

# STATISTIK HARGA PRODUSEN SEKTOR PERTANIAN DI PROVINSI SUMATERA UTARA

2017



# STATISTIK HARGA PRODUSEN SEKTOR PERTANIAN DI PROVINSI SUMATERA UTARA

2017



# **STATISTIK HARGA PRODUSEN SEKTOR PERTANIAN DI PROVINSI SUMATERA UTARA 2017**

**ISSN** : 2356 - 1262

**Nomor Publikasi** : 12540.1803

**Katalog** : 7103004.12

**Ukuran Buku** : 21,59 cm x 27,94 cm

**Jumlah Halaman** : xiv + 150 halaman

**Naskah :**

Bidang Statistik Distribusi

**Penyunting Naskah:**

Bidang Statistik Distribusi

**Gambar Kulit :**

Bidang Integrasi Pengolahan dan Diseminasi Statistik

**Diterbitkan oleh :**

©Badan Pusat Statistik Provinsi Sumatera Utara

**Dicetak oleh :**

CV. Rilis Grafika

"Dilarang mengumumkan, mendistribusikan, mengkomunikasikan, dan/atau, menggandakan sebagian atau seluruh isi buku ini untuk tujuan komersial tanpa izin tertulis dari Badan Pusat Statistik"

## **TIM PENYUSUN**

# **STATISTIK HARGA PRODUSEN SEKTOR PERTANIAN DI PROVINSI SUMATERA UTARA 2017**

**Penanggung Jawab Umum :**

Dr. Syech Suhaimi

**Penanggung Jawab Teknis :**

Bismark Saor Pardamean, M.Eng.

**Editor :**

Ir. T. Maiza Inaya, M.M

**Penulis & Pengolah Data :**

Junawi Hartasi Saragih, S.E

**Desain / Layout :**

Brian Firdian, SST




## KATA PENGANTAR

Publikasi Statistik Harga Produsen Sektor Pertanian di Provinsi Sumatera Utara 2017 ini merupakan terbitan lanjutan dari publikasi sebelumnya. Publikasi ini menyajikan data harga produsen beberapa komoditas hasil pertanian subsektor tanaman pangan, subsektor hortikultura, subsektor tanaman perkebunan rakyat, subsektor peternakan, dan subsektor perikanan periode tahun 2017. Data tersebut dikumpulkan setiap bulan oleh Badan Pusat Statistik (BPS) melalui Survei Harga Perdesaan.

Kepada semua pihak yang telah memberikan bantuan sehingga terwujudnya publikasi ini, diucapkan terimakasih. Segala saran/kritik dari pengguna data untuk penyempurnaan publikasi ini pada masa mendatang sangat diharapkan. Semoga bermanfaat.

Medan, Mei 2018

Kepala Badan Pusat Statistik  
Provinsi Sumatera Utara,



Dr. Syech Suhaimi



## DAFTAR ISI

	Halaman
<b>KATA PENGANTAR</b> .....	v
<b>DAFTAR ISI</b> .....	vii
<b>DAFTAR TABEL</b> .....	viii–xiii
<b>DAFTAR GRAFIK</b> .....	xiv
<b>I. PENJELASAN RINGKAS</b> .....	3
1.1 PENDAHULUAN .....	3
1.2 CAKUPAN DATA .....	3
1.3. METODE PENGUMPULAN DATA .....	4
1.4 KONSEP DAN DEFINISI .....	4
<b>II. ULASAN SINGKAT</b> .....	9
<b>TABEL - TABEL</b> .....	17



## DAFTAR TABEL

Halaman

### I. SUBSEKTOR TANAMAN PANGAN

#### KELOMPOK PADI

Tabel 1	: Harga Produsen Sektor Pertanian, Kelompok Padi (Gabah Kering Giling Ciherang) Tahun 2017	19-20
Tabel 2	: Harga Produsen Sektor Pertanian, Kelompok Padi (Gabah Kering Giling IR 64) Tahun 2017	21
Tabel 3	: Harga Produsen Sektor Pertanian, Kelompok Padi (Gabah Kering Panen Ciherang) Tahun 2017	22-23
Tabel 4	: Harga Produsen Sektor Pertanian, Kelompok Padi (Gabah Kering Panen IR 64) Tahun 2017	24
Tabel 5	: Harga Produsen Sektor Pertanian, Kelompok Padi (Gabah Kering Giling Ketan Putih) Tahun 2017	25

#### KELOMPOK PALAWIJA

Tabel 6	: Harga Produsen Sektor Pertanian, Kelompok Palawija, (Jagung Ontongan Muda) Tahun 2017	26
Tabel 7	: Harga Produsen Sektor Pertanian, Kelompok Palawija, (Jagung Ontongan Tua) Tahun 2017	27
Tabel 8	: Harga Produsen Sektor Pertanian, Kelompok Palawija, (Jagung Pipilan Kuning) Tahun 2017	28-30
Tabel 9	: Harga Produsen Sektor Pertanian, Kelompok Palawija, (Ketela Pohon Tidak Pahit) Tahun 2017	31-32
Tabel 10	: Harga Produsen Sektor Pertanian, Kelompok Palawija, (Ketela Rambat Merah) Tahun 2017	33-34
Tabel 11	: Harga Produsen Sektor Pertanian, Kelompok Palawija, (Ketela Rambat Putih) Tahun 2017	35-36
Tabel 12	: Harga Produsen Sektor Pertanian, Kelompok Palawija, (Ketela Rambat Ungu) Tahun 2017	37
Tabel 13	: Harga Produsen Sektor Pertanian, Kelompok Palawija, (Talas Biasa) Tahun 2017	38

Tabel 14	:	Harga Produsen Sektor Pertanian, Kelompok Palawija, (Kacang Tanah Belum Dikupas) Tahun 2017	39-40
Tabel 15	:	Harga Produsen Sektor Pertanian, Kelompok Palawija, (Kacang Tanah Kering Dikupas) Tahun 2017	41
Tabel 16	:	Harga Produsen Sektor Pertanian, Kelompok Palawija, (Kacang Kedelai Putih) Tahun 2017	42
Tabel 17	:	Harga Produsen Sektor Pertanian, Kelompok Palawija, (Kacang Hijau) Tahun 2017	43-44

## II. SUBSEKTOR HORTIKULTURA

### KELOMPOK SAYUR-SAYURAN

Tabel 18	:	Harga Produsen Sektor Pertanian, Kelompok Sayur-sayuran (Bawang Daun) Tahun 2017	45-46
Tabel 19	:	Harga Produsen Sektor Pertanian, Kelompok Sayur-sayuran (Bawang Merah Besar) Tahun 2017	47-48
Tabel 20	:	Harga Produsen Sektor Pertanian, Kelompok Sayur-sayuran (Bawang Merah Sedang) Tahun 2017	49
Tabel 21	:	Harga Produsen Sektor Pertanian, Kelompok Sayur-sayuran (Bawang Putih) Tahun 2017	50
Tabel 22	:	Harga Produsen Sektor Pertanian, Kelompok Sayur-sayuran (Bayam Segar) Tahun 2017	51-52
Tabel 23	:	Harga Produsen Sektor Pertanian, Kelompok Sayur-sayuran (Buncis Segar) Tahun 2017	53-54
Tabel 24	:	Harga Produsen Sektor Pertanian, Kelompok Sayur-sayuran (Cabe Hijau Segar) Tahun 2017	55-56
Tabel 25	:	Harga Produsen Sektor Pertanian, Kelompok Sayur-sayuran (Cabe Merah Segar) Tahun 2017	57-58
Tabel 26	:	Harga Produsen Sektor Pertanian, Kelompok Sayur-sayuran (Cabe Merah Keriting) Tahun 2017	59-60
Tabel 27	:	Harga Produsen Sektor Pertanian, Kelompok Sayur-sayuran, (Cabe Rawit Campur) Tahun 2017	61-63
Tabel 28	:	Harga Produsen Sektor Pertanian, Kelompok Sayur-sayuran, (Kangkung Segar) Tahun 2017	64-66
Tabel 29	:	Harga Produsen Sektor Pertanian, Kelompok Sayur-sayuran (Kacang Panjang Segar) Tahun 2017	67-68
Tabel 30	:	Harga Produsen Sektor Pertanian, Kelompok Sayur-sayuran (Oyong/Gambas) Tahun 2017	69
Tabel 31	:	Harga Produsen Sektor Pertanian, Kelompok Sayur-sayuran, (Kentang Besar) Tahun 2017	70

Tabel 32	:	Harga Produsen Sektor Pertanian, Kelompok Sayur-sayuran, (Kentang Sedang) Tahun 2017	Sayur-	71-72
Tabel 33	:	Harga Produsen Sektor Pertanian, Kelompok Sayur-sayuran, (Ketimun Sedang) Tahun 2017	Sayur-	73-75
Tabel 34	:	Harga Produsen Sektor Pertanian, Kelompok Sayur-sayuran, (Kol/Kubis Putih) Tahun 2017	Sayur-	76-77
Tabel 35	:	Harga Produsen Sektor Pertanian, Kelompok Sayur-sayuran, (Labu Siam Segar) Tahun 2017	Sayur-	78-79
Tabel 36	:	Harga Produsen Sektor Pertanian, Kelompok Sayur-sayuran, (Leunca/Rimbang) Tahun 2017	Sayur-	80
Tabel 37	:	Harga Produsen Sektor Pertanian, Kelompok Sayur-sayuran, (Melinjo Segar) Tahun 2017	Sayur-	81
Tabel 38	:	Harga Produsen Sektor Pertanian, Kelompok Sayur-sayuran, (Nangka Muda Segar) Tahun 2017	Sayur-	82
Tabel 39	:	Harga Produsen Sektor Pertanian, Kelompok Sayur-sayuran, (Pare/Paria) Tahun 2017	Sayur-	83
Tabel 40	:	Harga Produsen Sektor Pertanian, Kelompok Sayur-sayuran, (Pepaya Muda Segar) Tahun 2017	Sayur-	84
Tabel 41	:	Harga Produsen Sektor Pertanian, Kelompok Sayur-sayuran, (Sawi Hijau) Tahun 2017	Sayur-	85-86
Tabel 42	:	Harga Produsen Sektor Pertanian, Kelompok Sayur-sayuran, (Sawi Putih) Tahun 2017	Sayur-	87
Tabel 43	:	Harga Produsen Sektor Pertanian, Kelompok Sayur-sayuran, (Terung Panjang) Tahun 2017	Sayur-	88-89
Tabel 44	:	Harga Produsen Sektor Pertanian, Kelompok Sayur-sayuran, (Tomat Sayur) Tahun 2017	Sayur-	90-91
Tabel 45	:	Harga Produsen Sektor Pertanian, Kelompok Sayur-sayuran, (Wortel Segar) Tahun 2017	Sayur-	92

#### **KELOMPOK BUAH-BUAHAN**

Tabel 46	:	Harga Produsen Sektor Pertanian, Kelompok Buah-Buahan, (Alpukat Besar) Tahun 2017	Buah-	93
Tabel 47	:	Harga Produsen Sektor Pertanian, Kelompok Buah-Buahan, (Jeruk Lokal) Tahun 2017	Buah-	94
Tabel 48	:	Harga Produsen Sektor Pertanian, Kelompok Buah-Buahan, (Nangka Matang) Tahun 2017	Buah-	95
Tabel 49	:	Harga Produsen Sektor Pertanian, Kelompok Buah-Buahan, (Nenas Lokal) Tahun 2017	Buah-	96

Tabel 50	:	Harga Produsen Sektor Pertanian, Kelompok Buah-Buahan, (Pepaya Buah Lokal) Tahun 2017	97
Tabel 51	:	Harga Produsen Sektor Pertanian, Kelompok Buah-Buahan, (Pisang Ambon) Tahun 2017	98
Tabel 52	:	Harga Produsen Sektor Pertanian, Kelompok Buah-Buahan, (Pisang Raja) Tahun 2017	99-100
Tabel 53	:	Harga Produsen Sektor Pertanian, Kelompok Buah-Buahan, (Sawo Besar Lokal) Tahun 2017	101
Tabel 54	:	Harga Produsen Sektor Pertanian, Kelompok Buah-Buahan, (Sawo Kecil Lokal) Tahun 2017	102
Tabel 55	:	Harga Produsen Sektor Pertanian, Kelompok Buah-Buahan, (Semangka Merah Ada Biji) Tahun 2017	103
Tabel 56	:	Harga Produsen Sektor Pertanian, Kelompok Buah-Buahan, (Tomat Buah Segar) Tahun 2017	104

### III. SUBSEKTOR TANAMAN PERKEBUNAN RAKYAT

#### KELOMPOK PERKEBUNAN RAKYAT

Tabel 57	:	Harga Produsen sektor Perkebunan, Kelompok Perkebunan Rakyat (Kelapa Tua Belum Dikupas) Tahun 2017	105-107
Tabel 58	:	Harga Produsen sektor Perkebunan, Kelompok Perkebunan Rakyat (Kelapa Muda Belum Dikupas) Tahun 2017	108-109
Tabel 59	:	Harga Produsen sektor Perkebunan, Kelompok Perkebunan Rakyat (Kopi Arabica Biji) Tahun 2017	110
Tabel 60	:	Harga Produsen sektor Perkebunan, Kelompok Perkebunan Rakyat (Kopi Robusta Biji) Tahun 2017	111
Tabel 61	:	Harga Produsen sektor Perkebunan, Kelompok Perkebunan Rakyat (Coklat Biji Kering) Tahun 2017	112-114
Tabel 62	:	Harga Produsen sektor Perkebunan, Kelompok Perkebunan Rakyat (Karet Jinton) Tahun 2017	115-116
Tabel 63	:	Harga Produsen sektor Perkebunan, Kelompok Perkebunan Rakyat (Karet Campur Cuka) Tahun 2017	117-118
Tabel 64	:	Harga Produsen sektor Perkebunan, Kelompok Perkebunan Rakyat (Karet Tidak Campur Cuka) Tahun 2017	119

Tabel 65	:	Harga Produsen sektor Perkebunan, Kelompok Perkebunan Rakyat (Sereh) Tahun 2017	120
Tabel 66	:	Harga Produsen sektor Perkebunan, Kelompok Perkebunan Rakyat (Kelapa Sawit) Tahun 2017	121-122
Tabel 67	:	Harga Produsen sektor Perkebunan, Kelompok Perkebunan Rakyat (Pinang) Tahun 2017	123-124
Tabel 68	:	Harga Produsen sektor Perkebunan, Kelompok Perkebunan Rakyat (Gula Merah) Tahun 2017	125

#### **IV. SUBSEKTOR PETERNAKAN**

##### **KELOMPOK PETERNAKAN**

Tabel 69	:	Harga Produsen Sektor Pertanian, Kelompok Ternak Besar, (Sapi Potong Lokal) Tahun 2017	126-127
Tabel 70	:	Harga Produsen sektor Peternakan, Kelompok Ternak Besar (Kerbau Lokal) Tahun 2017	128-129
Tabel 71	:	Harga Produsen sektor Peternakan, Kelompok Ternak Kecil (Kambing Kacang) Tahun 2017	130
Tabel 72	:	Harga Produsen sektor Peternakan, Kelompok Unggas (Biri-Biri/Domba) Tahun 2017	131
Tabel 73	:	Harga Produsen sektor Peternakan, Kelompok Unggas (Babi Lokal) Tahun 2017	132
Tabel 74	:	Harga Produsen sektor Peternakan, Kelompok Unggas (Ayam Kampung ) Tahun 2017	133-134
Tabel 75	:	Harga Produsen sektor Peternakan, Kelompok Unggas (Ayam Ras/Potong) Tahun 2017	135-136
Tabel 76	:	Harga Produsen sektor Peternakan, Kelompok Unggas (Itik/Bebek Lokal) Tahun 2017	137
Tabel 77	:	Harga Produsen sektor Peternakan, Kelompok Hasil Peternakan (Itik Manila Lokal) Tahun 2017	138
Tabel 78	:	Harga Produsen sektor Peternakan, Kelompok Hasil Peternakan (Angsa Lokal) Tahun 2017	139
Tabel 79	:	Harga Produsen sektor Peternakan, Kelompok Hasil Peternakan (Telur Ayam Kampung) Tahun 2017	140
Tabel 80	:	Harga Produsen sektor Peternakan, Kelompok Hasil Peternakan (Telur Ayam Ras) Tahun 2017	141
Tabel 81	:	Harga Produsen sektor Peternakan, Kelompok Hasil Peternakan (Telur Itik) Tahun 2017	142

## V. SUBSEKTOR PERIKANAN

### KELOMPOK PENANGKAPAN DAN BUDIDAYA PERIKANAN DARAT

Tabel	82	:	Harga Produsen Sektor Perikanan Kelompok Budidaya Air Tawar (Ikan Lele Segar) Tahun 2017	143-144
Tabel	83	:	Harga Produsen Sektor Perikanan Kelompok Budidaya Air Tawar (Ikan Mas Segar) Tahun 2017	145-146
Tabel	84	:	Harga Produsen Sektor Perikanan Kelompok Budidaya Air Tawar (Ikan Mujair Segar) Tahun 2017	147-148
Tabel	85	:	Harga Produsen Sektor Perikanan Kelompok Budidaya Perikanan darat (Ikan Nila Segar) Tahun 2017	149-150

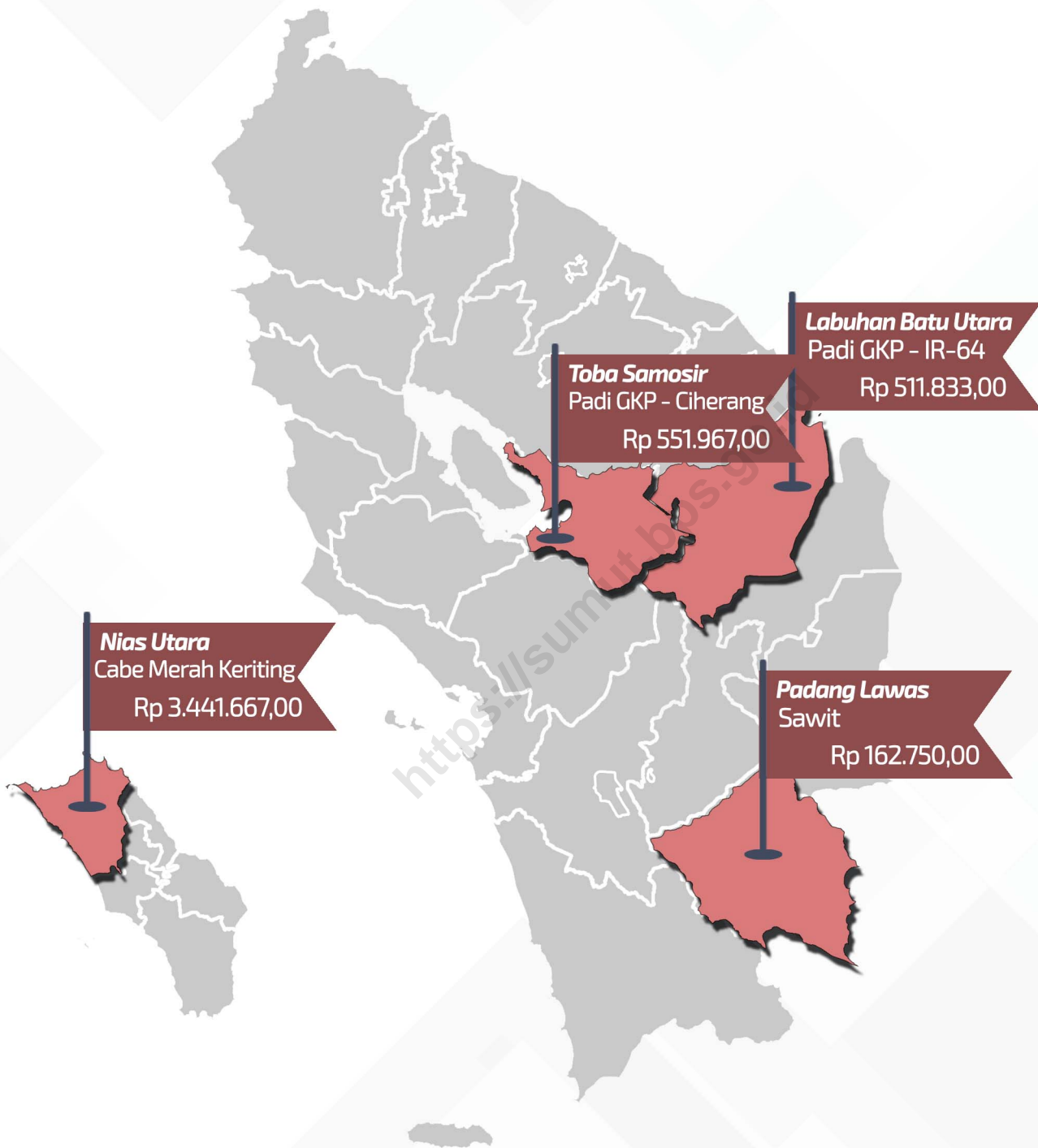
## DAFTAR GRAFIK

	Halaman
Grafik 1 : Perkembangan Harga Jagung Pipilan Tahun 2017	10
Grafik 2 : Perkembangan Harga Cabe Merah Keriting Tahun 2017	12
Grafik 3 : Perkembangan Harga Kelapa Sawit Tahun 2017	13

<https://sumut.bps.go.id>

# KONDISI HARGA PRODUSEN SEKTOR PERTANIAN SELAMA TAHUN 2017

Harga rata-rata tertinggi (per-100kg)



No.	Jenis tanaman	Kualitas	Varietas
1	Padi	Gabah Kering Panen (GKP)	a. Ciherang
		Gabah Kering Panen (GKP)	b. IR-64
2	Cabe Merah Keriting	Segar	
3	Sawit	Tandan Buah Segar	





# PENJELASAN RINGKAS

## 1.1 PENDAHULUAN

Salah satu tujuan pembangunan sektor pertanian adalah untuk meningkatkan kesejahteraan masyarakat perdesaan khususnya para petani melalui peningkatan dan pemerataan pendapatan. Keberhasilan program pemerintah dalam bidang pertanian salah satunya tercermin dari perkembangan harga-harga hasil produksi/komoditas pertanian yang didukung dengan peningkatan kualitas hasilnya. Namun demikian, perubahan-perubahan harga dimaksud di atas bukanlah satu-satunya indikator untuk melihat peningkatan pendapatan para petani.

Pengumpulan data harga produsen sektor pertanian merupakan salah satu kegiatan yang setiap bulan dilakukan oleh Badan Pusat Statistik. Pengumpulan data tersebut dilakukan melalui Survei Harga Perdesaan.

Data yang disajikan dalam publikasi ini meliputi periode Januari sampai dengan Desember 2017 yang mencakup 5 subsektor yaitu:

1. Subsektor Tanaman Pangan
2. Subsektor Hortikultura
3. Subsektor Tanaman Perkebunan Rakyat
4. Subsektor Peternakan
5. Subsektor Perikanan

## 1.2 CAKUPAN DATA

Data harga dalam publikasi ini merupakan rekapitulasi data hasil pemantauan harga beberapa komoditas hasil pertanian subsektor tanaman pangan, subsektor hortikultura, subsektor tanaman perkebunan rakyat, subsektor peternakan, dan subsektor perikanan. Daerah yang dicakup meliputi seluruh kabupaten di Sumatera Utara kecuali Kabupaten Pakpak Bharat, Labuhanbatu Selatan, dan Nias Barat.

### **1.3 METODE PENGUMPULAN DATA**

Pengumpulan data Harga Produsen Sektor Pertanian pada publikasi ini menggunakan Daftar HD-1 (Statistik Harga Produsen Subsektor Tanaman Pangan), Daftar HD-2 (Statistik Harga Produsen Subsektor Hortikultura), Daftar HD-3 (Statistik Harga Produsen Subsektor Tanaman Perkebunan Rakyat), Daftar HD-4 (Statistik Harga Produsen Subsektor Peternakan), Daftar HD-5.1 (Statistik Harga Produsen Subsektor Perikanan Tangkap), dan Daftar HD-5.2 (Statistik Harga Produsen Subsektor Perikanan Budidaya).

Pencatatan data harga setiap komoditas dilakukan oleh Koordinator Statistik Kecamatan (KSK) dengan wawancara langsung kepada petani terhadap transaksi hasil pertaniannya pada periode tanggal 1 sampai dengan tanggal 15 setiap bulan, dan pencatatan data harganya dilakukan setiap tanggal 15.

### **1.4 KONSEP DAN DEFINISI**

Dalam pengumpulan data harga produsen konsep dan definisi beberapa variabel yang digunakan sebagai berikut :

#### **1. Petani**

Petani adalah seseorang atau sekelompok orang yang mengusahakan komoditas pertanian atas resiko sendiri ataupun bagi hasil dengan tujuan untuk dijual baik sebagian atau seluruhnya pada pertanian tanaman pangan, hortikultura, tanaman perkebunan rakyat, peternakan, perikanan dan kehutanan. Dalam hal ini termasuk ke dalam kategori petani adalah petani penyewa lahan dan penggarap (bebas sewa atau bagi hasil).

#### **2. Harga Produsen**

Yang dimaksud dengan harga produsen petani adalah harga yang diterima petani dari suatu komoditas pertanian yang dihasilkan petani produsen sebelum memasukkan biaya transportasi dan pengepakan ke dalam harga penjualannya. Harga produsen petani dapat diartikan sebagai harga pada *farm gate* yaitu harga transaksi di sawah/kebun/ladang/kolam/tambak setelah pemetikan atau panen.

### **3. Satuan**

Satuan yang digunakan adalah satuan yang lazim dipakai untuk pembelian atau penjualan secara partai besar. Satuan dari masing-masing jenis barang harus jelas dan tegas, misalnya: kg, kwintal (100 kg), 10 buah, ikat dan sebagainya. Satuan setempat yang umumnya dipakai di daerah telah dikonversikan ke dalam satuan standar seperti di atas.

<https://sumut.bps.go.id>



# KONDISI HARGA PRODUSEN SEKTOR PERTANIAN SELAMA TAHUN 2017

Harga rata-rata terendah (per-100kg)

No.	Jenis tanaman	Kualitas	Varietas
1	Padi	Gabah Kering Panen (GKP)	a. Ciherang
		Gabah Kering Panen (GKP)	b. IR-64
2	Cabe Merah Keriting	Segar	
3	Sawit	Tandan Buah Segar	





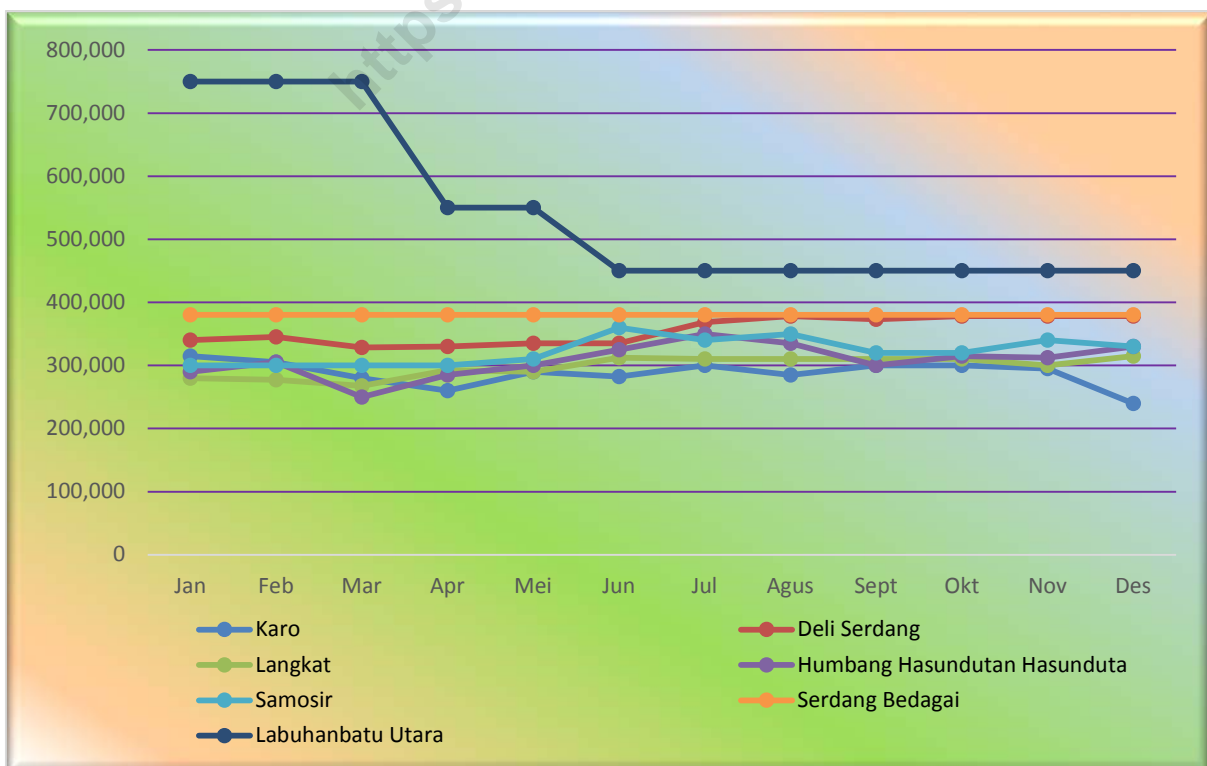
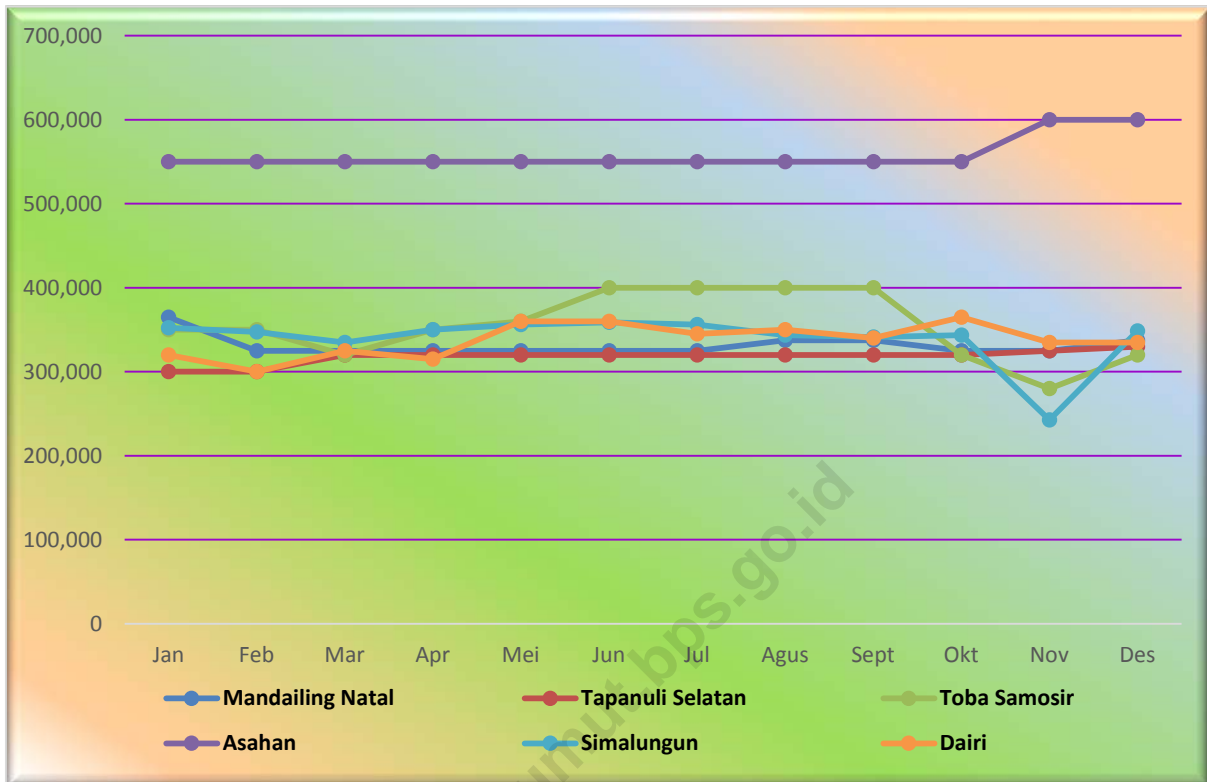
## ULASAN SINGKAT

Selama periode tahun 2017 perkembangan harga produsen sektor pertanian secara umum mengalami kenaikan. Perbedaan pola fluktuasi harga yang terjadi di setiap kabupaten di Provinsi Sumatera Utara umumnya dipengaruhi oleh musim, perbedaan kualitas dan lokasi tempat tinggal petani. Volume produksi berfluktuasi antar musim, terutama antara musim panen dan musim tanam. Pada musim panen, ketersediaan produk melimpah sehingga apabila permintaan konstan maka harga akan turun, sedangkan pada musim tanam ketersediaan produk sangat terbatas, apabila permintaan konstan maka harga akan naik.

Selama periode tahun 2017 perkembangan harga kelompok palawija secara umum mengalami kenaikan. Pola perkembangan harga jagung pipilan di setiap daerah dapat dilihat pada grafik 1. Dari 14 kabupaten yang menjadi sampel, beberapa diantaranya memiliki fluktuasi harga yang relatif tinggi, sementara beberapa daerah lainnya memiliki harga dengan fluktuasi yang relatif rendah dan *range* harga yang tidak terlalu besar. Rata-rata harga produsen tertinggi untuk komoditas jagung pipilan kuning terjadi di Kabupaten Asahan sebesar Rp558.333,- per 100 kg sedangkan harga rata-rata terendah terjadi di Kabupaten Karo sebesar Rp287.708,- per 100 kg. Jika dilihat perkembangan harga setiap bulan selama tahun 2017, harga tertinggi mencapai Rp750.000,- per 100 kg yang terjadi di kabupaten Labuhanbatu Utara pada bulan Januari, Februari, dan Maret. Sedangkan harga terendah terjadi di Kabupaten Karo sebesar Rp240.000,- per 100 kg pada bulan Desember.



Grafik 1. Perkembangan Harga Jagung Pipilan Tahun 2017 (Rp/100 kg)



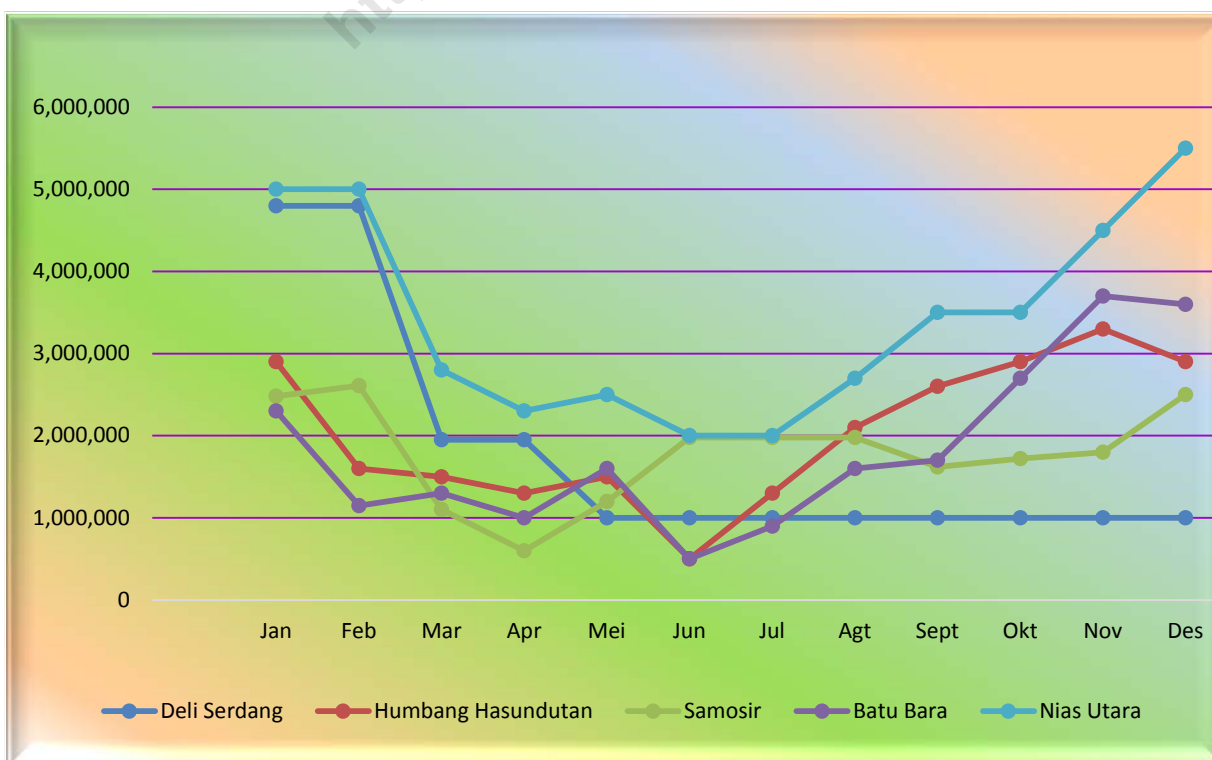
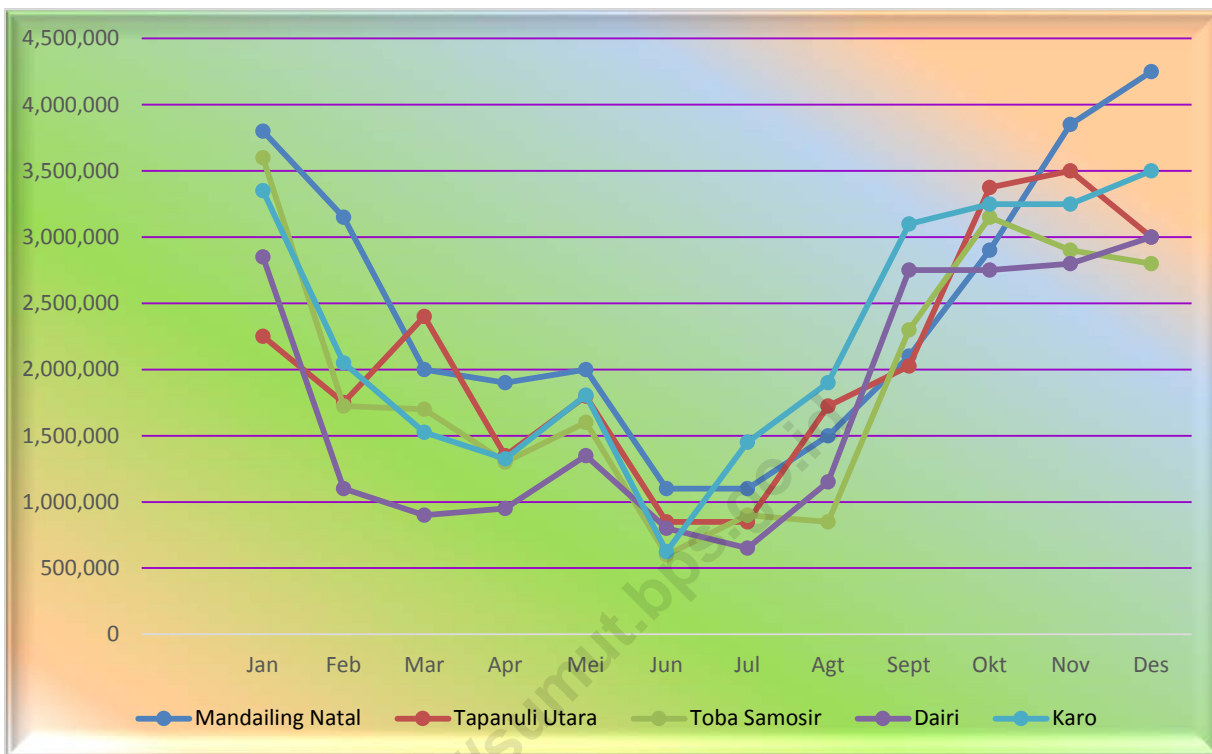
Perkembangan rata-rata harga kelompok sayur-sayuran selama periode tahun 2017 cenderung fluktuatif. Pola fluktuasi harga cabe merah keriting dapat dilihat pada Grafik 2. Selama tahun 2017, harga cabe merah keriting umumnya mengalami penurunan pada triwulan pertama. Sedangkan pada triwulan kedua harga mulai kembali naik, walaupun pada bulan Juni kembali turun. Harga rata-rata cabe keriting triwulan ketiga dan triwulan keempat kembali naik secara signifikan. Fenomena pola fluktuasi harga cabe merah keriting terjadi hampir di seluruh Kabupaten yang menjadi sampel pencacahan. Kabupaten Samosir merupakan daerah sampel pencacahan dengan harga cabe merah keriting yang relatif stabil dengan rentang harga Rp600.000 – Rp2.610.000 per 100 kg.

Komoditas cabe merah keriting, harga rata-rata tertinggi terjadi di Kabupaten Nias Utara yaitu sebesar Rp 3.441.667,- per 100 kg dan harga rata-rata terendah di Kabupaten Dairi sebesar Rp 1.754.167,- per 100 kg. Harga tertinggi selama tahun 2017 yaitu sebesar Rp5.500.000,- per 100 kg pada bulan Desember di Kabupaten Nias Utara. Sedangkan harga terendah sebesar Rp 500.000,- per 100 kg pada bulan Juni di Kabupaten Humbang Hasundutan dan Kabupaten Batu Bara.

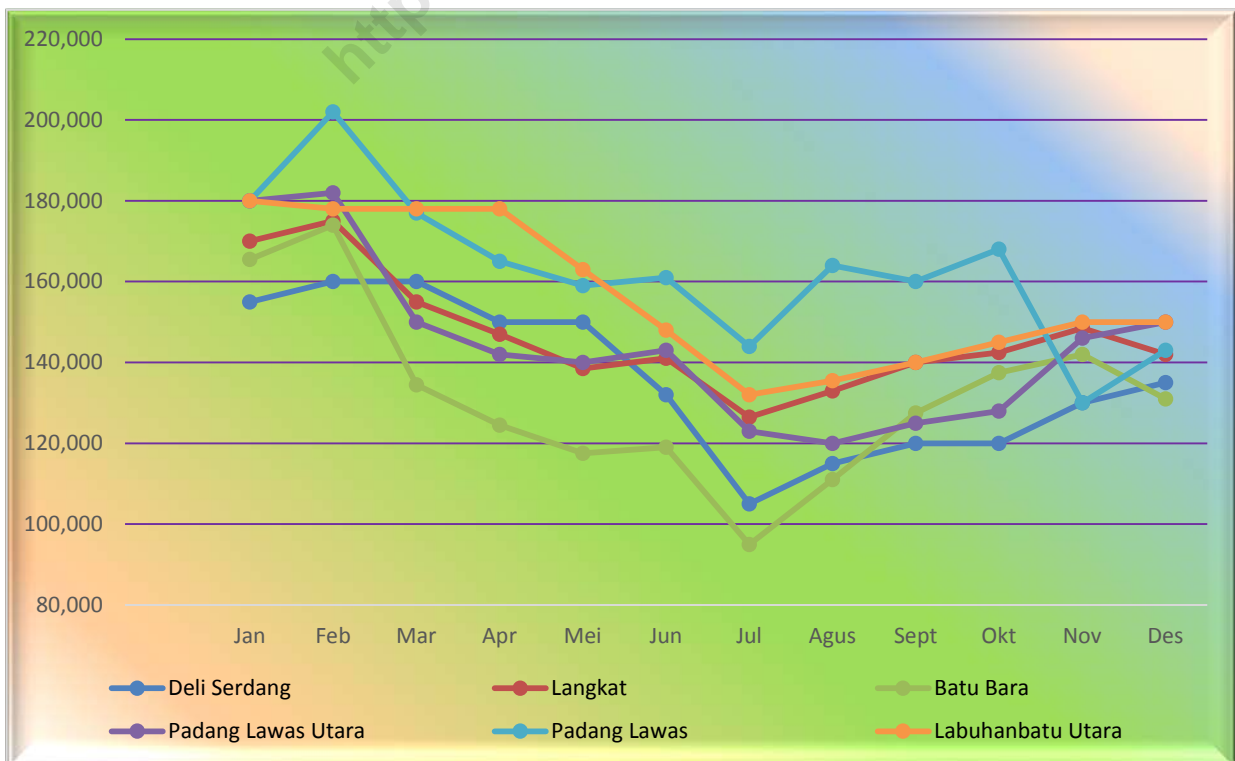
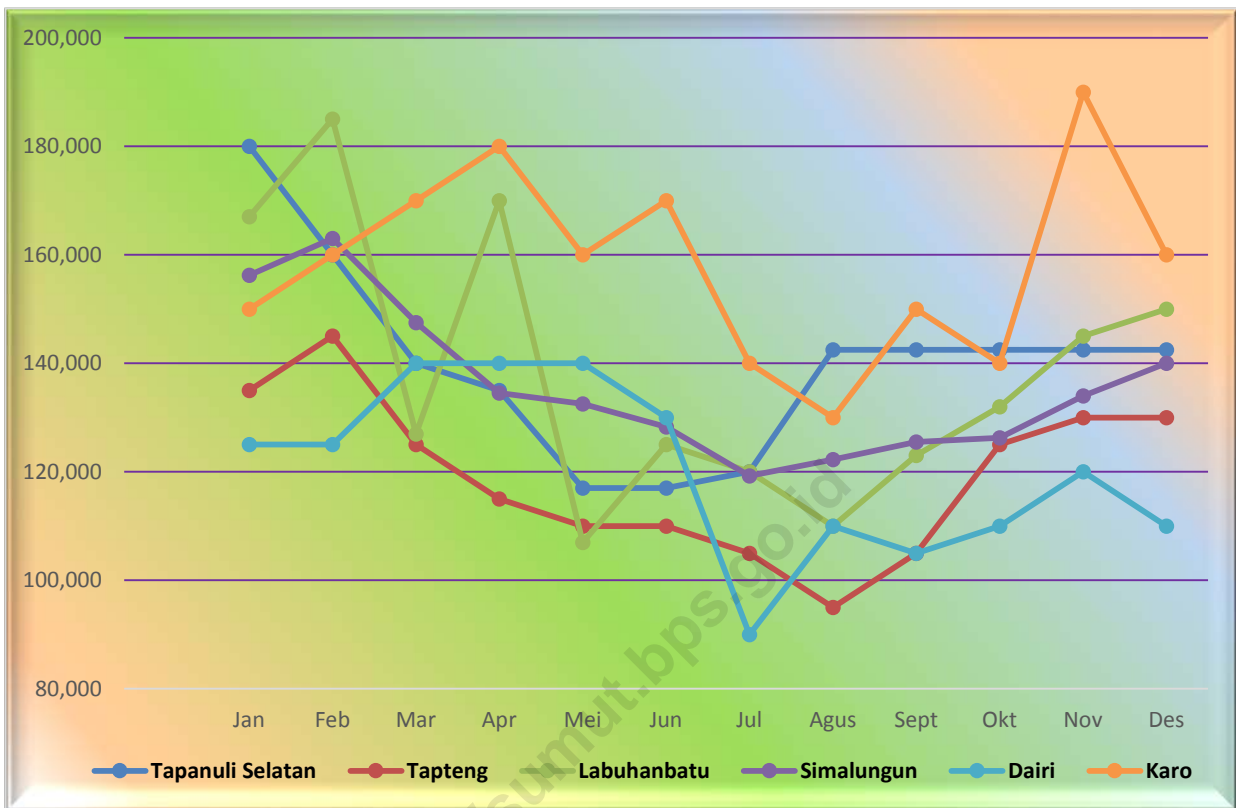
Harga rata-rata tertinggi komoditas cabe hijau tahun 2017 terjadi di Kabupaten Labuhanbatu Utara yaitu sebesar Rp 3.175.000,- per 100 kg dan harga rata-rata terendah di Kabupaten Samosir sebesar Rp 594.667,- per 100 kg. Sementara untuk cabe rawit, harga rata-rata tertinggi tahun 2017 sebesar Rp3.233.333,- per 100 kg terjadi di Kabupaten Nias Utara dan harga rata-rata terendah Rp1.880.556,- per 100 kg terjadi di Kabupaten Dairi. Harga terendah selama tahun 2017 sebesar Rp500.000,- per 100 kg pada bulan Juni di Kabupaten Humbang Hasundutan, sedangkan harga tertinggi sebesar Rp5.650.000,- per 100 kg pada bulan Januari di Kabupaten Karo.

Komoditas cabe merah besar, harga rata-rata tertinggi terjadi di Kabupaten Padang Lawas yaitu sebesar Rp3.516.667,- per 100 kg dan yang terendah di Kabupaten Dairi sebesar Rp1.908.333,- per 100 kg. Jika dilihat perkembangan harga setiap bulan selama tahun 2017, harga tertinggi mencapai Rp5.500.000,- per 100 kg terjadi pada bulan Januari di Kabupaten Padang Lawas dan harga terendah sebesar Rp600.000,- per 100 kg pada bulan Juni di Kabupaten Toba Samosir.

Grafik 2. Perkembangan Harga Cabe Merah Keriting Tahun 2017 (Rp/100 kg)



Grafik 3. Perkembangan Harga Kelapa Sawit Tahun 2017 (Rp/100 kg)



Harga tertinggi subsektor tanaman perkebunan rakyat selama tahun 2017 untuk komoditas kelapa sawit mencapai Rp202.000,- per 100 kg terjadi pada bulan Februari di Kabupaten Padang Lawas. Sedangkan harga terendah terjadi di Kabupaten Dairi pada bulan Juli sebesar Rp90.000,- per 100 kg. Harga rata-rata tertinggi terjadi di Kabupaten Padang Lawas sebesar Rp162.750,- per 100 kg dan harga rata-rata terendah di Kabupaten Tapanuli Tengah sebesar Rp119.167,- per 100 kg.

Subsektor peternakan kelompok ternak besar, pada tahun 2017 harga rata-rata tertinggi ternak sapi potong lokal terjadi di Kabupaten Serdang Bedagai sebesar Rp22.079.167,- per ekor dan harga rata-rata terendah di Kabupaten Langkat sebesar Rp10.812.500,- per ekor. Harga tertinggi mencapai Rp24.750.000,- per ekor terjadi pada bulan September di Kabupaten Serdang Bedagai. Sedangkan harga terendah sebesar Rp9.900.000,- per ekor pada bulan Januari di Kabupaten Langkat.

Subsektor peternakan kelompok ternak kecil, pada tahun 2017 harga rata-rata tertinggi ternak kambing terjadi di Kabupaten Mandailing Natal sebesar Rp1.866.667,- per ekor dan harga terendah di Kabupaten Deli Serdang sebesar Rp800.000,- per ekor. Harga tertinggi mencapai Rp1.900.000,- per ekor terjadi pada bulan Agustus, September, Oktober, November, dan Desember di Kabupaten Mandailing Natal dan harga terendah sebesar Rp800.000,- per ekor pada bulan Januari – Desember di Kabupaten Deli Serdang. Sementara untuk kelompok unggas, harga rata-rata tertinggi ternak ayam kampung terjadi di Kabupaten Humbang Hasundutan sebesar Rp92.500,- per ekor dan harga rata-rata terendah di Kabupaten Batu Bara sebesar Rp58.917,- per ekor. Jika dilihat perkembangan harga setiap bulan selama tahun 2017, harga tertinggi mencapai Rp120.000,- per ekor pada bulan Desember di Kabupaten Humbang Hasundutan dan harga terendah sebesar Rp52.500,- per ekor pada bulan September di Kabupaten Batu Bara.

Subsektor perikanan kelompok budidaya air tawar selama tahun 2017, harga rata-rata tertinggi ikan lele mencapai Rp34.083,- per kg di Kabupaten Nias Selatan dan harga rata-rata terendah terjadi di Kabupaten Padang Lawas Utara sebesar Rp16.667,- per kg. Sementara harga rata-rata tertinggi ikan mas mencapai Rp39.500,- per kg di Kabupaten Humbang Hasundutan dan harga rata-rata terendah terjadi di Kabupaten Padang Lawas Utara sebesar Rp22.917,- per kg. Harga rata-rata tertinggi ikan mujair mencapai Rp32.667,- per kg di Kabupaten Tapanuli Utara dan harga rata-rata terendah terjadi di Kabupaten Padang Lawas Utara sebesar Rp19.667,- per kg. Harga rata-rata tertinggi ikan nila mencapai Rp35.250,- per kg di Kabupaten Karo dan harga rata-rata terendah terjadi di Kabupaten Tapanuli Selatan sebesar Rp20.542,- per kg.



# TABEL

# TABEL







Tabel 1. Harga Produsen Sektor Pertanian Tahun 2017

Kelompok : Padi  
 Jenis Barang : Gabah Kering Giling  
 Kualitas : Ciherang  
 Satuan : Rp / 100 Kg

Bulan	K a b u p a t e n			
	Tapanuli Utara	Simalungun	Karo	Deli Serdang
(1)	(2)	(3)	(4)	(5)
Januari	500 000	655 000	550 000	800 000
Februari	500 000	655 000	540 000	800 000
Maret	500 000	655 000	550 000	790 000
April	500 000	655 000	500 000	790 000
Mei	500 000	655 000	510 000	780 000
Juni	500 000	655 000	510 000	780 000
Juli	490 000	655 000	520 000	760 000
Agustus	490 000	655 000	550 000	730 000
September	500 000	655 000	480 000	700 000
Oktober	500 000	500 000	530 000	740 000
November	500 000	500 000	550 000	735 000
Desember	500 000	500 000	550 000	730 000
<b>Rata-Rata</b>	<b>498 333</b>	<b>616 250</b>	<b>528 333</b>	<b>761 250</b>

Tabel 1. Harga Produsen Sektor Pertanian Tahun 2017  
Kelompok : Padi  
Jenis Barang : Gabah Kering Giling  
Kualitas : Ciherang  
Satuan : Rp / 100 Kg

*Lanjutan.....*

Bulan	K a b u p a t e n		
	Langkat	Serdang Bedagai	Batu Bara
(1)	(6)	(7)	(8)
Januari	550 000	600 000	530 000
Februari	550 000	600 000	540 000
Maret	540 000	600 000	530 000
April	550 000	500 000	510 000
Mei	550 000	500 000	520 000
Juni	550 000	500 000	520 000
Juli	550 000	500 000	500 000
Agustus	550 000	500 000	500 000
September	545 000	500 000	500 000
Oktober	540 000	500 000	520 000
November	542 500	500 000	530 000
Desember	545 000	500 000	510 000
<b>Rata-Rata</b>	<b>546 875</b>	<b>525 000</b>	<b>517 500</b>

Tabel 2. Harga Produsen Sektor Pertanian Tahun 2017  
Kelompok : Padi  
Jenis Barang : Gabah Kering Giling  
Kualitas : IR.64  
Satuan : Rp / 100 Kg

Bulan	K a b u p a t e n					
	Tapanuli Utara	Toba Samosir	Labuhanbatu	Dairi	Langkat	Batu Bara
(1)	(2)	(3)	(4)	(5)	(6)	(7)
Januari	500 000	565 000	530 000	900 000	545 000	530000
Februari	520 000	572 700	550 000	900 000	550 000	540000
Maret	520 000	572 700	550 000	900 000	540 000	530000
April	520 000	572 700	550 000	900 000	550 000	510000
Mei	520 000	572 700	600 000	900 000	525 000	520000
Juni	520 000	572 700	700 000	900 000	525 000	520000
Juli	465 000	572 700	600 000	900 000	525 000	500000
Agustus	465 000	572 700	600 000	900 000	525 000	500000
September	465 000	572 700	590 000	900 000	520 000	500000
Oktober	465 000	509 000	600 000	900 000	515 000	520000
November	465 000	509 000	550 000	900 000	517 500	530000
Desember	465 000	509 000	500 000	900 000	507 500	510000
<b>Rata-rata</b>	<b>490 833</b>	<b>556 133</b>	<b>576 667</b>	<b>900 000</b>	<b>528 750</b>	<b>517 500</b>

Tabel 3. Harga Produsen Sektor Pertanian Tahun 2017  
Kelompok : Padi  
Jenis Barang : Gabah Kering Panen  
Kualitas : Ciherang  
Satuan : Rp / 100 Kg

Bulan	K a b u p a t e n			
	Tapanuli Selatan	Toba Samosir	Simalungun	Karo
(1)	(2)	(3)	(4)	(5)
Januari	437 500	565 000	430 000	530 000
Februari	425 000	522 700	425 000	500 000
Maret	436 650	572 700	390 000	530 000
April	445 800	572 700	390 000	450 000
Mei	436 650	572 700	420 000	460 000
Juni	416 650	572 700	420 000	480 000
Juli	416 650	572 700	420 000	490 000
Agustus	420 800	572 700	420 000	500 000
September	416 650	572 700	420 000	440 000
Oktober	425 000	509 000	420 000	480 000
November	429 150	509 000	410 000	530 000
Desember	433 150	509 000	410 000	530 000
<b>Rata-rata</b>	<b>428 304</b>	<b>551 967</b>	<b>414 583</b>	<b>493 333</b>

Tabel 3. Harga Produsen Sektor Pertanian Tahun 2017  
Kelompok : Padi  
Jenis Barang : Gabah Kering Panen  
Kualitas : Ciherang  
Satuan : Rp / 100 Kg

Bulan	K a b u p a t e n			
	Langkat	Serdang Bedagai	Batu Bara	Padang Lawas
(1)	(6)	(7)	(8)	(9)
Januari	475 000	477 500	480 000	600 000
Februari	473 333	477 500	490 000	600 000
Maret	461 667	477 500	470 000	600 000
April	467 500	447 500	450 000	590 000
Mei	463 333	447 500	460 000	550 000
Juni	456 667	462 500	460 000	470 000
Juli	466 667	462 500	440 000	470 000
Agustus	460 000	410 000	440 000	480 000
September	450 000	415 000	450 000	500 000
Oktober	453 333	385 000	470 000	520 000
November	481 667	385 000	480 000	550 000
Desember	465 000	400 000	460 000	580 000
<b>Rata-rata</b>	<b>464 514</b>	<b>437 292</b>	<b>462 500</b>	<b>542 500</b>

Tabel 4. Harga Produsen Sektor Pertanian Tahun 2017  
Kelompok : Padi  
Jenis Barang : Gabah Kering Panen  
Kualitas : IR. 64  
Satuan : Rp / 100 Kg

Bulan	K a b u p a t e n					
	Mandailing Natal	Tapanuli Selatan	Toba Samosir	Langkat	Batu Bara	Labuhanbatu Utara
(1)	(2)	(3)	(4)	(5)	(6)	(7)
Januari	500 000	477 767	515 000	487 500	480 000	550 000
Februari	500 000	470 000	522 700	480 000	490 000	400 000
Maret	500 000	477 200	522 700	475 000	470 000	400 000
April	500 000	486 000	522 700	476 250	450 000	450 000
Mei	410 000	477 200	522 700	465 000	460 000	450 000
Juni	450 000	466 667	522 700	455 000	460 000	500 000
Juli	450 000	466 667	522 700	475 000	440 000	500 000
Agustus	410 000	466 667	522 700	460 000	440 000	500 000
September	410 000	463 867	522 700	445 000	450 000	500 000
Oktober	480 000	469 433	481 800	452 500	470 000	500 000
November	450 000	472 200	481 800	495 000	480 000	500 000
Desember	450 000	477 733	481 800	470 500	460 000	500 000
<b>Rata-rata</b>	<b>459 167</b>	<b>472 617</b>	<b>511 833</b>	<b>469 729</b>	<b>462 500</b>	<b>479 167</b>

Tabel 5. Harga Produsen Sektor Pertanian Tahun 2017  
Kelompok : Padi  
Jenis Barang : Gabah Ketan Kering Panen  
Kualitas : Putih  
Satuan : Rp / 100 Kg

Bulan	Kabupaten		
	Tapanuli Selatan	Langkat	Nias Utara
(1)	(2)	(3)	(4)
Januari	850 000	450 000	370000
Februari	850 000	460 000	370000
Maret	850 000	460 000	390000
April	850 000	460 000	390000
Mei	850 000	460 000	390000
Juni	850 000	460 000	390000
Juli	850 000	460 000	390000
Agustus	850 000	470 000	390000
September	850 000	470 000	390000
Oktober	850 000	470 000	390000
November	850 000	470 000	390000
Desember	850 000	450 000	390000
<b>Rata-rata</b>	<b>850 000</b>	<b>461 667</b>	<b>386 667</b>



Tabel 6. Harga Produsen Sektor Pertanian Tahun 2017  
Kelompok : Palawija  
Jenis Barang : Jagung Ontongan  
Kualitas : Muda  
Satuan : Rp / 100 Kg

Bulan	K a b u p a t e n						
	Mandailing Natal	Asahan	Dairi	Deli Serdang	Langkat	Batu Bara	Labuhanbatu Utara
(1)	(2)	(3)	(4)	(5)	(6)	(7)	(8)
Januari	510 000	310 000	400 000	287 500	300 000	300 000	500 000
Februari	510 000	350 000	400 000	291 250	250 000	300 000	500 000
Maret	510 000	350 000	400 000	285 000	200 000	300 000	500 000
April	500 000	350 000	400 000	286 250	150 000	300 000	500 000
Mei	510 000	360 000	400 000	281 250	150 000	300 000	500 000
Juni	510 000	380 000	350 000	286 250	170 000	320 000	500 000
Juli	510 000	370 000	350 000	316 250	200 000	250 000	500 000
Agustus	510 000	370 000	350 000	306 250	200 000	250 000	500 000
September	510 000	360 000	350 000	301 250	350 000	300 000	500 000
Oktober	510 000	360 000	350 000	306 250	170 000	300 000	500 000
November	510 000	350 000	350 000	308 750	270 000	300 000	500 000
Desember	500 000	320 000	350 000	308 750	250 000	300 000	500 000
<b>Rata-Rata</b>	<b>508 333</b>	<b>352 500</b>	<b>370 833</b>	<b>297 083</b>	<b>221 667</b>	<b>293 333</b>	<b>500 000</b>

Tabel 7. Harga Produsen Sektor Pertanian Tahun 2017

Kelompok : Palawija  
 Jenis Barang : Jagung Ontongan  
 Kualitas : Tua  
 Satuan : Rp / 100 Kg

Bulan	K a b u p a t e n	
	Mandailing Natal	Asahan
(1)	(2)	(3)
Januari	450 000	430 000
Februari	450 000	500 000
Maret	450 000	380 000
April	450 000	430 000
Mei	450 000	300 000
Juni	450 000	300 000
Juli	450 000	300 000
Agustus	450 000	290 000
September	400 000	300 000
Oktober	450 000	290 000
November	450 000	290 000
Desember	450 000	290 000
<b>Rata-Rata</b>	<b>445 833</b>	<b>341 667</b>

Tabel 8. Harga Produsen Sektor Pertanian Tahun 2017  
Kelompok : Palawija  
Jenis Barang : Jagung Pipilan  
Kualitas : Kuning  
Satuan : Rp / 100 Kg

Bulan	K a b u p a t e n			
	Mandailing Natal	Tapanuli Selatan	Toba Samosir	Asahan
(1)	(2)	(3)	(4)	(5)
Januari	365 000	300 000	350 000	550 000
Februari	325 000	300 000	350 000	550 000
Maret	325 000	320 000	320 000	550 000
April	325 000	320 000	350 000	550 000
Mei	325 000	320 000	360 000	550 000
Juni	325 000	320 000	400 000	550 000
Juli	325 000	320 000	400 000	550 000
Agustus	337 500	320 000	400 000	550 000
September	337 500	320 000	400 000	550 000
Oktober	325 000	320 000	320 000	550 000
November	325 000	325 000	280 000	600 000
Desember	337 500	330 000	320 000	600 000
<b>Rata-Rata</b>	<b>331 458</b>	<b>317 917</b>	<b>354 167</b>	<b>558 333</b>

Tabel 8. Harga Produsen Sektor Pertanian Tahun 2017  
 Kelompok : Palawija  
 Jenis Barang : Jagung Pipilan  
 Kualitas : Kuning  
 Satuan : Rp / 100 Kg

Lanjutan....

Bulan	K a b u p a t e n			
	Simalungun	Dairi	Karo	Deli Serdang
(1)	(6)	(7)	(8)	(9)
Januari	352 500	320 000	315 000	340 000
Februari	347 500	300 000	305 000	345 000
Maret	335 000	325 000	280 000	328 333
April	350 000	315 000	260 000	330 000
Mei	356 250	360 000	290 000	335 000
Juni	358 750	360 000	282 500	335 000
Juli	356 250	345 000	300 000	368 333
Agustus	343 750	350 000	285 000	378 333
September	341 250	340 000	300 000	373 333
Oktober	343 750	365 000	300 000	378 333
November	242 500	335 000	295 000	378 333
Desember	348 750	335 000	240 000	378 333
<b>Rata-Rata</b>	<b>339 688</b>	<b>337 500</b>	<b>287 708</b>	<b>355 694</b>

Tabel 8. Harga Produsen Sektor Pertanian Tahun 2017  
 Kelompok : Palawija  
 Jenis Barang : Jagung Pipilan  
 Kualitas : Kuning  
 Satuan : Rp / 100 Kg

Lanjutan....

Bulan	K a b u p a t e n				
	Langkat	Humbang Hasundutan	Samosir	Serdang Bedagai	Labuhanbatu Utara
(1)	(10)	(11)	(12)	(13)	(14)
Januari	280 000	290 000	300 000	380 000	750 000
Februari	277 500	305 000	300 000	380 000	750 000
Maret	267 500	250 000	300 000	380 000	750 000
April	292 500	285 000	300 000	380 000	550 000
Mei	290 000	300 000	310 000	380 000	550 000
Juni	312 500	325 000	360 000	380 000	450 000
Juli	310 000	350 000	340 000	380 000	450 000
Agustus	310 000	335 000	350 000	380 000	450 000
September	310 000	300 000	320 000	380 000	450 000
Oktober	310 000	315 000	320 000	380 000	450 000
November	300 000	312 500	340 000	380 000	450 000
Desember	315 000	330 000	330 000	380 000	450 000
<b>Rata-Rata</b>	<b>297 917</b>	<b>308 125</b>	<b>322 500</b>	<b>380 000</b>	<b>541 667</b>

Tabel 9. Harga Produsen Sektor Pertanian Tahun 2017

Kelompok : Palawija  
 Jenis Barang : Ketela Pohon  
 Kualitas : Tidak Pahit  
 Satuan : Rp / 100 Kg

Bulan	K a b u p a t e n			
	Mandailing Natal	Asahan	Simalungun	Langkat
(1)	(2)	(3)	(4)	(5)
Januari	263 333	213 333	93 333	110 000
Februari	263 333	180 000	96 667	115 000
Maret	263 333	213 333	103 333	110 000
April	263 333	230 000	103 333	112 500
Mei	263 333	226 667	86 667	115 000
Juni	296 667	193 333	86 667	115 000
Juli	296 667	200 000	80 000	115 000
Agustus	300 000	200 000	80 000	115 000
September	300 000	200 000	86 667	115 000
Oktober	263 333	200 000	93 333	115 000
November	296 667	206 667	86 667	135 000
Desember	296 667	206 667	86 667	117 500
<b>Rata-Rata</b>	<b>280 556</b>	<b>205 833</b>	<b>90 278</b>	<b>115 833</b>

Tabel 9. Harga Produsen Sektor Pertanian Tahun 2017  
Kelompok : Palawija  
Jenis Barang : Ketela Pohon  
Kualitas : Tidak Pahit  
Satuan : Rp / 100 Kg

Lanjutan....

Bulan	K a b u p a t e n			
	Humbang Hasundutan	Batu Bara	Labuhanbatu Utara	Nias Utara
(1)	(6)	(7)	(8)	(9)
Januari	172 000	200 000	200 000	270 000
Februari	185 000	200 000	150 000	270 000
Maret	175 000	200 000	150 000	250 000
April	160 000	200 000	100 000	200 000
Mei	170 000	200 000	100 000	200 000
Juni	160 000	200 000	100 000	200 000
Juli	165 000	200 000	100 000	200 000
Agustus	170 000	200 000	100 000	200 000
September	165 000	200 000	100 000	200 000
Oktober	170 000	200 000	200 000	200 000
November	160 000	200 000	200 000	200 000
Desember	168 000	210 000	200 000	300 000
<b>Rata-Rata</b>	<b>168 333</b>	<b>200 833</b>	<b>141 667</b>	<b>224 167</b>

Tabel 10. Harga Produsen Sektor Pertanian Tahun 2017  
Kelompok : Palawija  
Jenis Barang : Ketela Rambat  
Kualitas : Merah  
Satuan : Rp / 100 kg

Bulan	K a b u p a t e n		
	Tapanuli Selatan	Asahan	Simalungun
(1)	(2)	(3)	(4)
Januari	230 000	500 000	315 000
Februari	230 000	450 000	265 000
Maret	230 000	450 000	260 000
April	230 000	500 000	310 000
Mei	230 000	500 000	315 000
Juni	230 000	500 000	320 000
Juli	230 000	500 000	300 000
Agustus	230 000	500 000	295 000
September	230 000	500 000	285 000
Oktober	230 000	500 000	285 000
November	280 000	500 000	295 000
Desember	260 000	520 000	290 000
<b>Rata-Rata</b>	<b>236 667</b>	<b>493 333</b>	<b>294 583</b>



Tabel 10. Harga Produsen Sektor Pertanian Tahun 2017  
Kelompok : Palawija  
Jenis Barang : Ketela Rambat  
Kualitas : Merah  
Satuan : Rp / 100 kg

Lanjutan....

Bulan	K a b u p a t e n		
	Langkat	Humbang Hasundutan	Labuhanbatu Utara
(1)	(5)	(6)	(7)
Januari	285 000	185 000	250 000
Februari	285 000	165 000	200 000
Maret	290 000	172 000	250 000
April	295 000	160 000	250 000
Mei	290 000	180 000	250 000
Juni	290 000	175 000	250 000
Juli	305 000	180 000	250 000
Agustus	200 000	168 000	250 000
September	205 000	172 000	250 000
Oktober	225 000	160 000	250 000
November	240 000	150 000	250 000
Desember	225 000	145 000	250 000
<b>Rata-Rata</b>	<b>261 250</b>	<b>167 667</b>	<b>245 833</b>

Tabel 11. Harga Produsen Sektor Pertanian Tahun 2017  
Kelompok : Palawija  
Jenis Barang : Ketela Rambut  
Kualitas : Putih  
Satuan : Rp / 100 kg

Bulan	K a b u p a t e n		
	Mandailing Natal	Tapanuli Selatan	Asahan
(1)	(2)	(3)	(4)
Januari	300 000	375 000	500 000
Februari	300 000	375 000	450 000
Maret	250 000	375 000	450 000
April	400 000	375 000	500 000
Mei	400 000	375 000	500 000
Juni	400 000	375 000	500 000
Juli	400 000	375 000	500 000
Agustus	400 000	375 000	500 000
September	400 000	375 000	500 000
Oktober	400 000	375 000	500 000
November	400 000	375 000	500 000
Desember	400 000	375 000	520 000
<b>Rata-Rata</b>	<b>370 833</b>	<b>375 000</b>	<b>493 333</b>

Tabel 11. Harga Produsen Sektor Pertanian Tahun 2017  
 Kelompok : Palawija  
 Jenis Barang : Ketela Rambat  
 Kualitas : Putih  
 Satuan : Rp / 100 kg

Lanjutan....

Bulan	K a b u p a t e n		
	Simalungun	Langkat	Labuhanbatu Utara
(1)	(5)	(6)	(7)
Januari	240 000	260 000	250 000
Februari	240 000	260 000	250 000
Maret	240 000	275 000	250 000
April	240 000	280 000	250 000
Mei	240 000	240 000	250 000
Juni	240 000	240 000	250 000
Juli	240 000	250 000	250 000
Agustus	240 000	175 000	250 000
September	240 000	175 000	250 000
Oktober	240 000	190 000	250 000
November	240 000	210 000	250 000
Desember	240 000	190 000	250 000
<b>Rata-Rata</b>	<b>240 000</b>	<b>228 750</b>	<b>250 000</b>

Tabel 12. Harga Produsen Sektor Pertanian Tahun 2017  
Kelompok : Palawija  
Jenis Barang : Ketela Rambat  
Kualitas : Ungu  
Satuan : Rp / 100 kg

Bulan	K a b u p a t e n				
	Mandailing Natal	Tapanuli Selatan	Asahan	Simalungun	Langkat
(1)	(2)	(3)	(4)	(5)	(6)
Januari	320 000	250 000	410 000	305 000	260 000
Februari	320 000	250 000	400 000	305 000	260 000
Maret	320 000	250 000	400 000	305 000	265 000
April	350 000	250 000	425 000	305 000	295 000
Mei	350 000	250 000	425 000	295 000	300 000
Juni	350 000	250 000	425 000	270 000	300 000
Juli	350 000	250 000	375 000	270 000	315 000
Agustus	350 000	250 000	375 000	245 000	200 000
September	350 000	250 000	375 000	260 000	205 000
Oktober	350 000	250 000	375 000	285 000	215 000
November	350 000	300 000	410 000	280 000	230 000
Desember	350 000	280 000	410 000	230 000	215 000
<b>Rata-Rata</b>	<b>342 500</b>	<b>256 667</b>	<b>400 417</b>	<b>279 583</b>	<b>255 000</b>

Tabel 13. Harga Produsen Sektor Pertanian Tahun 2017  
Kelompok : Palawija  
Jenis Barang : Talas  
Kualitas : Biasa  
Satuan : Rp / 100 kg

Bulan	K a b u p a t e n						
	Nias	Tapanuli Selatan	Asahan	Simalungun	Langkat	Labuhanbatu Utara	Nias Utara
(1)	(2)	(3)	(4)	(5)	(6)	(7)	(8)
Januari	450 000	290 000	700 000	380 000	310 000	325 000	400 000
Februari	450 000	295 000	650 000	380 000	300 000	350 000	400 000
Maret	450 000	300 000	650 000	200 000	300 000	350 000	400 000
April	450 000	300 000	700 000	200 000	325 000	350 000	300 000
Mei	450 000	305 000	700 000	200 000	325 000	350 000	300 000
Juni	450 000	305 000	700 000	200 000	360 000	350 000	300 000
Juli	450 000	305 000	700 000	200 000	350 000	350 000	300 000
Agustus	450 000	305 000	700 000	200 000	325 000	350 000	300 000
September	450 000	305 000	700 000	200 000	335 000	350 000	300 000
Oktober	450 000	305 000	700 000	200 000	325 000	350 000	300 000
November	450 000	305 000	700 000	200 000	350 000	350 000	300 000
Desember	450 000	310 000	700 000	200 000	335 000	350 000	300 000
<b>Rata-Rata</b>	<b>450 000</b>	<b>302 500</b>	<b>691 667</b>	<b>230 000</b>	<b>328 333</b>	<b>347 917</b>	<b>325 000</b>

Tabel 14. Harga Produsen Sektor Pertanian Tahun 2017  
Kelompok : Palawija  
Jenis Barang : Kacang Tanah  
Kualitas : Belum dikupas  
Satuan : Rp / 100 kg

Bulan	K a b u p a t e n		
	Mandailing Natal	Tapanuli Selatan	Asahan
(1)	(2)	(3)	(4)
Januari	2 800 000	1 600 000	1 000 000
Februari	2 800 000	1 600 000	1 000 000
Maret	2 750 000	1 600 000	1 000 000
April	2 750 000	1 600 000	1 500 000
Mei	2 750 000	1 600 000	1 300 000
Juni	2 750 000	1 600 000	1 300 000
Juli	2 750 000	1 600 000	1 300 000
Agustus	2 750 000	1 600 000	1 200 000
September	2 700 000	1 600 000	1 200 000
Oktober	2 200 000	1 600 000	1 200 000
November	2 200 000	1 600 000	1 200 000
Desember	2 200 000	1 600 000	1 200 000
<b>Rata-Rata</b>	<b>2 616 667</b>	<b>1 600 000</b>	<b>1 200 000</b>

Tabel 14. Harga Produsen Sektor Pertanian Tahun 2017  
Kelompok : Palawija  
Jenis Barang : Kacang Tanah  
Kualitas : Belum dikupas  
Satuan : Rp / 100 kg

*Lanjutan.....*

Bulan	K a b u p a t e n				
	Simalungun	Dairi	Deli Serdang	Langkat	Labuhanbatu Utara
(1)	(5)	(6)	(7)	(8)	(9)
Januari	650 000	1 100 000	633 333	800 000	1 350 000
Februari	800 000	1 050 000	610 000	925 000	1 350 000
Maret	700 000	1 275 000	603 333	850 000	1 350 000
April	700 000	1 225 000	576 667	800 000	1 000 000
Mei	800 000	1 175 000	566 667	800 000	1 000 000
Juni	600 000	1 100 000	566 667	750 000	1 000 000
Juli	600 000	1 100 000	583 333	750 000	1 000 000
Agustus	700 000	1 200 000	576 667	800 000	1 350 000
September	500 000	1 200 000	566 667	800 000	1 350 000
Oktober	730 000	1 200 000	566 667	750 000	1 350 000
November	500 000	1 200 000	550 000	800 000	1 350 000
Desember	600 000	1 200 000	550 000	800 000	1 350 000
<b>Rata-Rata</b>	<b>656 667</b>	<b>1 168 750</b>	<b>579 167</b>	<b>802 083</b>	<b>1 233 333</b>

Tabel 15. Harga Produsen Sektor Pertanian Tahun 2017  
Kelompok : Palawija  
Jenis Barang : Kacang Tanah Kering  
Kualitas : Dikupas  
Satuan : Rp / 100 kg

Bulan	K a b u p a t e n				
	Mandailing Natal	Tapanuli Selatan	Asahan	Dairi	Langkat
(1)	(2)	(3)	(4)	(5)	(6)
Januari	2 500 000	2 100 000	2 800 000	2 400 000	1 900 000
Februari	2 500 000	2 100 000	2 800 000	2 300 000	2 100 000
Maret	2 500 000	2 100 000	2 800 000	2 316 667	2 200 000
April	2 500 000	2 100 000	3 000 000	2 350 000	1 850 000
Mei	2 500 000	2 100 000	3 000 000	2 433 333	1 850 000
Juni	2 500 000	2 170 000	3 000 000	2 450 000	1 750 000
Juli	2 500 000	2 170 000	3 000 000	2 450 000	1 750 000
Agustus	2 750 000	2 170 000	2 800 000	2 383 333	1 850 000
September	2 750 000	2 170 000	2 800 000	2 383 333	1 900 000
Oktober	2 750 000	2 170 000	2 800 000	2 383 333	1 800 000
November	2 750 000	2 100 000	2 800 000	2 383 333	1 900 000
Desember	2 750 000	2 100 000	2 850 000	2 400 000	1 900 000
<b>Rata-Rata</b>	<b>2 604 167</b>	<b>2 129 167</b>	<b>2 870 833</b>	<b>2 386 111</b>	<b>1 895 833</b>



Tabel 16. Harga Produsen Sektor Pertanian Tahun 2017  
Kelompok : Palawija  
Jenis Barang : Kacang Kedelai  
Kualitas : Putih  
Satuan : Rp / 100 kg

Bulan	K a b u p a t e n		
	Mandailing Natal	Tapanuli Selatan	Labuhanbatu Utara
(1)	(2)	(3)	(4)
Januari	700 000	990 000	930 000
Februari	700 000	990 000	930 000
Maret	700 000	990 000	930 000
April	700 000	990 000	950 000
Mei	700 000	990 000	950 000
Juni	700 000	990 000	950 000
Juli	700 000	990 000	950 000
Agustus	700 000	990 000	950 000
September	700 000	990 000	950 000
Oktober	800 000	990 000	950 000
November	1 000 000	975 000	950 000
Desember	1 000 000	975 000	950 000
<b>Rata-Rata</b>	<b>758 333</b>	<b>987 500</b>	<b>945 000</b>

Tabel 17. Harga Produsen Sektor Pertanian Tahun 2017

Kelompok : Palawija  
 Jenis Barang : Kacang Hijau  
 Kualitas : Kering  
 Satuan : Rp / 100 kg

Bulan	K a b u p a t e n			
	Mandailing Natal	Tapanuli Selatan	Dairi	Deli Serdang
(1)	(2)	(3)	(4)	(5)
Januari	1 750 000	1 500 000	2 100 000	1 065 000
Februari	1 750 000	1 500 000	2 100 000	1 015 000
Maret	1 750 000	1 500 000	2 100 000	1 350 000
April	1 750 000	1 500 000	2 100 000	1 350 000
Mei	1 750 000	1 500 000	1 900 000	1 350 000
Juni	1 750 000	1 500 000	2 000 000	1 375 000
Juli	1 750 000	1 500 000	2 000 000	1 300 000
Agustus	1 750 000	1 500 000	2 000 000	1 225 000
September	1 750 000	1 500 000	2 000 000	1 300 000
Oktober	1 733 333	1 500 000	2 000 000	1 300 000
November	1 733 333	1 480 000	2 000 000	1 250 000
Desember	1 733 333	1 500 000	2 000 000	1 225 000
<b>Rata-Rata</b>	<b>1 745 833</b>	<b>1 498 333</b>	<b>2 025 000</b>	<b>1 258 750</b>

Tabel 17. Harga Produsen Sektor Pertanian Tahun 2017  
Kelompok : Palawija  
Jenis Barang : Kacang Hijau  
Kualitas : Kering  
Satuan : Rp / 100 Kg

Lanjutan.....

Bulan	K a b u p a t e n		
	Langkat	Serdang Bedagai	Labuhanbatu Utara
(1)	(6)	(7)	(8)
Januari	1 450 000	1 800 000	738 333
Februari	1 450 000	1 800 000	721 667
Maret	1 450 000	1 800 000	730 000
April	1 450 000	1 800 000	666 667
Mei	1 450 000	1 800 000	666 667
Juni	1 400 000	1 800 000	666 667
Juli	1 400 000	1 800 000	666 667
Agustus	1 500 000	1 800 000	725 000
September	1 600 000	1 800 000	725 000
Oktober	1 600 000	1 800 000	741 667
November	1 600 000	1 800 000	741 667
Desember	1 600 000	1 800 000	750 000
<b>Rata-Rata</b>	<b>1 495 833</b>	<b>1 800 000</b>	<b>711 667</b>

Tabel 18. Harga Produsen Sektor Pertanian Tahun 2017  
Kelompok : Sayur-sayuran  
Jenis Barang : Bawang Daun  
Kualitas : Segar  
Satuan : Rp / 100 Kg

Bulan	K a b u p a t e n			
	Nias	Mandailing Natal	Tapanuli Selatan	Tapanuli Utara
(1)	(2)	(3)	(4)	(5)
Januari	360 000	975 000	950 000	666 667
Februari	360 000	925 000	875 000	533 333
Maret	360 000	925 000	900 000	533 333
April	360 000	700 000	900 000	500 000
Mei	360 000	800 000	900 000	466 667
Juni	360 000	850 000	750 000	433 333
Juli	360 000	850 000	750 000	450 000
Agustus	360 000	925 000	750 000	466 667
September	360 000	775 000	750 000	500 000
Oktober	360 000	775 000	750 000	466 667
November	360 000	775 000	825 000	500 000
Desember	360 000	675 000	950 000	500 000
<b>Rata-Rata</b>	<b>360 000</b>	<b>829 167</b>	<b>837 500</b>	<b>501 389</b>

Tabel 18. Harga Produsen Sektor Pertanian Tahun 2017  
Kelompok : Sayur-sayuran  
Jenis Barang : Bawang Daun  
Kualitas : Segar  
Satuan : Rp / 100 Kg

Lanjutan....

Bulan	K a b u p a t e n			
	Toba Samosir	Dairi	Humbang Hasundutan	Padang Lawas
(1)	(6)	(7)	(8)	(9)
Januari	750 000	600 000	800 000	400 000
Februari	800 000	600 000	600 000	375 000
Maret	650 000	500 000	700 000	375 000
April	550 000	500 000	500 000	375 000
Mei	550 000	400 000	700 000	375 000
Juni	650 000	400 000	750 000	375 000
Juli	750 000	400 000	1 000 000	375 000
Agustus	825 000	400 000	900 000	375 000
September	650 000	400 000	400 000	375 000
Oktober	750 000	400 000	600 000	375 000
November	750 000	400 000	700 000	375 000
Desember	650 000	400 000	600 000	375 000
<b>Rata-Rata</b>	<b>693 750</b>	<b>450 000</b>	<b>687 500</b>	<b>377 083</b>

Tabel 19. Harga Produsen Sektor Pertanian Tahun 2017  
Kelompok : Sayur-sayuran  
Jenis Barang : Bawang Merah  
Kualitas : Besar  
Satuan : Rp / 100 Kg

Bulan	K a b u p a t e n	
	Mandailing Natal	Tapanuli Utara
(1)	(2)	(3)
Januari	3 500 000	2 200 000
Februari	3 500 000	1 950 000
Maret	3 800 000	2 300 000
April	1 800 000	2 200 000
Mei	1 600 000	1 700 000
Juni	800 000	1 600 000
Juli	800 000	2 150 000
Agustus	1 800 000	2 150 000
September	1 800 000	2 150 000
Oktober	4 500 000	2 700 000
November	4 000 000	2 200 000
Desember	4 500 000	2 300 000
<b>Rata-Rata</b>	<b>2 700 000</b>	<b>2 133 333</b>

Tabel 19. Harga Produsen Sektor Pertanian Tahun 2017  
Kelompok : Sayur-sayuran  
Jenis Barang : Bawang Merah  
Kualitas : Besar  
Satuan : Rp / 100 Kg

Lanjutan....

Bulan	K a b u p a t e n			
	Toba Samosir	Dairi	Deli Serdang	Padang Lawas
(1)	(4)	(5)	(6)	(7)
Januari	2 200 000	3 000 000	3 800 000	3 000 000
Februari	1 800 000	2 400 000	3 000 000	2 800 000
Maret	2 500 000	2 200 000	2 100 000	2 800 000
April	2 700 000	2 000 000	2 000 000	2 400 000
Mei	2 500 000	2 000 000	1 900 000	2 400 000
Juni	2 200 000	2 000 000	2 000 000	2 000 000
Juli	2 600 000	2 000 000	1 900 000	2 800 000
Agustus	2 600 000	2 000 000	1 900 000	2 800 000
September	2 700 000	2 400 000	1 700 000	2 800 000
Oktober	2 800 000	2 400 000	1 900 000	2 600 000
November	2 500 000	2 400 000	1 900 000	2 000 000
Desember	2 800 000	2 400 000	1 900 000	1 600 000
<b>Rata-Rata</b>	<b>2 491 667</b>	<b>2 266 667</b>	<b>2 166 667</b>	<b>2 500 000</b>

Tabel 20. Harga Produsen Sektor Pertanian Tahun 2017  
Kelompok : Sayur-sayuran  
Jenis Barang : Bawang Merah  
Kualitas : Sedang  
Satuan : Rp / 100 Kg

Bulan	K a b u p a t e n			
	Nias	Mandailing Natal	Tapanuli Utara	Toba Samosir
(1)	(2)	(3)	(4)	(5)
Januari	2 000 000	1 500 000	1 500 000	2 000 000
Februari	2 000 000	1 500 000	1 200 000	1 600 000
Maret	2 000 000	1 377 500	1 900 000	2 300 000
April	2 000 000	1 500 000	1 900 000	2 500 000
Mei	2 000 000	1 850 000	800 000	2 400 000
Juni	2 000 000	1 750 000	800 000	2 000 000
Juli	2 000 000	1 750 000	1 500 000	2 500 000
Agustus	2 000 000	2 300 000	1 500 000	2 500 000
September	2 000 000	2 000 000	1 500 000	2 600 000
Oktober	2 000 000	1 900 000	2 500 000	2 700 000
November	2 000 000	1 700 000	1 500 000	2 300 000
Desember	2 000 000	1 900 000	1 500 000	2 600 000
<b>Rata-Rata</b>	<b>2 000 000</b>	<b>1 752 292</b>	<b>1 508 333</b>	<b>2 333 333</b>



Tabel 21. Harga Produsen Sektor Pertanian Tahun 2017

Kelompok : Sayur-sayuran  
 Jenis Barang : Bawang Putih  
 Kualitas : Segar  
 Satuan : Rp / 100 Kg

Bulan	K a b u p a t e n				
	Mandailing Natal	Tapanuli Utara	Dairi	Deli Serdang	Padang Lawas
(1)	(2)	(3)	(4)	(5)	(6)
Januari	3 500 000	3 600 000	4 000 000	3 400 000	1 000 000
Februari	3 500 000	3 500 000	4 000 000	2 800 000	2 000 000
Maret	3 400 000	3 400 000	4 000 000	2 000 000	1 800 000
April	3 400 000	3 300 000	4 000 000	2 000 000	1 800 000
Mei	4 650 000	4 100 000	4 000 000	1 950 000	2 000 000
Juni	4 250 000	3 000 000	4 000 000	2 200 000	2 200 000
Juli	4 250 000	2 000 000	4 000 000	2 100 000	2 200 000
Agustus	3 000 000	2 600 000	4 000 000	2 230 000	2 200 000
September	3 000 000	2 600 000	4 000 000	1 900 000	2 200 000
Oktober	3 250 000	2 600 000	4 000 000	2 200 000	2 000 000
November	2 250 000	2 600 000	4 000 000	2 000 000	1 800 000
Desember	2 250 000	2 600 000	4 000 000	2 000 000	1 600 000
<b>Rata-Rata</b>	<b>3 391 667</b>	<b>2 991 667</b>	<b>4 000 000</b>	<b>2 231 667</b>	<b>1 900 000</b>

Tabel 22. Harga Produsen Sektor Pertanian Tahun 2017  
Kelompok : Sayur-Sayuran  
Jenis Barang : Bayam  
Kualitas : Segar  
Satuan : Rp / 100 Kg

Bulan	K a b u p a t e n						
	Mandailing Natal	Tapanuli Selatan	Tapanuli Tengah	Tapanuli Utara	Toba Samosir	Labuhanbatu	Asahan
(1)	(2)	(3)	(4)	(5)	(6)	(7)	(8)
Januari	433 333	400 000	400 000	350 000	400 000	500 000	450 000
Februari	433 333	360 000	400 000	325 000	600 000	500 000	600 000
Maret	433 333	320 000	400 000	325 000	500 000	550 000	540 000
April	400 000	360 000	400 000	375 000	600 000	500 000	300 000
Mei	400 000	350 000	400 000	300 000	600 000	600 000	340 000
Juni	500 000	350 000	400 000	350 000	400 000	600 000	315 000
Juli	500 000	350 000	400 000	350 000	500 000	500 000	150 000
Agustus	516 667	350 000	400 000	350 000	500 000	450 000	300 000
September	516 667	350 000	400 000	350 000	400 000	500 000	340 000
Oktober	483 333	350 000	400 000	350 000	400 000	500 000	425 000
November	483 333	390 000	400 000	350 000	400 000	450 000	425 000
Desember	516 667	400 000	400 000	350 000	500 000	550 000	365 000
<b>Rata-Rata</b>	<b>468 056</b>	<b>360 833</b>	<b>400 000</b>	<b>343 750</b>	<b>483 333</b>	<b>516 667</b>	<b>379 167</b>

Tabel 22. Harga Produsen Sektor Pertanian Tahun 2017  
Kelompok : Sayur-Sayuran  
Jenis Barang : Bayam  
Kualitas : Segar  
Satuan : Rp / 100 Kg

*Lanjutan....*

Bulan	K a b u p a t e n					
	Dairi	Deli Serdang	Batu Bara	Padang Lawas	Labuhanbatu Utara	Nias Utara
(1)	(9)	(10)	(11)	(12)	(13)	(14)
Januari	400 000	320 000	350 000	700 000	650 000	1 200 000
Februari	600 000	326 667	350 000	700 000	650 000	1 200 000
Maret	400 000	336 667	350 000	650 000	650 000	1 000 000
April	200 000	350 000	350 000	650 000	500 000	1 000 000
Mei	300 000	350 000	350 000	650 000	500 000	1 000 000
Juni	300 000	343 333	350 000	650 000	500 000	1 000 000
Juli	200 000	346 667	350 000	650 000	500 000	1 000 000
Agustus	150 000	360 000	300 000	650 000	500 000	1 000 000
September	150 000	333 333	300 000	650 000	500 000	1 000 000
Oktober	200 000	406 667	300 000	650 000	500 000	1 000 000
November	300 000	393 333	300 000	650 000	600 000	1 000 000
Desember	300 000	456 667	300 000	650 000	650 000	1 000 000
<b>Rata-Rata</b>	<b>291 667</b>	<b>360 278</b>	<b>329 167</b>	<b>658 333</b>	<b>558 333</b>	<b>1 033 333</b>

Tabel 23. Harga Produsen Sektor Pertanian Tahun 2017  
Kelompok : Sayur-Sayuran  
Jenis Barang : Buncis  
Kualitas : Segar  
Satuan : Rp / 100 Kg

Bulan	K a b u p a t e n					
	Nias	Mandailing Natal	Tapanuli Selatan	Tapanuli Utara	Toba Samosir	Dairi
(1)	(2)	(3)	(4)	(5)	(6)	(7)
Januari	525 000	700 000	425 000	200 000	400 000	400 000
Februari	525 000	600 000	430 000	300 000	450 000	400 000
Maret	525 000	600 000	380 000	350 000	450 000	300 000
April	525 000	633 333	380 000	200 000	450 000	275 000
Mei	525 000	716 667	400 000	200 000	450 000	250 000
Juni	525 000	716 667	350 000	250 000	450 000	300 000
Juli	625 000	716 667	350 000	250 000	600 000	225 000
Agustus	625 000	716 667	387 500	300 000	550 000	250 000
September	625 000	616 667	400 000	275 000	500 000	250 000
Oktober	625 000	583 333	400 000	250 000	500 000	300 000
November	625 000	633 333	400 000	250 000	350 000	300 000
Desember	625 000	566 667	500 000	250 000	500 000	300 000
<b>Rata-Rata</b>	<b>575 000</b>	<b>650 000</b>	<b>400 208</b>	<b>256 250</b>	<b>470 833</b>	<b>295 833</b>

Tabel 23. Harga Produsen Sektor Pertanian Tahun 2017  
Kelompok : Sayur-Sayuran  
Jenis Barang : Buncis  
Kualitas : Segar  
Satuan : Rp / 100 Kg

*Lanjutan....*

Bulan	K a b u p a t e n			
	Karo	Deli Serdang	Humbang Hasundutan	Padang Lawas
(1)	(8)	(9)	(10)	(11)
Januari	225 000	550 000	300 000	520 000
Februari	250 000	400 000	400 000	550 000
Maret	275 000	500 000	400 000	500 000
April	275 000	250 000	300 000	500 000
Mei	300 000	500 000	600 000	600 000
Juni	325 000	200 000	300 000	600 000
Juli	400 000	150 000	400 000	500 000
Agustus	825 000	500 000	300 000	780 000
September	825 000	900 000	600 000	500 000
Oktober	375 000	850 000	400 000	700 000
November	325 000	400 000	550 000	800 000
Desember	400 000	200 000	700 000	800 000
<b>Rata-Rata</b>	<b>400 000</b>	<b>450 000</b>	<b>437 500</b>	<b>612 500</b>

Tabel 24. Harga Produsen Sektor Pertanian Tahun 2017  
Kelompok : Sayur-Sayuran  
Jenis Barang : Cabe Hijau  
Kualitas : Segar  
Satuan : Rp / 100 Kg

Bulan	K a b u p a t e n					
	Mandailing Natal	Tapanuli Selatan	Tapanuli Utara	Asahan	Dairi	Karo
(1)	(2)	(3)	(4)	(5)	(6)	(7)
Januari	2 100 000	3 000 000	1 900 000	3 500 000	1 500 000	700 000
Februari	1 800 000	1 600 000	1 700 000	2 500 000	1 500 000	550 000
Maret	1 733 333	1 800 000	1 200 000	3 500 000	900 000	500 000
April	1 200 000	1 800 000	800 000	3 400 000	300 000	325 000
Mei	1 200 000	1 400 000	700 000	3 500 000	800 000	350 000
Juni	900 000	900 000	400 000	2 500 000	400 000	300 000
Juli	1 033 333	900 000	600 000	3 500 000	600 000	950 000
Agustus	1 400 000	1 300 000	1 150 000	2 200 000	800 000	1 200 000
September	1 300 000	1 800 000	1 300 000	2 000 000	800 000	1 800 000
Oktober	1 433 333	1 800 000	1 400 000	1 800 000	1 600 000	1 850 000
November	2 300 000	1 800 000	1 800 000	2 100 000	1 100 000	1 850 000
Desember	2 700 000	1 800 000	1 200 000	2 500 000	1 200 000	2 200 000
<b>Rata-Rata</b>	<b>1 591 667</b>	<b>1 658 333</b>	<b>1 179 167</b>	<b>2 750 000</b>	<b>958 333</b>	<b>1 047 917</b>

Tabel 24. Harga Produsen Sektor Pertanian Tahun 2017  
Kelompok : Sayur-Sayuran  
Jenis Barang : Cabe Hijau  
Kualitas : Segar  
Satuan : Rp / 100 Kg

*Lanjutan...*

Bulan	K a b u p a t e n					
	Deli Serdang	Humbang Hasundutan	Samosir	Batu Bara	Padang Lawas	Labuhanbatu Utara
(1)	(8)	(9)	(10)	(11)	(12)	(13)
Januari	1 750 000	1 600 000	1 450 000	2 000 000	3 500 000	4 200 000
Februari	1 750 000	700 000	840 000	1 000 000	3 000 000	4 200 000
Maret	1 800 000	600 000	820 000	1 000 000	3 200 000	4 200 000
April	1 600 000	550 000	510 000	1 000 000	2 000 000	3 500 000
Mei	1 850 000	700 000	410 000	1 200 000	2 000 000	3 000 000
Juni	950 000	300 000	440 000	500 000	1 300 000	2 500 000
Juli	1 000 000	700 000	440 000	700 000	2 000 000	2 500 000
Agustus	2 200 000	1 100 000	440 000	1 000 000	2 000 000	2 500 000
September	2 100 000	1 200 000	445 000	1 000 000	4 000 000	2 500 000
Oktober	2 000 000	1 200 000	445 000	1 200 000	4 000 000	3 000 000
November	1 900 000	1 500 000	446 000	2 000 000	4 800 000	3 000 000
Desember	2 450 000	1 300 000	450 000	2 000 000	5 000 000	3 000 000
<b>Rata-Rata</b>	<b>1 779 167</b>	<b>954 167</b>	<b>594 667</b>	<b>1 216 667</b>	<b>3 066 667</b>	<b>3 175 000</b>

Tabel 25. Harga Produsen Sektor Pertanian Tahun 2017  
Kelompok : Sayur-Sayuran  
Jenis Barang : Cabe Merah Besar  
Kualitas : Segar  
Satuan : Rp / 100 Kg

Bulan	K a b u p a t e n				
	Nias	Mandailing Natal	Tapanuli Selatan	Tapanuli Utara	Toba Samosir
(1)	(2)	(3)	(4)	(5)	(6)
Januari	3 500 000	3 000 000	3 666 667	3 200 000	4 500 000
Februari	3 200 000	2 200 000	2 533 333	1 500 000	2 000 000
Maret	2 000 000	2 200 000	3 000 000	1 800 000	2 100 000
April	2 500 000	1 800 000	2 366 667	1 300 000	1 800 000
Mei	2 300 000	2 200 000	1 700 000	2 100 000	1 700 000
Juni	1 500 000	1 000 000	1 000 000	2 100 000	600 000
Juli	2 000 000	1 000 000	883 333	1 000 000	800 000
Agustus	3 000 000	1 000 000	1 550 000	1 000 000	800 000
September	3 600 000	1 000 000	1 616 667	2 500 000	1 800 000
Oktober	3 600 000	1 400 000	1 666 667	2 800 000	2 700 000
November	4 500 000	3 800 000	2 233 333	3 200 000	2 500 000
Desember	4 600 000	4 000 000	2 133 333	2 800 000	2 800 000
<b>Rata-Rata</b>	<b>3 025 000</b>	<b>2 050 000</b>	<b>2 029 167</b>	<b>2 108 333</b>	<b>2 008 333</b>



Tabel 25. Harga Produsen Sektor Pertanian Tahun 2017  
Kelompok : Sayur-Sayuran  
Jenis Barang : Cabe Merah Besar  
Kualitas : Segar  
Satuan : Rp / 100 Kg

*Lanjutan....*

Bulan	K a b u p a t e n				
	Asahan	Dairi	Deli Serdang	Padang Lawas	Labuhanbatu Utara
(1)	(7)	(8)	(9)	(10)	(11)
Januari	3 750 000	2 000 000	4 066 667	5 500 000	5 200 000
Februari	2 550 000	1 300 000	4 116 667	4 000 000	2 000 000
Maret	1 850 000	2 000 000	2 283 333	4 000 000	2 500 000
April	1 500 000	800 000	1 416 667	3 000 000	2 000 000
Mei	1 150 000	2 200 000	1 433 333	2 000 000	1 500 000
Juni	700 000	1 000 000	933 333	1 300 000	1 000 000
Juli	850 000	1 500 000	866 667	2 200 000	1 000 000
Agustus	1 800 000	1 500 000	1 766 667	2 400 000	1 000 000
September	2 700 000	2 400 000	1 800 000	4 000 000	2 000 000
Oktober	2 950 000	2 100 000	2 166 667	4 000 000	3 500 000
November	3 750 000	3 500 000	2 200 000	4 800 000	3 700 000
Desember	4 200 000	2 600 000	3 000 000	5 000 000	4 000 000
<b>Rata-Rata</b>	<b>2 312 500</b>	<b>1 908 333</b>	<b>2 170 833</b>	<b>3 516 667</b>	<b>2 450 000</b>

Tabel 26. Harga Produsen Sektor Pertanian Tahun 2017  
Kelompok : Sayur-Sayuran  
Jenis Barang : Cabe Merah Keriting  
Kualitas : Segar  
Satuan : Rp / 100 Kg

Bulan	K a b u p a t e n					
	Mandailing Natal	Tapanuli Utara	Toba Samosir	Dairi	Karo	Deli Serdang
(1)	(2)	(3)	(4)	(5)	(6)	(7)
Januari	3 800 000	2 250 000	3 600 000	2 850 000	3 350 000	4 800 000
Februari	3 150 000	1 750 000	1 725 000	1 100 000	2 050 000	4 800 000
Maret	2 000 000	2 400 000	1 700 000	900 000	1 525 000	1 950 000
April	1 900 000	1 350 000	1 300 000	950 000	1 325 000	1 950 000
Mei	2 000 000	1 800 000	1 600 000	1 350 000	1 805 000	1 000 000
Juni	1 100 000	850 000	600 000	800 000	625 000	1 000 000
Juli	1 100 000	850 000	900 000	650 000	1 450 000	1 000 000
Agustus	1 500 000	1 725 000	850 000	1 150 000	1 900 000	1 000 000
September	2 100 000	2 025 000	2 300 000	2 750 000	3 100 000	1 000 000
Oktober	2 900 000	3 375 000	3 150 000	2 750 000	3 250 000	1 000 000
November	3 850 000	3 500 000	2 900 000	2 800 000	3 250 000	1 000 000
Desember	4 250 000	3 000 000	2 800 000	3 000 000	3 500 000	1 000 000
<b>Rata-Rata</b>	<b>2 470 833</b>	<b>2 072 917</b>	<b>1 952 083</b>	<b>1 754 167</b>	<b>2 260 833</b>	<b>1 791 667</b>

Tabel 26. Harga Produsen Sektor Pertanian Tahun 2017

Kelompok : Sayur-Sayuran  
 Jenis Barang : Cabe Merah Keriting  
 Kualitas : Segar  
 Satuan : Rp / 100 Kg

*Lanjutan....*

Bulan	K a b u p a t e n			
	Humbang Hasundutan	Samosir	Batu Bara	Nias Utara
(1)	(8)	(9)	(10)	(11)
Januari	2 900 000	2 480 000	2 300 000	5 000 000
Februari	1 600 000	2 610 000	1 150 000	5 000 000
Maret	1 500 000	1 100 000	1 300 000	2 800 000
April	1 300 000	600 000	1 000 000	2 300 000
Mei	1 500 000	1 200 000	1 600 000	2 500 000
Juni	500 000	1 980 000	500 000	2 000 000
Juli	1 300 000	1 980 000	900 000	2 000 000
Agustus	2 100 000	1 980 000	1 600 000	2 700 000
September	2 600 000	1 620 000	1 700 000	3 500 000
Oktober	2 900 000	1 720 000	2 700 000	3 500 000
November	3 300 000	1 800 000	3 700 000	4 500 000
Desember	2 900 000	2 500 000	3 600 000	5 500 000
<b>Rata-Rata</b>	<b>2 033 333</b>	<b>1 797 500</b>	<b>1 837 500</b>	<b>3 441 667</b>

Tabel 27. Harga Produsen Sektor Pertanian Tahun 2017  
Kelompok : Sayur-sayuran  
Jenis Barang : Cabe rawit  
Kualitas : Campur  
Satuan : Rp / 100 Kg

Bulan	K a b u p a t e n				
	Nias	Mandailing Natal	Tapanuli Selatan	Tapanuli Utara	Toba Samosir
(1)	(2)	(3)	(4)	(5)	(6)
Januari	3 500 000	3 500 000	3 733 333	4 000 000	3 250 000
Februari	4 000 000	2 950 000	3 800 000	4 500 000	5 000 000
Maret	3 000 000	3 375 000	3 200 000	2 750 000	2 750 000
April	2 000 000	1 450 000	1 933 333	1 000 000	1 750 000
Mei	2 050 000	1 612 500	1 400 000	1 000 000	1 100 000
Juni	1 300 000	1 150 000	1 066 667	1 000 000	750 000
Juli	1 750 000	1 250 000	1 066 667	1 200 000	1 300 000
Agustus	2 100 000	1 625 000	1 833 333	1 350 000	1 000 000
September	2 100 000	1 850 000	1 733 333	1 850 000	2 150 000
Oktober	2 100 000	2 275 000	1 600 000	1 800 000	3 050 000
November	2 500 000	2 675 000	1 900 000	1 500 000	2 200 000
Desember	2 800 000	3 775 000	1 900 000	4 500 000	3 100 000
<b>Rata-Rata</b>	<b>2 433 333</b>	<b>2 290 625</b>	<b>2 097 222</b>	<b>2 204 167</b>	<b>2 283 333</b>

Tabel 27. Harga Produsen Sektor Pertanian Tahun 2017  
Kelompok : Sayur-sayuran  
Jenis Barang : Cabe rawit  
Kualitas : Campur  
Satuan : Rp / 100 Kg

*Lanjutan....*

Bulan	K a b u p a t e n				
	Dairi	Karo	Deli Serdang	Humbang Hasundutan	Samosir
(1)	(7)	(8)	(9)	(10)	(11)
Januari	2 000 000	5 650 000	5 250 000	3 800 000	3 700 000
Februari	4 500 000	5 250 000	5 200 000	5 000 000	3 700 000
Maret	2 433 333	2 650 000	4 025 000	2 500 000	3 700 000
April	1 066 667	1 350 000	3 750 000	1 200 000	4 000 000
Mei	966 667	1 050 000	2 450 000	1 000 000	1 000 000
Juni	800 000	1 000 000	1 500 000	500 000	1 500 000
Juli	1 033 333	1 550 000	1 250 000	700 000	1 500 000
Agustus	1 233 333	1 950 000	1 750 000	1 400 000	1 500 000
September	2 000 000	3 450 000	1 700 000	2 300 000	1 470 000
Oktober	1 866 667	3 000 000	1 900 000	1 900 000	1 450 000
November	1 700 000	2 200 000	1 950 000	1 900 000	1 470 000
Desember	2 966 667	4 200 000	1 975 000	4 500 000	4 500 000
<b>Rata-Rata</b>	<b>1 880 556</b>	<b>2 775 000</b>	<b>2 725 000</b>	<b>2 225 000</b>	<b>2 457 500</b>

Tabel 27. Harga Produsen Sektor Pertanian Tahun 2017  
Kelompok : Sayur-sayuran  
Jenis Barang : Cabe rawit  
Kualitas : Campur  
Satuan : Rp / 100 Kg

*Lanjutan....*

Bulan	K a b u p a t e n			
	Batu Bara	Padang Lawas	Labuhanbatu Utara	Nias Utara
(1)	(12)	(13)	(14)	(15)
Januari	2 500 000	5 500 000	4 000 000	4 000 000
Februari	2 500 000	4 500 000	4 000 000	4 000 000
Maret	2 500 000	4 000 000	4 000 000	2 600 000
April	2 500 000	2 400 000	4 000 000	2 500 000
Mei	3 000 000	2 200 000	2 500 000	2 500 000
Juni	700 000	800 000	2 000 000	2 000 000
Juli	1 200 000	2 000 000	2 000 000	2 000 000
Agustus	2 000 000	2 400 000	2 000 000	3 000 000
September	2 000 000	2 800 000	2 500 000	3 000 000
Oktober	3 000 000	2 400 000	3 000 000	3 000 000
November	3 000 000	2 400 000	3 500 000	4 700 000
Desember	4 000 000	2 400 000	4 000 000	5 500 000
<b>Rata-Rata</b>	<b>2 408 333</b>	<b>2 816 667</b>	<b>3 125 000</b>	<b>3 233 333</b>

Tabel 28. Harga Produsen Sektor Pertanian Tahun 2017  
Kelompok : Sayur-Sayuran  
Jenis Barang : Kangkung  
Kualitas : Segar  
Satuan : Rp / 100 Kg

Bulan	K a b u p a t e n				
	Nias	Mandailing Natal	Tapanuli Selatan	Tapanuli Tengah	Tapanuli Utara
(1)	(2)	(3)	(4)	(5)	(6)
Januari	350 000	316 667	233 333	180 000	400 000
Februari	350 000	333 333	233 333	180 000	400 000
Maret	350 000	316 667	233 333	180 000	400 000
April	350 000	316 667	233 333	180 000	400 000
Mei	350 000	400 000	216 667	180 000	400 000
Juni	350 000	400 000	216 667	180 000	400 000
Juli	350 000	400 000	216 667	180 000	500 000
Agustus	350 000	366 667	233 333	180 000	500 000
September	350 000	533 333	240 000	180 000	500 000
Oktober	350 000	500 000	240 000	180 000	500 000
November	350 000	466 667	240 000	180 000	500 000
Desember	350 000	466 667	246 667	180 000	500 000
<b>Rata-Rata</b>	<b>350 000</b>	<b>401 389</b>	<b>231 944</b>	<b>180 000</b>	<b>450 000</b>

Tabel 28. Harga Produsen Sektor Pertanian Tahun 2017  
Kelompok : Sayur-Sayuran  
Jenis Barang : Kangkung  
Kualitas : Segar  
Satuan : Rp / 100 Kg

*Lanjutan....*

Bulan	K a b u p a t e n				
	Toba Samosir	Lab. Batu	Asahan	Dairi	Deli Serdang
(1)	(7)	(8)	(9)	(10)	(11)
Januari	300 000	300 000	283 333	416 667	360 000
Februari	400 000	300 000	350 000	283 333	365 000
Maret	300 000	350 000	333 333	283 333	360 000
April	300 000	300 000	316 667	250 000	370 000
Mei	300 000	400 000	300 000	250 000	360 000
Juni	200 000	450 000	350 000	250 000	360 500
Juli	300 000	500 000	333 333	246 667	360 500
Agustus	300 000	350 000	300 000	250 000	355 750
September	300 000	400 000	316 667	250 000	345 750
Oktober	300 000	400 000	350 000	250 000	345 875
November	200 000	450 000	350 000	283 333	353 250
Desember	300 000	500 000	383 333	283 333	373 500
<b>Rata-Rata</b>	<b>291 667</b>	<b>391 667</b>	<b>330 556</b>	<b>274 722</b>	<b>359 177</b>



Tabel 28. Harga Produsen Sektor Pertanian Tahun 2017  
Kelompok : Sayur-Sayuran  
Jenis Barang : Kangkung  
Kualitas : Segar  
Satuan : Rp / 100 Kg

*Lanjutan....*

Bulan	K a b u p a t e n			
	Batu Bara	Padang Lawas	Labuhanbatu Utara	Nias Utara
(1)	(12)	(13)	(14)	(15)
Januari	350 000	500 000	250 000	1 000 000
Februari	350 000	500 000	250 000	1 000 000
Maret	350 000	500 000	250 000	1 000 000
April	350 000	500 000	275 000	1 000 000
Mei	350 000	500 000	275 000	1 000 000
Juni	350 000	500 000	300 000	1 000 000
Juli	350 000	500 000	325 000	1 000 000
Agustus	300 000	500 000	375 000	1 000 000
September	300 000	500 000	375 000	1 000 000
Oktober	300 000	500 000	375 000	1 000 000
November	300 000	500 000	325 000	1 000 000
Desember	300 000	500 000	350 000	1 000 000
<b>Rata-Rata</b>	<b>329 167</b>	<b>500 000</b>	<b>310 417</b>	<b>1 000 000</b>

Tabel 29. Harga Produsen Sektor Pertanian Tahun 2017  
Kelompok : Sayur-Sayuran  
Jenis Barar : Kacang Panjang  
Kualitas : Segar  
Satuan : Rp / 100 Kg

Bulan	K a b u p a t e n						
	Nias	Mandailing Natal	Tapanuli Selatan	Tapanuli Tengah	Tapanuli Utara	Toba Samosir	Asahan
(1)	(2)	(3)	(4)	(5)	(6)	(7)	(8)
Januari	800 000	650 000	425 000	350 000	666 667	400 000	525 000
Februari	800 000	675 000	425 000	350 000	600 000	450 000	412 500
Maret	800 000	625 000	400 000	350 000	700 000	450 000	500 000
April	800 000	625 000	400 000	350 000	600 000	450 000	387 500
Mei	800 000	737 500	400 000	350 000	566 667	450 000	427 500
Juni	500 000	475 000	325 000	350 000	466 667	400 000	462 500
Juli	700 000	475 000	325 000	350 000	566 667	650 000	450 000
Agustus	700 000	637 500	350 000	350 000	533 333	600 000	512 500
September	700 000	612 500	365 000	350 000	566 667	550 000	567 500
Oktober	700 000	612 500	365 000	350 000	600 000	550 000	537 500
November	700 000	737 500	365 000	350 000	533 333	400 000	575 000
Desember	700 000	762 500	475 000	350 000	533 333	500 000	525 000
<b>Rata-Rata</b>	<b>725 000</b>	<b>635 417</b>	<b>385 000</b>	<b>350 000</b>	<b>577 778</b>	<b>487 500</b>	<b>490 208</b>

Tabel 29. Harga Produsen Sektor Pertanian Tahun 2017  
Kelompok : Sayur-Sayuran  
Jenis Barang : Kacang Panjang  
Kualitas : Segar  
Satuan : Rp / 100 Kg

*Lanjutan....*

Bulan	K a b u p a t e n						
	Dairi	Deli Serdang	Humbang Hasundutan	Batu Bara	Padang Lawas	Labuhanbatu Utara	Nias Utara
(1)	(9)	(10)	(11)	(12)	(13)	(14)	(15)
Januari	433 333	453 750	700 000	400 000	950 000	500 000	1 200 000
Februari	433 333	428 750	900 000	400 000	900 000	500 000	800 000
Maret	433 333	503 750	1 000 000	400 000	800 000	500 000	800 000
April	316 667	428 750	500 000	400 000	800 000	500 000	800 000
Mei	283 333	456 250	500 000	400 000	800 000	400 000	800 000
Juni	280 000	454 000	800 000	400 000	800 000	500 000	700 000
Juli	230 000	454 250	900 000	400 000	800 000	500 000	700 000
Agustus	300 000	521 750	800 000	300 000	800 000	500 000	700 000
September	316 667	486 750	700 000	250 000	800 000	500 000	700 000
Oktober	300 000	491 750	800 000	250 000	800 000	500 000	700 000
November	300 000	516 750	900 000	250 000	800 000	400 000	700 000
Desember	316 667	529 500	800 000	300 000	800 000	400 000	700 000
<b>Rata-Rata</b>	<b>328 611</b>	<b>477 167</b>	<b>775 000</b>	<b>345 833</b>	<b>820 833</b>	<b>475 000</b>	<b>775 000</b>

Tabel 30. Harga Produsen Sektor Pertanian Tahun 2017  
Kelompok : Sayur-Sayuran  
Jenis Barang : Oyong/Gambas  
Kualitas : Segar  
Satuan : Rp / 100 kg

Bulan	K a b u p a t e n	
	Asahan	Labuhanbatu Utara
(1)	(2)	(3)
Januari	450 000	500 000
Februari	430 000	500 000
Maret	450 000	500 000
April	400 000	500 000
Mei	450 000	600 000
Juni	500 000	600 000
Juli	500 000	600 000
Agustus	500 000	600 000
September	450 000	600 000
Oktober	450 000	600 000
November	500 000	600 000
Desember	500 000	600 000
<b>Rata-Rata</b>	<b>465 000</b>	<b>566 667</b>

Tabel 31. Harga Produsen Sektor Pertanian Tahun 2017  
Kelompok : Sayur-Sayuran  
Jenis Bara: Kentang  
Kualitas : Besar  
Satuan : Rp / 100 kg

Bulan	K a b u p a t e n						
	Mandailing Natal	Tapanuli Utara	Toba Samosir	Dairi	Karo	Humbang Hasundutan	Padang Lawas
(1)	(2)	(3)	(4)	(5)	(6)	(7)	(8)
Januari	985 000	600 000	1 000 000	900 000	815 000	700 000	1 200 000
Februari	835 000	700 000	700 000	800 000	770 000	800 000	1 200 000
Maret	900 000	750 000	800 000	900 000	775 000	900 000	1 200 000
April	1 100 000	750 000	1 000 000	900 000	900 000	1 000 000	1 200 000
Mei	1 100 000	800 000	900 000	900 000	925 000	1 100 000	1 100 000
Juni	1 250 000	800 000	900 000	800 000	950 000	800 000	1 200 000
Juli	1 250 000	800 000	900 000	800 000	800 000	600 000	1 300 000
Agustus	1 150 000	662 500	800 000	800 000	660 000	800 000	1 250 000
September	1 150 000	675 000	700 000	700 000	635 000	850 000	1 300 000
Oktober	1 200 000	700 000	600 000	900 000	675 000	850 000	1 200 000
November	1 050 000	650 000	700 000	900 000	600 000	800 000	1 100 000
Desember	1 050 000	600 000	500 000	1 300 000	605 000	900 000	1 000 000
<b>Rata-Rata</b>	<b>1 085 000</b>	<b>707 292</b>	<b>791 667</b>	<b>883 333</b>	<b>759 167</b>	<b>841 667</b>	<b>1 187 500</b>

Tabel 32. Harga Produsen Sektor Pertanian Tahun 2017  
Kelompok : Sayur-Sayuran  
Jenis Barang : Kentang  
Kualitas : Sedang  
Satuan : Rp / 100 kg

Bulan	K a b u p a t e n			
	Mandailing Natal	Tapanuli Utara	Toba Samosir	Dairi
(1)	(2)	(3)	(4)	(5)
Januari	700 000	400 000	500 000	600 000
Februari	800 000	450 000	400 000	500 000
Maret	600 000	550 000	500 000	500 000
April	900 000	550 000	700 000	800 000
Mei	800 000	600 000	600 000	900 000
Juni	850 000	600 000	600 000	900 000
Juli	850 000	600 000	600 000	900 000
Agustus	850 000	375 000	500 000	900 000
September	850 000	450 000	400 000	900 000
Oktober	900 000	500 000	300 000	900 000
November	750 000	400 000	400 000	900 000
Desember	750 000	400 000	300 000	900 000
<b>Rata-Rata</b>	<b>800 000</b>	<b>489 583</b>	<b>483 333</b>	<b>800 000</b>

Tabel 32. Harga Produsen Sektor Pertanian Tahun 2017  
 Kelompok : Sayur-Sayuran  
 Jenis Barang : Kentang  
 Kualitas : Sedang  
 Satuan : Rp / 100 kg

*Lanjutan....*

Bulan	K a b u p a t e n			
	Karo	Deli Serdang	Humbang Hasundutan	Padang Lawas
(1)	(6)	(7)	(8)	(9)
Januari	800 000	1 400 000	650 000	800 000
Februari	810 000	1 400 000	700 000	1 000 000
Maret	780 000	1 200 000	800 000	1 000 000
April	880 000	1 200 000	900 000	1 000 000
Mei	800 000	1 000 000	1 000 000	900 000
Juni	950 000	1 000 000	700 000	900 000
Juli	750 000	1 000 000	500 000	1 100 000
Agustus	700 000	1 000 000	740 000	1 000 000
September	670 000	800 000	750 000	1 100 000
Oktober	650 000	1 000 000	800 000	800 000
November	580 000	1 000 000	700 000	700 000
Desember	580 000	1 000 000	800 000	700 000
<b>Rata-Rata</b>	<b>745 833</b>	<b>1 083 333</b>	<b>753 333</b>	<b>916 667</b>

Tabel 33. Harga Produsen Sektor Pertanian Tahun 2017

Kelompok : Sayur-sayuran

Jenis Barang : Ketimun

Kualitas : Sedang

Satuan : Rp / 100 Kg

Bulan	K a b u p a t e n				
	Nias	Mandailing Natal	Tapanuli Selatan	Tapanuli Tengah	Tapanuli Utara
(1)	(2)	(3)	(4)	(5)	(6)
Januari	475 000	350 000	200 000	600 000	300 000
Februari	475 000	250 000	225 000	600 000	300 000
Maret	475 000	200 000	310 000	550 000	400 000
April	500 000	175 000	325 000	550 000	350 000
Mei	500 000	175 000	325 000	550 000	350 000
Juni	500 000	500 000	225 000	500 000	350 000
Juli	500 000	500 000	225 000	500 000	400 000
Agustus	500 000	525 000	275 000	500 000	400 000
September	500 000	525 000	265 000	500 000	350 000
Oktober	500 000	525 000	265 000	600 000	300 000
November	500 000	425 000	265 000	450 000	300 000
Desember	500 000	425 000	300 000	500 000	300 000
<b>Rata-Rata</b>	<b>493 750</b>	<b>381 250</b>	<b>267 083</b>	<b>533 333</b>	<b>341 667</b>



Tabel 33. Harga Produsen Sektor Pertanian Tahun 2017  
Kelompok : Sayur-sayuran  
Jenis Barang : Ketimun  
Kualitas : Sedang  
Satuan : Rp / 100 Kg

Lanjutan....

Bulan	K a b u p a t e n			
	Toba Samosir	Asahan	Dairi	Deli Serdang
(1)	(7)	(8)	(9)	(10)
Januari	300 000	266 667	375 000	571 250
Februari	400 000	350 000	300 000	556 250
Maret	400 000	333 333	275 000	554 000
April	500 000	266 667	250 000	534 000
Mei	400 000	310 000	260 000	504 000
Juni	300 000	333 333	300 000	554 000
Juli	400 000	316 667	300 000	529 250
Agustus	400 000	350 000	300 000	549 250
September	300 000	366 667	325 000	447 000
Oktober	300 000	306 667	300 000	492 000
November	200 000	310 000	300 000	459 500
Desember	300 000	346 667	300 000	499 500
<b>Rata-Rata</b>	<b>350 000</b>	<b>321 389</b>	<b>298 750</b>	<b>520 833</b>

Tabel 33. Harga Produsen Sektor Pertanian Tahun 2017  
Kelompok : Sayur-sayuran  
Jenis Barang : Ketimun  
Kualitas : Sedang  
Satuan : Rp / 100 Kg

Lanjutan....

Bulan	K a b u p a t e n			
	Humbang Hasundutan	Batu Bara	Padang Lawas	Nias Utara
(1)	(11)	(12)	(13)	(14)
Januari	300 000	300 000	250 000	600 000
Februari	300 000	300 000	350 000	400 000
Maret	300 000	300 000	350 000	400 000
April	300 000	250 000	350 000	600 000
Mei	300 000	250 000	250 000	600 000
Juni	300 000	250 000	250 000	600 000
Juli	300 000	250 000	300 000	400 000
Agustus	300 000	250 000	250 000	400 000
September	300 000	250 000	300 000	400 000
Oktober	300 000	250 000	250 000	400 000
November	300 000	250 000	250 000	400 000
Desember	300 000	350 000	300 000	400 000
<b>Rata-Rata</b>	<b>300 000</b>	<b>270 833</b>	<b>287 500</b>	<b>466 667</b>

Tabel 34. Harga Produsen Sektor Pertanian Tahun 2017

Kelompok : Sayur-sayuran  
 Jenis Barang : Kol/Kubis  
 Kualitas : Putih  
 Satuan : Rp / 100 Kg

Bulan	K a b u p a t e n			
	Mandailing Natal	Tapanuli Utara	Toba Samosir	Dairi
(1)	(2)	(3)	(4)	(5)
Januari	425 000	200 000	150 000	100 000
Februari	375 000	150 000	150 000	100 000
Maret	350 000	175 000	150 000	100 000
April	250 000	200 000	80 000	20 000
Mei	225 000	150 000	80 000	50 000
Juni	325 000	200 000	83 300	150 000
Juli	325 000	200 000	83 300	150 000
Agustus	325 000	225 000	83 300	300 000
September	325 000	187 500	100 000	200 000
Oktober	350 000	175 000	100 000	500 000
November	350 000	225 000	100 000	500 000
Desember	350 000	125 000	83 300	500 000
<b>Rata-Rata</b>	<b>331 250</b>	<b>184 375</b>	<b>103 600</b>	<b>222 500</b>

Tabel 34. Harga Produsen Sektor Pertanian Tahun 2017

Kelompok : Sayur-sayuran

Jenis Barang : Kol/Kubis

Kualitas : Putih

Satuan : Rp / 100 Kg

*Lanjutan....*

Bulan	K a b u p a t e n			
	Karo	Deli Serdang	Humbang Hasundutan	Padang Lawas
(1)	(6)	(7)	(8)	(9)
Januari	330 000	400 000	177 500	350 000
Februari	165 000	400 000	218 000	350 000
Maret	85 000	400 000	125 000	350 000
April	75 000	400 000	62 500	350 000
Mei	90 000	400 000	89 500	350 000
Juni	240 000	400 000	265 000	350 000
Juli	90 000	400 000	75 000	350 000
Agustus	165 000	400 000	239 150	350 000
September	115 000	400 000	82 650	350 000
Oktober	110 000	400 000	136 500	350 000
November	105 000	400 000	115 000	350 000
Desember	100 000	400 000	55 000	350 000
<b>Rata-Rata</b>	<b>139 167</b>	<b>400 000</b>	<b>136 733</b>	<b>350 000</b>

Tabel 35. Harga Produsen Sektor Pertanian Tahun 2017  
Kelompok : Sayur-sayuran  
Jenis Barang : Labu Siam  
Kualitas : Segar  
Satuan : Rp / 100 Kg

Bulan	K a b u p a t e n			
	Nias	Mandailing Natal	Tapanuli Selatan	Tapanuli Utara
(1)	(2)	(3)	(4)	(5)
Januari	500 000	300 000	285 000	200 000
Februari	500 000	300 000	285 000	200 000
Maret	500 000	300 000	260 000	200 000
April	500 000	300 000	260 000	200 000
Mei	500 000	300 000	260 000	150 000
Juni	500 000	700 000	260 000	150 000
Juli	500 000	700 000	260 000	150 000
Agustus	500 000	700 000	260 000	150 000
September	500 000	400 000	260 000	150 000
Oktober	500 000	500 000	260 000	200 000
November	500 000	500 000	260 000	100 000
Desember	500 000	500 000	275 000	100 000
<b>Rata-Rata</b>	<b>500 000</b>	<b>458 333</b>	<b>265 417</b>	<b>162 500</b>

Tabel 35. Harga Produsen Sektor Pertanian Tahun 2017  
Kelompok : Sayur-sayuran  
Jenis Barang : Labu Siam  
Kualitas : Segar  
Satuan : Rp / 100 Kg

*Lanjutan....*

Bulan	K a b u p a t e n			
	Dairi	Deli Serdang	Humbang Hasundutan	Nias Utara
(1)	(6)	(7)	(8)	(9)
Januari	225 000	1 000 000	120 000	600 000
Februari	125 000	1 000 000	120 000	600 000
Maret	125 000	1 000 000	120 000	600 000
April	100 000	1 000 000	120 000	700 000
Mei	100 000	1 000 000	120 000	700 000
Juni	100 000	1 000 000	120 000	700 000
Juli	100 000	1 000 000	120 000	700 000
Agustus	100 000	1 000 000	120 000	700 000
September	100 000	900 000	120 000	700 000
Oktober	100 000	1 000 000	120 000	700 000
November	100 000	1 000 000	120 000	700 000
Desember	125 000	1 000 000	120 000	700 000
<b>Rata-Rata</b>	<b>116 667</b>	<b>991 667</b>	<b>120 000</b>	<b>675 000</b>

Tabel 36. Harga Produsen Sektor Pertanian Tahun 2017  
Kelompok : Sayur-sayuran  
Jenis Barang : Leunca/Rimbang  
Kualitas : Segar  
Satuan : Rp / 100 Kg

Bulan	Mandailing Natal	Tapanuli Selatan	Asahan	Labuhanbatu Utara
	(1)	(2)	(3)	(4)
Januari	833 333	766 667	1 500 000	500 000
Februari	700 000	750 000	1 650 000	500 000
Maret	633 333	683 333	1 250 000	500 000
April	616 667	733 333	1 150 000	500 000
Mei	616 667	766 667	1 125 000	500 000
Juni	666 667	600 000	950 000	500 000
Juli	666 667	600 000	950 000	500 000
Agustus	666 667	766 667	850 000	500 000
September	633 333	800 000	950 000	500 000
Oktober	633 333	800 000	950 000	500 000
November	633 333	800 000	1 000 000	500 000
Desember	633 333	900 000	1 050 000	500 000
<b>Rata-Rata</b>	<b>661 111</b>	<b>747 222</b>	<b>1 114 583</b>	<b>500 000</b>

Tabel 37. Harga Produsen Sektor Pertanian Tahun 2017

Kelompok : Sayur-sayuran

Jenis Barang : Melinjo

Kualitas : Segar

Satuan : Rp / 100 Kg

Bulan	K a b u p a t e n						
	Mandailing Natal	Tapanuli Selatan	Asahan	Deli Serdang	Batu Bara	Padang Lawas	Labuhanbatu Utara
(1)	(2)	(3)	(4)	(5)	(6)	(7)	(8)
Januari	1 200 000	800 000	1 200 000	800 000	400 000	1 500 000	600 000
Februari	1 200 000	800 000	1 200 000	800 000	450 000	1 500 000	600 000
Maret	1 200 000	600 000	500 000	800 000	450 000	1 500 000	600 000
April	800 000	600 000	500 000	800 000	480 000	1 500 000	600 000
Mei	700 000	600 000	700 000	800 000	480 000	1 500 000	600 000
Juni	1 500 000	500 000	800 000	800 000	480 000	1 500 000	600 000
Juli	1 500 000	500 000	1 200 000	800 000	480 000	1 500 000	600 000
Agustus	1 500 000	500 000	1 000 000	800 000	480 000	1 500 000	600 000
September	1 500 000	500 000	1 200 000	800 000	480 000	1 500 000	600 000
Oktober	1 200 000	500 000	1 000 000	800 000	480 000	1 500 000	600 000
November	1 200 000	500 000	1 100 000	800 000	480 000	1 500 000	600 000
Desember	1 200 000	600 000	1 100 000	800 000	480 000	1 500 000	600 000
<b>Rata-Rata</b>	<b>1 225 000</b>	<b>583 333</b>	<b>958 333</b>	<b>800 000</b>	<b>468 333</b>	<b>1 500 000</b>	<b>600 000</b>



Tabel 38. Harga Produsen Sektor Pertanian Tahun 2017  
Kelompok : Sayur-sayuran  
Jenis Barang : Nangka Muda (Sayur)  
Kualitas : Segar  
Satuan : Rp / 100 Kg

Bulan	K a b u p a t e n					
	Nias	Mandailing Natal	Tapanuli Selatan	Lab. Batu	Deli Serdang	Labuhanbatu Utara
(1)	(2)	(3)	(4)	(5)	(6)	(7)
Januari	350 000	600 000	300 000	500 000	300 000	400 000
Februari	350 000	600 000	325 000	500 000	300 000	400 000
Maret	350 000	600 000	350 000	550 000	300 000	400 000
April	500 000	600 000	350 000	500 000	300 000	400 000
Mei	500 000	650 000	325 000	600 000	300 000	400 000
Juni	500 000	800 000	325 000	500 000	300 000	400 000
Juli	500 000	800 000	325 000	600 000	300 000	400 000
Agustus	500 000	800 000	325 000	500 000	300 000	400 000
September	500 000	800 000	325 000	500 000	300 000	400 000
Oktober	500 000	800 000	325 000	500 000	300 000	400 000
November	500 000	800 000	325 000	450 000	300 000	400 000
Desember	500 000	800 000	350 000	500 000	300 000	400 000
<b>Rata-Rata</b>	<b>462 500</b>	<b>720 833</b>	<b>329 167</b>	<b>516 667</b>	<b>300 000</b>	<b>400 000</b>

Tabel 39. Harga Produsen Sektor Pertanian Tahun 2017  
Kelompok : Sayur-sayuran  
Jenis Barang : Pare/Paria  
Kualitas : Segar  
Satuan : Rp / 100 Kg

Bulan	K a b u p a t e n				
	Mandailing Natal	Tapanuli Selatan	Asahan	Padang Lawas	Labuhanbatu Utara
(1)	(2)	(3)	(4)	(5)	(6)
Januari	600000	500000	350000	750 000	500 000
Februari	600000	400000	330000	750 000	500 000
Maret	600000	400000	400000	700 000	500 000
April	600000	400000	400000	650 000	500 000
Mei	700000	400000	450000	600 000	400 000
Juni	500000	400000	500000	600 000	400 000
Juli	500000	400000	500000	600 000	400 000
Agustus	500000	420000	500000	600 000	400 000
September	500000	400000	500000	600 000	500 000
Oktober	500000	400000	500000	600 000	500 000
November	600000	400000	300000	600 000	500 000
Desember	600000	400000	300000	600 000	500 000
<b>Rata-Rata</b>	<b>566 667</b>	<b>410 000</b>	<b>419 167</b>	<b>637 500</b>	<b>466 667</b>

Tabel 40. Harga Produsen Sektor Pertanian Tahun 2017  
Kelompok : Sayur-sayuran  
Jenis Barang : Pepaya Muda (Sayur)  
Kualitas : Segar  
Satuan : Rp / 100 Kg

Bulan	K a b u p a t e n				
	Mandailing Natal	Tapanuli Selatan	Lab. Batu	Batu Bara	Labuhanbatu Utara
(1)	(2)	(3)	(4)	(5)	(6)
Januari	200 000	350 000	500 000	150 000	90 000
Februari	200 000	350 000	500 000	150 000	90 000
Maret	200 000	350 000	500 000	150 000	90 000
April	200 000	350 000	500 000	150 000	90 000
Mei	200 000	320 000	530 000	150 000	90 000
Juni	300 000	320 000	600 000	150 000	100 000
Juli	300 000	320 000	600 000	170 000	100 000
Agustus	300 000	320 000	450 000	150 000	100 000
September	300 000	320 000	500 000	150 000	100 000
Oktober	300 000	320 000	500 000	150 000	100 000
November	300 000	320 000	500 000	170 000	100 000
Desember	300 000	320 000	500 000	170 000	100 000
<b>Rata-Rata</b>	<b>258 333</b>	<b>330 000</b>	<b>515 000</b>	<b>155 000</b>	<b>95 833</b>

Tabel 41. Harga Produsen Sektor Pertanian Tahun 2017

Kelompok : Sayur-sayuran

Jenis Barang : Sawi Hijau

Kualitas : Segar

Satuan : Rp / 100 Kg

Bulan	K a b u p a t e n				
	Mandailing Natal	Tapanuli Selatan	Tapanuli Utara	Toba Samosir	Labuhanbatu
(1)	(2)	(3)	(4)	(5)	(6)
Januari	450 000	325 000	100 000	100 000	650 000
Februari	500 000	325 000	200 000	200 000	650 000
Maret	550 000	300 000	300 000	200 000	700 000
April	500 000	300 000	300 000	400 000	600 000
Mei	500 000	300 000	150 000	100 000	600 000
Juni	500 000	300 000	250 000	150 000	700 000
Juli	500 000	300 000	250 000	166 000	600 000
Agustus	500 000	350 000	250 000	166 000	600 000
September	500 000	350 000	200 000	200 000	600 000
Oktober	525 000	350 000	175 000	200 000	500 000
November	575 000	350 000	100 000	180 000	600 000
Desember	575 000	350 000	100 000	166 500	650 000
<b>Rata-Rata</b>	<b>514 583</b>	<b>325 000</b>	<b>197 917</b>	<b>185 708</b>	<b>620 833</b>

Tabel 41. Harga Produsen Sektor Pertanian Tahun 2017  
Kelompok : Sayur-sayuran  
Jenis Barang : Sawi Hijau  
Kualitas : Segar  
Satuan : Rp / 100 Kg

*Lanjutan....*

Bulan	K a b u p a t e n			
	Asahan	Karo	Deli Serdang	Padang Lawas
(1)	(7)	(8)	(9)	(10)
Januari	475 000	115 000	600 000	700 000
Februari	275 000	125 000	600 000	700 000
Maret	225 000	300 000	600 000	700 000
April	400 000	115 000	550 000	700 000
Mei	225 000	125 000	575 000	700 000
Juni	475 000	145 000	500 000	700 000
Juli	450 000	220 000	525 000	700 000
Agustus	300 000	340 000	500 000	700 000
September	300 000	475 000	525 000	700 000
Oktober	650 000	175 000	525 000	700 000
November	375 000	110 000	500 000	700 000
Desember	425 000	200 000	500 000	700 000
<b>Rata-Rata</b>	<b>381 250</b>	<b>203 750</b>	<b>541 667</b>	<b>700 000</b>

Tabel 42. Harga Produsen Sektor Pertanian Tahun 2017  
Kelompok : Sayur-Sayuran  
Jenis Barang : Sawi Putih  
Kualitas : Segar  
Satuan : Rp / 100 Kg

Bulan	K a b u p a t e n						
	Mandailing Natal	Tapanuli Selatan	Tapanuli Utara	Toba Samosir	Karo	Humbang Hasundutan	Padang Lawas
(1)	(2)	(3)	(4)	(5)	(6)	(7)	(8)
Januari	400 000	300 000	100 000	80 000	90 000	75 000	650 000
Februari	400 000	300 000	100 000	150 000	105 000	80 000	650 000
Maret	400 000	300 000	300 000	140 000	95 000	85 000	650 000
April	400 000	300 000	300 000	300 000	125 000	125 000	650 000
Mei	500 000	300 000	100 000	100 000	170 000	150 000	650 000
Juni	400 000	300 000	150 000	130 000	230 000	120 000	650 000
Juli	400 000	300 000	200 000	200 000	160 000	225 000	650 000
Agustus	400 000	300 000	200 000	200 000	260 000	200 000	650 000
September	400 000	300 000	200 000	200 000	215 000	250 000	650 000
Oktober	500 000	300 000	150 000	200 000	120 000	100 000	650 000
November	500 000	300 000	50 000	180 000	105 000	100 000	650 000
Desember	500 000	300 000	50 000	166 500	125 000	250 000	600 000
<b>Rata-Rata</b>	<b>433 333</b>	<b>300 000</b>	<b>158 333</b>	<b>170 542</b>	<b>150 000</b>	<b>146 667</b>	<b>645 833</b>

Tabel 43. Harga Produsen Sektor Pertanian Tahun 2017  
Kelompok : Sayur-Sayuran  
Jenis Barang : Terung Panjang  
Kualitas : Segar  
Satuan : Rp / 100 Kg

Bulan	K a b u p a t e n					
	Nias	Mandailing Natal	Tapanuli Selatan	Tapanuli Utara	Toba Samosir	Asahan
(1)	(2)	(3)	(4)	(5)	(6)	(7)
Januari	400 000	533 333	525 000	200 000	300 000	416 667
Februari	400 000	516 667	500 000	200 000	300 000	500 000
Maret	400 000	533 333	400 000	400 000	400 000	450 000
April	400 000	466 667	550 000	300 000	300 000	483 333
Mei	600 000	450 000	575 000	300 000	150 000	433 333
Juni	500 000	350 000	475 000	300 000	270 000	400 000
Juli	500 000	350 000	475 000	600 000	250 000	416 667
Agustus	500 000	350 000	425 000	300 000	250 000	416 667
September	500 000	483 333	405 000	200 000	150 000	400 000
Oktober	500 000	466 667	405 000	300 000	200 000	400 000
November	500 000	433 333	405 000	300 000	200 000	400 000
Desember	500 000	433 333	405 000	300 000	100 000	433 333
<b>Rata-Rata</b>	<b>475 000</b>	<b>447 222</b>	<b>462 083</b>	<b>308 333</b>	<b>239 167</b>	<b>429 167</b>

Tabel 43. Harga Produsen Sektor Pertanian Tahun 2017  
Kelompok : Sayur-Sayuran  
Jenis Barang : Terung Panjang  
Kualitas : Segar  
Satuan : Rp / 100 Kg

Lanjutan....

Bulan	K a b u p a t e n					
	Dairi	Karo	Deli Serdang	Padang Lawas	Labuhanbatu Utara	Nias Utara
(1)	(8)	(9)	(10)	(11)	(12)	(13)
Januari	433 333	250 000	500 000	800 000	500 000	650 000
Februari	366 667	300 000	500 000	800 000	500 000	850 000
Maret	366 667	325 000	500 000	600 000	500 000	850 000
April	400 000	170 000	466 667	600 000	600 000	600 000
Mei	350 000	165 000	358 333	600 000	600 000	600 000
Juni	333 333	150 000	403 333	600 000	600 000	600 000
Juli	350 000	140 000	370 000	600 000	600 000	600 000
Agustus	350 000	140 000	403 333	550 000	600 000	600 000
September	366 667	155 000	370 000	500 000	600 000	600 000
Oktober	340 000	160 000	403 333	500 000	600 000	600 000
November	366 667	195 000	403 333	500 000	600 000	600 000
Desember	366 667	275 000	423 333	500 000	600 000	600 000
<b>Rata-Rata</b>	<b>365 833</b>	<b>202 083</b>	<b>425 139</b>	<b>595 833</b>	<b>575 000</b>	<b>645 833</b>



Tabel 44. Harga Produsen Sektor Pertanian Tahun 2017  
Kelompok : Sayur-Sayuran  
Jenis Barang : Tomat Sayur  
Kualitas : Segar  
Satuan : Rp / 100 Kg

Bulan	K a b u p a t e n			
	Mandailing Natal	Tapanuli Selatan	Tapanuli Utara	Toba Samosir
(1)	(2)	(3)	(4)	(5)
Januari	700 000	475 000	1 066 667	600 000
Februari	600 000	400 000	633 333	700 000
Maret	566 667	365 000	533 333	500 000
April	600 000	450 000	566 667	250 000
Mei	533 333	500 000	700 000	750 000
Juni	700 000	400 000	466 667	450 000
Juli	700 000	400 000	573 333	500 000
Agustus	800 000	400 000	483 333	400 000
September	766 667	400 000	616 667	700 000
Oktober	766 667	400 000	700 000	900 000
November	666 667	400 000	766 667	800 000
Desember	600 000	425 000	533 333	267 000
<b>Rata-Rata</b>	<b>666 667</b>	<b>417 917</b>	<b>636 667</b>	<b>568 083</b>

Tabel 44. Harga Produsen Sektor Pertanian Tahun 2017  
Kelompok : Sayur-Sayuran  
Jenis Barang : Tomat Sayur  
Kualitas : Segar  
Satuan : Rp / 100 Kg

*Lanjutan....*

Bulan	K a b u p a t e n			
	Dairi	Karo	Deli Serdang	Padang Lawas
(1)	(6)	(7)	(8)	(9)
Januari	600 000	825 000	600 000	1 000 000
Februari	800 000	410 000	600 000	700 000
Maret	600 000	275 000	700 000	450 000
April	300 000	370 000	600 000	300 000
Mei	700 000	690 000	600 000	300 000
Juni	400 000	460 000	600 000	300 000
Juli	300 000	550 000	600 000	400 000
Agustus	300 000	650 000	700 000	500 000
September	500 000	765 000	600 000	550 000
Oktober	600 000	850 000	650 000	700 000
November	600 000	675 000	650 000	600 000
Desember	350 000	300 000	650 000	600 000
<b>Rata-Rata</b>	<b>504 167</b>	<b>568 333</b>	<b>629 167</b>	<b>533 333</b>

Tabel 45. Harga Produsen Sektor Pertanian Tahun 2017

Kelompok : Sayur-Sayuran

Jenis Barang : Wortel

Kualitas : Segar

Satuan : Rp / 100 kg

Bulan	K a b u p a t e n						
	Mandailing Natal	Tapanuli Utara	Dairi	Karo	Deli Serdang	Humbang Hasundutan	Padang Lawas
(1)	(2)	(3)	(4)	(5)	(6)	(7)	(8)
Januari	700 000	300 000	450 000	250 000	800 000	500000	650000
Februari	450 000	300 000	350 000	175 000	800 000	350000	750000
Maret	500 000	250 000	500 000	120 000	800 000	250000	550000
April	400 000	250 000	300 000	130 000	800 000	800000	500000
Mei	500 000	300 000	300 000	325 000	700 000	600000	500000
Juni	800 000	350 000	300 000	400 000	700 000	750000	500000
Juli	800 000	300 000	200 000	350 000	700 000	600000	500000
Agustus	800 000	475 000	400 000	300 000	700 000	800000	600000
September	800 000	500 000	700 000	290 000	700 000	280000	600000
Oktober	800 000	300 000	400 000	275 000	700 000	200000	600000
November	800 000	350 000	400 000	250 000	700 000	250000	600000
Desember	800 000	350 000	400 000	100 000	700 000	320000	600000
<b>Rata-Rata</b>	<b>679 167</b>	<b>335 417</b>	<b>391 667</b>	<b>247 083</b>	<b>733 333</b>	<b>475 000</b>	<b>579 167</b>

Tabel 46. Harga Produsen Sektor Pertanian Tahun 2017  
Kelompok : Buah-buahan  
Jenis Barang : Alpukat  
Kualitas : Besar  
Satuan : Rp / 100 Kg

Bulan	K a b u p a t e n					
	Nias	Mandailing Natal	Tapanuli Selatan	Labuhanbatu	Deli Serdang	Langkat
(1)	(2)	(3)	(4)	(5)	(6)	(7)
Januari	1 200 000	1 133 333	550 000	900 000	800 000	700 000
Februari	1 200 000	1 033 333	550 000	900 000	800 000	700 000
Maret	1 200 000	1 033 333	565 000	900 000	800 000	675 000
April	1 200 000	1 033 333	575 000	900 000	800 000	675 000
Mei	1 200 000	1 033 333	575 000	900 000	800 000	675 000
Juni	1 100 000	1 100 000	550 000	900 000	800 000	675 000
Juli	1 100 000	1 100 000	550 000	900 000	800 000	675 000
Agustus	1 100 000	1 100 000	610 000	900 000	800 000	725 000
September	1 100 000	1 100 000	590 000	900 000	800 000	725 000
Oktober	1 100 000	1 100 000	590 000	900 000	800 000	725 000
November	1 100 000	1 100 000	590 000	900 000	800 000	725 000
Desember	1 100 000	1 000 000	590 000	900 000	800 000	725 000
<b>Rata-Rata</b>	<b>1 141 667</b>	<b>1 072 222</b>	<b>573 750</b>	<b>900 000</b>	<b>800 000</b>	<b>700 000</b>

Tabel 47. Harga Produsen Sektor Pertanian Tahun 2017  
Kelompok : Buah-buahan  
Jenis Barang : Jeruk  
Kualitas : Lokal  
Satuan : Rp / 100 Kg

Bulan	K a b u p a t e n		
	Tapanuli Selatan	Tapanuli Utara	Karo
(1)	(2)	(3)	(4)
Januari	700 000	1 000 000	800 000
Februari	700 000	1 000 000	800 000
Maret	700 000	1 000 000	825 000
April	700 000	1 200 000	800 000
Mei	700 000	1 200 000	825 000
Juni	700 000	1 200 000	800 000
Juli	700 000	1 200 000	700 000
Agustus	700 000	500 000	650 000
September	700 000	500 000	450 000
Oktober	700 000	500 000	650 000
November	700 000	700 000	625 000
Desember	700 000	700 000	650 000
<b>Rata-Rata</b>	<b>700 000</b>	<b>891 667</b>	<b>714 583</b>

Tabel 48. Harga Produsen Sektor Pertanian Tahun 2017  
Kelompok : Buah-buahan  
Jenis Barang : Nangka  
Kualitas : Matang  
Satuan : Rp / 100 Kg

Bulan	K a b u p a t e n			
	Deli Serdang	Batu Bara	Labuhanbatu Utara	Nias Utara
(1)	(2)	(3)	(4)	(5)
Januari	400 000	600 000	300 000	700 000
Februari	400 000	600 000	300 000	700 000
Maret	400 000	600 000	300 000	700 000
April	400 000	600 000	300 000	600 000
Mei	400 000	600 000	300 000	600 000
Juni	400 000	600 000	300 000	600 000
Juli	400 000	600 000	300 000	600 000
Agustus	400 000	600 000	300 000	600 000
September	400 000	600 000	300 000	600 000
Oktober	400 000	600 000	300 000	600 000
November	400 000	600 000	300 000	600 000
Desember	400 000	500 000	300 000	600 000
<b>Rata-Rata</b>	<b>400 000</b>	<b>591 667</b>	<b>300 000</b>	<b>625 000</b>

Tabel 49. Harga Produsen Sektor Pertanian Tahun 2017  
Kelompok : Buah-buahan  
Jenis Barang : Nenas  
Kualitas : Lokal  
Satuan : Rp / 10 buah

Bulan	K a b u p a t e n				
	Asahan	Dairi	Deli Serdang	Labuhanbatu Utara	Nias Utara
(1)	(2)	(3)	(4)	(5)	(6)
Januari	80 000	70 000	30 000	50 000	65 000
Februari	80 000	70 000	30 000	50 000	65 000
Maret	80 000	70 000	30 000	50 000	60 000
April	80 000	55 000	30 000	30 000	65 000
Mei	80 000	55 000	30 000	30 000	65 000
Juni	80 000	55 000	30 000	30 000	65 000
Juli	80 000	55 000	30 000	30 000	65 000
Agustus	80 000	55 000	30 000	30 000	65 000
September	80 000	55 000	30 000	30 000	65 000
Oktober	85 000	55 000	30 000	30 000	65 000
November	80 000	55 000	30 000	40 000	65 000
Desember	80 000	55 000	30 000	40 000	65 000
<b>Rata-Rata</b>	<b>80 417</b>	<b>58 750</b>	<b>30 000</b>	<b>36 667</b>	<b>64 583</b>

Tabel 50. Harga Produsen Sektor Pertanian Tahun 2017

Kelompok : Buah-buahan

Jenis Barang : Pepaya Buah

Kualitas : Lokal

Satuan : Rp / 100 Kg

Bulan	K a b u p a t e n					
	Mandailing Natal	Tapanuli Selatan	Deli Serdang	Langkat	Labuhanbatu Utara	Nias Utara
(1)	(2)	(3)	(4)	(5)	(6)	(7)
Januari	750 000	360 000	400 000	300 000	300 000	700 000
Februari	700 000	360 000	400 000	320 000	300 000	700 000
Maret	700 000	345 000	400 000	320 000	300 000	700 000
April	600 000	345 000	400 000	320 000	300 000	700 000
Mei	600 000	345 000	387 500	340 000	300 000	700 000
Juni	500 000	345 000	387 500	340 000	300 000	700 000
Juli	500 000	345 000	387 500	345 000	300 000	700 000
Agustus	500 000	345 000	387 500	340 000	300 000	700 000
September	500 000	345 000	387 500	340 000	300 000	700 000
Oktober	500 000	345 000	387 500	360 000	300 000	700 000
November	500 000	345 000	387 500	350 000	300 000	700 000
Desember	500 000	345 000	400 000	380 000	300 000	700 000
<b>Rata-Rata</b>	<b>570 833</b>	<b>347 500</b>	<b>392 708</b>	<b>337 917</b>	<b>300 000</b>	<b>700 000</b>



Tabel 51. Harga Produsen Sektor Pertanian Tahun 2017  
Kelompok : Buah-buahan  
Jenis Barang : Pisang  
Kualitas : Ambon  
Satuan : Rp / 10 Sisir

Bulan	K a b u p a t e n						
	Nias	Mandailing Natal	Labuhanbatu	Dairi	Samosir	Labuhanbatu Utara	Nias Utara
(1)	(2)	(3)	(4)	(5)	(6)	(7)	(8)
Januari	46 000	170 000	100 000	40 000	150 000	40 000	60 000
Februari	46 000	170 000	100 000	37 500	170 000	40 000	60 000
Maret	46 000	170 000	100 000	65 000	160 000	40 000	60 000
April	50 000	120 000	100 000	65 000	160 000	40 000	70 000
Mei	50 000	120 000	100 000	65 000	180 000	40 000	70 000
Juni	50 000	120 000	100 000	65 000	190 000	40 000	70 000
Juli	50 000	120 000	100 000	65 000	190 000	40 000	70 000
Agustus	50 000	120 000	100 000	65 000	190 000	40 000	70 000
September	50 000	120 000	100 000	65 000	192 000	40 000	70 000
Oktober	50 000	120 000	100 000	65 000	190 000	40 000	70 000
November	50 000	200 000	100 000	65 000	190 000	40 000	70 000
Desember	50 000	200 000	100 000	65 000	190 000	40 000	70 000
<b>Rata-Rata</b>	<b>49 000</b>	<b>145 833</b>	<b>100 000</b>	<b>60 625</b>	<b>179 333</b>	<b>40 000</b>	<b>67 500</b>

Tabel 52. Harga Produsen Sektor Pertanian Tahun 2017  
Kelompok : Buah-buahan  
Jenis Barang : Pisang  
Kualitas : Raja  
Satuan : Rp / 10 Sisir

Bulan	K a b u p a t e n			
	Nias	Mandailing Natal	Labuhanbatu	Asahan
(1)	(2)	(3)	(4)	(5)
Januari	45 000	140 000	90 000	35 000
Februari	45 000	140 000	90 000	35 000
Maret	45 000	140 000	90 000	35 000
April	50 000	150 000	90 000	35 000
Mei	50 000	150 000	90 000	35 000
Juni	50 000	150 000	90 000	35 000
Juli	50 000	150 000	90 000	35 000
Agustus	50 000	150 000	90 000	35 000
September	50 000	150 000	90 000	35 000
Oktober	50 000	150 000	90 000	35 000
November	50 000	250 000	90 000	35 000
Desember	50 000	250 000	90 000	35 000
<b>Rata-Rata</b>	<b>48 750</b>	<b>164 167</b>	<b>90 000</b>	<b>35 000</b>

Tabel 52. Harga Produsen Sektor Pertanian Tahun 2017  
Kelompok : Buah-buahan  
Jenis Barang : Pisang  
Kualitas : Raja  
Satuan : Rp / 10 Sisir

Lanjutan....

Bulan	K a b u p a t e n			
	Dairi	Deli Serdang	Langkat	Labuhanbatu Utara
(1)	(6)	(7)	(8)	(9)
Januari	40 000	90 000	37 500	50 000
Februari	80 000	90 000	37 500	50 000
Maret	60 000	90 000	40 000	50 000
April	60 000	90 000	40 000	50 000
Mei	60 000	90 000	40 000	50 000
Juni	60 000	95 000	40 000	50 000
Juli	60 000	95 000	40 000	50 000
Agustus	60 000	95 000	40 000	50 000
September	60 000	95 000	40 000	50 000
Oktober	60 000	95 000	40 000	50 000
November	60 000	95 000	40 000	50 000
Desember	60 000	95 000	40 000	50 000
<b>Rata-Rata</b>	<b>60 000</b>	<b>92 917</b>	<b>39 583</b>	<b>50 000</b>

Tabel 53. Harga Produsen Sektor Pertanian Tahun 2017  
Kelompok : Buah-buahan  
Jenis Barang : Sawo Besar  
Kualitas : Lokal  
Satuan : Rp / 100 Kg

Bulan	K a b u p a t e n	
	Mandailing Natal	Tapanuli Selatan
(1)	(2)	(3)
Januari	800 000	340 000
Februari	850 000	340 000
Maret	850 000	340 000
April	850 000	340 000
Mei	850 000	340 000
Juni	850 000	340 000
Juli	850 000	340 000
Agustus	850 000	340 000
September	850 000	340 000
Oktober	850 000	340 000
November	850 000	340 000
Desember	850 000	340 000
<b>Rata-Rata</b>	<b>845 833</b>	<b>340 000</b>

Tabel 54. Harga Produsen Sektor Pertanian Tahun 2017  
Kelompok : Buah-buahan  
Jenis Barang : Sawo Kecil  
Kualitas : Lokal  
Satuan : Rp / 100 Kg

Bulan	K a b u p a t e n	
	Mandailing Natal	Tapanuli Selatan
(1)	(2)	(3)
Januari	600 000	320 000
Februari	800 000	320 000
Maret	800 000	320 000
April	900 000	320 000
Mei	900 000	320 000
Juni	900 000	320 000
Juli	900 000	320 000
Agustus	900 000	320 000
September	900 000	320 000
Oktober	900 000	320 000
November	900 000	320 000
Desember	900 000	320 000
<b>Rata-Rata</b>	<b>858 333</b>	<b>320 000</b>

Tabel 55. Harga Produsen Sektor Pertanian Tahun 2017

Kelompok : Buah-buahan  
 Jenis Barang : Semangka Merah  
 Kualitas : Ada Biji  
 Satuan : Rp / 100 Kg

Bulan	K a b u p a t e n				
	Mandailing Natal	Tapanuli Selatan	Langkat	Batu Bara	Labuhanbatu Utara
(1)	(2)	(3)	(4)	(5)	(6)
Januari	700 000	280 000	150 000	150 000	200 000
Februari	600 000	280 000	150 000	150 000	200 000
Maret	600 000	260 000	200 000	150 000	200 000
April	600 000	260 000	150 000	150 000	200 000
Mei	600 000	260 000	150 000	150 000	250 000
Juni	350 000	260 000	150 000	150 000	300 000
Juli	350 000	260 000	160 000	200 000	300 000
Agustus	350 000	260 000	140 000	150 000	300 000
September	350 000	260 000	150 000	150 000	300 000
Oktober	400 000	260 000	160 000	150 000	300 000
November	300 000	260 000	160 000	150 000	300 000
Desember	300 000	260 000	160 000	200 000	300 000
<b>Rata-Rata</b>	<b>458 333</b>	<b>263 333</b>	<b>156 667</b>	<b>158 333</b>	<b>262 500</b>

Tabel 56. Harga Produsen Sektor Pertanian Tahun 2017  
Kelompok : Buah-buahan  
Jenis Barang : Tomat Buah  
Kualitas : Segar  
Satuan : Rp / 100 Kg

Bulan	K a b u p a t e n	
	Tapanuli Selatan	Tapanuli Utara
	(1)	(2)
Januari	500 000	1 200 000
Februari	500 000	600 000
Maret	420 000	600 000
April	400 000	500 000
Mei	400 000	700 000
Juni	400 000	600 000
Juli	400 000	500 000
Agustus	300 000	500 000
September	270 000	500 000
Oktober	270 000	500 000
November	270 000	500 000
Desember	270 000	500 000
<b>Rata-Rata</b>	<b>366 667</b>	<b>600 000</b>

Tabel 57. Harga Produsen Sub Sektor Perkebunan Tahun 2017

Kelompok : Perkebunan Rakyat  
 Jenis Barang : Kelapa Belum Dikupas  
 Kualitas : Tua  
 Satuan : Rp / 100 butir

Bulan	K a b u p a t e n					
	Nias	Mandailing Natal	Tapanuli Selatan	Tapteng	Labuhanbatu	Simalungun
(1)	(2)	(3)	(4)	(5)	(6)	(7)
Januari	200 000	300 000	300 000	300 000	550 000	400 000
Februari	200 000	300 000	320 000	300 000	550 000	405 000
Maret	200 000	300 000	320 000	300 000	550 000	500 000
April	200 000	300 000	320 000	300 000	550 000	600 000
Mei	200 000	300 000	320 000	300 000	550 000	600 000
Juni	200 000	300 000	320 000	300 000	600 000	400 000
Juli	200 000	300 000	320 000	300 000	550 000	400 000
Agustus	200 000	300 000	280 000	300 000	550 000	400 000
September	200 000	300 000	290 000	300 000	550 000	400 000
Oktober	200 000	300 000	290 000	300 000	500 000	300 000
November	200 000	350 000	290 000	300 000	500 000	300 000
Desember	200 000	350 000	280 000	300 000	500 000	400 000
<b>Rata-Rata</b>	<b>200 000</b>	<b>308 333</b>	<b>304 167</b>	<b>300 000</b>	<b>541 667</b>	<b>425 417</b>



Tabel 57. Harga Produsen Sub Sektor Perkebunan Tahun 2017  
Kelompok : Perkebunan Rakyat  
Jenis Barang : Kelapa Belum Dikupas  
Kualitas : Tua  
Satuan : Rp / 100 butir

*Lanjutan....*

Bulan	K a b u p a t e n				
	Dairi	Karo	Deli Serdang	Langkat	Nias Selatan
(1)	(8)	(9)	(10)	(11)	(12)
Januari	300 000	325 000	350 000	350 000	230 000
Februari	300 000	325 000	350 000	350 000	235 000
Maret	400 000	325 000	350 000	350 000	235 000
April	400 000	350 000	350 000	350 000	235 000
Mei	400 000	350 000	340 000	350 000	235 000
Juni	400 000	350 000	340 000	350 000	235 000
Juli	300 000	375 000	320 000	350 000	235 000
Agustus	300 000	350 000	310 000	360 000	235 000
September	400 000	350 000	300 000	362 500	225 000
Oktober	400 000	350 000	300 000	362 500	225 000
November	400 000	350 000	250 000	362 500	225 000
Desember	300 000	400 000	275 000	365 000	225 000
<b>Rata-Rata</b>	<b>358 333</b>	<b>350 000</b>	<b>319 583</b>	<b>355 208</b>	<b>231 250</b>

Tabel 57. Harga Produsen Sub Sektor Perkebunan Tahun 2017  
Kelompok : Perkebunan Rakyat  
Jenis Barang : Kelapa Belum Dikupas  
Kualitas : Tua  
Satuan : Rp / 100 butir

*Lanjutan....*

Bulan	K a b u p a t e n				
	Samosir	Batu Bara	Padang Lawas Utara	Padang Lawas	Nias Utara
(1)	(13)	(14)	(15)	(16)	(17)
Januari	400 000	330 000	300 000	500 000	100 000
Februari	400 000	337 500	350 000	490 000	100 000
Maret	400 000	325 000	350 000	500 000	100 000
April	400 000	330 000	350 000	600 000	120 000
Mei	450 000	345 000	350 000	520 000	120 000
Juni	450 000	350 000	300 000	550 000	120 000
Juli	450 000	355 000	300 000	580 000	120 000
Agustus	450 000	367 500	300 000	530 000	120 000
September	450 000	382 500	300 000	500 000	120 000
Oktober	450 000	370 000	300 000	540 000	120 000
November	450 000	375 000	250 000	470 000	120 000
Desember	450 000	380 000	300 000	600 000	120 000
<b>Rata-Rata</b>	<b>433 333</b>	<b>353 958</b>	<b>312 500</b>	<b>531 667</b>	<b>115 000</b>

Tabel 58. Harga Produsen Sub Sektor Perkebunan Tahun 2017  
Kelompok : Perkebunan Rakyat  
Jenis Barang : Kelapa Belum Dikupas  
Kualitas : Muda  
Satuan : Rp / 100 butir

Bulan	K a b u p a t e n				
	Mandailing Natal	Tapanuli Selatan	Tapteng	Labuhanbatu	Karo
(1)	(2)	(3)	(4)	(5)	(6)
Januari	400 000	340 000	350 000	350 000	350 000
Februari	400 000	350 000	350 000	350 000	350 000
Maret	400 000	350 000	350 000	350 000	350 000
April	400 000	350 000	350 000	350 000	400 000
Mei	400 000	350 000	350 000	350 000	400 000
Juni	400 000	350 000	350 000	400 000	400 000
Juli	400 000	350 000	350 000	350 000	400 000
Agustus	400 000	320 000	350 000	350 000	400 000
September	400 000	320 000	350 000	350 000	400 000
Oktober	400 000	320 000	350 000	300 000	400 000
November	400 000	320 000	350 000	300 000	400 000
Desember	400 000	310 000	350 000	300 000	400 000
<b>Rata-Rata</b>	<b>400 000</b>	<b>335 833</b>	<b>350 000</b>	<b>341 667</b>	<b>387 500</b>

Tabel 58. Harga Produsen Sub Sektor Perkebunan Tahun 2017  
Kelompok : Perkebunan Rakyat  
Jenis Barang : Kelapa Belum Dikupas  
Kualitas : Muda  
Satuan : Rp / 100 butir

Lanjutan.....

Bulan	K a b u p a t e n			
	Deli Serdang	Langkat	Nias Selatan	Nias Utara
(1)	(7)	(8)	(9)	(10)
Januari	300 000	400 000	480 000	150 000
Februari	300 000	400 000	480 000	150 000
Maret	300 000	400 000	480 000	150 000
April	300 000	400 000	480 000	150 000
Mei	310 000	400 000	480 000	150 000
Juni	310 000	400 000	480 000	150 000
Juli	330 000	400 000	480 000	150 000
Agustus	330 000	420 000	480 000	150 000
September	330 000	425 000	480 000	150 000
Oktober	350 000	425 000	480 000	150 000
November	350 000	430 000	480 000	150 000
Desember	350 000	450 000	480 000	150 000
<b>Rata-Rata</b>	<b>321 667</b>	<b>412 500</b>	<b>480 000</b>	<b>150 000</b>

Tabel 59. Harga Produsen Sub Sektor Perkebunan Tahun 2017

Kelompok : Perkebunan Rakyat  
 Jenis Barang : Kopi Biji Kering  
 Kualitas : Arabica  
 Satuan : Rp / 100 Kg

Bulan	K a b u p a t e n						
	Tapanuli Selatan	Tapanuli Utara	Toba Samosir	Simalungun	Karo	Deli Serdang	Samosir
(1)	(2)	(3)	(4)	(5)	(6)	(7)	(8)
Januari	2 400 000	1 916 335	2 100 000	2 400 000	3 200 000	2 400 000	2 000 000
Februari	2 400 000	1 916 335	2 200 000	2 350 000	2 400 000	2 750 000	2 000 000
Maret	2 500 000	1 916 335	2 200 000	2 525 000	2 500 000	2 750 000	1 900 000
April	2 500 000	2 083 000	2 200 000	2 500 000	2 500 000	2 650 000	1 850 000
Mei	2 550 000	2 083 167	2 200 000	2 500 000	2 700 000	2 800 000	1 850 000
Juni	2 500 000	2 000 000	2 200 000	2 500 000	2 900 000	2 850 000	1 850 000
Juli	2 550 000	1 895 833	2 200 000	2 450 000	2 200 000	2 700 000	1 700 000
Agustus	2 500 000	1 875 000	2 200 000	2 500 000	2 300 000	2 600 000	2 000 000
September	2 500 000	1 916 667	2 200 000	2 300 000	2 300 000	2 400 000	2 000 000
Oktober	2 500 000	1 791 667	2 200 000	2 400 000	2 200 000	2 500 000	1 850 000
November	2 600 000	1 916 666	2 200 000	2 450 000	2 200 000	2 800 000	1 850 000
Desember	2 600 000	2 000 000	2 200 000	2 550 000	2 700 000	2 800 000	1 850 000
<b>Rata-Rata</b>	<b>2 508 333</b>	<b>1 942 584</b>	<b>2 191 667</b>	<b>2 452 083</b>	<b>2 508 333</b>	<b>2 666 667</b>	<b>1 891 667</b>

Tabel 60. Harga Produsen Sub Sektor Perkebunan Tahun 2017

Kelompok : Perkebunan Rakyat  
 Jenis Barang : Kopi Biji Kering  
 Kualitas : Robusta  
 Satuan : Rp / 100 Kg

Bulan	K a b u p a t e n						
	Mandailing Natal	Tapanuli Selatan	Toba Samosir	Simalungun	Dairi	Karo	Samosir
(1)	(2)	(3)	(4)	(5)	(6)	(7)	(8)
Januari	2 700 000	2 300 000	2 400 000	2 050 000	2 200 000	2 550 000	3 000 000
Februari	2 700 000	2 400 000	2 400 000	2 000 000	2 000 000	2 500 000	3 000 000
Maret	2 700 000	2 400 000	2 400 000	2 300 000	2 500 000	2 400 000	2 800 000
April	2 700 000	2 400 000	2 400 000	2 300 000	2 500 000	2 450 000	2 600 000
Mei	2 700 000	2 425 000	2 400 000	2 400 000	2 700 000	2 700 000	2 600 000
Juni	2 700 000	2 500 000	2 400 000	2 500 000	2 650 000	2 750 000	2 600 000
Juli	2 700 000	2 450 000	2 400 000	2 400 000	2 500 000	2 450 000	2 100 000
Agustus	2 700 000	2 500 000	2 500 000	2 100 000	2 500 000	2 500 000	2 300 000
September	2 700 000	2 500 000	2 500 000	2 000 000	2 800 000	2 400 000	2 300 000
Oktober	2 700 000	2 500 000	2 500 000	2 200 000	2 700 000	2 500 000	2 300 000
November	2 700 000	2 550 000	2 500 000	2 400 000	2 800 000	2 600 000	2 150 000
Desember	2 700 000	2 550 000	2 500 000	2 500 000	2 900 000	2 600 000	2 150 000
<b>Rata-Rata</b>	<b>2 700 000</b>	<b>2 456 250</b>	<b>2 441 667</b>	<b>2 262 500</b>	<b>2 562 500</b>	<b>2 533 333</b>	<b>2 491 667</b>

Tabel 61. Harga Produsen Sub Sektor Perkebunan Tahun 2017

Kelompok : Perkebunan Rakyat  
 Jenis Barang : Coklat Biji Kering  
 Kualitas : -  
 Satuan : Rp / 100 Kg

Bulan	K a b u p a t e n					
	Nias	Mandailing Natal	Tapanuli Selatan	Tapanuli Utara	Toba Samosir	Labuhanbatu
(1)	(2)	(3)	(4)	(5)	(6)	(7)
Januari	2 525 000	2 800 000	1 950 000	2 200 000	3 000 000	2 250 000
Februari	2 250 000	2 300 000	1 750 000	2 150 000	3 000 000	2 500 000
Maret	1 975 000	2 500 000	1 650 000	2 250 000	3 000 000	2 800 000
April	1 850 000	2 500 000	1 750 000	1 500 000	3 000 000	2 800 000
Mei	1 950 000	2 500 000	1 675 000	1 200 000	2 500 000	2 500 000
Juni	1 950 000	2 500 000	1 800 000	1 275 000	2 100 000	2 800 000
Juli	2 050 000	2 500 000	1 850 000	1 500 000	2 100 000	2 800 000
Agustus	2 050 000	2 500 000	1 500 000	1 800 000	2 000 000	2 800 000
September	2 050 000	2 500 000	1 650 000	1 700 000	2 000 000	2 700 000
Oktober	2 250 000	2 500 000	1 650 000	1 700 000	2 000 000	2 500 000
November	1 700 000	2 500 000	1 700 000	1 800 000	1 900 000	2 700 000
Desember	1 560 000	2 500 000	1 800 000	1 850 000	1 900 000	2 500 000
<b>Rata-Rata</b>	<b>2 013 333</b>	<b>2 508 333</b>	<b>1 727 083</b>	<b>1 743 750</b>	<b>2 375 000</b>	<b>2 637 500</b>

Tabel 61. Harga Produsen Sub Sektor Perkebunan Tahun 2017  
Kelompok : Perkebunan Rakyat  
Jenis Barang : Coklat Biji Kering  
Kualitas : -  
Satuan : Rp / 100 Kg

*Lanjutan...*

Bulan	K a b u p a t e n					
	Simalungun	Dairi	Karo	Deli Serdang	Langkat	Nias Selatan
(1)	(8)	(9)	(10)	(11)	(12)	(13)
Januari	2 225 000	2 200 000	2 700 000	2 150 000	2 400 000	1 780 000
Februari	2 175 000	1 600 000	2 250 000	2 150 000	2 400 000	1 500 000
Maret	2 025 000	1 900 000	2 350 000	2 050 000	2 150 000	1 500 000
April	1 900 000	2 000 000	2 050 000	2 100 000	2 200 000	1 500 000
Mei	1 900 000	1 800 000	2 450 000	2 050 000	2 250 000	1 500 000
Juni	1 925 000	1 900 000	2 400 000	2 150 000	2 450 000	1 600 000
Juli	2 175 000	1 800 000	2 400 000	2 100 000	2 375 000	1 600 000
Agustus	2 525 000	2 000 000	2 400 000	2 200 000	2 375 000	1 600 000
September	2 500 000	2 200 000	2 500 000	2 050 000	2 250 000	1 600 000
Oktober	2 637 500	2 300 000	2 400 000	2 350 000	2 300 000	1 600 000
November	2 625 000	2 500 000	2 350 000	2 250 000	2 300 000	1 550 000
Desember	2 587 500	2 500 000	2 250 000	2 275 000	2 350 000	1 550 000
<b>Rata-Rata</b>	<b>2 266 667</b>	<b>2 058 333</b>	<b>2 375 000</b>	<b>2 156 250</b>	<b>2 316 667</b>	<b>1 573 333</b>



Tabel 61. Harga Produsen Sub Sektor Perkebunan Tahun 2017

Kelompok : Perkebunan Rakyat  
 Jenis Barang : Coklat Biji Kering  
 Kualitas : -  
 Satuan : Rp / 100 Kg

Lanjutan....

Bulan	K a b u p a t e n			
	Samosir	Batu Bara	Labuhanbatu Utara	Nias Utara
(1)	(14)	(15)	(16)	(17)
Januari	2 500 000	2 475 000	3 000 000	2 000 000
Februari	2 500 000	2 600 000	3 000 000	2 000 000
Maret	2 100 000	1 850 000	3 000 000	2 000 000
April	1 850 000	1 450 000	3 000 000	2 000 000
Mei	1 850 000	1 550 000	2 700 000	2 000 000
Juni	1 850 000	1 750 000	2 700 000	2 000 000
Juli	1 700 000	1 700 000	2 700 000	2 200 000
Agustus	1 800 000	1 975 000	2 700 000	1 900 000
September	1 800 000	1 750 000	2 800 000	1 900 000
Oktober	1 900 000	1 975 000	2 800 000	1 900 000
November	1 800 000	2 050 000	2 700 000	1 900 000
Desember	1 900 000	1 900 000	2 600 000	1 900 000
<b>Rata-Rata</b>	<b>1 962 500</b>	<b>1 918 750</b>	<b>2 808 333</b>	<b>1 975 000</b>

Tabel 62. Harga Produsen Sub Sektor Perkebunan Tahun 2017  
Kelompok : Perkebunan Rakyat  
Jenis Barang : Karet  
Kualitas : Jinton  
Satuan : Rp / Kg

Bulan	K a b u p a t e n		
	Tapanuli Selatan	Tapanuli Utara	Simalungun
(1)	(2)	(3)	(4)
Januari	9 200	7 250	9 000
Februari	9 500	8 250	11 000
Maret	8 200	10 500	9 000
April	6 500	7 250	7 000
Mei	6 500	7 500	6 000
Juni	5 500	5 000	6 000
Juli	5 500	6 500	6 000
Agustus	7 000	6 350	6 000
September	7 000	8 000	7 000
Oktober	7 000	4 750	7 000
November	7 000	5 750	7 000
Desember	6 500	5 875	6 500
<b>Rata-Rata</b>	<b>7 117</b>	<b>6 915</b>	<b>7 292</b>

Tabel 62. Harga Produsen Sub Sektor Perkebunan Tahun 2017  
Kelompok : Perkebunan Rakyat  
Jenis Barang : Karet  
Kualitas : Jinton  
Satuan : Rp / Kg

*Lanjutan....*

Bulan	K a b u p a t e n		
	Deli Serdang	Langkat	Nias Utara
(1)	(5)	(6)	(7)
Januari	7 000	10 000	5 500
Februari	7 000	10 250	11 000
Maret	6 000	9 250	9 000
April	6 000	8 250	7 000
Mei	6 000	7 500	6 500
Juni	6 000	7 250	5 500
Juli	7 000	6 750	6 500
Agustus	7 500	6 750	6 500
September	7 000	2 900	7 500
Oktober	7 300	2 900	7 500
November	7 200	2 900	6 700
Desember	7 000	3 000	7 100
<b>Rata-Rata</b>	<b>6 750</b>	<b>6 475</b>	<b>7 192</b>

Tabel 63. Harga Produsen Sub Sektor Perkebunan Tahun 2017

Kelompok : Perkebunan Rakyat

Jenis Barang : Karet

Kualitas : Campur Cuka

Satuan : Rp / Kg

Bulan	K a b u p a t e n				
	Mandailing Natal	Tapanuli Selatan	Tapteng	Labuhanbatu	Simalungun
(1)	(2)	(3)	(4)	(5)	(6)
Januari	9 800	6 800	8 500	6 000	7 250
Februari	11 000	7 800	11 000	6 500	7 750
Maret	9 000	6 300	9 500	6 500	7 500
April	7 000	6 300	7 200	6 500	5 750
Mei	7 200	6 300	6 500	6 000	5 250
Juni	6 400	5 250	6 000	6 000	5 000
Juli	6 200	5 250	6 000	6 500	4 750
Agustus	7 500	6 000	6 500	6 000	5 250
September	7 200	6 850	7 500	6 000	5 000
Oktober	7 500	6 850	6 500	6 000	5 250
November	7 000	6 850	7 500	6 500	5 750
Desember	7 200	6 600	7 500	6 500	6 000
<b>Rata-Rata</b>	<b>7 750</b>	<b>6 429</b>	<b>7 517</b>	<b>6 250</b>	<b>5 875</b>

Tabel 63. Harga Produsen Sub Sektor Perkebunan Tahun 2017  
Kelompok : Perkebunan Rakyat  
Jenis Barang : Karet  
Kualitas : Campur Cuka  
Satuan : Rp / Kg

*Lanjutan....*

Bulan	K a b u p a t e n				
	Deli Serdang	Langkat	Padang Lawas Utara	Padang Lawas	Labuhanbatu Utara
(1)	(7)	(8)	(9)	(10)	(11)
Januari	7 500	10 500	8 500	8 000	7 000
Februari	7 500	11 000	10 000	10 000	8 000
Maret	6 500	9 000	7 700	10 000	7 500
April	6 500	8 000	7 000	7 000	7 500
Mei	6 500	6 500	7 200	6 000	7 300
Juni	6 500	6 000	7 000	5 800	6 500
Juli	6 000	6 000	6 800	5 600	6 700
Agustus	6 200	7 500	6 500	5 800	6 700
September	6 000	8 500	6 500	5 000	7 000
Oktober	6 100	8 000	6 700	5 600	7 200
November	6 000	6 500	6 800	4 800	7 300
Desember	5 800	7 800	6 800	5 100	7 300
<b>Rata-Rata</b>	<b>6 425</b>	<b>7 942</b>	<b>7 292</b>	<b>6 558</b>	<b>7 167</b>

Tabel 64. Harga Produsen Sub Sektor Perkebunan Tahun 2017

Kelompok : Perkebunan Rakyat  
 Jenis Barang : Karet  
 Kualitas : Tidak Campur Cuka  
 Satuan : Rp / Kg

Bulan	K a b u p a t e n				
	Nias	Labuhanbatu	Simalungun	Nias Selatan	Batu Bara
(1)	(2)	(3)	(4)	(5)	(6)
Januari	8 100	8 000	7 000	6 300	7 300
Februari	10 500	8 500	10 000	11 000	7 500
Maret	9 750	8 500	8 000	7 000	7 400
April	8 000	8 500	6 500	7 200	7 300
Mei	6 500	8 000	5 500	7 200	7 500
Juni	5 650	8 000	6 000	5 500	6 700
Juli	6 400	8 500	5 000	6 000	6 000
Agustus	6 850	7 500	6 000	6 200	5 500
September	6 950	8 000	6 500	6 500	5 500
Oktober	6 350	8 000	6 000	6 000	5 200
November	6 500	8 500	6 000	6 500	5 300
Desember	5 950	8 500	6 000	6 000	5 200
<b>Rata-Rata</b>	<b>7 292</b>	<b>8 208</b>	<b>6 542</b>	<b>6 783</b>	<b>6 367</b>

Tabel 65. Harga Produsen Sub Sektor Perkebunan Tahun 2017  
Kelompok : Perkebunan Rakyat  
Jenis Barang : Sereh  
Kualitas : Segar  
Satuan : Rp / Kg

Bulan	K a b u p a t e n			
	Mandailing Natal	Dairi	Karo	Langkat
(1)	(2)	(3)	(4)	(5)
Januari	2 000	2 000	3 000	5 000
Februari	2 000	2 000	2 000	5 000
Maret	2 000	2 500	2 000	5 000
April	2 000	2 500	2 000	5 000
Mei	2 000	2 500	2 000	5 000
Juni	2 000	3 000	2 000	5 000
Juli	2 000	3 000	2 000	5 000
Agustus	2 000	3 000	2 000	5 000
September	2 000	3 000	2 000	5 250
Oktober	2 000	3 000	2 000	5 500
November	2 000	3 000	3 000	5 500
Desember	2 000	3 000	3 000	5 500
<b>Rata-Rata</b>	<b>2 000</b>	<b>2 708</b>	<b>2 250</b>	<b>5 146</b>

Tabel 66. Harga Produsen Sub Sektor Perkebunan Tahun 2017

Kelompok : Perkebunan Rakyat  
 Jenis Barang : Kelapa Sawit  
 Kualitas : Tandan Buah Segar  
 Satuan : Rp / 100 Kg

Bulan	K a b u p a t e n					
	Tapanuli Selatan	Tapanuli Tengah	Labuhanbatu	Simalungun	Dairi	Karo
(1)	(2)	(3)	(4)	(5)	(6)	(7)
Januari	180 000	135 000	167 000	156 250	125 000	150 000
Februari	160 000	145 000	185 000	163 000	125 000	160 000
Maret	140 000	125 000	127 000	147 500	140 000	170 000
April	135 000	115 000	170 000	134 500	140 000	180 000
Mei	117 000	110 000	107 000	132 500	140 000	160 000
Juni	117 000	110 000	125 000	128 250	130 000	170 000
Juli	120 000	105 000	120 000	119 250	90 000	140 000
Agustus	142 500	95 000	110 000	122 250	110 000	130 000
September	142 500	105 000	123 000	125 500	105 000	150 000
Oktober	142 500	125 000	132 000	126 250	110 000	140 000
November	142 500	130 000	145 000	134 000	120 000	190 000
Desember	142 500	130 000	150 000	140 000	110 000	160 000
<b>Rata-Rata</b>	<b>140 125</b>	<b>119 167</b>	<b>138 417</b>	<b>135 771</b>	<b>120 417</b>	<b>158 333</b>



Tabel 66. Harga Produsen Sub Sektor Perkebunan Tahun 2017  
Kelompok : Perkebunan Rakyat  
Jenis Barang : Kelapa Sawit  
Kualitas : Tandan Buah Segar  
Satuan : Rp / 100 Kg

Lanjutan....

Bulan	K a b u p a t e n					
	Deli Serdang	Langkat	Batu Bara	Padang Lawas Utara	Padang Lawas	Labuhanbatu Utara
(1)	(8)	(9)	(10)	(11)	(12)	(13)
Januari	155 000	170 000	165 500	180 000	180 000	180 000
Februari	160 000	175 000	174 000	182 000	202 000	178 000
Maret	160 000	155 000	134 500	150 000	177 000	178 000
April	150 000	147 000	124 500	142 000	165 000	178 000
Mei	150 000	138 500	117 500	140 000	159 000	163 000
Juni	132 000	141 000	119 000	143 000	161 000	148 000
Juli	105 000	126 500	95 000	123 000	144 000	132 000
Agustus	115 000	133 000	111 000	120 000	164 000	135 500
September	120 000	140 000	127 500	125 000	160 000	140 000
Oktober	120 000	142 500	137 500	128 000	168 000	145 000
November	130 000	148 500	142 000	146 000	130 000	150 000
Desember	135 000	142 000	131 000	150 000	143 000	150 000
<b>Rata-Rata</b>	<b>136 000</b>	<b>146 583</b>	<b>131 583</b>	<b>144 083</b>	<b>162 750</b>	<b>156 458</b>

Tabel 67. Harga Produsen Sub Sektor Perkebunan Tahun 2017  
Kelompok : Perkebunan Rakyat  
Jenis Barang : Pinang  
Kualitas : Segar  
Satuan : Rp / 100 Kg

Bulan	K a b u p a t e n					
	Nias	Mandailing Natal	Tapanuli Selatan	Tapteng	Labuhanbatu	Simalungun
(1)	(2)	(3)	(4)	(5)	(6)	(7)
Januari	975 000	1 200 000	390 000	800 000	950 000	1 400 000
Februari	900 000	1 200 000	400 000	1 200 000	900 000	1 400 000
Maret	815 000	1 200 000	560 000	1 000 000	1 200 000	1 416 667
April	940 000	1 200 000	562 500	1 200 000	900 000	1 416 667
Mei	845 000	1 300 000	600 000	1 300 000	800 000	1 983 333
Juni	910 000	1 300 000	725 000	1 400 000	800 000	1 950 000
Juli	835 000	1 300 000	725 000	1 300 000	800 000	1 466 667
Agustus	1 200 000	1 300 000	725 000	1 300 000	800 000	1 466 667
September	1 200 000	1 300 000	725 000	1 400 000	800 000	1 633 333
Oktober	1 030 000	1 500 000	725 000	1 400 000	800 000	1 633 333
November	900 000	1 500 000	725 000	1 400 000	800 000	1 633 333
Desember	770 000	1 500 000	725 000	1 300 000	750 000	1 116 667
<b>Rata-Rata</b>	<b>943 333</b>	<b>1 316 667</b>	<b>632 292</b>	<b>1 250 000</b>	<b>858 333</b>	<b>1 543 056</b>

Tabel 67. Harga Produsen Sub Sektor Perkebunan Tahun 2017

Kelompok : Perkebunan Rakyat  
 Jenis Barang : Pinang  
 Kualitas : Segar  
 Satuan : Rp / 100 Kg

*Lanjutan....*

Bulan	K a b u p a t e n				
	Dairi	Deli Serdang	Langkat	Padang Lawas	Nias Utara
(1)	(8)	(9)	(10)	(11)	(12)
Januari	900 000	725 000	1 100 000	450 000	600 000
Februari	900 000	675 000	1 150 000	460 000	600 000
Maret	1 100 000	725 000	1 025 000	420 000	600 000
April	1 000 000	800 000	1 000 000	425 000	1 000 000
Mei	1 200 000	855 000	975 000	430 000	900 000
Juni	1 300 000	855 000	1 000 000	440 000	900 000
Juli	1 300 000	850 000	1 200 000	420 000	900 000
Agustus	1 200 000	860 000	1 150 000	430 000	900 000
September	1 300 000	855 000	1 175 000	460 000	900 000
Oktober	1 300 000	775 000	1 237 500	465 000	900 000
November	1 000 000	625 000	1 237 500	440 000	900 000
Desember	900 000	620 000	1 225 000	470 000	900 000
<b>Rata-Rata</b>	<b>1 116 667</b>	<b>768 333</b>	<b>1 122 917</b>	<b>442 500</b>	<b>833 333</b>

Tabel 68. Harga Produsen Sub Sektor Perkebunan Tahun 2017  
Kelompok : Perkebunan Rakyat  
Jenis Barang : Gula Merah  
Kualitas : Aren  
Satuan : Rp / Kg

Bulan	K a b u p a t e n						
	Mandailing Natal	Tapanuli Selatan	Labuhanbatu	Simalungun	Karo	Deli Serdang	Padang Lawas Utara
(1)	(2)	(3)	(4)	(5)	(6)	(7)	(8)
Januari	16 000	13 000	28 000	22 250	22 000	18 000	18 000
Februari	15 000	13 000	28 000	23 000	20 000	18 000	18 000
Maret	18 000	14 000	28 000	22 000	20 000	18 000	18 000
April	20 000	14 000	30 000	21 500	22 000	18 000	20 000
Mei	20 000	14 000	30 000	22 750	22 000	18 000	20 000
Juni	20 000	14 000	30 000	19 500	22 000	20 000	20 000
Juli	20 000	14 000	30 000	20 250	20 000	20 000	20 000
Agustus	20 000	14 000	30 000	19 250	20 000	20 000	20 000
September	20 000	14 000	30 000	20 250	22 000	20 000	20 000
Oktober	20 000	14 000	30 000	20 500	22 000	19 000	20 000
November	20 000	14 000	30 000	21 625	22 000	19 000	20 000
Desember	20 000	14 000	30 000	22 500	22 000	17 000	20 000
<b>Rata-Rata</b>	<b>19 083</b>	<b>13 833</b>	<b>29 500</b>	<b>21 281</b>	<b>21 333</b>	<b>18 750</b>	<b>19 500</b>

Tabel 69. Harga Produsen Sektor Peternakan Tahun 2017

Kelompok : Ternak Besar  
 Jenis Barang : Sapi Potong  
 Kualitas : Lokal  
 Satuan : Rp / Ekor ( 250 Kg )

Bulan	K a b u p a t e n				
	Mandailing Natal	Toba Samosir	Simalungun	Karo	Deli Serdang
(1)	(2)	(3)	(4)	(5)	(6)
Januari	13 500 000	13 000 000	19 666 667	11 250 000	16 500 000
Februari	13 500 000	13 000 000	19 500 000	11 250 000	16 500 000
Maret	13 500 000	13 000 000	19 166 667	11 250 000	16 500 000
April	13 500 000	13 000 000	19 000 000	11 250 000	16 500 000
Mei	13 500 000	13 000 000	19 250 000	11 250 000	16 500 000
Juni	13 500 000	13 000 000	19 500 000	11 500 000	16 500 000
Juli	13 600 000	13 000 000	19 500 000	11 500 000	16 500 000
Agustus	13 600 000	13 000 000	19 333 333	11 500 000	16 500 000
September	13 600 000	13 000 000	21 166 667	11 500 000	16 500 000
Oktober	13 600 000	13 000 000	21 166 667	11 500 000	16 500 000
November	13 600 000	13 000 000	21 166 667	11 500 000	16 500 000
Desember	13 600 000	13 000 000	21 583 333	11 750 000	16 500 000
<b>Rata-Rata</b>	<b>13 550 000</b>	<b>13 000 000</b>	<b>20 000 000</b>	<b>11 416 667</b>	<b>16 500 000</b>

Tabel 69. Harga Produsen Sektor Peternakan Tahun 2017  
Kelompok : Ternak Besar  
Jenis Barang : Sapi Potong  
Kualitas : Lokal  
Satuan : Rp / Ekor ( 250 Kg )

*Lanjutan .....*

Bulan	K a b u p a t e n			
	Langkat	Serdang Bedagai	Padang Lawas Utara	Padang Lawas
(1)	(7)	(8)	(9)	(10)
Januari	9 900 000	17 450 000	13 000 000	12 050 000
Februari	9 950 000	21 250 000	13 000 000	12 050 000
Maret	10 500 000	21 250 000	13 000 000	12 050 000
April	10 500 000	22 500 000	13 000 000	12 050 000
Mei	10 750 000	22 500 000	13 000 000	12 050 000
Juni	11 100 000	23 250 000	13 000 000	12 050 000
Juli	11 100 000	23 250 000	13 000 000	12 150 000
Agustus	11 400 000	23 250 000	13 000 000	12 250 000
September	11 500 000	24 750 000	13 000 000	12 750 000
Oktober	11 250 000	20 500 000	13 000 000	12 750 000
November	11 150 000	21 750 000	13 000 000	12 750 000
Desember	10 650 000	23 250 000	13 000 000	12 750 000
<b>Rata-Rata</b>	<b>10 812 500</b>	<b>22 079 167</b>	<b>13 000 000</b>	<b>12 308 333</b>

Tabel 70. Harga Produsen Sektor Peternakan Tahun 2017

Kelompok : Ternak Besar  
 Jenis Barang : Kerbau  
 Kualitas : Lokal  
 Satuan : Rp / Ekor ( 250 Kg )

Bulan	K a b u p a t e n				
	Mandailing Natal	Toba Samosir	Simalungun	Karo	Deli Serdang
(1)	(2)	(3)	(4)	(5)	(6)
Januari	16 250 000	15 000 000	19 666 667	11 250 000	15 750 000
Februari	16 250 000	15 000 000	19 666 667	11 250 000	15 800 000
Maret	16 250 000	15 000 000	19 666 667	11 250 000	15 800 000
April	16 250 000	15 000 000	19 333 333	11 250 000	15 850 000
Mei	16 250 000	15 000 000	19 500 000	11 250 000	15 850 000
Juni	16 500 000	15 000 000	21 166 667	11 500 000	15 850 000
Juli	16 500 000	15 000 000	21 000 000	11 500 000	16 000 000
Agustus	16 750 000	15 000 000	20 000 000	11 500 000	16 000 000
September	16 750 000	15 000 000	20 000 000	11 500 000	16 000 000
Oktober	16 750 000	15 000 000	20 000 000	11 500 000	16 000 000
November	16 500 000	15 000 000	20 333 333	11 500 000	16 000 000
Desember	16 750 000	15 000 000	20 333 333	11 750 000	16 000 000
<b>Rata-Rata</b>	<b>16 479 167</b>	<b>15 000 000</b>	<b>20 055 556</b>	<b>11 416 667</b>	<b>15 908 333</b>

Tabel 70. Harga Produsen Sektor Peternakan Tahun 2017  
 Kelompok : Ternak Besar  
 Jenis Barang : Kerbau  
 Kualitas : Lokal  
 Satuan : Rp / Ekor ( 250 Kg )

Lanjutan .....

Bulan	K a b u p a t e n			
	Langkat	Humbang Hasundutan	Padang Lawas Utara	Padang Lawas
(1)	(7)	(8)	(9)	(10)
Januari	13 900 000	15 000 000	13 500 000	20 000 000
Februari	14 150 000	16 000 000	13 500 000	24 000 000
Maret	14 150 000	16 000 000	13 500 000	24 000 000
April	14 250 000	17 000 000	13 466 667	24 000 000
Mei	14 450 000	17 500 000	13 966 667	24 000 000
Juni	14 650 000	18 000 000	13 966 667	24 000 000
Juli	14 650 000	18 000 000	14 166 667	24 000 000
Agustus	14 350 000	18 000 000	14 500 000	24 000 000
September	13 800 000	18 000 000	14 166 667	24 000 000
Oktober	13 850 000	18 000 000	14 166 667	24 000 000
November	13 850 000	18 000 000	14 166 667	24 000 000
Desember	13 950 000	18 750 000	14 166 667	24 000 000
<b>Rata-Rata</b>	<b>14 166 667</b>	<b>17 354 167</b>	<b>13 936 111</b>	<b>23 666 667</b>



Tabel 71. Harga Produsen Sektor Peternakan Tahun 2017  
Kelompok : Ternak Kecil  
Jenis Barang : Kambing  
Kualitas : Kacang  
Satuan : Rp / Ekor ( 15 Kg )

Bulan	K a b u p a t e n				
	Mandailing Natal	Deli Serdang	Langkat	Batu Bara	Padang Lawas Utara
(1)	(2)	(3)	(4)	(5)	(6)
Januari	1 833 333	800 000	1 250 000	1 550 000	1 533 333
Februari	1 833 333	800 000	1 300 000	1 550 000	1 483 333
Maret	1 833 333	800 000	1 250 000	1 550 000	1 483 333
April	1 833 333	800 000	1 250 000	1 550 000	1 483 333
Mei	1 833 333	800 000	1 300 000	1 550 000	1 433 333
Juni	1 866 667	800 000	1 350 000	1 550 000	1 433 333
Juli	1 866 667	800 000	1 350 000	1 550 000	1 450 000
Agustus	1 900 000	800 000	1 300 000	1 600 000	1 616 667
September	1 900 000	800 000	1 250 000	1 600 000	1 550 000
Oktober	1 900 000	800 000	1 250 000	1 600 000	1 516 667
November	1 900 000	800 000	1 275 000	1 600 000	1 516 667
Desember	1 900 000	800 000	1 300 000	1 600 000	1 533 333
<b>Rata-Rata</b>	<b>1 866 667</b>	<b>800 000</b>	<b>1 285 417</b>	<b>1 570 833</b>	<b>1 502 778</b>

Tabel 72. Harga Produsen Sektor Peternakan Tahun 2017

Kelompok : Ternak Kecil  
 Jenis Barang : Biri-Biri/ Domba  
 Kualitas : Lokal  
 Satuan : Rp / Ekor ( 70 Kg )

Bulan	K a b u p a t e n				
	Deli Serdang	Langkat	Batu Bara	Padang Lawas Utara	Padang Lawas
(1)	(2)	(3)	(4)	(5)	(6)
Januari	1 600 000	1 200 000	1 550 000	1 625 000	1 700 000
Februari	1 600 000	1 200 000	1 550 000	1 500 000	1 700 000
Maret	1 600 000	1 200 000	1 550 000	1 500 000	1 700 000
April	1 600 000	1 200 000	1 550 000	1 500 000	1 700 000
Mei	1 600 000	1 250 000	1 550 000	1 500 000	1 700 000
Juni	1 600 000	1 300 000	1 550 000	1 500 000	1 700 000
Juli	1 600 000	1 300 000	1 550 000	1 525 000	1 700 000
Agustus	1 600 000	1 250 000	1 600 000	1 675 000	1 700 000
September	1 600 000	1 200 000	1 600 000	1 575 000	1 700 000
Oktober	1 600 000	1 200 000	1 600 000	1 525 000	1 700 000
November	1 600 000	1 250 000	1 600 000	1 525 000	1 700 000
Desember	1 600 000	1 250 000	1 600 000	1 525 000	1 700 000
<b>Rata-Rata</b>	<b>1 600 000</b>	<b>1 233 333</b>	<b>1 570 833</b>	<b>1 539 583</b>	<b>1 700 000</b>

Tabel 73. Harga Produsen Sektor Peternakan Tahun 2017

Kelompok : Ternak Kecil  
 Jenis Barang : Babi  
 Kualitas : Lokal  
 Satuan : Rp / Ekor ( 70 Kg )

Bulan	K a b u p a t e n					
	Tapanuli Utara	Toba Samosir	Simalungun	Karo	Humbang Hasundutan	Serdang Bedagai
(1)	(2)	(3)	(4)	(5)	(6)	(7)
Januari	1 960 000	2 100 000	2 200 000	1 960 000	1 820 000	1 300 000
Februari	1 820 000	2 100 000	2 100 000	1 960 000	1 820 000	1 300 000
Maret	1 960 000	2 100 000	2 100 000	1 960 000	1 820 000	1 300 000
April	1 960 000	2 100 000	2 100 000	1 960 000	1 820 000	1 300 000
Mei	1 960 000	2 100 000	2 100 000	1 960 000	1 820 000	1 300 000
Juni	2 030 000	2 100 000	2 100 000	2 030 000	1 680 000	1 300 000
Juli	2 100 000	2 100 000	2 100 000	2 030 000	1 680 000	1 300 000
Agustus	2 100 000	2 100 000	2 100 000	1 960 000	1 680 000	1 300 000
September	2 030 000	2 100 000	2 450 000	1 960 000	1 680 000	1 300 000
Oktober	2 100 000	2 170 000	2 450 000	1 960 000	1 680 000	1 300 000
November	2 100 000	2 030 000	2 450 000	1 960 000	1 680 000	1 300 000
Desember	2 100 000	2 100 000	2 660 000	2 240 000	1 960 000	1 300 000
<b>Rata-Rata</b>	<b>2 018 333</b>	<b>2 100 000</b>	<b>2 242 500</b>	<b>1 995 000</b>	<b>1 761 667</b>	<b>1 300 000</b>

Tabel 74. Harga Produsen Sektor Peternakan Tahun 2017

Kelompok : Unggas  
 Jenis Barang : Ayam  
 Kualitas : Kampung  
 Satuan : Rp / Ekor ( 1,5 Kg )

Bulan	K a b u p a t e n			
	Mandailing Natal	Deli Serdang	Langkat	Humbang Hasundutan
(1)	(2)	(3)	(4)	(5)
Januari	85 000	67 500	62 500	90 000
Februari	85 000	70 000	62 500	90 000
Maret	84 286	67 500	63 000	90 000
April	82 857	73 750	63 000	90 000
Mei	82 857	75 000	63 000	90 000
Juni	85 000	70 000	63 500	90 000
Juli	85 000	66 500	62 000	90 000
Agustus	85 000	66 500	62 000	90 000
September	85 000	66 500	62 000	90 000
Oktober	85 000	70 000	61 500	90 000
November	85 714	67 500	62 000	90 000
Desember	85 714	68 500	63 000	120 000
<b>Rata-Rata</b>	<b>84 702</b>	<b>69 104</b>	<b>62 500</b>	<b>92 500</b>

Tabel 74. Harga Produsen Sektor Peternakan Tahun 2017

Kelompok : Unggas  
 Jenis Barang : Ayam  
 Kualitas : Kampung  
 Satuan : Rp / Ekor ( 1,5 Kg )

Lanjutan....

Bulan	K a b u p a t e n		
	Batu Bara	Padang Lawas Utara	Padang Lawas
(1)	(6)	(7)	(8)
Januari	58 500	70 667	90 000
Februari	58 500	69 000	90 000
Maret	58 500	69 000	90 000
April	58 500	67 333	90 000
Mei	58 500	67 333	90 000
Juni	60 000	67 333	90 000
Juli	60 000	69 000	90 000
Agustus	67 500	69 000	90 000
September	52 500	69 000	90 000
Oktober	54 500	69 000	90 000
November	60 000	69 000	90 000
Desember	60 000	73 333	90 000
<b>Rata-Rata</b>	<b>58 917</b>	<b>69 083</b>	<b>90 000</b>

Tabel 75. Harga Produsen Sektor Peternakan Tahun 2017

Kelompok : Unggas  
 Jenis Barang : Ayam  
 Kualitas : Ras / Potong  
 Satuan : Rp / Ekor ( 1,5 Kg )

Bulan	K a b u p a t e n			
	Mandailing Natal	Deli Serdang	Langkat	Humbang Hasundutan
(1)	(2)	(3)	(4)	(5)
Januari	41 875	40 500	32 500	53 000
Februari	41 875	39 000	32 500	53 000
Maret	37 375	40 500	32 500	53 000
April	37 375	35 250	32 000	53 000
Mei	38 000	36 000	32 500	53 000
Juni	38 125	33 000	33 000	53 000
Juli	39 250	32 250	32 000	53 000
Agustus	38 500	32 250	32 000	53 000
September	37 750	32 250	31 500	53 000
Oktober	38 500	32 250	31 250	53 000
November	38 625	32 250	31 500	53 000
Desember	38 625	35 500	32 000	50 000
<b>Rata-Rata</b>	<b>38 823</b>	<b>35 083</b>	<b>32 104</b>	<b>52 750</b>

Tabel 75. Harga Produsen Sektor Peternakan Tahun 2017

Kelompok : Unggas  
 Jenis Barang : Ayam  
 Kualitas : Ras / Potong  
 Satuan : Rp / Ekor ( 1,5 Kg )

Lanjutan....

Bulan	K a b u p a t e n		
	Batu Bara	Padang Lawas Utara	Padang Lawas
(1)	(6)	(7)	(8)
Januari	23 500	48 000	45 000
Februari	23 000	48 000	45 000
Maret	24 000	45 000	45 000
April	24 000	45 000	45 000
Mei	27 000	45 000	45 000
Juni	25 500	45 000	45 000
Juli	29 250	45 000	45 000
Agustus	25 500	45 000	45 000
September	28 000	45 000	45 000
Oktober	28 500	45 000	45 000
November	27 000	45 000	45 000
Desember	28 000	45 000	45 000
<b>Rata-Rata</b>	<b>26 104</b>	<b>45 500</b>	<b>45 000</b>

Tabel 76. Harga Produsen Sektor Peternakan Tahun 2017

Kelompok : Unggas  
 Jenis Barang : Itik / Bebek  
 Kualitas : Lokal  
 Satuan : Rp / Ekor ( 1,5 Kg )

Bulan	K a b u p a t e n				
	Mandailing Natal	Deli Serdang	Batu Bara	Padang Lawas Utara	Padang Lawas
(1)	(2)	(3)	(4)	(5)	(6)
Januari	68 333	30 000	27 000	41 667	60 000
Februari	68 333	35 000	27 500	41 667	60 000
Maret	68 333	30 000	27 500	41 667	60 000
April	68 333	35 000	28 000	41 667	60 000
Mei	68 333	35 000	28 000	41 667	60 000
Juni	70 000	35 000	30 000	41 667	60 000
Juli	70 000	35 000	30 000	41 667	60 000
Agustus	76 667	35 000	30 000	41 667	60 000
September	76 667	35 000	30 000	41 667	60 000
Oktober	76 667	35 000	30 000	41 667	65 000
November	76 667	35 000	30 000	41 667	70 000
Desember	76 667	35 000	30 000	40 000	70 000
<b>Rata-Rata</b>	<b>72 083</b>	<b>34 167</b>	<b>29 000</b>	<b>41 528</b>	<b>62 083</b>



Tabel 77. Harga Produsen Sektor Peternakan Tahun 2017  
Kelompok : Unggas  
Jenis Barang : Itik Manila  
Kualitas : Lokal  
Satuan : Rp / Ekor ( 1,5 Kg )

Bulan	K a b u p a t e n		
	Mandailing Natal	Deli Serdang	Padang Lawas Utara
(1)	(2)	(3)	(4)
Januari	81 250	50 000	50 000
Februari	81 250	50 000	50 000
Maret	81 250	55 000	50 000
April	81 250	50 000	50 000
Mei	80 000	50 000	50 000
Juni	83 750	50 000	50 000
Juli	83 750	55 000	50 000
Agustus	83 750	55 000	50 000
September	83 750	55 000	50 000
Oktober	83 750	55 000	50 000
November	83 750	60 000	50 000
Desember	83 750	60 000	56 667
<b>Rata-Rata</b>	<b>82 604</b>	<b>53 750</b>	<b>50 556</b>

Tabel 78. Harga Produsen Sektor Peternakan Tahun 2017

Kelompok : Unggas  
 Jenis Barang : Angsa  
 Kualitas : Lokal  
 Satuan : Rp / Ekor ( 3 Kg )

Bulan	K a b u p a t e n			
	Mandailing Natal	Humbang Hasundutan	Padang Lawas Utara	Padang Lawas
(1)	(2)	(3)	(4)	(5)
Januari	78 333	200 000	140 000	90 000
Februari	78 333	200 000	140 000	90 000
Maret	78 333	200 000	140 000	90 000
April	78 333	200 000	140 000	90 000
Mei	78 333	200 000	140 000	90 000
Juni	81 667	200 000	140 000	90 000
Juli	81 667	200 000	140 000	90 000
Agustus	81 667	200 000	140 000	90 000
September	81 667	200 000	140 000	90 000
Oktober	81 667	200 000	140 000	90 000
November	81 667	200 000	140 000	90 000
Desember	81 667	200 000	140 000	90 000
<b>Rata-Rata</b>	<b>80 278</b>	<b>200 000</b>	<b>140 000</b>	<b>90 000</b>

Tabel 79. Harga Produsen Sektor Peternakan Tahun 2017  
Kelompok : Hasil-Hasil dari Peternakan  
Jenis Barang : Telur  
Kualitas : Ayam Kampung  
Satuan : Rp / 10 Butir

Bulan	K a b u p a t e n					
	Mandailing Natal	Deli Serdang	Langkat	Humbang Hasundutan	Batu Bara	Padang Lawas Utara
(1)	(2)	(3)	(4)	(5)	(6)	(7)
Januari	50 000	25 000	25 000	30 000	20 000	31 667
Februari	50 000	25 000	25 000	30 000	20 000	31 667
Maret	50 000	25 000	25 000	30 000	20 000	31 667
April	50 000	25 000	25 000	30 000	20 000	31 667
Mei	50 000	25 000	25 500	30 000	20 000	31 667
Juni	50 000	25 000	25 500	30 000	20 000	30 000
Juli	50 000	25 000	25 500	30 000	20 000	30 000
Agustus	50 000	25 000	25 500	30 000	20 000	30 000
September	50 000	25 000	25 500	30 000	20 000	30 000
Oktober	50 000	25 000	25 500	30 000	20 000	30 000
November	50 000	25 000	25 500	30 000	20 000	30 000
Desember	50 000	25 000	25 500	30 000	20 000	30 000
<b>Rata-Rata</b>	<b>50 000</b>	<b>25 000</b>	<b>25 333</b>	<b>30 000</b>	<b>20 000</b>	<b>30 694</b>

Tabel 80. Harga Produsen Sektor Peternakan Tahun 2017

Kelompok : Hasil-Hasil dari Peternakan  
 Jenis Barang : Telur  
 Kualitas : Ayam Ras  
 Satuan : Rp / 1 Kg

Bulan	K a b u p a t e n			
	Mandailing Natal	Deli Serdang	Langkat	Batu Bara
(1)	(2)	(3)	(4)	(5)
Januari	27 000	18 000	20 000	18 000
Februari	27 000	18 000	20 000	18 000
Maret	27 000	18 000	20 000	18 000
April	27 000	18 000	20 000	18 000
Mei	27 000	18 000	26 000	18 000
Juni	27 000	18 500	26 000	17 600
Juli	27 000	18 500	26 000	16 000
Agustus	27 000	18 500	26 000	16 000
September	27 000	18 500	26 000	16 000
Oktober	27 000	18 500	26 000	16 000
November	27 000	18 500	26 000	16 000
Desember	27 000	18 500	26 000	16 000
<b>Rata-Rata</b>	<b>27 000</b>	<b>18 292</b>	<b>24 000</b>	<b>16 967</b>

Tabel 81. Harga Produsen Sektor Peternakan Tahun 2017  
Kelompok : Hasil-Hasil dari Peternakan  
Jenis Barang : Telur  
Kualitas : Itik  
Satuan : Rp / 10 Butir

Bulan	K a b u p a t e n				
	Mandailing Natal	Deli Serdang	Humbang Hasundutan	Batu Bara	Padang Lawas Utara
(1)	(2)	(3)	(4)	(5)	(6)
Januari	20 000	25 000	25 000	17 000	19 333
Februari	20 000	25 000	25 000	17 000	19 333
Maret	20 000	25 000	25 000	17 000	19 333
April	20 000	25 000	25 000	17 000	19 333
Mei	20 000	25 000	25 000	17 000	19 333
Juni	20 000	25 000	25 000	17 000	18 000
Juli	20 000	25 000	25 000	17 000	18 000
Agustus	20 000	25 000	25 000	17 000	18 000
September	20 000	25 000	25 000	17 000	18 000
Oktober	20 000	25 000	25 000	17 000	18 000
November	20 000	25 000	25 000	17 000	18 000
Desember	20 000	25 000	25 000	17 000	18 000
<b>Rata-Rata</b>	<b>20 000</b>	<b>25 000</b>	<b>25 000</b>	<b>17 000</b>	<b>18 556</b>

Tabel 82. Harga Produsen Sub Sektor Perikanan Tahun 2017  
Kelompok : Budidaya Air Tawar  
Jenis Barang : Lele  
Kualitas : Segar  
Satuan : Rp / Kg

Bulan	K a b u p a t e n					
	Mandailing Natal	Tapanuli Selatan	Tapanuli Utara	Toba Samosir	Simalungun	Deli Serdang
(1)	(2)	(3)	(4)	(5)	(6)	(7)
Januari	26 000	17 667	26 000	17 000	24 000	21 000
Februari	25 000	17 667	25 000	17 000	25 000	21 000
Maret	25 000	17 667	25 000	17 000	25 000	20 000
April	25 000	17 667	25 000	17 000	24 000	18 250
Mei	25 000	17 667	25 000	17 000	25 000	18 000
Juni	25 000	17 667	25 000	24 000	25 000	15 500
Juli	25 000	17 667	25 000	24 000	25 000	16 000
Agustus	25 000	17 667	25 000	24 000	26 000	16 500
September	25 000	17 667	25 000	24 000	26 000	16 500
Oktober	25 000	17 667	25 000	24 000	25 000	16 000
November	25 000	17 667	25 000	24 000	24 000	16 000
Desember	25 000	17 667	25 000	24 000	24 000	17 500
<b>Rata-Rata</b>	<b>25 083</b>	<b>17 667</b>	<b>25 083</b>	<b>21 083</b>	<b>24 833</b>	<b>17 688</b>

Tabel 82. Harga Produsen Sub Sektor Perikanan Tahun 2017  
 Kelompok : Budidaya Air Tawar  
 Jenis Barang : Lele  
 Kualitas : Segar  
 Satuan : Rp / Kg

Lanjutan....

Bulan	K a b u p a t e n					
	Langkat	Nias Selatan	Samosir	Serdang Bedagai	Batu Bara	Padang Lawas Utara
(1)	(8)	(9)	(10)	(11)	(12)	(13)
Januari	23 000	30 000	17 000	22 000	18 000	15 500
Februari	23 000	30 000	17 500	20 000	18 000	16 500
Maret	23 000	32 000	19 000	20 000	20 000	16 500
April	20 000	32 000	19 000	21 000	18 000	16 500
Mei	20 000	35 000	18 250	19 000	16 000	17 000
Juni	22 000	34 000	19 500	18 000	18 000	17 000
Juli	20 000	34 000	19 500	18 000	18 000	17 000
Agustus	20 000	34 000	19 750	18 000	18 000	17 000
September	20 000	36 000	20 500	18 000	17 000	17 000
Oktober	22 000	36 000	20 500	17 000	18 000	17 000
November	23 000	38 000	21 000	16 000	18 000	17 000
Desember	22 000	38 000	21 000	17 000	16 000	16 000
<b>Rata-Rata</b>	<b>21 500</b>	<b>34 083</b>	<b>19 375</b>	<b>18 667</b>	<b>17 750</b>	<b>16 667</b>

Tabel 83. Harga Produsen Sub Sektor Perikanan Tahun 2017  
Kelompok : Budidaya Air Tawar  
Jenis Barang : Mas  
Kualitas : Segar  
Satuan : Rp / Kg

Bulan	K a b u p a t e n					
	Mandailing Natal	Tapanuli Selatan	Tapanuli Tengah	Tapanuli Utara	Asahan	Simalungun
(1)	(2)	(3)	(4)	(5)	(6)	(7)
Januari	34 000	29 500	24 000	35 000	30 000	32 000
Februari	34 000	29 500	25 000	34 000	33 000	32 500
Maret	34 000	30 000	25 000	34 000	30 000	32 500
April	34 000	30 000	24 000	34 000	30 000	32 500
Mei	34 000	30 000	25 000	34 000	27 000	32 500
Juni	34 000	30 000	28 000	34 000	26 000	32 500
Juli	34 000	30 000	25 000	35 000	26 000	32 500
Agustus	34 000	30 000	27 000	35 000	25 500	33 500
September	34 000	30 000	27 000	35 000	25 000	33 000
Oktober	34 000	30 000	26 000	35 000	24 000	37 500
November	34 000	30 000	28 000	35 000	22 000	35 000
Desember	30 000	30 000	31 000	38 000	22 500	37 500
<b>Rata-Rata</b>	<b>33 667</b>	<b>29 917</b>	<b>26 250</b>	<b>34 833</b>	<b>26 750</b>	<b>33 625</b>



Tabel 83. Harga Produsen Sub Sektor Perikanan Tahun 2017

Kelompok : Budidaya Air Tawar

Jenis Barang : Mas

Kualitas : Segar

Satuan : Rp / Kg

*Lanjutan...*

Bulan	K a b u p a t e n					
	Dairi	Karo	Langkat	Humbang Hasundutan	Samosir	Padang Lawas Utara
(1)	(8)	(9)	(10)	(11)	(12)	(13)
Januari	33 000	38 000	30 000	38 000	31 500	22 000
Februari	33 000	37 000	30 000	38 000	34 000	22 000
Maret	33 000	37 000	30 000	40 000	33 500	22 000
April	33 000	37 000	30 000	40 000	32 500	22 000
Mei	35 000	38 000	30 000	40 000	33 000	23 500
Juni	34 500	42 000	33 000	40 000	33 000	23 500
Juli	40 000	38 000	30 000	38 000	32 500	23 500
Agustus	40 000	38 000	35 000	40 000	32 500	23 500
September	40 000	40 000	35 000	40 000	35 500	23 500
Oktober	30 000	40 000	36 000	40 000	35 500	23 500
November	25 000	40 000	36 000	40 000	36 000	23 500
Desember	28 000	40 000	36 000	40 000	32 500	22 500
<b>Rata-Rata</b>	<b>33 708</b>	<b>38 750</b>	<b>32 583</b>	<b>39 500</b>	<b>33 500</b>	<b>22 917</b>

Tabel 84. Harga Produsen Sub Sektor Perikanan Tahun 2017  
Kelompok : Budidaya Air Tawar  
Jenis Barang : Mujair  
Kualitas : Segar  
Satuan : Rp / Kg

Bulan	K a b u p a t e n				
	Mandailing Natal	Tapanuli Selatan	Tapanuli Utara	Toba Samosir	Asahan
(1)	(2)	(3)	(4)	(5)	(6)
Januari	20 000	21 667	32 000	26 000	30 000
Februari	20 000	21 667	32 000	26 000	33 000
Maret	20 000	21 667	32 000	26 000	30 000
April	20 000	21 667	32 000	26 000	30 000
Mei	20 000	21 667	33 000	26 000	30 000
Juni	20 000	21 667	33 000	26 000	30 500
Juli	20 000	21 667	33 000	26 000	29 500
Agustus	20 000	21 667	33 000	26 000	28 000
September	20 000	21 667	33 000	26 000	32 000
Oktober	20 000	21 667	33 000	26 000	30 000
November	20 000	21 667	33 000	26 000	23 000
Desember	20 000	22 000	33 000	26 000	23 000
<b>Rata-Rata</b>	<b>20 000</b>	<b>21 694</b>	<b>32 667</b>	<b>26 000</b>	<b>29 083</b>

Tabel 84. Harga Produsen Sub Sektor Perikanan Tahun 2017  
Kelompok : Budidaya Air Tawar  
Jenis Barang : Mujair  
Kualitas : Segar  
Satuan : Rp / Kg

Lanjutan...

Bulan	K a b u p a t e n			
	Simalungun	Langkat	Samosir	Padang Lawas Utara
(1)	(7)	(8)	(9)	(10)
Januari	27 333	25 000	24 500	18 000
Februari	27 333	25 000	27 000	18 000
Maret	25 333	25 000	26 500	20 000
April	27 333	25 000	27 000	20 000
Mei	26 667	25 000	27 250	20 000
Juni	29 000	26 000	27 500	20 000
Juli	28 667	25 000	26 000	20 000
Agustus	30 333	26 000	26 500	20 000
September	31 000	26 000	27 500	20 000
Oktober	31 667	26 000	27 500	20 000
November	31 000	26 000	27 000	20 000
Desember	31 000	26 000	25 000	20 000
<b>Rata-Rata</b>	<b>28 889</b>	<b>25 500</b>	<b>26 604</b>	<b>19 667</b>

Tabel 85. Harga Produsen Sub Sektor Perikanan Tahun 2017  
Kelompok : Budidaya Air Tawar  
Jenis Barang : Nila  
Kualitas : Segar  
Satuan : Rp / Kg

Bulan	K a b u p a t e n					
	Tapanuli Selatan	Tapanuli Tengah	Toba Samosir	Simalungun	Dairi	Karo
(1)	(2)	(3)	(4)	(5)	(6)	(7)
Januari	20 500	25 000	25 000	26 750	25 000	37 000
Februari	20 500	26 000	25 000	28 000	25 000	35 000
Maret	20 500	26 000	25 000	26 500	27 000	35 000
April	20 500	26 000	25 000	28 000	28 000	35 000
Mei	20 500	25 000	25 000	27 000	30 000	35 000
Juni	20 500	26 000	25 000	28 750	28 000	35 000
Juli	20 500	24 000	25 000	28 500	28 000	35 000
Agustus	20 500	24 000	25 000	30 000	30 000	35 000
September	20 500	23 000	25 000	30 500	30 000	35 000
Oktober	20 500	21 000	25 000	30 750	28 000	35 000
November	20 500	23 000	25 000	29 000	26 000	35 000
Desember	21 000	21 000	25 000	30 750	26 000	36 000
<b>Rata-Rata</b>	<b>20 542</b>	<b>24 167</b>	<b>25 000</b>	<b>28 708</b>	<b>27 583</b>	<b>35 250</b>

Tabel 85. Harga Produsen Sub Sektor Perikanan Tahun 2017  
Kelompok : Budidaya Air Tawar  
Jenis Barang : Nila  
Kualitas : Segar  
Satuan : Rp / Kg

Lanjutan...

Bulan	K a b u p a t e n				
	Langkat	Humbang	Samosir	Batu Bara	Padang Lawas Utara
(1)	(8)	(9)	(10)	(11)	(12)
Januari	30 000	30 000	27 000	25 000	23 000
Februari	30 000	30 000	28 000	28 000	23 000
Maret	30 000	30 000	27 000	30 000	23 000
April	28 000	30 000	27 000	30 000	23 000
Mei	28 000	30 000	27 000	26 000	24 000
Juni	34 000	30 000	27 000	28 000	24 000
Juli	34 000	29 000	27 000	25 000	24 000
Agustus	35 000	30 000	27 000	28 000	24 000
September	35 000	30 000	28 000	26 000	24 000
Oktober	35 000	30 000	28 000	28 000	24 000
November	35 000	30 000	27 000	30 000	24 000
Desember	35 000	30 000	28 000	30 000	23 000
<b>Rata-Rata</b>	<b>32 417</b>	<b>29 917</b>	<b>27 333</b>	<b>27 833</b>	<b>23 583</b>

# DATA

MENCERDASKAN BANGSA



**BADAN PUSAT STATISTIK  
PROVINSI SUMATERA UTARA**

Jl. Asrama No. 179 Medan 20123

Telp. : (061) 8452343, Fax. : (061) 8452773

Homepage : <http://sumut.bps.go.id> E-mail : [bps1200@bps.go.id](mailto:bps1200@bps.go.id)

ISSN 2356-1262



9 772356 126000