

NO. KATALOG : 8403001.6172

# STATISTIK HARGA KONSUMEN

KOTA SINGKAWANG  
2017



BADAN PUSAT STATISTIK  
KOTA SINGKAWANG

# STATISTIK HARGA KONSUMEN

KOTA SINGKAWANG

2017



# Statistik Harga Konsumen Kota Singkawang 2017

**ISBN** : -

**Nomor Publikasi / Publication Number** : 6172.1715

**Katalog / Catalogue** : 8403001.6172

**Ukuran Buku / Book Size** : 17,00 Cm x 21,50 Cm

**Jumlah Halaman / Number of Pages** : vi + 34 Halaman/Pages

**Naskah / Manuscript** :

Seksi Statistik Distribusi

**Gambar Kover Oleh / Cover Design by** :

Seksi Statistik Distribusi

**Diterbitkan oleh / Published by** :

© BPS Kota Singkawang / BPS-Statistics of Singkawang City

**Dicetak oleh / Printed by** :

CV. Anugerah Makmur

**Dilarang mengumumkan, mendistribusikan, mengomunikasikan, dan/atau menggandakan sebagian atau seluruh isi buku ini untuk tujuan komersil tanpa izin tertulis dari Badan Pusat Statistik Kota Singkawang.**

*Prohibited to announce, distribute, communicate, and/or copy part or all of this book for commercial purpose without permission from BPS- Statistics of Singkawang City*

## **TIM PENYUSUN**

### **STATISTIK HARGA KONSUMEN KOTA SINGKAWANG 2017**

**Pengarah:**

Firmansyah, SE, MM

**Penanggung Jawab Umum:**

Firmansyah, SE, MM

**Penanggung Jawab Teknis:**

Elysa, SST

**Editor:**

Elysa, SST

**Penulis & Pengolahan Data:**

Tamara Bernadeta Saragih, SST

**Desain/Layout:**

Tamara Bernadeta Saragih, SST

**Cover/Gambar Kulit:**

Tamara Bernadeta Saragih, SST

## KATA PENGANTAR

Publikasi “Statistik Harga Konsumen Kota Singkawang Tahun 2017” merupakan publikasi baru yang dikeluarkan Seksi Statistik Distribusi, Badan Pusat Statistik Kota Singkawang. Data yang disajikan dalam publikasi ini merupakan data harga yang dihimpun secara langsung, dan dilaksanakan secara mingguan, dua mingguan serta bulanan pada beberapa pasar tradisional dan pasar swalayan di wilayah Kota Singkawang yang terkena sampel dalam Survei Harga Konsumen.

Dengan terbitnya publikasi ini diharapkan akan dapat membantu pemerintah, khususnya Pemerintah Kota dalam menyusun kebijakan, terutama yang berkaitan dengan harga barang-barang kebutuhan masyarakat.

Kepada semua pihak yang telah memberikan bantuan hingga selesainya publikasi ini, diucapkan terima kasih. Untuk perbaikan publikasi ini di masa mendatang, tanggapan dan saran-saran dari para pemakai data sangat diharapkan.

Semoga publikasi yang sederhana ini dapat bermanfaat bagi pemakai data, baik dari pemerintah, swasta dan masyarakat luas pada umumnya.

Singkawang, Mei 2018  
Kepala Badan Pusat Statistik  
Kota Singkawang



**FIRMANSYAH, SE, MM**

## DAFTAR ISI

	Hal
<b>KATA PENGANTAR</b> .....	iii
<b>DAFTAR ISI</b> .....	iv
<b>DAFTAR GAMBAR</b> .....	v
<b>DAFTAR LAMPIRAN</b> .....	vi
<b>BAB I. PENJELASAN UMUM</b> .....	1
1.1 Latar Belakang .....	1
1.2 Tujuan dan Sasaran .....	2
1.3 Konsep dan Definisi .....	3
1.4 Waktu Observasi dan Jenis Daftar yang Digunakan .....	5
<b>BAB II. ULASAN RINGKAS</b> .....	7
<b>LAMPIRAN</b> .....	15

## DAFTAR GAMBAR

	Hal
Gambar 1. Perkembangan Harga Rata-Rata Beras (Rupiah/Kg) di Kota Singkawang Tahun 2017 .....	8
Gambar 2. Perkembangan Harga Rata-Rata Bawang Merah (Rupiah/Kg) di Kota Singkawang Tahun 2017 .....	9
Gambar 3. Perkembangan Harga Rata-Rata Bawang Putih (Rupiah/Kg) di Kota Singkawang Tahun 2017 .....	10
Gambar 4. Perkembangan Harga Rata-Rata Cabai Merah (Rupiah/Kg) di Kota Singkawang Tahun 2017 .....	11
Gambar 5. Perkembangan Harga Rata-Rata Ikan Kembung (Rupiah/Kg) di Kota Singkawang Tahun 2017 .....	12
Gambar 6. Perkembangan Harga Rata-Rata Semen Tiga Roda (50 kg) di Kota Singkawang Tahun 2017.....	13

## DAFTAR LAMPIRAN

	Hal
Lampiran 1. Perkembangan Harga Rata-Rata Makanan Pokok di Kota Singkawang Tahun 2017 (Rupiah/Kilogram).....	15
Lampiran 2. Perkembangan Harga Rata-Rata Daging di Kota Singkawang Tahun 2017 (Rupiah/Kilogram) .....	16
Lampiran 3. Perkembangan Harga Rata-Rata Ikan Segar di Kota Singkawang Tahun 2017 (Rupiah/Kilogram).....	17
Lampiran 4. Perkembangan Harga Rata-Rata Ikan Diawetkan di Kota Singkawang Tahun 2017 (Rupiah/Kilogram).....	19
Lampiran 5. Perkembangan Harga Rata-Rata Telur, Tahu Dan Tempe di Kota Singkawang Tahun 2017 (Rupiah/Kilogram).....	20
Lampiran 6. Perkembangan Harga Rata-Rata Susu di Kota Singkawang Tahun 2017 (Rupiah) .....	21
Lampiran 7. Perkembangan Harga Rata-Rata Sayur-Sayuran di Kota Singkawang Tahun 2017 (Rupiah/Kilogram).....	26
Lampiran 8. Perkembangan Harga Rata-Rata Buah-Buahan di Kota Singkawang Tahun 2017 (Rupiah/Kilogram).....	29
Lampiran 9. Perkembangan Harga Rata-Rata Bumbu-Bumbuan di Kota Singkawang Tahun 2017 (Rupiah/Kilogram).....	30
Lampiran 10. Perkembangan Harga Rata-Rata Bahan Makanan Lainnya di Kota Singkawang Tahun 2017 (Rupiah) .....	31
Lampiran 11. Perkembangan Harga Rata-Rata Bahan Bangunan di Kota Singkawang Tahun 2017 (Rupiah) .....	33



## BAB I

### PENJELASAN UMUM

#### 1.1 LATAR BELAKANG

Perencanaan pembangunan ekonomi suatu negara atau daerah, memerlukan bermacam-macam data statistik untuk dasar penentu strategi dan kebijaksanaan agar sasaran pembangunan dapat dicapai dengan tepat. Pembangunan di berbagai bidang tersebut, diperlukan adanya data penunjang yang akurat agar perencanaan pembangunan menjadi lebih baik dan terarah. Salah satu data yang dapat digunakan untuk keperluan tersebut adalah data statistik harga.

Data tersebut merupakan data harga yang menyangkut berbagai kebutuhan konsumsi rumah tangga, baik berupa barang maupun jasa yang pada umumnya dikonsumsi oleh masyarakat dengan menggunakan satuan eceran.

Dengan melihat tingkatan harga eceran konsumen pada kondisi tertentu, maka para pembuat kebijaksanaan (*policy maker*) akan mampu mengamati sejauh mana daya beli masyarakat dan harga umum (*general price*) yang terjadi. Statistik harga eceran selain diperlukan pemerintah juga diperlukan oleh kalangan luas seperti perusahaan, serikat buruh, organisasi sosial, badan peneliti, dan lain-lain. Selain itu juga diperlukan oleh penentu sistem penggajian/pengupahan, *market research*, dan sebagainya.

## HARGA KONSUMEN

Pengumpulan data harga konsumen dilakukan di daerah perkotaan (ibukota kabupaten/kota), karena pada umumnya di perkotaan banyak dijumpai masyarakat penerima upah (*wage earner*) serta golongan masyarakat berpendapatan tetap (*fixed income group*) yang dapat dikategorikan kedalam golongan berpendapatan menengah ke bawah.

Data statistik harga konsumen antara lain diperlukan dalam program peningkatan kesejahteraan masyarakat, khususnya masyarakat berpendapatan menengah kebawah. Diharapkan para penentu kebijakan (aparatur pemerintah) dalam mengeluarkan kebijakan yang berkaitan dengan peningkatan kesejahteraan rakyat akan dapat mengacu pada daya beli masyarakat dan tingkat harga umum yang terjadi.

Statistik harga secara luas dapat juga dipergunakan oleh kalangan usahawan (sebagai salah satu tolak ukur penentu tingkat upah, riset pasar untuk melihat kemampuan daya beli masyarakat, dan sebagainya), kalangan akademi/peneliti, serikat buruh dan lain-lain.

### 1.2. TUJUAN DAN SASARAN

Data statistik harga yang telah disusun dalam bentuk indeks harga dapat dipergunakan sebagai salah satu alat untuk melihat sejauh mana tingkat kestabilan harga yang terjadi di suatu daerah. Karena peranan yang penting inilah, maka pemerintah dan pemakai data lainnya selalu memperhatikan

perubahan-perubahan yang terjadi terhadap harga beserta indeksinya. Adapun penggunaan praktis yang dipakai adalah sebagai :

- a. Petunjuk dalam penyusunan kebijaksanaan ekonomi secara umum oleh pemerintah, yaitu dalam merumuskan kebijaksanaan dalam keputusan dan penetapan peraturan yang menyangkut harga, tarif, upah, subsidi, rencana produksi/pengadaan, dan lain sebagainya.
- b. Digunakan untuk menyesuaikan upah buruh oleh pimpinan perusahaan, karena dengan tersedianya data tersebut merupakan bantuan yang sangat besar dalam perundingan penetapan/ pengadaan, dan lain sebagainya.
- c. Untuk beberapa analisa ekonomis, misalnya analisa pasar, analisa penjualan atas barang-barang konsumen, dan lain-lain.

### **1.3. KONSEP DAN DEFINISI**

Beberapa konsep dan definisi yang digunakan didalam pengumpulan data statistik harga adalah sebagai berikut :

#### **a. Pasar**

Adalah suatu tempat dimana biasanya terjadi pemindahan barang atau transaksi antara penjual dan pembeli atau tempat dimana lazimnya terdapat permintaan dan penawaran atau pemberi jasa baik secara eceran maupun dalam jumlah besar. Pasar yang diobservasi adalah pasar yang cukup mewakili seluruh pasar yang berada dikota/daerah yang bersangkutan, suatu pasar dianggap dapat mewakili apabila memiliki kriteria sebagai berikut :

- a. Paling besar dikota/daerah tersebut.
- b. Beraneka ragam barang yang diperdagangkan
- c. Kebanyakan masyarakat berbelanja di tempat tersebut, khususnya masyarakat yang berpendapatan menengah kebawah
- d. Kelangsungan pencacahan data harga pada pasar tersebut harus terjamin.
- e. Jumlah pedagang cukup banyak dan harga bervariasi.

#### **b. Pedagang Eceran**

Pengertian pedagang eceran adalah orang-orang atau pihak yang menyerahkan barang/jasanya kepada pembeli atau pihak yang menggunakan jasanya dengan dasar harga yang telah disepakati bersama-sama antara kedua belah pihak. Pedagang ini melayani para pembeli yang langsung mengkonsumsi barang yang diperoleh dan tidak untuk diperdagangkan kembali. Pedagang yang dipilih dalam melakukan observasi haruslah pedagang yang memiliki kriteria sebagai berikut:

- a. Pedagang tersebut merupakan pedagang eceran.
- b. Pedagang yang memiliki persediaan cukup dan memungkinkan terjadinya kelangsungan pencacatan pada waktu yang akan datang.
- c. Pedagang merupakan *price leader* atau harga-harga yang ditetapkan oleh pedagang tersebut dapat mempengaruhi harga pedagang-pedagang lain disekitarnya.
- d. Pedagang tersebut banyak dikunjungi atau ramai didatangi pembeli

### c. Satuan

Satuan yang dipakai di dalam isian adalah satuan baku yang lazim dipakai untuk pembelian secara eceran maupun lazim untuk penjualan secara partai besar, misalnya: kilogram (kg), 100 kg (kuintal), meter (m), liter (l), buah, butir, dan lain sebagainya. Jika satuan setempat yang dipakai di daerah tidak sesuai dengan yang ada dalam daftar isian, maka harus dikonversikan terlebih dahulu agar sesuai dengan satuan baku yang ada pada daftar isian.

## 1.4 WAKTU OBSERVASI DAN JENIS DAFTAR YANG DIGUNAKAN

Didalam melakukan observasi/pengumpulan data statistik harga konsumen menggunakan daftar dan waktu yang berbeda, yakni:

- a. Daftar HK-1.1 berisi jenis barang seperti beras, tepung terigu, daging ayam kampung, daging ayam ras, daging sapi, rempele hati ayam, susu bubuk, susu kental manis, susu untuk balita, susu untuk bayi, telur ayam kampung, telur ayam ras, bawang merah, cabai merah, cabai rawit, minyak goreng, gula pasir, semen, sabun cream detergen, sabun detergen bubuk, emas perhiasan, tempe, dan tahu. Jenis barang tersebut merupakan kebutuhan pokok yang dikonsumsi setiap hari oleh rumah tangga dan diperkirakan sering berfluktuasi harganya setiap saat. Waktu pencacahan dengan daftar ini adalah mingguan pada hari Senin dan Selasa (selama 2 hari).

- b. Daftar HK-1.2 berisi jenis barang seperti mie kering instant, ikan diawetkan, ikan segar, sayur-sayuran, kacang tanah, sabun cuci piring, bahan baju wanita dan sebagainya. Jenis barang tersebut merupakan kebutuhan konsumsi sehari-hari rumah tangga dan harganya diperkirakan tidak begitu berfluktuasi dibandingkan dengan isi daftar HK-1.1. Waktu pencacahan daftar ini adalah 2 mingguan atau 2 kali dalam sebulan pada minggu I dan minggu III. Waktu pencacahan dilaksanakan pada hari Rabu dan Kamis (selama 2 hari).
- c. Daftar HK-2.1 berisi jenis barang bahan makanan, makanan jadi, minuman, rokok dan tembakau. Waktu pencacahan dengan daftar ini dilaksanakan setiap bulan, yaitu mulai hari Selasa yang terdekat dengan tanggal 15 sampai dengan hari Kamis (selama 3 hari).
- d. Daftar HK-3 berisi jenis barang, seperti bahan bangunan, perlengkapan rumah tangga, alat elektronik, suku cadang serta jasa. Waktu pencacahan dengan daftar ini dilaksanakan setiap bulan, dimulai tanggal 1 sampai dengan 10 (selama 10 hari).

## **BAB II**

### **ULASAN RINGKAS**

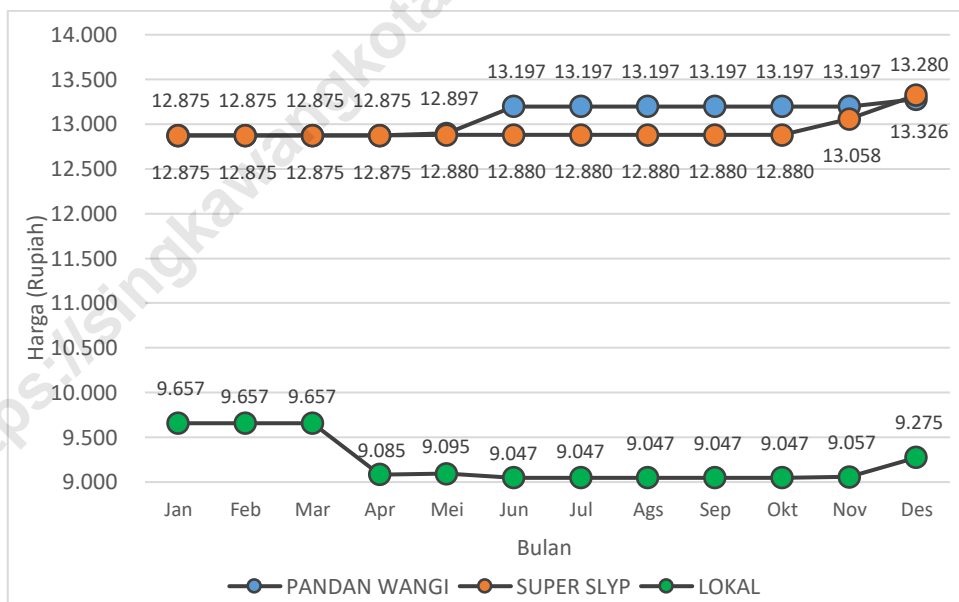
Selama tahun 2017 perkembangan harga rata-rata berbagai komoditas kebutuhan rumah tangga di Kota Singkawang berfluktuasi antar bulannya, ada yang stabil dan ada yang mengalami kenaikan atau penurunan. Kondisi ini dipengaruhi oleh berbagai macam faktor seperti adanya perayaan hari besar keagamaan di bulan-bulan tertentu, maupun pengaruh cuaca atau iklim.

Harga beras di Kota Singkawang kualitas Pandan Wangi cenderung stabil dari Bulan Januari hingga Mei, kemudian pada Bulan Juni mengalami kenaikan sebesar 2,33 persen, selanjutnya stabil sampai bulan Nopember, dan mengalami kenaikan di bulan Desember menjadi Rp. 13.280,- per kilogramnya.

Harga beras Super Slyp cenderung stabil dari Bulan Januari hingga April. Pada Bulan Mei harga beras Super Slyp naik menjadi Rp12.880,- per kilogramnya atau mengalami kenaikan sebesar 0,04 persen dibanding Bulan April. Memasuki Bulan Mei harga beras Super Slyp cenderung stabil hingga Oktober. Selanjutnya pada bulan November harga beras Super Slyp kembali mengalami kenaikan sebesar 1,38 persen dibanding Bulan Oktober, lalu diikuti kenaikan kembali pada bulan Desember sebesar 2,05 persen dibanding Bulan November menjadi Rp13.326,- per kilogramnya.

Harga beras lokal cenderung berfluktuasi selama tahun 2017. Beras lokal mengalami penurunan harga pada Bulan April sebesar 5,92 persen dibanding Bulan Maret menjadi Rp9.085,- per kilogramnya. Beras lokal mengalami kenaikan harga pada bulan Desember sebesar 2,41 persen dibanding bulan November menjadi Rp9.275,- per kilogramnya.

**Gambar 1. Perkembangan Harga Rata-Rata Beras (Rupiah/Kg) di Kota Singkawang Tahun 2017**

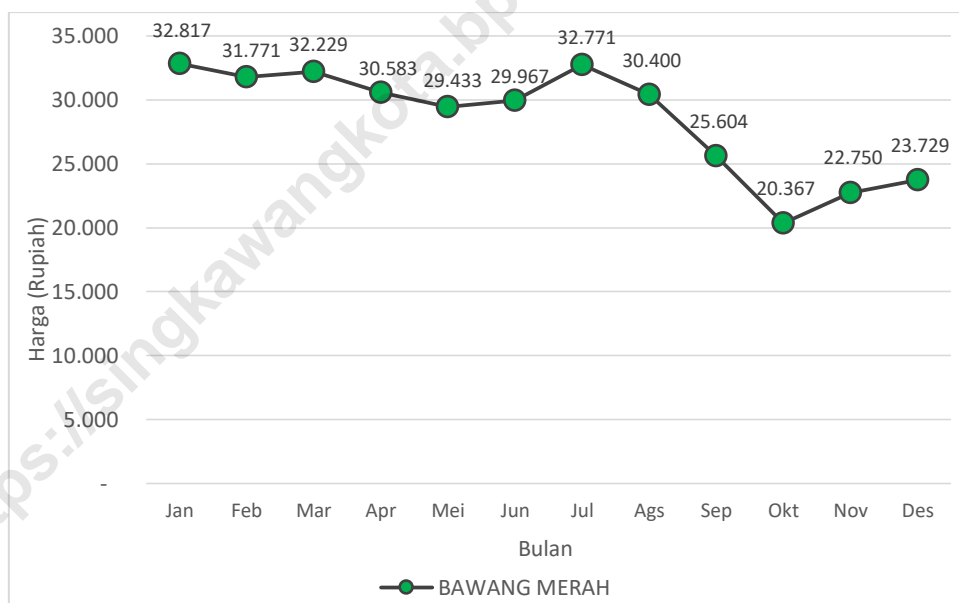


Perkembangan harga rata-rata bawang merah di Kota Singkawang pada tahun 2017 cukup berfluktuasi. Selama tahun 2017, bawang merah memiliki harga tertinggi pada bulan Januari sebesar Rp 32.817,- per kilogramnya. Harga



terendah bawang merah terjadi pada Bulan Oktober dengan penurunan harga sebesar 20,45 persen dibanding Bulan September menjadi Rp20.367,- per kilogramnya. Penurunan harga bawang merah tersebut kemungkinan disebabkan oleh banyaknya stok bawang merah di pasaran.

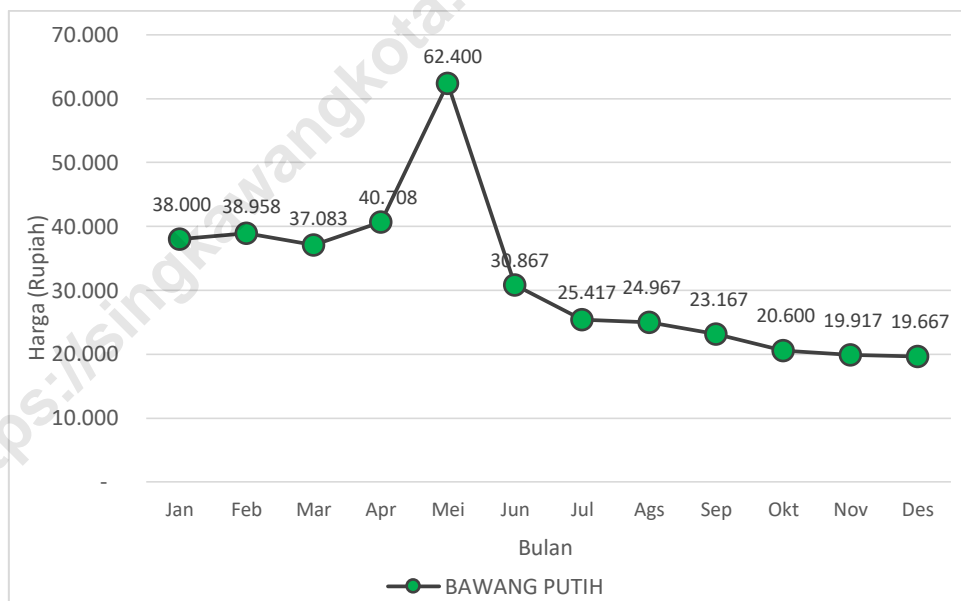
**Gambar 2. Perkembangan Harga Rata-Rata Bawang Merah (Rupiah/Kg) di Kota Singkawang Tahun 2017**



Perkembangan harga rata-rata bawang putih di Kota Singkawang pada tahun 2017 cenderung mengalami penurunan. Akan tetapi, pada Bulan Mei harga bawang putih mengalami kenaikan yang cukup signifikan dengan kenaikan harga sebesar 53,29 persen dibanding Bulan April menjadi Rp 62.400,- per kilogramnya.

Kenaikan harga ini bertepatan dengan Bulan Ramadhan yang berlangsung pada Bulan Mei. Pada Bulan Juni harga bawang putih mengalami penurunan yang cukup signifikan, yaitu sebesar 50,53 persen dibanding Bulan Mei menjadi Rp30.867,- per kilogramnya. Harga terendah bawang putih selama tahun 2017 terjadi pada Bulan Desember sebesar Rp19.667,- per kilogramnya.

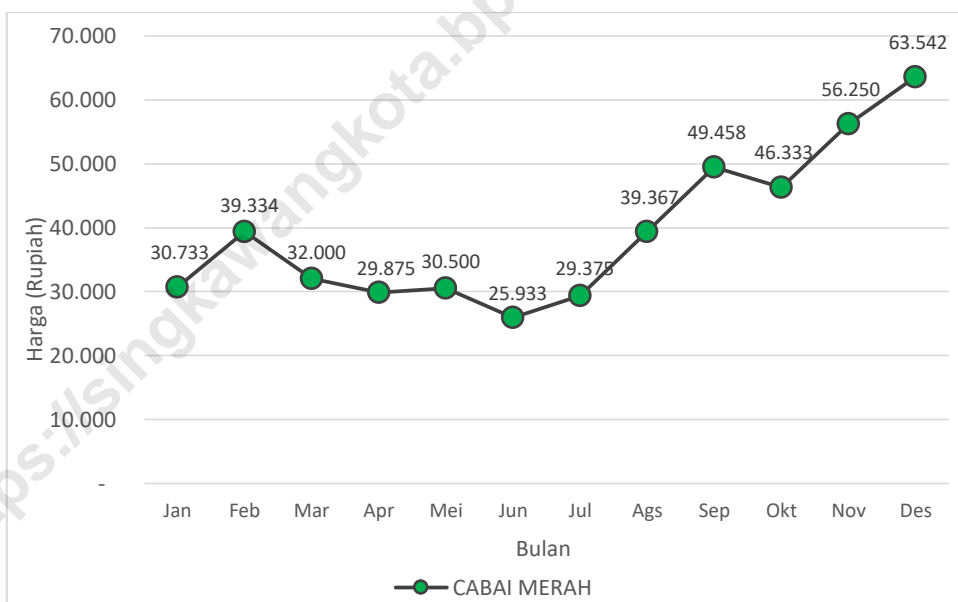
**Gambar 3. Perkembangan Harga Rata-Rata Bawang Putih (Rupiah/kg) di Kota Singkawang Tahun 2017**



Rata-rata harga cabai merah di Kota Singkawang pada tahun 2017 memiliki tren berfluktuasi setiap bulannya tetapi cenderung meningkat. Harga tertinggi cabai merah pada tahun 2017 terjadi pada Bulan Desember dengan kenaikan

sebesar 12,96 persen dibanding Bulan November menjadi Rp.63.542,- per kilogramnya. Harga terendah cabai merah pada tahun 2017 terjadi pada Bulan Juni dengan penurunan sebesar 17,61 persen dibanding Bulan Mei menjadi Rp25.933,- per kilogramnya.

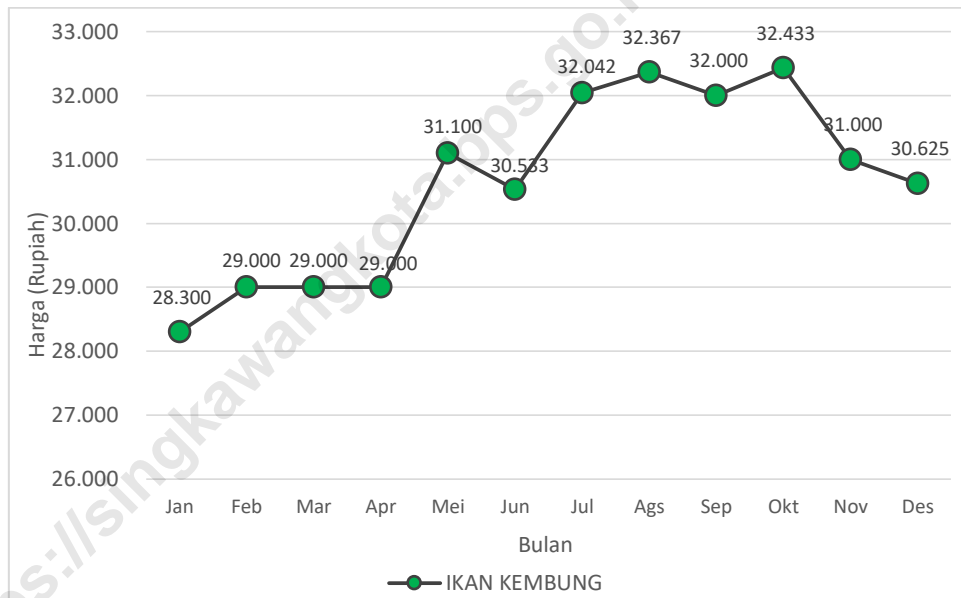
**Gambar 4. Perkembangan Harga Rata-Rata Cabai Merah (Rupiah/kg) di Kota Singkawang Tahun 2017**



Rata-rata harga ikan kembung di Kota Singkawang pada tahun 2017 juga memiliki tren yang berfluktuasi tetapi cenderung meningkat. Harga tertinggi ikan kembung pada tahun 2017 terjadi pada Bulan Oktober dengan kenaikan sebesar 1,35 persen dibanding Bulan September menjadi Rp32.433,- per kilogramnya.

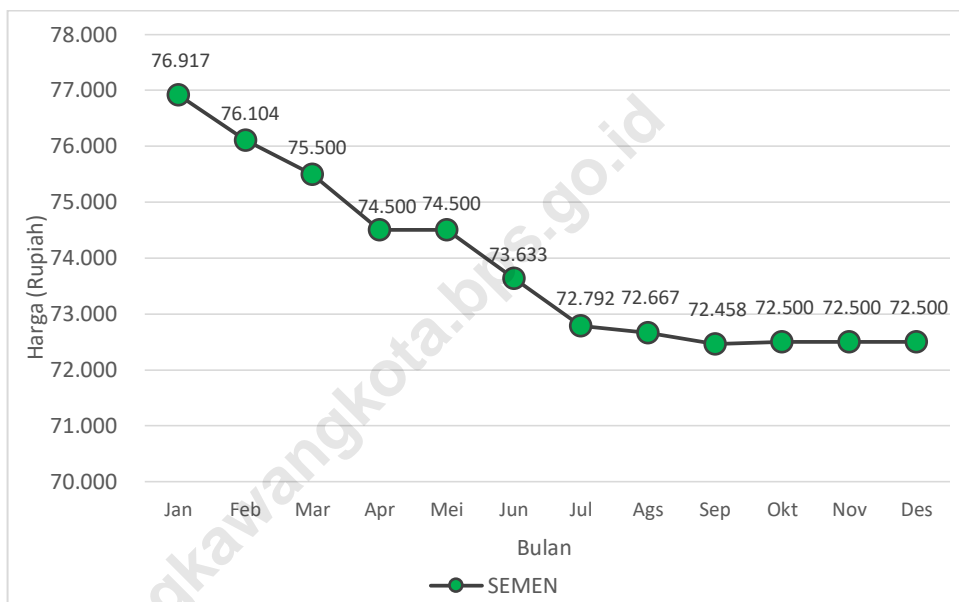
Harga ikan kembung terendah pada tahun 2017 terjadi pada bulan Januari dengan harga sebesar Rp28.300,- per kilogramnya.

**Gambar 5. Perkembangan Harga Rata-Rata Ikan Kembung (Rupiah/kg) di Kota Singkawang Tahun 2017**



Rata-rata harga bahan bangunan semen dengan merk Tiga Roda (50 kg) memiliki kecenderungan menurun selama tahun 2017. Penurunan harga semen terus terjadi dari bulan Januari hingga Bulan September. Pada Bulan Oktober, harga semen mengalami sedikit kenaikan sebesar 0,06 persen dibanding bulan September sebesar Rp72.459,- menjadi Rp72.500,- .

**Gambar 6. Perkembangan Harga Rata-Rata Semen Tiga Roda (50 kg)  
di Kota Singkawang Tahun 2016**



# LAMPIRAN

<https://singkawangkota.bps.go.id>

**PERKEMBANGAN HARGA RATA-RATA MAKANAN POKOK  
DI KOTA SINGKAWANG TAHUN 2017  
(Rupiah/Kilogram)**

Bulan	Beras			Tepung Terigu Segitiga Biru
	Pandan Wangi	Super Slyp	Lokal	
(1)	(2)	(3)	(4)	(5)
Januari	12.875	12.875	9.657	8.473
Februari	12.875	12.875	9.657	8.233
Maret	12.875	12.875	9.657	8.233
April	12.875	12.875	9.085	8.233
Mei	12.897	12.880	9.095	8.655
Juni	13.197	12.880	9.047	8.792
Juli	13.197	12.880	9.047	8.909
Agustus	13.197	12.880	9.047	8.910
September	13.197	12.880	9.047	8.975
Oktober	13.197	12.880	9.047	9.388
Nopember	13.197	13.058	9.057	9.363
Desember	13.280	13.326	9.275	9.363
<b>2017</b>	<b>13.072</b>	<b>12.930</b>	<b>9.227</b>	<b>8.794</b>
<b>2016</b>	<b>12.875</b>	<b>12.875</b>	<b>9.952</b>	<b>8.768</b>

**PERKEMBANGAN HARGA RATA-RATA DAGING  
DI KOTA SINGKAWANG TAHUN 2017  
(Rupiah/Kilogram)**

Bulan	Daging			Ayam Hidup		Rampela Hati
	Ayam Ras	Sapi (Kualitas Biasa)	Babi (Tanpa Gemuk)	Ras	Kampung	
(1)	(2)	(3)	(4)	(5)	(6)	(7)
Januari	31.900	108.000	58.667	32.000	60.000	5.000
Februari	27.375	108.000	58.000	25.000	60.000	5.000
Maret	25.500	108.000	58.000	26.334	56.667	5.000
April	27.500	108.000	58.000	28.000	56.667	5.000
Mei	25.400	108.000	58.667	26.667	56.667	5.000
Juni	26.767	122.000	58.160	27.748	60.000	5.229
Juli	29.417	120.000	69.333	32.167	60.000	5.500
Agustus	30.833	120.000	69.333	33.667	60.000	5.500
September	26.333	120.000	85.000	25.000	60.000	5.000
Oktober	26.833	120.000	85.000	28.000	60.000	5.000
Nopember	26.458	120.000	81.000	26.500	60.000	5.000
Desember	26.875	121.250	76.667	25.500	60.000	5.000
<b>2017</b>	<b>27.599</b>	<b>115.271</b>	<b>67.986</b>	<b>28.048</b>	<b>59.167</b>	<b>5.102</b>
<b>2016</b>	<b>28.705</b>	<b>108.000</b>	<b>57.972</b>	<b>29.727</b>	<b>59.540</b>	<b>5.042</b>



**PERKEMBANGAN HARGA RATA-RATA IKAN SEGAR  
DI KOTA SINGKAWANG TAHUN 2017  
(Rupiah/Kilogram)**

<b>Bulan</b>	<b>Tenggiri</b>	<b>Bawal Hitam</b>	<b>Dencis</b>	<b>Kakap Merah</b>	<b>Kembung</b>
(1)	(2)	(3)	(4)	(5)	(6)
Januari	70.000	70.000	20.000	70.000	28.300
Februari	70.000	70.000	20.000	70.000	29.000
Maret	70.000	70.000	20.000	70.000	29.000
April	70.000	70.000	20.000	70.000	29.000
Mei	70.000	70.000	20.000	70.000	31.100
Juni	70.000	70.000	22.500	70.000	30.533
Juli	70.000	70.000	25.000	70.000	32.042
Agustus	70.000	70.000	25.000	70.000	32.367
September	70.000	70.000	25.000	70.000	32.000
Oktober	70.000	70.000	25.000	70.000	32.433
Nopember	70.000	70.000	25.000	70.000	31.000
Desember	70.000	70.000	25.000	70.000	30.625
<b>2017</b>	<b>70.000</b>	<b>70.000</b>	<b>22.708</b>	<b>70.000</b>	<b>30.617</b>
<b>2016</b>	<b>67.047</b>	<b>70.000</b>	<b>20.729</b>	<b>70.000</b>	<b>27.683</b>

Lanjutan Lampiran 3.

Bulan	Tongkol	Udang Basah	Kerisi	Cumi-Cumi
(1)	(2)	(3)	(4)	(5)
Januari	35.000	38.750	28.750	39.375
Februari	35.000	39.375	28.750	42.500
Maret	35.000	40.313	28.750	42.500
April	35.000	46.250	30.000	47.500
Mei	35.000	46.250	30.000	47.500
Juni	35.000	46.250	30.000	48.750
Juli	35.000	46.250	30.000	50.000
Agustus	37.500	47.500	30.000	50.000
September	40.000	47.188	30.000	49.688
Oktober	40.000	45.000	30.000	46.875
Nopember	37.500	44.375	30.000	47.500
Desember	37.500	50.000	30.000	39.375
<b>2017</b>	<b>36.458</b>	<b>44.792</b>	<b>29.688</b>	<b>46.563</b>
<b>2016</b>	<b>35.833</b>	<b>39.948</b>	<b>26.979</b>	<b>35.677</b>

**PERKEMBANGAN HARGA RATA-RATA IKAN DIAWETKAN  
DI KOTA SINGKAWANG TAHUN 2017  
(Rupiah/Kilogram)**

Bulan	Sepat Siam	Bulu Ayam	Teri No. 2	Udang Kering	Kembung Asin
(1)	(2)	(3)	(4)	(5)	(6)
Januari	42.500	4.250	61.125	100.000	49.000
Februari	42.500	4.250	61.125	100.000	49.000
Maret	42.500	4.375	61.000	102.500	49.000
April	42.500	4.500	60.875	105.000	49.000
Mei	42.500	4.500	60.875	105.000	49.000
Juni	42.500	4.500	60.875	105.000	49.000
Juli	42.500	4.500	60.875	105.000	49.000
Agustus	47.500	5.000	60.875	105.000	49.000
September	48.750	5.375	60.875	105.000	49.000
Oktober	50.000	5.750	60.875	105.000	49.000
Nopember	50.000	5.750	60.875	105.000	49.000
Desember	50.000	5.750	63.625	105.000	49.000
<b>2017</b>	<b>45.313</b>	<b>4.875</b>	<b>61.156</b>	<b>103.958</b>	<b>49.000</b>
<b>2016</b>	<b>42.500</b>	<b>4.000</b>	<b>55.427</b>	<b>100.000</b>	<b>48.458</b>

**PERKEMBANGAN HARGA RATA-RATA TELUR, TAHU DAN TEMPE  
DI KOTA SINGKAWANG TAHUN 2017  
(Rupiah/Kilogram)**

Bulan	Telur Ayam Kampung (1 butir)	Telur Ayam Ras	Telur Itik (1 butir)	Tahu Mentah	Tempe
(1)	(2)	(3)	(4)	(5)	(6)
Januari	2.500	25.200	3.209	10.000	14.000
Februari	2.500	22.139	3.209	10.000	14.000
Maret	2.658	20.358	3.461	10.000	14.000
April	2.667	19.396	3.461	10.000	14.000
Mei	2.667	20.772	3.500	10.000	14.000
Juni	2.667	23.973	3.545	10.000	13.167
Juli	2.667	21.687	3.545	10.000	13.167
Agustus	2.667	20.992	3.545	10.000	13.167
September	2.667	22.077	3.600	10.000	13.167
Oktober	2.667	21.786	3.600	10.000	13.167
Nopember	2.633	19.900	3.517	10.000	13.167
Desember	2.633	21.660	3.555	10.000	13.167
<b>2017</b>	<b>2.633</b>	<b>21.662</b>	<b>3.479</b>	<b>10.000</b>	<b>13.514</b>
<b>2016</b>	<b>2.500</b>	<b>23.096</b>	<b>3.399</b>	<b>10.000</b>	<b>14.000</b>

**PERKEMBANGAN HARGA RATA-RATA SUSU  
DI KOTA SINGKAWANG TAHUN 2017  
(Rupiah)**

Bulan	Susu	Susu Kental Manis		
	Bubuk Milo 300 gr	Indomilk Coklat	Bendera Coklat	Cap Enak
(1)	(2)	(3)	(4)	(5)
Januari	28.630	8.950	9.400	8.970
Februari	28.425	8.950	9.500	8.975
Maret	29.718	8.922	9.341	8.944
April	29.718	8.625	9.063	8.863
Mei	29.201	8.695	9.125	8.895
Juni	28.590	8.725	8.925	8.834
Juli	29.456	8.725	9.038	8.814
Agustus	32.105	8.725	9.225	8.767
September	29.600	9.025	9.325	8.867
Oktober	29.600	9.600	9.230	8.789
Nopember	29.581	9.381	9.248	8.795
Desember	29.694	9.356	9.162	8.764
<b>2017</b>	<b>29.526</b>	<b>8.973</b>	<b>9.215</b>	<b>8.856</b>
<b>2016</b>	<b>28.769</b>	<b>8.753</b>	<b>9.229</b>	<b>8.910</b>

Lanjutan Lampiran 6.

Bulan	Susu untuk Bayi		
	Lactogen 300 gr	SGM 150 gr	Bebelac 1 (0-6) 400 gr
(1)	(2)	(3)	(4)
Januari	47.740	13.917	65.010
Februari	46.913	13.917	63.988
Maret	48.075	13.917	65.125
April	48.072	13.917	65.125
Mei	48.075	13.917	65.195
Juni	48.075	14.217	65.475
Juli	48.075	14.250	65.475
Agustus	48.075	14.250	65.415
September	48.075	14.250	65.475
Oktober	48.075	14.383	65.475
Nopember	47.969	14.417	65.475
Desember	48.075	14.250	65.475
<b>2017</b>	<b>47.941</b>	<b>14.133</b>	<b>65.226</b>
<b>2016</b>	<b>47.950</b>	<b>13.917</b>	<b>69.854</b>

Lanjutan Lampiran 6.

Bulan	Susu untuk Balita			
	Dancow 123 400 gr	Dancow 1+ coklat 400 gr	Bendera 123 400 gr	Jelajah 1-3 Coklat 400 gr
(1)	(2)	(3)	(4)	(5)
Januari	43.000	44.780	40.000	40.580
Februari	43.000	45.050	40.000	40.450
Maret	43.000	45.138	40.000	38.475
April	43.000	45.947	40.000	38.645
Mei	43.000	46.070	40.000	40.795
Juni	43.266	46.158	40.000	40.659
Juli	43.333	46.219	40.000	39.850
Agustus	43.333	46.263	40.000	39.290
September	43.167	46.772	40.000	39.599
Oktober	42.400	49.090	40.000	40.724
Nopember	42.333	49.900	40.000	41.175
Desember	42.333	49.900	40.000	41.156
<b>2017</b>	<b>42.930</b>	<b>46.774</b>	<b>40.000</b>	<b>40.117</b>
<b>2016</b>	<b>43.000</b>	<b>44.017</b>	<b>40.000</b>	<b>40.900</b>

Lanjutan Lampiran 6.

Bulan	Susu untuk Wanita Hamil			
	Lactamil 370 gr	Prenagen 200 gr	Prenagen Mommy	Annum Materna 200 gr
(1)	(2)	(3)	(4)	(5)
Januari	64.500	39.100	38.950	40.100
Februari	64.500	39.100	39.700	40.100
Maret	66.625	40.163	39.200	40.100
April	65.763	40.163	39.125	40.100
Mei	65.763	40.163	39.125	40.100
Juni	65.763	40.163	39.125	40.100
Juli	65.763	40.163	39.125	40.100
Agustus	66.038	40.163	39.125	40.100
September	66.038	40.163	39.125	40.100
Oktober	66.038	41.275	39.500	40.100
Nopember	66.038	41.025	39.550	40.100
Desember	66.038	41.025	39.550	40.100
<b>2017</b>	<b>65.739</b>	<b>40.222</b>	<b>39.267</b>	<b>40.100</b>
<b>2016</b>	<b>63.958</b>	<b>37.925</b>	<b>44.017</b>	<b>39.492</b>



Lanjutan Lampiran 6.

Bulan	Susu untuk Tulang/Manula		
	Anlene Gold 250 gr Plain	Anlene Gold Coklat	Hilo Gold Vanila 500 gr
(1)	(2)	(3)	(4)
Januari	39.500	40.175	54.700
Februari	39.500	40.175	55.100
Maret	41.838	40.175	64.619
April	41.050	40.075	64.669
Mei	41.100	40.075	64.125
Juni	41.100	40.175	64.274
Juli	41.100	40.175	64.538
Agustus	41.100	40.175	64.725
September	39.675	40.175	64.725
Oktober	39.675	40.175	64.800
Nopember	39.450	40.100	64.850
Desember	39.450	40.100	64.850
<b>2017</b>	<b>40.378</b>	<b>40.146</b>	<b>62.998</b>
<b>2016</b>	<b>38.258</b>	<b>39.613</b>	<b>54.345</b>

**PERKEMBANGAN HARGA RATA-RATA SAYUR-SAYURAN  
DI KOTA SINGKAWANG TAHUN 2017  
(Rupiah/Kilogram)**

Bulan	Bayam	Buncis	Daun Singkong	Kacang Panjang	Kangkung	Kentang
(1)	(2)	(3)	(4)	(5)	(6)	(7)
Januari	9.750	17.000	7.667	7.834	7.000	15.125
Februari	9.750	16.125	7.667	7.917	7.000	16.000
Maret	9.750	15.375	7.667	7.542	7.000	16.000
April	9.750	14.750	7.667	6.334	7.000	16.125
Mei	9.250	15.000	7.667	6.750	7.125	16.750
Juni	9.500	15.750	7.667	6.500	7.250	17.500
Juli	10.000	18.250	7.667	8.500	7.250	17.500
Agustus	10.500	16.500	7.667	8.500	7.250	17.500
September	10.500	17.000	7.667	8.500	7.250	17.000
Oktober	10.500	15.750	7.667	8.500	7.250	17.000
Nopember	10.000	14.375	7.667	8.500	7.250	17.000
Desember	10.000	15.500	7.667	8.667	7.250	17.000
<b>2017</b>	<b>9.938</b>	<b>15.948</b>	<b>7.667</b>	<b>7.837</b>	<b>7.156</b>	<b>16.708</b>
<b>2016</b>	<b>10.063</b>	<b>16.302</b>	<b>7.948</b>	<b>8.003</b>	<b>8.083</b>	<b>15.802</b>

Lanjutan Lampiran 7.

Bulan	Ketimun	Kubis	Lobak	Cabe Hijau	Sawi Hijau	Sawi Putih
(1)	(2)	(3)	(4)	(5)	(6)	(7)
Januari	8.000	19.500	9.500	18.750	11.000	11.250
Februari	6.500	15.125	9.500	20.000	11.250	11.500
Maret	6.000	11.625	9.250	21.875	11.500	11.500
April	6.000	10.750	9.500	16.250	10.500	10.500
Mei	6.000	10.750	9.250	15.500	10.500	10.500
Juni	5.875	11.750	9.500	18.750	12.000	12.000
Juli	8.000	16.000	9.750	16.250	12.000	12.000
Agustus	8.875	13.750	10.000	23.500	12.000	12.000
September	6.500	13.125	9.000	27.500	11.500	11.500
Oktober	6.500	13.500	10.000	31.250	10.750	10.750
Nopember	6.000	12.750	9.500	28.750	11.250	11.250
Desember	6.000	12.250	9.500	27.500	12.000	12.000
<b>2017</b>	<b>6.688</b>	<b>13.406</b>	<b>9.521</b>	<b>22.156</b>	<b>11.354</b>	<b>11.396</b>
<b>2016</b>	<b>6.792</b>	<b>14.042</b>	<b>10.104</b>	<b>21.073</b>	<b>11.536</b>	<b>11.557</b>

Lanjutan Lampiran 7.

Bulan	Oyong/ Gambas	Tauge/ Kecam- bah	Terong Panjang	Tomat Sayur	Wortel	Jagung Manis
(1)	(2)	(3)	(4)	(5)	(6)	(7)
Januari	9.500	6.000	15.000	12.750	19.000	8.250
Februari	10.000	6.000	15.000	12.250	18.000	8.000
Maret	12.000	6.000	15.375	12.167	22.000	8.000
April	11.250	6.000	15.750	12.167	20.000	8.000
Mei	10.750	6.000	16.125	11.833	20.000	8.000
Juni	10.000	6.000	16.250	12.931	27.875	8.000
Juli	11.000	6.000	16.000	19.500	22.000	8.375
Agustus	11.500	6.000	16.375	17.500	17.500	9.375
September	11.750	6.000	16.500	16.000	18.250	10.000
Oktober	11.500	6.000	16.313	16.000	31.250	9.000
Nopember	10.750	6.000	15.375	10.500	19.000	9.750
Desember	10.500	6.000	14.625	12.167	22.750	10.000
<b>2017</b>	<b>10.875</b>	<b>6.000</b>	<b>15.724</b>	<b>13.814</b>	<b>21.469</b>	<b>8.729</b>
<b>2016</b>	<b>9.896</b>	<b>6.333</b>	<b>15.188</b>	<b>13.042</b>	<b>24.479</b>	<b>8.021</b>

**PERKEMBANGAN HARGA RATA-RATA BUAH-BUAHAN  
DI KOTA SINGKAWANG TAHUN 2017  
(Rupiah/Kilogram)**

Bulan	Apel Washing- ngton	Sema- ngka Merah	Jeruk Tebas	Nanas Lokal	Pepaya	Pisang Kepok
(1)	(2)	(3)	(4)	(5)	(6)	(7)
Januari	40.834	7.500	15.167	8.834	6.167	6.834
Februari	41.667	7.500	15.167	8.834	6.167	6.834
Maret	42.500	7.000	15.333	8.167	6.167	6.917
April	40.834	7.167	13.167	8.000	6.000	5.334
Mei	41.667	7.000	11.500	8.000	6.000	5.334
Juni	41.237	7.000	10.553	5.653	6.000	5.334
Juli	41.667	7.000	9.334	5.167	6.000	5.334
Agustus	41.667	7.167	9.334	5.000	6.000	5.334
September	42.500	7.500	11.334	8.334	6.000	5.334
Oktober	42.500	7.500	11.667	9.334	6.000	5.334
Nopember	41.667	7.500	10.334	7.500	6.000	5.334
Desember	40.834	7.500	10.667	7.834	6.000	5.334
<b>2017</b>	<b>41.631</b>	<b>7.278</b>	<b>11.963</b>	<b>7.554</b>	<b>6.042</b>	<b>5.715</b>
<b>2016</b>	<b>41.319</b>	<b>7.465</b>	<b>16.082</b>	<b>7.254</b>	<b>6.153</b>	<b>5.514</b>

**PERKEMBANGAN HARGA RATA-RATA BUMBU-BUMBUAN  
DI KOTA SINGKAWANG TAHUN 2017  
(Rupiah/Kilogram)**

Bulan	Bawang Merah	Bawang Putih	Cabai Merah	Cabai Rawit	Lada/Merica Bubuk
(1)	(2)	(3)	(4)	(5)	(6)
Januari	32.817	38.000	30.733	103.600	17.836
Februari	31.771	38.958	39.334	127.917	17.836
Maret	32.229	37.083	32.000	92.833	17.865
April	30.583	40.708	29.875	53.833	17.642
Mei	29.433	62.400	30.500	49.733	17.614
Juni	29.967	30.867	25.933	37.300	16.944
Juli	32.771	25.417	29.375	37.458	16.614
Agustus	30.400	24.967	39.367	47.133	16.392
September	25.604	23.167	49.458	45.000	16.392
Oktober	20.367	20.600	46.333	41.100	16.392
Nopember	22.750	19.917	56.250	46.542	16.392
Desember	23.729	19.667	63.542	53.667	16.392
<b>2017</b>	<b>28.535</b>	<b>31.813</b>	<b>39.392</b>	<b>61.343</b>	<b>17.026</b>
<b>2016</b>	<b>39.790</b>	<b>34.518</b>	<b>38.369</b>	<b>55.136</b>	<b>18.332</b>

**PERKEMBANGAN HARGA RATA-RATA BAHAN MAKANAN LAINNYA  
DI KOTA SINGKAWANG TAHUN 2017  
(Rupiah)**

Bulan	Minyak Goreng				
	Bimoli 1 liter	Bimoli 2 liter	Filma 1 liter	Filma 2 liter	Sunco 1 liter
(1)	(2)	(3)	(4)	(5)	(6)
Januari	14.700	27.250	14.539	25.000	14.950
Februari	15.200	26.875	14.539	25.063	15.250
Maret	15.259	27.694	14.663	27.274	15.613
April	15.100	27.050	14.621	27.058	15.738
Mei	15.570	26.870	14.801	27.400	15.490
Juni	15.545	26.060	14.668	27.610	15.465
Juli	15.863	26.469	14.563	27.700	15.702
Agustus	15.950	27.335	14.563	27.800	15.596
September	15.850	27.750	14.646	27.983	15.596
Oktober	15.040	28.405	14.646	28.550	15.469
Nopember	14.915	27.620	14.583	28.402	15.217
Desember	15.250	28.525	14.583	28.246	15.196
<b>2017</b>	<b>15.353</b>	<b>27.325</b>	<b>14.618</b>	<b>27.340</b>	<b>15.440</b>
<b>2016</b>	<b>13.777</b>	<b>25.791</b>	<b>14.603</b>	<b>24.777</b>	<b>15.027</b>

Lanjutan Lampiran 10.

Bulan	Margarine Blue Band	Garam Octopus	Gula Pasir GulaKu	Kacang Tanah	Kacang Hijau
(1)	(2)	(3)	(4)	(5)	(6)
Januari	6.667	1.000	16.250	27.875	18.834
Februari	6.722	1.000	15.875	27.375	19.334
Maret	6.823	1.188	17.000	27.500	20.500
April	6.802	1.375	14.825	27.625	21.334
Mei	6.746	1.500	13.925	27.750	21.667
Juni	6.672	1.500	13.910	26.750	20.996
Juli	6.863	1.500	13.925	26.750	19.834
Agustus	6.850	1.750	13.175	26.750	20.500
September	6.892	2.000	13.675	26.500	21.334
Oktober	6.892	2.000	13.440	25.375	20.000
Nopember	6.879	2.500	13.300	25.125	19.834
Desember	6.779	2.500	13.238	24.875	20.000
<b>2017</b>	<b>6.799</b>	<b>1.651</b>	<b>14.378</b>	<b>26.688</b>	<b>20.347</b>
<b>2016</b>	<b>6.509</b>	<b>1.000</b>	<b>15.715</b>	<b>25.635</b>	<b>19.548</b>



**PERKEMBANGAN HARGA RATA-RATA BAHAN BANGUNAN  
DI KOTA SINGKAWANG TAHUN 2017  
(Rupiah)**

Bulan	Batu Split Uk 2-3 cm	Besi Beton 8 mm (12 m)	Cat Tembok Q-Lux 5 Kg	Kayu Lapis Plywood
(1)	(2)	(3)	(4)	(5)
Januari	270.000	33.917	63.750	93.917
Februari	270.000	33.917	63.750	93.917
Maret	270.000	34.167	63.750	93.917
April	270.000	35.334	63.750	92.667
Mei	270.000	35.334	63.750	92.667
Juni	270.000	34.584	63.750	96.250
Juli	270.000	34.584	63.750	96.250
Agustus	270.000	34.584	63.750	96.250
September	270.000	39.625	63.750	94.167
Oktober	270.000	41.000	63.750	94.167
Nopember	270.000	41.750	63.750	95.000
Desember	270.000	41.750	63.750	95.000
<b>2017</b>	<b>270.000</b>	<b>36.712</b>	<b>63.750</b>	<b>94.514</b>
<b>2016</b>	<b>270.000</b>	<b>36.174</b>	<b>57.833</b>	<b>76.569</b>

Lanjutan Lampiran 11.

Bulan	Paku Beton 2 Inchi	Pasir Pasang	Seng Gelombang	Semen Tiga Roda (50 kg)
(1)	(2)	(3)	(4)	(5)
Januari	22.250	200.000	39.867	76.917
Februari	24.250	220.000	41.333	76.104
Maret	24.250	220.000	43.284	75.500
April	24.375	220.000	43.700	74.500
Mei	24.375	230.000	43.367	74.500
Juni	24.375	240.000	42.950	73.633
Juli	24.375	240.000	42.950	72.792
Agustus	24.375	240.000	42.950	72.667
September	25.875	240.000	44.450	72.458
Oktober	25.875	240.000	44.700	72.500
Nopember	25.875	240.000	44.817	72.500
Desember	26.875	240.000	45.700	72.500
<b>2017</b>	<b>24.760</b>	<b>230.833</b>	<b>43.339</b>	<b>73.881</b>
<b>2016</b>	<b>20.875</b>	<b>200.000</b>	<b>37.172</b>	<b>77.344</b>

# DATA

MENCERDASKAN BANGSA



*BADAN PUSAT STATISTIK  
KOTA SINGKAWANG*

Jl. Ahmad Yani No. 75 Singkawang

Telp : (0562) 637678

<https://singkawangkota.bps.go.id>