



BADAN PUSAT STATISTIK  
PROVINSI ACEH

**ST2023**  
SENSUS PERTANIAN

2 Oktober 2023

# BERITA RESMI STATISTIK





**BADAN PUSAT STATISTIK  
PROVINSI ACEH**

Pelopop  
Data Statistik  
Terpercaya  
Untuk Semua

# Berita Resmi Statistik

2 Oktober 2023

**Indeks Harga Konsumen/Inflasi  
Bulan September 2023**

**Nilai Tukar Petani dan Harga Produsen  
Gabah Bulan September 2023**

**Transportasi dan Pariwisata  
Bulan Agustus 2023**





# INFLASI

PERKEMBANGAN INDEKS HARGA KONSUMEN

No. 49/10/11/Th, XXVI, 2 Oktober 2023

# INFLASI SEPTEMBER 2023

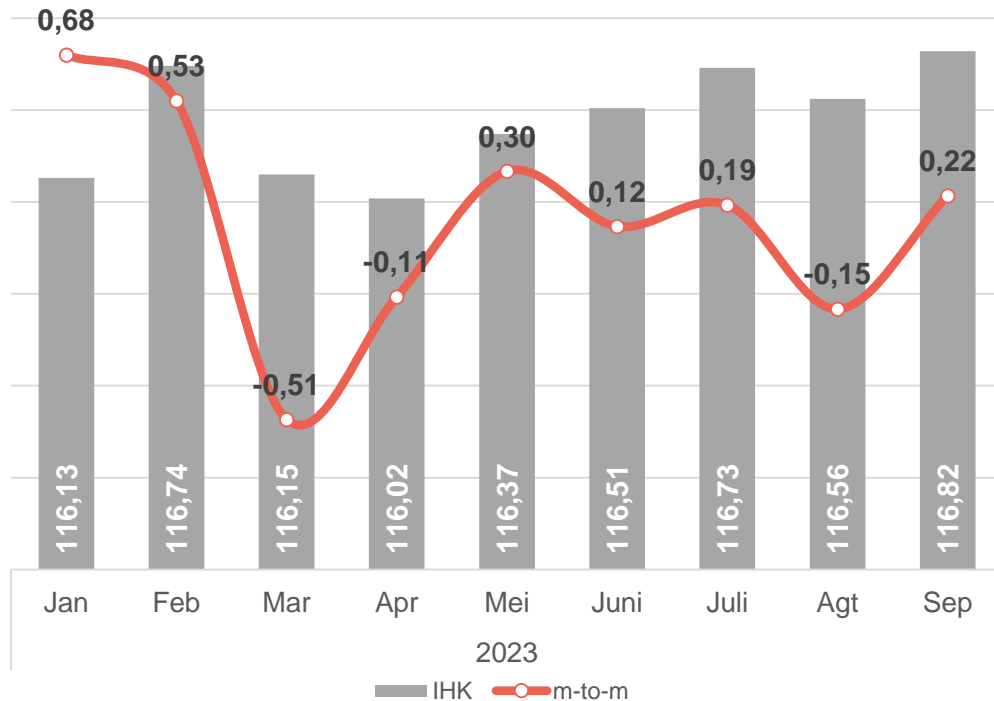
Gabungan 3 Kota di Provinsi Aceh

## Deflasi Bulan ke Bulan (*m-to-m*)

(September 2023 terhadap Agustus 2023)

# 0,22%

Terjadi perubahan Indeks Harga Konsumen (IHK) dari 116,56 pada bulan Agustus menjadi 116,82 pada bulan September



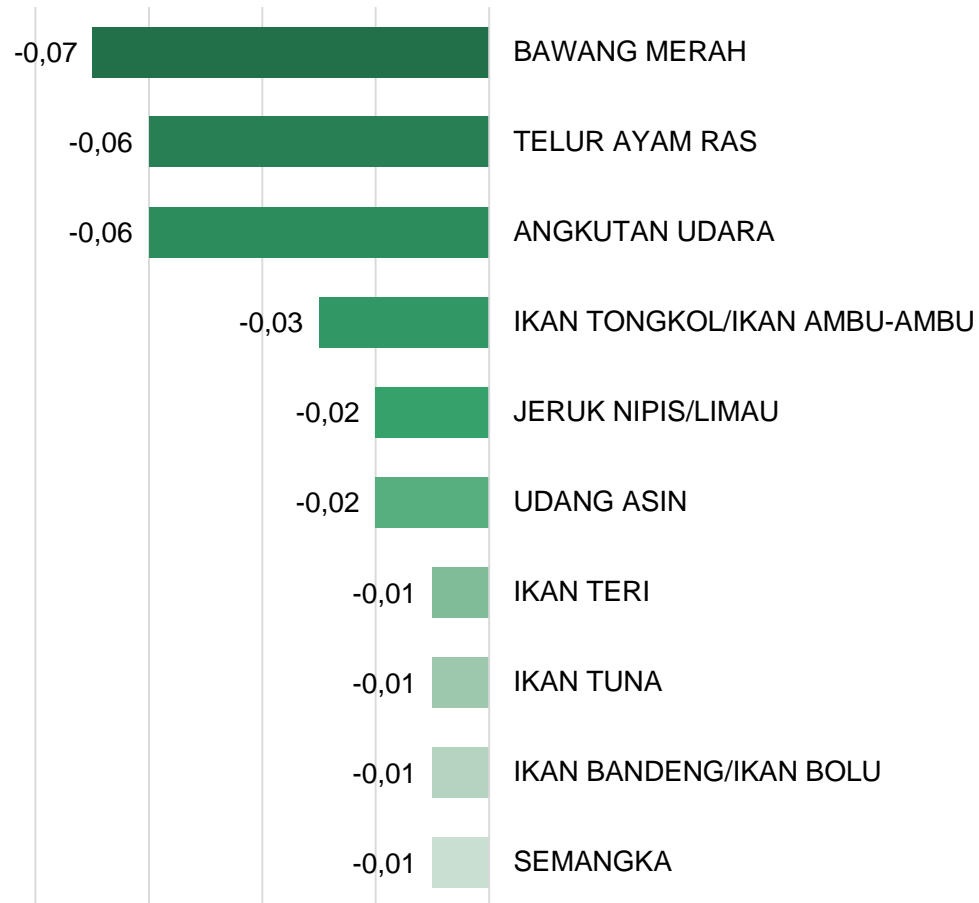
## Inflasi berdasarkan kelompok (*m-to-m*)

Rincian	Inflasi	Andil Inflasi
<b>Inflasi Umum</b>	<b>0,22</b>	
<b>Menurut Kelompok Pengeluaran</b>		
01. Makanan, Minuman dan Tembakau	0,40	0,22
02. Pakaian dan Alas Kaki	0,44	0,13
03. Perumahan, Air, Listrik, dan Bahan Bakar Lainnya	0,06	0,03
04. Perlengkapan, Peralatan, dan Pemeliharaan Rutin Rumah Tangga	0,10	0,01
05. Kesehatan	0,08	0,00
06. Transportasi	-0,02	0,00
07. Informasi, Komunikasi, dan Jasa Keuangan	0,14	0,01
08. Rekreasi, Olahraga, dan Budaya	-0,05	0,00
09. Pendidikan	0,00	0,00
10. Penyediaan Makanan dan Minuman/Restoran	0,20	0,02
11. Perawatan Pribadi dan Jasa Lainnya	0,34	0,02

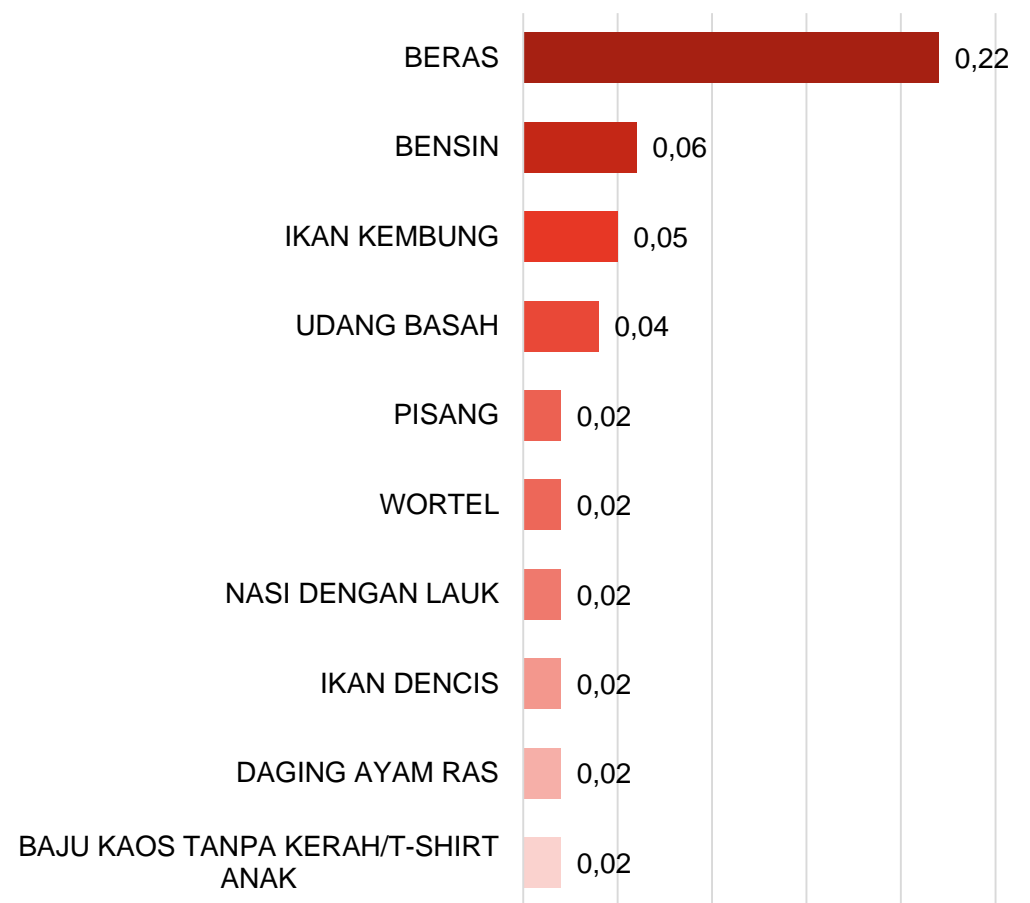
# KOMODITAS YANG MEMBERIKAN ANDIL TINGGI (*m-to-m*)

## GABUNGAN 3 KOTA, SEPTEMBER 2023

### Andil Penurunan Harga (%)



### Andil Kenaikan Harga (%)



# INFLASI SEPTEMBER 2023

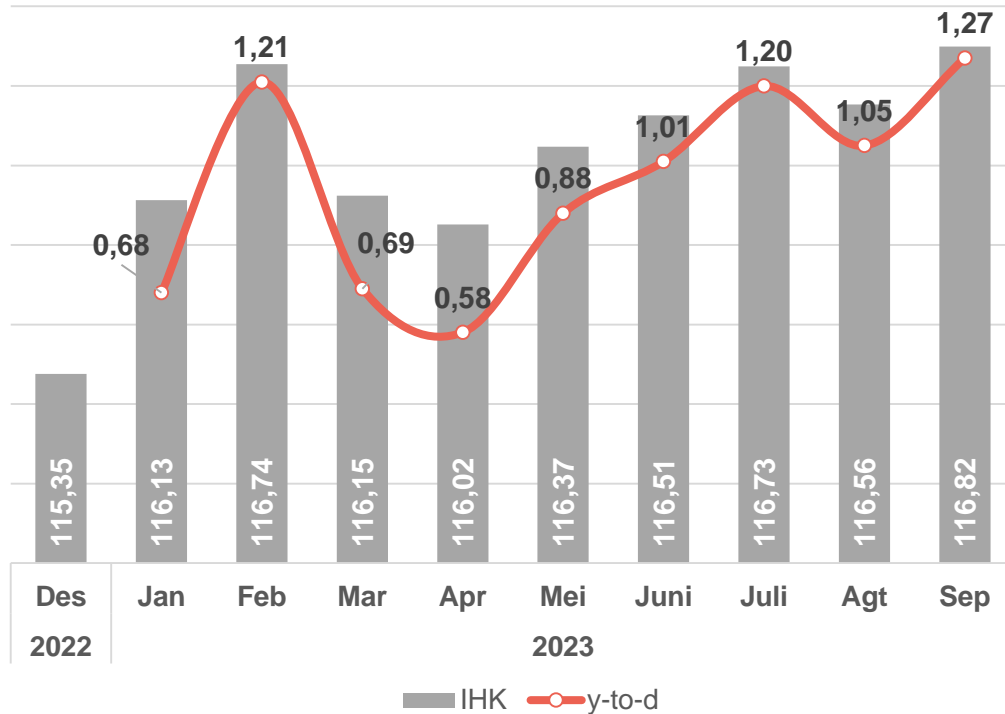
Gabungan 3 Kota di Provinsi Aceh

## Inflasi Tahun Kalender (y-to-d)

(September 2023 terhadap Desember 2022)

# 1,27%

Terjadi perubahan Indeks Harga Konsumen (IHK) dari 115,35 pada bulan Desember 2022 menjadi 116,82 pada bulan September 2023



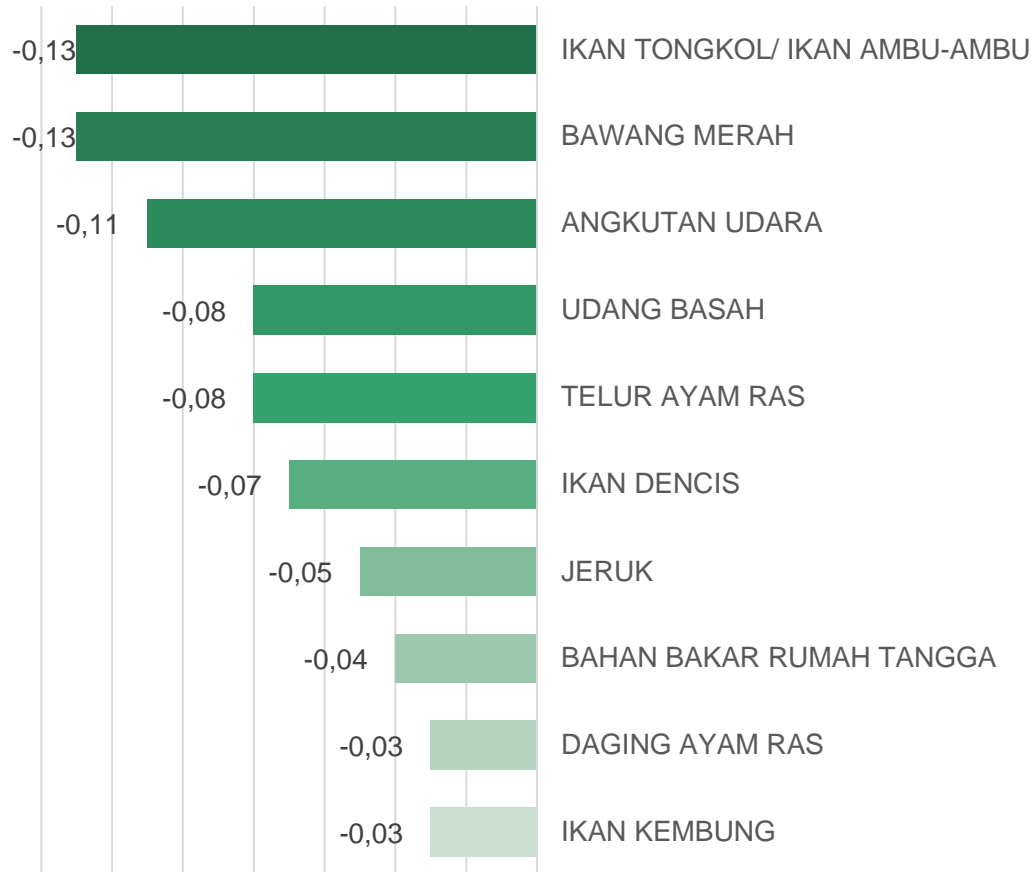
## Inflasi berdasarkan kelompok (y-to-d)

	Rincian	Inflasi	Andil Inflasi
	<b>INFLASI UMUM</b>	<b>1,27</b>	
1.	Makanan, Minuman dan Tembakau	2,27	0,71
2.	Pakaian dan Alas Kaki	2,34	0,17
3.	Perumahan, Air, Listrik, dan Bahan Bakar Lainnya	-0,04	-0,01
4.	Perlengkapan, Peralatan, dan Pemeliharaan Rutin Rumah Tangga	0,22	0,01
5.	Kesehatan	3,22	0,07
6.	Transportasi	-0,05	-0,01
7.	Informasi, Komunikasi, dan Jasa Keuangan	0,12	0,00
8.	Rekreasi, Olahraga, dan Budaya	2,63	0,03
9.	Pendidikan	0,32	0,01
10.	Penyediaan Makanan dan Minuman/Restoran	1,97	0,17
11.	Perawatan Pribadi dan Jasa Lainnya	1,59	0,11

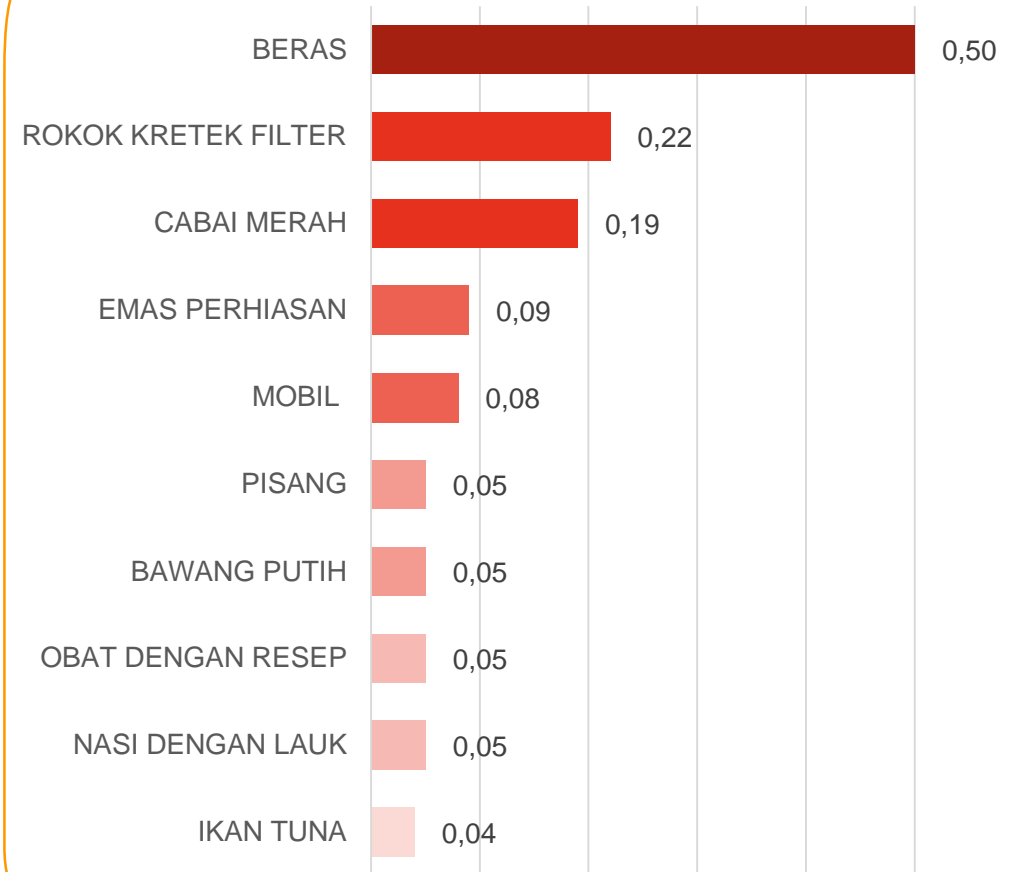
# KOMODITAS YANG MEMBERIKAN ANDIL TINGGI (y-to-d)

## GABUNGAN 3 KOTA, SEPTEMBER 2023

### Andil Penurunan Harga (%)



### Andil Kenaikan Harga (%)



# INFLASI SEPTEMBER 2023 (Y-ON-Y)

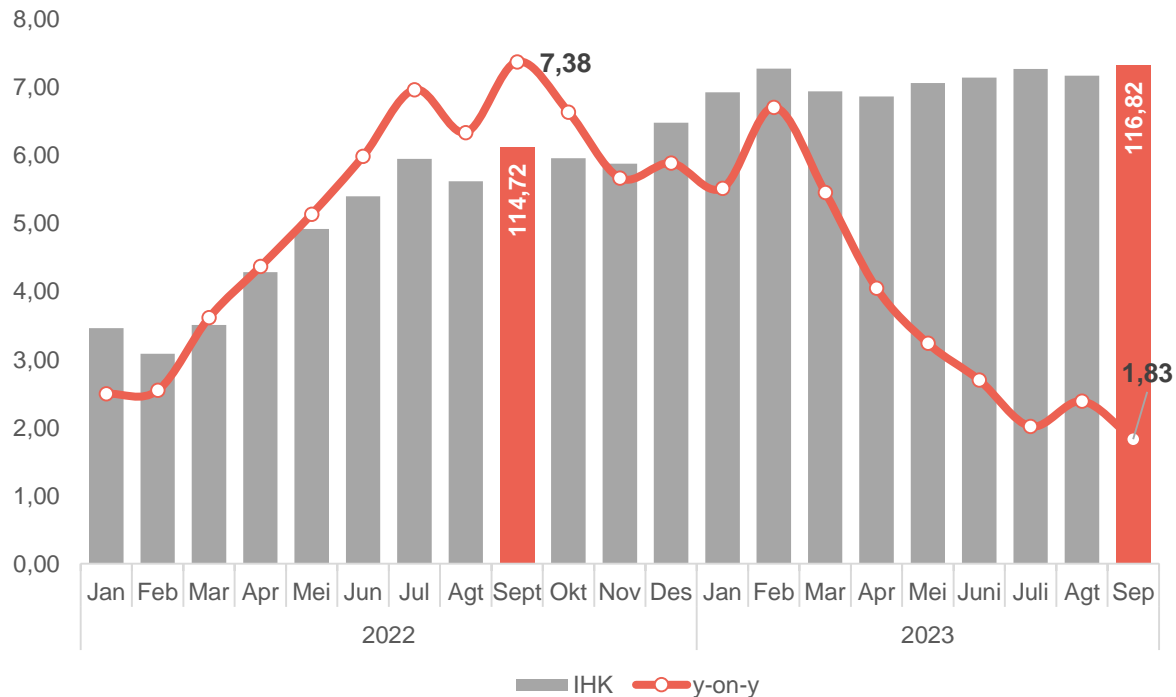
Gabungan 3 Kota di Provinsi Aceh

Inflasi Tahun ke Tahun (y-on-y)

(September 2023 terhadap September 2022)

1,83%

## Perkembangan Indeks Harga Konsumen dan Inflasi y-on-y, 2022 - 2023



## Inflasi berdasarkan kelompok (y-on-y)

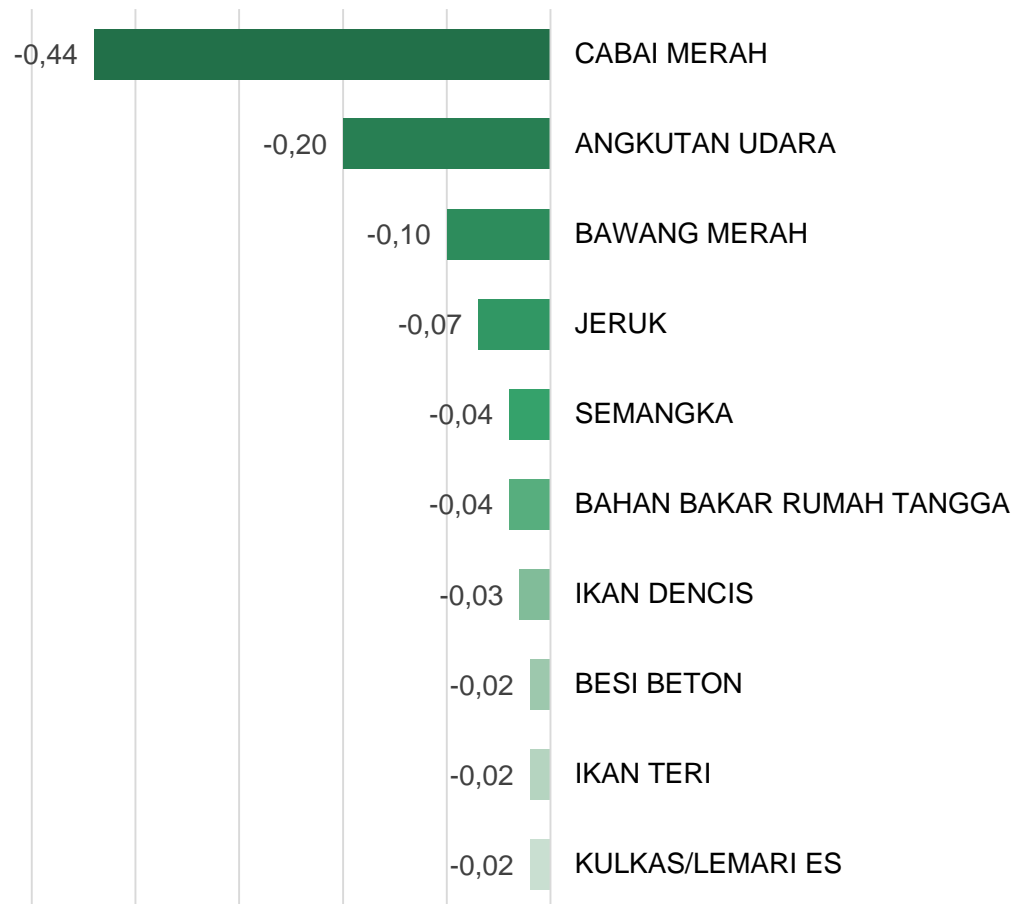
Rincian	Inflasi	Andil Inflasi
<b>INFLASI UMUM</b>	<b>1,83</b>	
1. Makanan, Minuman dan Tembakau	3,41	1,06
2. Pakaian dan Alas Kaki	2,60	0,19
3. Perumahan, Air, Listrik, dan Bahan Bakar Lainnya	0,21	0,04
4. Perlengkapan, Peralatan, dan Pemeliharaan Rutin Rumah Tangga	0,73	0,03
5. Kesehatan	3,74	0,08
6. Transportasi	-0,16	-0,02
7. Informasi, Komunikasi, dan Jasa Keuangan	0,14	0,01
8. Rekreasi, Olahraga, dan Budaya	4,19	0,05
9. Pendidikan	0,32	0,01
10. Penyediaan Makanan dan Minuman/Restoran	2,23	0,19
11. Perawatan Pribadi dan Jasa Lainnya	2,88	0,19



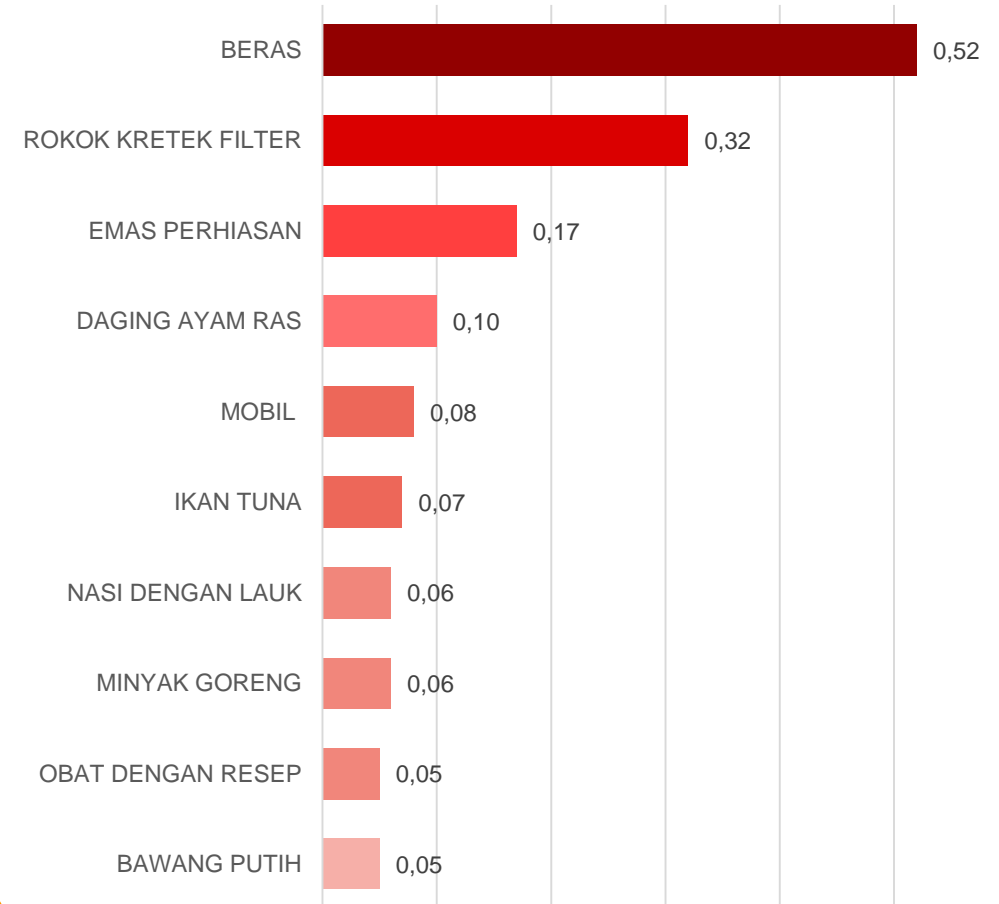
# KOMODITAS YANG MEMBERIKAN ANDIL TINGGI (y-on-y)

GABUNGAN 3 KOTA, SEPTEMBER 2023

## Andil Penurunan Harga (%)



## Andil Kenaikan Harga (%)



# INFLASI 3 KOTA IHK

## SEPTEMBER 2023



**Banda Aceh**

1,40 yoy

0,14 mtm



**Lhokseumawe**

2,55 yoy

0,27 mtm



**Meulaboh**

2,13 yoy

0,45 mtm

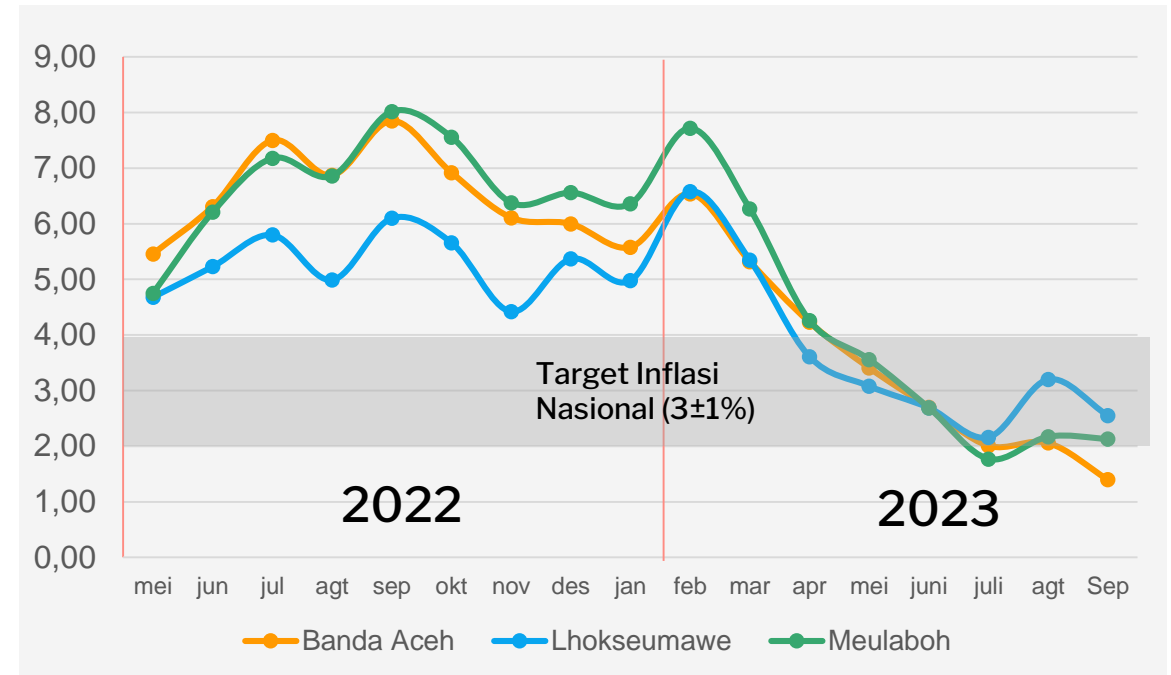
Peringkat 3 Kota Inflasi (y-on-y) dari 90 Kota Inflasi se-Indonesia

Diurutkan dari inflasi (y-on-y) tinggi ke rendah

**84**

**40**

**60**



Inflasi (y-on-y) tertinggi dari 90 kota:  
**Manokwari (5,26)**

Inflasi (y-on-y) terendah dari 90 kota:  
**Manado dan Gorontalo (1,16)**

# KOMODITAS DENGAN ANDIL TINGGI INFLASI/DEFLASI

Di 3 Kota

*M-to-M*

## Banda Aceh

Komoditas	Andil
BERAS	0,17
UDANG BASAH	0,07
BENSIN	0,06
IKAN KEMBUNG/IKAN GEMBUNG	0,06
BAJU KAOS TANPA KERAH/T-SHIRT ANAK	0,04

## Lhokseumawe

Komoditas	Andil
BERAS	0,20
IKAN TONGKOL/ IKAN AMBU-AMBU	0,14
BENSIN	0,05
IKAN KEMBUNG/ IKAN GEMBUNG	0,04
DAGING AYAM RAS	0,03

## Meulaboh

Komoditas	Andil
BERAS	0,53
IKAN DENCIS	0,11
NASI DENGAN LAUK	0,14
IKAN TONGKOL/IKAN AMBU-AMBU	0,10
IKAN CAKALANG/ IKAN SISIK	0,02

*Y-on-Y*

Komoditas	Andil
BERAS	0,41
ROKOK KRETEK FILTER	0,38
EMAS PERHIASAN	0,16
DAGING AYAM RAS	0,15
IKAN KEMBUNG/IKAN GEMBUNG	0,13
MOBIL	0,08
UDANG BASAH	0,07

Komoditas	Andil
BERAS	0,43
ROKOK KRETEK FILTER	0,29
IKAN TUNA	0,24
IKAN TONGKOL/IKAN AMBU-AMBU	0,18
EMAS PERHIASAN	0,14
MIE	0,12
SEWA RUMAH	0,11

Komoditas	Andil
BERAS	1,19
TEMPE	0,24
MOBIL	0,22
EMAS PERHIASAN	0,22
ROKOK KRETEK FILTER	0,16
TUKANG BUKAN MANDOR	0,15
NASI BUKAN LAUK	0,14





BADAN PUSAT STATISTIK  
PROVINSI ACEH

ST 2023  
SENSUS PERTANIAN

# NILAI TUKAR PETANI

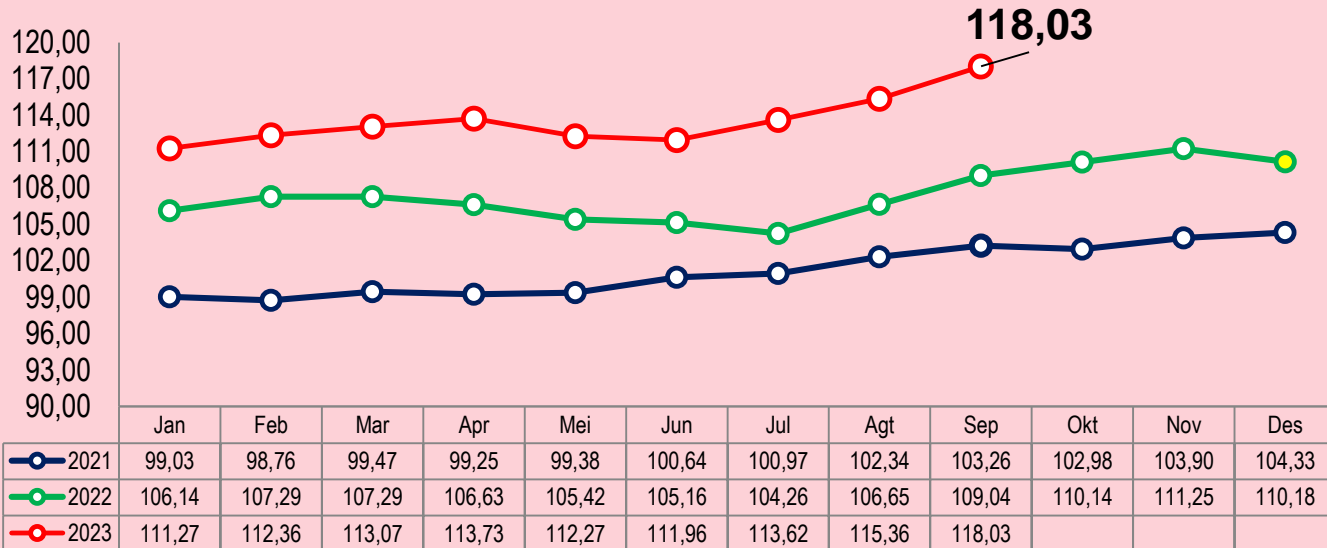
NILAI TUKAR PETANI DAN HARGA PRODUSEN GABAH

50/10/11/Th. XXVI, 02 Oktober 2023

# Perkembangan Nilai Tukar Petani (NTP) Bulan September 2023



Series NTP



NTP Subsektor	Ags	Sep	Perubahan (%)
Tanaman Pangan (NTPP)	104,10	109,22	↑ 4,92
Hortikultura (NTPH)	100,35	102,91	↑ 2,55
Tanaman Perkebunan Rakyat (NTPR)	136,48	136,71	↑ 0,17
Peternakan (NTPT)	97,10	96,50	↓ 0,62
Perikanan (NTNP)	112,22	110,38	↓ -1,64
✓ Nelayan (NTN)	110,20	109,42	↓ -0,71
✓ Pembudidaya Ikan (NTPi)	115,55	111,97	↓ -3,11

**NTP**  
September 2023

**118,03**



**2,31%**  
dibandingkan Agustus 2023

**Indeks Harga Terima Petani (It)**

**135,10**

↑ 2,85%

**Komoditas Penyumbang:**

✓ Gabah  
✓ Kopi  
✓ Cabai Rawit

**Indeks Harga Bayar Petani (Ib)**

**114,46**

↑ 0,52%

**Komoditas Penyumbang:**

✓ Beras  
✓ Rokok Kretek Filter  
✓ Cabai Rawit

Keterangan: Angka NTP yang tersaji dalam grafik dihitung berdasarkan tahun dasar 2018





# Perkembangan Harga Gabah Kering Panen (GKP) Bulan September 2023



Harga Rata-Rata  
Tingkat Petani




Harga Rata-Rata  
Tingkat Penggilingan



## Tingkat Petani

Harga GKP Tertinggi Rp 7.300/kg:  
terjadi di **Kab. Aceh Timur**

Harga GKP Terendah Rp 5.490/kg:  
terjadi di **Kab. Nagan Raya**



Rp 6.495/Kg  
(naik 4,22%, *m-to-m*)

GKP



Rp 6.605/kg  
(naik 4,00%, *m-to-m*)

GKP

(Pemantauan harga gabah dilakukan di Kabupaten  
Aceh Timur, Pidie, Bireuen, Aceh Utara, Aceh Barat Daya, Nagan Raya  
dan Pidie Jaya)





**BADAN PUSAT STATISTIK**  
Provinsi Aceh

*Penyedia Data Statistik  
Berkualitas untuk  
Indonesia Maju*

Pelopor Data Statistik  
Terpercaya  
Untuk Semua

# Perkembangan Transportasi dan Pariwisata

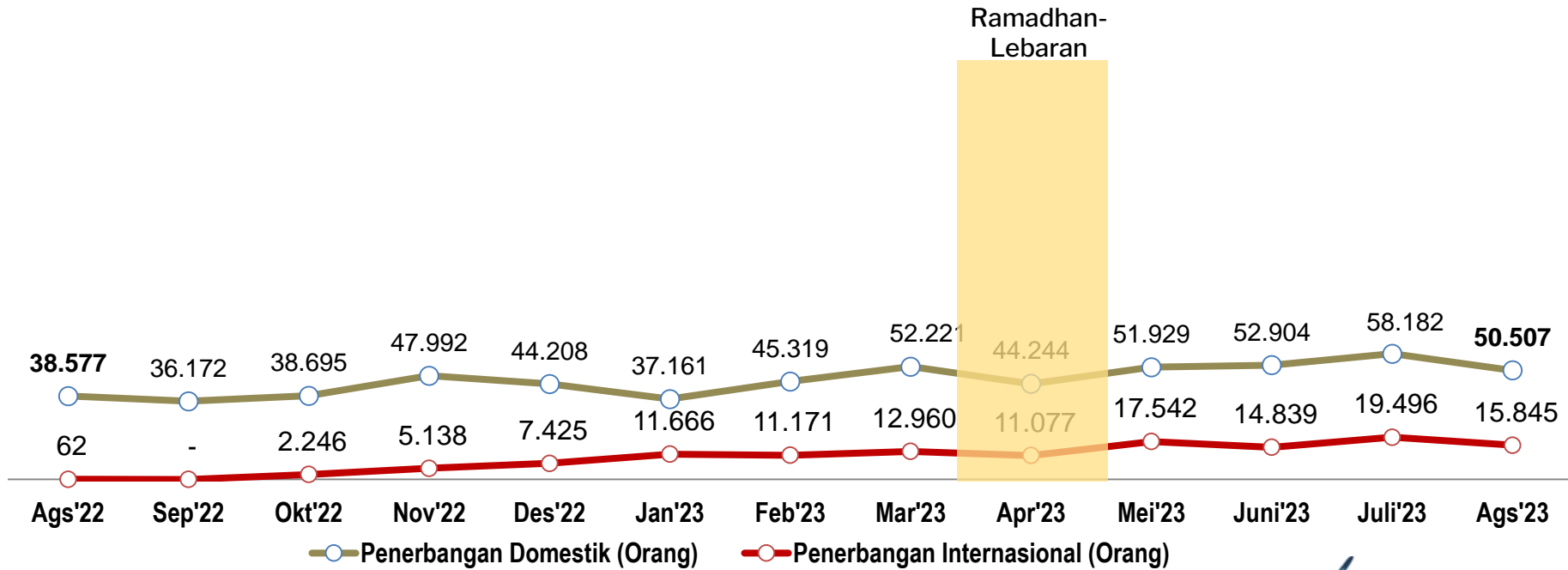
No. 51/10/11/Th. XXVI, 02 Oktober 2023

Periode Agustus 2023





# Perkembangan Jumlah Penumpang Transportasi Angkutan Udara: Agustus 2022 – Agustus 2023



Penerbangan Domestik  
SIM  
Agustus  
2023  
50.507  
penumpang

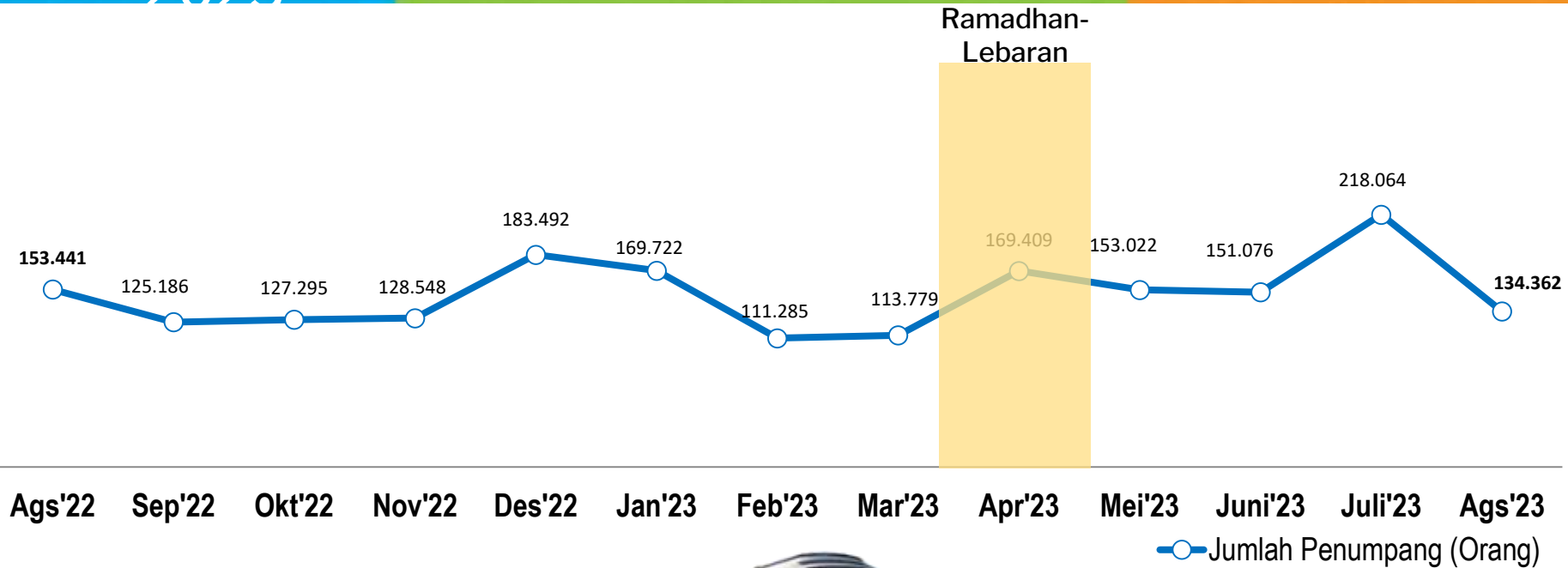


Penerbangan Internasional  
Pada Agustus  
2023 sebanyak  
15.845  
penumpang





# Perkembangan Jumlah Penumpang Transportasi Angkutan Laut : Agustus 2022 – Agustus 2023




Penumpang Kapal  
Month to month (m-to-m)

**turun 38,38%**

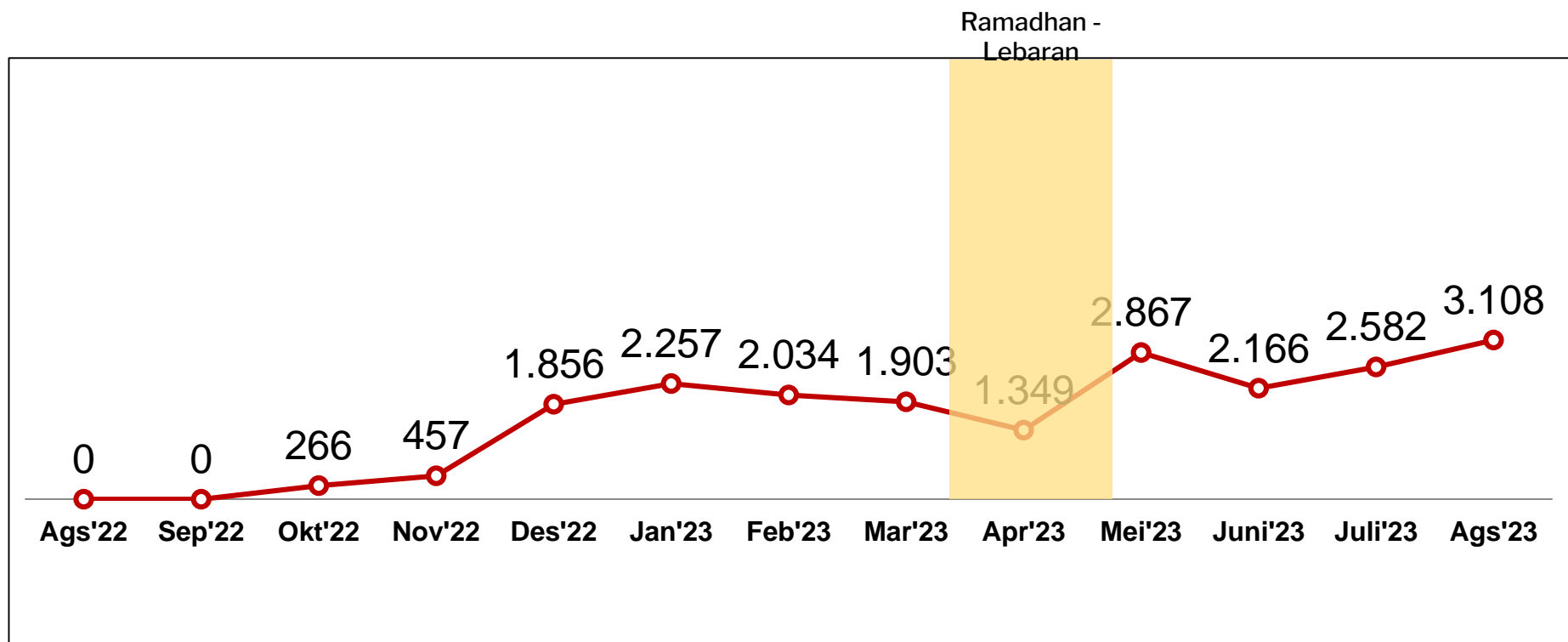


Penumpang Kapal  
Year on year (y-on-y)

**turun 12,43%**



## Perkembangan Jumlah Kunjungan Wisman Agustus 2022 – Agustus 2023 (Orang)



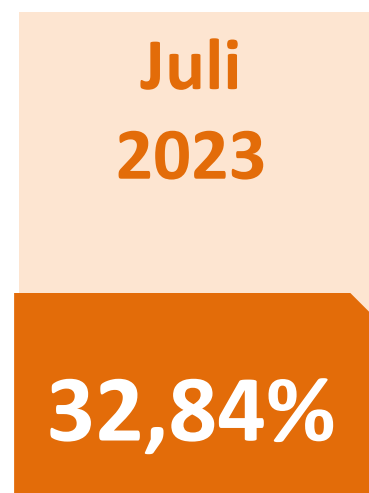
**Wisman yang masuk ke Provinsi Aceh untuk Bulan Agustus '23  
sebanyak 3.108 orang.**





# Perkembangan Tingkat Penghunian Kamar

Tingkat Penghunian Kamar (TPK) Hotel Berbintang  
Agustus 2023 Mencapai **31,18 Persen**





# Terimakasih



[aceh@bps.go.id](mailto:aceh@bps.go.id)



[BPS Provinsi Aceh \(Page\)](#)



[@humas\\_bps\\_aceh](#)



Jl. Tgk. H. M. Daud Beureueh No.50  
Banda Aceh