

LABEL SEMENTARA
SENSUS BARANG 2014

| Ruang | ID | Lokasi | Petugas |
|-------|-----------------|--------|---------|
| 62309 | 121.0896.1042/1 | KEC II | MISC |



WILDA : 33240 130

ISSN 0852 - 0234
3324 A '96.43

MILIK
UPT. PERPUSTAKAAN &
DOKUMENTASI STATISTIK
BIRO PUSAT STATISTIK

315.598
Kec
Ind
BPS Biro Pusat Statistik

KECAMATAN
CEPIRING

ALAM ANGKA
1995

disusun oleh
MANTRI STATISTIK
CEPIRING

BPS Kantor Statistik Kabupaten Kendal
Jln. Raya No. 42 A Telp. (0294) 81461
KENDAL

BIRO PUSAT STATISTIK

KANTOR STATISTIK **BPS** KABUPATEN KENDAL



ISSN 0852 - 0234

3324 - A - 06 - 13

No. PUSTAKA

10.0893.2068

M F N

33.333

MILIK: UPT. PERPUSTAKAAN & DOK. STAT.
BPS - JAKARTA

KECAMATAN CEPIRING

DALAM ANGKA 1995

disusun oleh
MANTRI STATISTIK
CEPIRING

BIRO PUSAT STATISTIK

KANTOR STATISTIK *BPS* KABUPATEN KENDAL

P E N G A N T A R .

Dengan Rahmat Tuhan yang Maha Esa dan atas ridlonya kami telah dapat menerbitkan buku " KECAMATAN CEPILING DALAM ANGKA " tahun 1995 yang dihimpun dari laporan monografi desa dan data sekunder dari Dinas Instansi ditingkat - kecamatan Cepiring.


Kami sadar bahwa dalam penerbitan buku ini masih banyak kekurangannya, maka dengan rendah hati kami mengharap kritik dan saran guna perbaikan serta kesempurnaan penerbitan mendatang.

Dengan harapan semoga penerbitan buku " KECAMATAN CEPILING DALAM ANGKA " tahun 1995 sangat berguna dan manfaat bagi daerah serta pihak lain yang membutuhkan.

Terima kasih.

Cepiring, 10 Maret 96

penerbit,


S o l i h i n

NIP. 340000845

SAMBUTAN CAMAT KEPALA WILAYAH
KECAMATAN CEPIRING.


Dengan adanya penerbitan buku "KECAMATAN CEPIRING DALAM ANGKA " Tahun 1995 yang telah ter susun, adalah sarana penting dan bermanfaat dalam masa Pembangunan; Data statistik merupakan alat perencanaan dan analisa.

Kami sangat menghargai atas usaha penerbitan buku " KECAMATAN CEPIRING DALAM ANGKA " 1995 meski sangat sederhana dan banyak kelemahan materi dan isi datanya.

Harapan kami semoga penerbitan buku ini - dapat dipergunakan, bermanfaat bagi pihak lain - yang memerlukan dan supaya diteruskan penerbitan tahun klanjutannya dan mutu datanya ditingkatkan.

Demikian semoga Tuhan Yang Maha Esa melimpahkan Taufik serta Hidayah Nya.

Terima kasih.



| DAFTAR ISI | | halaman |
|--|--|---------|
| kata pengantar | | i |
| kata sambutan Camat Kepala Wilayah | | ii |
| daftar isi | | iii |
| peta kabupaten dati II kendal | | vii |
| peta kecamatan Cepiring | | viii |
| | | |
| I. PENDAHULUAN | | |
| 1. Geografis | | 1 - 2 |
| 2. Curah hujan | | 3 |
| | | |
| II. U M U M | | |
| 1. Nama dan klasifikasi desa | | 4 |
| 2. Jumlah dusun R W dan R T | | 5 |
| 3. Luas wilayah dan penggunaan tanah | | 6 |
| 4. Luas lahan pertanian | | 7 |
| 5. Luas lahan kering dan lainnya | | 8 |
| 6. Sarana dan aparat pemerintah desa | | 9 |
| 7. Luas bengkok upah perangkat desa | | 10 |
| 8. Luas tanah kas desa (Bondo deso) | | 11 |
| 9. Sarana ekonomi dan usaha | | 12 |
| 10. Sarana pendidikan dasar, menengah negeri dan swasta | | 13 |
| | | |
| III. DEMOGRAFI | | |
| 1. Jumlah penduduk dan jenis kelamin | | 14 |
| 2. Jumlah penduduk dewasa dan anak | | 15 |

DEMOGRAFI

| | |
|--|----|
| 3. jumlah menurut kelompok umur | 16 |
| jumlah penduduk usia kerja | 17 |
| 4. penduduk menurut sex ratio | 18 |
| 5. kepadatan penduduk tiap desa | 19 |
| 6. penduduk menurut mata pencaharian | 20 |
| 7. perkembangan penduduk | 24 |
| 8. penduduk menurut agama yang diamt | 25 |
| 9. jumlah kelahiran dan kematian | 27 |
| 10. jumlah pendatang dan pindah | 28 |
| 11. jumlah nikah, talak dan rujuk | 29 |
| 12. penduduk yang transmigrasi | 30 |
| 13. jumlah peserta keluarga berencana | 31 |
| 14. jumlah bangunan rumah dan non rumah | 35 |

IV. SOSIAL BUDAYA

| | |
|--|-------|
| 1. jumlah tempat ibadah | 36 |
| 2. jumlah gedung sekolah dasar | 37 |
| 3. jumlah murid dan guru sekolah dasar dan sederajat | 38 |
| 4. jumlah sekolah, murid dan guru sekolah menengah dan sederajat. | 39 |
| 5. Kegiatan praja muda karana (' pramuka ') | 40-41 |



SOSIAL BUDAYA.

halaman

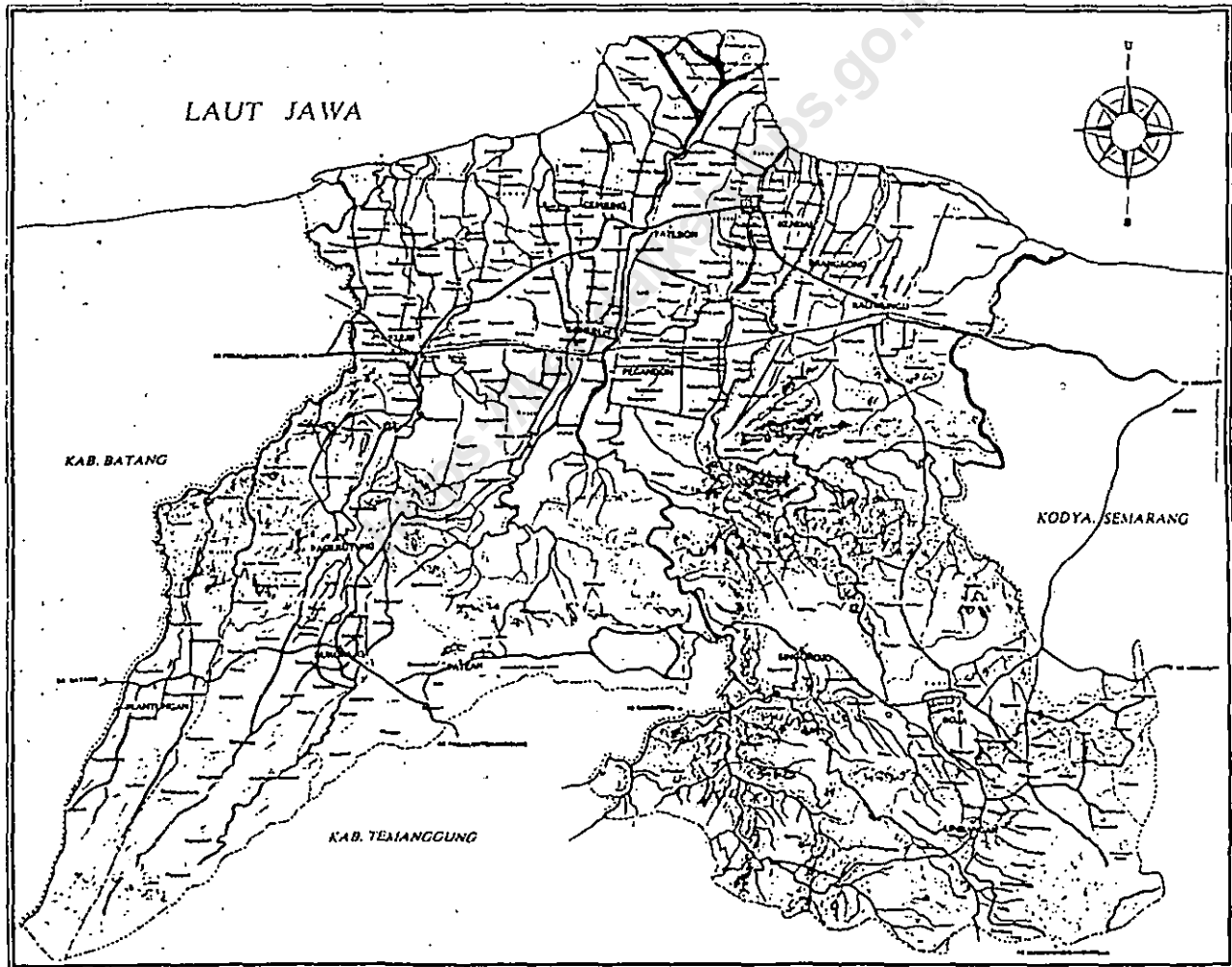
| | |
|---|----|
| 6. jumlah anak usia 7 - 12 tahun | 42 |
| 7. jumlah anak lulusan sekolah dasar menengah dan sederajat | 43 |
| 8. Rumah penduduk menurut penggolongan | 45 |
| 9. Rumah terinci menurut dinding | 46 |
| 10. jumlah rumah terinci menurut atap | 48 |
| 11. jumlah rumah terinci menurut lantai | 49 |
| 12. banyaknya sarana kesehatan | 50 |
| 13. sarana dan pelayanan air bersih | 51 |
| 14. penduduk menurut jenis pendidikan | 52 |
| 15. penduduk yang melek huruf | 54 |
| 16. jumlah wajib kartu tanda penduduk | 55 |

V. PERTANIAN.

| | |
|---|----|
| 1. lahan pertanian dan pengairannya | 56 |
| 2. kelompok tani dan pemberantas hama | 57 |
| 3. luas panen dan produksi tanaman padi | 58 |
| 4. luas dan produksi tanaman perkebunan | 59 |
| 5. jumlah ternak sapi, kerbau dan kuda | 63 |
| 6. jumlah ternak kambing dan domba | 64 |
| 7. jumlah ayam kampung dan itik | 65 |
| 8. produksi perikanan laut dan darat | 66 |

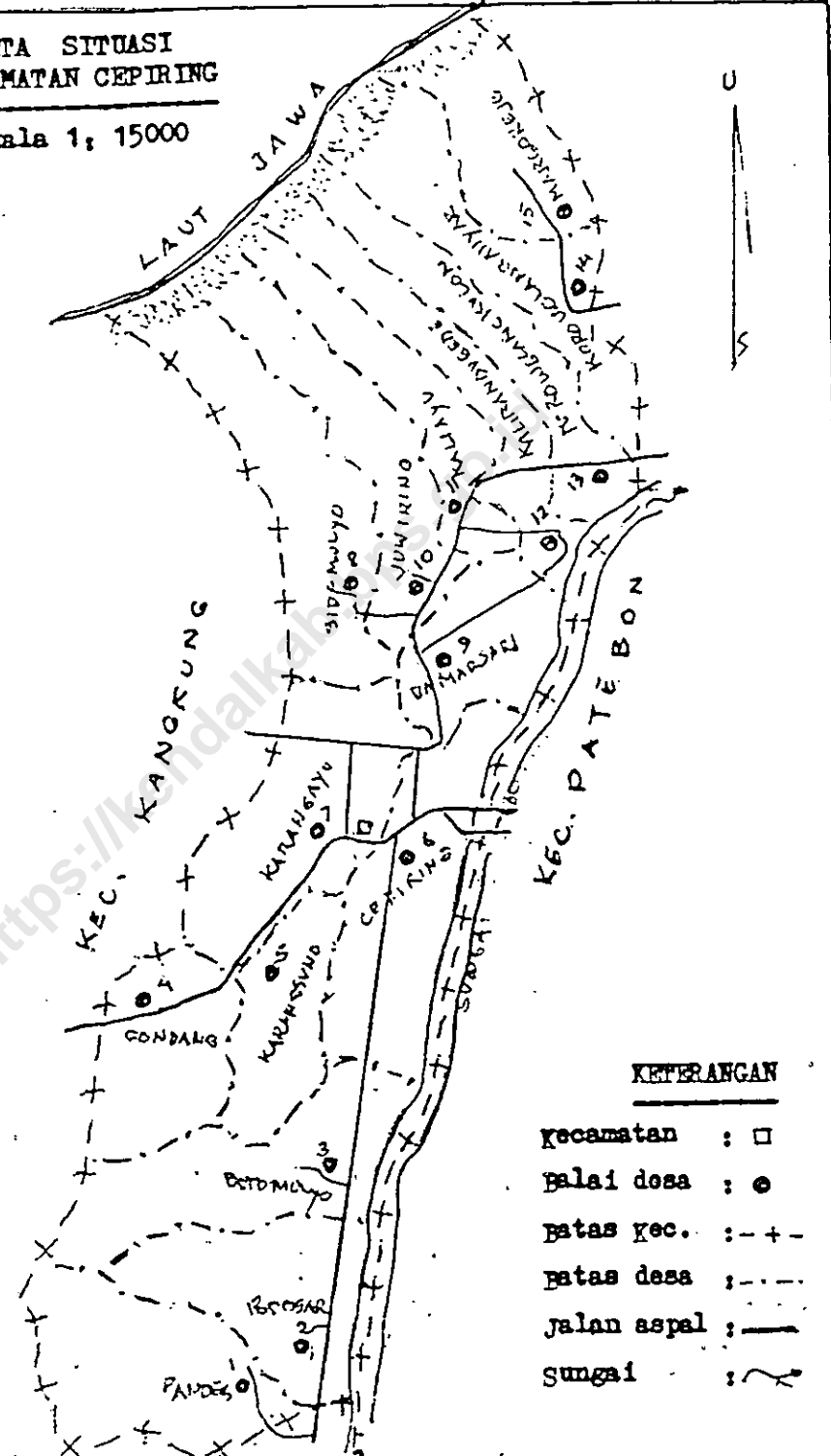
| KOMUNIKASI DAN PERHUBUNGAN | | halaman |
|----------------------------|---|---------|
| VI. 1. | panjang jalan | 67 |
| 2. | jumlah jembatan | 68 |
| 3. | banyaknya radio dan televisi | 69 |
| 4. | banyaknya kendaraan bermotor | 70 |
| 5. | banyaknya kendaraan tak bermotor | 71 |
| 6. | kelompok pendengar dan pirsawan | 73 |
| 7. | banyaknya kesenian tradisional | 74 |
| VII. PEMBANGUNAN | | |
| 1. | penduduk yang telah ditatar p4 | 75 |
| 2. | proyek desa didukung inpres bandes | 76 |
| 3. | banyaknya penderita cacat (penca) | 77 |
| 4. | realisasi pemasukan pajak desa | 79 |
| 5. | realisasi pemasukan pajak kota | 80 |
| 6. | jumlah pelayanan listrik P L N | 81 |
| 7. | jumlah tempat pemungutan suara dan pemilih pada pemilu 1992 | 82 |
| 8. | hasil penghitungan suara untuk anggota DPR, DPRD I dan DPRD II | 83 |
| 9. | jumlah suara tidak syah untuk DPR, DPRD I dan DPRD II | 84 |
| 10. | perolehan suara untuk P P P | 85 |
| 11. | perolehan suara untuk GOLKAR | 86 |
| 12. | perolehan suara untuk P D I | 87 |

KABUPATEN KENDAL



**PETA SITUASI
KECAMATAN CEPILING**

skala 1 : 15000



KETERANGAN

- kecamatan : □
- Balai desa : ●
- batas kec. : - + -
- batas desa : - . - . -
- Jalan aspal : ———
- sungai : ~~~~~

PENDAHULUAN.

Geografies.

1. Kecamatan Cepiring terletak dalam :

Wilayah kerja pembantu bupati kdh. : WELERI
 Kabupaten Daerah Tingkat II : Kendal
 propinsi Daerah Tingkat I : Jawa Tengah

2. Batas-batas wilayah :

Sebelah utara : Laut Jawa
 Sebelah selatan : daerah kecamatan Gemuh
 Sebelah barat : daerah kecamatan Gangkung
 Sebelah timur : sungai podri dan daerah kecamatan patebon.

3. Jarak fasilitas kota :

Kota propinsi Jawa Tengah : 37 km.
 Kota kabupaten Kendal : 7 km.
 Kota kecamatan patebon : 3 km.
 Kota kecamatan Gemuh : 5 km.
 Kota kecamatan weleri : 12 km.
 Kota kecamatan gangkung : 4 km.

4. Ketinggian wilayah dari permukaan laut.

Kecamatan Cepiring merupakan daerah dataran rendah dan sebagian wilayah berpantai dengan ketinggian + 3 sampai 11 meter dari permukaan laut.

Suhu udara pada siang 32°C dan 25°C pada malam hari iklim daerah ini dipengaruhi oleh angin muson.

Musim kemarau antara bulan April - September serta musim penghujan bulan Oktober - Maret dengan curah 1500 - 2000 milimeter tiap tahun.

5. Luas wilayah kecamatan Cepiring 3007,40 hektar atau $30,07 \text{ km}^2$ dengan jumlah penduduk sebanyak 46215 jiwa terdiri 22845 laki-laki dan 23370 perempuan dan 10681 jiwa kepala keluarga kepadatan penduduk per kilometer 1537 jiwa - terpadat 4117 jiwa didesa Cepiring dan terendah 546 jiwa didesa pantai Margorejo.

wilayah desa sebanyak 15 desa diantaranya 3 desa dengan perkotaan dijalur jalan negara line I se panjang 5,4 km jurusan Semarang - Jakarta.

6. Mata pencaharian penduduk pada umumnya berusaha disektor pertanian tanaman pangan, perikanan - tambak disebagian desa pantai, juga sebagai nelayan tradisional dengan perahu motor tempel dan dan perahu-perahu kecil.

Disektor industri sebagai pengusaha industri - bahan bangunan, kerajinan rumah tangga dan sebagian lainnya sebagai buruh industri besar dan sedang diluar daerah serta buruh bangunan.

Disektor jasa umumnya jasa angkutan darat antar kota kota luar wilayah.

BANYAKNYA HARI DAN CURAH HUJAN
KECAMATAN CEPIRING

Tabel. 1

TAHUN : 1995

| B U L A N | J U M L A H | |
|--------------|-------------|-----------|
| | H A R I | H U J A N |
| (1) | (2) | (3) |
| 1. JANUARI | 14 | 277 |
| 2. FEBRUARI | 9 | 302 |
| 3. MARET | 8 | 114 |
| 4. APRIL | 2 | 57 |
| 5. M E I | 5 | 61 |
| 6. J U N I | 8 | 254 |
| 7. J U L I | 3 | 21 |
| 8. AGUSTUS | - | - |
| 9. SEPTEMBER | - | - |
| 10. OKTOBER | 4 | 70 |
| 11. NOPEMBER | 12 | 235 |
| 12. DESEMBER | 8 | 225 |
| J U M L A H | 73 | 1656 |

sumber data : Dinas pengairan
Kecamatan

NAMA DAN KLASIFIKASI DESA
KECAMATAN CEPIRING

Tabel 2.1

TAHUN : 1995

| D E S A | KELAS DESA | SCORE |
|---------------------|------------|-------|
| (1) | (2) | (3) |
| 1. pandes | Swasembada | 130 |
| 2. podosari | Swasembada | 134 |
| 3. Botomulyo | Swasembada | 130 |
| 4. Gondang | Swasembada | 134 |
| 5. Karangsumo | Swasembada | 131 |
| 6. Cepiring | Swasembada | 133 |
| 7. Karangayu | Swasembada | 134 |
| 8. Sidomulyo | Swasembada | 130 |
| 9. Damarsari | Swasembada | 137 |
| 10. Juwiring | Swasembada | 130 |
| 11. Kaliayu | Swasembada | 129 |
| 12. Kalirandugede | Swasembada | 133 |
| 13. Korowelangkulon | Swasembada | 137 |
| 14. Korowelanganyar | Swasembada | 132 |
| 15. Margorejo | Swasembada | 126 |

RUKUN WARGA (RW) RUKUN TETANGGA (RT)
KECAMATAN CEPIRING

Tabel 2.2

TAHUN : 1995

| D E S A | D U S U H | R W | R T |
|---------------------|-----------|-----|-----|
| (1) | (2) | (3) | (4) |
| 1. pandes | 1 | 4 | 25 |
| 2. podosari | 2 | 2 | 13 |
| 3. potomulyo | 5 | 5 | 26 |
| 4. Gondang | 2 | 5 | 22 |
| 5. Karangsumo | 2 | 3 | 13 |
| 6. Cepiring | 4 | 4 | 37 |
| 7. Karangayu | 4 | 4 | 20 |
| 8. Sidomulyo | 3 | 3 | 27 |
| 9. Panarsari | 3 | 3 | 18 |
| 10. Juwiring | 3 | 3 | 24 |
| 11. Kaliayu | 2 | 2 | 13 |
| 12. Kalirandugede | 3 | 3 | 18 |
| 13. Korowelangkulon | 3 | 3 | 26 |
| 14. Korowelanganyar | 2 | 4 | 16 |
| 15. Margorejo | 1 | 4 | 11 |
| J u m l a h : | 40 | 52 | 309 |

Sumber data : KAUR pemerintahan kecamatan.

LUAS WILAYAH DAN PENGGUNAAN TANAH
KECAMATAN CEPIRING

Tabel 2.3

TAHUN : 1995

| JENIS TANAH | ! L U A S ! ! (Ha.) ! | PROSENTASE |
|--|----------------------------|------------|
| (1) | ! (2) ! | ! (3) |
| 1. Tanah sawah | 1514,00 | 50,34 |
| 2. Tanah tegalan | 7,00 | 0,23 |
| 3. Tanah pekarangan | 591,90 | 19,68 |
| 4. Tanahpengembalaan | — | — |
| 5. Tanah tambak/kolam | 143,70 | 4,78 |
| 6. Tanah rawa-rawa | — | — |
| 7. Tanah hutan negara | — | — |
| 8. Tanah perkebunan | — | — |
| 9. Tanah lain-lain (sungai, jalan desa kuburan dll.) | 750,80 | 24,97 |
| J u m l a h | 3007,40 | 100 |

Sumber data ; Monografi desa.

LUAS LAHAN PERTANIAN TIAP DESA
KECAMATAN CEPIRING

Tabel 2.4

TAHUN : 1995

| D E S A | JENIS LAHAN (Ha.) | | |
|---------------------|---------------------|---------|--------|
| | SAWAH | TEGALAN | TAMBAK |
| (1) | (2) | (3) | (4) |
| 1. Pandes | 100,0 | - | - |
| 2. podosari | 75,0 | - | - |
| 3. Botomulyo | 146,0 | - | - |
| 4. Gondang | 83,0 | - | - |
| 5. Karangsumo | 55,0 | - | - |
| 6. Cepiring | 60,0 | - | - |
| 7. Karangayu | 107,0 | - | - |
| 8. Sidomulyo | 144,0 | 1,0 | 14,7 |
| 9. Damarsari | 70,0 | - | - |
| 10. Juwiring | 120,0 | - | 21,2 |
| 11. Kaliayu | 120,0 | - | 31,6 |
| 12. Kalirandugede | 90,0 | 3,0 | 12,2 |
| 13. Korowelangkulon | 105,0 | - | 15,0 |
| 14. Korowelanganyar | 129,0 | - | 25,0 |
| 15. Margorejo | 110,0 | 3,0 | 24,0 |
| J u m l a h | 1514,0 | 7,0 | 143,7 |

Sumber data : Statistik Kecamatan

LUAS LAHAN PEKERANGAN DAN LAINNYA

KECAMATAN CEPIRING

Tabel 2.5

TAHUN : 1995

| D E S A | JENIS LAHAN (Ha.) | | |
|---------------------|-------------------|---------|-----------|
| | KARAS | LAINNYA | LUAS DESA |
| (1) | (2) | (3) | (4) |
| 1. Pandes | 20,7 | 45,2 | 165,9 |
| 2. Podosari | 19,3 | 18,5 | 112,8 |
| 3. Botomulyo | 47,6 | 38,8 | 232,4 |
| 4. Gondang | 29,7 | 28,2 | 140,9 |
| 5. Karangsumo | 24,3 | 8,5 | 87,8 |
| 6. Cepiring | 85,1 | 59,4 | 204,5 |
| 7. Karangayu | 55,4 | 45,1 | 207,5 |
| 8. Sidomulyo | 50,5 | 21,2 | 231,4 |
| 9. Damarsari | 27,7 | 51,9 | 149,6 |
| 10. Juwiring | 49,7 | 9,4 | 200,4 |
| 11. Kaliayu | 30,4 | 17,4 | 199,4 |
| 12. Kalirandgede | 37,2 | 93,9 | 236,3 |
| 13. Korowelangkulon | 32,4 | 84,8 | 237,2 |
| 14. Korowelanganyar | 60,9 | 144,7 | 359,6 |
| 15. Margorejo | 21,0 | 83,6 | 241,6 |
| Jumlah | 591,9 | 750,8 | 3007,4 |

Sumber data : Statistik Kecamatan

SARANA APARAT PEMERINTAHAN DESA
KECAMATAN CEPIRING

Tabel. 2.6

TAHUN : 1995

| U R A I A N | ! | J U M L A H |
|--|---|-------------|
| (1) | ! | (2) |
| 1. SARANA PEMERINTAHAN. | | |
| KANTOR DESA | | 15 |
| BALAI DESA | | 15 |
| 2. APARATUR PEMERINTAHAN. | | |
| KEPALA DESA | | 15 |
| SEKRETARIS DESA | | 15 |
| KAUR PEMERINTAHAN | | 15 |
| KAUR U M U M | | 15 |
| KAUR KEUANGAN | | 15 |
| KAUR PEMBANGUNAN | | 15 |
| KAUR KESEJAHTERAAN RAKYAT | | 15 |
| PEMBAHITU KAU DAN PERANGKAT LAINNYA | | 47 |
| 3. KEPALA DUSUN (KADUS) | | 35 |

Sumber data : KAU pemerintahan kec.

LUAS TANAH BENGKOK PERANGKAT DESA
KECAMATAN CEPIRING

Tabel 2.7

TAHUN : 1995

| D E S A | TANAH BENGKOK | |
|---------------------|---------------|--------------|
| | TANAH SAWAH | TANAH KERING |
| (1) | (2) | (3) |
| 1. pandes | 20,000 | — |
| 2. podosari | 13,050 | — |
| 3. botomulyo | 27,724 | — |
| 4. Gondang | 17,335 | — |
| 5. Karangsumo | 10,850 | — |
| 6. Cepiring | 20,022 | — |
| 7. Karangayu | 20,150 | — |
| 8. Sidomulyo | 16,300 | — |
| 9. Pamarsari | 10,400 | — |
| 10. Juwiring | 18,900 | — |
| 11. Kaliayu | 15,200 | — |
| 12. Kalirandugede | 15,475 | 1,129 |
| 13. Korowelangkulon | 20,770 | — |
| 14. Korowelanganjar | 13,400 | — |
| 15. Margorejo | 10,325 | 0,541 |
| Jumlah | 249,941 | 1,661 |

Sumber data : KAUR pemerintahan kec.

LUAS TANAH KAS DESA ATAU BODO DESA
KECAMATAN CEPIRING

Tabel 2.8

TAHUN : 1995

| D E S A | LUAS TANAH (Ha.) | |
|---------------------|--------------------|--------|
| | SAWAH | KERING |
| (1) | (2) | (3) |
| 1. pandes | — | — |
| 2. podosari | 0,970 | — |
| 3. botomulyo | 2,125 | 1,500 |
| 4. Gondang | 0,485 | — |
| 5. karangsuno | 0,485 | — |
| 6. Cepiring | 1,175 | — |
| 7. karangayu | 1,360 | — |
| 8. sidomulyo | 0,810 | — |
| 9. damarsari | 0,760 | — |
| 10. juwiring | 1,855 | — |
| 11. kaliayu | 1,110 | 1,095 |
| 12. kalirandugede | — | 0,061 |
| 13. korowelangkulon | 3,050 | 0,380 |
| 14. korowelanganyar | 0,825 | — |
| 15. margorejo | 0,500 | — |
| J u m l a h | 16,270 | 3,036 |

Sumber data : KAUR pemerintahan keo.

SARANA EKONOMI DAN PERUSAHAAN
KECAMATAN CEPILING

Tabel 2.9

TAHUN : 1995

| U R A I A N | ! | J U M L A H |
|--|---|-------------|
| (1) | ! | (2) |
| 1. pasar umum | | 3 |
| pasar Hewan | | 1 |
| tempat lelang ikan | | 1 |
| 2. Toko/kios dan warung | | 427 |
| 3. warung/ rumah makan | | 58 |
| 4. Kios foto copy | | 6 |
| 5. Kios salon kecantikan | | 6 |
| 6. Kios foto studio | | 2 |
| 7. perdagangan dan gudang | | 5 |
| 8. Kios penjualan pupuk dan obat pertanian | | 6 |
| 9. Bank, badan perkreditan | | 12 |
| 10. Usaha angkutan | | 308 |
| 11. Usaha industri makanan | | 42 |
| bahan bangunan | | 146 |
| Alat pertanian | | 31 |
| Alat rumah tangga | | 3 |
| 12. Usaha konveksi (pakaian jadi) | | 2 |

SARANA PENDIDIKAN NEGERI DAN SWASTA
DI KECAMATAN CEPILING

Tabel 2.10

TAHUN : 1995

| JENIS PENDIDIKAN | ! | J U M L A H |
|------------------------------|---|-------------|
| (1) | ! | (2) |
| 1. Taman kanak-kanak | | 19 buah |
| 2. Sekolah dasar | | 31 buah |
| Sekolah das Negeri | | 16 buah |
| Impres | | 13 buah |
| Madrasah Ibtidaiyah | | 2 buah |
| 3. Sekolah menengah negeri | | 1 buah |
| Swasta | | 1 buah |
| Madrasah Tsanawiyah NU | | 1 buah |
| 4. Sekolah menengah atas | | 2 buah |
| Sekolah Menengah Atas Negeri | | 1 buah |
| Madrasah Aliyah NU | | 1 buah |

Sumber data : Dinas P & K

PENDUDUK MENURUT JENIS KELAMIN

KECAMATAN CEPIRING 

Tabel 3.1

TAHUN : 1995

| D E S A | JUMLAH PENDUDUK | | |
|---------------------|-----------------|-------|-------|
| | L | P | L+P |
| (1) | (2) | (3) | (4) |
| 1. pandes | 1371 | 1454 | 2825 |
| 2. podosari | 913 | 940 | 1853 |
| 3. botomulyo | 1790 | 1778 | 3568 |
| 4. gondang | 1583 | 1626 | 3109 |
| 5. karangsuno | 912 | 931 | 1843 |
| 6. cepiring | 4241 | 4199 | 8440 |
| 7. karangayu | 2273 | 2287 | 4560 |
| 8. sidomulyo | 1843 | 1766 | 3609 |
| 9. damarsari | 1067 | 1130 | 2197 |
| 10. juwiring | 1604 | 1684 | 3288 |
| 11. kaliaya | 1007 | 1058 | 2065 |
| 12. kalirandgede | 999 | 999 | 1998 |
| 13. korowelangkulon | 1266 | 1368 | 2634 |
| 14. korowelanganyar | 1351 | 1453 | 2804 |
| 15. margorejo | 625 | 697 | 1322 |
| J u m l a h | 22845 | 23370 | 46215 |

Sumber data : Statistik kec.

JUMLAH PENDUDUK DEWASA DAN ANAK-ANAK
KECAMATAN CEPIRING

tabel 3.2

TAHUN : 1995

| D E S A | P E N D U D U K | |
|---------------------|-----------------|-----------|
| | DEWASA | ANAK-ANAK |
| (1) | (2) | (3) |
| 1. pandes | 1878 | 947 |
| 2. podosari | 1289 | 564 |
| 3. botomulyo | 2425 | 1145 |
| 4. gondang | 2204 | 1005 |
| 5. karangsuno | 1308 | 535 |
| 6. cepiring | 5593 | 2847 |
| 7. karangayu | 3170 | 1390 |
| 8. sidomulyo | 2384 | 1225 |
| 9. damarsari | 1564 | 633 |
| 10. juwiring | 2271 | 1017 |
| 11. kaliayu | 1290 | 775 |
| 12. kalirandagede | 1463 | 535 |
| 13. korowelangkulon | 1864 | 770 |
| 14. korowelanganyar | 1963 | 841 |
| 15. margorejo | 891 | 431 |
| J u m l a h | 31557 | 14658 |

Sumber data : Monografi desa.

PENDUDUK MENURUT KELOMPOK UMUR

KECAMATAN CEPIRING

Tabel 3.3

TAHUN : 1995

| UMUR TAHUN | PENDUDUK | | | JUMLAH |
|---------------|-----------|-----------|-----|--------|
| | LAKI-LAKI | PEREMPUAN | | |
| (1) | (2) | (3) | (4) | |
| 0 - 4 | 2247 | 2432 | | 4679 |
| 5 - 9 | 2566 | 2630 | | 5196 |
| 10 - 14 | 2481 | 2516 | | 4997 |
| 15 - 19 | 2634 | 2693 | | 5327 |
| 20 - 24 | 2618 | 2609 | | 5227 |
| 25 - 29 | 2702 | 2748 | | 5450 |
| 30 - 34 | 1588 | 1623 | | 3211 |
| 35 - 39 | 1547 | 1526 | | 3073 |
| 40 - 44 | 1197 | 1222 | | 2419 |
| 45 - 49 | 1066 | 1079 | | 2145 |
| 50 - 54 | 701 | 982 | | 1483 |
| 55 - 59 | 658 | 648 | | 1308 |
| 60 keatas | 840 | 862 | | 1702 |
| Jumlah | 22845 | 23370 | | 46215 |
| 1994 | 22736 | 23378 | | 46114 |

Sumber data : Statistik Kecamatan

PENDUDUK USIA ANGKATAN KERJA

KECAMATAN CEPIRING

Tabel 3.

TAHUN : 1995

| D E S A | KELOMPOK UMUR TAHUN | | |
|---------------------|---------------------|---------|-----|
| | 10 | 10 - 55 | 55 |
| (1) | (2) | (3) | (4) |
| 1. Pandes | 518 | 1924 | 373 |
| 2. Podosari | 325 | 1276 | 252 |
| 3. Botomulyo | 572 | 2536 | 460 |
| 4. Gondang | 539 | 2332 | 338 |
| 5. Karangsumo | 336 | 1274 | 233 |
| 6. Cepiring | 1801 | 5995 | 644 |
| 7. Karangayu | 885 | 3127 | 548 |
| 8. Sidomulyo | 632 | 2508 | 469 |
| 9. Damarsari | 384 | 1584 | 249 |
| 10. Juwiring | 507 | 2319 | 462 |
| 11. Kaliayu | 448 | 1349 | 268 |
| 12. Kalirandugede | 437 | 1295 | 266 |
| 13. Korowelangkulon | 442 | 1890 | 302 |
| 14. Korowelanganyar | 487 | 1975 | 342 |
| 15. Margorejo | 298 | 821 | 203 |

Sumber data : statistik kecamatan

PENDUDUK LAKI-LAKI TERHADAP 1000 WANITA

(SEK RATIO) KECAMATAN CEPIRING

Tabel 2.4

TAHUN : 1995

| D E S A | JUMLAH PENDUDUK | | |
|---------------------|-----------------|-------|-------|
| | L | P | RATIO |
| (1) | (2) | (3) | (4) |
| 1. pandes | 1371 | 1454 | 943 |
| 2. podosari | 913 | 940 | 971 |
| 3. Botomulyo | 1790 | 1778 | 1007 |
| 4. Gondang | 1583 | 1626 | 976 |
| 5. Karangasuno | 912 | 931 | 980 |
| 6. Cepiring | 4241 | 4199 | 1010 |
| 7. Karangayu | 2273 | 2287 | 999 |
| 8. Sidomulyo | 1843 | 1766 | 1044 |
| 9. Damarsari | 1067 | 1130 | 944 |
| 10. Juwiring | 1604 | 1684 | 952 |
| 11. Kaliayu | 1017 | 1058 | 952 |
| 12. Kalirandugede | 999 | 999 | 1000 |
| 13. Korowelangkulon | 1266 | 1368 | 925 |
| 14. Korowelanganyar | 1351 | 1453 | 930 |
| 15. Margorejo | 625 | 697 | 897 |
| J u m l a h | 22845 | 23370 | 978 |
| 1994 | 22736 | 23378 | 973 |

Sumber data : Statistik kecamatan

KEPADATAN PENDUDUK DESA TIAP KM

KECAMATAN CEPIRING

tabel. 3.5

TAHUN : 1995

| D E S A | ! LUAS ! | PENDUDUK ! | RATA ² KM ² |
|---------------------|----------|------------|-----------------------------------|
| (1) | (2) | (3) | (4) |
| 1. pandes | 1,66 | 2825 | 1702 |
| 2. podosari | 1,13 | 1853 | 1640 |
| 3. Botomulyo | 2,32 | 3568 | 1538 |
| 4. Gondang | 1,41 | 3209 | 2276 |
| 5. Karangsono | 0,88 | 1843 | 2094 |
| 6. Cepiring | 2,05 | 8440 | 4117 |
| 7. Karangayu | 2,07 | 4560 | 2203 |
| 8. Sidomulyo | 2,31 | 3609 | 1562 |
| 9. Pamarsari | 1,50 | 2197 | 1465 |
| 10. Juwiring | 2,00 | 3288 | 1644 |
| 11. Kaliayu | 1,99 | 2065 | 1038 |
| 12. Kalirandugede | 2,38 | 1998 | 847 |
| 13. Korowelangkulon | 2,37 | 2634 | 1111 |
| 14. Korowelanganyar | 3,59 | 2804 | 781 |
| 15. Margorejo | 2,42 | 1322 | 546 |
| Jumlah: | 30,07 | 46215 | 1537 |
| 1994 | 30,07 | 46114 | 1534 |

sumber data : statistik kec.

PENDUDUK MENURUT MATA PENCAHARIAN
DI KECAMATAN CEPILING

Tabel 3.6

TAHUN : 1995

| MATA PENCAHARIAN | J U M L A H |
|------------------------|-------------|
| (1) | (2) |
| 1. petani sendiri | 5187 jiwa |
| 2. buruh tani | 6411 " |
| 3. Nelayan | 652 " |
| 4. pengusaha, usaha | 507 " |
| 5. buruh industri | 2488 " |
| 6. buruh bangunan | 2617 " |
| 7. perdagangan | 1736 " |
| 8. pengangkutan | 713 " |
| 9. pegawai negeri/AERI | 1018 " |
| 10. pensiunan | 434 " |
| 11. lain - lain | 12674 " |

SUMBER DATA: statistik kecamatan

PENDUDUK MENURUT MATA PENCAHARIAN
DI KECAMATAN CEPILING

Tabel 3.6.1

TAHUN : 1995

| D E S A | J U M L A H | | |
|---------------------|-------------|----------|---------|
| | PETANI | BK. TANI | NELAYAN |
| (1) | (2) | (3) | (4) |
| 1. pandes | 303 | 539 | - |
| 2. podosari | 186 | 248 | - |
| 3. botomulyo | 487 | 376 | - |
| 4. gondang | 245 | 297 | - |
| 5. karangsumo | 235 | 301 | - |
| 6. cepiring | 263 | 928 | - |
| 7. karangayu | 268 | 362 | - |
| 8. sidomulyo | 547 | 1069 | 64 |
| 9. pamarsari | 165 | 402 | 18 |
| 10. juwiring | 487 | 1088 | 74 |
| 11. galiayu | 384 | 336 | - |
| 12. kalirandugede | 475 | 429 | 182 |
| 13. korowelangkulon | 348 | 337 | 186 |
| 14. korowelanganyar | 295 | 460 | 64 |
| 15. margorejo | 208 | 363 | 37 |

PENDUDUK MENURUT MATA PENCAHARIAN
DI
KECAMATAN CEPIRING

Tabel 3.6.2

TAHUN : 1995

| D E S A | J U M L A H | | |
|---------------------|-------------|----------|-------|
| | P.USAHA | INDUSTRI | BANG. |
| (1) | (2) | (3) | (4) |
| 1. pandes | 18 | 149 | 19 |
| 2. podosari | 39 | 328 | 13 |
| 3. Botomulyo | 89 | 486 | 387 |
| 4. Gondang | 16 | 329 | 46 |
| 5. Karangsumo | 53 | 158 | 104 |
| 6. Cepiring | 79 | 427 | 1253 |
| 7. Karangayu | 38 | 126 | 247 |
| 8. Sidomulyo | 2 | 368 | 146 |
| 9. Damarsari | 5 | 95 | 64 |
| 10. Juwiring | 2 | 108 | 17 |
| 11. Kaliayu | 3 | 47 | 15 |
| 12. Kalirandugede | 3 | 19 | 46 |
| 13. Korowelangkulon | 5 | 109 | 43 |
| 14. Korowelanganyar | 12 | 47 | 116 |
| 15. Margorejo | 8 | 23 | 37 |

Sumber data : statistik kecamatan

PENDUDUK MENURUT MATA PENCAHARIAN
DI KECAMATAN CEPIRING
TAHUN : 1995

tabel 3.6.3

| D E S A | J U M L A H | | |
|---------------------|-------------|-------------|------------|
| | ! DAGANG | ! ANGKUTAN! | ! PNS/ABRI |
| (1) | (2) | (3) | (4) |
| 1. pandes | 29 | 5 | 8 |
| 2. podosari | 56 | 32 | 28 |
| 3. Botomulyo | 175 | 93 | 51 |
| 4. Gondang | 257 | 32 | 36 |
| 5. Karangsumo | 37 | 18 | 42 |
| 6. Cepiring | 578 | 240 | 378 |
| 7. Karangayu | 229 | 78 | 284 |
| 8. Sidomulyo | 16 | 7 | 24 |
| 9. Damarsari | 183 | 6 | 48 |
| 10. Juwiring | 32 | 18 | 14 |
| 11. Kaliayu | 16 | 14 | 25 |
| 12. Kalirandugede | 124 | 9 | 21 |
| 13. Korowelangkulon | 87 | 22 | 28 |
| 14. Korowelanganyar | 89 | 16 | 26 |
| 15. Margorejo | 15 | 2 | 14 |

sumber data : statistik kecamatan

**PROSENTASE PERKEMBANGAN PENDUDUK
KECAMATAN CEPIRING**

Tabel 3.7

TAHUN : 1995

| T A H U N | ! PENDUDUK | ! TAMBAH | ! % |
|-----------|------------|----------|-------|
| (1) | (2) | (3) | (4) |
| 1 9 8 6 | 42351 | 1109 | 2,7 * |
| 1 9 8 7 | 42621 | 270 | 0,6 |
| 1 9 8 8 | 43039 | 418 | 1,0 |
| 1 9 8 9 | 43511 | 472 | 1,1 |
| 1 9 9 0 | 44879 | 1328 | 3,0 * |
| 1 9 9 1 | 45409 | 570 | 1,3 |
| 1 9 9 2 | 45655 | 246 | 0,5 |
| 1 9 9 3 | 45820 | 165 | 0,4 |
| 1 9 9 4 | 46114 | 294 | 0,6 |
| 1 9 9 5 | 46215 | 101 | 0,2 |

Sumber data : statistik kecamatan

* terjadi pada pencacaban menjelang pemilu.

PENDUDUK MENURUT AGAMA YANG DIANUT
KECAMATAN CEPIRING

Tabel 3.8

TAHUN : 1995

| D E S A | A G A M A | |
|---------------------|-----------|---------|
| | ISLAM | KATOLIK |
| (1) | (2) | (3) |
| 1. pandes | 2825 | - |
| 2. podosari | 1853 | - |
| 3. Botomulyo | 3568 | - |
| 4. Gondang | 3205 | 4 |
| 5. Karangsono | 1832 | 11 |
| 6. Cepiring | 8204 | 108 |
| 7. Karangayu | 4531 | 19 |
| 8. Sidomulyo | 3609 | - |
| 9. Damarsari | 2194 | 3 |
| 10. Juwiring | 3288 | - |
| 11. Kaliayu | 2065 | - |
| 12. Kalirandugede | 1998 | - |
| 13. Korowelangkulon | 2634 | - |
| 14. Korowelanganyar | 2802 | 2 |
| 15. Margorejo | 1318 | - |
| Jumlah | 45926 | 143 |

PENDUDUK MENURUT AGAMA YANG DIANUT

KECAMATAN CEPIRING

TAHUN : 1995

Tabel 3.8

| D E S A | A G A M A | | |
|---------------------|-----------|-------|-------|
| | PROTEST | BUDHA | HINDU |
| (1) | (2) | (3) | (4) |
| 1. pandes | - | - | - |
| 2. podosari | - | - | - |
| 3. botomulyo | - | - | - |
| 4. Gondang | 4 | - | - |
| 5. karangsuno | - | - | - |
| 6. Cepiring | 118 | 10 | - |
| 7. Karangayu | 10 | - | - |
| 8. Sidomulyo | - | - | - |
| 9. Damarsari | - | - | - |
| 10. Juwiring | - | - | - |
| 11. Kaliayu | - | - | - |
| 12. Kalirandugede | - | - | - |
| 13. Karowelangkulon | - | - | - |
| 14. Karowelanganyar | - | - | - |
| 15. Margorejo | 4 | - | - |
| J u m l a h | 136 | 10 | - |

Sumber data : Statistik kecamatan

BANYAKNYA KELAHIRAN DAN KEMATIAN

KECAMATAN CEPIRING

Tabel 3.9

TAHUN : 1995

| D E S A | J U M L A H | |
|---------------------|-------------|----------|
| | KELAHIRAN | KEMATIAN |
| (1) | (2) | (3) |
| 1. Pandes | 28 | 7 |
| 2. Podosari | 37 | 6 |
| 3. Botomulyo | 28 | 17 |
| 4. Gondang | 56 | 29 |
| 5. Karangasuno | 24 | 27 |
| 6. Cepiring | 101 | 55 |
| 7. Karangayu | 69 | 29 |
| 8. Sidomulyo | 26 | 18 |
| 9. Demarsari | 11 | 5 |
| 10. Juwiring | 7 | 22 |
| 11. Kaliayu | 32 | 14 |
| 12. Kalirandgede | 31 | 27 |
| 13. Korowelangkulon | 15 | 19 |
| 14. Korowelanganyar | 3 | 17 |
| 15. Margorejo | 10 | 8 |
| J u m l a h | 474 | 300 |
| 1994 | 531 | 296 |

sumber data : statistik kecamatan

BANYAKNYA PENDUDUK DATANG DAN PINDAH
DI KECAMATAN CEPIRING

Tabel 3.10

TAHUN : 1995

| D E S A | J U M L A H | |
|---------------------|-------------|--------|
| | DATANG | PINDAH |
| (1) | (2) | (3) |
| 1. pandes | 8 | 5 |
| 2. podosari | — | 11 |
| 3. Botomulyo | 10 | 7 |
| 4. Gondang | 17 | 22 |
| 5. Karangsono | 28 | 17 |
| 6. Cepiring | 35 | 67 |
| 7. Karangayu | 18 | 15 |
| 8. Sidomulyo | 4 | 3 |
| 9. Demarsari | — | 4 |
| 10. Juwiring | 1 | 3 |
| 11. Kaliayu | 12 | 13 |
| 12. Kalirandugede | 6 | 12 |
| 13. Korowelangulon | 5 | 5 |
| 14. Korowelanganyar | 3 | 4 |
| 15. Margorejo | 10 | 9 |

Sumber data : statistik kecamatan

BANYAKNYA NIKAH, TALAK DAN RUJUK
DI KECAMATAN CEPIRING

tabel 3.11

TAHUN : 1995

| D E S A | B A N Y A K N Y A | | |
|---------------------|-------------------|----------|-------|
| | NIKAH | TALAK/ C | RUJUK |
| (1) | (2) | (3) | (4) |
| 1. pandes | 3 | - | - |
| 2. podosari | 4 | - | - |
| 3. Botomulyo | 18 | 1 | - |
| 4. Gondang | 18 | 6 | - |
| 5. Karangsono | 16 | - | - |
| 6. Cepiring | 55 | - | - |
| 7. Karangayu | 18 | - | - |
| 8. Sidomulyo | — | - | - |
| 9. Damarsari | 7 | 1 | - |
| 10. Juwiring | 26 | 8 | - |
| 11. Kaliayu | 21 | 5 | - |
| 12. Kalirandugede | 9 | 5 | - |
| 13. Korowelangkulon | 19 | 2 | - |
| 14. Korowelanganyar | 20 | 8 | - |
| 15. Margorejo | 8 | 4 | - |
| J u m l a h | 242 | 40 | - |

Sumber data : K U A kecamatan

BANYAKNYA PENDUDUK YANG TRANSMIGRASI
DI KECAMATAN CEPIRING

Tabel 3.12

TAHUN : 1995

| D E S A | J U M L A H | | K E T E R A N G A N |
|---------------------|-------------|-------------|--------------------------|
| | ! K K ! | ! J I W A ! | |
| (1) | (2) | (3) | (3) |
| 1. podosari | 2 | 7 | Tujuan ke Propinsi |
| 2. Karangsono | 8 | 28 | Kalimantan |
| 3. Karangayu | 7 | 25 | Irian Jaya |
| 4. Demarsari | 2 | 10 | D I Aceh dan Lampung. |
| 5. Sidomulyo | 2 | 7 | |
| 6. Karowelangkulon | 1 | 2 | |
| 7. Karowelanganyar. | 9 | 49 | |
| J u m l a h | 31 | 128 | |

Sumber data : Dinas Trans. Kecamatan

BANYAKNYA PESERTA KELJARGA BERENCANA

DI KECAMATAN CEPIRING

Tabel 3.13

TAHUN : 1995

| D E S A | JUMLAH | | ALAT KONTRASEPSI | |
|---------------------|--------|--|------------------|-------|
| | P U S | | P I L | I U D |
| (1) | (2) | | (3) | (4) |
| 1. pandes | 403 | | 143 | 1 |
| 2. podosari | 321 | | 120 | 9 |
| 3. Botomulyo | 554 | | 190 | 2 |
| 4. Gondang | 495 | | 136 | 8 |
| 5. Karangsumo | 304 | | 137 | 5 |
| 6. Cepiring | 1231 | | 350 | 70 |
| 7. Karangayu | 720 | | 209 | 30 |
| 8. sidomulyo | 640 | | 291 | 32 |
| 9. pamarsari | 377 | | 142 | 6 |
| 10. juwiring | 520 | | 271 | 13 |
| 11. kaliayu | 334 | | 56 | 22 |
| 12. kalirandgede | 358 | | 132 | 1 |
| 13. karowelangkulon | 456 | | 191 | 8 |
| 14. karowelanganjar | 477 | | 139 | 14 |
| 15. Margorejo | 210 | | 34 | 2 |
| J u m l a h | 7391 | | 2541 | 223 |
| 1994 | 7324 | | 2705 | 219 |

Sumber data : PPLKB kecamatan

BANYAKNYA PESERTA KELUARGA BERENCANA
DI KECAMATAN CEPILING

Tabel 3.13

TAHUN : 1995

| D E S A | ALAT KONTRASEPSI | | |
|---------------------|------------------|-------|-------|
| | KONDOM | M O P | M O W |
| (1) | (2) | (3) | (4) |
| 1. pandes | 2 | 1 | 5 |
| 2. podosari | 2 | 3 | - |
| 3. Botomulyo | 2 | 6 | 3 |
| 4. Gondang | 1 | - | 12 |
| 5. Karangsumo | 2 | 10 | 6 |
| 6. Cepiring | 34 | 15 | 70 |
| 7. Karangayu | - | 5 | 16 |
| 8. Sidomulyo | - | 1 | 7 |
| 9. Namarsari | 1 | 3 | 7 |
| 10. Juwiring | 1 | - | 4 |
| 11. Galiaju | - | - | 1 |
| 12. Galirandugede | - | - | 1 |
| 13. Korowelangkylon | 1 | 2 | 2 |
| 14. Korowelanganyar | - | 6 | 4 |
| 15. Margorejo | 1 | 1 | 2 |
| J u m l a h | 53 | 53 | 139 |
| 1994 | 48 | 54 | 141 |

**BANYAKNYA PESERTA KELUARGA BERENCANA
DI KECAMATAN CEPIRING**

Tabel 3.13

TAHUN : 1995

| D E S A | ALAT KONTRASEPSI | | PROSEN- TASE |
|---------------------|------------------|---------|-----------------|
| | SUNTIK | IMPLANT | |
| (1) | (2) | (3) | (4) |
| 1. pandes | 112 | 55 | 79,15 |
| 2. podosari | 114 | 9 | 80,06 |
| 3. botomulyo | 206 | 46 | 82,12 |
| 4. Gondang | 228 | 10 | 79,79 |
| 5. Karangsono | 85 | 12 | 83,20 |
| 6. Cepiring | 352 | 76 | 78,35 |
| 7. Karangayu | 292 | 16 | 79,58 |
| 8. Sidomulyo | 165 | 31 | 82,34 |
| 9. Damarsari | 118 | 26 | 80,37 |
| 10. K Juwiring | 77 | 51 | 80,19 |
| 11. Kaliayu | 74 | 118 | 81,13 |
| 12. Kalirandugede | 126 | 16 | 76,81 |
| 13. Korowelangkulon | 144 | 24 | 81,57 |
| 14. Korowelanganyar | 192 | 28 | 80,50 |
| 15. Margorejo | 104 | 19 | 83,16 |
| Jumlah | 2389 | 539 | 80,30 |

Sumber data : PPLKB Kecamatan

BANYAKNYA POS KEGIATAN BKKB
KECAMATAN CEPIRING
TAHUN : 1995

Tabel 3.13

| D E S A | J U M L A H | | |
|---------------------|-------------|-------|-----------|
| | Y A N D U | B K B | U P P K B |
| (1) | (2) | (3) | (4) |
| 1. Pandes | 2 | 4 | 1 |
| 2. Podosari | 4 | 4 | 1 |
| 3. Botomulyo | 5 | 1 | 1 |
| 4. Gondang | 3 | 5 | 2 |
| 5. Karangsono | 3 | 3 | 1 |
| 6. Cepiring | 9 | 2 | 2 |
| 7. Karangayu | 4 | 5 | 3 |
| 8. Sidomulyo | 5 | 3 | 1 |
| 9. Damarsari | 4 | 1 | 1 |
| 10. Juwiring | 3 | 1 | 1 |
| 11. Kaliayu | 2 | 2 | 1 |
| 12. Kalirandgede | 5 | 2 | 1 |
| 13. Karowelangkulon | 6 | 3 | 1 |
| 14. Karowelanganyar | 4 | 2 | 1 |
| 15. Margorejo | 2 | 1 | 1 |

Sumber data : PPLKB Kecamatan.

BANGUNAN TEMPAT TINGGAL DAN LAINNYA

KECAMATAN CEPIRING

Tabel 3.14

TAHUN : 1995

| D E S A | JUMLAH BANGUNAN | | |
|---------------------|-----------------|---------|--------|
| | RUMAH | LAINNYA | JUMLAH |
| (1) | (2) | (3) | (4) |
| 1. pandes | 557 | 13 | 570 |
| 2. podosari | 410 | 9 | 419 |
| 3. botomulyo | 695 | 26 | 721 |
| 4. Gondang | 638 | 24 | 662 |
| 5. Karangsono | 410 | 13 | 423 |
| 6. Cepiring | 2013 | 39 | 2052 |
| 7. Karangayu | 959 | 33 | 992 |
| 8. Sidomulyo | 930 | 11 | 941 |
| 9. Damarsari | 490 | 9 | 499 |
| 10. Juwiring | 759 | 15 | 774 |
| 11. Kaliayu | 476 | 12 | 488 |
| 12. Kalirandugede | 453 | 6 | 459 |
| 13. Korowelangkulon | 619 | 23 | 642 |
| 14. Korowelanganyar | 658 | 17 | 675 |
| 15. Margorejo | 290 | 6 | 296 |

Sumber data ; statistik kecamatan

BANYAKNYA TEMPAT TEMPAT IBADAH
KECAMATAN CEPIRING

Tabel 4.1

TAHUN : 1995

| D E S A | J U M L A H | | | |
|---------------------|-------------|-------|--------|------|
| | MASJID | SURAU | GEREJA | KUIL |
| (1) | (2) | (3) | (4) | (5) |
| 1. pandes | 1 | 6 | - | - |
| 2. podosari | 1 | 4 | - | - |
| 3. potomulyo | 2 | 11 | - | - |
| 4. gondang | 2 | 8 | - | - |
| 5. karangsuno | 1 | 6 | - | - |
| 6. cepiring | 4 | 11 | 1 | - |
| 7. karangayu | 3 | 11 | - | - |
| 8. sidomulyo | 1 | 6 | - | - |
| 9. pamarsari | 1 | 7 | - | - |
| 10. juwiring | 1 | 9 | - | - |
| 11. kaliayu | 2 | 3 | - | - |
| 12. kalirandugede | 1 | 5 | - | - |
| 13. korowelangkulon | 1 | 7 | - | - |
| 14. korowelanganyar | 2 | 9 | - | - |
| 15. margorejo | 2 | 1 | - | - |
| J u m l a h | 25 | 104 | 1 | - |

SARANA PENDIDIKAN DASAR DAN SEDERAJAT
DI KECAMATAN CEPILING

Tabel 4.2

TAHUN : 1995

| D E S A | GEDUNG SEKOLAH | |
|---------------------|----------------|-----|
| | S D | M I |
| (1) | (2) | (3) |
| 1. pandes | 2 | - |
| 2. podosari | 1 | - |
| 3. potomulyo | 3 | 4 |
| 4. gondang | 2 | - |
| 5. karangsumo | 1 | - |
| 6. cepiring | 5 | 1 |
| 7. karangayu | 2 | 1 |
| 8. sidomulyo | 2 | - |
| 9. damarsari | 2 | - |
| 10. juwiring | 2 | - |
| 11. kaliayu | 1 | - |
| 12. kalirandgede | 1 | - |
| 13. karowelangkulon | 2 | - |
| 14. karowelanganyar | 2 | - |
| 15. margorejo | 1 | - |
| J u m l a h | 29 | 2 |

Sumber data : Dinas P & K Kecamatan

BANYAKNYA MURID, GURU SD DAN MI
KECAMATAN CEPILING

Tabel 4.3

TAHUN : 1995

| D E S A | J U M L A H | |
|---------------------|-------------|------|
| | MURID | GURU |
| (1) | (2) | (3) |
| 1. pandes | 481 | 17 |
| 2. podosari | 268 | 9 |
| 3. Botomlyo | 569 | 22 |
| 4. Gondang | 496 | 16 |
| 5. Karangsumo | 342 | 10 |
| 6. Cepiring | 1118 | 43 |
| 7. Karangayu | 477 | 16 |
| 8. Sidomlyo | 572 | 14 |
| 9. Damarsari | 331 | 16 |
| 10. Juwiring | 466 | 17 |
| 11. Kaliayu | 320 | 9 |
| 12. Kalirandugede | 266 | 9 |
| 13. Korowelangkulon | 399 | 18 |
| 14. Korowelanganyar | 354 | 17 |
| 15. Margorejo | 230 | 8 |
| J u m l a h | 6689 | 241 |

Sumber data : Dinas P & K Kecamatan .

BANYAKNYA SEKOLAH, MURID DAN GURU
SLTP, SLTA NEGERI/SWASTA
KECAMATAN CEPIRING

Tabel 4.4

TAHUN: 1995

| SEKOLAH DAN LOKASI | J U M L A H | |
|--|-------------|------|
| | MURID | GURU |
| (1) | (2) | (3) |
| 1. S M P NEGERI I KARANGAYU | 707 | 32 |
| 2. S M P PGRI KARANGAYU | 245 | 27 |
| 3. MADRASAH TSANAWIYAH (Mts. NU)KARANGSUNO | 836 | 27 |
| 4. S M A NEGERI CEPIRING | 406 | 29 |
| 5. MADRASAH ALIYAH NU H A NU KARANGSUNO. | 92 | 23 |

Sumber data : Sekolah masing-masing.

GERAKAN PRAJA MUDA KARANA (PRAMUKA)

KECAMATAN CEPIRING

Tabel 4.5

TAHUN : 1995

| U R A I A N | J U M L A H | K E T E R A N G A N |
|-----------------------|-------------|---------------------|
| (1) | (2) | (3) |
| 1. Majelis pembimbing | 7 | |
| 2. Andalan | 16 | |
| 3. pelatih | 24 | |
| 4. Gugus Depan | 80 | pangkalan |
| 5. pembimbing | 228 | putra & putri |
| 6. pembina | 204 | di masing - |
| 7. pandega | 42 | masing sekolah |
| 8. penegak | 518 | nya |
| 9. penggalang | 4195 | |
| 10. S i a g a | 3569 | |

Sumber data :
pengurus pramuka kecamatan

BANYAKNYA GERAKAN PRAMUKA PER DESA
DI KECAMATAN CEPIRING
TAHUN : 1995

Tabel 4.5

| D E S A | J U M L A H | | |
|---------------------|-------------|-------------|-------|
| | ! GUDEP ! | PENGGALANG! | SIAGA |
| (1) | (2) | (3) | (4) |
| 1. Pandes | 4 | 92 | 246 |
| 2. Podosari | 2 | 39 | 107 |
| 3. Botomulyo | 6 | 128 | 254 |
| 4. Gondang | 4 | 89 | 214 |
| 5. Karangsono | 5 | 768 | 183 |
| 6. Cepiring | 12 | 246 | 718 |
| 7. Karangayu | 10 | 1054 | 293 |
| 8. Sidomulyo | 4 | 85 | 224 |
| 9. Damarsari | 4 | 67 | 146 |
| 10. Juwiring | 4 | 74 | 238 |
| 11. Galiaju | 2 | 39 | 109 |
| 12. Kalirandugede | 2 | 37 | 119 |
| 13. Korowelangkulon | 4 | 83 | 197 |
| 14. Korowelanganyar | 4 | 58 | 166 |
| 15. Margorejo | 2 | 32 | 118 |

Sumber data : pengurus pramuka kec.

BANYAKNYA ANAK USIA 7&- 12 TAHUN

KECAMATAN CEPIRING

tabel 4.6

TAHUN : 1995

| D E S A | J U M L A H | | |
|---------------------|-------------|---------|--------------|
| | A N A K | SEKOLAH | TDK. SEKOLAH |
| (1) | (2) | (3) | (4) |
| 1. pandes | 685 | 481 | 4 |
| 2. podosari | 268 | 268 | - |
| 3. botomulyo | 569 | 569 | - |
| 4. gondang | 519 | 518 | 1 |
| 5. karangsumo | 344 | 342 | 2 |
| 6. cepiring | 1232 | 1228 | 4 |
| 7. karangayu | 638 | 633 | 5 |
| 8. sidomulyo | 575 | 572 | 3 |
| 9. pamarsari | 332 | 331 | 1 |
| 10. juwiring | 467 | 466 | 1 |
| 11. kaliayu | 320 | 320 | - |
| 12. kalirandugede | 269 | 267 | 2 |
| 13. korowelangkulon | 402 | 399 | 3 |
| 14. korowelanganyar | 357 | 354 | 3 |
| 15. margorejo | 231 | 230 | 1 |
| J u m l a h | 7008 | 6978 | 30 |

sumber data : kantor P & K Kecamatan

BANYAKNYA LULUSAN SD DAN SEDERAJAT

KECAMATAN CEPIRING

Tabel 4.7

TAHUN : 1995

| D E S A | JUMLAH LULUSAN | |
|---------------------|----------------|------|
| | 1994 | 1995 |
| (1) | (2) | (3) |
| 1. pandes | 70 | 83 |
| 2. podosari | 39 | 35 |
| 3. botomlyo | 83 | 92 |
| 4. Gondang | 69 | 67 |
| 5. Karangsumo | 38 | 41 |
| 6. Cepiring | 206 | 215 |
| 7. Karangryu | 95 | 84 |
| 8. sidomlyo | 52 | 78 |
| 9. Damarsari | 47 | 46 |
| 10. Juwiring | 65 | 75 |
| 11. kaliayu | 36 | 40 |
| 12. Kalirandugede | 89 | 36 |
| 13. Korowelangkulon | 56 | 47 |
| 14. Korowalanganyar | 47 | 40 |
| 15. Margorejo | 25 | 35 |
| Jumlah | 957 | 1014 |

Sumber data : Dinas P & K Kecamatan,

BANYAKNYA ANAK LULUSAN SLTP. SILTA
KECAMATAN CEPIRING
TAHUN : 1995

Tabel 4.7

| D E S A | JUMLAH LULUSAN | |
|---|----------------|---------|
| | 1 9 9 4 | 1 9 9 5 |
| (1) | (2) | (3) |
| 1. S M P NEGERI | 177 | 135 |
| 2. S M P Swasta | 102 | 94 |
| 3. MAIRASAH TSANAWIYAH N U (mts. NU) | 228 | 246 |
| 4. MAIRASAH ALIYAH N U (Ma. NU) | 22 | 28 |
| 5. S M A NEGERI | — | 120 |

sumber data . : sekolah masing-masing.

RUMAH PENDUDUK MENURUT PENGGOLONGAN
DI KECAMATAN CEPIRING

Tabel 4.8

TAHUN : 1995

| D E S A | J U M L A H | | |
|---------------------|-------------|------|------|
| | A | B | C |
| (1) | (2) | (3) | (4) |
| 1. Pandes | 46 | 124 | 387 |
| 2. podosari | 38 | 216 | 156 |
| 3. Botomulyo | 85 | 234 | 376 |
| 4. Gondang | 62 | 228 | 348 |
| 5. Karangsumo | 47 | 148 | 215 |
| 6. Cepiring | 384 | 526 | 1103 |
| 7. Karangayu | 309 | 398 | 252 |
| 8. Sidomulyo | 61 | 316 | 538 |
| 9. Damarsari | 55 | 126 | 292 |
| 10. Juwiring | 46 | 368 | 345 |
| 11. Kaliayu | 29 | 89 | 358 |
| 12. Korowelangkulon | 45 | 192 | 382 |
| 13. Korowelanganyar | 24 | 240 | 394 |
| 14. Kalirandugede | 19 | 47 | 387 |
| 15. Margorejo | 31 | 107 | 152 |
| J u m l a h | 1283 | 3365 | 5685 |

sumber data : statistik kecamatan

RUMAH PENDUDUK TERINCI MENURUT DINDING

KECAMATAN CEPIRING

Tabel 4.9

TAHUN : 1995

| D E S A | JUMLAH RUMAH | |
|---------------------|--------------|----------|
| | TEMBOK | ½ TEMBOK |
| (1) | (2) | (3) |
| 1. Pandes | 14 | 6 |
| 2. Podosari | 64 | 87 |
| 3. Botomulyo | 92 | 145 |
| 4. Gondang | 132 | 20 |
| 5. Karangsono | 63 | 19 |
| 6. Cepiring | 276 | 205 |
| 7. Karangayu | 228 | 105 |
| 8. Sidomulyo | 21 | 39 |
| 9. Damarsari | 38 | 21 |
| 10. Juwiring | 10 | 11 |
| 11. Kaliayu | 19 | 8 |
| 12. Kalirandugede | 12 | 8 |
| 13. Korowelangkulon | 23 | 27 |
| 14. Korowelanganyar | 34 | 48 |
| 15. Margorejo | 15 | 10 |

Sumber data : Statistik Kecamatan

RUMAH PENDUDUK TERINCI MENURUT DINDING
KECAMATAN CEPIRING

Tabel 4.9

TAHUN: 1995

| D E S A | JUMLAH RUMAH | | |
|---------------------|--------------|---------|-------|
| | KAYU | LAINNYA | TOTAL |
| (1) | (2) | (3) | (4) |
| 1. pandes | 411 | 126 | 557 |
| 2. podosari | 230 | 25 | 410 |
| 3. Botomulyo | 348 | 109 | 695 |
| 4. Gondang | 338 | 148 | 638 |
| 5. Karangsono | 203 | 125 | 410 |
| 6. gepiring | 869 | 663 | 2013 |
| 7. Karangayu | 330 | 307 | 959 |
| 8. Sidomulyo | 642 | 228 | 930 |
| 9. Damarsari | 271 | 160 | 490 |
| 10. H JUWIRING | 423 | 242 | 759 |
| 11. Kaliayu | 208 | 241 | 476 |
| 12. Kalirandugede | 218 | 180 | 453 |
| 13. Korowelangkulon | 381 | 198 | 619 |
| 14. Korowelanganyar | 391 | 184 | 658 |
| 15. Margorejo | 210 | 57 | 290 |

Sumber data : Statistik kecamatan

RUMAH PENDUDUK TERINCI MENURUT ATAP

KECAMATAN CEPIRING

Tabel 4.10

TAHUN : 1995

| D E S A | JUMLAH RUMAH | | |
|---------------------|--------------|---------|---------|
| | SENG | GEPPING | LAINNYA |
| (1) | (2) | (3) | (4) |
| 1. Pandes | 4 | 462 | 91 |
| 2. Podosari | 7 | 384 | 19 |
| 3. Botomulyo | 6 | 661 | 28 |
| 4. Gondang | 4 | 589 | 45 |
| 5. Karangsumo | 11 | 356 | 43 |
| 6. Cepiring | 33 | 1962 | 18 |
| 7. Karangayu | 22 | 899 | 38 |
| 8. Sidomulyo | 68 | 807 | 62 |
| 9. Damarsari | 11 | 417 | 62 |
| 10. Juwiring | 11 | 688 | 60 |
| 11. Kaliayu | 5 | 426 | 45 |
| 12. Kalirandugede | 3 | 396 | 54 |
| 13. Korowelangkulon | 9 | 558 | 52 |
| 14. Korowelanganyar | 5 | 594 | 59 |
| 15. Margorejo | 6 | 269 | 15 |

sumber data : statistik Kecamatan

RUMAH PENDUDUK TERINCI MENURUT LANTAI
KECAMATAN CEPIRING

Tabel 4.11

TAHUN : 1995

| D E S A | JUMLAH RUMAH | | |
|---------------------|--------------|-------|-------|
| | UBIN | SEMEN | TANAH |
| (1) | (2) | (3) | (4) |
| 1. pandes | 109 | 13 | 439 |
| 2. podosari | 86 | 106 | 218 |
| 3. botomulyo | 128 | 37 | 530 |
| 4. Gondang | 116 | 43 | 479 |
| 5. Karangsumo | 56 | 40 | 314 |
| 6. Cepiring | 438 | 92 | 1483 |
| 7. Karangayu | 233 | 36 | 691 |
| 8. Sidomulyo | 87 | 48 | 795 |
| 9. Damarsari | 62 | 17 | 411 |
| 10. Juwiring | 54 | 8 | 697 |
| 11. Kaliayu | 58 | 9 | 409 |
| 12. Kalirandugede | 42 | 6 | 405 |
| 13. Korowelangkulon | 58 | 17 | 588 |
| 14. Korowelanganyar | 56 | 6 | 596 |
| 15. Margorejo | 28 | 7 | 255 |

Sumber data : Statistik kecamatan

BANYAKNYA SARANA, PETUGAS KESEHATAN
DI KECAMATAN CEPIRING

Tabel 4.12

TAHUN : 1995

| JENIS | JUMLAH |
|-----------------------|--------|
| (1) | (2) |
| 1. PUSKESMAS | 1 |
| 2. KLINIK P G | 1 |
| 3. PUSKESMAS PEMBANTU | 6 |
| 4. POS YANDU | 60 |
| 5. RUMAH BERSALIN | 2 |
| 6. DOKTER | 3 |
| 7. BIDAN/BIDAN DESA | 11 |
| 8. PERAWAT/PEMBANTU | 9 |
| 9. DUKUN BAYI | 13 |
| 10. JAMBAAN KELUARGA | 2564 |

Sumber data : KAUR KESRA Kecamatan

SARANA DAN PELAYANAN AIR MINUM

KECAMATAN CEPIRING

Tabel 4.13

TAHUN : 1995

| D E S A | LEWAT SALURAN | | |
|--------------------|---------------|-----|-----|
| | RUTA | H U | T A |
| (1) | (2) | (3) | (4) |
| 1. Cepiring | 293 | 9 | 1 |
| 2. Karangayu | 82 | 1 | - |
| 3. Karangsumo | 18 | 1 | - |
| 4. Karowelanganyar | 35 | - | 2 |
| Jumlah | 428 | 11 | 3 |

Sumber data : P D A M Cepiring

RUTA - Rumah tangga

H U - Hidran umum

T A - Tampungan air.

BANYAKNYA PENDUDUK MENURUT PENDIDIKAN
DI KECAMATAN CEPIRING

Tabel 4.14

TAHUN : 1995

| D E S A | TAMATAN SEKOLAH | | |
|---------------------|-----------------|-------|------|
| | AK/PT | SILTA | SITP |
| (1) | (2) | (3) | (4) |
| 1. pandes | 7 | 35 | 179 |
| 2. podosari | 12 | 66 | 198 |
| 3. Botomulyo | 13 | 53 | 380 |
| 4. Gondang | 26 | 138 | 305 |
| 5. Karangsono | 9 | 29 | 297 |
| 6. Cepiring | 117 | 1527 | 1931 |
| 7. Karangayu | 79 | 377 | 532 |
| 8. Sidomulyo | 8 | 58 | 196 |
| 9. Pemasari | 7 | 85 | 138 |
| 10. Juwiring | 4 | 14 | 94 |
| 11. Galiaju | 5 | 58 | 79 |
| 12. Kalirandugede | 4 | 61 | 139 |
| 13. Korowelangkulon | 11 | 78 | 205 |
| 14. Korowelanganyar | 2 | 28 | 69 |
| 15. Margorejo | 5 | 14 | 38 |

sumber data : Statistik Kecamatan

PENDUDUK MENURUT PENDIDIKANNYA

KECAMATAN CEPIRING

Tabel 4.14

TAHUN : 1995

| D E S A | TAMATAN SEKOLAH | |
|---------------------|-----------------|----------|
| | S D | Tdk. S D |
| (1) | (2) | (3) |
| 1. pandes | 1287 | 498 |
| 2. podosari | 626 | 260 |
| 3. Botomulyo | 1765 | 230 |
| 4. Gondang | 1615 | 216 |
| 5. Karangsumo | 490 | 263 |
| 6. Cepiring | 3049 | 1296 |
| 7. Karangayu | 1774 | 810 |
| 8. Sidomulyo | 880 | 1102 |
| 9. Damarsari | 768 | 430 |
| 10. Juwiring | 908 | 145 |
| 11. Kalliyu | 429 | 761 |
| 12. Kalirandugede | 701 | 260 |
| 13. Korowelangkulon | 1107 | 241 |
| 14. Korowelanganyar | 571 | 353 |
| 15. Margorejo | 373 | 361 |

sumber data : Statistik Kecamatan

JUMLAH PENDUDUK MELEK HURUF UMUR 10 /
DI KECAMATAN CEPIRING

Tabel 4.15

TAHUN : 1995

| D E S A | ! PENDU- ! DUK | ! MELEK ! HURUF | ! PROSEN* ! TASE |
|---------------------|-------------------|--------------------|---------------------|
| (1) | (2) | (3) | (4) |
| 1. Pandes | 2825 | 2562 | 91 |
| 2. Podosari | 1853 | 1647 | 89 |
| 3. Botomulyo | 3568 | 2524 | 71 |
| 4. Gondang | 3209 | 2825 | 88 |
| 5. Karangsumo | 1843 | 1687 | 92 |
| 6. Cepiring | 8440 | 7623 | 90 |
| 7. Karangayu | 4560 | 3613 | 79 |
| 8. Sidomulyo | 3609 | 2919 | 81 |
| 9. Damarsari | 2197 | 1609 | 73 |
| 10. Juwiring | 3288 | 2824 | 86 |
| 11. Kaliayu | 2065 | 1637 | 79 |
| 12. Kalirandugede | 1998 | 1814 | 91 |
| 13. Korowelangkulon | 2634 | 2428 | 92 |
| 14. Korowelanganyar | 2804 | 2370 | 84 |
| 15. Margorejo | 1322 | 1033 | 78 |

Sumber data : KAUR Bang Kecamatan

JUMLAH WAJIB KARTU TANDA PENDUDUK
DI KECAMATAN CEPIRING

Tabel 4.16

TAHUN : 1995

| D E S A | J U M L A H | |
|---------------------|-------------|---------|
| | DEWASA | BER KTP |
| (1) | (2) | (3) |
| 1. Pandes | 1878 | 1738 |
| 2. Podosari | 1289 | 1247 |
| 3. Botomulyo | 2425 | 2165 |
| 4. Gondang | 2204 | 1968 |
| 5. Karangsono | 1308 | 1126 |
| 6. Cepiring | 5593 | 5527 |
| 7. Karangayu | 3170 | 2904 |
| 8. Sidomulyo | 2384 | 2261 |
| 9. Damarsari | 1564 | 1366 |
| 10. Juwiring | 2271 | 2184 |
| 11. Kaliayu | 1290 | 1205 |
| 12. Kalirandugede | 1463 | 1447 |
| 13. Korowelangkulon | 1864 | 1731 |
| 14. Korowelanganyar | 1963 | 1908 |
| 15. Kargorejo | 891 | 767 |

Sumber data : Raur pemerintahan

LAHAN PERTANIAN DAN PENGAIRANNYA
KECAMATAN CEPIRING

Tabel 5.1

TAHUN : 1995

| JENIS PENGAIRAN | LUAS (Ha.) |
|--------------------------------|------------|
| (1) | (2) |
| pengairan teknis | 1514,00 |
| pengairan $\frac{1}{2}$ teknis | — |
| seederhana | — |
| radah hujan | — |
| Jumlah | 1514,00 |

Sumber data : statistik kecamatan

MILIK
UPT, PERPUSTAKAAN &
DOKUMENTASI STATISTIK
BIRO PUSAT STATISTIK

KELOMPOK TANI DAN PEMBERANTASAN HAMA
DI KECAMATAN CEPIRING

Tabel 5.2

TAHUN : 1995

| D E S A | JUMLAH | | |
|---------------------|--------|-----|--------|
| | KTN | KPH | T.MAJU |
| (1) | (2) | (3) | (4) |
| 1. pandes | 3 | 1 | 16 |
| 2. podosari | 3 | 1 | 16 |
| 3. Botomulyo | 4 | 1 | 21 |
| 4. Gondang | 3 | 1 | 16 |
| 5. Karangsono | 3 | 1 | 20 |
| 6. Cepiring | 3 | 1 | 21 |
| 7. Karangayu | 4 | 1 | 21 |
| 8. Sidomulyo | 3 | 1 | 15 |
| 9. Damarsari | 3 | 1 | 16 |
| 10. Juwiring | 3 | 1 | 16 |
| 11. Kaliayu | 3 | 1 | 16 |
| 12. Kalirandugede | 3 | 1 | 16 |
| 13. Korowelangkulon | 3 | 1 | 15 |
| 14. Korowelanganyar | 4 | 1 | 21 |
| 15. Margorejo | 3 | 1 | 16 |

sumber data : dinas pertanian

LUAS PANEN DAN PRODUKSI TANAMAN PADI
DI KECAMATAN CEPIRING

Tabel 5.3

TAHUN : 1995

| D E S A | ! PANEN ! (Ha.) | ! RATA-RATA! ! (Ton) | PRODUKSI (Ton) |
|---------------------|--------------------|-------------------------|-------------------|
| (1) | (2) | (3) | (4) |
| 1. pandes | 85 | 4,8 | 408 |
| 2. podosari | 65 | 5,1 | 332 |
| 3. Botomulyo | 105 | 4,9 | 514 |
| 4. Gondang | 65 | 4,8 | 312 |
| 5. Karangsono | 30 | 5,1 | 153 |
| 6. Cepiring | 46 | 5,0 | 230 |
| 7. Karangayu | 120 | 5,0 | 600 |
| 8. Sidomulyo | 159 | 4,5 | 716 |
| 9. Damarsari | 86 | 4,9 | 421 |
| 10. Juwiringe | 105 | 4,5 | 472 |
| 11. Kaliayu | 70 | 4,6 | 322 |
| 12. Kalirandugede | 50 | 4,5 | 225 |
| 13. Korowelangkulon | 160 | 4,5 | 720 |
| 14. Korowelanganyar | 195 | 4,7 | 916 |
| 15. Margorejo | 120 | 4,9 | 588 |

sumber data : Dinas pertanian.

PRODUKSI TANAMAN PERKEBUNAN & HORTI-

KULTURA KECAMATAN CEPIRING

Tabel 5.4

TAHUN : 1995

| JENIS TANAMAN | ! LUAS (Ha.)! | PRODUK (Kwt) |
|------------------------|---------------|--------------|
| (1) | (2) | (3) |
| Tanaman perkebunan : | | |
| Kelapa | 19 | 2396,50 * |
| Tembakau | 139 | 971,80 |
| T e b u | 161,5 | 1210,80 |
| K a p o k | 2,628 | 1575,20 |
| Tanaman hortikultura : | | |
| M a n g a | 192 | 3472,50 |
| Pisang | 268 | 6590,00 |
| K e d e l e | 4 | 32,00 |
| Kacang tanah | 2 | 20,00 |
| Kacang hijau | 1 | 6,00 |

Sumber data : Dinas pertanian kec.

* kelapa daging basah, dan untuk kapok kapok odolan.

BANYAKNYA POHON DAN PRODUKSI KELAPA
KECAMATAN CEPIRING

Tabel 5.4

TAHUN : 1995

| D E S A | BANYAKNYA | |
|---------------------|-----------|----------------|
| | P O H O N | PRODUKSI (KWT) |
| (1) | (2) | (3) |
| 1. Pandes | 325 | 57 |
| 2. Podosari | 540 | 21 |
| 3. Botomulyo | 455 | 36 |
| 4. Gondang | 240 | 16 |
| 5. Karangsumo | 525 | 24 |
| 6. Cepiring | 1560 | 105 |
| 7. Karangayu | 465 | 33 |
| 8. Sidomulyo | 357 | 42 |
| 9. Damarsari | 1466 | 118 |
| 10. Juwiring | 352 | 41 |
| 11. Kaliayu | 1894 | 120 |
| 12. Korowelangkulon | 2908 | 176 |
| 13. Kalirandugede | 2893 | 168 |
| 14. Korowelanganyar | 3486 | 259 |
| 15. Margarejo | 2656 | 195 |

SUMBER DATA : Disbun Kecamatan

BANYAKNYA POHON DAN PRODUKSI KAPOK
KECAMATAN CEPIRING

Tabel 5.4

TAHUN : 1995

| D E S A | ! LUAS ! !TANAMAN ! | PRODUKSI (KG) ODOL KERING |
|---------------------|------------------------|------------------------------|
| (1) | (2) | (3) |
| 1. Pandes | 0,153 | 91,80 |
| 2. Podosari | 0,073 | 43,80 |
| 3. Botomulyo | 0,140 | 84,00 |
| 4. Gondang | 0,133 | 79,80 |
| 5. Karangsono | 0,146 | 87,60 |
| 6. Cepiring | 0,286 | 171,60 |
| 7. Karangayu | 0,133 | 79,80 |
| 8. Sidomulyo | 0,120 | 72,00 |
| 9. Damarsari | 0,146 | 87,60 |
| 10. Juwiring | 0,120 | 72,00 |
| 11. Kaliayu | 0,206 | 123,60 |
| 12. Kalirandugede | 0,280 | 168,00 |
| 13. Korowelangkulon | 0,146 | 87,60 |
| 14. Korowelangaryar | 0,320 | 192,00 |
| 15. Margarejo | 0,226 | 135,00 |

Sumber data ; Disbun kecamatan.

LUAS TANAMAN DAN PRODUKSI TEMBAKAU

KECAMATAN CEPIRING

Tabel 4.1

TAHUN : 1995

| D E S A | ! LUAS ! | RATA-RATA! | PRODUKSI |
|---------------------|-----------|--------------|-----------|
| (1) | ! (Ha.) ! | ! PROD. Kwt! | Kwt KERIH |
| (1) | (2) | (3) | (4) |
| 1. pandes | 42 | 10,6 | 44,52 |
| 2. podosari | 20 | 10,2 | 204 |
| 3. Botomulyo | 15 | 10,2 | 153 |
| 4. Gondang | 25 | 9,4 | 235 |
| 5. Karangsono | 2 | 9,5 | 19 |
| 6. Cepiring | 3 | 9,2 | 27,6 |
| 7. Karangayu | - | - | - |
| 8. Sidomulyo | 9 | 9,2 | 82,8 |
| 9. Damarsari | 2 | 8,5 | 17 |
| 10. Juwiring | 8 | 8,6 | 68,8 |
| 11. Kaliayu | 8 | 9,2 | 73,6 |
| 12/ Kalirandugede | 5 | 9,3 | 46,5 |
| 13. Korowelangkulon | - | - | - |
| 14. Korowelangmyar | - | - | - |
| 15. Margorejo | - | - | - |

Sumber data : Disbun Kecamatan

BANYAKNYA TERNAK SAPI, KERBAU, KUDA

DI KECAMATAN CEPIRING

Tabel 5.5

TAHUN : 1995

| D E S A | JUMLAH TERNAK | | |
|---------------------|---------------|--------|------|
| | SAPI | KERBAU | KUDA |
| (1) | (2) | (3) | (4) |
| 1. pandes | - | 6 | 3 |
| 2. podosari | 7 | 7 | 6 |
| 3. botomulyo | 15 | - | 1 |
| 4. Gondang | 8 | 3 | 2 |
| 5. Karangsono | 4 | - | - |
| 6. Cepiring | 11 | 4 | 4 |
| 7. Karangayu | 22 | - | 3 |
| 8. Sidomulyo | - | 12 | 2 |
| 9. Pamarisari | - | 5 | 3 |
| 10. Juwiring | - | 7 | 7 |
| 11. Kaliayu | - | 25 | 13 |
| 12. Kalirandugede | 20 | 10 | - |
| 13. Korowelangkulon | - | 7 | 7 |
| 14. Korowelanganyar | - | 25 | 2 |
| 15. Margorejo | - | 7 | 1 |
| J u m l a h | 87 | 118 | 54 |

BANYAKNYA TERNAK KAMBING DAN DOMBA
DI KECAMATAN CEPIRING

Tabel.5.6

TAHUN : 1995

| D E S A | JUMLAH TERNAK | |
|---------------------|---------------|-------|
| | KAMBING | DOMBA |
| (1) | (2) | (3) |
| 1. pandes | 4 | 2 |
| 2. podosari | 72 | 178 |
| 3. botomulyo | 48 | 57 |
| 4. Gondang | 35 | 28 |
| 5. Karangsono | 4 | 6 |
| 6. Cepiring | 38 | 12 |
| 7. Karangayu | 12 | 19 |
| 8. Sidomulyo | 30 | 54 |
| 9. Damarsari | 19 | 21 |
| 10. Juwiring | 11 | 14 |
| 11. Kaliayu | 29 | 42 |
| 12. Kalirandugede | 86 | 174 |
| 13. Korowelangulon | 10 | 7 |
| 14. Korowelanganyar | 6 | 8 |
| 15. Margorejo | 89 | 78 |
| J u m l a h | 563 | 670 |

Sumber data ; Monografi desa

BANYAKNYA TERNAK UNGGAS

KECAMATAN CEPIRING

tabel 5.7

TAHUN : 1995

| D E S A | JUMLAH UNGGAS | |
|---------------------|---------------|-------------|
| | AYAM KAMPUNG | ITIK/MAYILA |
| (1) | (2) | (3) |
| 1. pandes | 1997 | 173 |
| 2. podosari | 1700 | 180 |
| 3. Botomulyo | 4500 | - |
| 4. Gondang | 4556 | 250 |
| 5. Karangsono | 350 | 96 |
| 6. Cepiring | 2800 | 35 |
| 7. Karangayu | 4500 | - |
| 8. Sidomulyo | 1755 | 2400 |
| 9. Demarsari | 1500 | 78 |
| 10. Juwiring | 1500 | 100 |
| 11. Kaliayu | 1500 | 1100 |
| 12. Kalirandugede | 350 | 57 |
| 13. Korowelangkulon | 312 | 98 |
| 14. Korowelanganyar | 1500 | 1500 |
| 15. Margorejo | 1450 | 2150 |
| Jumlah | 30073 | 8160 |

Sumber data : monografi desa

PRODUKSI PERIKANAN LAUT DAN DARAT
KECAMATAN CEPILING

Tabel 5.8

TAHUN : 1995

| T A H U N | P R O D U K S I (T O N) | | |
|--------------------------|---------------------------|--------|-------|
| | LAUT | TAMBAK | KOLAM |
| (1) | (2) | (3) | (4) |
| 1 9 9 1 | 22,10 | 3462,6 | 28,0 |
| 1 9 9 2 | 18,80 | 1489,5 | 14,0 |
| 1 9 9 3 | 21,65 | 1507,8 | 9,0 |
| 1 9 9 4 | 23,18 | 1462,7 | 4,3 |
| 1 9 9 5 | 27,09 | 1504,5 | 2,8 |
| Rata-rata tiap bulan. | 2,26 | 125,38 | 0,8 |

Sumber data ; Dinas perikanan
kecamatan.

PANJANG DAN KELAS JALAN
KECAMATAN CEPILING

Tabel 6.2

TAHUN : 1995

| J E N I S | KELAS | PANJANG | KEADAAN |
|-----------------|-------|---------|---------|
| (1) | (2) | (3) | (4) |
| Jalan negara | II | 5,4 km | baik |
| Jalan propinsi | III | — | — |
| Jalan kabupaten | III A | 3,0 | baik |
| | IV | 14,0 | baik |
| Jalan desa ; | | | |
| Aspalan | V | 11,0 | baik |
| Diperkeras | | 4,0 | sedang |
| T a n a h | | 1,0 | sedang |

Sumber data : URBANG kecamatan

BANYAKNYA BANGUNAN JEMBATAN
KECAMATAN CEPIRING

tabel 6.1

TAHUN: 1995

| JENIS BANGUNAN | ! JUMLAH ! | KEADAAN |
|-------------------|------------|---------|
| (1) | ! (2) ! | (3) |
| B e t o n | 18 | baik |
| B e s i | 2 | baik |
| K a y u | 21 | baik |
| B a m b u | 17 | sedang |
| D i k e r | 1 | baik |
| l a i n - l a i n | - | |

Sumber data : KAUR BANG Kecamatan

BANYAKNYA RADIO DAN TELEVISI
KECAMATAN CEPIRING

Tabel 6.3

TAHUN : 1995

| D E S A | B A N Y A K N Y A | |
|---------------------|-------------------|----------|
| | RADIO | TELEVISI |
| (1) | (2) | (3) |
| 1. Pandes | 37 | 31 |
| 2. Podosari | 18 | 46 |
| 3. Botomulyo | 15 | 125 |
| 4. Gondang | 22 | 160 |
| 5. Karangsono | 40 | 78 |
| 6. Cepiring | 122 | 549 |
| 7. Karangayu | 175 | 127 |
| 8. Sidomulyo | 160 | 36 |
| 9. Damarsari | 45 | 96 |
| 10. Juwiring | 35 | 56 |
| 11. Kaliayu | 29 | 81 |
| 12. Kalirandugede | 28 | 16 |
| 13. Korowelangkulon | 31 | 84 |
| 14. Korowelanganyar | 50 | 73 |
| 15. Margorejo | 41 | 30 |
| J u m l a h | 848 | 1588 |

Sumber data : Statistik kecamatan

BANYAKNYA KENDARAAN BERMOTOR

KECAMATAN CEPIRING

Tabel 6.4

TAHUN : 1995

| D E S A | J U M L A H | | |
|---------------------|-------------|------|----------|
| | TRUK | COLT | SP MOTOR |
| (1) | (2) | (3) | (4) |
| 1. pandes | - | 3 | 14 |
| 2. podosari | 13 | 10 | 16 |
| 3. botomulyo | 15 | 7 | 70 |
| 4. Gondang | - | 14 | 42 |
| 5. karangsuno | 2 | 4 | 35 |
| 6. cepiring | 12 | 22 | 109 |
| 7. karangayu | 3 | 31 | 47 |
| 8. sidomulyo | - | - | 25 |
| 9. Damarsari | 1 | 5 | 35 |
| 10. juwiring | - | 2 | 30 |
| 11. kaliayu | - | 3 | 35 |
| 12. kalirandugede | - | - | 31 |
| 13. korowelangkulon | - | 4 | 25 |
| 14. korowelanganyar | - | 4 | 12 |
| 15. Margorejo | - | 3 | 12 |

Sumber data : Statistik kecamatan

BANYAKNYA KENDARAAN TAK BERMOTOR
KECAMATAN CEPIRING

Tabel 6.5

TAHUN : 1995

| D E S A | J U M L A H | |
|---------------------|-------------|-------|
| | SEPEDA | BESAK |
| (1) | (2) | (3) |
| 1. pandes | 112 | 12 |
| 2. podosari | 75 | 2 |
| 3. botomulyo | 153 | 15 |
| 4. Gondang | 146 | 8 |
| 5. Karangsono | 159 | 13 |
| 6. Cepiring | 533 | 36 |
| 7. Karangayu | 175 | 50 |
| 8. Sidomulyo | 130 | - |
| 9. Damarsari | 150 | 25 |
| 10. Juwiring | 120 | 15 |
| 11. Kaliayu | 268 | 11 |
| 12. Kalirandugede | 172 | - |
| 13. Korowelangkulon | 134 | 7 |
| 14. Korowelangayur | 150 | 4 |
| 15. Margorejo | 64 | - |
| J u m l a h | 2331 | 198 |

sumber data : Statistik Kecamatan

BANYAKNYA KENDARAAN TAK BERMOTOR
DI KECAMATAN CEPILING

Tabel 6.5

TAHUN : 1995

| D E S A | J U M L A H | | |
|---------------------|-------------|--------|----------|
| | DOKAR | G.SAPI | 6.DORONG |
| (1) | (2) | (3) | (4) |
| 1. Pandes | 3 | - | 5 |
| 2. Podosari | 6 | - | 6 |
| 3. Botomulyo | 1 | - | 13 |
| 4. Gondang | 2 | - | 3 |
| 5. Karangsono | - | - | 3 |
| 6. Cepiling | 4 | 2 | 5 |
| 7. Karangayu | 3 | 1 | 6 |
| 8. Sidomulyo | 2 | - | - |
| 9. Damarsari | 2 | - | 4 |
| 10. Juwiring | 7 | - | - |
| 11. Kaliayu | 9 | - | 3 |
| 12. Kalirandugede | - | - | - |
| 13. Korowelangkulon | 7 | - | 4 |
| 14. Korowelanganyar | 2 | - | 1 |
| 15. Margorejo | 1 | - | - |

sumber data : statistik kecamatan

NAMA KELOMPOK PENDENGAR DAN PIRSAWAN
DI KECAMATAN CEPIRING

Tabel 6.6

TAHUN : 1995

| D E S A | NAMA | Nomor Induk | Jumlah Anggota |
|---------------------|------------------------------|----------------|-------------------|
| (1) | (2) | (3) | (4) |
| 1. Pandes | Bhakti Utomo | 0573 | 27 |
| 2. Podosari | Marsudi Utomo | 0571 | 30 |
| 3. Botomulyo | Mekar Arum | 0569 | 35 |
| 4. Gondang | Mulyo Utomo Ngudi Lestari | 0568 | 35 18 |
| 5. Karangsono | Karang Warta | 0577 | 30 |
| 6. Cepiring | Sendang wawasan | 0574 | 37 |
| 7. Karangayu | Ngudi Lestari | 0579 | 35 |
| 8. Sidomulyo | Sido Mulyo | 0570 | 27 |
| 9. Damarsari | Damar Sari | 0575 | 35 |
| 10. Juwiring | Menur Sari | 0565 | 30 |
| 11. Kaliayu | Ngudi Rahayu | 0566 | 30 |
| 12. Kalirandugede | Randu Utomo | 0578 | 35 |
| 13. Korowelangkulon | Suka Maju | 0567 | 22 |
| 14. Korowelanganyar | Mina Sari | 0572 | 27 |
| 15. Margorejo | Sekar Sari | 0576 | 26 |

sumber data : Jupen Kecamatan

Banyaknya kesenian tradisional

Kecamatan Cepiring

Tabel 6.7

Tahun : 1995

| D E S A | JENIS | ANGGOTA |
|---------------------|-----------------------------|----------|
| (1) | (2) | (3) |
| 1. Pandes | Kentrung | 15 |
| 2. Podosari | Terbang Jawa | 17 |
| 3. Botomulyo | Seni Barong Terbang Jawa | 30 15 |
| 4. Gondang | Terbang Jawa | 20 |
| 5. Karangsono | Terbang Jawa | 10 |
| 6. Cepiring | Terbang Jawa | 20 |
| 7. Karangayu | Jidur 2000 | 15 |
| 8. Sidomulyo | Terbang Jawa | 15 |
| 9. Pamarasari | Terbang Jawa | 16 |
| 10. Juwiring | Terbang Jawa | 12 |
| 11. Kaliayu | Terbang Jawa | 15 |
| 12. Kalirandugede | Terbang Jawa | 15 |
| 13. Korowelangkulon | Seni Barong | 25 |
| 14. Korowelanganjar | Terbang Jawa | 10 |
| 15. Margorejo | Terbang Jawa | 10 |

Sumber data : DIKBUD Kecamatan

PENDUDUK YANG SUDAH DITATAR P4

KECAMATAN CEPIRING

Tabel 7.1

TAHUN : 1995

| D E S A | KELAS DESA | JUMLAH PENDUDUK | PROSENTASE |
|---------------------|---------------|--------------------|------------|
| (1) | (2) | (3) | (4) |
| 1. pandes | Madya | 237 | 12,6 |
| 2. podosari | Madya | 300 | 23,3 |
| 3. botomulyo | Utama | 575 | 23,7 |
| 4. Gondang | Madya | 427 | 20,6 |
| 5. Karangsono | Madya | 347 | 26,5 |
| 6. Cepiring | Madya | 1307 | 25,5 |
| 7. Karangayu | Utama | 710 | 23,2 |
| 8. Sidomulyo | Madya | 325 | 13,6 |
| 9. Damarsari | Madya | 411 | 26,4 |
| 10. Juwiring | Madya | 261 | 11,8 |
| 11. Kaliayu | Madya | 299 | 23,3 |
| 12. Kalirandugede | Madya | 215 | 16,1 |
| 13. Karowelangkulon | Madya | 524 | 28,1 |
| 14. Karowelanganyar | Madya | 499 | 26,2 |
| 15. Margorejo | Madya | 198 | 22,2 |
| J u m l a h | | 6163 | 19,5 |

BANYAKNYA PENDERITA CACAT (PENCA)

KECAMATAN CEPIRING

Tabel 7.3

TAHUN : 1995

| D E S A | PENDERITA CACAT | |
|---------------------|-----------------|--------|
| | RAGA | MENTAL |
| (1) | (2) | (3) |
| 1. pandes | 1 | 1 |
| 2. podosari | 1 | 2 |
| 3. Botomulyo | 6 | 2 |
| 4. Gondang | - | 1 |
| 5. Karangsumo | 2 | 2 |
| 6. Cepiring | 6 | 7 |
| 7. Karangayu | 2 | 4 |
| 8. Sidomulyo | 3 | 6 |
| 9. Damarsari | 1 | 2 |
| 10. Juwiring | - | 4 |
| 11. Kaliayu | - | 2 |
| 12. Kalirandugede | 5 | 2 |
| 13. Korowelangkulon | 3 | 6 |
| 14. Korowelanganyar | 4 | 5 |
| 15. Margorejo | 4 | 3 |

sumber data : Dinas Sosial kecamatan

BANYAKNYA PENDERITA CACAT (PENCA)
DI KECAMATAN CEPIRING

Tabe; 7.3

TAHUN : 1995

| D E S A | PENDERITA CACAT | |
|---------------------|-----------------|-------|
| | NETRA | RUNGU |
| (1) | (2) | (3) |
| 1. pandes | 2 | - |
| 2. podosari | 1 | 1 |
| 3. botomulyo | 1 | 5 |
| 4. Gondang | 3 | 1 |
| 5. karangsuno | 2 | - |
| 6. cepiring | 4 | 8 |
| 7. karangayu | 2 | 5 |
| 8. sidomulyo | 3 | 5 |
| 9. damarsari | 1 | 9 |
| 10. juwiring | 3 | 3 |
| 11. galiayu | 2 | 1 |
| 12. galirandugede | 4 | 3 |
| 13. karowelangkulon | 3 | 2 |
| 14. karowelanganyar | 2 | 4 |
| 15. margorejo | - | 1 |

sumber data : Dinas Sosial kecamatan

REALISASI PEMASUKAN PAJAK PEDESAAN
DI KECAMATAN CEPIRING

Tabel 7.5

TAHUN : 1995

| D E S A | JUMLAH (000 RP.) | |
|---------------------|------------------|-------|
| | 1994 | 1995 |
| (1) | (2) | (3) |
| 1. Pandes | 3.746 | 3.746 |
| 2. Podosari | 3.084 | 3.084 |
| 3. Botomulyo | 4.787 | 4.787 |
| 4. Gondang | 4.047 | 4.047 |
| 5. Karangsumo | 2.128 | 2.128 |
| 6. Cepiring | 4.418 | 4.419 |
| 7. Karangayu | 7.810 | 7.810 |
| 8. Sidomulyo | 4.863 | 4.863 |
| 9. Damarsari | 2.830 | 2.830 |
| 10. Juwiring | 5.221 | 5.221 |
| 11. Kaliayu | 4.182 | 4.182 |
| 12. Kalirandugede | 3.845 | 3.845 |
| 13. Korowelangkulon | 3.674 | 3.674 |
| 14. Korowelanganyar | 4.255 | 4.255 |
| 15. Margorejo | 3.546 | 3.536 |

Sumber data : BKK Kecamatan

REALISASI PEMASUKAN PAJAK PERKOTAAN
DI KECAMATAN CEPIRING

tabel 7.5

TAHUN : 1995

| D E S A | JUMLAH (000 RP.) | |
|---------------|------------------|--------|
| | 1994 | 1995 |
| (1) | (2) | (3) |
| 1. Cepiring | 13.467 | 12.891 |
| 2. Karangayu | 1.453 | 1.387 |
| 3. Gondang | 516 | 526 |
| 4. Karangsono | 224 | 214 |
| J u m l a h | 15.660 | 14.918 |

sumber data : B K K Kecamatan

BANYAKNYA PELAYANAN LISTRIK PLN
KECAMATAN CEPIRING

Tabel 7.6

TAHUN : 1995

| D E S A | PENGUNAAN UNTUK | |
|---------------------|-----------------|-----------|
| | RUMAH | NON RUMAH |
| (1) | (2) | (3) |
| 1. pandes | 321 | 9 |
| 2. podosari | 165 | 6 |
| 3. Botomulyo | 352 | 14 |
| 4. Gondang | 293 | 15 |
| 5. Karangsono | 115 | 7 |
| 6. Cepiring | 1459 | 29 |
| 7. Karangayu | 238 | 17 |
| 8. Sidomulyo | 350 | 9 |
| 9. Damarsari | 202 | 6 |
| 10. Juwiring | 204 | 8 |
| 11. Kaliayu | 175 | 7 |
| 12. Kalirandugede | 137 | 9 |
| 13. Korowelangkulon | 214 | 14 |
| 14. Korowelanganyar | 216 | 15 |
| 15. Margorejo | 64 | 6 |
| J u m l a h | 4505 | 171 |

TEMPAT PEMUNGUTAN SUARA PEMILU 1992

PPS KECAMATAN CEPIRING

tabel 7.7

| D E S A | BANYAKNYA | |
|---------------------|-----------|---------|
| | T P S | PEMILIH |
| (1) | (2) | (3) |
| 1. Pandes | 4 | 1510 |
| 2. Podosari | 3 | 1008 |
| 3. Botomulyo | 4 | 2081 |
| 4. Gondang | 5 | 1707 |
| 5. Karangsono | 3 | 1003 |
| 6. Cepiring | 15 | 5383 |
| 7. Karangayu | 8 | 2690 |
| 8. Sidomulyo | 6 | 2302 |
| 9. Damarsari | 3 | 1190 |
| 10. Juwiring | 5 | 1785 |
| 11. Kaliayu | 3 | 1189 |
| 12. Kalirandagede | 3 | 1089 |
| 13. Korowelangkulon | 4 | 1636 |
| 14. Korowelanganyar | 4 | 1789 |
| 15. Margorejo | 2 | 727 |
| J u m l a h | 142 | 50451 |

Sumber data : PPS Kecamatan.

HASIL SUARA SYAH UNTUK DPR, DPRD I, DPRD II
DI PPS KECAMATAN CEPIRING
PEMILIHAN UMUM 1992

Tabel 7.8

| D E S A | JUMLAH SUARA SYAH | | |
|---------------------|-------------------|--------|---------|
| | DPR | DPRD I | DPRD II |
| (1) | (2) | (3) | (4) |
| 1. Pandes | 1295 | 1315 | 1299 |
| 2. Podosari | 876 | 882 | 874 |
| 3. Botomulyo | 1808 | 1806 | 1795 |
| 4. Gondang | 1505 | 1517 | 1503 |
| 5. Karangsumo | 906 | 900 | 895 |
| 6. Cepiring | 4792 | 4792 | 4763 |
| 7. Karangayu | 2391 | 2414 | 2404 |
| 8. Sidomulyo | 1999 | 2006 | 2012 |
| 9. Damarsari | 1017 | 1013 | 1014 |
| 10. Juwiring | 1514 | 1525 | 1521 |
| 11. Kaliayu | 1005 | 1005 | 1000 |
| 12. Kalirandugede | 964 | 970 | 967 |
| 13. Korowelangkulon | 1400 | 1421 | 1406 |
| 14. Korowelanganyar | 1601 | 1609 | 1594 |
| 15. Margorejo | 669 | 666 | 662 |
| J u m l a h | 23742 | 23841 | 23711 |

sumber data : P P S kecamatan

SUARA TIDAK SYAH UNTUK DPR, DPRD I,
DAN DPRD II PEMILU 1992

TABEL 7.9

KECAMATAN CEPIRING

| D E S A | BANYAKNYA | | |
|---------------------|-----------|--------|---------|
| | DPR | DPRD I | DPRD II |
| (1) | (2) | (3) | (4) |
| 1. pandes | 93 | 73 | 89 |
| 2. podosari | 69 | 63 | 71 |
| 3. Botomulyo | 87 | 88 | 99 |
| 4. Gondang | 101 | 89 | 103 |
| 5. Karangsumo | 45 | 51 | 56 |
| 6. Cepiring | 214 | 202 | 220 |
| 7. Karangayu | 117 | 102 | 107 |
| 8. Sidomulyo | 91 | 84 | 76 |
| 9. Jamarsari | 71 | 75 | 73 |
| 10. Juwiring | 72 | 61 | 65 |
| 11. Kaliayu | 40 | 40 | 45 |
| 12. Kalirabdugede | 53 | 47 | 50 |
| 13. Korowelangkulon | 89 | 68 | 82 |
| 14. Korowelanganyar | 90 | 82 | 97 |
| 15. Margorejo | 37 | 29 | 31 |

SUARA PARTAI PERSATUAN PEMBANGUNAN

PPS KECAMATAN CEPIRING

PEMILU 1992

Tabel 7.10

| D E S A | SUARA UNTUK P P P | |
|---------------------|-------------------|------|
| | 1987 | 1992 |
| (1) | (2) | (3) |
| 1. Pandes | 601 | 820 |
| 2. Podosari | 240 | 365 |
| 3. Botomulyo | 624 | 871 |
| 4. Gondang | 477 | 703 |
| 5. Karangsumo | 276 | 335 |
| 6. Cepiring | 685 | 1097 |
| 7. Karangayu | 661 | 907 |
| 8. Sidomulyo | 160 | 407 |
| 9. Damarsari | 137 | 261 |
| 10. Juwiring | 761 | 868 |
| 11. Kaliayu | 187 | 392 |
| 12. Kalirandugede | 603 | 651 |
| 13. Korowelangkulon | 436 | 662 |
| 14. Korowelanganyar | 283 | 394 |
| 15. Margorejo | 35 | 74 |

SUARA UNTUK GOLONGAN KARYA (GOLKAR)

PPS KECAMATAN CEPIRING

PEMILIH 1992

Tabel 7.11

| D E S A | SUARA UNTUK GOLKAR | |
|---------------------|--------------------|------|
| | 1997 | 1992 |
| (1) | (2) | (3) |
| 1. pandes | 597 | 309 |
| 2. podosari | 456 | 277 |
| 3. botomulyo | 927 | 511 |
| 4. Gondang | 599 | 323 |
| 5. karangsuno | 278 | 214 |
| 6. cepiring | 2994 | 2435 |
| 7. karangayu | 1239 | 959 |
| 8. sidomulyo | 1655 | 789 |
| 9. damarsari | 750 | 487 |
| 10. juwiring | 862 | 483 |
| 11. kaliayu | 650 | 420 |
| 12. kalirandugede | 313 | 225 |
| 13. karowelangkulon | 717 | 484 |
| 14. karowelanganyar | 1185 | 594 |
| 15. margorejo | 656 | 304 |

PARTAI DEMOKRASI INDONESIA (PDI)

PPS KECAMATAN CEPIRING

Tabel 7.12

PEMILU 1992

| D E S A | SUARA UNTUK P D I | |
|---------------------|-------------------|------|
| | 1987 | 1992 |
| (1) | (2) | (3) |
| 1. Pandes | 59 | 170 |
| 2. Podosari | 178 | 232 |
| 3. Botomulyo | 252 | 373 |
| 4. Gondang | 360 | 394 |
| 5. Karangsumo | 231 | 345 |
| 6. Cepiring | 617 | 1231 |
| 7. Karangayu | 280 | 538 |
| 8. Sidomulyo | 193 | 816 |
| 9. Jamarsari | 125 | 266 |
| 10. Juwiring | 34 | 190 |
| 11. Kaliayu | 37 | 188 |
| 12. Kalirandugede | 62 | 91 |
| 13. Korowelangkulon | 132 | 360 |
| 14. Korowelanganyar | 101 | 606 |
| 15. Margorejo | 25 | 285 |

Sumber data : PPS kecamatan