



**BADAN PUSAT STATISTIK
PROVINSI BANTEN**

ST2023
SENSUS PERTANIAN

 **LIVE**

BERITA RESMI STATISTIK

PRESS RELEASE

3 Juni 2024



BPS PROVINSI BANTEN

 *Jangan lupa Subscribe, Like, Comment and Share !! -- #rlis #SahabatData #JawaraData #ST2023*

Mei
2024

Perkembangan Indeks Harga Konsumen/Inflasi Provinsi Banten

No. 26/06/36/Th.XVIII, 3 Juni 2024

INFLASI MEI 2024

Inflasi Bulan ke Bulan

(Mei 2024 terhadap April 2024)

-0,52%

Inflasi Tahun ke Tahun

(Mei 2024 terhadap Mei 2023)

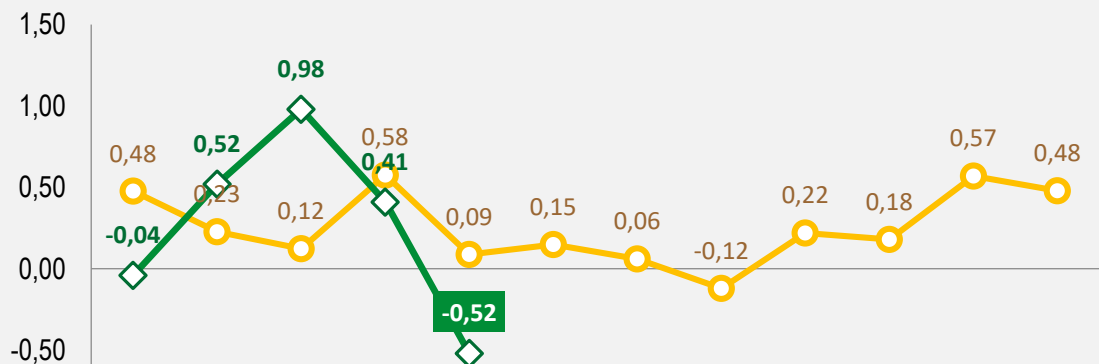
2,86%

Inflasi Tahun Kalender

(Mei 2024 terhadap Desember 2023)

1,35%

Perkembangan inflasi bulan ke bulan (%)



2023	0,48	0,23	0,12	0,58	0,09	0,15	0,06	-0,12	0,22	0,18	0,57	0,48
2024	-0,04	0,52	0,98	0,41	-0,52							

Inflasi Berdasarkan Kelompok Pengeluaran (*m-to-m*, %)

Rincian	Inflasi	Andil Inflasi
INFLASI UMUM	-0,52	-0,52
1. Makanan, Minuman, dan Tembakau	-1,58	-0,51
2. Pakaian dan Alas Kaki	-0,08	~0
3. Perumahan, Air, Listrik, dan Bahan Bakar Rumah Tangga	0,04	0,01
4. Perlengkapan, Peralatan, dan Pemeliharaan Rutin Rumah Tangga	0,32	0,02
5. Kesehatan	0,07	~0
6. Transportasi	-0,81	-0,09
7. Informasi, Komunikasi, dan Jasa Keuangan	0,01	~0
8. Rekreasi, Olahraga, dan Budaya	0,08	~0
9. Pendidikan	~0	~0
10. Penyediaan Makanan dan Minuman/Restoran	0,11	0,01
11. Perawatan Pribadi dan Jasa Lainnya	0,68	0,04

Keterangan: ~0 : data sangat kecil/ mendekati nol

PENYUMBANG UTAMA ANDIL INFLASI/DEFLASI

Mei 2024 (*m-to-m*)

Andil Deflasi



Beras

-0,35



Daging Ayam Ras

-0,11



Tomat

-0,10



Angkutan Antar Kota

-0,09



Bawang Merah


-0,03

Andil Inflasi



Emas Perhiasan

0,06



Telur Ayam Ras

0,05



Cabai Merah

0,03



Bawang Putih

0,02



Jeruk

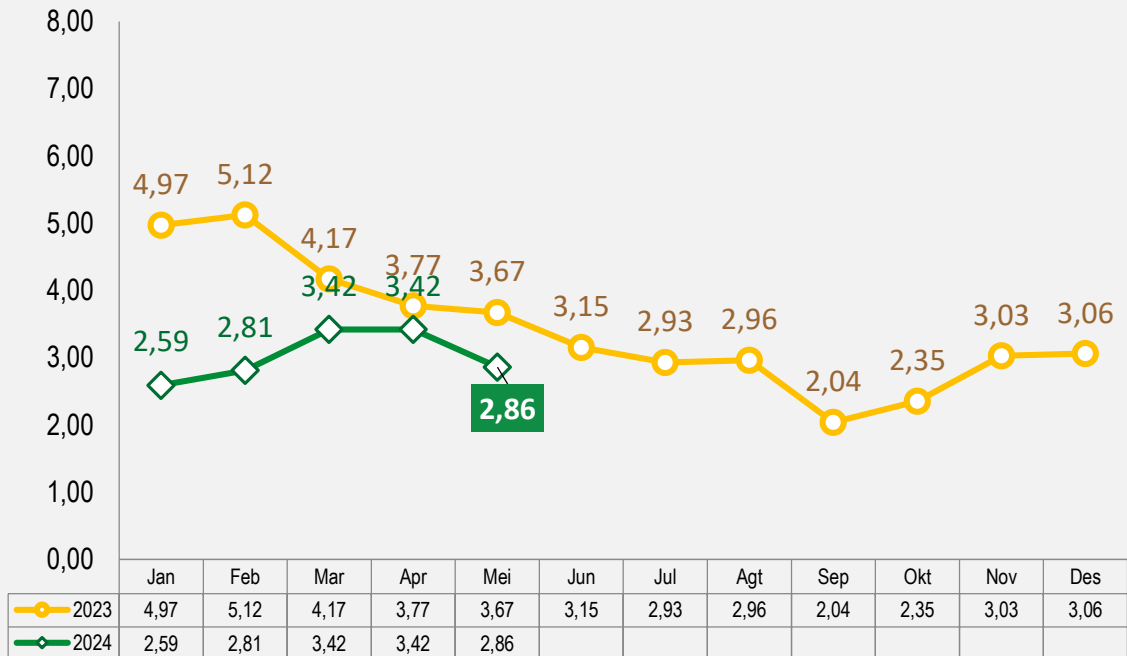
0,02

INFLASI MEI 2024 (y-on-y)

Inflasi Tahun ke Tahun
(Mei 2024 terhadap Mei 2023)

2,86%

Perkembangan inflasi tahun ke tahun (%)



Inflasi Berdasarkan Kelompok (y-on-y,%)

Rincian	Inflasi	Andil Inflasi
INFLASI UMUM	2,86	2,86
1. Makanan, Minuman, dan Tembakau	5,23	1,64
2. Pakaian dan Alas Kaki	1,64	0,09
3. Perumahan, Air, Listrik, dan Bahan Bakar Rumah Tangga	0,29	0,04
4. Perlengkapan, Peralatan, dan Pemeliharaan Rutin Rumah Tangga	2,23	0,14
5. Kesehatan	1,05	0,04
6. Transportasi	0,95	0,11
7. Informasi, Komunikasi, dan Jasa Keuangan	0,25	0,01
8. Rekreasi, Olahraga, dan Budaya	0,75	0,01
9. Pendidikan	0,75	0,04
10. Penyediaan Makanan dan Minuman/Restoran	4,16	0,44
11. Perawatan Pribadi dan Jasa Lainnya	5,14	0,30

PENYUMBANG UTAMA ANDIL INFLASI/DEFLASI

Mei 2024 (*y-on-y*)

Andil Inflasi



Emas Perhiasan

0,22



Daging Ayam Ras

0,21



Tomat

0,14



Nasi Dengan Lauk

0,14



Sigaret Kretek Mesin

0,12

Andil Deflasi



Bensin

-0,03



Ikan Kembung

-0,02



Sabun Cair/Cuci Piring

-0,02



Jengkol

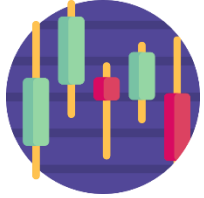
-0,01



Pepaya

-0,01

RINGKASAN INFLASI MEI 2024



Pada bulan Mei 2024, terjadi deflasi *m-to-m* sebesar **0,52%**, inflasi *y-on-y* sebesar **2,86%** dan inflasi *y-to-d* sebesar **1,35%**.



Penyumbang utama Deflasi bulan Mei 2024 secara *m-to-m* adalah kelompok **Kelompok Makanan, Minuman dan Tembakau Transportasi** dengan andil **-0,51%** dan **Kelompok Transportasi** dengan andil **-0,09%**. Komoditas penyumbang utama deflasi antara lain **Beras, Daging Ayam Ras, Tomat, Angkutan Antar Kota, dan Bawang Merah**.



Penyumbang utama inflasi bulan Mei 2024 secara *y-on-y* adalah:

- ▶ Kelompok **Makanan, Minuman dan Tembakau** dengan andil **1,64%**. Komoditas penyumbang utama inflasi pada kelompok ini adalah **Daging Ayam Ras, Tomat dan Sigaret Kretek Mesin (SKM)**.
- ▶ Kelompok **Penyediaan Makanan dan Minuman/Restoran** dengan andil **0,44%**. Komoditas penyumbang utama inflasi pada kelompok ini adalah **Nasi dengan Lauk, Kue Kering Berminyak dan Bubur**.
- ▶ Kelompok **Perawatan Pribadi dan Jasa Lainnya** dengan andil **0,30%**. Komoditas penyumbang utama inflasi pada kelompok ini adalah **Emas Perhiasan, Sabun Mandi dan Pembalut Wanita**.

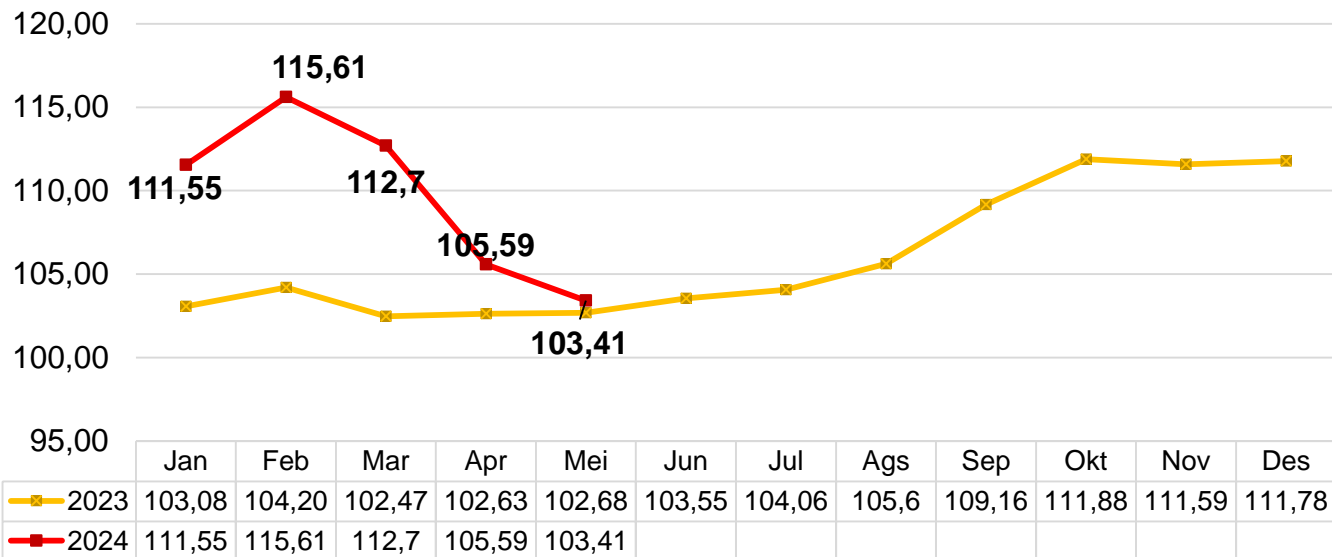


Mei
2024

Perkembangan Nilai Tukar Petani dan Harga Gabah

No. 27/06/36/Th.XVIII, 3 Juni 2024

Perkembangan Nilai Tukar Petani (NTP, 2018=100)



NTP
Mei 2024

103,41

-2,06 %
Dibandingkan April 2024

Indeks Harga
Terima Petani (It)

127,89

-2,66%

Komoditas Penyumbang:

✓ Gabah ✓ Ayam Ras
✓ Kelapa

Indeks Harga
Bayar Petani (Ib)

123,67

-0,61%

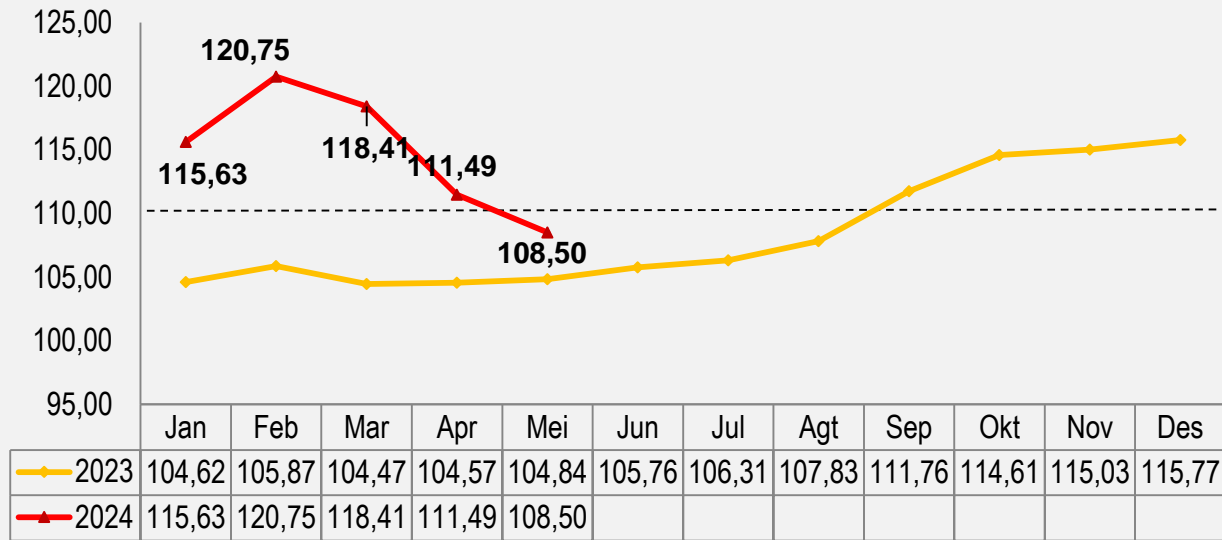
Komoditas Penyumbang:

✓ Beras ✓ Tomat Sayur
✓ Bawang Merah

Keterangan: Angka NTP yang tersaji dalam grafik dihitung berdasarkan tahun dasar 2018

NTP Subsektor	Apr'24	Mei'24	Perubahan (%)
Tanaman Pangan (NTPP)	109,20	105,41	-3,46
Hortikultura (NTPH)	97,08	99,38	2,35
Tanaman Perkebunan Rakyat (NTPR)	104,34	104,83	0,46
Peternakan (NTPT)	97,33	97,34	0,004
Perikanan (NTNP)	96,27	96,03	-0,25
✓ Nelayan (NTN)	96,38	96,14	-0,25
✓ Pembudidaya Ikan (NTPi)	96,02	95,77	-0,26

Perkembangan Nilai Tukar Usaha Petani (NTUP)



NTUP Subsektor	Apr'24	Mei'24	Perubahan (%)
Tanaman Pangan	115,68	110,99	↓ -4,06
Hortikultura	104,52	105,92	↑ 1,35
Tanaman Perkebunan Rakyat	110,31	109,99	↓ -0,29
Peternakan	98,25	97,94	↓ -0,32
Perikanan	102,02	101,19	↓ -0,81
✓ Nelayan	102,32	101,59	↓ -0,71
✓ Pembudidaya Ikan	101,32	100,27	↓ -1,03

NTUP
Mei 2024

108,50



-2,69 %
dibandingkan April 2024

Indeks Harga
Terima Petani (It)

127,89

↓ **-2,66 %**

Komoditas Penyumbang:

✓ Gabah ✓ Ayam Ras
✓ Kelapa

Indeks Biaya Produksi
dan Penambahan
Barang Modal (BPPBM)

117,87

↑ **0,03%**

Komoditas Penyumbang:

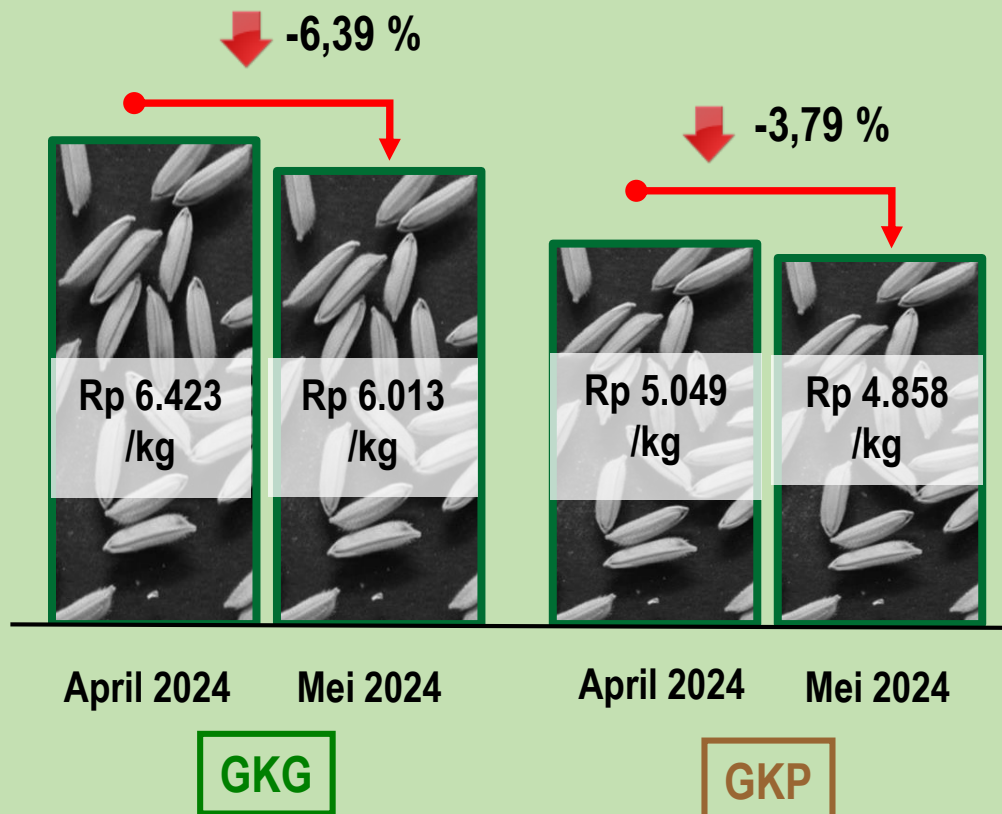
✓ Bibit cengkeh
✓ Bibit Kerbau

Keterangan: Angka NTUP yang tersaji dalam grafik dihitung berdasarkan tahun dasar 2018

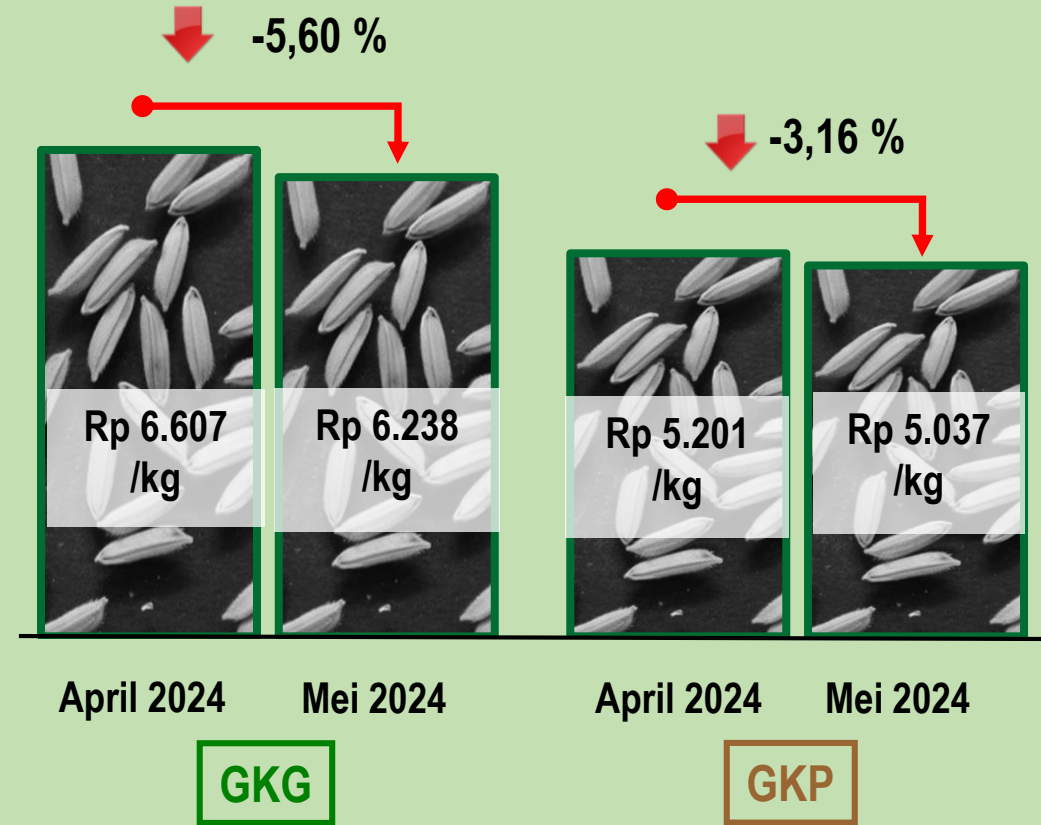
Harga Gabah April 2024 dan Mei 2024



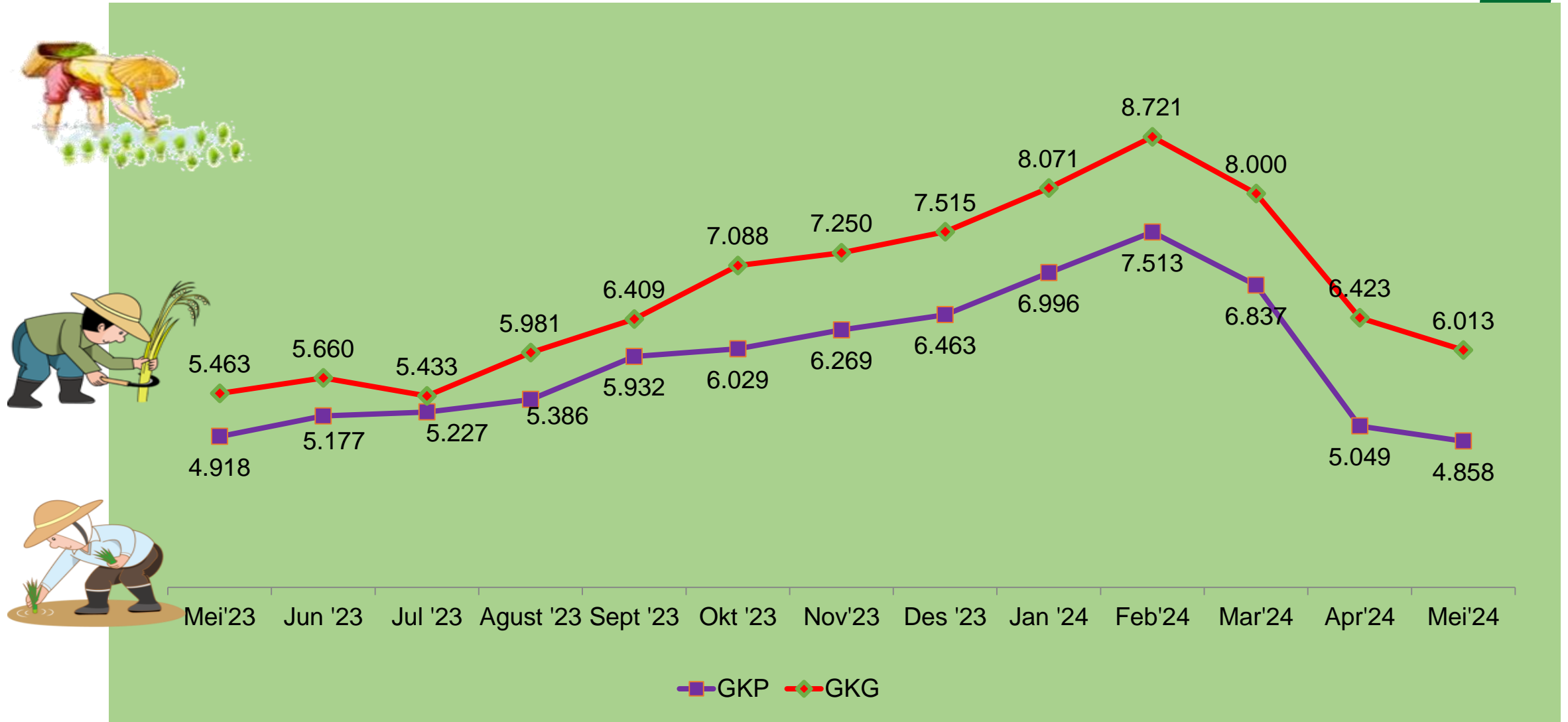
Harga Rata-Rata Tingkat Petani



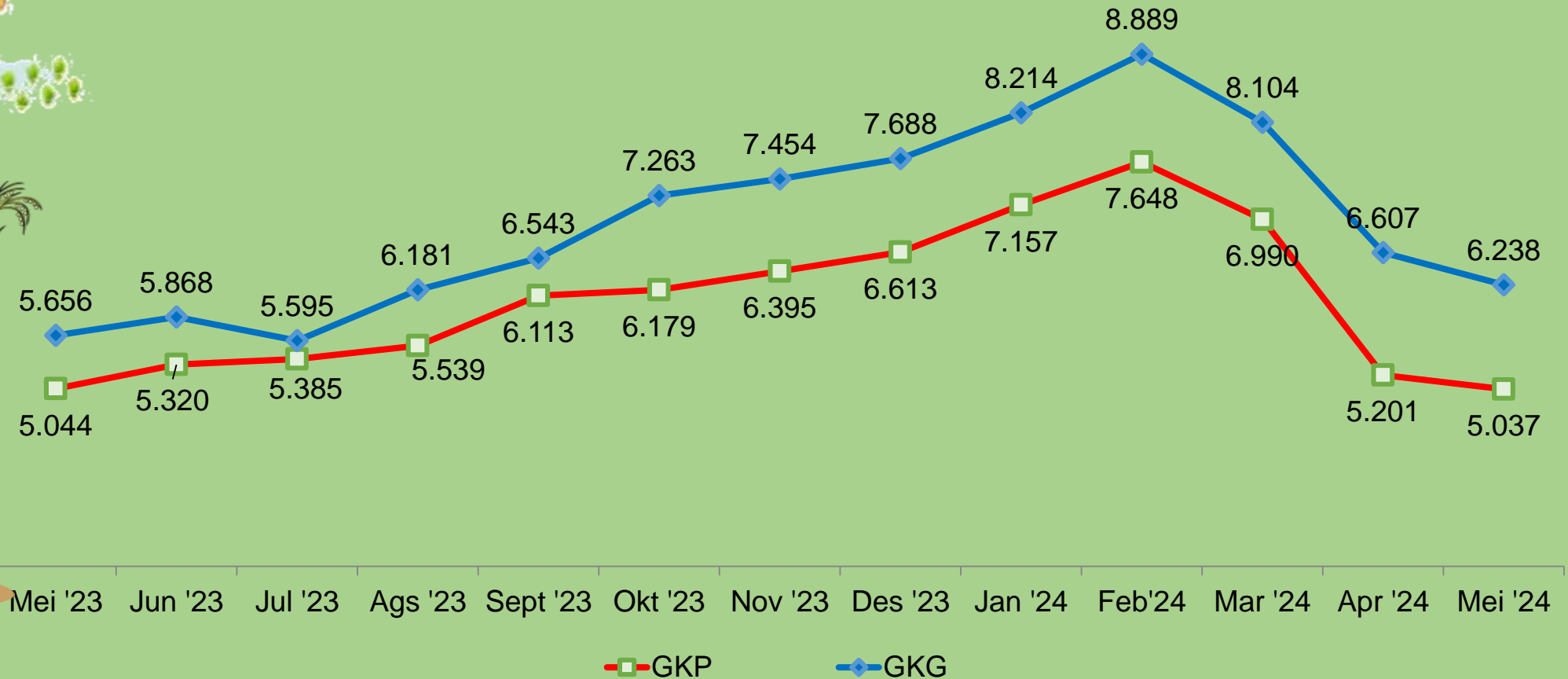
Harga Rata-Rata Tingkat Penggilingan



RATA-RATA HARGA GABAH DI TINGKAT PETANI DI PROVINSI BANTEN, Mei 2023–Mei 2024



RATA-RATA HARGA GABAH DI TINGKAT PENGGILINGAN DI PROVINSI BANTEN, Mei 2023–Mei 2024



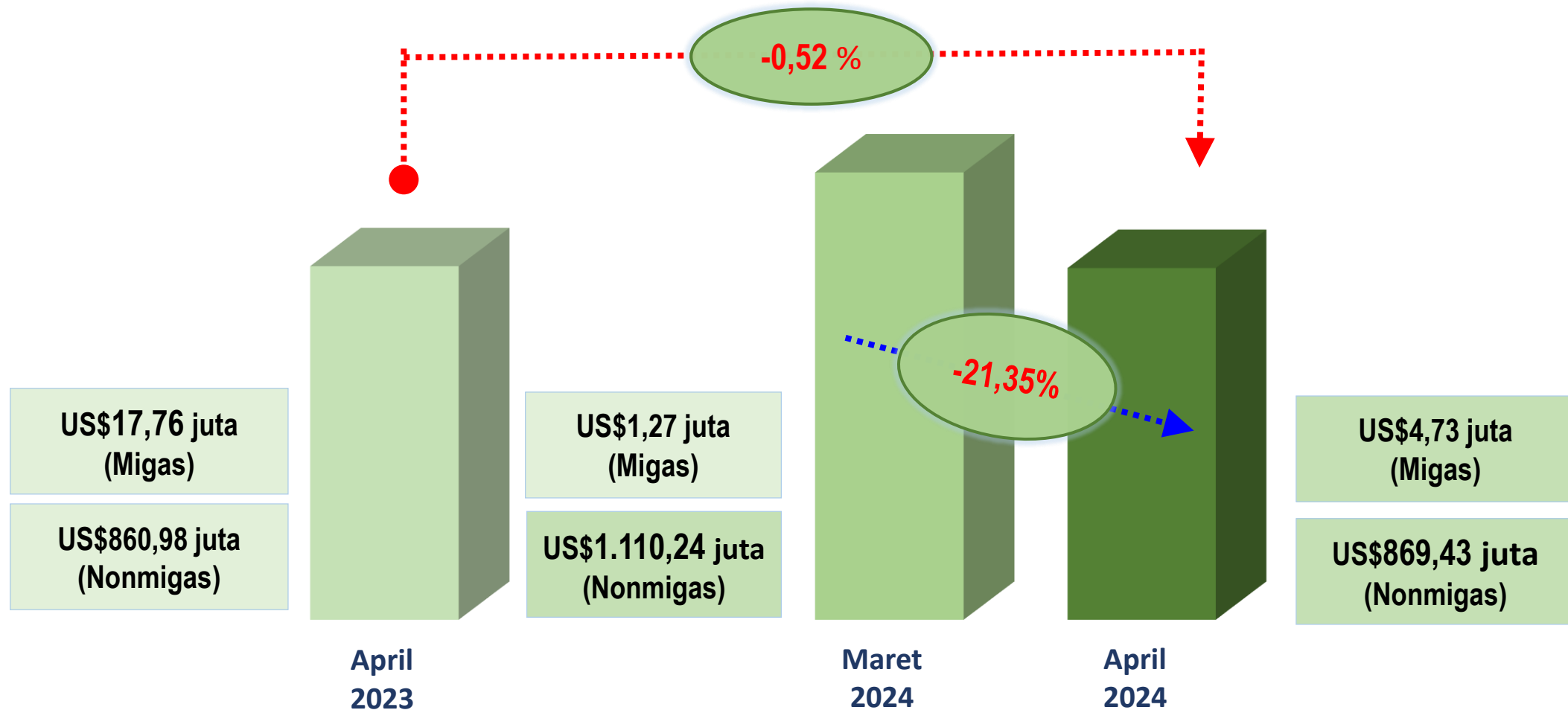


April
2024

Perkembangan Ekspor-Import Banten

No. 28/06/36/Th.XVIII, 3 Juni 2024

PERKEMBANGAN EKSPOR BANTEN

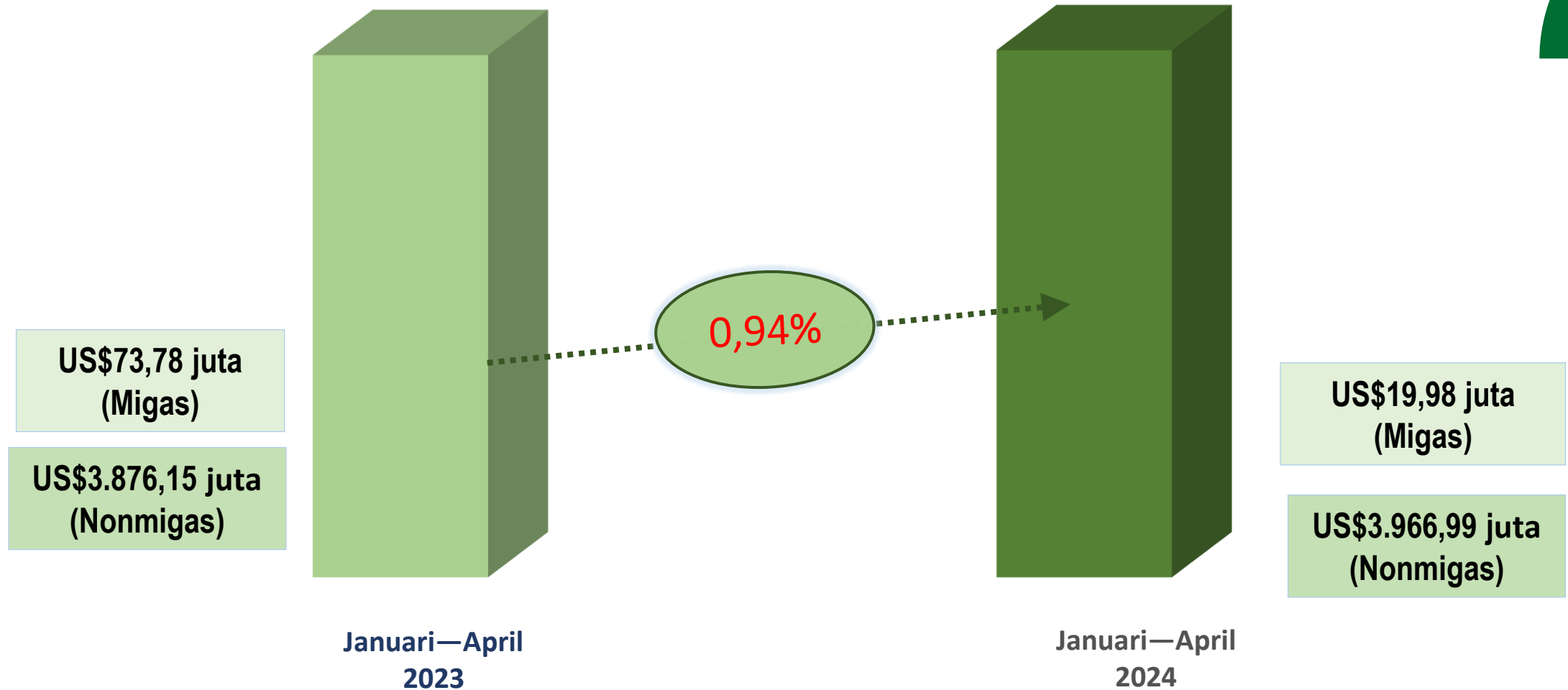


Ekspor Banten April 2024 mencapai US\$874,16 juta **turun 21,35 persen** dari Maret 2024 (US\$1.111,51 juta) dan **turun 0,52 persen** dari bulan April 2023 (US\$878,74 juta).

Share terbesar Nonmigas (April 2024): Alas Kaki (HS 64), US\$144,46 juta (16,62%)


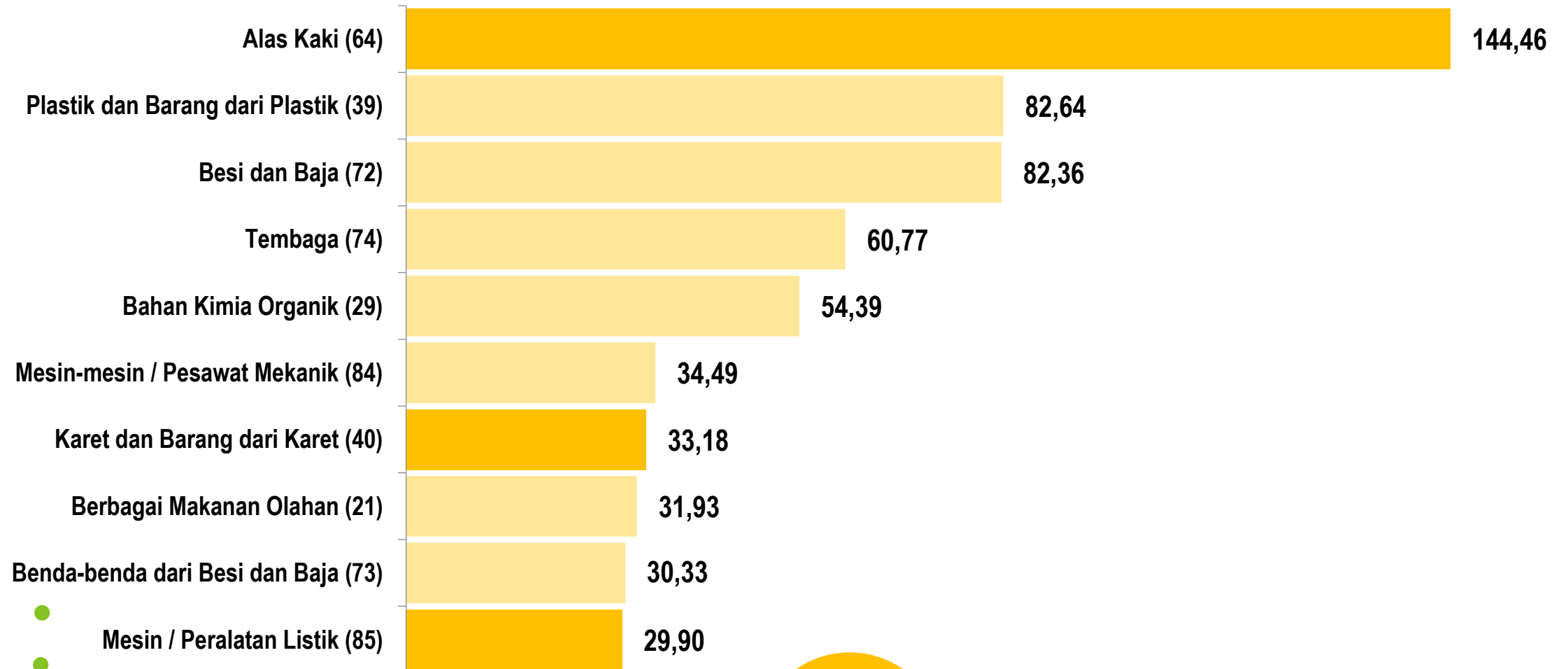


PERKEMBANGAN EKSPOR KUMULATIF BANTEN


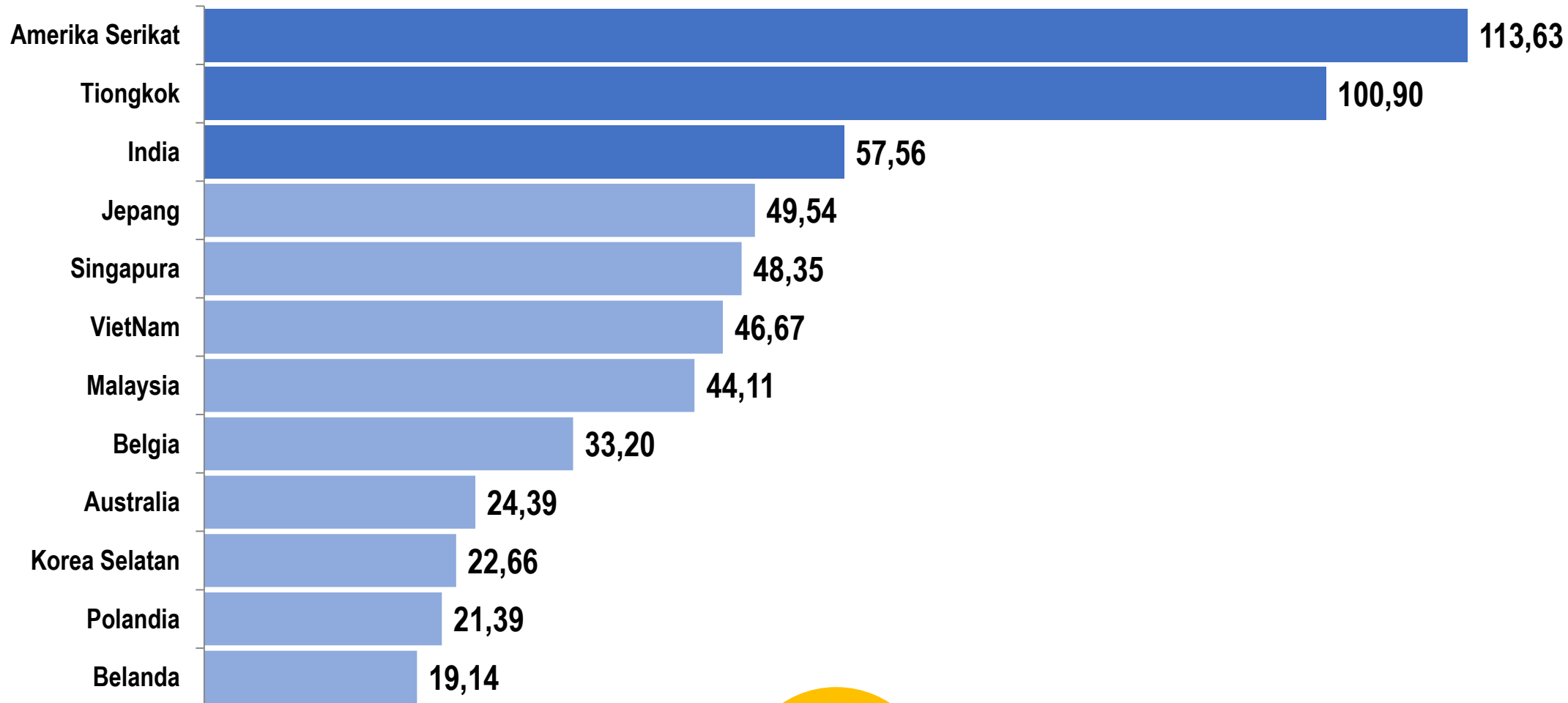


Ekspor kumulatif Banten bulan Januari–April 2024 mencapai US\$3.986,97 juta, **naik 0,94 persen** dari kumulatif Januari–April 2023 (US\$3.949,92 juta)

Ekspor Nonmigas Banten Menurut 10 Golongan Barang HS 2 Digit, April 2024 (juta US\$)

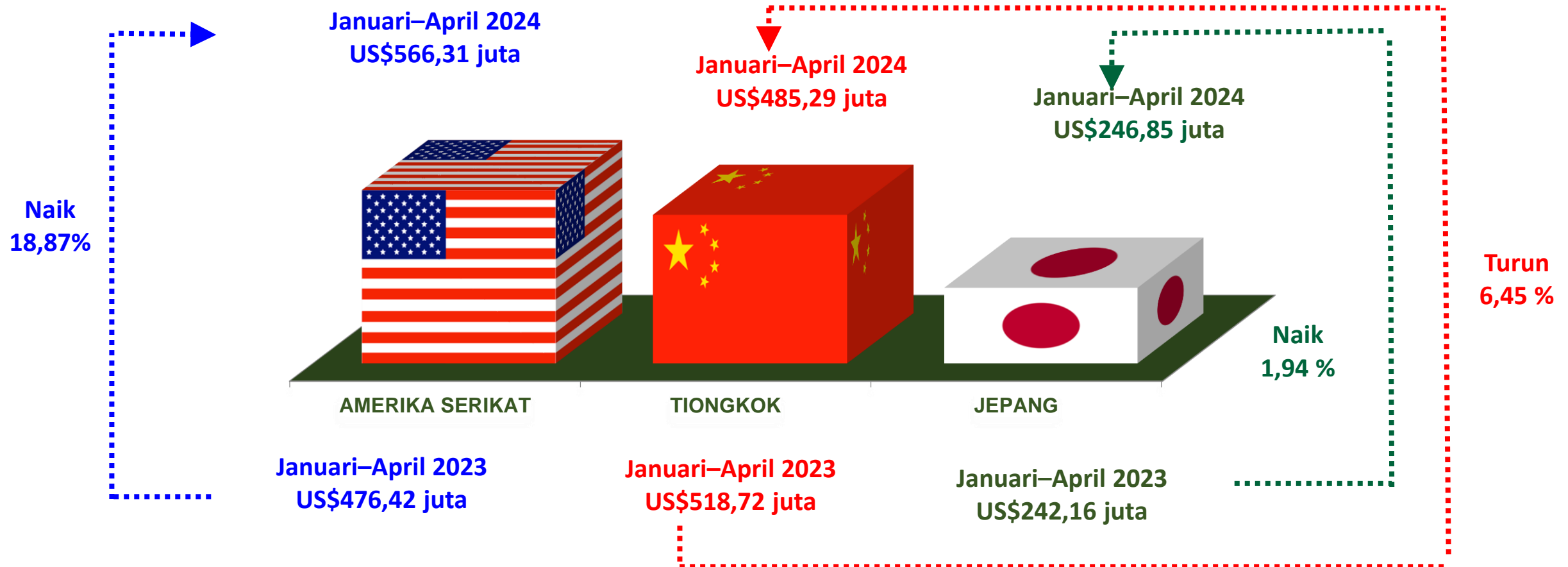


Ekspor Nonmigas Banten Menurut Negara Tujuan, April 2024 (juta US\$)



Ekspor Tertinggi Menurut Negara Tujuan

PANGSA EKSPOR NONMIGAS KUMULATIF JANUARI–APRIL 2024
DIBANDING KUMULATIF JANUARI–APRIL 2023

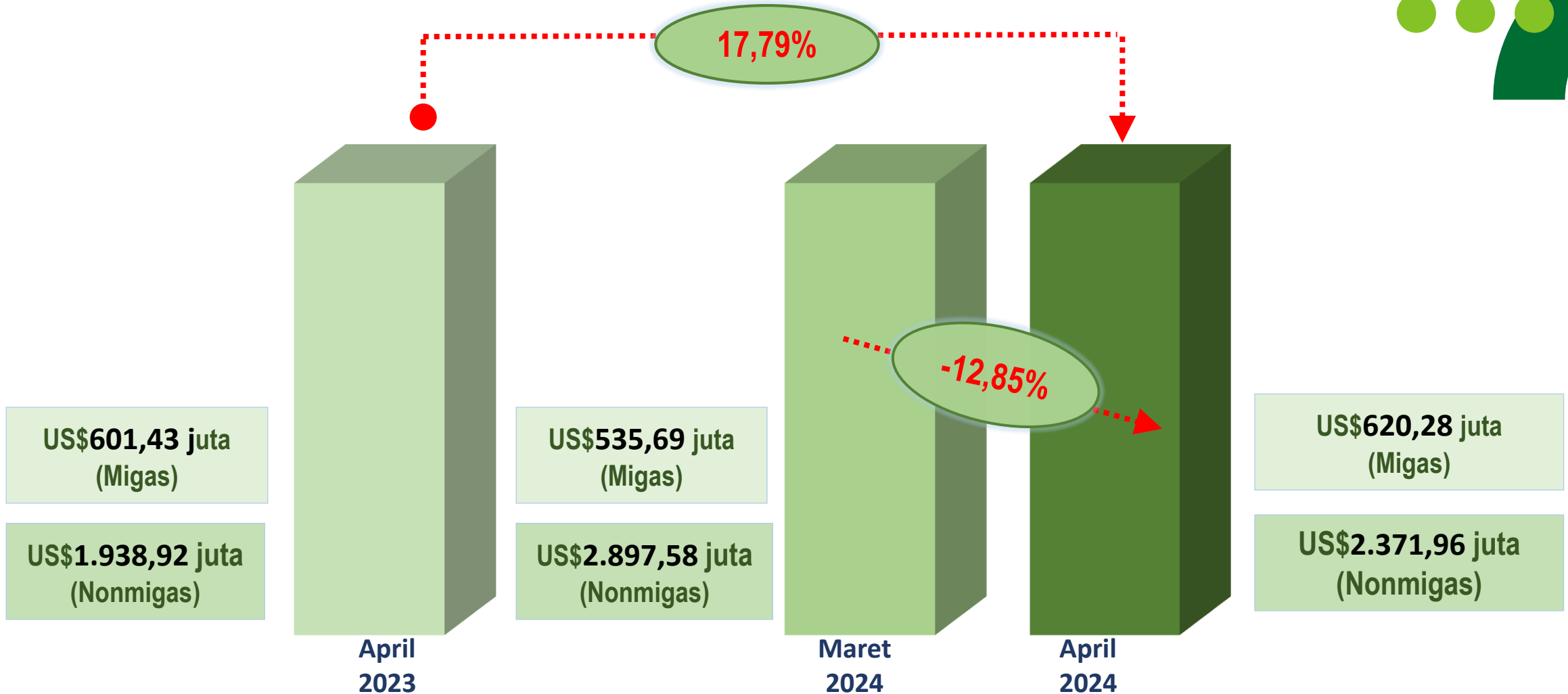


Struktur Nilai Ekspor Banten

Uraian	Nilai FOB (juta US\$)			
	Maret 2024	%	April 2024	%
(1)	(2)	(3)	(4)	(5)
Total Ekspor	1.111,51	100,00	874,16	100,00
• Migas	1,27	0,11	4,73	0,54
• Nonmigas	1.110,24	99,89	869,43	99,46
- Pertanian	23,27	2,09	22,72	2,60
- Industri Pengolahan	1.086,91	97,79	846,68	96,86
- Pertambangan dan Lainnya	0,06	0,01	0,03	~0



PERKEMBANGAN IMPOR BANTEN

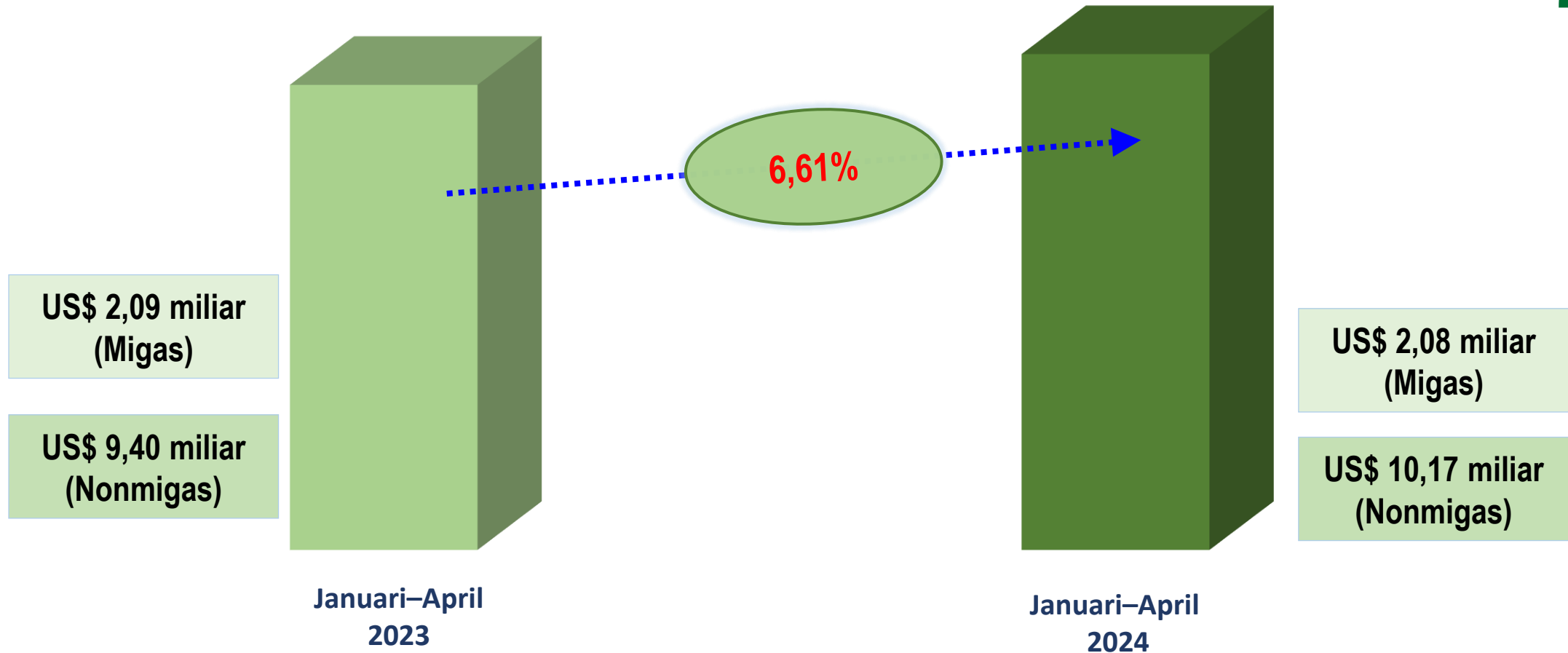


Impor Banten April 2024 mencapai US\$2.992,24 juta **turun 12,85 persen** dari Maret 2024 (US\$3.433,28 juta) dan **naik 17,79 persen** dari April 2023 (US\$2.540,35 juta)

Share terbesar Nonmigas (April 2024): Mesin / Peralatan Listrik (85), US\$691,04 juta (29,13 %)



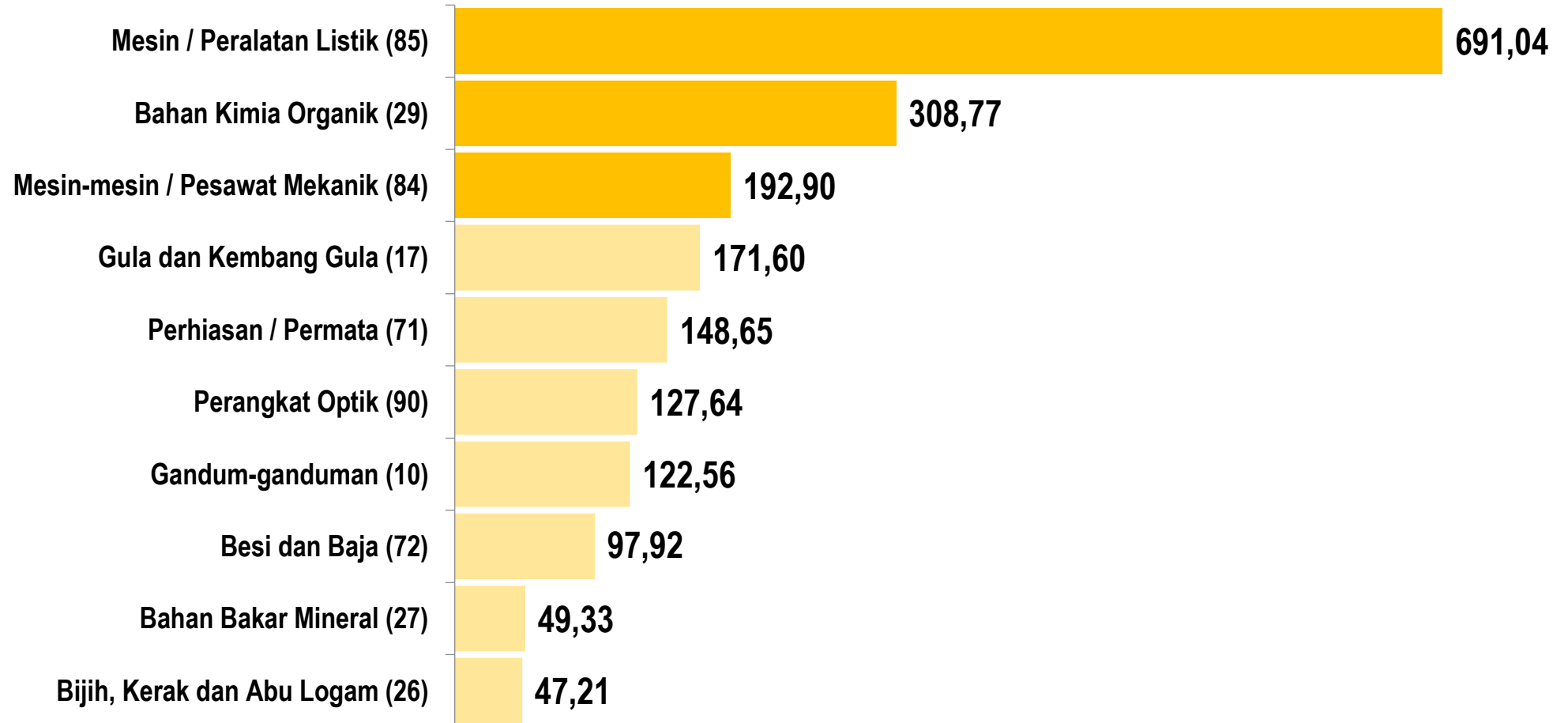
PERKEMBANGAN IMPOR KUMULATIF BANTEN




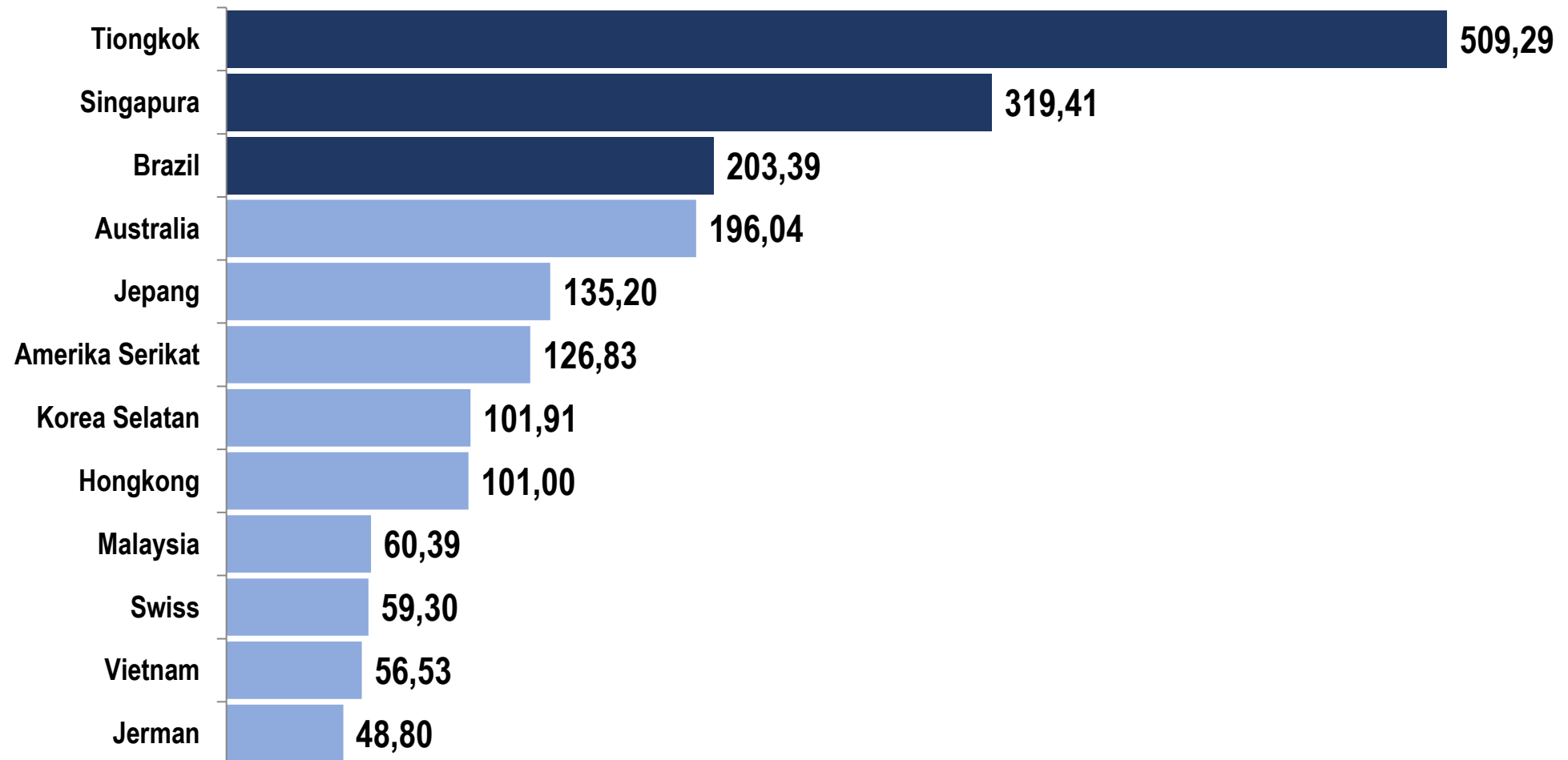
Impor Kumulatif Banten Januari–April 2024 mencapai US\$12,25 miliar, **naik 6,61 persen** dari Kumulatif Januari–April 2023 (**US\$11,49 miliar**)



Impor Nonmigas Banten Menurut 10 Golongan Barang HS 2 Digit, April 2024 (juta US\$)

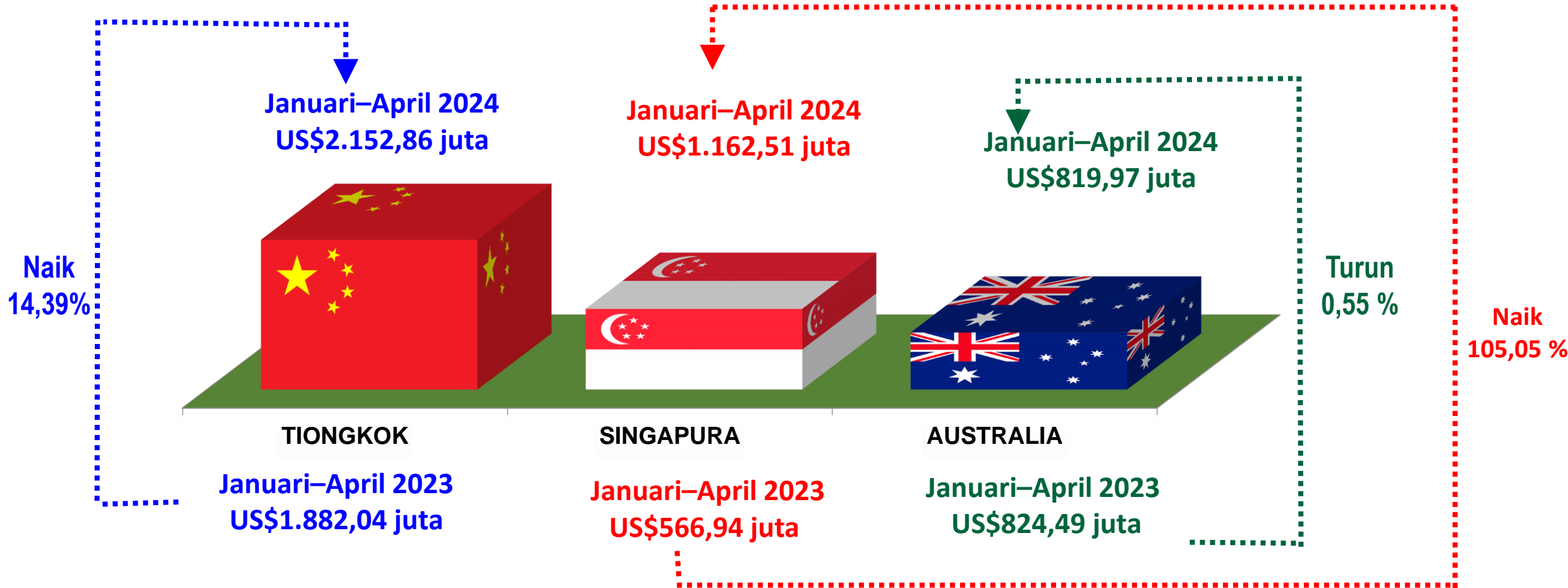


Impor Nonmigas Banten Menurut Negara Asal, April 2024 (juta US\$)



Impor Tertinggi Menurut Negara Asal

PANGSA IMPOR NONMIGAS KUMULATIF JANUARI-APRIL 2024
DIBANDING KUMULATIF JANUARI-APRIL 2023



Nilai Impor Banten Menurut Golongan Penggunaan Barang

Uraian	Nilai CIF (juta US\$)			
	Maret 2024	%	April 2024	%
(1)	(2)	(3)	(4)	(5)
Total Impor	3.433,28	100,00	2.992,24	100,00
- Barang Konsumsi	273,86	7,98	166,81	5,57
- Bahan Baku/Penolong	2.295,36	66,85	2.103,19	70,29
- Barang Modal	864,06	25,17	722,24	24,14



The background features a dark green rectangular area on the left side. To its right, there are several overlapping geometric shapes: a light green triangle at the top left, a yellow parallelogram pointing upwards, and a light green triangle at the bottom right. The text 'April 2024' is centered within the dark green area.

April
2024

Perkembangan Pariwisata

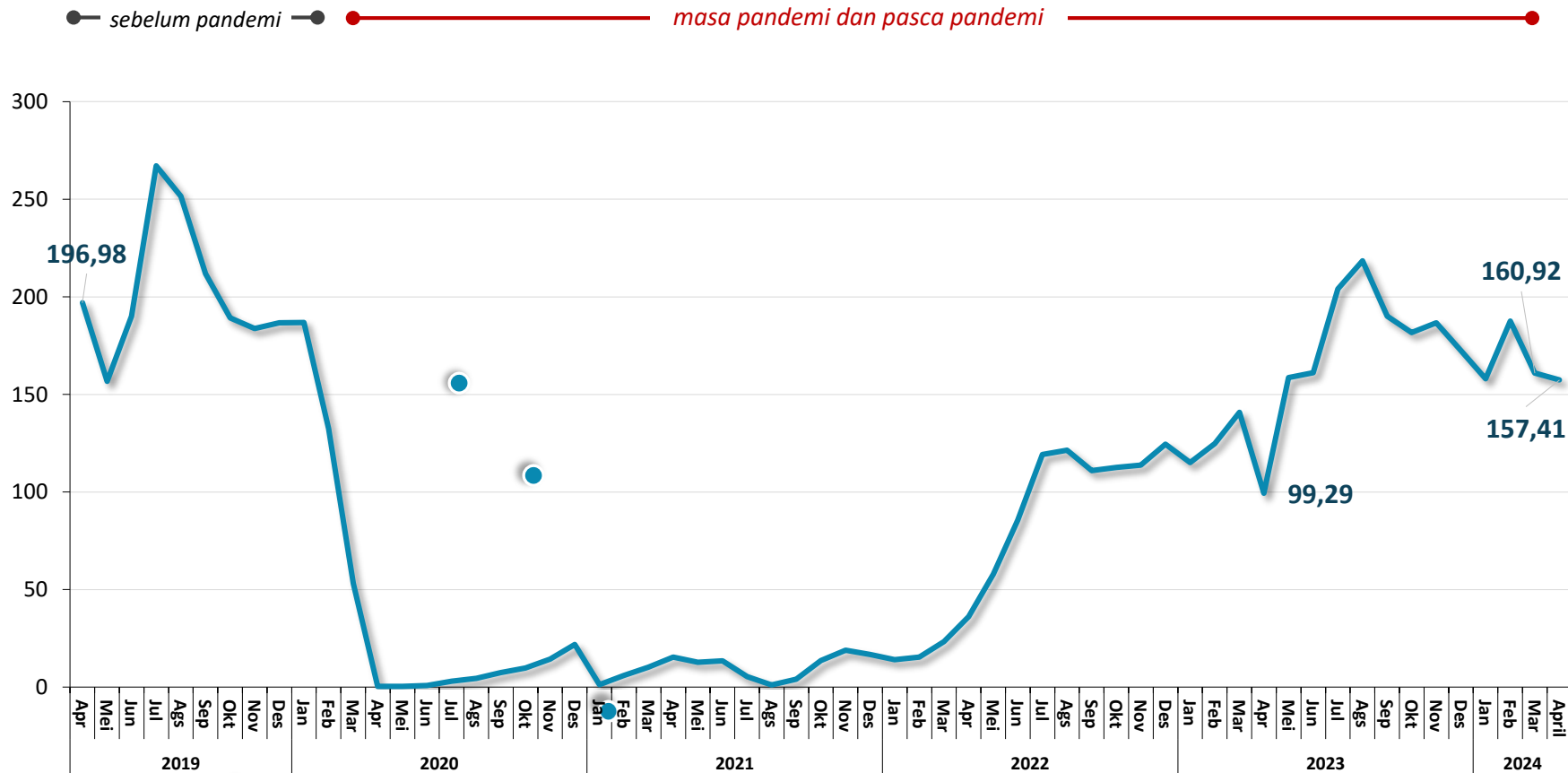
No. 29/06/36/Th.XVIII, 3 Juni 2024

WISATAWAN MANCANEGARA (WISMAN)

Kunjungan Wisman Melalui Bandara Soekarno-Hatta



Perkembangan Bulanan Jumlah Kunjungan Wisman, 2019-2024 (ribu Kunjungan)



April 2024

Jumlah kunjungan wisman mencapai **157.409** kunjungan

m-to-m ↓ 2,18%

April 2024 dibandingkan Maret 2024

y-on-y ↑ 58,54%

April 2024 dibandingkan April 2023

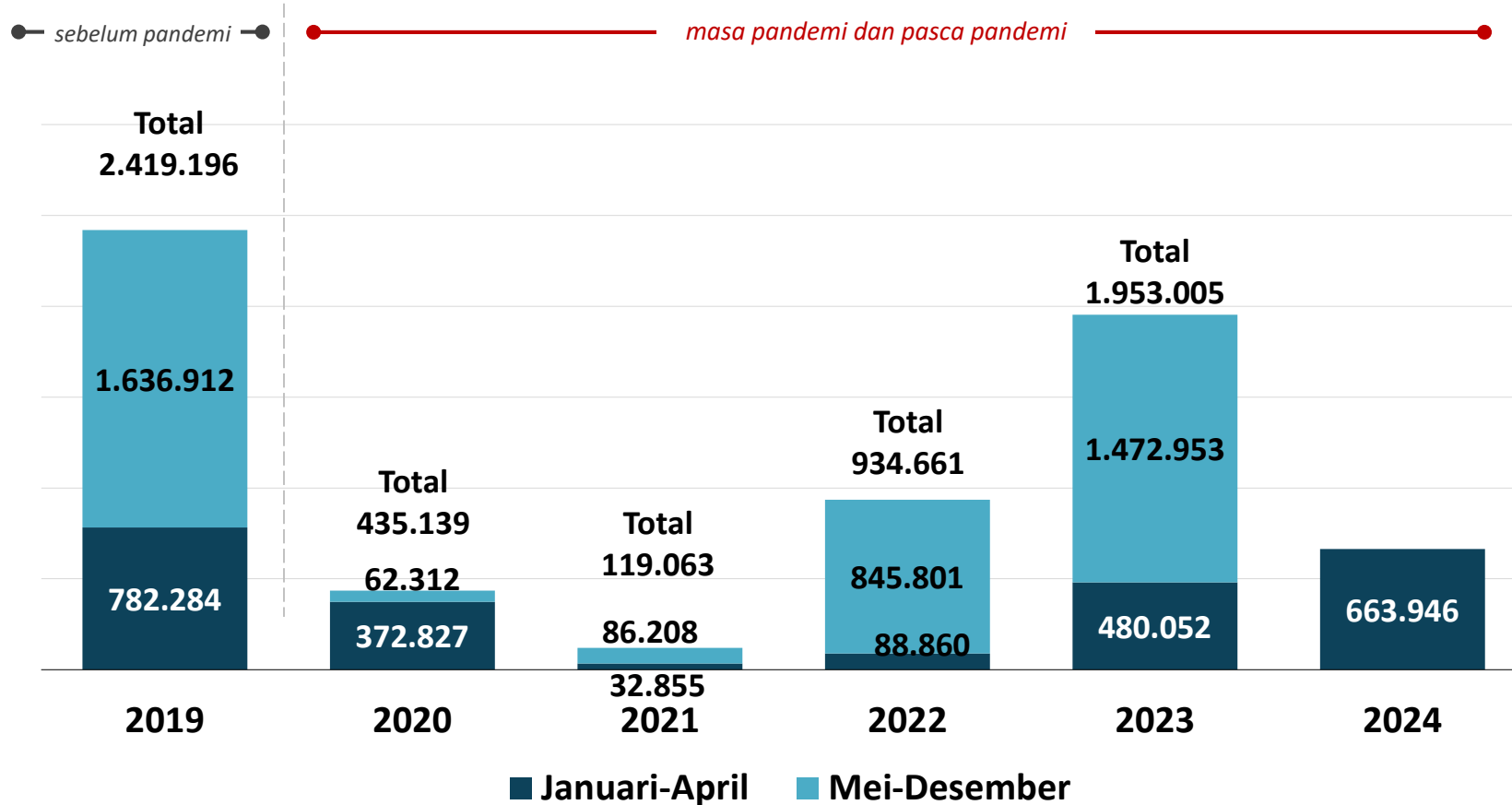


WISATAWAN MANCANEGARA (WISMAN)¹

Jumlah Kunjungan Wisman Januari–April 2024 Menjadi Capaian Tertinggi dalam 5 Tahun Terakhir



Perkembangan Jumlah Kunjungan Wisman, 2019–2024



Hingga April 2024

Jumlah kunjungan wisman mencapai **663.946** kunjungan

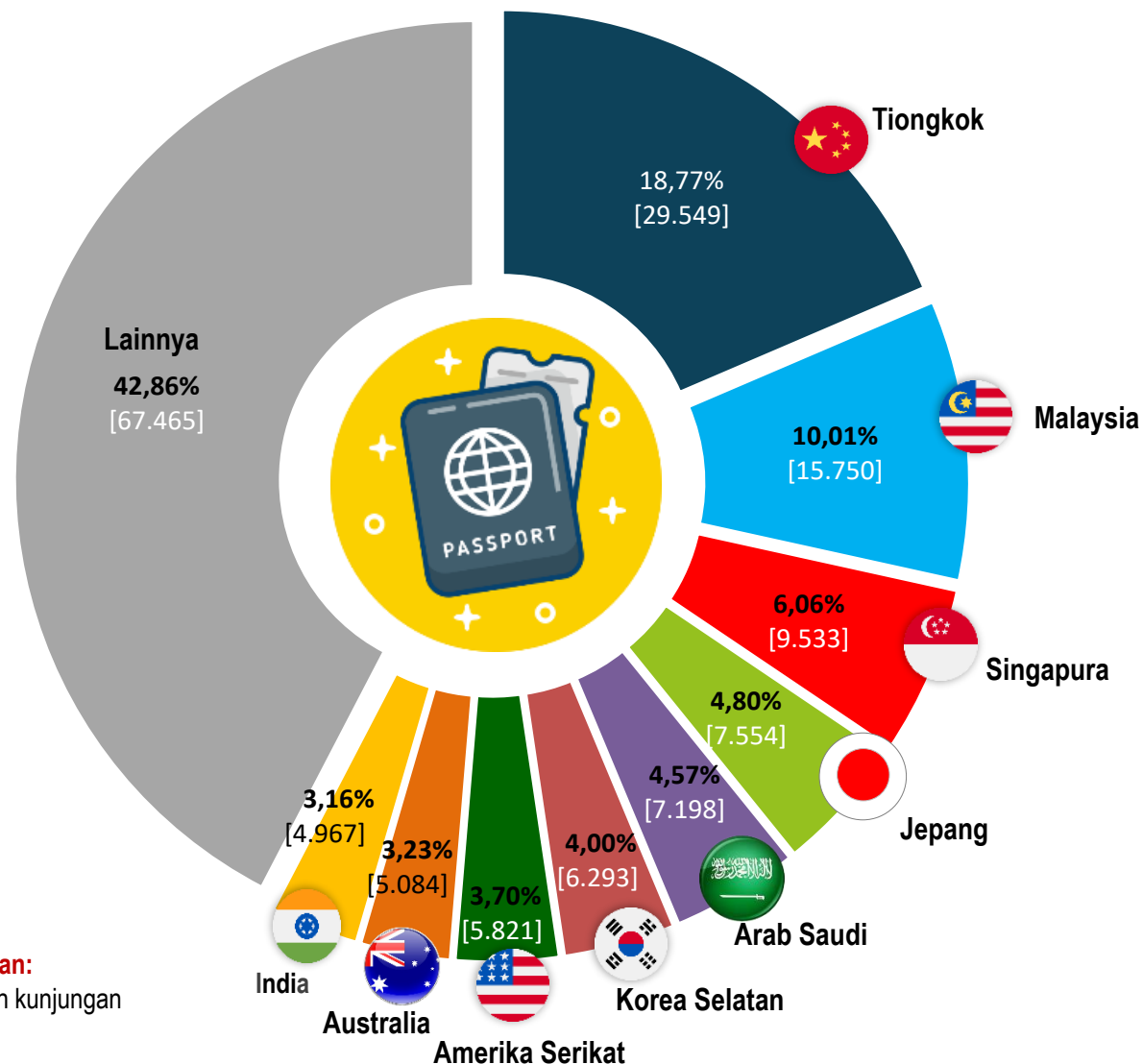
Kunjungan wisman hingga April 2024 secara kumulatif (c-to-c) meningkat sebesar **38,31 persen**.



Catatan: ¹Kunjungan wisman melalui Bandara Soekarno-Hatta

WISATAWAN MANCANEGERA (WISMAN)¹

Distribusi Kunjungan Wisman Menurut Kebangsaan, April 2024



Pertumbuhan *m-to-m*

April 2024 dibandingkan Maret 2024

	Tiongkok	↓	28,88%
	Malaysia	↓	20,54%
	Singapura	↓	24,08%

Pertumbuhan *y-on-y*

April 2024 dibandingkan April 2023

	Tiongkok	↑	64,44%
	Malaysia	↑	83,93%
	Singapura	↑	40,46%

Pertumbuhan *c-to-c*

Januari-April 2024 dibandingkan Januari-April 2023

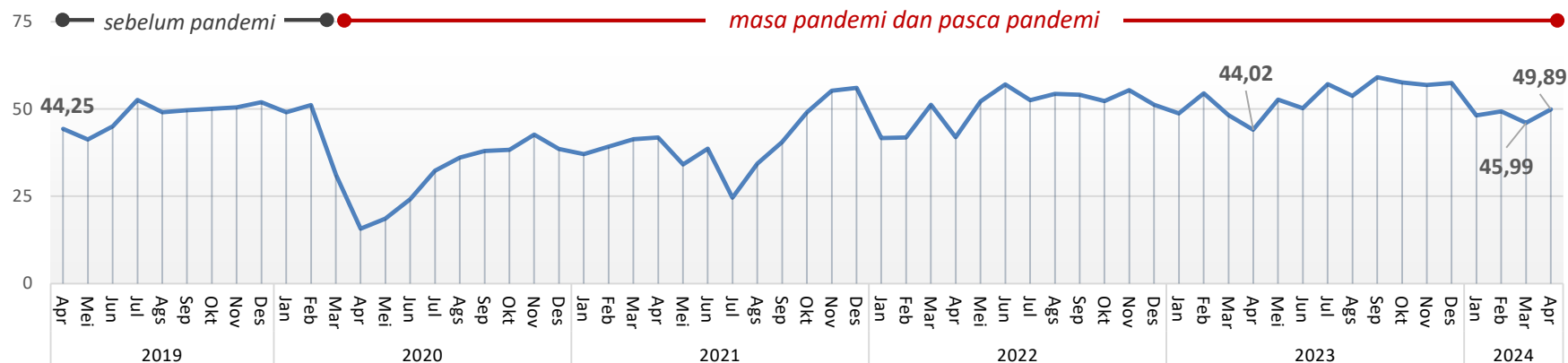
	Tiongkok	↑	60,92%
	Malaysia	↑	59,53%
	Singapura	↑	18,84%

Keterangan:
[...] jumlah kunjungan

Catatan: ¹Kunjungan wisman melalui Bandara Soekarno-Hatta

TINGKAT PENGHUNIAN KAMAR (TPK) HOTEL BERBINTANG

Perkembangan Bulanan TPK Hotel Berbintang, 2019–2024 (persen)



April 2024

TKP Hotel Bintang mencapai **49,89** persen.

m-to-m

↑ **3,90** poin persen

April 2024 dibandingkan Maret 2024

Kenaikan secara m-to-m dipengaruhi naiknya TPK Hotel Bintang 2, 3 dan 4 masing-masing sebesar 5,15 poin persen, 4,12 poin persen, dan 4,84 poin persen.

y-on-y

↑ **5,87** poin persen

April 2024 dibandingkan April 2023

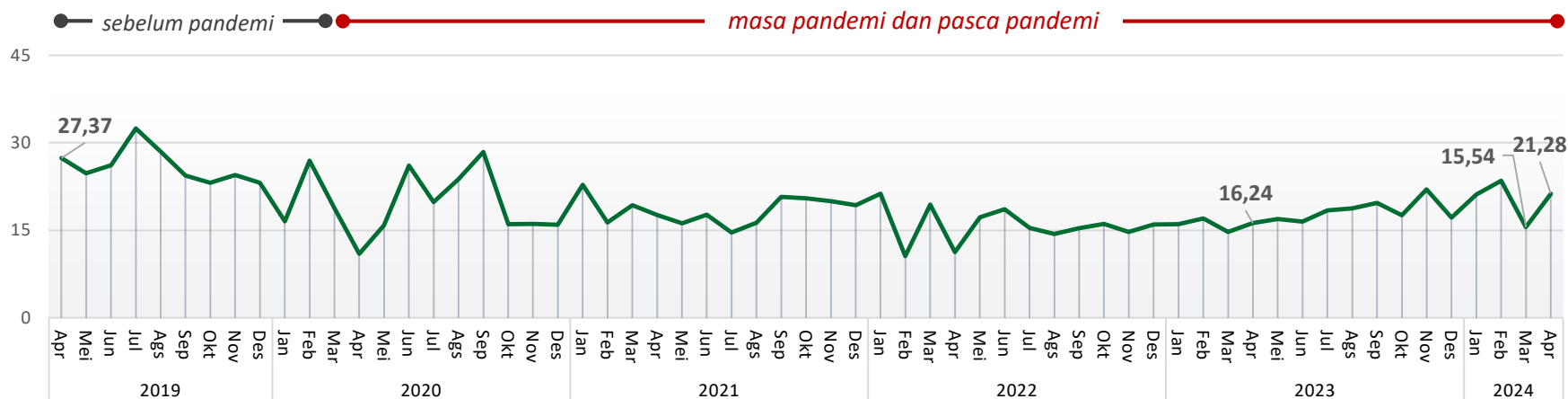
Kenaikan secara y-on-y dipengaruhi naiknya TPK seluruh kelas Hotel Bintang.

Perkembangan TPK Hotel Berbintang, April 2023 dan Maret 2024–April 2024

Klasifikasi Hotel Bintang	TPK (persen)			Perubahan April 2024 thd April 2023 (y-on-y) (poin persen)	Perubahan April 2024 thd Maret 2024 (m-to-m) (poin persen)
	April 2023	Maret 2024	April 2024		
(1)	(2)	(3)	(4)	(5)	(6)
Bintang 1	41,63	47,35	46,58	4,95	-0,77
Bintang 2	48,80	46,05	51,20	2,40	5,15
Bintang 3	41,73	42,40	46,52	4,79	4,12
Bintang 4	47,57	48,25	53,09	5,52	4,84
Bintang 5	44,71	62,98	58,83	14,12	-4,15
TPK Bintang	44,02	45,99	49,89	5,87	3,90

TINGKAT PENGHUNIAN KAMAR (TPK) HOTEL NON BINTANG

Perkembangan TPK Hotel Non Bintang, 2021-2024 (persen)



April 2024

TKP Hotel Non Bintang mencapai **21,28** persen.

m-to-m

↑ **5,74** poin persen

April 2024 dibandingkan Maret 2024

Kenaikan secara m-to-m disebabkan oleh naiknya TPK Hotel Non Bintang untuk seluruh kategori jumlah kamar.

Perkembangan TPK Hotel Nonbintang, April 2023 dan Maret 2024–April 2024

Kategori Hotel Non Bintang	TPK (persen)			Perubahan April 2024 thd April 2023 (y-on-y) (poin persen)	Perubahan April 2024 thd Maret 2023 (m-to-m) (poin persen)
	April 2023	Maret 2024	April 2024		
(1)	(2)	(3)	(4)	(5)	(6)
Kamar <10	12,49	6,97	15,41	2,92	8,44
Kamar 10-24	17,57	10,14	18,59	1,02	8,45
Kamar 25-40	19,97	18,48	19,64	-0,33	1,16
Kamar >40	11,84	23,12	27,93	16,09	4,81
TPK Non Bintang	16,24	15,54	21,28	5,04	5,74

y-on-y

↑ **5,04** poin persen

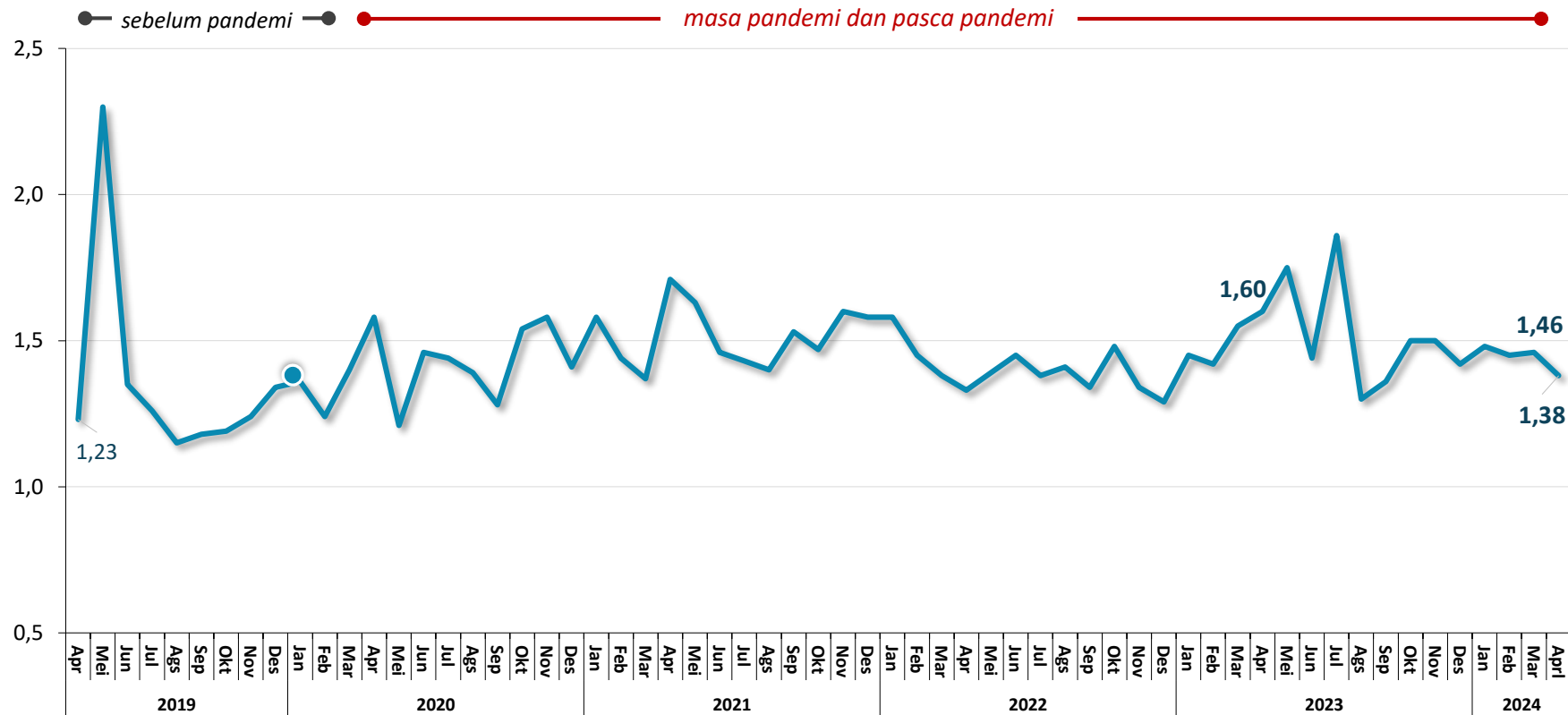
April 2024 dibandingkan April 2023

Kenaikan secara y-o-y disebabkan oleh naiknya TPK Hotel Non Bintang untuk kategori jumlah kamar kurang dari 10 unit, 10 s/d 24 unit dan lebih dari 40 unit masing-masing sebesar 2,92 poin persen, 1,02 poin persen dan 16,09 poin persen

RATA-RATA LAMA MENGINAP TAMU (RLMT) HOTEL BERBINTANG



Perkembangan RLMT Hotel Berbintang, 2019-2024 (hari)



April 2024

Rata-rata Lama Menginap Tamu (Asing dan Domestik) di Hotel Berbintang adalah **1,38** hari

m-to-m ↓ 0,08 hari

April 2024 dibandingkan Maret 2024

y-on-y ↓ 0,22 hari

April 2024 dibandingkan April 2023



RATA-RATA LAMA MENGINAP TAMU (RLMT) HOTEL BERBINTANG



Perkembangan RLMT Hotel Berbintang, April 2023 dan Maret 2024–April 2024

Uraian	RLMT (hari)			Perubahan April 2024 thd April 2023 (y-on-y) (hari)	Perubahan April 2024 thd Maret 2024 (m-to-m) (hari)
	April 2023	Maret 2024	April 2024		
(1)	(2)	(3)	(4)	(5)	(6)
1. RLMT Asing+Indonesia	1,60	1,46	1,38	-0,22	-0,08
Bintang 1	1,47	1,67	1,25	-0,22	-0,42
Bintang 2	1,94	1,35	1,24	-0,70	-0,11
Bintang 3	1,56	1,39	1,36	-0,20	-0,03
Bintang 4	1,63	1,51	1,48	-0,15	-0,03
Bintang 5	1,30	1,85	1,76	0,46	-0,09
2. RLMT Asing	3,30	1,49	1,52	-1,78	0,03
3. RLMT Indonesia	1,57	1,46	1,38	-0,19	-0,08

April 2024

Rata-rata Lama Menginap Tamu (Asing dan Domestik) di Hotel Berbintang adalah **1,38** hari

m-to-m ↓ **0,08 hari**

April 2024 dibandingkan Maret 2024

Penurunan secara m-to-m dipengaruhi oleh turunnya RLMT seluruh kelas Hotel Bintang.

y-on-y ↓ **0,22 hari**

April 2024 dibandingkan April 2023

Penurunan secara y-on-y dipengaruhi oleh turunnya RLMT hampir seluruh kelas Hotel Bintang kecuali hotel Bintang 5 yang justru mengalami kenaikan selama 0,46 hari.



 **LIVE**

TERIMA KASIH
THANK YOU



bps3600@bps.go.id



(0254) 267026



(0254) 267027



KP3B Kav. H1-2, Jl. Syekh Nawawi Al Bantani Serang 42171



BPS PROVINSI BANTEN



Bps_banten



BPS PROVINSI BANTEN



PST Banten



<https://banten.bps.go.id>