



BADAN PUSAT STATISTIK

ST 2023
SENSUS PERTANIAN

BERITA RESMI STATISTIK

02 Mei 2024





BADAN PUSAT STATISTIK

Penyedia
Data Statistik
Berkualitas untuk
Indonesia Maju

BERITA RESMI STATISTIK

2 Mei 2024

INFLASI April 2024
Perkembangan Indeks Harga Konsumen

Nilai Tukar Petani (NTP)
Provinsi Maluku Utara April 2024

Tingkat Penghunian Kamar (TPK) Hotel
Provinsi Maluku Utara Maret 2024



BADAN PUSAT STATISTIK
PROVINSI MALUKU UTARA

ST 2023
SENSUS PERTANIAN



INFLASI

**PERKEMBANGAN INDEKS HARGA KONSUMEN
APRIL 2024**

No. 20/05/82/Th. XXIII, 2 Mei 2024



Fenomena Perkembangan Harga

1

Kenaikan harga pada momen Hari Raya Idulfitri

Peningkatan permintaan beberapa komoditas seperti cabai rawit, bawang merah, bawang putih, dan pakaian jadi menjelang Idulfitri mendorong inflasi month-to-month di Maluku Utara

2

Kenaikan harga Rokok (Sigaret)

Kenaikan tarif cukai sesuai Peraturan Menteri Keuangan (PMK) Nomor 191 Tahun 2022, dan PMK Nomor 192 Tahun 2022, masih berdampak pada kenaikan harga rokok di Maluku Utara

3

Tarif Angkutan Udara

Momentum Idulfitri, tarif angkutan udara di Kota Ternate tidak meningkat tajam. Beberapa maskapai juga turut memberikan promo pada keberangkatan hari H dan H+1 lebaran.

INFLASI PROVINSI MALUKU UTARA

APRIL 2024

Inflasi Bulan ke Bulan

(April 2024 terhadap Maret 2024)

0,44%

Inflasi Tahun ke Tahun

(April 2024 terhadap April 2023)

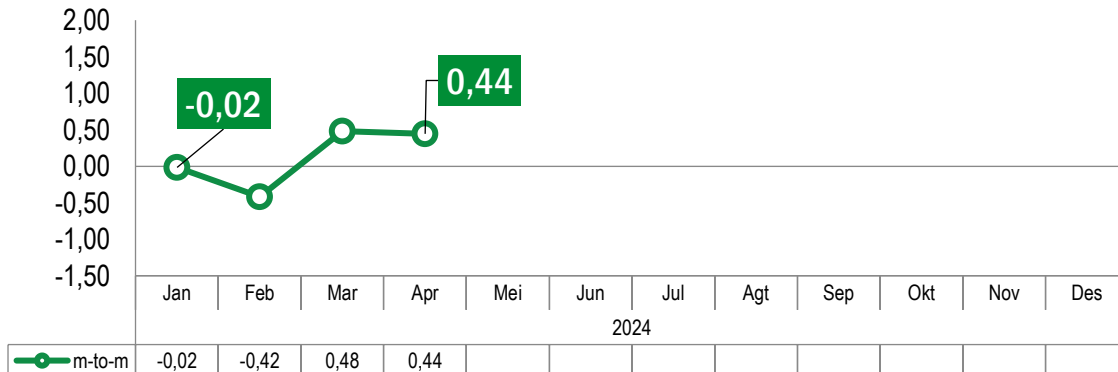
2,93%

Inflasi Tahun Kalender

(April 2024 terhadap Desember 2023)

0,48%

Perkembangan inflasi bulan ke bulan (%)



Secara umum harga komoditas di Provinsi Maluku Utara mengalami **kenaikan harga** dibandingkan bulan Maret 2024.

Inflasi Berdasarkan Kelompok Pengeluaran (*m-to-m*, %)

Rincian	Inflasi	Andil Inflasi
Inflasi Umum	0,44	0,44
1. Makanan, Minuman, dan Tembakau	1,45	0,47
2. Pakaian dan Alas Kaki	0,96	0,05
3. Perumahan, Air, Listrik, dan Bahan Bakar Rumah Tangga	~0	~0
4. Perlengkapan, Peralatan, dan Pemeliharaan Rutin Rumah Tangga	-0,57	-0,02
5. Kesehatan	~0	~0
6. Transportasi	-0,7	-0,08
7. Informasi, Komunikasi, dan Jasa Keuangan	~0	~0
8. Rekreasi, Olahraga, dan Budaya	~0	~0
9. Pendidikan	~0	~0
10. Penyediaan Makanan dan Minuman/Restoran	0,09	0,01
11. Perawatan Pribadi dan Jasa Lainnya	0,09	0,01

INFLASI PROVINSI MALUKU UTARA

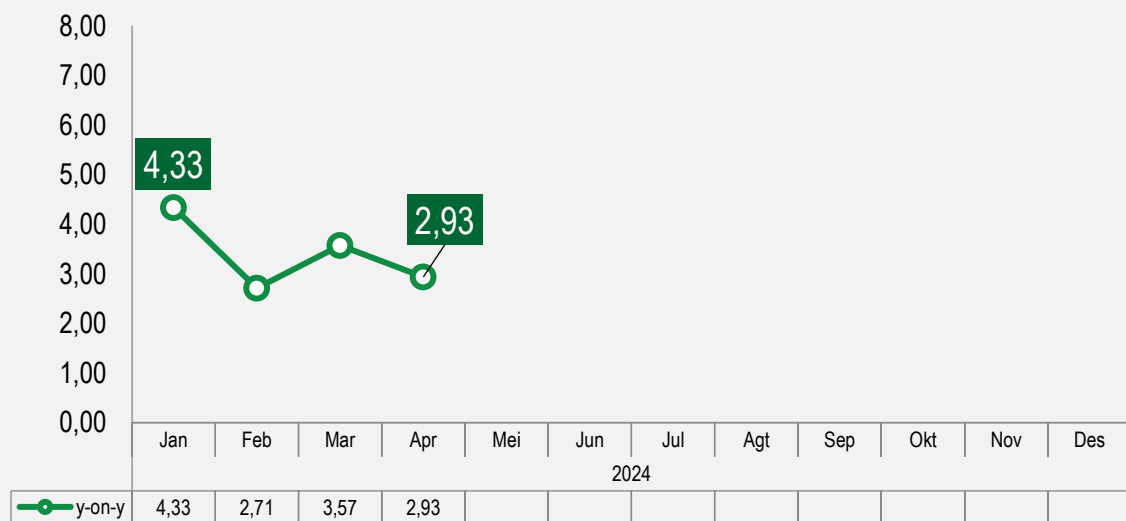
APRIL 2024 (*year-on-year*)

Inflasi Tahun ke Tahun

(April 2024 terhadap April 2023)

2,93%

Perkembangan inflasi tahun ke tahun (%)



Pada April 2024 secara umum jika dibandingkan dengan harga komoditas di Provinsi Maluku Utara April 2023 maka terjadi **kenaikan harga**.

Inflasi Berdasarkan Kelompok (*y-on-y, %*)

Rincian	Inflasi	Andil Inflasi
INFLASI UMUM	2,93	2,93
1. Makanan, Minuman, dan Tembakau	5,91	1,96
2. Pakaian dan Alas Kaki	2,59	0,13
3. Perumahan, Air, Listrik, dan Bahan Bakar Rumah Tangga	1,08	0,21
4. Perlengkapan, Peralatan, dan Pemeliharaan Rutin Rumah Tangga	0,06	~0
5. Kesehatan	0,07	~0
6. Transportasi	0,25	0,03
7. Informasi, Komunikasi, dan Jasa Keuangan	-0,37	-0,03
8. Rekreasi, Olahraga, dan Budaya	1,95	0,02
9. Pendidikan	2,81	0,07
10. Penyediaan Makanan dan Minuman/Restoran	3,56	0,28
11. Perawatan Pribadi dan Jasa Lainnya	3,68	0,26

INFLASI KABUPATEN HALMAHERA TENGAH

APRIL 2024

Inflasi Bulan ke Bulan

(April 2024 terhadap Maret 2024)

0,44%

Inflasi Tahun ke Tahun

(April 2024 terhadap April 2023)

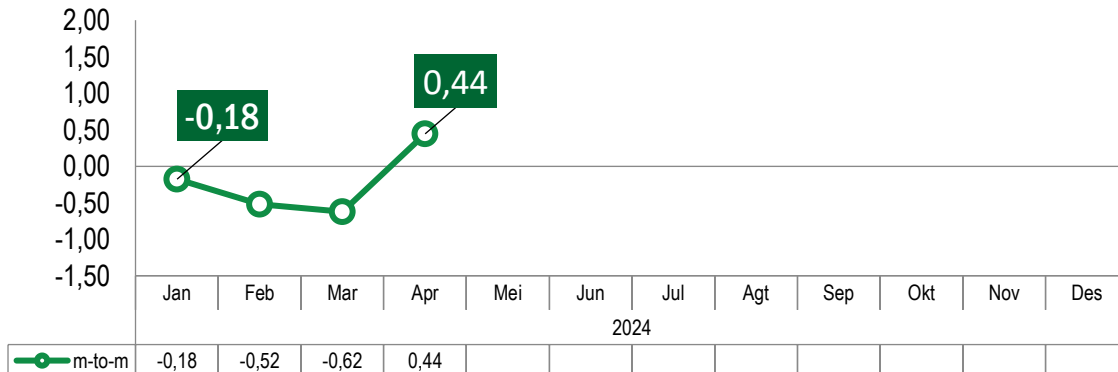
1,91%

Deflasi Tahun Kalender

(April 2024 terhadap Desember 2023)

0,87%

Perkembangan inflasi bulan ke bulan (%)



Pada April 2024, secara umum barang dan jasa di Halmahera Tengah cenderung mengalami **kenaikan harga** sehingga mendorong inflasi month-to-month.

Inflasi Berdasarkan Kelompok Pengeluaran (*m-to-m*, %)

Rincian	Inflasi	Andil Inflasi
Inflasi Umum	0,44	0,44
1. Makanan, Minuman, dan Tembakau	0,99	0,40
2. Pakaian dan Alas Kaki	~0	~0
3. Perumahan, Air, Listrik, dan Bahan Bakar Rumah Tangga	-0,01	~0
4. Perlengkapan, Peralatan, dan Pemeliharaan Rutin Rumah Tangga	~0	~0
5. Kesehatan	~0	~0
6. Transportasi	~0	~0
7. Informasi, Komunikasi, dan Jasa Keuangan	~0	~0
8. Rekreasi, Olahraga, dan Budaya	~0	~0
9. Pendidikan	~0	~0
10. Penyediaan Makanan dan Minuman/Restoran	~0	~0
11. Perawatan Pribadi dan Jasa Lainnya	0,59	0,04

INFLASI KABUPATEN HALMAHERA TENGAH

APRIL 2024 (*year-on-year*)

Inflasi Tahun ke Tahun | **1,91%**
 (April 2024 terhadap April 2023)

Perkembangan inflasi tahun ke tahun (%)



Kelompok Makanan, Minuman, dan Tembakau menjadi kelompok pengeluaran dengan andil terbesar dalam mendorong inflasi *year-on-year* April 2024 di Kabupaten Halmahera Tengah.

Inflasi Berdasarkan Kelompok (*y-on-y, %*)

Rincian	Inflasi	Andil Inflasi
INFLASI UMUM	1,91	1,91
1. Makanan, Minuman, dan Tembakau	3,03	1,23
2. Pakaian dan Alas Kaki	3,28	0,16
3. Perumahan, Air, Listrik, dan Bahan Bakar Rumah Tangga	0,02	~0
4. Perlengkapan, Peralatan, dan Pemeliharaan Rutin Rumah Tangga	-0,25	-0,01
5. Kesehatan	-3,54	-0,04
6. Transportasi	-0,09	-0,01
7. Informasi, Komunikasi, dan Jasa Keuangan	-0,79	-0,05
8. Rekreasi, Olahraga, dan Budaya	5,39	0,07
9. Pendidikan	~0	~0
10. Penyediaan Makanan dan Minuman/Restoran	8,2	0,37
11. Perawatan Pribadi dan Jasa Lainnya	2,78	0,19

INFLASI KOTA TERNATE

APRIL 2024

Inflasi Bulan ke Bulan

(April 2024 terhadap Maret 2024)

0,44%

Inflasi Tahun ke Tahun

(April 2024 terhadap April 2023)

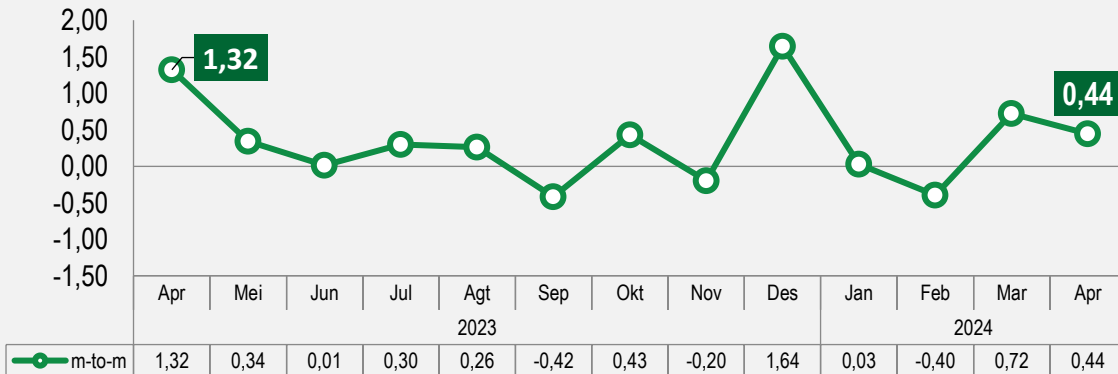
3,14%

Inflasi Tahun Kalender

(April 2024 terhadap Desember 2023)

0,78%

Perkembangan inflasi bulan ke bulan (%)



Inflasi m-to-m Kota Ternate tertinggi terjadi pada kelompok **Makanan, Minuman, dan Tembakau**.

Inflasi Berdasarkan Kelompok Pengeluaran (*m-to-m*, %)

Rincian	Inflasi	Andil Inflasi
Inflasi Umum	0,44	0,44
1. Makanan, Minuman, dan Tembakau	1,57	0,50
2. Pakaian dan Alas Kaki	1,15	0,05
3. Perumahan, Air, Listrik, dan Bahan Bakar Rumah Tangga	~0	~0
4. Perlengkapan, Peralatan, dan Pemeliharaan Rutin Rumah Tangga	-0,74	-0,03
5. Kesehatan	~0	~0
6. Transportasi	-0,84	-0,09
7. Informasi, Komunikasi, dan Jasa Keuangan	~0	~0
8. Rekreasi, Olahraga, dan Budaya	~0	~0
9. Pendidikan	~0	~0
10. Penyediaan Makanan dan Minuman/Restoran	0,11	0,01
11. Perawatan Pribadi dan Jasa Lainnya	-0,02	~0

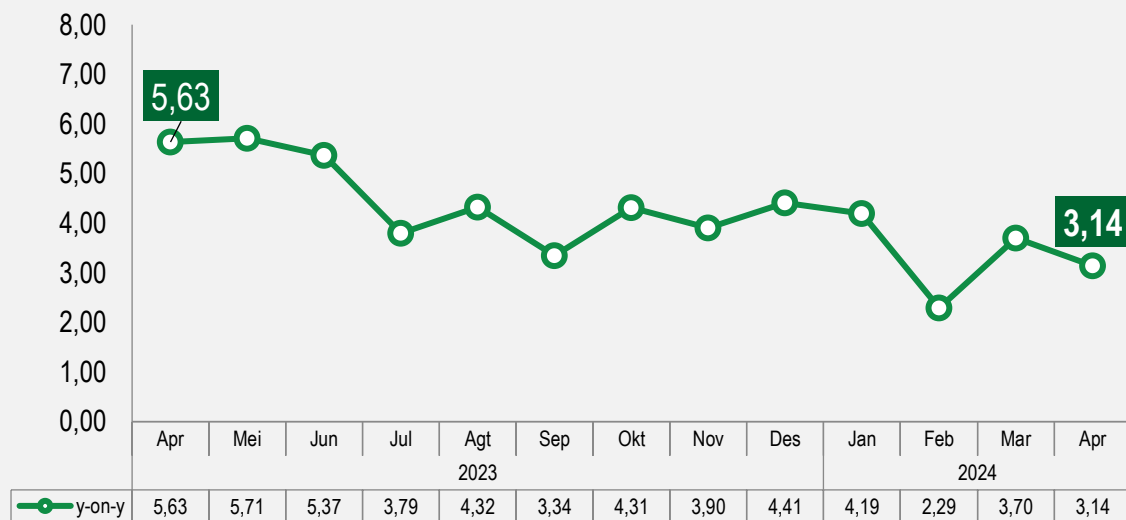
INFLASI KOTA TERNATE

APRIL 2024 (*y-on-y*)

Inflasi Tahun ke Tahun
(April 2024 terhadap April 2023)

3,14%

Perkembangan inflasi tahun ke tahun (%)



Inflasi y-on-y Kota Ternate tertinggi terjadi pada kelompok Makanan, Minuman, dan Tembakau.

Inflasi Berdasarkan Kelompok (*y-on-y, %*)

Rincian	Inflasi	Andil Inflasi
INFLASI UMUM	3,14	3,14
1. Makanan, Minuman, dan Tembakau	6,73	2,08
2. Pakaian dan Alas Kaki	2,44	0,12
3. Perumahan, Air, Listrik, dan Bahan Bakar Rumah Tangga	1,28	0,26
4. Perlengkapan, Peralatan, dan Pemeliharaan Rutin Rumah Tangga	0,16	0,01
5. Kesehatan	0,64	0,01
6. Transportasi	0,32	0,04
7. Informasi, Komunikasi, dan Jasa Keuangan	-0,28	-0,02
8. Rekreasi, Olahraga, dan Budaya	1,14	0,01
9. Pendidikan	3,05	0,09
10. Penyediaan Makanan dan Minuman/Restoran	3,03	0,26
11. Perawatan Pribadi dan Jasa Lainnya	3,87	0,28

INDEKS HARGA KONSUMEN (IHK) DAN INFLASI ANTAR WILAYAH CAKUPAN

IHK APRIL 2024



Kabupaten/Kota	IHK	Inflasi y-on-y (%)	Inflasi m-to-m (%)
Halmahera Tengah ¹⁾	106,93	1,91	0,44
Kota Ternate ²⁾	107,28	3,14	0,44

Keterangan:

- ¹⁾ Sampel baru SBH2022, penamaan wilayah administrasi kabupaten IHK dan inflasi menggunakan nama kabupaten.
- ²⁾ Sampel lanjutan dari SBH2018, penamaan wilayah administrasi kota IHK dan inflasi menggunakan nama kota.



Tingkat inflasi y-on-y tertinggi terjadi di Kota Ternate sebesar 3,14 persen dan terendah terjadi di Kabupaten Halmahera Tengah sebesar 1,91 persen.

KOMODITAS DOMINAN PENYUMBANG INFLASI *YEAR-ON-YEAR* APRIL 2024



Provinsi Maluku Utara



BERAS



CABAI RAWIT



BAWANG MERAH



BAHAN BAKAR RUMAH TANGGA



SIGARET KRETEK MESIN (SKM)



Kab Halmahera Tengah



BERAS



SIGARET KRETEK MESIN (SKM)



CABAI RAWIT



GULA PASIR



NASI DENGAN LAUK



Kota Ternate



BERAS



CABAI RAWIT



BAHAN BAKAR RUMAH TANGGA



BAWANG MERAH



KUE KERING BERMINYAK

“ **Kenaikan harga beras** sampai dengan April 2024 memberikan andil paling besar dalam menyumbang inflasi year-on-year baik di Provinsi Maluku Utara, Kabupaten Halmahera Tengah, dan Kota Ternate.

KOMODITAS DOMINAN PENYUMBANG INFLASI *MONTH-TO-MONTH* APRIL 2024



Provinsi Maluku Utara



CABAI RAWIT



BAWANG MERAH



SIGARET KRETEK MESIN (SKM)



EMAS PERHIASAN



PISANG



Kab Halmahera Tengah



BAWANG MERAH



SIGARET KRETEK MESIN (SKM)



KANGKUNG



IKAN ASAP



EMAS PERHIASAN



Kota Ternate



CABAI RAWIT



BAWANG MERAH



SIGARET KRETEK MESIN (SKM)



EMAS PERHIASAN



TOMAT

“ Pada April 2024, Provinsi Maluku Utara, Kabupaten Halmahera Tengah, dan Kota Ternate mengalami **inflasi** dengan komoditas utama penyumbang inflasi adalah **Cabeai Rawit** di Provinsi Maluku Utara dan Kota Ternate, dan **Bawang Merah** di Kabupaten Halmahera Tengah.

KOMODITAS DOMINAN PENAHAN INFLASI *MONTH-TO-MONTH* APRIL 2024



Provinsi Maluku Utara



ANGKATAN UDARA



CAKALANG DIAWETKAN



CABAI MERAH



IKAN MALALUGIS/IKAN SORIHI



IKAN CAKALANG/IKAN SISIK



Kab Halmahera Tengah



CABAI MERAH



IKAN CAKALANG/IKAN SISIK



IKAN SELAR/IKAN TUDE



IKAN TONGKOL/IKAN AMBU AMBU



JERUK



Kota Ternate



ANGKUTAN UDARA



CAKALANG DIAWETKAN



IKAN MALALUGIS/IKAN SORIHI




CABAI MERAH



IKAN SELAR/IKAN TUDE

“ Pada April 2024, Provinsi Maluku Utara, Kabupaten Halmahera Tengah, dan Kota Ternate mengalami **inflasi** dengan komoditas utama penahan inflasi adalah **Angkutan Udara** di Provinsi Maluku Utara dan Kota Ternate, dan **Cabai Merah** di Kabupaten Halmahera Tengah.

RINGKASAN INFLASI APRIL 2024



Pada bulan April 2024, terjadi inflasi *m-to-m* Provinsi Maluku Utara sebesar **0,44%**, Kabupaten Halmahera Tengah sebesar **0,44%**, dan Kota Ternate sebesar **0,44%**. Inflasi *y-on-y* Provinsi Maluku Utara sebesar **2,93%**, Kabupaten Halmahera Tengah sebesar **1,91%**, dan Kota Ternate sebesar **3,14%**. Secara *y-to-d* Provinsi Maluku Utara inflasi sebesar **0,48%**, Kab Halmahera Tengah deflasi sebesar **0,87%**, dan Kota Ternate inflasi sebesar **0,78%**.



Penyumbang utama inflasi April 2024 secara *m-to-m*:

- ❖ **Provinsi Maluku Utara** adalah kelompok **Makanan, Minuman, dan Tembakau** dengan andil **0,47%**. Komoditas penyumbang utama inflasi antara lain **Cabai Rawit, Bawang Merah, Sigaret Kretek Mesin (SKM), Emas Perhiasan, dan Pisang**.
- ❖ **Kabupaten Halmahera Tengah** adalah kelompok **Makanan, Minuman, dan Tembakau** dengan andil **0,40%**. Komoditas penyumbang utama inflasi antara lain **Bawang Merah, Sigaret Kretek Mesin (SKM), Kangkung, Ikan Asap dan Emas Perhiasan**.
- ❖ **Kota Ternate** adalah kelompok **Makanan, Minuman, dan Tembakau** dengan andil **0,50%**. Komoditas penyumbang utama inflasi antara lain **Cabai Rawit, Bawang Merah, Sigaret Kretek Mesin (SKM), Emas Perhiasan, dan Tomat**.



Penyumbang utama inflasi April 2024 secara *y-on-y*:

- ▶ **Provinsi Maluku Utara** adalah **Makanan, Minuman, dan Tembakau** dengan andil **1,96%**. Komoditas penyumbang inflasi antara lain **Beras, Cabe Rawit, Bawang Merah, Bahan Bakar Rumah Tangga, dan Sigaret Kretek Mesin (SKM)**.
- ▶ **Kabupaten Halmahera Tengah**, Kelompok **Makanan, Minuman, dan Tembakau** dengan andil **1,23%**. Komoditas penyumbang utama inflasi antara lain **Beras, Sigaret Kretek Mesin (SKM), Cabe Rawit, Gula Pasir dan Nasi Dengan Lauk**.
- ▶ **Kota Ternate**, Kelompok **Makanan, Minuman, dan Tembakau** dengan andil **2,08%**. Komoditas penyumbang utama inflasi antara lain **Beras, Cabai Rawit, Bahan Bakar Rumah Tangga, Bawang Merah, dan Kue Kering Berminyak**.



**BADAN PUSAT STATISTIK
PROVINSI MALUKU UTARA**

Perkembangan Nilai Tukar Petani (NTP) Provinsi Maluku Utara April 2024

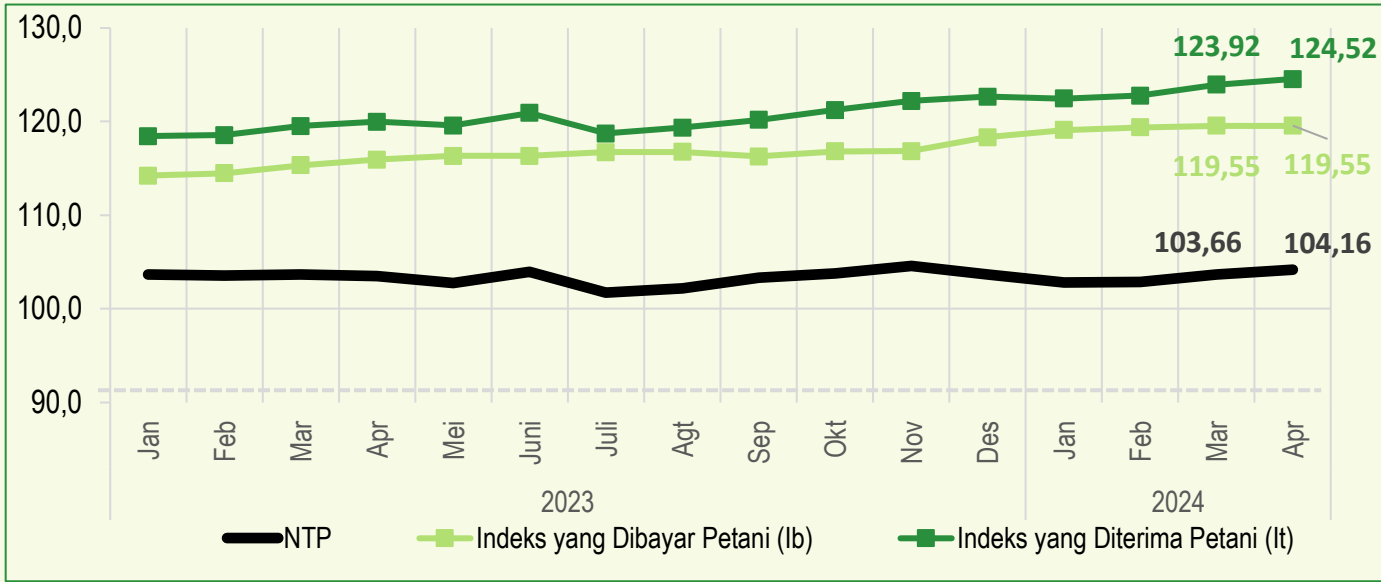
No. 21/05/82/Th. XXIII, 2 Mei 2024





PERKEMBANGAN NILAI TUKAR PETANI (NTP) PROVINSI MALUKU UTARA

Grafik 1. Perkembangan NTP Jan 2023 – Apr 2024



Tabel 1. Perkembangan NTP Mar 2024 – Apr 2024

NTP Subsektor	Mar'24	Apr'24	Perubahan (%)
Tanaman Pangan (NTPP)	106,12	106,65	↑ 0,50
Hortikultura (NTPH)	103,44	99,17	↓ 4,13
Tanaman Perkebunan Rakyat (NTPR)	104,24	105,21	↑ 0,93
Peternakan (NTPT)	96,39	96,94	↑ 0,58
Perikanan (NTNP)	98,64	98,22	↓ 0,43
✓ Nelayan (NTN)	98,59	98,16	↓ 0,44
✓ Pembudidaya Ikan (NTPi)	103,69	104,10	↑ 0,40
NTP	103,66	104,16	↑ 0,49

NTP
Apr 2024

104,16



0,49%
dibandingkan Mar 2024

Indeks Harga
Terima Petani (It)

124,52

↑ 0,49%

Komoditas Utama Penyumbang:

✓ Kelapa ✓ Tuna

Indeks Harga
Bayar Petani (Ib)

119,55

= 0,00%

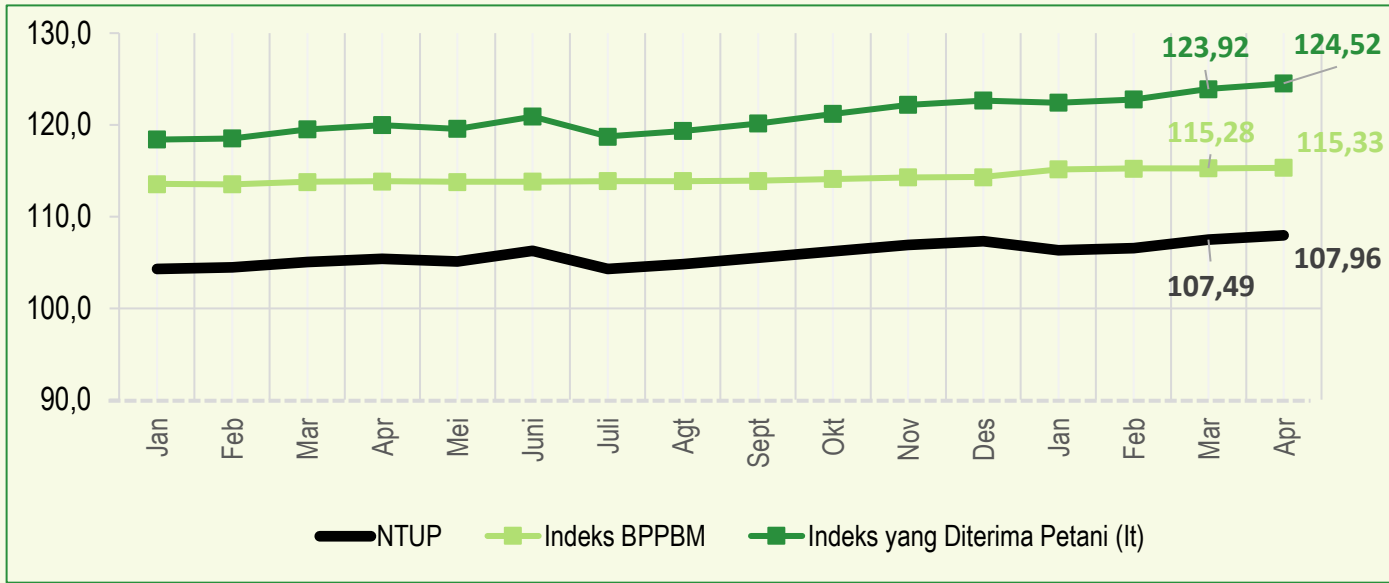
Komoditas Utama Penyumbang:

✓ Beras

PERKEMBANGAN NILAI TUKAR USAHA PERTANIAN (NTUP) PROVINSI MALUKU UTARA



Grafik 2. Perkembangan NTUP Jan 2023 – Apr 2024



Tabel 2. Perkembangan NTUP Mar 2024 – Apr 2024

NTUP Subsektor	Mar'24	Apr'24	Perubahan (%)
Tanaman Pangan	109,07	109,55	↑ 0,44
Hortikultura	107,88	103,41	↓ 4,14
Tanaman Perkebunan Rakyat	108,35	109,31	↑ 0,89
Peternakan	98,24	98,71	↑ 0,48
Perikanan	100,46	99,86	↓ 0,60
✓ Nelayan	100,39	99,79	↓ 0,60
✓ Pembudidaya Ikan	107,69	107,90	↑ 0,20
NTUP	107,49	107,96	↑ 0,44

NTUP
Apr 2024

107,96



0,44%
dibandingkan Mar 2024

Indeks Harga Terima Petani (It)

124,52

↑ 0,49%

Komoditas Utama Penyumbang:

✓ Kelapa ✓ Tuna

Indeks Biaya Produksi dan Penambahan Barang Modal (BPPBM)

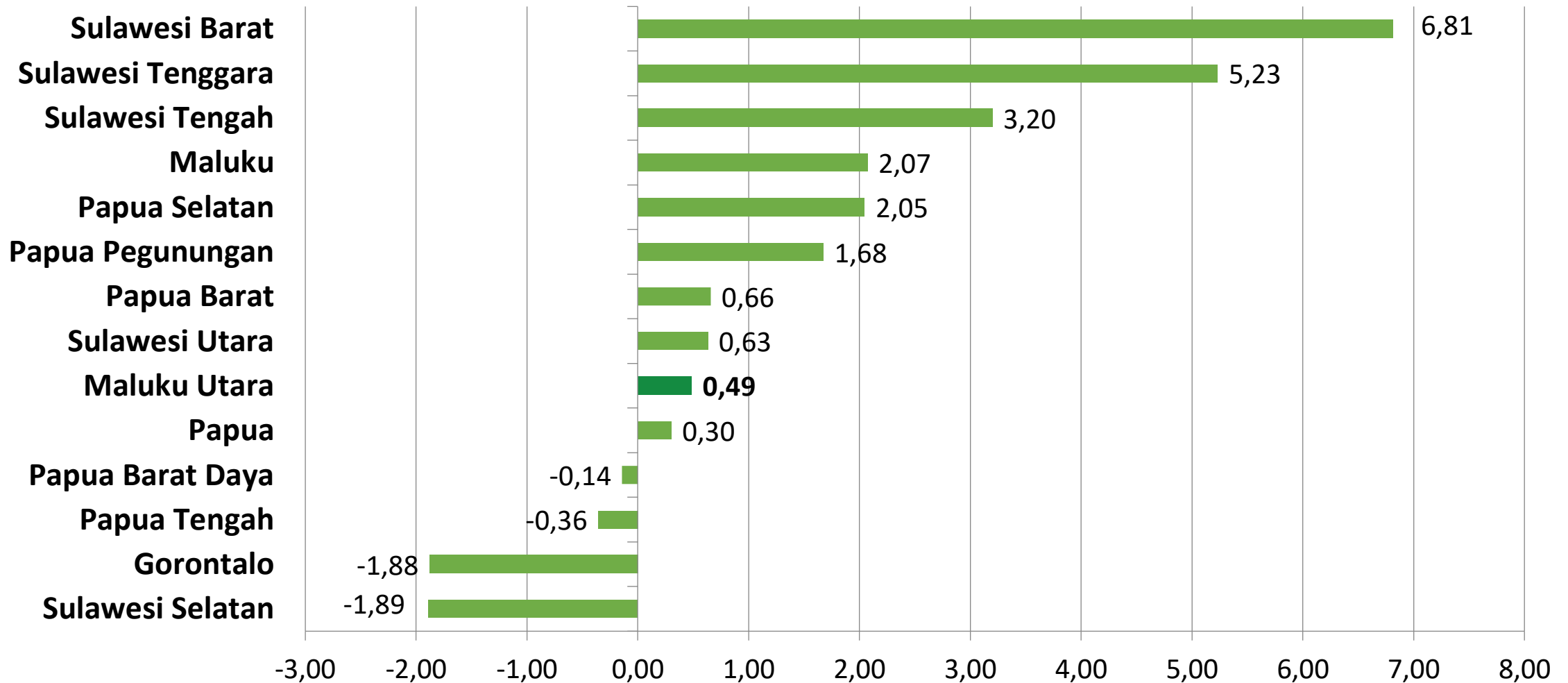
115,33

↑ 0,05%

Komoditas Utama Penyumbang:

✓ Minyak Tanah ✓ Upah Penangkapan

PERSENTASE PERUBAHAN NTP APRIL 2024 DI KAWASAN TIMUR INDONESIA





**BADAN PUSAT STATISTIK
PROVINSI MALUKU UTARA**

Perkembangan Tingkat Penghunian Kamar (TPK) Hotel Provinsi Maluku Utara Bulan Maret 2024

No. 22/05/82/Th. XXIII, 2 Mei 2024



TINGKAT PENGHUNIAN KAMAR (TPK) PROVINSI MALUKU UTARA

Tingkat Penghunian Kamar (TPK) Hotel Maret 2024
di Provinsi Maluku Utara

Rincian	Mar 2023	Feb 2024	Mar 2024	Perubahan Mar 2024 thdp Mar 2023	Perubahan Mar 2024 thdp Feb 2024
(1)	(2)	(3)	(4)	(5)	(6)
TPK Hotel Bintang dan Nonbintang	25,92	22,68	20,42	-5,50	-2,26
TPK Hotel Bintang	45,68	36,15	37,39	-8,29	1,24
TPK Hotel Nonbintang	21,56	20,20	17,36	-4,20	-2,84

“TPK Maret 2024 Maluku Utara secara m-to-m mengalami penurunan dikarenakan pada bulan tersebut bertepatan dengan momen Ramadhan.

Maret 2024

TPK hotel bintang dan nonbintang
Sebesar **20,42** persen

y-on-y

↓ **5,50 poin**

m-to-m

↓ **2,26 poin**

TPK hotel Klasifikasi bintang
mencapai **37,39** persen

y-on-y

↓ **8,29 poin**

m-to-m

↑ **1,24 poin**

TPK hotel Klasifikasi nonbintang
mencapai **17,36** persen

y-on-y

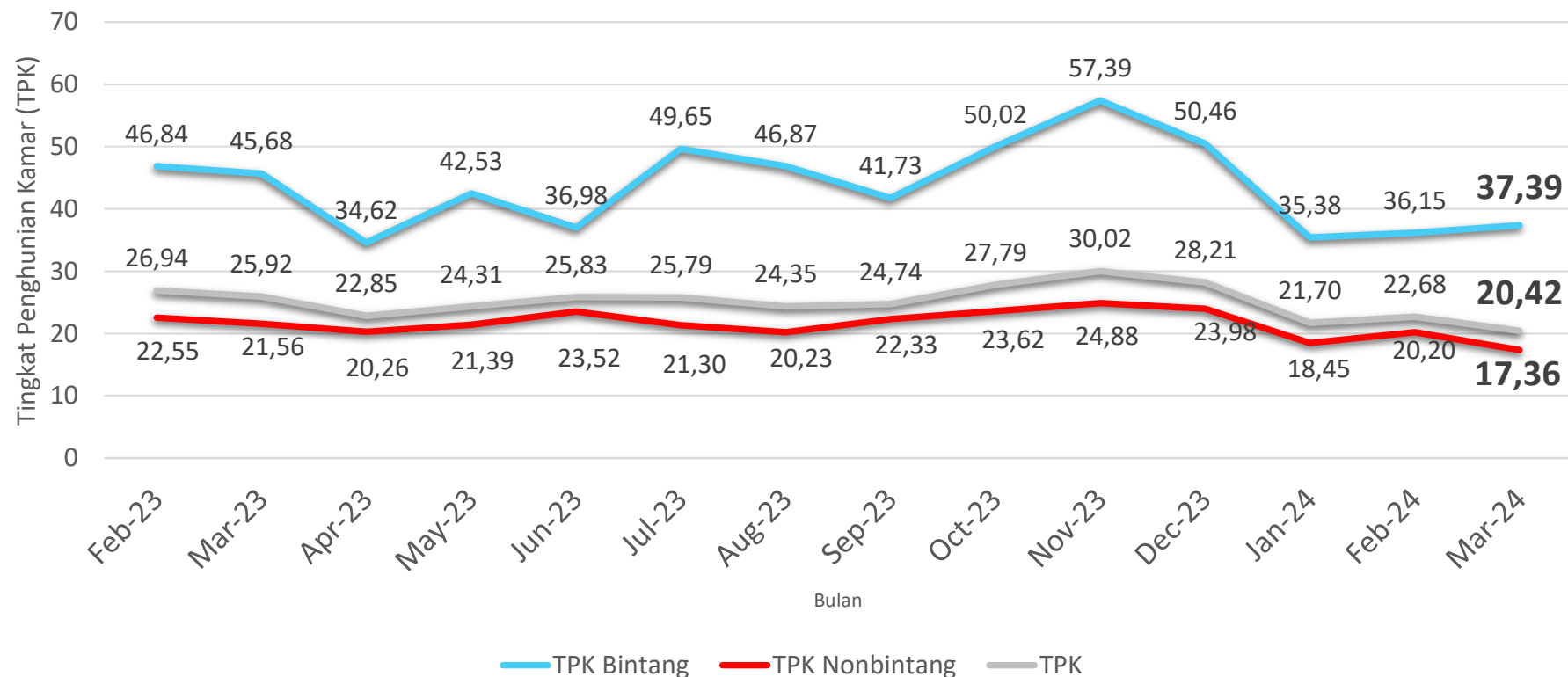
↓ **4,20 poin**

m-to-m


↓ **2,84 poin**

PERKEMBANGAN TINGKAT PENGHUNIAN KAMAR (TPK) PROVINSI MALUKU UTARA

Perkembangan Tingkat Penghunian Kamar (TPK) Hotel Bintang dan Nonbintang, Februari 2023 – Maret 2024



“ Perkembangan TPK gabungan hotel bintang dan nonbintang Maluku Utara pada Maret 2024 mengalami **penurunan**, memiliki pola yang sama dengan Maret 2023 yaitu **turun**.



Syukur Dofu Dofu

Untuk informasi lebih lanjut silakan hubungi:



Aidil Adha, S.E., M.E
Kepala BPS Provinsi Maluku Utara

☎ (0823) 5312-6066

☎ (0921) 312-7878

✉ aidil@bps.go.id

Konten Berita Resmi Statistik dilindungi oleh Undang-Undang, hak cipta melekat pada Badan Pusat Statistik. Dilarang mengumumkan, mendistribusikan, mengomunikasikan, dan/atau menggandakan sebagian atau seluruh isi tulisan ini untuk tujuan komersial tanpa izin tertulis dari Badan Pusat Statistik.



**BADAN PUSAT STATISTIK
PROVINSI MALUKU UTARA**

Jl. Stadion No 65 Ternate 97712, Telp (0921) 3127878
Homepage : <http://malut.bps.go.id>
E-mail: bps8200@bps.go.id



**BAHAN TAYANG DAN NASKAH BRS
DAPAT DIUNDUH MELALUI TAUTAN BERIKUT:**

malut.bps.go.id/pressrelease.html

