

# STATISTIK IMPOR

## PROVINSI SUMATERA BARAT

2023

Volume 2, 2024





Katalog: 8202017.13

ISSN 3047-891X

# STATISTIK IMPOR

## PROVINSI SUMATERA BARAT

### 2023

Volume 2, 2024

<https://sumbar.bps.go.id>



**BADAN PUSAT STATISTIK  
PROVINSI SUMATERA BARAT**

# STATISTIK IMPOR PROVINSI SUMATERA BARAT 2023

## Volume 2, 2024

Katalog	: 8202017.13
ISSN	: 3047-891X
Nomor Publikasi	: 13000.24063
Ukuran Buku	: 21 cm X 29,5 cm
Jumlah Halaman	: xiv+58 halaman
Penyusun Naskah	: BPS Provinsi Sumatera Barat
Penyunting	: BPS Provinsi Sumatera Barat
Pembuat Kover	: BPS Provinsi Sumatera Barat
Penerbit	: ©BPS Provinsi Sumatera Barat
Sumber Ilustrasi	: <a href="http://www.freepik.com">www.freepik.com</a>

Dilarang memproduksi dan/atau menggandakan sebagian atau seluruh isi buku ini untuk tujuan komersial tanpa izin tertulis dari Badan Pusat Statistik Provinsi Sumatera Barat

**TIM PENYUSUN**  
**STATISTIK IMPOR PROVINSI SUMATERA BARAT 2023**  
**Volume 2, 2024**

Pengarah : Sugeng Arianto, M.Si.  
Penanggung Jawab : Dewi Astuti, S.ST, M.Stat.

Penyunting : Lidya Sri Yeni, S.ST., M.Si.  
Rakhmi Agusti, S.ST., M.Si.  
Hera Maitilova Jonar, S.ST., M.CIO.

Pengolah data dan Penulis Naskah : Rahmi Septia Putri, S.ST

Penata Letak : Rahmi Septia Putri, S.ST

<https://sumberbps.go.id>



## KATA PENGANTAR

Publikasi Statistik Impor Provinsi Sumatera Barat 2023 merupakan lanjutan dari publikasi sebelumnya. Publikasi ini berisi data hasil pengolahan dokumen-dokumen tahun 2023.

Data yang disajikan berupa impor menurut jenis barang, negara asal dan pelabuhan. Dalam publikasi ini jenis barang dikelompokkan berdasarkan *Harmonized System* (HS) yang terdiri dari HS 8 digit dan HS 2 digit

Terima kasih kami sampaikan kepada semua pihak yang telah banyak membantu terbitnya publikasi ini. Akhirnya, kami berharap semoga publikasi ini dapat bermanfaat bagi pengguna data.

Padang, Oktober 2024  
Kepala Badan Pusat Statistik  
Provinsi Sumatera Barat



Sugeng Arianto, M.Si.





**DAFTAR ISI**  
**STATISTIK IMPOR PROVINSI SUMATERA BARAT 2023**  
**Volume 2, 2024**

	Halaman
Kata Pengantar .....	v
Daftar Isi .....	vii
Daftar Tabel .....	ix
Daftar Gambar .....	xi
Daftar Lampiran .....	xiii
<b>1 Penjelasan Umum .....</b>	<b>1</b>
1.1 Sumber Data .....	1
1.2 Ruang Lingkup .....	1
1.3 Sistem Pencatatan .....	2
1.4 Sistem Pengolahan .....	2
1.5 Klasifikasi Jenis Barang .....	2
1.6 Periode Referensi .....	2
1.7 Konsep dan Definisi .....	2
<b>2 Ulasan Singkat .....</b>	<b>3</b>
2.1 Pendahuluan .....	3
2.2 Perkembangan Nilai Impor Provinsi Sumatera Barat .....	3
2.3 Perkembangan Volume Impor Provinsi Sumatera Barat .....	6
2.4 Perkembangan Bongkar Impor Provinsi Sumatera Barat .....	8
2.5 Negara Asal Impor Provinsi Sumatera Barat .....	8
2.6 Impor Provinsi Sumatera Barat Menurut Golongan Barang .....	10
Daftar Pustaka .....	13
Lampiran .....	15





## DAFTAR TABEL

Tabel	Halaman
2.2.1 Nilai Impor Provinsi Sumatera Barat (juta US\$), 2019–2023 .....	3
2.2.2 Nilai Impor Provinsi Sumatera Barat (juta US\$), Januari–Desember .....	6
2.3.1 Volume Impor Provinsi Sumatera Barat (ribu Ton), 2019–2023 .....	7
2.4.1 Nilai Impor Provinsi Sumatera Barat menurut Pelabuhan Bongkar (juta US\$), 2019–2023 .....	8
2.5.1 Nilai Impor Provinsi Sumatera Barat menurut Negara Asal Utama, 2019–2023 (juta US\$) .....	9
2.6.1 Nilai Impor Provinsi Sumatera Barat menurut Golongan Barang, 2019–2023 (juta US\$) .....	10
2.6.2 Negara Asal Utama Impor Golongan Barang Provinsi Sumatera Barat menurut Golongan Barang Utama Asal Sumatera Barat, 2023 .....	11





## DAFTAR GAMBAR

Gambar	Halaman
2.2.1 Perkembangan Nilai Impor Provinsi Sumatera Barat 2019–2023 .....	4
2.2.2 Perkembangan Nilai Impor Provinsi Sumatera Barat menurut Bulan, 2022 dan 2023 .....	5
2.3.1 Perkembangan Volume Impor Provinsi Sumatera Barat, 2022 dan 2023 .....	7
2.5.1 Perkembangan Nilai Impor Provinsi Sumatera Barat menurut Negara Asal Utama (juta US\$), Januari–Desember 2023 .....	9
2.6.1 Perkembangan Nilai Impor Provinsi Sumatera Barat menurut Golongan Barang Utama (juta US\$), Januari–Desember 2023 .....	11

<https://sumbar.bps.go.id>





## DAFTAR LAMPIRAN

Lampiran		Halaman
1	Impor Provinsi Sumatera Barat menurut Negara Asal, 2023 .....	15
2	Impor Provinsi Sumatera Barat menurut Kode HS 2 Digit, 2023 .....	16
3	Impor Provinsi Sumatera Barat menurut Kode HS 8 Digit, 2023 .....	17
4	Impor menurut Bulan dan Pelabuhan Bongkar Provinsi Sumatera Barat, 2023 .....	26
5	Impor menurut Pelabuhan Bongkar dan Negara Asal Provinsi Sumatera Barat, 2023 .....	28
6	Impor menurut Sektor dan Negara Asal Provinsi Sumatera Barat, 2023 ..	30
7	Impor menurut Bulan dan Pelabuhan Bongkar Provinsi Sumatera Barat, 2023 .....	32
8	Volume Impor menurut Kode HS 2 Digit Provinsi Sumatera Barat, 2019–2023 .....	50
9	Nilai Impor menurut Kode HS 2 Digit Provinsi Sumatera Barat, 2019–2023 .....	52
10	Nilai Impor menurut Bulan dan Kode HS 2 Digit Provinsi Sumatera Barat, 2023 .....	54





## 1 PENJELASAN UMUM

### 1.1 Sumber Data

Data impor dikumpulkan berdasarkan dokumen Pemberitahuan Impor Barang (PIB) yang diisi oleh importir dan telah diberikan izin bongkar oleh Kantor Pelayanan Bea dan Cukai (KPPBC) dan selanjutnya dikompilasi oleh Badan Pusat Statistik (BPS). Pencatatan data statistik dalam publikasi ini meliputi impor tujuan KPPBC di Provinsi Sumatera Barat selama tahun 2023.

### 1.2 Ruang Lingkup

- Pencatatan statistik impor yaitu meliputi seluruh barang yang masuk tujuan KPPBC di Provinsi Sumatera Barat.
- Sebagian impor kapal laut dan pesawat beserta suku cadangnya termasuk dalam statistik impor.
- Barang-barang luar negeri yang diolah atau diperbaiki di dalam negeri tetap dicatat sebagai barang impor, meskipun setelah barang tersebut selesai diproses akan kembali ke luar negeri (*re-impor*).
- Barang-barang yang tidak termasuk dalam statistik impor:
  - a. Pakaian dan barang-barang perhiasan penumpang
  - b. Barang-barang penumpang untuk dipakai sendiri, kecuali lemari es, pesawat TV dan sebagainya
  - c. Barang-barang yang dikirim untuk perwakilan (kedutaan) suatu negara
  - d. Barang-barang untuk ekspedisi dan ekshibisi/pameran
  - e. Sebagian barang-barang yang langsung diimpor oleh angkatan bersenjata
  - f. Pembungkus/peti kemas untuk diisi di luar negeri
  - g. Uang dan surat-surat berharga
  - h. Barang-barang contoh

### 1.3 Sistem Pencatatan

Sistem pencatatan statistik impor menggunakan sistem perdagangan umum (*The General Trade System*).

### 1.4 Sistem Pengolahan

Data dalam publikasi ini mencakup dokumen PIB selama 2023 yang diterima oleh Badan Pusat Statistik. Sistem pengolahan menggunakan *carry over*. Dengan metode ini dokumen-dokumen dari Bea dan Cukai ditunggu selama satu bulan setelah bulan berjalan. Dokumen-dokumen yang datang terlambat akan dimasukkan dalam bulan pengolahan berikutnya.

### 1.5 Klasifikasi Jenis Barang

Penggolongan barang yang digunakan di dalam publikasi Statistik Impor ini menggunakan Klasifikasi Tarif Indonesia 1989 yang didasarkan atas HS (*Harmonized System*) yang sudah diperbaharui tahun 1991, 1993, 1996, 2007, 2012, 2017 dan yang terakhir tahun 2022.

### 1.6 Periode Referensi

Periode penentuan impor adalah tanggal penyelesaian dokumen oleh pejabat-pejabat Bea dan Cukai yang terdapat dalam dokumen impor.

### 1.7 Konsep dan Definisi

- Nilai barang yang dicatat untuk statistik impor dinyatakan dalam nilai *Cost Insurance and Freight* (CIF), yaitu harga transaksi yang terjadi antara penjual di luar negeri dengan importir atas suatu barang sampai di pelabuhan importir (pembeli), termasuk biaya asuransi angkutan dari pelabuhan importir sampai ke pelabuhan (US\$).
- Berat barang adalah berat bersih dan dinyatakan dalam satuan kilogram (kg).
- Negara asal adalah negara barang-barang dihasilkan setelah diperiksa oleh pejabat Bea dan Cukai sesuai dengan peraturan yang berlaku.
- Pelabuhan Bongkar adalah pelabuhan dimana surat ijin Bongkar tersebut dikeluarkan.
- *Re-impor* adalah impor kembali barang dalam negeri yang sebelumnya dicatat sebagai ekspor.

## 2.1 Pendahuluan

Data statistik impor Provinsi Sumatera Barat tahun 2023 yang disajikan pada publikasi ini merupakan hasil pengolahan dokumen-dokumen selama tahun 2023. Data impor yang disajikan dalam publikasi ini mencakup data seluruh nilai impor barang-barang yang tujuan KPPBC Provinsi Sumatera Barat, baik yang dibongkar melalui pelabuhan yang ada di Provinsi Sumatera Barat maupun yang dibongkar melalui pelabuhan yang ada di luar Provinsi Sumatera Barat.

## 2.2 Perkembangan Nilai Impor Provinsi Sumatera Barat

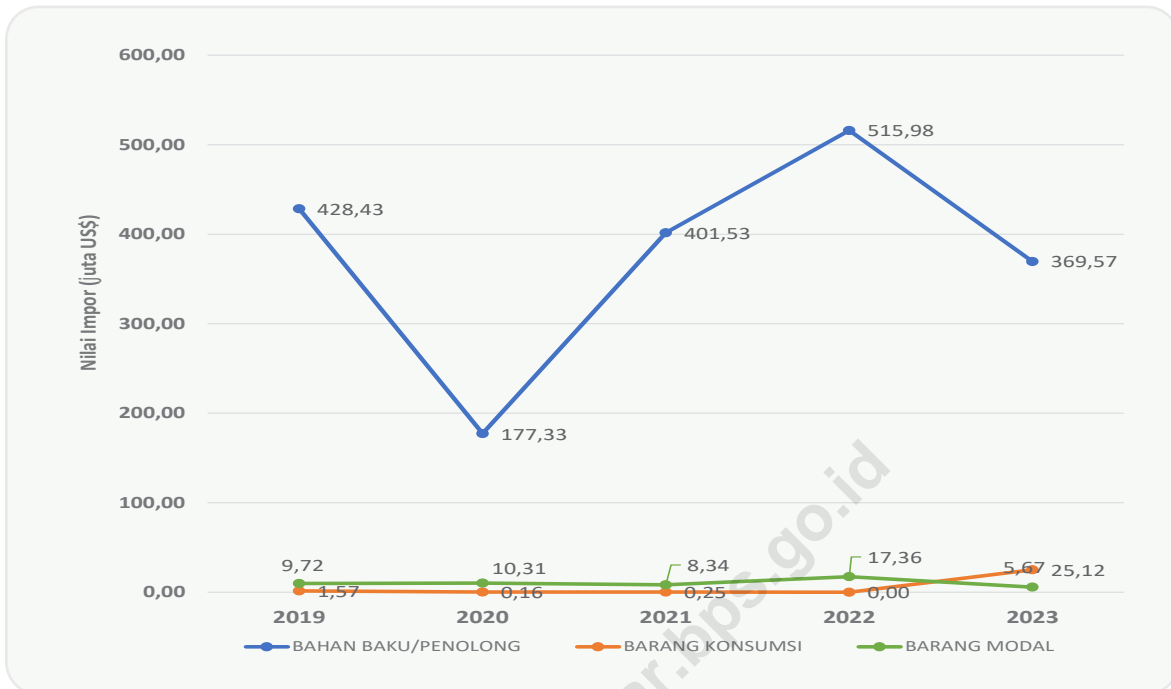
Perkembangan nilai impor Provinsi Sumatera Barat selama lima tahun terakhir menunjukkan fluktuasi nilai impor tujuan Provinsi Sumatera Barat. Kondisi ini dapat terlihat pada perkembangan nilai impor Provinsi Sumatera Barat selama lima tahun terakhir pada Tabel 2.2.1 dan Gambar 2.2.1. Peningkatan dan penurunan nilai impor dari tahun ke tahun lebih disebabkan oleh kenaikan dan penurunan nilai impor komoditas golongan bahan baku/penolong.

**Tabel 2.2.1 Nilai Impor Provinsi Sumatera Barat (juta US\$), 2019–2023**

Tahun	Bahan Baku/ Penolong	Barang Konsumsi	Barang Modal	Total
(1)	(2)	(3)	(4)	(5)
2019	428,43	1,57	9,72	439,72
2020	177,33	0,16	10,31	187,80
2021	401,53	0,25	8,34	410,12
2022	515,98	–	17,36	533,35
2023	369,57	25,12	5,67	400,36

Pada Tabel 2.1.1 disajikan nilai impor asal Provinsi Sumatera Barat menurut golongan penggunaan barang pada lima tahun terakhir. Nilai impor tertinggi terjadi pada tahun 2022, yaitu mencapai US\$533,35 juta. Sementara itu yang terendah terjadi pada tahun 2020, yaitu sebesar US\$187,80 juta. Pada 2023, nilai impor Provinsi Sumatera Barat mencapai US\$400,36 juta. Nilai ini mengalami penurunan 24,93 persen dibandingkan tahun 2022. Hal ini disebabkan oleh turunnya impor golongan bahan baku/penolong sebesar 28,37 persen. *Share* impor golongan bahan baku/penolong ini mencapai 92,31 persen dari total impor tujuan KPPBC Sumatera Barat pada tahun

2023, dengan nilainya sebesar US\$369,57 juta. Tetapi jika dilihat impor barang konsumsi pada tahun 2023 meningkat signifikan dibandingkan empat tahun terakhir. Tahun 2023 impor barang konsumsi mencapai US\$25,12 juta, meningkat jauh dibandingkan empat tahun kebelakang.

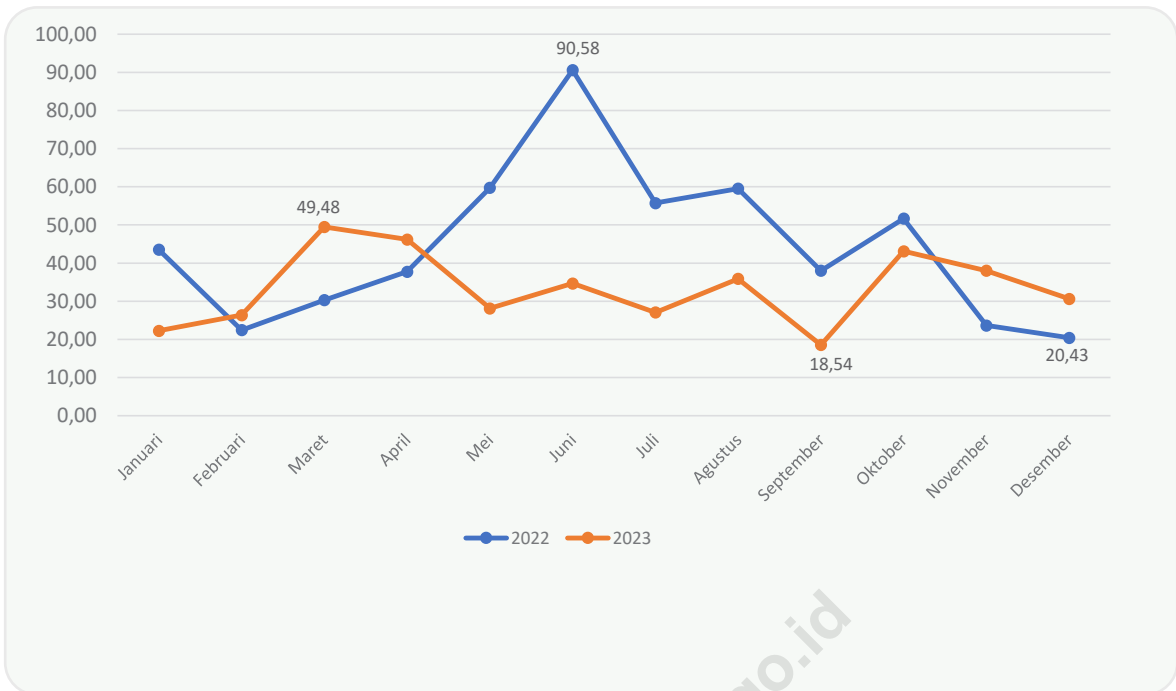


Gambar 2.2.1 Perkembangan Nilai Impor Provinsi Sumatera Barat (juta US\$), 2019–2023

Total impor Provinsi Sumatera Barat didominasi oleh nilai impor dari komoditas golongan bahan baku/penolong. Pada Gambar 2.2.1 terlihat bahwa dalam lima tahun terakhir impor golongan bahan baku/penolong tertinggi terjadi pada tahun 2022, dengan nilainya mencapai US\$515,98 juta. Sementara yang terendah terjadi pada tahun 2020, yaitu sebesar US\$177,33 juta.

Selanjutnya perkembangan impor Provinsi Sumatera Barat dari bulan ke bulan selama tahun 2023 disajikan pada Gambar 2.2.2. Pola impor sepanjang semester satu cenderung mengalami peningkatan. Sementara itu nilai impor cenderung mengalami penurunan pada semester dua hingga akhir tahun. Pola impor pada 2023 ini berbeda dengan pola impor tahun sebelumnya.

Nilai impor tertinggi pada 2023 tercatat pada Maret 2023, yaitu mencapai US\$49,48 juta. Sementara itu pada 2022, nilai impor tertinggi tercatat pada Juni 2022 (US\$90,58 juta). Selanjutnya untuk nilai impor terendah pada 2023 terjadi pada September 2023, yaitu sebesar US\$18,54 juta. Dan pada 2022 terjadi pada Desember 2022, tercatat sebesar US\$20,43 juta.



Gambar 2.2.2 Perkembangan Nilai Impor Provinsi Sumatera Barat menurut Bulan, 2022 dan 2023

Berdasarkan pencatatan dokumen impor selama tahun 2023, terlihat pada Tabel 2.22, total nilai impor tujuan KPPBC Provinsi Sumatera Barat tahun 2023 tercatat sebesar US\$400,36 juta. Impor Provinsi Sumatera Barat tersebut terdiri dari impor komoditas golongan bahan baku/penolong sebesar US\$369,57 juta, golongan barang konsumsi sebesar US\$25,12 juta, dan sedikit golongan barang modal (US\$5,67 juta).

Setiap bulannya selama tahun 2023, komoditas golongan bahan baku/penolong mendominasi total nilai impor Provinsi Sumatera Barat. Sama halnya dengan total nilai impor, nilai impor untuk bahan baku/penolong tertinggi juga tercatat pada Maret 2023, yaitu mencapai US\$49,40 juta. Nilai terendah juga terjadi pada September 2023, yaitu sebesar US\$18,48 juta.

Selain golongan bahan baku/penolong, juga tercatat impor barang modal setiap bulannya. Paling besar tercatat pada Agustus 2023, mencapai US\$2,03 juta. Dan terendah pada Desember 2023, yaitu sebesar US\$10,40 ribu.

Untuk golongan barang konsumsi, tidak setiap bulannya ada impor untuk golongan barang ini untuk KPBB di Provinsi Sumatera Barat pada tahun 2023. Impor golongan barang ini tidak tercatat pada bulan Maret, April dan September 2023. Untuk nilai impor golongan barang konsumsi paling besar tercatat pada bulan November 2023 yaitu mencapai US\$5,40 juta. Sedangkan nilai terendah tercatat pada bulan Februari sebesar US\$226.

**Tabel 2.2.2 Nilai Impor Provinsi Sumatera Barat (juta US\$), Januari–Desember 2023**

Bulan	Bahan Baku/ Penolong	Barang Konsumsi	Barang Modal	Total
(1)	(2)	(3)	(4)	(5)
Januari	19,83	2,42	0,02	22,27
Februari	26,29	~0	0,07	26,36
Maret	49,40	–	0,08	49,48
April	46,03	–	0,17	46,20
Mei	23,83	3,42	0,88	28,12
Juni	32,36	2,14	0,16	34,66
Juli	22,86	3,58	0,63	27,08
Agustus	30,44	3,41	2,04	35,89
September	18,48	–	0,07	18,54
Oktober	37,93	4,75	0,43	43,11
November	31,49	5,40	1,11	38,01
Desember	30,63	~0	0,01	30,64
<b>Total Impor</b>	<b>369,57</b>	<b>25,12</b>	<b>5,67</b>	<b>400,36</b>
Peranan Impor (%)	92,31	6,27	1,42	100,00

### 2.3 Perkembangan Volume Impor Provinsi Sumatera Barat

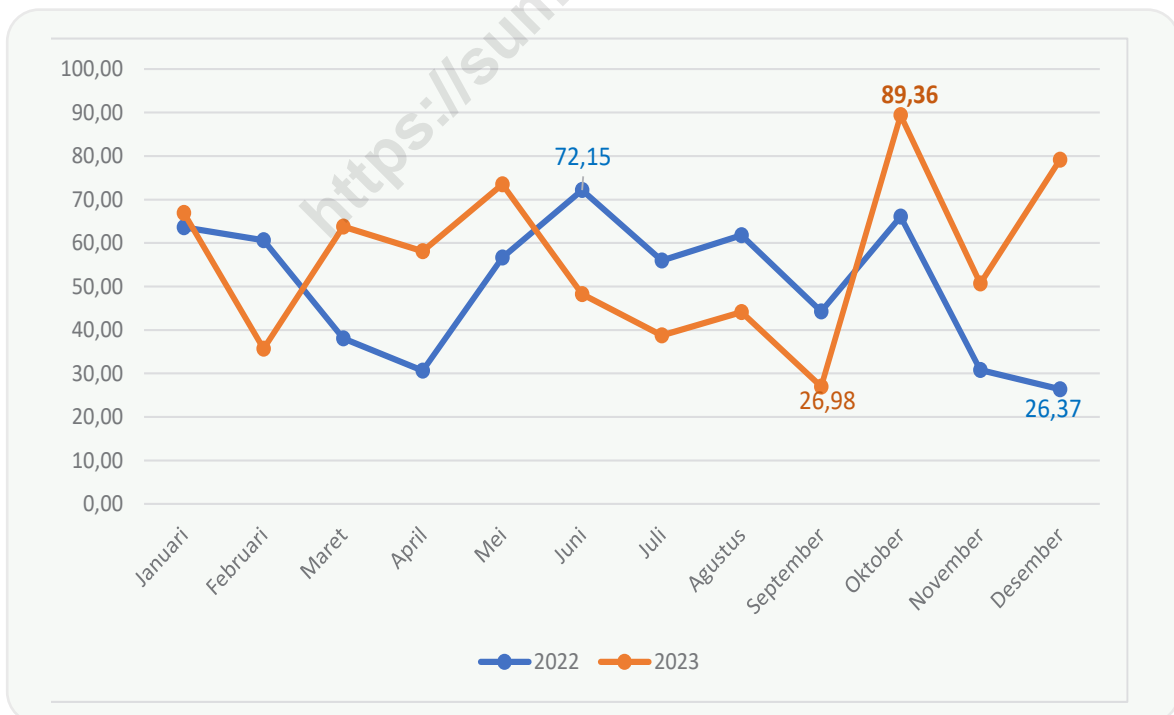
Perkembangan volume impor Provinsi Sumatera Barat dalam lima tahun terakhir disajikan pada Tabel 3. Terlihat bahwa volume impor terlihat fluktuatif cenderung mengalami penurunan. Volume impor tertinggi tercatat pada 2019, yaitu mencapai 1.033,86 ribu ton. Dan terendah pada 2022, yaitu dengan volume sebesar 607,02 ribu ton. Jika dilihat berdasarkan golongan barang, sama halnya dengan nilai impor, dalam lima tahun terakhir volume impor juga didominasi oleh komoditas dari golongan bahan baku/penolong.

Dalam lima tahun terakhir, semua golongan barang masuk ke Provinsi Sumatera Barat setiap tahunnya. Hanya saja untuk golongan barang konsumsi pada tahun 2022, tercatat volume yang diimpor sangat kecil, yaitu 20 kilogram. Tetapi di tahun 2023 volume barang konsumsi meningkat menjadi 42,91 ribu ton.

**Tabel 2.3.1 Volume Impor Provinsi Sumatera Barat (ribu ton), 2019–2023**

Tahun	Bahan Baku/ Penolong	Barang Konsumsi	Barang Modal	Total
(1)	(2)	(3)	(4)	(5)
2019	1.032,86	0,11	0,90	1.033,86
2020	649,99	0,01	1,41	651,42
2021	825,98	0,05	0,56	826,60
2022	604,01	~0	3,01	607,02
2023	631,76	42,91	0,51	675,17

Selanjutnya dilihat perkembangan volume impor ke Provinsi Sumatera Barat dari bulan ke bulan dalam dua tahun terakhir. Pada Gambar 2.3.1, terlihat fluktuasi volume impor ke Provinsi Sumatera Barat pada 2022 dan 2023. Pada tahun 2023, volume impor ke Provinsi Sumatera Barat tertinggi tercatat pada Oktober 2023, yaitu sebesar 89,36 ribu ton. Kemudian terendah pada September 2023, sebesar 26,98 ribu ton.



**Gambar 2.3.1 Perkembangan Volume Impor Provinsi Sumatera Barat menurut Bulan, 2022 dan 2023**

## 2.4 Pelabuhan Bongkar Impor Provinsi Sumatera Barat

Impor ke Provinsi Sumatera Barat, dibongkar melalui berbagai pelabuhan impor yang ada di Indonesia, sebagian besar melalui pelabuhan yang ada di Provinsi Sumatera Barat. Dalam lima tahun terakhir, impor melalui pelabuhan bongkar Teluk Bayur mendominasi impor Provinsi Sumatera Barat. Tercatat pada 2023, impor senilai US\$399,40 juta dibongkar di Teluk Bayur, atau 99,76 persen dari total nilai impor Provinsi Sumatera Barat di tahun 2023. Pola yang sama juga terjadi pada tahun-tahun sebelumnya. Secara lengkap perkembangan impor Provinsi Sumatera Barat menurut pelabuhan bongkar disajikan pada Tabel 4.

**Tabel 2.4.1 Nilai Impor Provinsi Sumatera Barat menurut Pelabuhan Bongkar (juta US\$), 2019–2023**

Pelabuhan Bongkar	Tahun				
	2019	2020	2021	2022	2023
(1)	(2)	(3)	(4)	(5)	(6)
Teluk Bayur	433,65	186,39	376,90	527,20	399,40
Belawan	1,36	1,05	5,81	4,34	0,75
Pelabuhan Lainnya	4,71	0,36	27,41	1,81	0,21
<b>Total Impor</b>	<b>439,72</b>	<b>187,80</b>	<b>410,12</b>	<b>533,35</b>	<b>400,36</b>

## 2.5 Negara Asal Impor Provinsi Sumatera Barat

Impor ke Provinsi Sumatera Barat berasal dari beberapa negara utama. Terdapat empat negara yang menjadi negara asal utama impor Provinsi Sumatera Barat. Dalam lima tahun terakhir, impor dari Singapura mendominasi impor Provinsi Sumatera Barat. Pada 2023, impor senilai US\$186,20 juta berasal dari Singapura atau 46,51 persen dari total nilai impor Provinsi Sumatera Barat di tahun 2023.

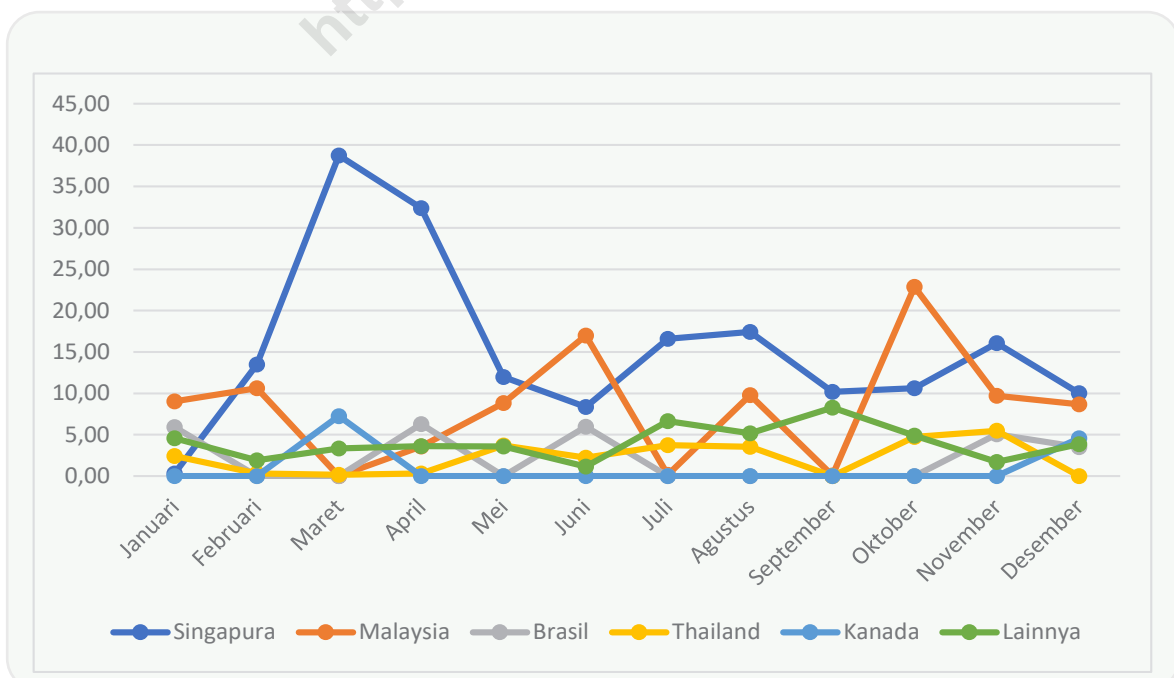
Selain empat negara asal utama, impor Provinsi Sumatera Barat juga berasal dari negara lain. Dibandingkan dengan total impor dari empat negara asal utama, impor dari negara lain memiliki *share* yang lebih rendah. Pada tahun 2023 tercatat impor dari Malaysia sebesar US\$100,32 juta, kemudian dari Brasil sebesar US\$26,72 juta dan dari Thailand sebesar US\$26,60 juta. *Share* impor dari lima negara asal utama ini mencapai 87,84 persen dari total impor Provinsi Sumatera Barat pada 2023. Secara lengkap perkembangan impor Provinsi Sumatera Barat selama lima tahun terakhir menurut negara asal utama disajikan pada Tabel 2.5.1.



**Tabel 2.5.1 Nilai Impor Provinsi Sumatera Barat menurut Negara Asal Utama (juta US\$), 2019–2023**

Negara Asal	Tahun				
	2019	2020	2021	2022	2023
(1)	(2)	(3)	(4)	(5)	(6)
Singapura	319,96	77,32	218,88	325,55	186,20
Malaysia	26,34	25,90	98,21	108,32	100,32
Brasil	~0	12,86	19,81	19,42	26,72
Thailand	~0	1,06	0,59	3,19	26,60
Kanada	9,22	14,68	11,88	27,21	11,84
<b>Total 5 Negara Asal Utama</b>	<b>355,52</b>	<b>131,82</b>	<b>349,38</b>	<b>483,70</b>	<b>351,67</b>
Lainnya	84,20	55,98	60,75	49,65	48,69
<b>Total Impor</b>	<b>439,72</b>	<b>187,80</b>	<b>410,12</b>	<b>533,35</b>	<b>400,36</b>

Kemudian, pada gambar 4 disajikan perkembangan nilai impor ke Sumatera Barat dari lima negara asal utama dan negara lainnya setiap bulan pada tahun 2023. Fluktuasi nilai impor Provinsi Sumatera Barat dari lima negara asal utama dan negara lainnya. Impor dari Kanada dan Brasil ke Sumatera Barat tidak setiap bulan. Tercatat impor dari Kanada hanya terjadi pada Maret, dan Desember 2023. Kemudian untuk impor dari Brasil hanya terjadi pada Januari, April, Juni, November dan Desember 2023.



**Gambar 2.5.1 Perkembangan Nilai Impor Provinsi Sumatera Barat Menurut Negara Asal Utama (juta US\$), Januari–Desember 2023**

Sementara itu impor dari Singapura pada 2023 tertinggi terjadi di Maret, dengan nilai mencapai US\$38,75 juta, dan terendah pada Januari, yaitu sebesar US\$0,31 juta. Untuk Impor dari Malaysia tertinggi terjadi pada Oktober 2023 yaitu mencapai US\$22,87 juta, sedangkan terendah pada Maret 2023 yaitu US\$100.

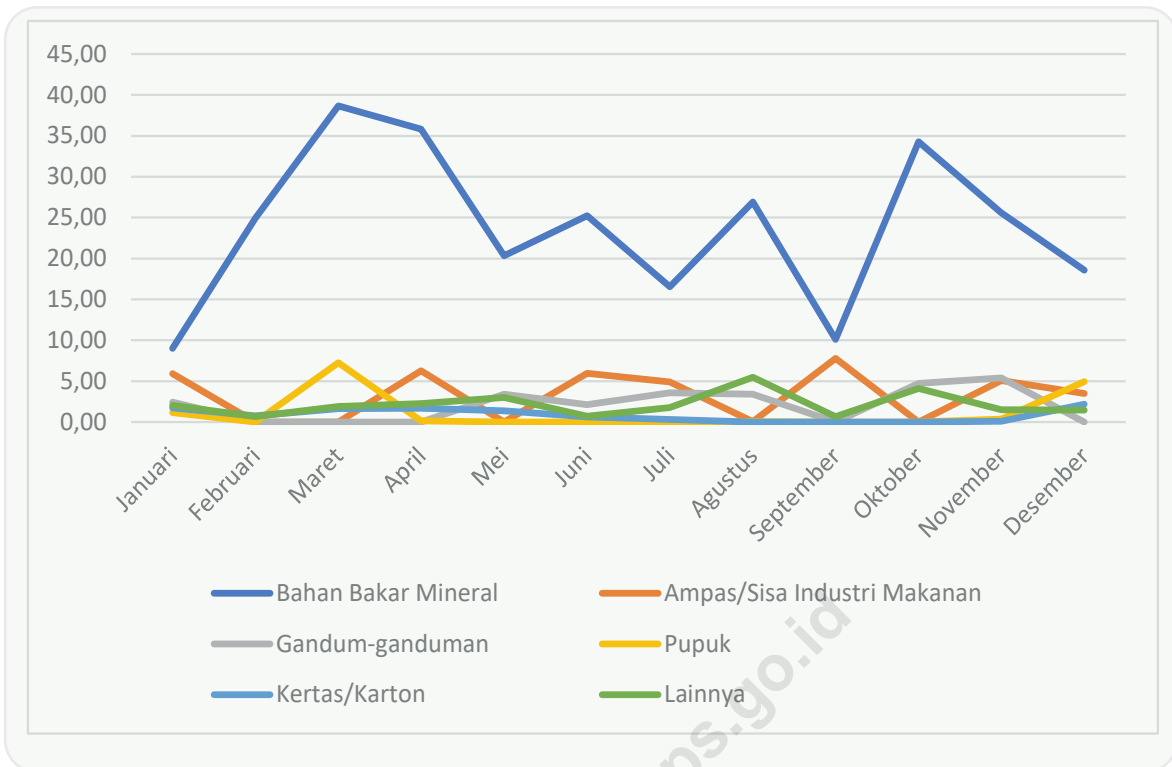
## 2.6 Impor Provinsi Sumatera Barat Menurut Golongan Barang

Dari beberapa golongan barang, impor Provinsi Sumatera Barat tahun 2023 didominasi oleh golongan bahan bakar mineral (HS 27) sebesar US\$285,96 juta atau 71,42 persen dari total nilai impor Provinsi Sumatera Barat di tahun 2023. Kemudian golongan ampas/sisa industri makanan (HS 23) sebesar US\$39,44 juta, gandum-gandum (HS 10) sebesar US\$25,11 juta, pupuk (HS 31) sebesar US\$13,91 juta dan kertas/karton (HS 48) sebesar US\$10,36 juta. *Share* untuk lima golongan barang ini mencapai 93,61 persen dari total impor Provinsi Sumatera Barat pada 2023. Secara lengkap impor menurut golongan barang disajikan pada Tabel 2.6.1.

**Tabel 2.6.1 Nilai Impor Provinsi Sumatera Barat menurut Golongan Barang (juta US\$), 2019–2023**

Golongan Barang (HS 2 Digit)	Tahun				
	2019	2020	2021	2022	2023
(1)	(2)	(3)	(4)	(5)	(6)
27 Bahan Bakar Mineral	341,83	92,29	305,17	434,63	285,96
23 Ampas/Sisa Industri Makanan	18,49	25,16	37,59	31,70	39,44
10 Gandum-gandum	–	–	–	–	25,11
31 Pupuk	38,09	38,83	37,66	29,10	13,91
48 Kertas/Karton	9,99	4,42	3,76	4,33	10,36
<b>Total 5 Golongan Barang</b>	<b>408,41</b>	<b>160,69</b>	<b>384,17</b>	<b>499,77</b>	<b>374,78</b>
Lainnya	31,31	27,10	25,95	33,58	25,59
<b>Total Impor</b>	<b>439,72</b>	<b>187,80</b>	<b>410,12</b>	<b>533,35</b>	<b>400,36</b>

Selanjutnya impor menurut golongan barang dari bulan ke bulan pada 2023 disajikan pada Gambar 2.6.1. Pada gambar terlihat bahwa golongan bahan bakar mineral (HS 27) selalu ada setiap bulannya. Impor golongan ini terbesar tercatat pada Maret 2023, yaitu mencapai US\$38,66 juta, dan terendah pada Januari 2023, yaitu sebesar US\$9,01 juta.



Gambar 2.6.1 Perkembangan Nilai Impor Provinsi Sumatera Barat Menurut Golongan Barang Utama (juta US\$), Januari–Desember 2023

Pembahasan selanjutnya adalah nilai impor golongan barang utama dan negara asal utamanya. Pada Tabel terlihat bahwa pada 2023, impor golongan bahan bakar mineral (HS 27) sebagian besar berasal dari Singapura, yaitu mencapai US\$184,76 juta atau 64,61 persen dari nilai impor golongan ini. Kemudian impor ampas sisa industri makanan sebagian besar berasal dari Brasil, yaitu sebesar US\$26,71 juta atau 67,74 persen dari nilai impor golongan ini. Untuk lebih jelasnya dapat dilihat pada Tabel 2.6.2.

Tabel 2.6.2 Negara Asal Utama Impor Golongan Barang Provinsi Sumatera Barat menurut Golongan Barang Utama Asal Sumatera Barat, 2023

Golongan Barang (HS 2 Digit)	Negara Asal Impor Utama	Nilai Impor dari Negara Asal Utama (juta US\$)	Persentase terhadap Total Impor Golongan Barang
(1)	(2)	(3)	(4)
10 Gandum-gandum	Thailand	25,11	100,00
23 Ampas/Sisa Industri Makanan	Brasil	26,71	67,74
27 Bahan Bakar Mineral	Singapura	184,76	64,61
31 Pupuk	Kanada	11,84	85,15
48 Kertas/Karton	Swedia	10,36	100,00





## DAFTAR PUSTAKA

Kementerian Keuangan Direktorat Jenderal Bea dan Cukai. *Buku Tarif Kepabeanan Indonesia (BTKI)*. 2022. <https://www.beacukai.go.id/arsip/lan/BTKI-2022.html>.

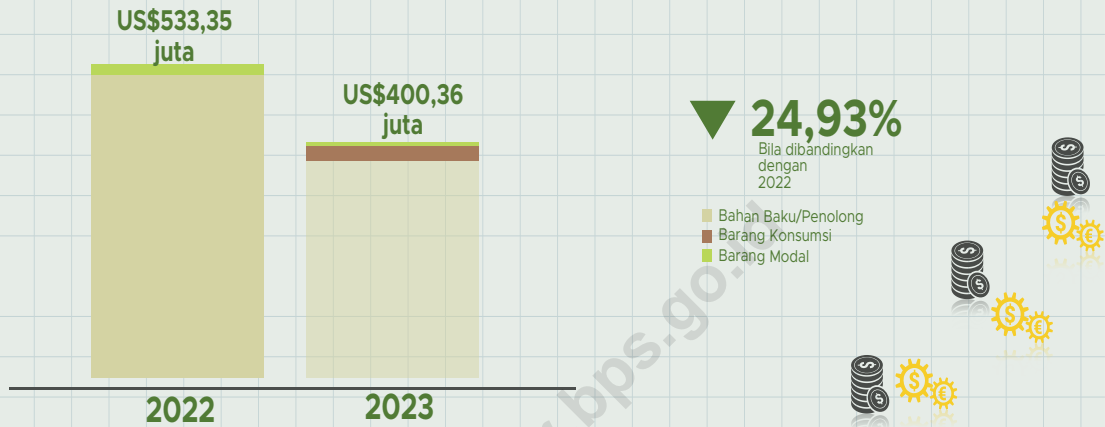
United Nations Statistics Division (UNSD). *International Merchandise Trade Statistics (IMTS) Concepts and Denitions*. 2010. [https://unstats.un.org/unsd/trade/eg-imts/IMTS%202010%20\(English\).pdf](https://unstats.un.org/unsd/trade/eg-imts/IMTS%202010%20(English).pdf).

<https://sumbar.bps.go.id>



# LAMPIRAN

## Statistik Impor Provinsi Sumatera Barat 2023




### Negara Asal Impor Sumatera Barat Tahun 2023



### Share Terbesar Impor Provinsi Sumatera Barat Tahun 2023

- 1** Bahan Bakar Mineral (HS27)  
US\$ 285,96 juta (71,42%)
- 2** Ampas/Sisa Industri Makanan (HS23)  
US\$39,44 juta (9,85%)
- 3** Gandum-Gandum (HS10)  
US\$ 25,11 juta (6,27%)



Sumber: BPS, Hasil Pengolahan Data KPBC Teluk Bayur dan BIM





Lampiran 1 Impor Provinsi Sumatera Barat menurut Negara Asal, 2023

Negara Asal	Berat Bersih (kg)	Nilai CIF (US\$)
(1)	(2)	(3)
<b>Asia</b>	<b>570.045.448,00</b>	<b>334.792.243,00</b>
Arab Saudi	5.700.000,00	1.909.500,00
Brunei Darussalam	4.998.000,00	1.716.869,00
Hong Kong	2.612,00	135.886,00
India	13.636,00	89.529,00
Jepang	3.956,00	304.143,00
Korea Selatan	55.850,00	1.117.164,00
Laos	2.200.000,00	1.166.000,00
Malaysia	126.664.281,00	100.318.069,00
Oman	153.348.278,00	8.427.550,00
Singapura	227.524.986,00	186.196.407,00
Sri Lanka	167,00	19.328,00
Taiwan	668,00	8.462,00
Thailand	43.524.658,00	26.595.895,00
Tiongkok	5.979.713,00	6.653.511,00
Uni Emirat Arab	2.643,00	101.170,00
Vietnam	26.000,00	32.760,00
<b>Amerika</b>	<b>96.102.610,00</b>	<b>51.293.364,00</b>
Amerika Serikat	14.941.610,00	7.827.829,00
Argentina	8.550.000,00	4.907.700,00
Brasil	45.215.000,00	26.715.905,00
Kanada	27.396.000,00	11.841.930,00
Kolombia	100.000,00	255.000,00
<b>Eropa</b>	<b>9.022.659,00</b>	<b>14.277.364,00</b>
Austria	50.432,00	2.306.697,00
Belgia	2,00	10.367,00
Denmark	61,00	2.768,00
Inggris	1.334,00	7.961,00
Irlandia	1,00	1.647,00
Italia	4,00	648,00
Jerman	2.503,00	81.838,00
Norwegia	1.421.550,00	899.242,00
Spanyol	103.426,00	604.515,00
Swedia	7.443.322,00	10.359.864,00
Swiss	24,00	1.817,00
<b>Total Impor</b>	<b>675.170.717,00</b>	<b>400.362.971,00</b>

Lampiran 2 Impor Provinsi Sumatera Barat menurut Kode HS 2 Digit, 2023

Kode HS	Deskripsi	Berat Bersih (kg)	Nilai CIF (US\$)
(1)	(2)	(3)	(4)
10	Gandum-gandum	42.904.100,00	25.110.504,00
23	Ampas/Sisa Industri Makanan	68.723.000,00	39.441.275,00
25	Garam, Belerang, Kapur	141.298.000,00	4.700.465,00
27	Bahan Bakar Mineral	359.233.117,00	285.956.529,00
28	Bahan Kimia Anorganik	1.063.500,00	1.163.554,00
29	Bahan Kimia Organik	20.037.000,00	8.197.567,00
31	Pupuk	31.017.550,00	13.907.172,00
34	Sabun dan Preparat Pembersih	10.000,00	24.320,00
35	Perekat, Enzim	8.000,00	150.000,00
38	Berbagai Produk Kimia	4.650,00	6.105,00
39	Plastik dan Barang dari Plastik	961,00	10.433,00
40	Karet dan Barang dari Karet	25.355,00	114.916,00
48	Kertas/Karton	7.443.322,00	10.359.864,00
59	Kain Ditenun Berlapis	786,00	31.104,00
68	Benda-benda dari Batu, Gips dan Semen	40.707,00	12.555,00
69	Produk Keramik	2.320.975,00	2.305.916,00
70	Kaca & Barang dari Kaca	44,00	1.743,00
72	Besi dan Baja	86.869,00	92.955,00
73	Benda-benda dari Besi dan Baja	191.666,00	586.766,00
82	Perkakas, Perangkat Potong	432,00	4.615,00
83	Berbagai Barang Logam Dasar	120,00	1.979,00
84	Mesin-mesin/Pesawat Mekanik	703.662,00	6.827.423,00
85	Mesin/Peralatan Listrik	34.754,00	1.266.418,00
86	Lokomotif dan Peralatan Kereta Api	21.600,00	81.000,00
87	Kendaraan dan Bagiannya	142,00	958,00
90	Perangkat Optik	405,00	6.835,00
<b>Total Impor</b>		<b>675.170.717,00</b>	<b>400.362.971,00</b>

### Lampiran 3 Impor Provinsi Sumatera Barat menurut Kode HS 8 Digit, 2023

Kode HS	Deskripsi	Berat Bersih (kg)	Nilai CIF (US\$)
(1)	(2)	(3)	(4)
10063099	<i>Semi-milled or wholly milled rice, whether or not polished or glazed, other than hs code 10063030 to 10063091</i>	42.904.100,00	25.110.504,00
23040090	<i>Oil-cake and other solid residues, whether or not ground or in the form of pellets, resulting from the extraction of soya- bean oil, other than defatted soya-bean flour and soya-bean meal</i>	68.705.000,00	39.407.345,00
23099020	<i>Premixes, feed supplements or feed additives</i>	18.000,00	33.930,00
25201000	<i>Gypsum, anhydrite</i>	141.298.000,00	4.700.465,00
27101224	<i>Motor spirit, unleaded, of RON 90 and above but below RON 97, unblended</i>	353.482.839,00	283.961.944,00
27132000	<i>Petroleum bitumen</i>	5.750.278,00	1.994.585,00
28092032	<i>Food grade, phosphoric acid</i>	731.500,00	812.989,00
28092099	<i>Phosphoric acid and polyphosphoric acids, non food grade, other than hypophosphoric acid and phosphoric acid</i>	256.000,00	317.440,00
28352510	<i>Calcium hydrogenorthophosphate ("dicalcium phosphate"), feed grade</i>	75.000,00	32.625,00
28391920	<i>Sodium orthosilicate, sodium pyrosilicate</i>	1.000,00	500,00
29051100	<i>Methanol (methyl alcohol)</i>	16.998.000,00	5.358.869,00
29051900	<i>Saturated monohydric alcohols, other than HS 29051100-29051700</i>	2.385.000,00	1.405.018,00
29225090	<i>Amino-alcohol-phenols, amino-acid-phenols and other amino- compounds with oxygen function, other than p-Aminosalicylic acid and its salts, esters and other derivatives</i>	22.000,00	33.000,00
29231000	<i>Choline and its salts</i>	24.000,00	14.400,00
29304000	<i>Methionine</i>	560.000,00	1.313.800,00
29309090	<i>Organo-sulphur compounds, other than HS 29301000-29309010</i>	48.000,00	72.480,00
31026000	<i>Double salts and mixtures of calcium nitrate and ammonium nitrate</i>	80.650,00	29.946,00
31042000	<i>Potassium chloride</i>	29.596.000,00	13.007.930,00
31052000	<i>Mineral or chemical fertilisers containing the three fertilising elements nitrogen, phosphorus and potassium</i>	1.340.900,00	869.296,00
34029019	<i>Surf active prep, wash prep incl aux wash&amp;clean prep,cont soap/not,in liq form, oth than HS3401, 34029011-34029014, retail</i>	10.000,00	24.320,00
35079000	<i>Enzymes, other than rennet &amp; concentrates thereof</i>	8.000,00	150.000,00

Bersambung...

Lanjutan Lampiran 3

Kode HS	Deskripsi	Berat Bersih (kg)	Nilai CIF (US\$)
(1)	(2)	(3)	(4)
38160010	Refractory cements, other than products of heading no. 3801	4.650,00	6.105,00
39269059	Plastics, articles for industrial uses, other than HS 39269053 - 39269055	961,00	10.433,00
40021990	SBR, XSBR, other than latex, other than in primary forms or in vulcanised, uncompound plates, sheets, or strips	16.800,00	29.165,00
40091100	Tubes, pipes & hoses, vulcanised rubber other than hard rubber, not reinforced/otherwise combined with other materials without fittings	1.380,00	19.043,00
40093199	Tubes, pipes & hoses of vulcanised rubber other than hard rubber, reinforced/combined w/textile, without fittings, n.e.c. in subheading 400931	4,00	4,00
40094290	Tubes/pipes & hoses, vulcanised rubber other than hard rubber, reinforced/combined with other materials, with fittings n.e.c. 400942	2,00	212,00
40103200	Endless trans belts trapezoidal cross-section (Vbelts), other than V-ribbed, outside circumference exceed 60 cm but not exceed 180 cm	415,00	2.950,00
40169999	Articles of vulcanised rubber other than hard rubber, non-cellular rubber, n.e.c. in heading 4016	6.754,00	63.542,00
48042110	Sack kraft paper, unbleached, of a kind used for making cement bags	7.443.322,00	10.359.864,00
59114000	Filtering or straining cloth of a kind used in oil presses or the like, including that of human hair	786,00	31.104,00
68118290	Sheets, panels, tiles and similar articles not containing asbestos; other than floor or wall tiles containing plastics; other than for roofing facing or partitioning	40.707,00	12.555,00
69021000	Refractory bricks, blocks, tiles and similar refractory ceramic constructional goods containing by weight, more than 50 % of the elements Mg, Ca or Cr, expressed as MgO, CaO or Cr <sub>2</sub> O <sub>3</sub>	1.690.131,00	1.861.965,00
69022000	Refractory bricks, blocks, tiles and similar refractory ceramic constructional goods containing by weight more than 50% of alumina (Al <sub>2</sub> O <sub>3</sub> ), of silica (SiO <sub>2</sub> ) of a mixture or compound of these products	435.389,00	400.423,00
69029000	Refractory bricks, blocks, tiles and similar refractory ceramic constructional goods, other than those of siliceous fossil meals or similar siliceous earths; n.e.c. in heading 6902	7.161,00	7.062,00
69072191	Flag and paving, hearth/wall tile; unglazed other than of subheading 690730 & 690740 in a square the side of which is 7 cm or more and water absorption coefficient by weight not exceeding by 0.5%	53.768,00	10.793,00

Bersambung...

Lanjutan Lampiran 3

Kode HS	Deskripsi	Berat Bersih (kg)	Nilai CIF (US\$)
(1)	(2)	(3)	(4)
69072193	<i>Flag and paving,hearth/wall tile; glazed other than of subheading 690730 &amp; 690740 in a square the side of which is 7 cm or more and water absorption coefficient by weight not exceeding by 0.5%</i>	134.526,00	25.673,00
70179000	<i>Laboratory, hygienic or pharmaceutical glassware, whether or not graduated or calibrated; n.e.c. in heading 7017</i>	3,00	380,00
70200090	<i>Other articles of glass; n.e.c in heading 7020</i>	41,00	1.363,00
72085300	<i>Flat-rolled products of iron or non-alloy steel not in coils, of a width <math>\geq</math> 600 mm; of a thickness <math>\geq</math> 3 mm but &lt; 4.75 mm; not further worked than hot-rolled, not clad, plated or coated</i>	60.720,00	46.527,00
72163319	<i>Angles, shapes &amp; sections of iron/non-alloy steel;H sections, not further worked than hot-rolled, hot-drawn/extruded, of a height <math>\geq</math> 80 mm;weight &lt; 0.6% of carbon;thickness of flange &lt; thickness of web</i>	11.722,00	8.610,00
72192200	<i>Flat-rolled products of stainless steel, of a width of 600 mm or more; not further worked than hot-rolled, not in coils; of a thickness of 4.75 mm or more but not exceeding 10 mm</i>	117,00	331,00
72192300	<i>Flat-rolled products of stainless steel, of a width of 600 mm or more; not further worked than hot-rolled, not in coils; of a thickness of 3 mm or more but less than 4.75 mm</i>	547,00	1.543,00
72224090	<i>Angles, shapes and sections of stainless steel; other than not further worked than hot-rolled, hot-drawn or extruded</i>	13.763,00	35.944,00
73041100	<i>Line pipe of a kind used for oil or gas pipelines; of stainless steel</i>	28.181,00	90.393,00
73064020	<i>Stainless steel pipes and tubes, with an external diameter exceeding 105 mm; welded, of circular cross-section, of stainless steel</i>	862,00	2.431,00
73072190	<i>Flanges; of stainless steel; having an internal diameter of not less than 15 cm</i>	454,00	2.275,00
73072290	<i>Threaded elbows, bends and sleeves; of stainless steel; having an internal diameter of not less than 15 cm</i>	35,00	220,00
73072310	<i>Butt welding fittings; of stainless steel; having an internal diameter of less than 15 cm</i>	29,00	181,00
73072390	<i>Butt welding fittings; of stainless steel; having an internal diameter of not less than 15 cm</i>	1.732,00	8.297,00
73079190	<i>Flanges of iron or steel; other than of stainless steel; having an internal diameter of not less than 15 cm</i>	39,00	4.151,00

Bersambung...

Lanjutan Lampiran 3

Kode HS	Deskripsi	Berat Bersih (kg)	Nilai CIF (US\$)
(1)	(2)	(3)	(4)
73079390	<i>Butt welding fittings of iron or steel; other than of stainless steel; having an internal diameter of not less than 15 cm</i>	4,00	26,00
73090011	<i>Reservoirs, tanks, vats and similar containers for any material of iron or steel, of a capacity &gt; 300 l; of a kind used for the conveyance or packing of goods; lined or heat-insulated</i>	1.590,00	5.972,00
73181590	<i>Threaded articles; other screws and bolts, whether or not with their nuts or washers, having a shank of an external diameter exceeding 16 mm</i>	267,00	3.066,00
73181690	<i>Threaded articles; nuts, whether or not with their nuts or washers, having a shank of an external diameter exceeding 16 mm</i>	1.638,00	7.895,00
73259100	<i>Grinding balls and similar articles for mills; of malleable cast iron</i>	100.000,00	150.700,00
73259990	<i>Manhole covers, gratings and frames therefor; of malleable cast iron</i>	56.820,00	311.144,00
73261900	<i>Other articles of iron or steel, other than grinding balls and similar articles for mills, forged or stamped but not further worked</i>	15,00	15,00
82032000	<i>Pliers (including cutting pliers), pincers, tweezers and similar tools</i>	6,00	590,00
82077000	<i>Tools for milling Interchangeable tools for hand tools</i>	8,00	1.035,00
82084000	<i>Knives and cutting blades for agricultural, horticultural or forestry machines</i>	418,00	2.990,00
83071000	<i>Flexible tubing with or without fittings; of iron or steel</i>	120,00	1.979,00
84029090	<i>Parts for steam or other vapour generating boilers other than boiler bodies, shells or casings</i>	4,00	1.048,00
84101200	<i>Hydraulic turbines and water wheels ; Of a power exceeding 1,000 kW but not exceeding 10,000 kW</i>	25.643,00	1.172.878,00
84129090	<i>Parts otherthan</i>	138,00	5.747,00
84131910	<i>Pumps fitted or designed to be fitted with a measuring device ; other electrically operated</i>	24,00	1.383,00
84135090	<i>Other reciprocating positive displacement pumps otherthan water pumps with a flow rate not exceeding 8000 m3/h and exceeding 8000 m3/h but not exceeding 13000 m3/h</i>	64,00	7.360,00
84136090	<i>Other rotary positive displacement pumps otherthan water pumps with a flow rate not exceeding 8000 m3/h and exceeding 8000 m3/h but not exceeding 13000 m3/h</i>	180,00	15.423,00

Bersambung...

Lanjutan Lampiran 3

Kode HS	Deskripsi	Berat Bersih (kg)	Nilai CIF (US\$)
(1)	(2)	(3)	(4)
84137049	<i>Other water pumps, with a flow rate not exceeding 8,000 m<sup>3</sup>/h ; otherthan with inlet diameter not exceeding 200 mm, electrically operated and not electrically operated</i>	2.284,00	76.373,00
84137099	<i>Other centrifugal pumps otherthan With an inlet diameter not exceeding 200 mm</i>	3.789,00	129.070,00
84138119	<i>Other water pumps</i>	11,00	2.736,00
84139190	<i>Part ; Of other pumps</i>	11,00	21.198,00
84145910	<i>Fans of a kind used solely/principally for cooling microprocessors, telecommunication apparatus, automatic data processing machines/units of automatic data processing machines ; of a capacity &lt; 125 kw</i>	1.759,00	6.607,00
84145930	<i>Blowers ; Of a capacity not exceeding 125 kW</i>	645,00	9.671,00
84178090	<i>Parts otherthan Waste incinerators</i>	139.258,00	290.800,00
84193930	<i>Dryers Machinery for the treatment of materials by a process involving heating, for the manufacture of printed circuit boards,</i>	13.938,00	52.344,00
84193990	<i>Other printed wiring boards or printed circuit assemblies, electrically operated</i>	18,00	2.178,00
84195020	<i>Heat exchange units made of tubes of fluoropolymers, with both inlet and outlet tubes having an inside diameter measuring 3 cm or less</i>	36,00	2.750,00
84195091	<i>Heat exchange units ; electrically operated</i>	1.630,00	10.687,00
84195092	<i>Heat exchange units ; not electrically operated</i>	2.564,00	64.000,00
84198919	<i>Other machinery electrically operated</i>	2.086,00	15.152,00
84199019	<i>Parts other Of electrically operated articles</i>	61,00	2.768,00
84199029	<i>Parts Of non-electrically operated articles ; otherthan of instantaneos gas water heaters, household type</i>	118,00	9.700,00
84211990	<i>Centrifuges, including centrifugal dryers ; otherthan of a kind used for sugar manufacture</i>	29.399,00	288.445,00
84212119	<i>Machinery for filtering or purifying water otherthan apparatus for domestic use ; of a capacity not exceeding 500 l/h</i>	2.612,00	135.886,00
84212311	<i>Oil filter For machinery of heading 8429 or 8430 :</i>	58,00	414,00
84212940	<i>Filtering or purifying machinery and apparatus for liquids ; other petrol-filters</i>	12,00	80,00
84212990	<i>Filtering or purifying machinery and apparatus for liquids other</i>	3.555,00	12.294,00

Bersambung...

Lanjutan Lampiran 3

Kode HS	Deskripsi	Berat Bersih (kg)	Nilai CIF (US\$)
(1)	(2)	(3)	(4)
84213920	<i>Filtering or purifying machinery and apparatus for gases ; air purifiers</i>	390,00	1.464,00
84213990	<i>Filtering or purifying machinery and apparatus for gases ; other</i>	10,00	2.996,00
84219999	<i>Part other ; otherthan of goods of subheading 84212920 ; 84212111 ; 84212311 or 84212391 ; and 84212319 or 84212399</i>	2.161,00	14.610,00
84223000	<i>Machinery for filling, closing, sealing/labelling bottles, cans, boxes, bags or other containers; machinery for capsuling bottles, jars, tubes &amp; similar containers; machinery for aerating beverages</i>	43.453,00	1.096.725,00
84232010	<i>weighing machines Scales for continuous weighing of goods on conveyors ; using electronic means for gauging weight</i>	19.729,00	74.091,00
84233010	<i>Constant weight scales and scales for discharging a predetermined weight of material into a bag or container, including hopper scales ; using electronic means for gaging weight</i>	36.629,00	385.483,00
84242029	<i>Mechanical appliences ; spray guns and similar appliences ; otherthan agricultural or horticultural with not electrically operated</i>	151,00	5.775,00
84243000	<i>Mechanical appliences ; Steam or sand blasting machines and similar jet projecting machines</i>	1.861,00	75.000,00
84249023	<i>Part electrically operated ; otherthan Of goods of subheading 84242011</i>	298,00	11.840,00
84249099	<i>Part of other appliances ; otherthan Of goods of subheading 84248210 ; 84244110, 84244120, 84244920, or 84248230 ; 84244190, 84244910, or 84248220 ; 84248940</i>	1.031,00	39.475,00
84283390	<i>Other continuous-action elevators and conveyors, for goods or materials ; other belt type ; otherthan of akind used for agriculture</i>	16.219,00	60.910,00
84283990	<i>Other continuous-action elevators and conveyors, for goods or materials ; otherthan of a kind used for agriculture</i>	1.081,00	4.059,00
84289020	<i>Other machinery ; Automated machines for the transport, handling and storage of printed circuit boards, printed wiring boards or printed circuit assemblies</i>	1.150,00	4.319,00
84313990	<i>Machinery of heading 8428 other</i>	620,00	4.848,00
84335100	<i>Combine harvester-threshers machinary</i>	57.013,00	408.452,00
84339090	<i>Parts of oth harvesting/threshing machinery</i>	2,00	16,00
84361010	<i>Electrically operated machines for preparing of animal feeding stuffs</i>	1.390,00	56.000,00

Bersambung...



## Lanjutan Lampiran 3

Kode HS	Deskripsi	Berat Bersih (kg)	Nilai CIF (US\$)
(1)	(2)	(3)	(4)
84389029	<i>Parts of goods of oth non elect machinesfor industrialprep/manufact of food/drink, oth than sugar &amp;coffee pulper</i>	10.485,00	48.854,00
84419000	<i>Parts of other machinery for making up paper pulp, paper or paperboard, including parts of cutting machines of all kinds</i>	573,00	120.617,00
84741010	<i>Sorting, screening, separating or washing machines electrically operated</i>	5.894,00	22.135,00
84742019	<i>Crushing or grinding machines stone electrically operatedfor other than stone</i>	1.706,00	6.405,00
84743910	<i>Other machines for mixing mineral substances with bitumen electrically operated</i>	3.579,00	21.942,00
84748010	<i>Machinery for agglomerating, shaping or moulding, for forming foundry moulds of sand electrically operated</i>	5.249,00	19.713,00
84749000	<i>Parts of machines of subheading 8474</i>	191.650,00	1.359.676,00
84792010	<i>Machines for the extraction/preparation of animal/ fixed vegetable fats or oils, electrically operated</i>	8.563,00	49.924,00
84796000	<i>Machines evaporative air coolers</i>	9.901,00	37.184,00
84798210	<i>Mixing, kneading, crushing, grinding, screening, sifting, homogenising, emulsifying/stirring machines, electically operated</i>	20.470,00	107.880,00
84799090	<i>Parts of goods of subheading 84798950</i>	1.516,00	100.928,00
84813090	<i>Other swing check-valves, of cast iron, with 4 cm&lt;=an inlet of internal diameter ?60 cm</i>	1,00	1.504,00
84814090	<i>Other safety or relief valves</i>	1,00	1.647,00
84818062	<i>Butterfly valves, of cast iron, with an internal diameter of 8 cm or more</i>	23,00	1.315,00
84818072	<i>Ball valves; of plastics and more than 25 cm in internal diameter</i>	461,00	7.575,00
84818073	<i>Gate valves, manually operated, of iron or steel; having inlet and outlet internal diameters of more than 5 cm but not more than 40 cm</i>	1.381,00	6.766,00
84818099	<i>Water taps of copper or copper alloy with an internal diameter more than 25 cm</i>	1.587,00	65.949,00
84819090	<i>Other valve cores of inner tube or tubeless tyre valves</i>	130,00	10.699,00
84821000	<i>Ball bearings</i>	4,00	28,00
84828000	<i>Other bearings, including combined ball/roller bearings</i>	662,00	9.413,00
84831090	<i>Other transmission shafts and cranks; for marine propulsion engines</i>	24.019,00	176.994,00

Bersambung...

Lanjutan Lampiran 3

Kode HS	Deskripsi	Berat Bersih (kg)	Nilai CIF (US\$)
(1)	(2)	(3)	(4)
84834090	<i>Other gears and gearing/wheels/chain sprockets &amp; other transmission elements; ball/roller screws; gear boxes &amp; other speed changers, including torque converters</i>	2.718,00	64.696,00
84842000	<i>Mechanical seals</i>	1,00	2.381,00
84849000	<i>Other gaskets and similar joints of metal sheeting combined with other material or of two or more layers of metal; sets or assortments of gaskets and similar joints, dissimilar in composition, put up in pouches, envelopes or similar packings; mechanical seals</i>	3,00	143,00
85023920	<i>Other generating sets ; other of an output exceeding 10 kVA but not exceeding 10,000 kVA</i>	17.624,00	806.114,00
85043399	<i>Other transformers having a power handling capacity exceeding 16 kVA but not exceeding 500 kVA ; other than matching transformers</i>	2.400,00	27.850,00
85044090	<i>Other static converters other than of subheading 85044011, 85044019, 85044020, 85044030, 85044040</i>	1,00	1.453,00
85169040	<i>Parts of electric heating resistors for type-founding or type-setting machines</i>	964,00	3.621,00
85311020	<i>Fire alarms</i>	12,00	464,00
85311030	<i>Smoke alarms; portable personal alarms (shrill alarms)</i>	10,00	190,00
85369029	<i>Junction boxes, for a current of 16 A or more and voltage not exceeding 1,000 volts</i>	2,00	376,00
85371011	<i>Control panels of a kind suitable for use in distributed control systems, for a voltage <math>\leq</math> 1,000 V</i>	5.013,00	18.826,00
85371092	<i>Board, panel, console, desk, cabinet oth than switchboard &amp; control panel/distribution board/programmable logic controller/motor controller; suitable use in distributed control systems; voltage <math>\leq</math> 1,000 V</i>	7.165,00	327.705,00
85371099	<i>Board, panel, console, desk, cabinet oth than switchboard &amp; control panel/distribution board/ programmable logic controller/motor controller not elsewhere clasified in subheading 853710; voltage <math>\leq</math> 1,000 V</i>	1.561,00	78.604,00
85392239	<i>Reflector lamp bulbs excluding reflector lamp bulbs of tungsten halogen, not used in decorative illumination or domestic lighting, power <math>\leq</math> 200 W and voltage <math>&gt;</math>100 V</i>	2,00	1.215,00
86090010	<i>Containers of base metal (including containers for the transport of fluids) specially designed and equipped for carriage by one or more modes of transport</i>	21.600,00	81.000,00

Bersambung...

Lanjutan Lampiran 3

Kode HS	Deskripsi	Berat Bersih (kg)	Nilai CIF (US\$)
(1)	(2)	(3)	(4)
87081090	<i>Bumpers and parts thereof; other than for vehicles of heading 8701</i>	134,00	918,00
87149991	<i>Handle bars, pillars, mudguards, reflectors, carriers, control cables, lamp brackets or bracket lugs; other accessories; for bicycles or other cycles other than those of subheading 87120020</i>	8,00	40,00
90269000	<i>Parts and accessories of instruments and apparatus for measuring or checking the flow, level, pressure or other variables of liquids or gases, excl. those of heading 9014, 9015, 9028 or 9032</i>	1,00	502,00
90318090	<i>Non optical measuring or checking instruments, appliances and machines, other than cable testers</i>	4,00	2.148,00
90328100	<i>Hydraulic or pneumatic</i>	400,00	4.185,00
<b>Total Impor</b>		<b>675.170.717,00</b>	<b>400.362.971,00</b>

Lampiran 4 Impor menurut Bulan dan Pelabuhan Bongkar Provinsi Sumatera Barat, 2023

Bulan	Pelabuhan Bongkar	Berat Bersih (kg)	Nilai CIF (US\$)
(1)	(2)	(3)	(4)
<b>Januari</b>		<b>66.881.249,00</b>	<b>22.269.102,00</b>
	Belawan	1.222,00	34.922,00
	Kuala Namu International Airport (U)	26,00	2.765,00
	Padang/Tabing (U)	2.643,00	101.170,00
	Padang/Tl.Bayur	66.877.344,00	22.127.464,00
	Soekarno-Hatta (U)	14,00	2.781,00
<b>Februari</b>		<b>35.677.768,00</b>	<b>26.357.792,00</b>
	Belawan	58.518,00	117.207,00
	Kuala Namu International Airport (U)	1,00	2.904,00
	Padang/Tabing (U)	8,00	1.035,00
	Padang/Tl.Bayur	35.619.228,00	26.230.449,00
	Soekarno-Hatta (U)	13,00	6.197,00
<b>Maret</b>		<b>63.786.179,00</b>	<b>49.481.890,00</b>
	Belawan	168.282,00	223.943,00
	Padang/Tabing (U)	19,00	2.836,00
	Padang/Tl.Bayur	63.617.821,00	49.235.979,00
	Soekarno-Hatta (U)	57,00	19.132,00
<b>April</b>		<b>58.134.964,00</b>	<b>46.197.821,00</b>
	<b>Belawan</b>	<b>1.550,00</b>	<b>23.977,00</b>
	Padang/Tabing (U)	80,00	4.690,00
	Padang/Tl.Bayur	58.133.332,00	46.168.942,00
	Soekarno-Hatta (U)	2,00	212,00
<b>Mei</b>		<b>73.476.642,00</b>	<b>28.122.725,00</b>
	Belawan	54.155,00	121.011,00
	Padang/Tabing (U)	28,00	3.606,00
	Padang/Tl.Bayur	73.422.459,00	27.998.108,00
	Soekarno-Hatta (U)		
<b>Juni</b>		<b>48.222.839,00</b>	<b>34.664.588,00</b>
	Belawan	55.867,00	166.657,00
	Padang/Tabing (U)	56,00	1.700,00
	Padang/Tl.Bayur	48.166.881,00	34.493.664,00

Bersambung...

Lanjutan Lampiran 4

Bulan	Pelabuhan Bongkar	Berat Bersih (kg)	Nilai CIF (US\$)
(1)	(2)	(3)	(4)
	Soekarno-Hatta (U)	35,00	2.567,00
<b>Juli</b>		<b>38.707.943,00</b>	<b>27.077.717,00</b>
	Belawan	7.662,00	61.981,00
	Padang/Tabing (U)	31,00	663,00
	Padang/Tl.Bayur	38.700.250,00	27.015.073,00
	Soekarno-Hatta (U)		
<b>Agustus</b>		<b>44.129.849,00</b>	<b>35.889.788,00</b>
	Padang/Tabing (U)	26,00	14.954,00
	Padang/Tl.Bayur	44.129.823,00	35.874.834,00
<b>September</b>		<b>26.982.587,00</b>	<b>18.544.811,00</b>
	Padang/Tabing (U)	26,00	3.253,00
	Padang/Tl.Bayur	26.982.561,00	18.541.558,00
<b>Oktober</b>		<b>89.363.149,00</b>	<b>43.107.629,00</b>
	Padang/Tabing (U)	530,00	28.582,00
	Padang/Tl.Bayur	89.362.619,00	43.079.047,00
<b>November</b>		<b>50.648.577,00</b>	<b>38.007.191,00</b>
	Padang/Tabing (U)	6,00	2.984,00
	Padang/Tl.Bayur	50.648.571,00	38.004.207,00
<b>Desember</b>		<b>79.158.971,00</b>	<b>30.641.917,00</b>
	Padang/Tabing (U)	116,00	9.972,00
	Padang/Tl.Bayur	79.158.855,00	30.631.945,00
<b>Total Impor</b>		<b>675.170.717,00</b>	<b>400.362.971,00</b>

Lampiran 5 Impor menurut Pelabuhan Bongkar dan Negara Asal Provinsi Sumatera Barat, 2023

Pelabuhan Bongkar	Negara Asal	Berat Bersih (kg)	Nilai CIF (US\$)
(1)	(2)	(3)	(4)
<b>Belawan</b>		<b>347.256,00</b>	<b>749.698,00</b>
	Amerika Serikat	400,00	4.185,00
	India	33,00	3.834,00
	Inggris	345,00	1.442,00
	Jepang	2.600,00	88.686,00
	Jerman	29,00	146,00
	Malaysia	8.287,00	80.425,00
	Sri Lanka	167,00	19.328,00
	Taiwan	387,00	4.285,00
	Tiongkok	309.008,00	514.607,00
	Vietnam	26.000,00	32.760,00
<b>Kuala Namu International Airport (U)</b>		<b>27,00</b>	<b>5.669,00</b>
	Inggris	3,00	1.450,00
	Swiss	23,00	1.315,00
	Tiongkok	1,00	2.904,00
<b>Padang/Tabing (U)</b>		<b>3.569,00</b>	<b>175.445,00</b>
	Amerika Serikat	12,00	2.068,00
	Belgia	2,00	10.367,00
	Denmark	61,00	2.768,00
	Irlandia	1,00	1.647,00
	Jerman	13,00	3.951,00
	Korea Selatan	6,00	590,00
	Malaysia	729,00	20.670,00
	Singapura	39,00	25.243,00
	Swiss	1,00	502,00
	Tiongkok	62,00	6.469,00
	Uni Emirat Arab	2.643,00	101.170,00
<b>Padang/Tl.Bayur</b>		<b>674.819.744,00</b>	<b>399.401.270,00</b>
	Amerika Serikat	14.941.197,00	7.820.123,00
	Arab Saudi	5.700.000,00	1.909.500,00
	Argentina	8.550.000,00	4.907.700,00
	Austria	50.432,00	2.306.697,00

Bersambung...

Lanjutan Lampiran 5

Pelabuhan Bongkar	Negara Asal	Berat Bersih (kg)	Nilai CIF (US\$)
(1)	(2)	(3)	(4)
	Brasil	45.215.000,00	26.715.905,00
	Brunei Darussalam	4.998.000,00	1.716.869,00
	Hong Kong	2.612,00	135.886,00
	India	13.603,00	85.695,00
	Inggris	986,00	5.069,00
	Jepang	1.338,00	199.538,00
	Jerman	2.447,00	74.960,00
	Kanada	27.396.000,00	11.841.930,00
	Korea Selatan	55.844,00	1.116.574,00
	Laos	2.200.000,00	1.166.000,00
	Malaysia	126.655.265,00	100.216.974,00
	Norwegia	1.421.550,00	899.242,00
	Oman	153.348.278,00	8.427.550,00
	Singapura	227.524.888,00	186.168.213,00
	Spanyol	103.426,00	604.515,00
	Swedia	7.443.322,00	10.359.864,00
	Taiwan	281,00	4.177,00
	Thailand	43.524.658,00	26.595.895,00
	Tiongkok	5.670.617,00	6.122.394,00
<b>Soekarno-Hatta (U)</b>		<b>121,00</b>	<b>30.889,00</b>
	Amerika Serikat	1,00	1.453,00
	Italia	4,00	648,00
	Jepang	18,00	15.919,00
	Jerman	14,00	2.781,00
	Singapura	59,00	2.951,00
	Tiongkok	25,00	7.137,00
<b>Total Impor</b>		<b>675.170.717,00</b>	<b>400.362.971,00</b>

Lampiran 6 Impor menurut Sektor dan Negara Asal Provinsi Sumatera Barat, 2023

Sektor	Negara Asal	Berat Bersih (kg)	Nilai CIF (US\$)
(1)	(2)	(3)	(4)
<b>Bahan Baku/Penolong</b>		<b>631.758.004,00</b>	<b>369.573.865,00</b>
	Amerika Serikat	14.940.271,00	7.812.336,00
	Arab Saudi	5.700.000,00	1.909.500,00
	Argentina	8.550.000,00	4.907.700,00
	Austria	7.165,00	327.705,00
	Belgia	2,00	10.367,00
	Brasil	45.215.000,00	26.715.905,00
	Brunei Darussalam	4.998.000,00	1.716.869,00
	Denmark	61,00	2.768,00
	India	11.236,00	61.679,00
	Inggris	1.332,00	6.727,00
	Irlandia	1,00	1.647,00
	Italia	4,00	648,00
	Jepang	2.591,00	177.586,00
	Jerman	2.444,00	71.669,00
	Kanada	27.396.000,00	11.841.930,00
	Korea Selatan	16.803,00	29.545,00
	Laos	2.200.000,00	1.166.000,00
	Malaysia	126.615.046,00	99.802.837,00
	Norwegia	1.421.550,00	899.242,00
	Oman	153.348.278,00	8.427.550,00
	Singapura	227.524.983,00	186.195.663,00
	Spanyol	103.420,00	603.865,00
	Sri Lanka	167,00	19.328,00
	Swedia	7.443.322,00	10.359.864,00
	Swiss	24,00	1.817,00
	Taiwan	668,00	8.462,00
	<b>Thailand</b>	598.940,00	1.224.151,00
	Tiongkok	5.632.204,00	5.142.350,00
	Uni Emirat Arab	2.492,00	95.395,00
	Vietnam	26.000,00	32.760,00
<b>Barang konsumsi</b>		<b>42.905.063,00</b>	<b>25.122.152,00</b>
	Amerika Serikat	914,00	8.196,00
	Jerman	2,00	1.215,00

Bersambung...



Lanjutan Lampiran 6

Sektor	Negara Asal	Berat Bersih (kg)	Nilai CIF (US\$)
(1)	(2)	(3)	(4)
	Singapura	3,00	744,00
	Thailand	42.904.100,00	25.110.504,00
	Tiongkok	44,00	1.493,00
<b>Barang Modal</b>		<b>507.650,00</b>	<b>5.666.954,00</b>
	Amerika Serikat	425,00	7.297,00
	Austria	43.267,00	1.978.992,00
	Hong Kong	2.612,00	135.886,00
	India	2.400,00	27.850,00
	Inggris	2,00	1.234,00
	Jepang	1.365,00	126.557,00
	Jerman	57,00	8.954,00
	Korea Selatan	39.047,00	1.087.619,00
	Malaysia	49.235,00	515.232,00
	Spanyol	6,00	650,00
	Thailand	21.618,00	261.240,00
	Tiongkok	347.465,00	1.509.668,00
	Uni Emirat Arab	151,00	5.775,00
	<b>Total Impor</b>	<b>675.170.717,00</b>	<b>400.362.971,00</b>

Lampiran 7 Impor menurut Kode HS 8 Digit dan Negara Asal Provinsi Sumatera Barat, 2023

Kode HS	Deskripsi Komoditas	Negara Asal	Berat Bersih (kg)	Nilai CIF (US\$)
(1)	(2)	(3)	(4)	(5)
10063099	<i>Semi-milled or wholly milled rice, whether or not polished or glazed, other than hs code 10063030 to 10063091</i>	Thailand	42.904.100,00	25.110.504,00
			42.904.100,00	25.110.504,00
23040090	<i>Oil-cake and other solid residues, whether or not ground or in the form of pellets, resulting from the extraction of soya-bean oil, other than defatted soya-bean flour and soya-bean meal</i>	Amerika Serikat	14.940.000,00	7.783.740,00
		Argentina	8.550.000,00	4.907.700,00
		Brasil	45.215.000,00	26.715.905,00
23099020	<i>Premixes, feed supplements or feed additives</i>	Thailand	18.000,00	33.930,00
			18.000,00	33.930,00
25201000	<i>Gypsum, anhydrite</i>	Oman	141.298.000,00	4.700.465,00
			141.298.000,00	4.700.465,00
27101224	<i>Motor spirit, unleaded, of RON 90 and above but below RON 97, unblended</i>	Malaysia	126.518.863,00	99.200.812,00
		Singapura	226.963.976,00	184.761.132,00
27132000	<i>Petroleum bitumen</i>	Oman	5.750.278,00	1.994.585,00
			5.750.278,00	1.994.585,00
28092032	<i>Food grade, phosphoric acid</i>	Tiongkok	731.500,00	812.989,00
		Vietnam	705.500,00	780.229,00
			26.000,00	32.760,00
28092099	<i>Phosphoric acid and polyphosphoric acids, non food grade, other than hypophosphoric acid and phosphoric acid</i>	Tiongkok	256.000,00	317.440,00
			256.000,00	317.440,00
28352510	<i>Calcium hydrogenorthophosphate ("dicalcium phosphate"), feed grade</i>	Tiongkok	75.000,00	32.625,00
			75.000,00	32.625,00

Bersambung...

Lanjutan Lampiran 7

Kode HS	Deskripsi Komoditas	Negara Asal	Berat Bersih (kg)	Nilai CIF (US\$)
(1)	(2)	(3)	(4)	(5)
28391920	<i>Sodium orthosilicate, sodium pyrosilicate</i>	Thailand	1.000,00	500,00
29051100	<i>Methanol (methyl alcohol)</i>	Arab Saudi	16.998.000,00	5.358.869,00
		Brunei Darussalam	5.700.000,00	1.909.500,00
		Oman	4.998.000,00	1.716.869,00
29051900	<i>Saturated monohydric alcohols, other than HS 29051100-29051700</i>	Tiongkok	6.300.000,00	1.732.500,00
29225090	<i>Amino-alcohol-phenols, amino-acid-phenols and other amino- compounds with oxygen function, other than p-Aminosalicylic acid and its salts, esters and other derivatives</i>	Tiongkok	2.385.000,00	1.405.018,00
29231000	<i>Choline and its salts</i>	Tiongkok	22.000,00	33.000,00
29304000	<i>Methionine</i>	Singapura	24.000,00	14.400,00
29309090	<i>Organo-sulphur compounds, other than HS 29301000-29309010</i>	Tiongkok	24.000,00	14.400,00
31026000	<i>Double salts and mixtures of calcium nitrate and ammonium nitrate</i>	Norwegia	80.650,00	29.946,00
31042000	<i>Potassium chloride</i>	Kanada	29.596.000,00	13.007.930,00
		Laos	27.396.000,00	11.841.930,00
31052000	<i>Mineral or chemical fertilisers containing the three fertilising elements nitrogen, phosphorus and potassium</i>	Norwegia	2.200.000,00	1.166.000,00
			1.340.900,00	869.296,00

Bersambung...

Lanjutan Lampiran 7

Kode HS	Deskripsi Komoditas	Negara Asal	Berat Bersih (kg)	Nilai CIF (US\$)
(1)	(2)	(3)	(4)	(5)
34029019	<i>Surf active prep, wash prep incl aux wash&amp;clean prep,cont soap/not,in liq form, oth than HS3401, 34029011-34029014, retail</i>		10.000,00	24.320,00
		Malaysia	10.000,00	24.320,00
35079000	<i>Enzymes, other than rennet &amp; concentrates thereof</i>		8.000,00	150.000,00
		Tiongkok	8.000,00	150.000,00
38160010	<i>Refractory cements, other than products of heading no. 3801</i>		4.650,00	6.105,00
		Thailand	2.000,00	1.680,00
		Tiongkok	2.650,00	4.425,00
39269059	<i>Plastics, articles for industrial uses, other than HS 39269053 - 39269055</i>		961,00	10.433,00
		Amerika Serikat	914,00	8.196,00
		Singapura	3,00	744,00
		Tiongkok	44,00	1.493,00
40021990	<i>SBR, XSBR, other than latex, other than in primary forms or in vulcanised, uncompound plates, sheets, or strips</i>		16.800,00	29.165,00
		Korea Selatan	16.800,00	29.165,00
40091100	<i>Tubes,pipes&amp;hoses, vulcanised rubber other than hard rubber,not reinforced/othwise combined with oth materials without fittings</i>		1.380,00	19.043,00
		Jepang	1.380,00	19.043,00
40093199	<i>Tubes,pipes&amp;hoses of vulcanised rubber other than hard rubber,reinforced/combined w/textile,without fittings, n.e.c. in subheading 400931</i>		4,00	4,00
		Tiongkok	4,00	4,00
40094290	<i>Tubes/pipes&amp;hoses,vulcanised rubber other than hard rubber,reinforced/combined with other materials,with fittings n.e.c. 400942</i>		2,00	212,00
		Italia	2,00	212,00

Bersambung...

Lanjutan Lampiran 7

Kode HS	Deskripsi Komoditas	Negara Asal	Berat Bersih (kg)	Nilai CIF (US\$)
(1)	(2)	(3)	(4)	(5)
40103200	<i>Endless transm belts trapezoidal cross-section (Vbelts), oth thn V-ribbed, outside circum exceed 60 cm but not exceed 180 cm</i>		415,00	2.950,00
		Thailand	175,00	1.238,00
		Tiongkok	240,00	1.712,00
40169999	<i>Articles of vulcanised rubber other than hard rubber, non-cellular rubber, n.e.c. in heading 4016</i>		6.754,00	63.542,00
		Belgia	2,00	10.367,00
		India	33,00	3.834,00
		Malaysia	1,00	695,00
		Sri Lanka	167,00	19.328,00
		Taiwan	401,00	5.396,00
		Tiongkok	6.150,00	23.922,00
48042110	<i>Sack kraft paper, unbleached, of a kind used for making cement bags</i>		7.443.322,00	10.359.864,00
		Swedia	7.443.322,00	10.359.864,00
59114000	<i>Filtering or straining cloth of a kind used in oil presses or the like, including that of human hair</i>		786,00	31.104,00
		Malaysia	786,00	31.104,00
68118290	<i>Sheets, panels, tiles and similar articles not containing asbestos; other than floor or wall tiles containing plastics; other than for roofing facing or partitioning</i>		40.707,00	12.555,00
		Thailand	40.707,00	12.555,00
69021000	<i>Refractory bricks, blocks, tiles and similar refractory ceramic constructional goods containing by weight, more than 50 % of the elements Mg, Ca or Cr, expressed as MgO, CaO or Cr2O3</i>		1.690.131,00	1.861.965,00
		Tiongkok	1.690.131,00	1.861.965,00
69022000	<i>Refractory bricks, blocks, tiles and similar refractory ceramic constructional goods containing by weight more than 50% of alumina (Al2O3), of silica (SiO2) of a mixture or compound of these products</i>		435.389,00	400.423,00
		Thailand	356.060,00	322.668,00
		Tiongkok	79.329,00	77.755,00

Bersambung...

Lampiran

Lanjutan Lampiran 7

Kode HS	Deskripsi Komoditas	Negara Asal	Berat Bersih (kg)	Nilai CIF (US\$)
(1)	(2)	(3)	(4)	(5)
69029000	<i>Refractory bricks, blocks, tiles and similar refractory ceramic constructional goods, other than those of siliceous fossil meals or similar siliceous earths; n.e.c. in heading 6902</i>		7.161,00	7.062,00
		Thailand	2.242,00	2.032,00
		Tiongkok	4.919,00	5.030,00
69072191	<i>Flag and paving,hearth/wall tile; unglazed other than of subheading 690730 &amp; 690740 in a square the side of which is 7 cm or more and water absorption coefficient by weight not exceeding by 0.5%</i>		53.768,00	10.793,00
		Tiongkok	53.768,00	10.793,00
69072193	<i>Flag and paving,hearth/wall tile; glazed other than of subheading 690730 &amp; 690740 in a square the side of which is 7 cm or more and water absorption coefficient by weight not exceeding by 0.5%</i>		134.526,00	25.673,00
		Tiongkok	134.526,00	25.673,00
70179000	<i>Laboratory, hygienic or pharmaceutical glassware, whether or not graduated or calibrated; n.e.c. in heading 7017</i>		3,00	380,00
		Korea Selatan	3,00	380,00
70200090	<i>Other articles of glass; n.e.c in heading 7020</i>		41,00	1.363,00
		Jerman	29,00	146,00
		Tiongkok	12,00	1.217,00
72085300	<i>Flat-rolled products of iron or non-alloy steel not in coils, of a width ≥ 600 mm; of a thickness ≥ 3 mm but &lt; 4.75 mm; not further worked than hot-rolled, not clad, plated or coated</i>		60.720,00	46.527,00
		Tiongkok	60.720,00	46.527,00
72163319	<i>Angles, shapes &amp; sections of iron/non-alloy steel;H sections, not further worked than hot-rolled, hot-drawn/extruded, of a height ≥ 80 mm;weight &lt; 0.6% of carbon;thickness of flange &lt; thickness of web</i>		11.722,00	8.610,00
		Tiongkok	11.722,00	8.610,00

Bersambung...

Lanjutan Lampiran 7

Kode HS	Deskripsi Komoditas	Negara Asal	Berat Bersih (kg)	Nilai CIF (US\$)
(1)	(2)	(3)	(4)	(5)
72192200	<i>Flat-rolled products of stainless steel, of a width of 600 mm or more; not further worked than hot-rolled, not in coils; of a thickness of 4.75 mm or more but not exceeding 10 mm</i>		117,00	331,00
		Tiongkok	117,00	331,00
72192300	<i>Flat-rolled products of stainless steel, of a width of 600 mm or more; not further worked than hot-rolled, not in coils; of a thickness of 3 mm or more but less than 4.75 mm</i>		547,00	1.543,00
		Tiongkok	547,00	1.543,00
72224090	<i>Angles, shapes and sections of stainless steel; other than not further worked than hot-rolled, hot-drawn or extruded</i>		13.763,00	35.944,00
		Tiongkok	13.763,00	35.944,00
73041100	<i>Line pipe of a kind used for oil or gas pipelines; of stainless steel</i>		28.181,00	90.393,00
		Tiongkok	28.181,00	90.393,00
73064020	<i>Stainless steel pipes and tubes, with an external diameter exceeding 105 mm; welded, of circular cross-section, of stainless steel</i>		862,00	2.431,00
		Tiongkok	862,00	2.431,00
73072190	<i>Flanges; of stainless steel; having an internal diameter of not less than 15 cm</i>		454,00	2.275,00
		Tiongkok	454,00	2.275,00
73072290	<i>Threaded elbows, bends and sleeves; of stainless steel; having an internal diameter of not less than 15 cm</i>		35,00	220,00
		Tiongkok	35,00	220,00
73072310	<i>Butt welding fittings; of stainless steel; having an internal diameter of less than 15 cm</i>		29,00	181,00
		Tiongkok	29,00	181,00
73072390	<i>Butt welding fittings; of stainless steel; having an internal diameter of not less than 15 cm</i>		1.732,00	8.297,00
		Tiongkok	1.732,00	8.297,00

Bersambung...

Lanjutan Lampiran 7

Kode HS	Deskripsi Komoditas	Negara Asal	Berat Bersih (kg)	Nilai CIF (US\$)
(1)	(2)	(3)	(4)	(5)
73079190	<i>Flanges of iron or steel; other than of stainless steel; having an internal diameter of not less than 15 cm</i>		39,00	4.151,00
		Amerika Serikat	8,00	897,00
		Jerman	23,00	2.575,00
		Spanyol	6,00	664,00
		Tiongkok	2,00	15,00
73079390	<i>Butt welding fittings of iron or steel; other than of stainless steel; having an internal diameter of not less than 15 cm</i>		4,00	26,00
		Tiongkok	4,00	26,00
73090011	<i>Reservoirs, tanks, vats and similar containers for any material of iron or steel, of a capacity &gt; 300 l; of a kind used for the conveyance or packing of goods; lined or heat-insulated</i>		1.590,00	5.972,00
		Tiongkok	1.590,00	5.972,00
73181590	<i>Threaded articles; other screws and bolts, whether or not with their nuts or washers, having a shank of an external diameter exceeding 16 mm</i>		267,00	3.066,00
		Taiwan	267,00	3.066,00
73181690	<i>Threaded articles; nuts, whether or not with their nuts or washers, having a shank of an external diameter exceeding 16 mm</i>		1.638,00	7.895,00
		Malaysia	1.638,00	7.895,00
73259100	<i>Grinding balls and similar articles for mills; of malleable cast iron</i>		100.000,00	150.700,00
		Thailand	100.000,00	150.700,00
73259990	<i>Manhole covers, gratings and frames therefor; of malleable cast iron</i>		56.820,00	311.144,00
		Amerika Serikat	1,00	1.827,00
		Jepang	510,00	29.100,00
		Malaysia	53.948,00	248.278,00
		Tiongkok	2.361,00	31.939,00

Bersambung...



Lanjutan Lampiran 7

Kode HS	Deskripsi Komoditas	Negara Asal	Berat Bersih (kg)	Nilai CIF (US\$)
(1)	(2)	(3)	(4)	(5)
73261900	<i>Other articles of iron or steel, other than grinding balls and similar articles for mills, forged or stamped but not further worked</i>	Tiongkok	15,00	15,00
82032000	<i>Pliers (including cutting pliers), pincers, tweezers and similar tools</i>	Korea Selatan	6,00	590,00
82077000	<i>Tools for milling Interchangeable tools for hand tools</i>	Singapura	8,00	1.035,00
82084000	<i>Knives and cutting blades for agricultural, horticultural or forestry machines</i>	Thailand	418,00	2.990,00
		Tiongkok	268,00	1.906,00
			150,00	1.084,00
83071000	<i>Flexible tubing with or without fittings; of iron or steel</i>	Jepang	120,00	1.979,00
84029090	<i>Parts for steam or other vapour generating boilers other than boiler bodies, shells or casings</i>	Tiongkok	4,00	1.048,00
84101200	<i>Hydraulic turbines and water wheels ; Of a power exceeding 1,000 kW but not exceeding 10,000 kW</i>	Austria	25.643,00	1.172.878,00
84129090	<i>Parts otherthan</i>	Singapura	138,00	5.747,00
84131910	<i>Pumps fitted or designed to be fitted with a measuring device ; other electrically operated</i>	Tiongkok	24,00	1.383,00
84135090	<i>Other reciprocating positive displacement pumps otherthan water pumps with a flow rate not exceeding 8000 m3/h and exceeding 8000 m3/h but not exceeding 13000 m3/h</i>	Amerika Serikat	64,00	7.360,00
			13,00	1.418,00

Bersambung...

Lanjutan Lampiran 7

Kode HS	Deskripsi Komoditas	Negara Asal	Berat Bersih (kg)	Nilai CIF (US\$)
(1)	(2)	(3)	(4)	(5)
		Jerman	32,00	3.437,00
		Korea Selatan	13,00	1.855,00
		Spanyol	6,00	650,00
84136090	<i>Other rotary positive displacement pumps otherthan water pumps with a flow rate not exceeding 8000 m3/h and exceeding 8000 m3/h but not exceeding 13000 m3/h</i>		180,00	15.423,00
		Malaysia	180,00	15.423,00
84137049	<i>Other water pumps, with a flow rate not exceeding 8,000 m3/h ; otherthan with inlet diameter not exceeding 200 mm, electrically operated and not electrically operated</i>		2.284,00	76.373,00
		Jepang	720,00	49.615,00
		Jerman	14,00	2.781,00
		Tiongkok	1.550,00	23.977,00
84137099	<i>Other centrifugal pumps otherthan With an inlet diameter not exceeding 200 mm</i>		3.789,00	129.070,00
		Jepang	645,00	76.942,00
		Malaysia	2.400,00	31.140,00
		Tiongkok	744,00	20.988,00
84138119	<i>Other water pumps</i>		11,00	2.736,00
		Jerman	11,00	2.736,00
84139190	<i>Part ; Of other pumps</i>		11,00	21.198,00
		Singapura	8,00	20.887,00
		Tiongkok	3,00	311,00
84145910	<i>Fans of a kind used solely/principally for cooling microprocessors, telecommunication apparatus, automatic data processing machines/units of automatic data processing machines ; of a capacity &lt; 125 kw</i>		1.759,00	6.607,00
		Tiongkok	1.759,00	6.607,00
84145930	<i>Blowers ; Of a capacity not exceeding 125 kW</i>		645,00	9.671,00
		Malaysia	333,00	5.700,00
		Tiongkok	312,00	3.971,00

Bersambung...

Lanjutan Lampiran 7

Kode HS	Deskripsi Komoditas	Negara Asal	Berat Bersih (kg)	Nilai CIF (US\$)
(1)	(2)	(3)	(4)	(5)
84178090	<i>Parts otherthan Waste incinerators</i>		139.258,00	290.800,00
		Tiongkok	139.258,00	290.800,00
84193930	<i>Dryers Machinery for the treatment of materials by a process involving heating, for the manufacture of printed circuit boards,</i>		13.938,00	52.344,00
		Tiongkok	13.938,00	52.344,00
84193990	<i>Other printed wiring boards or printed circuit assemblies, electrically operated</i>		18,00	2.178,00
		Korea Selatan	18,00	2.178,00
84195020	<i>Heat exchange units made of tubes of fluoropolymers, with both inlet and outlet tubes having an inside diameter measuring 3 cm or less</i>		36,00	2.750,00
		Malaysia	36,00	2.750,00
84195091	<i>Heat exchange units ; electrically operated</i>		1.630,00	10.687,00
		Tiongkok	1.630,00	10.687,00
84195092	<i>Heat exchange units ; not electrically operated</i>		2.564,00	64.000,00
		Malaysia	2.564,00	64.000,00
84198919	<i>Other machinery electrically operated</i>		2.086,00	15.152,00
		Tiongkok	2.086,00	15.152,00
84199019	<i>Parts other Of electrically operated articles</i>		61,00	2.768,00
		Denmark	61,00	2.768,00
84199029	<i>Parts Of non-electrically operated articles ; otherthan of instantaneos gas water heaters, household type</i>		118,00	9.700,00
		Malaysia	118,00	9.700,00
84211990	<i>Centrifuges, including centrifugal dryers ; otherthan of a kind used for sugarc manufacture</i>		29.399,00	288.445,00
		Malaysia	29.399,00	288.445,00

Bersambung...

Lanjutan Lampiran 7

Kode HS	Deskripsi Komoditas	Negara Asal	Berat Bersih (kg)	Nilai CIF (US\$)
(1)	(2)	(3)	(4)	(5)
84212119	<i>Machinery for filtering or purifying water otherthan apparatus for domestic use ; of a capacity not exceeding 500 l/h</i>		2.612,00	135.886,00
		Hong Kong	2.612,00	135.886,00
84212311	<i>Oil filter For machinery of heading 8429 or 8430 :</i>		58,00	414,00
		Thailand	42,00	302,00
		Tiongkok	16,00	112,00
84212940	<i>Filtering or purifying machinery and apparatus for liquids ; other petrol-filters</i>		12,00	80,00
		Tiongkok	12,00	80,00
84212990	<i>Filtering or purifying machinery and apparatus for liquids other</i>		3.555,00	12.294,00
		Malaysia	280,00	220,00
		Tiongkok	3.275,00	12.074,00
84213920	<i>Filtering or purifying machinery and apparatus for gases ; air purifiers</i>		390,00	1.464,00
		Tiongkok	390,00	1.464,00
84213990	<i>Filtering or purifying machinery and apparatus for gases ; other</i>		10,00	2.996,00
		Korea Selatan	10,00	2.996,00
84219999	<i>Part other ; otherthan of goods of subheading 84212920 ; 84212111 ; 84212311 or 84212391 ; and 84212319 or 84212399</i>		2.161,00	14.610,00
		Malaysia	2.161,00	14.610,00
84223000	<i>Machinery for filling, closing, sealing/labelling bottles, cans, boxes, bags or other containers; machinery for capsuling bottles, jars, tubes &amp; similar containers; machinery for aerating beverages</i>		43.453,00	1.096.725,00
		Korea Selatan	39.000,00	1.080.000,00
		Tiongkok	4.453,00	16.725,00

Bersambung...

Lanjutan Lampiran 7

Kode HS	Deskripsi Komoditas	Negara Asal	Berat Bersih (kg)	Nilai CIF (US\$)
(1)	(2)	(3)	(4)	(5)
84232010	<i>weighing machines Scales for continuous weighing of goods on conveyors ; using electronic means for gauging weight</i>	Tiongkok	19.729,00	74.091,00
84233010	<i>Constant weight scales and scales for discharging a predetermined weight of material into a bag or container, including hopper scales ; using electronic means for gaging weight</i>	Tiongkok	36.629,00	385.483,00
84242029	<i>Mechanical appliences ; spray guns and similar appliences ; otherthan agricultural or horticultural with not electrically operated</i>	Uni Emirat Arab	151,00	5.775,00
84243000	<i>Mechanical appliences ; Steam or sand blasting machines and similar jet projecting machines</i>	Thailand	1.861,00	75.000,00
84249023	<i>Part electrically operated ; otherthan Of goods of subheading 84242011</i>	Malaysia	298,00	11.840,00
		Tiongkok	13,00	1.352,00
84249099	<i>Part of other appliances ; otherthan Of goods of subheading 84248210 ; 84244110, 84244120, 84244920, or 84248230 ; 84244190, 84244910, or 84248220 ; 84248940</i>	Uni Emirat Arab	1.031,00	39.475,00
<b>84283390</b>	<i>Other continuous-action elevators and conveyors, for goods or materials ; other belt type ; otherthan of akind used for agriculture</i>	Tiongkok	<b>16.219,00</b>	<b>60.910,00</b>
<b>84283990</b>	<i>Other continuous-action elevators and conveyors, for goods or materials ; otherthan of a kind used for agriculture</i>	Tiongkok	1.081,00	4.059,00

Bersambung...

Lanjutan Lampiran 7

Kode HS	Deskripsi Komoditas	Negara Asal	Berat Bersih (kg)	Nilai CIF (US\$)
(1)	(2)	(3)	(4)	(5)
84289020	<i>Other machinery ; Automated machines for the transport, handling and storage of printed circuit boards, printed wiring boards or printed circuit assemblies</i>		1.150,00	4.319,00
		<i>Tiongkok</i>	1.150,00	4.319,00
84313990	<i>Machinery of heading 8428 other</i>		620,00	4.848,00
		Malaysia	620,00	4.848,00
84335100	<i>Combine harvester-threshers machinery</i>		57.013,00	408.452,00
		Thailand	18.325,00	129.938,00
		Tiongkok	38.688,00	278.514,00
84339090	<i>Parts of oth harvesting/threshing machinery</i>		2,00	16,00
		Thailand	2,00	16,00
84361010	<i>Electrically operated machines for preparing of animal feeding stuffs</i>		1.390,00	56.000,00
		Thailand	1.390,00	56.000,00
84389029	<i>Parts of goods of oth non elect machinesfor industrialprep/ manufact of food/drink, oth than sugar &amp;coffee pulper</i>		10.485,00	48.854,00
		<b>India</b>	<b>10.485,00</b>	<b>48.854,00</b>
84419000	<i>Parts of other machinery for making up paper pulp, paper or paperboard, including parts of cutting machines of all kinds</i>		573,00	120.617,00
		<b>Jepang</b>	<b>573,00</b>	<b>120.617,00</b>
84741010	<i>Sorting, screening, separating or washing machines electrically operated</i>		5.894,00	22.135,00
		<b>Tiongkok</b>	<b>5.894,00</b>	<b>22.135,00</b>
84742019	<i>Crushing or grinding machines stone electrically operatedfor other than stone</i>		1.706,00	6.405,00
		<b>Tiongkok</b>	<b>1.706,00</b>	<b>6.405,00</b>
84743910	<i>Other machines for mixing mineral substances with bitumen electrically operated</i>		3.579,00	21.942,00
		Malaysia	280,00	9.550,00

Bersambung...

Lanjutan Lampiran 7

Kode HS	Deskripsi Komoditas	Negara Asal	Berat Bersih (kg)	Nilai CIF (US\$)
(1)	(2)	(3)	(4)	(5)
		Tiongkok	3.299,00	12.392,00
84748010	<i>Machinery for agglomerating, shaping or moulding, for forming foundry moulds of sand electrically operated</i>	Tiongkok	5.249,00	19.713,00
84749000	<i>Parts of machines of subheading 8474</i>	India	718,00	8.991,00
		Spanyol	103.394,00	600.963,00
		Thailand	78.288,00	695.520,00
		Tiongkok	9.250,00	54.202,00
84792010	<i>Machines for the extraction/preparation of animal/fixed vegetable fats or oils, electrically operated</i>	Malaysia	8.563,00	49.924,00
84796000	<i>Machines evaporative air coolers</i>	Tiongkok	9.901,00	37.184,00
84798210	<i>Mixing, kneading, crushing, grinding, screening, sifting, homogenising, emulsifying/stirring machines, electrically operated</i>	Malaysia	5.200,00	48.080,00
		Tiongkok	15.270,00	59.800,00
84799090	<i>Parts of goods of subheading 84798950</i>	Amerika Serikat	28,00	3.094,00
		Jerman	37,00	3.974,00
		Malaysia	667,00	5.212,00
		Singapura	774,00	87.534,00
		Spanyol	10,00	1.114,00
84813090	<i>Other swing check-valves, of cast iron, with 4 cm&lt;=an inlet of internal diameter ?60 cm</i>	Tiongkok	1,00	1.504,00

Bersambung...

Lanjutan Lampiran 7

Kode HS	Deskripsi Komoditas	Negara Asal	Berat Bersih (kg)	Nilai CIF (US\$)
(1)	(2)	(3)	(4)	(5)
84814090	<i>Other safety or relief valves</i>		1,00	1.647,00
		Irlandia	1,00	1.647,00
84818062	<i>Butterfly valves, of cast iron, with an internal diameter of 8 cm or more</i>		23,00	1.315,00
		Swiss	23,00	1.315,00
84818072	<i>Ball valves; of plastics and more than 25 cm in internal diameter</i>		461,00	7.575,00
		Singapura	33,00	2.131,00
		Tiongkok	428,00	5.444,00
84818073	<i>Gate valves, manually operated, of iron or steel; having inlet and outlet internal diameters of more than 5 cm but not more than 40 cm</i>		1.381,00	6.766,00
		Inggris	1.331,00	6.511,00
		Tiongkok	50,00	255,00
84818099	<i>Water taps of copper or copper alloy with an internal diameter more than 25 cm</i>		1.587,00	65.949,00
		Amerika Serikat	28,00	3.078,00
		Italia	2,00	436,00
		Jerman	37,00	3.976,00
		Singapura	44,00	893,00
		Spanyol	10,00	1.124,00
		Tiongkok	5,00	522,00
		Uni Emirat Arab	1.461,00	55.920,00
84819090	<i>Other valve cores of inner tube or tubeless tyre valves</i>		130,00	10.699,00
		Malaysia	130,00	10.699,00
84821000	<i>Ball bearings</i>		4,00	28,00
		Thailand	4,00	28,00
84828000	<i>Other bearings, including combined ball/roller bearings</i>		662,00	9.413,00
		Jepang	8,00	6.847,00
		Malaysia	654,00	2.566,00

Bersambung...



Lanjutan Lampiran 7

Kode HS	Deskripsi Komoditas	Negara Asal	Berat Bersih (kg)	Nilai CIF (US\$)
(1)	(2)	(3)	(4)	(5)
84831090	<i>Other transmission shafts and cranks; for marine propulsion engines</i>		24.019,00	176.994,00
		Amerika Serikat	206,00	19.700,00
		Malaysia	23.615,00	155.910,00
		Thailand	106,00	748,00
		Tiongkok	92,00	636,00
84834090	<i>Other gears and gearing/wheels/chain sprockets &amp; other transmission elements; ball/roller screws; gear boxes &amp; other speed changers, including torque converters</i>		2.718,00	64.696,00
		Jerman	2.318,00	60.998,00
		Tiongkok	400,00	3.698,00
84842000	<i>Mechanical seals</i>		1,00	2.381,00
		Singapura	1,00	2.381,00
84849000	<i>Other gaskets and similar joints of metal sheeting combined with other material or of two or more layers of metal; sets or assortments of gaskets and similar joints, dissimilar in composition, put up in pouches, envelopes or similar packings; mechanical seals</i>		3,00	143,00
		Singapura	1,00	123,00
		Thailand	2,00	20,00
85023920	<i>Other generating sets ; other of an output exceeding 10 kVA but not exceeding 10,000 kVA</i>		17.624,00	806.114,00
		Austria	17.624,00	806.114,00
85043399	<i>Other transformers having a power handling capacity exceeding 16 kVA but not exceeding 500 kVA ; other than matching transformers</i>		2.400,00	27.850,00
		India	2.400,00	27.850,00
85044090	<i>Other static converters other than of subheading 85044011, 85044019, 85044020, 85044030, 85044040</i>		1,00	1.453,00
		Amerika Serikat	1,00	1.453,00
85169040	<i>Parts of electric heating resistors for type-founding or type-setting machines</i>		964,00	3.621,00
		Tiongkok	964,00	3.621,00

Bersambung...

Lampiran

Lanjutan Lampiran 7

Kode HS	Deskripsi Komoditas	Negara Asal	Berat Bersih (kg)	Nilai CIF (US\$)
(1)	(2)	(3)	(4)	(5)
85311020	<i>Fire alarms</i>		12,00	464,00
		Amerika Serikat	11,00	241,00
		Tiongkok	1,00	223,00
85311030	<i>Smoke alarms; portable personal alarms (shrill alarms)</i>		10,00	190,00
		Tiongkok	10,00	190,00
85369029	<i>Junction boxes, for a current of 16 A or more and voltage not exceeding 1,000 volts</i>		2,00	376,00
		Inggris	1,00	216,00
		Tiongkok	1,00	160,00
85371011	<i>Control panels of a kind suitable for use in distributed control systems, for a voltage ≤ 1,000 V</i>		5.013,00	18.826,00
		Tiongkok	5.013,00	18.826,00
85371092	<i>Board, panel, console, desk, cabinet oth than switchboard &amp; control panel/distribution board/programmable logic controller/motor controller; suitable use in distributed control systems; voltage ≤ 1,000 V</i>		7.165,00	327.705,00
		Austria	7.165,00	327.705,00
85371099	<i>Board, panel, console, desk, cabinet oth than switchboard &amp; control panel/distribution board/programmable logic controller/motor controller not elsewhere clasified in subheading 853710; voltage ≤ 1,000 V</i>		1.561,00	78.604,00
		Malaysia	1.560,00	75.700,00
		Tiongkok	1,00	2.904,00
85392239	<i>Reflector lamp bulbs excluding reflector lamp bulbs of tungsten halogen, not used in decorative illumination or domestic lighting, power ≤ 200 W and voltage &gt;100 V</i>		2,00	1.215,00
		Jerman	2,00	1.215,00
86090010	<i>Containers of base metal (including containers for the transport of fluids) specially designed and equipped for carriage by one or more modes of transport</i>		21.600,00	81.000,00
		Tiongkok	21.600,00	81.000,00

Bersambung...

Lanjutan Lampiran 7

Kode HS	Deskripsi Komoditas	Negara Asal	Berat Bersih (kg)	Nilai CIF (US\$)
(1)	(2)	(3)	(4)	(5)
87081090	<i>Bumpers and parts thereof; other than for vehicles of heading 8701</i>		134,00	918,00
		Thailand	86,00	610,00
		Tiongkok	48,00	308,00
87149991	<i>Handle bars, pillars, mudguards, reflectors, carriers, control cables, lamp brackets or bracket lugs; other accessories; for bicycles or other cycles other than those of subheading 87120020</i>		8,00	40,00
		Tiongkok	8,00	40,00
90269000	<i>Parts and accessories of instruments and apparatus for measuring or checking the flow, level, pressure or other variables of liquids or gases, excl. those of heading 9014, 9015, 9028 or 9032</i>		1,00	502,00
		Swiss	1,00	502,00
90318090	<i>Non optical measuring or checking instruments, appliances and machines, other than cable testers</i>		4,00	2.148,00
		Inggris	2,00	1.234,00
		Tiongkok	2,00	914,00
90328100	<i>Hydraulic or pneumatic</i>		400,00	4.185,00
		Amerika Serikat	400,00	4.185,00
<b>Total Impor</b>			<b>675.170.717,00</b>	<b>400.362.971,00</b>

Lampiran 8 Volume Impor menurut Kode HS 2 Digit Provinsi Sumatera Barat, 2019–2023

Kode HS	Deskripsi Komoditas	Berat Bersih (kg)				
		2019	2020	2021	2022	2023
(1)	(2)	(3)	(4)	(5)	(6)	(7)
04	Susu, Mentega, Telur	2,00	-	-	-	-
05	Produk Hewani	99.428,00	-	-	-	-
08	Buah-buahan	17.880,00	-	-	-	-
09	Kopi, Teh, Rempah-rempah	-	1,00	50.000,00	-	-
10	Gandum-gandum	-	-	-	-	42.904.100,00
12	Biji-bijian berminyak	-	2,00	-	-	-
13	Lak, Getah dan Damar	5,00	-	-	-	-
18	Kakao/Coklat	-	6,00	-	-	-
19	Olahan dari Tepung	502,00	424,00	-	-	-
21	Berbagai Makanan Olahan	44,00	74,00	-	-	-
22	Minuman	-	1,00	-	-	-
23	Ampas/Sisa Industri Makanan	47.092.821,00	65.055.863,00	72.590.000,00	54.620.000,00	68.723.000,00
25	Garam, Belerang, Kapur	247.522.012,00	188.012.000,00	120.120.000,00	38.500.244,00	141.298.000,00
27	Bahan Bakar Mineral	576.348.590,00	221.781.989,00	68.692.407,00	444.643.098,00	359.233.117,00
28	Bahan Kimia Anorganik	473.000,00	946.600,00	734.249,00	841.270,00	1.063.500,00
29	Bahan Kimia Organik	686.000,00	704.002,00	690.000,00	9.785.500,00	20.037.000,00
30	Produk Industri Farmasi	6,00	14,00	-	-	-
31	Pupuk	145.730.847,00	163.321.410,00	153.386.849,00	46.103.000,00	31.017.550,00
32	Sari Bahan Samak & Celup	1,00	-	-	-	-
33	Minyak Atsiri, Kosmetik Wangi-wangian	66,00	11,00	-	-	-
34	Sabun dan Preparat Pembersih	25.661,00	2,00	-	10.000,00	10.000,00
35	Perekat, Enzim	-	-	-	-	8.000,00
36	Bahan Peledak	-	8,00	-	-	-
37	Barang-barang Fotografi/Sinematografi	-	-	-	-	-
38	Berbagai Produk Kimia	617.320,00	686.450,00	298.912,00	434.664,00	4.650,00
39	Plastik dan Barang dari Plastik	79.462,00	66.484,00	189.054,00	205,00	961,00
40	Karet dan Barang dari Karet	3.224,00	183.613,00	1.374,00	5.776,00	25.355,00
42	Barang-barang dari Kulit	10.030,00	1.369,00	-	-	-
48	Kertas/Karton	9.775.307,00	4.998.017,00	4.102.954,00	4.370.961,00	7.443.322,00
49	Buku dan Barang Cetakan	456,00	861,00	-	-	-
52	Kapas	1,00	-	-	-	-
56	Kapas Gumpalan, Tali	5,00	14,00	-	-	-
58	Kain Tenunan Khusus	-	2,00	-	-	-
59	Kain Ditenun Berlapis	394,00	387,00	425,00	206,00	786,00
60	Kain Rajutan	-	2,00	-	-	-

Bersambung...

Lanjutan Lampiran 8

Kode HS	Deskripsi Komoditas	Berat Bersih (kg)				
		2019	2020	2021	2022	2023
(1)	(2)	(3)	(4)	(5)	(6)	(7)
61	Barang-barang Rajutan	11.682,00	452,00	-	-	-
62	Pakaian Jadi Bukan Rajutan	42,00	42,00	-	-	-
63	Kain Perca	113,00	6,00	-	-	-
64	Alas Kaki	3.281,00	132,00	-	-	-
65	Tutup Kepala	223,00	27,00	-	-	-
67	Bulu Unggas	82,00	15,00	-	-	-
68	Benda-benda dari Batu, Gips dan Semen	48,00	21.766,00	-	-	40.707,00
69	Produk Keramik	3.014.456,00	2.566.985,00	4.241.558,00	4.048.458,00	2.320.975,00
70	Kaca & Barang dari Kaca	2.018,00	621,00	1,00	383,00	44,00
71	Perhiasan/Permata	418,00	7,00	-	-	-
72	Besi dan Baja	108,00	16.928,00	-	-	86.869,00
73	Benda-benda dari Besi dan Baja	659.775,00	1.179.489,00	680.168,00	328.940,00	191.666,00
74	Tembaga	2,00	2,00	-	-	-
76	Aluminium	110,00	1.767,00	-	-	-
79	Seng	5,00	-	-	-	-
82	Perkakas, Perangkat Potong	839,00	98,00	71,00	178,00	432,00
83	Berbagai Barang Logam Dasar	1.673,00	37,00	105,00	115,00	120,00
84	Mesin-mesin/Pesawat Mekanik	1.294.233,00	1.642.584,00	806.482,00	2.974.486,00	703.662,00
85	Mesin/Peralatan Listik	333.534,00	3.320,00	11.059,00	172.419,00	34.754,00
86	Lokomotif dan Peralatan Kereta Api	-	-	-	-	21.600,00
87	Kendaraan dan Bagiannya	783,00	233,00	26,00	158.449,00	142,00
88	Kapal Terbang dan Bagiannya	12,00	56,00	-	-	-
89	Kapal Laut dan Bangunan Terapung	52.000,00	5.001,00	1.195,00	-	-
90	Perangkat Optik	3.584,00	1.311,00	402,00	431,00	405,00
91	Lonceng, Arloji dan Bagiannya	296,00	35,00	-	-	-
92	Perangkat Musik	24,00	5,00	-	-	-
94	Perabot, Penerangan Rumah	342,00	573,00	116,00	21.904,00	-
95	Mainan	1.037,00	215.249,00	-	-	-
96	Berbagai Barang Buatan Pabrik	330,00	36,00	-	-	-
97	Hasil Karya Seni	1,00	-	-	-	-
<b>Total Impor</b>		<b>1.033.864.115,00</b>	<b>651.416.384,00</b>	<b>826.597.407,00</b>	<b>607.020.687,00</b>	<b>675.170.717,00</b>

Lampiran 9 Nilai Impor menurut Kode HS 2 Digit Provinsi Sumatera Barat, 2019–2023

Kode HS	Deskripsi Komoditas	Nilai CIF(US\$)				
		2019	2020	2021	2022	2023
(1)	(2)	(3)	(4)	(5)	(6)	(7)
04	Susu, Mentega, Telur	30,00	45,00	-	-	-
05	Produk Hewani	52.697,00	-	-	-	-
08	Buah-buahan	16.205,00	-	-	-	-
09	Kopi, Teh, Rempah-rempah	-	39,00	236.756,00	-	-
10	Gandum-gandum	-	-	-	-	25.110.504,00
12	Biji-bijian berminyak	-	125,00	-	-	-
13	Lak, Getah dan Damar	68,00	-	-	-	-
18	Kakao/Coklat	-	268,00	-	-	-
19	Olahan dari Tepung	3.350,00	4.193,00	-	-	-
21	Berbagai Makanan Olahan	1.838,00	1.844,00	-	-	-
22	Minuman	-	33,00	-	-	-
23	Ampas/Sisa Industri Makanan	18.486.563,00	25.155.128,00	37.585.120,00	31.703.255,00	39.441.275,00
25	Garam, Belerang, Kapur	9.289.835,00	6.595.458,00	6.335.422,00	1.830.976,00	4.700.465,00
27	Bahan Bakar Mineral	341.831.566,00	92.286.136,00	305.166.405,00	434.633.076,00	285.956.529,00
28	Bahan Kimia Anorganik	411.970,00	1.007.956,00	674.178,00	1.410.725,00	1.163.554,00
29	Bahan Kimia Organik	1.291.492,00	1.440.446,00	1.675.200,00	5.570.125,00	8.197.567,00
30	Produk Industri Farmasi	198,00	909,00	-	-	-
31	Pupuk	38.094.703,00	38.831.546,00	37.656.664,00	29.097.148,00	13.907.172,00
32	Sari Bahan Samak & Celup	62,00	-	-	-	-
33	Minyak Atsiri, Kosmetik Wangi-wangian	3.747,00	365,00	-	-	-
34	Sabun dan Preparat Pembersih	66.738,00	25,00	-	29.200,00	24.320,00
35	Perekat, Enzim	-	-	-	-	150.000,00
36	Bahan Peledak	-	147,00	-	-	-
37	Barang-barang Fotografi/Sinematografi	-	-	-	-	-
38	Berbagai Produk Kimia	325.973,00	419.610,00	168.342,00	567.900,00	6.105,00
39	Plastik dan Barang dari Plastik	312.735,00	402.055,00	403.297,00	3.896,00	10.433,00
40	Karet dan Barang dari Karet	43.795,00	201.648,00	28.532,00	129.933,00	114.916,00
42	Barang-barang dari Kulit	452.746,00	8.506,00	-	-	-
48	Kertas/Karton	9.993.134,00	4.421.275,00	3.761.855,00	4.333.811,00	10.359.864,00
49	Buku dan Barang Cetak	4.622,00	9.265,00	-	-	-
52	Kapas	50,00	-	-	-	-
56	Kapas Gumpalan, Tali	225,00	942,00	-	-	-
58	Kain Tenunan Khusus	-	98,00	-	-	-
59	Kain Ditenun Berlapis	13.662,00	16.564,00	26.742,00	7.536,00	31.104,00
60	Kain Rajutan	-	87,00	-	-	-

Bersambung...

Lanjutan Lampiran 9

Kode HS	Deskripsi Komoditas	Nilai CIF(US\$)				
		2019	2020	2021	2022	2023
(1)	(2)	(3)	(4)	(5)	(6)	(7)
61	Barang-barang Rajutan	465.047,00	6.794,00	-	-	-
62	Pakaian Jadi Bukan Rajutan	654,00	543,00	-	-	-
63	Kain Perca	4.537,00	166,00	-	-	-
64	Alas Kaki	150.311,00	3.934,00	-	-	-
65	Tutup Kepala	9.335,00	719,00	-	-	-
67	Bulu Unggas	2.280,00	2.062,00	-	-	-
68	Benda-benda dari Batu, Gips dan Semen	2.742,00	34.391,00	-	-	12.555,00
69	Produk Keramik	3.319.852,00	2.399.878,00	4.447.702,00	3.866.401,00	2.305.916,00
70	Kaca & Barang dari Kaca	67.446,00	9.011,00	15,00	4.306,00	1.743,00
71	Perhiasan/Permata	22.335,00	380,00	-	-	-
72	Besi dan Baja	4.270,00	34.063,00	-	-	92.955,00
73	Benda-benda dari Besi dan Baja	1.237.695,00	1.534.446,00	1.149.892,00	843.395,00	586.766,00
74	Tembaga	96,00	155,00	-	-	-
76	Aluminium	5.234,00	11.375,00	-	-	-
79	Seng	188,00	-	-	-	-
82	Perkakas, Perangkat Potong	8.022,00	13.038,00	542,00	2.177,00	4.615,00
83	Berbagai Barang Logam Dasar	16.784,00	1.327,00	445,00	2.430,00	1.979,00
84	Mesin-mesin/Pesawat Mekanik	8.951.873,00	11.434.780,00	10.676.244,00	17.581.426,00	6.827.423,00
85	Mesin/Peralatan Listrik	4.426.766,00	83.475,00	84.176,00	912.559,00	1.266.418,00
86	Lokomotif dan Peralatan Kereta Api	-	-	-	-	81.000,00
87	Kendaraan dan Bagiannya	35.384,00	6.481,00	174,00	680.305,00	958,00
88	Kapal Terbang dan Bagiannya	154,00	1.837,00	-	-	-
89	Kapal Laut dan Bangunan Terapung	86.921,00	35.598,00	12.000,00	-	-
90	Perangkat Optik	115.399,00	33.827,00	25.486,00	20.712,00	6.835,00
91	Lonceng, Arloji dan Bagiannya	17.228,00	1.962,00	-	-	-
92	Perangkat Musik	697,00	188,00	-	-	-
94	Perabot, Penerangan Rumah	3.709,00	3.941,00	7.000,00	115.159,00	-
95	Mainan	55.014,00	1.338.682,00	-	-	-
96	Berbagai Barang Buatan Pabrik	8.668,00	981,00	-	-	-
97	Hasil Karya Seni	59,00	-	-	-	-
<b>Total Impor</b>		<b>439.716.704,00</b>	<b>187.798.747,00</b>	<b>410.122.189,00</b>	<b>533.346.451,00</b>	<b>400.362.971,00</b>

Lampiran 10 Nilai Impor menurut Bulan Kode HS 2 Digit Provinsi Sumatera Barat, 2023

Kode HS	Deskripsi Komoditas	Nilai CIF (US\$)			
		Januari	Februari	Maret	April
(1)	(2)	(3)	(4)	(5)	(6)
10	Gandum-gandum	2.418.016,00	-	-	-
23	Ampas/Sisa Industri Makanan	5.911.499,00	-	-	6.284.250,00
25	Garam, Belerang, Kapur	1.091.965,00	-	-	-
27	Bahan Bakar Mineral	9.009.212,00	24.935.133,00	38.660.316,00	35.833.970,00
28	Bahan Kimia Anorganik	317.440,00	83.180,00	137.840,00	-
29	Bahan Kimia Organik	310.000,00	150.000,00	-	1.860.269,00
31	Pupuk	1.166.000,00	-	7.256.250,00	128.873,00
34	Sabun dan Preparat Pembersih	-	-	-	-
35	Perekat, Enzim	-	-	-	-
38	Berbagai Produk Kimia	220,00	1.680,00	4.205,00	-
39	Plastik dan Barang dari Plastik	-	226,00	-	-
40	Karet dan Barang dari Karet	-	4.824,00	24.810,00	831,00
48	Kertas/Karton	1.738.140,00	747.590,00	1.640.010,00	1.681.573,00
59	Kain Ditenun Berlapis	7.978,00	-	-	-
68	Benda-benda dari Batu, Gips dan Semen	8.520,00	-	4.035,00	-
69	Produk Keramik	77.755,00	324.700,00	1.305.866,00	-
70	Kaca & Barang dari Kaca	-	-	-	-
72	Besi dan Baja	-	-	46.527,00	-
73	Benda-benda dari Besi dan Baja	26.944,00	34.527,00	12.153,00	-
82	Perkakas, Perangkat Potong	-	1.306,00	271,00	1.543,00
83	Berbagai Barang Logam Dasar	-	-	-	-
84	Mesin-mesin/Pesawat Mekanik	183.963,00	70.182,00	389.330,00	406.207,00
85	Mesin/Peralatan Listrik	216,00	4.357,00	190,00	-
86	Lokomotif dan Peralatan Kereta Api	-	-	-	-
87	Kendaraan dan Bagianannya	-	87,00	87,00	305,00
90	Perangkat Optik	1.234,00	-	-	-
<b>Total Impor</b>		<b>22.269.102,00</b>	<b>26.357.792,00</b>	<b>49.481.890,00</b>	<b>46.197.821,00</b>

Bersambung...



Lanjutan Lampiran 10

Kode HS	Deskripsi Komoditas	Nilai CIF (US\$)			
		Mei	Juni	Juli	Agustus
(1)	(2)	(7)	(8)	(9)	(10)
10	Gandum-gandum	3.415.020,00	2.140.880,00	3.582.516,00	3.414.072,00
23	Ampas/Sisa Industri Makanan	–	5.960.631,00	4.907.700,00	33.930,00
25	Garam, Belerang, Kapur	1.289.750,00	–	–	–
27	Bahan Bakar Mineral	20.323.513,00	25.248.776,00	16.529.346,00	26.911.916,00
28	Bahan Kimia Anorganik	65.190,00	32.760,00	–	69.980,00
29	Bahan Kimia Organik	556.500,00	214.200,00	98.788,00	2.025.784,00
31	Pupuk	–	–	–	54.443,00
34	Sabun dan Preparat Pembersih	–	–	–	24.320,00
35	Perekat, Enzim	–	–	150.000,00	–
38	Berbagai Produk Kimia	–	–	–	–
39	Plastik dan Barang dari Plastik	–	–	–	–
40	Karet dan Barang dari Karet	858,00	70,00	19.662,00	39.919,00
48	Kertas/Karton	1.367.862,00	605.188,00	295.174,00	–
59	Kain Ditenun Berlapis	–	7.872,00	–	–
68	Benda-benda dari Batu, Gips dan Semen	–	–	–	–
69	Produk Keramik	10.793,00	9.902,00	576.900,00	–
70	Kaca & Barang dari Kaca	146,00	–	–	–
72	Besi dan Baja	–	–	27.833,00	11.436,00
73	Benda-benda dari Besi dan Baja	–	184.632,00	31.523,00	116.893,00
82	Perkakas, Perangkat Potong	542,00	–	953,00	–
83	Berbagai Barang Logam Dasar	–	–	–	–
84	Mesin-mesin/Pesawat Mekanik	1.092.377,00	179.792,00	775.776,00	2.053.276,00
85	Mesin/Peralatan Listrik	–	75.700,00	241,00	1.133.819,00
86	Lokomotif dan Peralatan Kereta Api	–	–	81.000,00	–
87	Kendaraan dan Bagiannya	174,00	–	305,00	–
90	Perangkat Optik	–	4.185,00	–	–
<b>Total Impor</b>		<b>28.122.725,00</b>	<b>34.664.588,00</b>	<b>27.077.717,00</b>	<b>35.889.788,00</b>

Bersambung...

Kode HS	Deskripsi Komoditas	Nilai CIF (US\$)			
		September	Oktober	November	Desember
(1)	(2)	(7)	(8)	(9)	(10)
10	Gandum-gandum	–	4.745.000,00	5.395.000,00	–
23	Ampas/Sisa Industri Makanan	7.783.740,00	–	5.058.000,00	3.501.525,00
25	Garam, Belerang, Kapur	–	1.232.000,00	–	1.086.750,00
27	Bahan Bakar Mineral	10.102.172,00	34.255.579,00	25.578.801,00	18.567.795,00
28	Bahan Kimia Anorganik	350.740,00	51.834,00	54.590,00	–
29	Bahan Kimia Organik	185.588,00	2.285.824,00	168.150,00	342.464,00
31	Pupuk	–	–	375.755,00	4.925.851,00
34	Sabun dan Preparat Pembersih	–	–	–	–
35	Perekat, Enzim	–	–	–	–
38	Berbagai Produk Kimia	–	–	–	–
39	Plastik dan Barang dari Plastik	–	1.493,00	8.196,00	518,00
40	Karet dan Barang dari Karet	–	23.247,00	695,00	–
48	Kertas/Karton	–	–	101.619,00	2.182.708,00
59	Kain Ditenun Berlapis	–	15.254,00	–	–
68	Benda-benda dari Batu, Gips dan Semen	–	–	–	–
69	Produk Keramik	–	–	–	–
70	Kaca & Barang dari Kaca	–	–	–	1.597,00
72	Besi dan Baja	7.159,00	–	–	–
73	Benda-benda dari Besi dan Baja	28.459,00	8.443,00	143.192,00	–
82	Perkakas, Perangkat Potong	–	–	–	–
83	Berbagai Barang Logam Dasar	–	1.979,00	–	–
84	Mesin-mesin/Pesawat Mekanik	86.730,00	464.529,00	1.093.054,00	32.207,00
85	Mesin/Peralatan Listrik	223,00	22.447,00	29.225,00	–
86	Lokomotif dan Peralatan Kereta Api	–	–	–	–
87	Kendaraan dan Bagiannya	–	–	–	–
90	Perangkat Optik	–	–	914,00	502,00
<b>Total Impor</b>		<b>18.544.811,00</b>	<b>43.107.629,00</b>	<b>38.007.191,00</b>	<b>30.641.917,00</b>



**ST2023**

**SENSUS PERTANIAN**

**BerAKHLAK**

Berorientasi Pelayanan Akuntabel Kompeten  
Harmonis Loyal Adaptif Kolaboratif

**# bangga  
melayani  
bangsa**

**DATA**



**MENCERDASKAN BANGSA**

<https://sumbar.bps.go.id>



**BADAN PUSAT STATISTIK  
PROVINSI SUMATERA BARAT**  
Jl. Khatib Sulaiman No. 48 Padang 25135  
Telp: 0751-442158/442159  
Homepage: <http://sumbar.bps.go.id>  
e-mail: [bps1300@bps.go.id](mailto:bps1300@bps.go.id)

ISSN 3047-891X



9 773047 891245 >