

KATALOG : 1102001.1275040

**KECAMATAN  
MEDAN DENAI  
DALAM ANGKA**

**2017**



KAMPUS UMSU



**BADAN PUSAT STATISIK  
KOTA MEDAN**  
*BPS-Statistics of Medan City*

**KECAMATAN  
MEDAN DENAI  
DALAM ANGKA**

**2017**



**KAMPUS UMSU**

---

## **KECAMATAN MEDAN DENAI DALAM ANGKA 2017**

Katalog BPS : 1102001.1275040  
No. Publikasi : 12750.1706  
No. ISBN : 978-602-405-085-6

Ukuran buku : 21cm x 15 cm  
Jumlah Halaman : xvi + 90

Naskah:  
Badan Pusat Statistik Kota Medan

Penyunting:  
Badan Pusat Statistik Kota Medan

Gambar Kulit:  
Badan Pusat Statistik Kota Medan

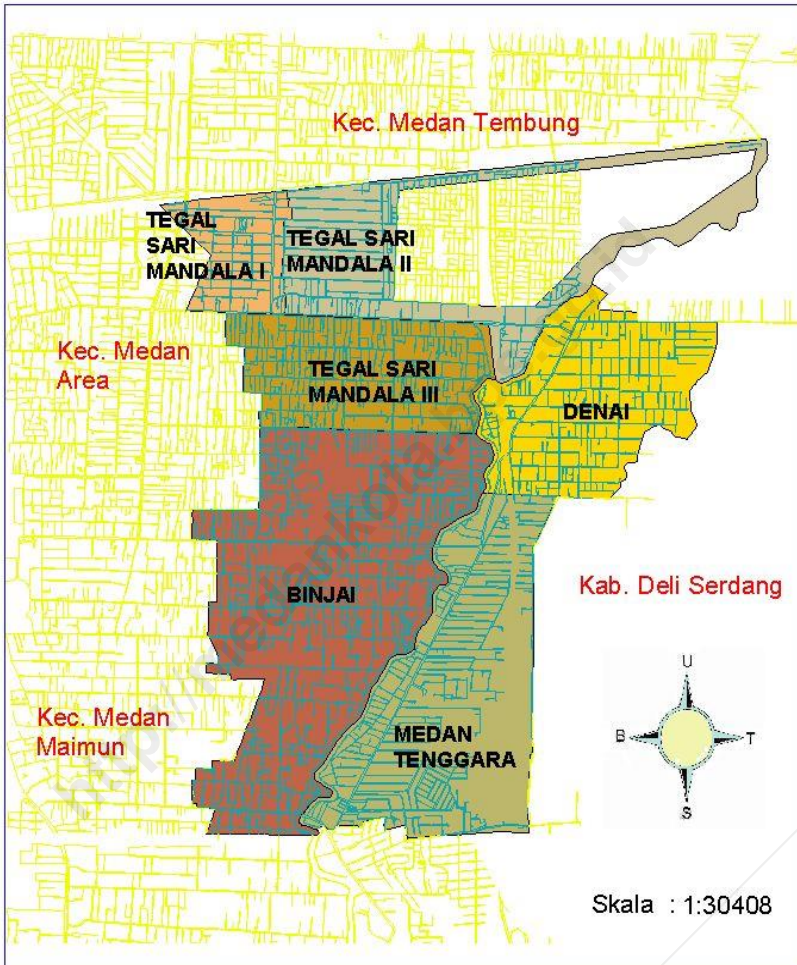
Diterbitkan Oleh:  
Badan Pusat Statistik Kota Medan

Dicetak Oleh:  
CV. Rilis Grafika

Dilarang mengumumkan, mendistribusikan, mengomunikasikan, dan/atau menggandakan sebagian atau seluruh isi buku ini untuk tujuan komersial tanpa izin tertulis dari Badan Pusat Statistik Kota Medan

Dicetak Oleh:  
CV. Rilis Grafika

# Peta Kecamatan Medan Denai



---

<http://medankota.bps.go.id>

---

## KATA PENGANTAR

Dengan memanjatkan puji dan syukur ke hadirat Tuhan Yang Maha Esa, kami telah dapat menyelesaikan publikasi "Kecamatan Medan Denai Dalam Angka Tahun 2017" ini. Usainya penerbitan publikasi ini dimungkinkan berkat adanya bantuan dari Pemerintah Kecamatan Medan Denai serta instansi pemerintah lainnya.

Kebutuhan akan data statistik semakin meningkat terutama dalam menyambut millenium kedua. Hal tersebut menjadi pendorong bagi kami untuk menyusun publikasi ini. Data yang disajikan bersumber dari data yang terdapat di Kantor Kecamatan Medan Denai, kantor kelurahan sekecamatan Medan Denai serta instansi pemerintah lainnya. Selain itu data yang ada pada publikasi ini merupakan data yang bersumber dari berbagai kegiatan rutin, survei maupun sensus yang diselenggarakan Badan Pusat Statistik di kecamatan Medan Denai.

Pada kesempatan ini kami mengucapkan banyak terima kasih kepada Camat Medan Denai atas perhatian dan bantuannya sehingga terbitnya publikasi ini, serta kepada instansi-instansi pemerintah lainnya.

Saran dan kritik demi penyempurnaan publikasi ini di masa yang akan datang sangat kami harapkan dari berbagai pihak.

Akhirnya semoga penyajian data statistik ini dapat membantu memenuhi kebutuhan data bagi pihak-pihak yang memerlukan serta bermanfaat bagi semua pihak.

Medan, Agustus 2017  
Kepala Badan Pusat Statistik  
Kota Medan,



**Herman, SE, M.Si**  
**NIP 19661128 198603 1 002**

---

<http://medankota.bps.go.id>

---

---

## DAFTAR ISI

	Halaman
PETA KECAMATAN MEDAN DENAI.....	ii
KATA PENGANTAR.....	v
DAFTAR ISI .....	vii
DAFTAR GAMBAR.....	xiii
DAFTAR LAMPIRAN .....	xiv
BAB I KEADAAN GEOGRAFIS.....	2
BAB II PEMERINTAHAN.....	9
BAB III PENDUDUK DAN TENAGA KERJA .....	19
BAB IV SOSIAL .....	33
BAB V INDUSTRI, ENERGI DAN AIR MINUM .....	53
BAB VI EKONOMI.....	61
BAB VII HOTEL, RESTORAN DAN PARIWISATA.....	71
BAB VIII KEUANGAN DAN HARGA .....	79
LAMPIRAN .....	85



---

<http://medankota.bps.go.id>

---

## DAFTAR TABEL

Judul Tabel	Halaman
Tabel 1.1 Letak dan Geografis Kecamatan Medan Denai Tahun 2016 .....	5
Tabel 1.2 Luas Wilayah dan Persentase Terhadap Luas Kecamatan Menurut Kelurahan Tahun 2016.....	6
Tabel 1.3 Jarak Kantor Lurah ke Kantor Camat Menurut Kelurahan Tahun 2016.....	7
Tabel 1.4 Daftar Alamat Kantor Kelurahan di Kecamatan Medan Denai Tahun 2016.....	8
Tabel 2.1 Banyaknya Lingkungan dan Blok Sensus Menurut Kelurahan Tahun 2016.....	13
Tabel 2.2 Banyaknya Pegawai Negeri Sipil (PNS) dan Honor di Lingkungan Instansi Pemerintah Kecamatan Medan Denai Tahun 2016 (Jiwa) .....	14
Tabel 2.3 Banyaknya Pegawai Negeri Sipil (PNS) dan Honor Pada Kantor Kelurahan Menurut Golongan dan Kelurahan Tahun 2016 (Jiwa).....	15
Tabel 2.4 Banyaknya Pegawai Negeri Sipil (PNS) dan Honor Pada Kantor Camat Menurut Golongan dan Tingkat Pendidikan Tahun 2016 (Jiwa) .....	16
Tabel 2.5 Banyaknya Pertahanan Sipil Menurut Kelurahan Tahun 2016.....	17
Tabel 3.1 Jumlah Penduduk, Luas Kelurahan, Kepadatan Penduduk per Km <sup>2</sup> Menurut Kelurahan Tahun 2016 .....	23
Tabel 3.2 Banyaknya Rumah Tangga, Penduduk dan Rata-rata Anggota Rumah Tangga Menurut Kelurahan Tahun 2016.....	24

Tabel 3.3	Jumlah Penduduk Menurut Jenis Kelamin dan Kelurahan Tahun 2016 .....	25
Tabel 3.4	Jumlah Penduduk Menurut Kelompok Umur & Jenis Kelamin Tahun 2016 .....	26
Tabel 3.5	Jumlah Penduduk Menurut Agama dan Kelurahan Tahun 2016 .....	27
Tabel 3.6	Banyaknya Mutasi Penduduk Menurut Kelurahan Tahun 2016 .....	28
Tabel 3.7	Banyaknya Warga Negara Asing Menurut Kewarganegaraan dan Kelurahan Tahun 2016 .....	29
Tabel 3.8	Banyaknya Warga Negara Indonesia Turunan Cina Menurut Jenis Kelamin dan Kelurahan Tahun 2016 .....	30
Sumber :	Kantor Lurah se Kecamatan Medan Denai .....	30
Tabel 3.9	Komposisi Mata Pencaharian Penduduk Menurut Kelurahan Tahun 2016 .....	31
Tabel 4.1	Jumlah Sekolah, Murid, Guru, dan Rasio Murid-Guru PAUD dan Taman Kanak-kanak (TK) Menurut Kelurahan di Kecamatan Tahun 2016 .....	37
Tabel 4.2	Jumlah Sekolah, Murid, Guru, dan Rasio Murid-Guru Sekolah Dasar (SD) Menurut Kelurahan di Kecamatan Tahun 2016 .....	38
Tabel 4.3	Jumlah Sekolah, Murid, Guru, dan Rasio Murid-Guru Madrasah Ibtidaiyah (MI) Menurut Kelurahan di Kecamatan Tahun 2016 .....	39
Tabel 4.4	Jumlah Sekolah, Murid, Guru, dan Rasio Murid-Guru Sekolah Menengah Pertama (SMP) Menurut Kelurahan di Kecamatan Tahun 2016 .....	40

Tabel 4.5	Jumlah Sekolah, Murid, Guru, dan Rasio Murid-Guru Madrasah Tsanawiyah (MTs) Menurut Kelurahan di Kecamatan Tahun 2016.....	41
Tabel 4.6	Jumlah Sekolah, Murid, Guru, dan Rasio Murid-Guru Sekolah Menengah Atas (SMA) Menurut Kelurahan di Kecamatan Tahun 2016.....	42
Tabel 4.7	Jumlah Sekolah, Murid, Guru, dan Rasio Murid-Guru Madrasah Aliyah (MA) Menurut Kelurahan di Kecamatan Tahun 2016.....	43
Tabel 4.8	Jumlah Sekolah, Murid, Guru, dan Rasio Murid-Guru Sekolah Menengah Atas (SMK) Menurut Kelurahan di Kecamatan Tahun 2016.....	44
Tabel 4.9	Banyaknya Sarana Kesehatan Umum Menurut Kelurahan Tahun 2016.....	45
Tabel 4.10	Banyaknya Tenaga Kesehatan Menurut Kelurahan Tahun 2016.....	47
Tabel 4.11	Banyaknya Pasangan Usia Subur (PUS) Menurut Jenis Alat Kontrasepsi dan Kelurahan Tahun 2016 .....	48
Tabel 4.12	Banyaknya Sarana Ibadah Menurut Kelurahan Tahun 2016 ....	50
Tabel 4.13	Banyaknya Nikah, Talak, Cerai dan Rujuk Menurut Tahun 2016.....	51
Tabel 4.14	Banyaknya Sarana Lapangan Olahraga Menurut Jenis Olahraga dan Kelurahan Tahun 2016 .....	52
Tabel 5.1	Banyaknya Perusahaan Industri Besar/Sedang, Kecil, dan Rumah Tangga Menurut Kelurahan Tahun 2016 .....	57
Tabel 5.2	Banyaknya Rumah Tangga Pelanggan Listrik Negara Menurut Kelurahan Tahun 2016.....	58

Tabel 5.3	Banyaknya Rumah Tangga Pelanggan Gas Negara Menurut Kelurahan Tahun 2016 .....	59
Tabel 5.4	Banyaknya Rumah Tangga Pelanggan Air Minum Melalui PAM Menurut Kelurahan Tahun 2016.....	60
Tabel 6.1	Jumlah Pasar, Kelompok Pertokoan, Swalayan/Minimarket, dan Mall/Plaza Menurut Kelurahan Tahun 2016.....	65
Tabel 6.2	Jumlah Pasar Menurut Pengelola dan Kelurahan Tahun 2016.....	66
Tabel 6.3	Jumlah SPBU dan Agen Minyak Tanah (Pangkalan) Menurut Kelurahan Tahun 2016 .....	67
Tabel 6.4	Jumlah Bengkel Sepeda Motor dan Bengkel Mobil Menurut Kelurahan Tahun 2016 .....	68
Tabel 6.5	Banyaknya Tempat Pencucian Mobil (Doorsmer) Menurut Kelurahan Tahun 2016 .....	69
Tabel 7.1	Jumlah Hotel, Bioskop, Night Club dan Bilyard Menurut Kelurahan Tahun 2016 .....	74
Tabel 7.2	Banyaknya Rumah Makan/Restoran dan Warung Makan/Minum Menurut Kelurahan Tahun 205 .....	75
Tabel 7.3	Jumlah Panti Pijat, Massege, Pangkas, Salon dan Praktek Dukun Patah Menurut Kelurahan Tahun 2016 .....	76
Tabel 7.4	Jumlah Tempat Video Game/Play Station, Penyewaan Kaset Video/VCD/DVD dan Warnet/Game Online Menurut Kelurahan Tahun 2016 .....	77
Tabel 8.1	Banyaknya Lembaga Keuangan Menurut Kelurahan Tahun 2016.....	82

---

## DAFTAR GAMBAR

Judul Gambar	Halaman
Gambar 1.1 Luas Wilayah tiap kelurahan di Kecamatan Medan Denai Tahun 2016 (Km2).....	4
Gambar 2.1 Banyaknya Lingkungan dan Blok Sensus tiap Kelurahan di Kecamatan Medan Denai Tahun 2016.....	12
Gambar 2.2 Banyaknya PNS di Kantor Camat dan Instansi lain di Kecamatan Medan Denai berdasarkan golongan (Jiwa) Tahun 2016.....	12
Gambar 3.1 Jumlah Penduduk Per kelurahan se-Kecamatan Medan Denai Tahun 2016.....	22
Gambar 3.2 Komposisi mata pencarian penduduk di Kecamatan Medan Denai Tahun 2016.....	22
Gambar 4.1 Banyaknya Rumah Sakit, Puskesmas, BPU, BKIA di Kecamatan Medan Denai Tahun 2016.....	36
Gambar 4.2 Persentase penggunaan Alat Kontrasepsi Pasangan Usia Subur di Kecamatan Medan Denai Tahun 2016.....	36
Gambar 5.1 Banyaknya Rumah Tangga Pelanggan Listrik PLN, Air Pdam di Kecamatan Medan Denai Tahun 2016 .....	56
Gambar 6.1 Banyaknya Pasar, pertokoan, Swalayan/Mini Market dan Mall/Plaza di Kec. Medan Denai Tahun 2016 .....	64
Gambar 7.1 Banyaknya Restoran dan Warung Makan/Minum di Kecamatan Medan Denai tahun 2016 .....	73

---

<http://medankota.bps.go.id>

---

---

## DAFTAR LAMPIRAN

Judul Lampiran	Halaman
Daftar 1. Nama Camat dan Lamanya menjabat di Kecamatan Medan Denai sejak Tahun 1974 s/d sekarang.....	86
Daftar 2. Nama Lurah dan Lamanya Menjabat menurut Kelurahan di Kecamatan Medan Denai .....	88
Daftar 3. Daftar nama dan Alamat Kantor Kelurahan di Kecamatan Medan Denai Tahun 2014 .....	90



---

<http://medankota.bps.go.id>

---

---

# KEADAAN GEOGRAFIS

# 1

<http://medanmedika.com>

<http://medankota.bps.go.id>

### **1.1 Letak dan Geografis Kecamatan Medan Denai Tahun 2016**

Kecamatan Medan Denai berbatasan langsung dengan Kecamatan Medan Amplas di sebelah selatan, Kecamatan Medan Tembung di sebelah utara, Kecamatan Medan Area di sebelah barat, dan Kabupaten Deli Serdang di sebelah timur. Kecamatan Medan Denai merupakan salah satu kecamatan di Kota Medan yang mempunyai luas sekitar 9,91 km<sup>2</sup>. Jarak kantor kecamatan ke kantor Walikota Medan yaitu sekitar 8 km.

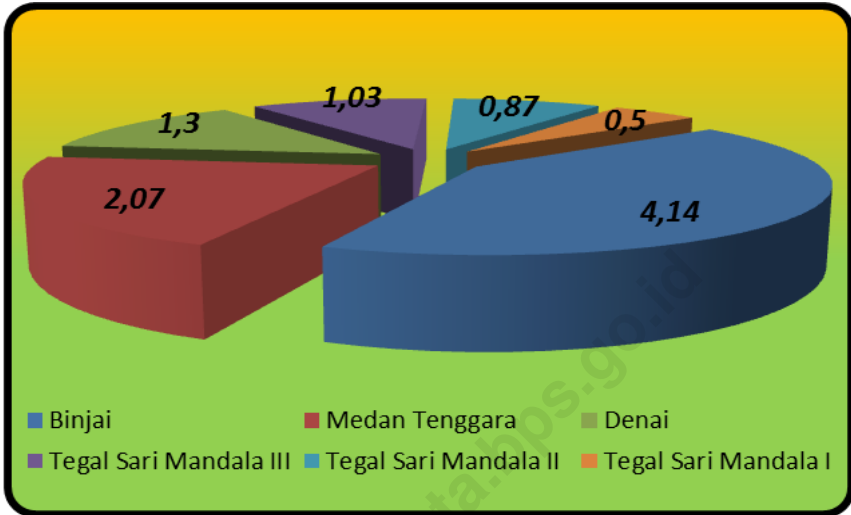
### **1.2 Luas Wilayah dirinci per Kelurahan di Kecamatan Medan Denai Tahun 2016**

Dari enam kelurahan di Kecamatan Medan Denai, Kelurahan Binjai memiliki luas wilayah yang terluas yaitu sebesar 4,14 km<sup>2</sup> sedangkan Kelurahan Tegal Sari Mandala I mempunyai luas terkecil yakni 0,50 km<sup>2</sup>.

### **1.3 Jarak Kantor Lurah ke Kantor Camat di Kecamatan Medan Denai Tahun 2016**

Ditinjau dari jarak antara kantor kelurahan dengan kantor kecamatan, kantor Kelurahan Medan Tenggara memiliki jarak terjauh dari kantor Kecamatan Medan Denai yaitu sekitar 3 km sedangkan kantor kelurahan yang terdekat yaitu Kelurahan Tegal Sari Mandala I sekitar 0,5 km dari kantor Kecamatan Medan Denai.

Gambar 1.1 Luas Wilayah tiap kelurahan di Kecamatan Medan Denai Tahun 2016 (Km2)



Sumber : Kantor Camat Medan Denai

Tabel 1.1 Letak dan Geografis Kecamatan Medan Denai Tahun 2016

---

1. Luas wilayah	:	9,91 Km <sup>2</sup>
2. Letak diatas permukaan Laut	:	25 Meter

## 3. Terletak antara

Lintang Utara :

Lintang Selatan :

Bujur Timur :

## 4. Berbatasan dengan

Sebelah Utara : Kec. Medan Tembung

Sebelah Selatan : Kec. Medan Amplas

Sebelah Barat : Kec. Medan Area

Sebelah Timur : Kab. Deli Serdang

## 5. Jarak Kantor Camat ke Kantor Walikota Medan : 8 Km

---

Sumber : Kantor Camat Medan Denai

Tabel 1.2 Luas Wilayah dan Persentase Terhadap Luas Kecamatan Menurut Kelurahan Tahun 2016

Kelurahan	Luas (Km <sup>2</sup> )	Persentase terhadap Luas Kecamatan (%)	
(1)	(2)	(3)	
1. Binjai	4,14	41,77	
2. Medan Tenggara	2,07	20,89	
3. Denai	1,30	13,12	
4. Tegal Sari Mandala III	1,03	10,39	
5. Tegal Sari Mandala II	0,87	8,78	
6. Tegal Sari Mandala I	0,50	5,05	
<b>Jumlah</b>	<b>2016</b>	<b>9,91</b>	<b>100,00</b>
	2015	9,91	100,00

Sumber : Kantor Camat Medan Denai

Tabel 1.3 Jarak Kantor Lurah ke Kantor Camat Menurut Kelurahan Tahun 2016

Kelurahan	Jarak ke Kantor Camat (Km)
(1)	(2)
1. Binjai	2
2. Medan Tenggara	3
3. Denai	2
4. Tegal Sari Mandala III	1
5. Tegal Sari Mandala II	1
6. Tegal Sari Mandala I	0.5
<b>Rata-rata</b>	<b>2016</b>
	<b>1.58</b>
	2015
	1.58

Sumber : Kantor Lurah se-Kecamatan Medan Denai



Tabel 1.4 Daftar Alamat Kantor Kelurahan di Kecamatan Medan Denai Tahun 2016

Kelurahan	Alamat Kantor
(1)	(2)
1. Binjai	Jl. Raya Medan Tenggara No. 276
2. Medan Tenggara	Jl. Medan Tenggara Gg. Rahmat No.1
3. Denai	Jl. Denai No. 144
4. Tegal Sari Mandala III	Jl. Tuba IV No. 25
5. Tegal Sari Mandala II	Jl. Tangguk Bongkar X No. 20
6. Tegal Sari Mandala I	Jl. Pukat No.40

Sumber : Kantor Camat Medan Denai

---

PEMERINTAHAN

2

<http://medankota.com>

---

<http://medankota.bps.go.id>

---

## **2.1 Pemerintahan Kecamatan Medan Denai**

Kecamatan Medan Denai yang dipimpin oleh seorang camat, saat ini terdiri dari 6 kelurahan yang terbagi atas 82 lingkungan, serta 347 blok sensus.

## **2.2 Struktur Pegawai Negeri Kecamatan Medan Denai**

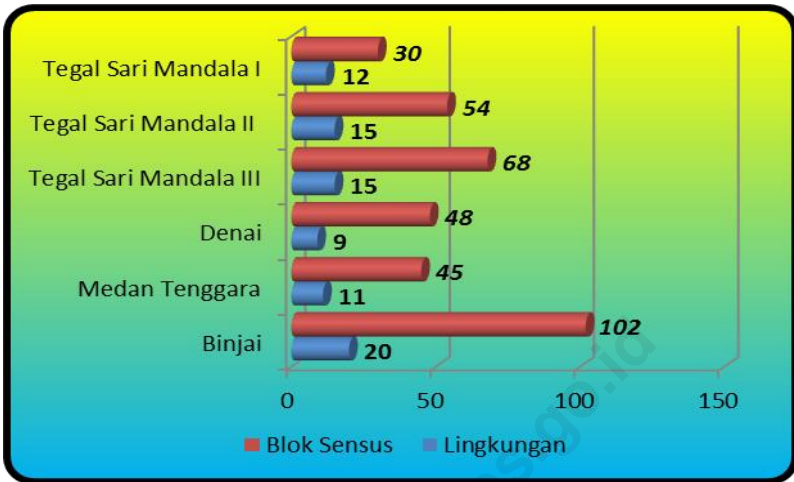
Tahun 2016, Kecamatan Medan Denai memiliki total 250 pegawai negeri yang dialokasikan di Kantor Camat dan instansi-instansi pemerintah lainnya dimana alokasi pegawai terbesar ada di puskesmas yakni sebesar 129 pegawai. Sedangkan alokasi pegawai terkecil terdapat pada instansi PD Kebersihan yang tidak terdapat pegawai sama sekali.

Bila dirinci menurut golongan, dari 250 pegawai negeri di Kecamatan Medan Denai, ternyata sudah banyak pegawai negeri yang bergolongan III yaitu sebanyak 152 pegawai. Distribusi pegawai negeri di tiap kelurahan cukup merata.

## **2.3 Struktur Pertahanan Sipil Kecamatan Medan Denai**

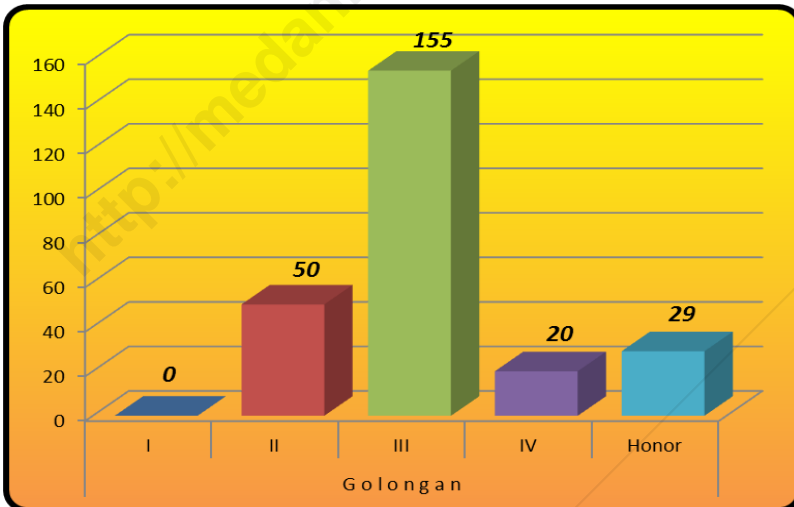
Bila dilihat dari sisi keamanannya, Kecamatan Medan Denai pada tahun 2016 memiliki 3 unit untuk pertahanan sipil dan sebagian besar kelurahan tidak memiliki pertahanan sipil.

Gambar 2.1 Banyaknya Lingkungan dan Blok Sensus tiap Kelurahan di Kecamatan Medan Denai Tahun 2016



Sumber : Kantor Lurah se-Kecamatan Medan Denai

Gambar 2.2 Banyaknya PNS di Kantor Camat dan Instansi lain di Kecamatan Medan Denai berdasarkan golongan (Jiwa) Tahun 2016



Sumber : Kantor Lurah se-Kecamatan Medan Denai

Tabel 2.1 Banyaknya Lingkungan dan Blok Sensus Menurut Kelurahan Tahun 2016

Kelurahan	Jumlah	
	Lingkungan	Blok Sensus
(1)	(2)	(3)
1. Binjai	20	102
2. Medan Tenggara	11	45
3. Denai	9	48
4. Tegal Sari Mandala III	15	68
5. Tegal Sari Mandala II	15	54
6. Tegal Sari Mandala I	12	30
<b>Jumlah</b>	<b>82</b>	<b>347</b>
	2015	347

Sumber : Kantor Lurah se-Kecamatan Medan Denai

Tabel 2.2 Banyaknya Pegawai Negeri Sipil (PNS) dan Honor di Lingkungan Instansi Pemerintah Kecamatan Medan Denai Tahun 2016 (Jiwa)

Instansi	Golongan				Honor	Jumlah	
	I	II	III	IV			
(1)	(2)	(3)	(4)	(5)	(6)	(7)	
1. Kantor Camat	-	10	22	1	1	-	
2. Kelurahan	-	7	33	-	-	-	
3. Statistik	-	1	-	-	-	-	
4. PPLKB	-	-	-	-	-	-	
5. Pertanian	-	-	-	-	-	-	
6. PD. Kebersihan	-	-	-	-	-	-	
7. Puskesmas	-	-	32	6	4	42	
8. KUA	1	1	8	2	1	13	
9. UPT Pendidikan	-	-	-	-	-	-	
10. Disduk	-	-	-	-	-	-	
<b>Jumlah</b>	<b>2016</b>	<b>1</b>	<b>19</b>	<b>95</b>	<b>9</b>	<b>6</b>	<b>55</b>
	<b>2015</b>	<b>1</b>	<b>53</b>	<b>156</b>	<b>21</b>	<b>31</b>	<b>262</b>

Sumber : Kantor Camat Medan Denai

Tabel 2.3 Banyaknya Pegawai Negeri Sipil (PNS) dan Honor Pada Kantor Kelurahan Menurut Golongan dan Kelurahan Tahun 2016 (Jiwa)

Kelurahan	Golongan				Honor	Jumlah
	I	II	III	IV		
(1)	(2)	(3)	(4)	(5)	(6)	(7)
1. Binjai	-	1	6	-	-	-
2. Medan Tenggara	-	-	4	-	-	-
3. Denai	-	-	6	-	-	-
4. Tegal Sari Mandala III	-	2	4	-	-	-
5. Tegal Sari Mandala II	-	3	6	-	-	-
6. Tegal Sari Mandala I	-	1	7	-	-	-
<b>Jumlah</b>	<b>2016</b>	<b>7</b>	<b>33</b>	<b>-</b>	<b>-</b>	<b>-</b>
	<b>2015</b>	<b>0</b>	<b>9</b>	<b>35</b>	<b>0</b>	<b>10</b>
						<b>54</b>

Sumber : Kantor Camat Medan Denai



Tabel 2.4 Banyaknya Pegawai Negeri Sipil (PNS) dan Honor Pada Kantor Camat Menurut Golongan dan Tingkat Pendidikan Tahun 2016 (Jiwa)

Instansi	Golongan				Honor	Jumlah
	I	II	III	IV		
(1)	(2)	(3)	(4)	(5)	(6)	(7)
1. Sekolah Dasar (SD)	-	-	-	-	-	-
2. Sekolah Lanjutan Tingkat Pertama (SLTP)	-	-	-	-	-	-
3. Sekolah Lanjutan Tingkat Atas (SLTA)	-	9	3	-	-	-
4. Diploma (D-I, D-II, D-III)	-	-	3	-	-	-
5. D-IV/Sarjana (S1)	-	-	18	-	-	-
6. S2/S3	-	-	-	-	-	-
<b>Jumlah</b>	<b>2016</b>	<b>9</b>	<b>24</b>	<b>-</b>	<b>-</b>	<b>-</b>
	<b>2015</b>	<b>10</b>	<b>20</b>	<b>1</b>	<b>-</b>	<b>-</b>

Sumber : Kantor Lurah se Kecamatan Medan Denai

Tabel 2.5 Banyaknya Pertahanan Sipil Menurut Kelurahan Tahun 2016

Kelurahan	Jumlah
(1)	(2)
1. Binjai	-
2. Medan Tenggara	-
3. Denai	-
4. Tegal Sari Mandala III	-
5. Tegal Sari Mandala II	-
6. Tegal Sari Mandala I	-
<b>Jumlah</b>	<b>2016</b>
	-
	<b>2015</b>
	<b>3</b>

Sumber : Kantor Lurah se-Kecamatan Medan Denai

---

<http://medankota.bps.go.id>

---

---

**PENDUDUK  
DAN  
TENAGA KERJA**

3

<http://medankorahps.go.id>

---

<http://medankota.bps.go.id>

---

### **3.1 Jumlah Penduduk, Luas Kelurahan, Kepadatan Penduduk per Km dirinci Menurut Kelurahan di Kecamatan Medan Denai Tahun 2016**

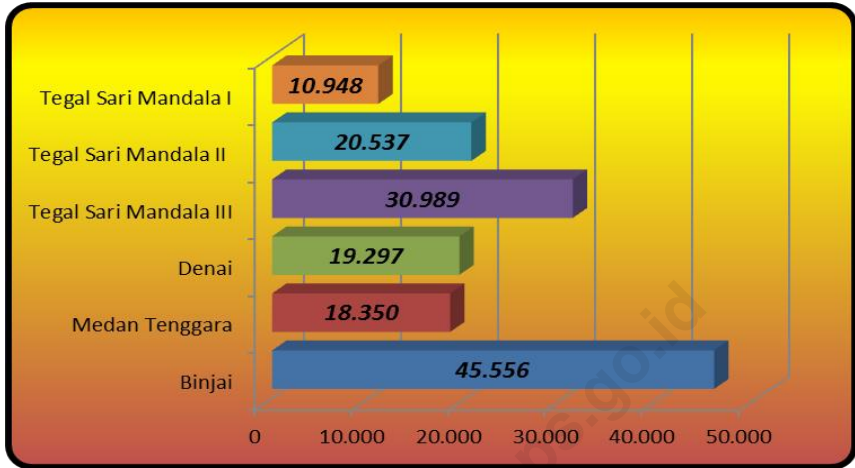
Kecamatan Medan Denai dihuni oleh 145.677 orang penduduk dimana penduduk terbanyak berada di Kelurahan Binjai yakni sebanyak 45.556 orang. Jumlah penduduk terkecil di Kelurahan Tegal Sari Mandala I yakni sebanyak 10.948 orang.

Bila dibandingkan antara jumlah penduduk serta luas wilayahnya, maka Kelurahan Tegal Sari Mandala III merupakan kelurahan terpadat yaitu 30.086 jiwa tiap km<sup>2</sup> dengan rata-rata anggota rumah tangga sebanyak 4,62 orang.

### **3.2 Struktur Penduduk berdasarkan jenis kelamin dan kelompok umur di Kecamatan Medan Denai Tahun 2016**

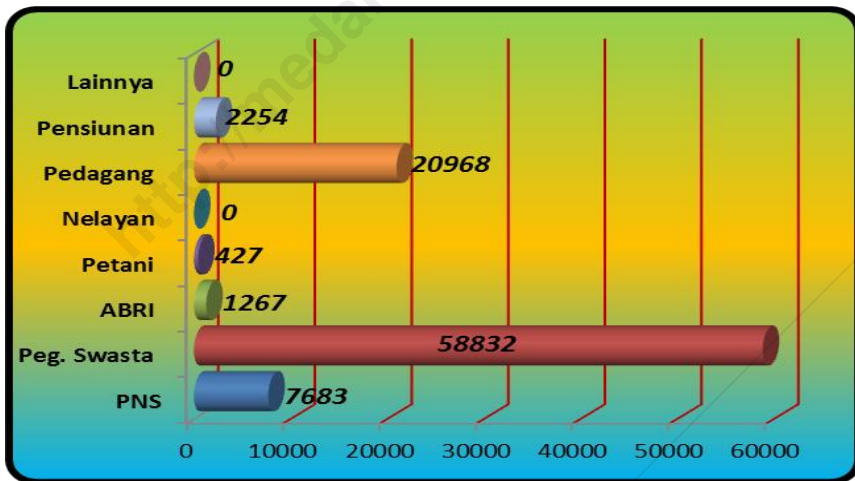
Jumlah penduduk Kecamatan Medan Denai sebanyak 145.677 jiwa terdiri dari 71.923 orang laki-laki serta 73.754 orang perempuan. Berdasarkan kelompok umur, distribusi penduduk Kecamatan Medan Denai relatif lebih banyak penduduk usia produktif. Sebagian besar warga Kecamatan Medan Denai berprofesi sebagai pegawai swasta.

Gambar 3.1 Jumlah Penduduk Per kelurahan se-Kecamatan Medan Denai Tahun 2016



Sumber : Badan Pusat Statistik Kota Medan

Gambar 3.2 Komposisi mata pencarian penduduk di Kecamatan Medan Denai Tahun 2016



Sumber : Kantor Lurah se-Kecamatan Medan Denai

Tabel 3.1 Jumlah Penduduk, Luas Kelurahan, Kepadatan Penduduk per Km<sup>2</sup> Menurut Kelurahan Tahun 2016

Kelurahan	Jumlah Penduduk (Jiwa)	Luas Wilayah (Km <sup>2</sup> )	Kepadatan Penduduk Per Km <sup>2</sup>
(1)	(2)	(3)	(4)
1. Binjai	45 778	4,14	11 032
2. Medan Tenggara	18 440	2,07	8 888
3. Denai	19 390	1,30	14 882
4. Tegal Sari Mandala III	31 140	1,09	30 166
5. Tegal Sari Mandala II	20 637	0,87	23 667
6. Tegal Sari Mandala I	11 003	0,50	21 956
<b>Jumlah</b>	<b>2016</b>	<b>146 388</b>	<b>9,91</b>
	<b>2015</b>	<b>146 061</b>	<b>9,91</b>

Sumber : BPS Kota Medan



Tabel 3.2 Banyaknya Rumah Tangga, Penduduk dan Rata-rata Anggota Rumah Tangga Menurut Kelurahan Tahun 2016

Kelurahan	Rumah Tangga	Penduduk (Jiwa)	Rata-rata anggota RT
(1)	(2)	(3)	(4)
1. Binjai	10 255	45 778	4,46
2. Medan Tenggara	4 243	15 440	4,35
3. Denai	4 271	19 390	4,54
4. Tegal Sari Mandala III	6 779	31 140	4,59
5. Tegal Sari Mandala II	4 521	20 637	4,56
6. Tegal Sari Mandala I	2 518	11 003	4,37
<b>Jumlah</b>	<b>32 587</b>	<b>146 388</b>	<b>4,49</b>
	<b>2015</b>	<b>32 506</b>	<b>4,52</b>

Sumber : BPS Kota Medan.

Tabel 3.3 Jumlah Penduduk Menurut Jenis Kelamin dan Kelurahan Tahun 2016

Kelurahan	Jenis Kelamin		Jumlah (Jiwa)	
	Laki-laki	Perempuan		
(1)	(2)	(3)	(4)	
1. Binjai	22 757	23 021	45 778	
2. Medan Tenggara	9 107	9 333	18 440	
3. Denai	9 582	9 808	19 390	
4. Tegal Sari Mandala III	15 542	15 598	31 140	
5. Tegal Sari Mandala II	10 110	10 527	20 637	
6. Tegal Sari Mandala I	5 210	5 793	11 003	
<b>Jumlah</b>	<b>2016</b>	<b>72 308</b>	<b>74 080</b>	<b>146 388</b>
	<b>2015</b>	<b>72 147</b>	<b>73 914</b>	<b>146 061</b>

Sumber : BPS Kota Medan

Tabel 3.4 Jumlah Penduduk Menurut Kelompok Umur &amp; Jenis Kelamin Tahun 2016

Kelompok Umur	Jenis Kelamin		Jumlah	
	Laki-Laki	Perempuan		
(1)	(2)	(3)	(4)	
0 - 4	6 668	6 415	13 082	
5 - 9	6 653	6 354	13 008	
10 - 14	6 216	5 912	12 128	
15 - 19	6 983	7 219	14 202	
20 - 24	8 069	8 500	16 570	
25 - 29	6 431	6 526	12 957	
30 - 34	5 718	5 945	11 663	
35 - 39	5 314	5 589	10 903	
40 - 44	4 880	5 040	9 920	
45 - 49	4 214	4 381	8 596	
50 - 54	3 573	3 796	7 369	
55 - 59	2 968	3 092	6 060	
60 - 64	2 146	2 190	4 336	
65 - 69	1 247	1 381	2 628	
70 - 74	722	912	1 635	
75+	506	827	1 333	
<b>Jumlah</b>	<b>2016</b>	<b>72 308</b>	<b>74 077</b>	<b>146 390</b>
	<b>2015</b>	<b>72 147</b>	<b>73 914</b>	<b>146 061</b>

Sumber : BPS Kota Medan

Tabel 3.5 Jumlah Penduduk Menurut Agama dan Kelurahan Tahun 2016

Kelurahan	Islam	Kristen	Katolik	Budha	Hindu	Kong- Hucu
(1)	(2)	(3)	(4)	(5)	(6)	(7)
1. Binjai	-	-	-	-	-	-
2. Medan Tenggara	-	-	-	-	-	-
3. Denai	-	-	-	-	-	-
4. Tegal Sari Mandala III	-	-	-	-	-	-
5. Tegal Sari Mandala II	20 662	8 265	458	32	-	-
6. Tegal Sari Mandala I	-	-	-	-	-	-
<b>Jumlah</b>	<b>2016</b>	<b>20 662</b>	<b>8 265</b>	<b>458</b>	<b>32</b>	<b>-</b>
	2015	101 389	37 448	2 379	4 710	135

Sumber : Kantor Lurah se Kecamatan Medan Denai

Tabel 3.6 Banyaknya Mutasi Penduduk Menurut Kelurahan Tahun 2016

Kelurahan	Lahir (Jiwa)	Mati (Jiwa)	Datang (Jiwa)	Pindah (Jiwa)
(1)	(2)	(3)	(4)	(5)
1. Binjai	-	-	-	-
2. Medan Tenggara	-	-	-	-
3. Denai	-	-	-	-
4. Tegal Sari Mandala III	-	-	-	-
5. Tegal Sari Mandala II	-	-	-	-
6. Tegal Sari Mandala I	-	-	-	-
<b>Jumlah</b>	<b>2016</b>	-	-	-
	<b>2015</b>	<b>751</b>	<b>418</b>	<b>2 035</b>
				<b>2 517</b>

Sumber : Kantor Lurah se-Kecamatan Medan Denai

Tabel 3.7 Banyaknya Warga Negara Asing Menurut Kewarganegaraan dan Kelurahan Tahun 2016

Kelurahan	Kewarganegaraan			Jumlah (Jiwa)
	Cina (Jiwa)	India (Jiwa)	Lainnya (Jiwa)	
(1)	(2)	(3)	(4)	(5)
1. Binjai	-	-	-	-
2. Medan Tenggara	-	-	-	-
3. Denai	-	-	-	-
4. Tegal Sari Mandala III	-	-	-	-
5. Tegal Sari Mandala II	-	-	-	-
6. Tegal Sari Mandala I	-	-	-	-
<b>Jumlah</b>				
	<b>2016</b>	-	-	-
	2015	-	-	-

Sumber : Kantor Lurah se Kecamatan Denai

Tabel 3.8 Banyaknya Warga Negara Indonesia Turunan Cina Menurut Jenis Kelamin dan Kelurahan Tahun 2016

Kelurahan	Jenis Kelamin		Jumlah (Jiwa)	
	Laki-laki (Jiwa)	Perempuan (Jiwa)		
(1)	(2)	(3)	(4)	
1. Binjai	-	-	-	
2. Medan Tenggara	-	-	-	
3. Denai	-	-	-	
4. Tegal Sari Mandala III	-	-	-	
5. Tegal Sari Mandala II	14 235	12 237	29 472	
6. Tegal Sari Mandala I	-	-	-	
<b>Jumlah</b>	<b>2016</b>	<b>14 235</b>	<b>15 237</b>	<b>29 472</b>
	<b>2015</b>	-	-	-

Sumber : Kantor Lurah se Kecamatan Medan Denai

Tabel 3.9 Komposisi Mata Pencaharian Penduduk Menurut Kelurahan Tahun 2016

Kelurahan	Pegawai			Petani (Jiwa)
	Negeri (Jiwa)	Swasta (Jiwa)	ABRI (Jiwa)	
(1)	(2)	(3)	(4)	(5)
1. Binjai	-	-	-	-
2. Medan Tenggara	-	-	-	-
3. Denai	-	-	-	-
4. Tegal Sari Mandala III	-	-	-	-
5. Tegal Sari Mandala II	-	-	-	-
6. Tegal Sari Mandala I	-	-	-	-
<b>Jumlah</b>	<b>2016</b>	-	-	-
	<b>2015</b>	<b>7 721</b>	<b>59 126</b>	<b>1 274</b>
			<b>422</b>	

Sumber : Kantor Lurah se-Kecamatan Medan Denai



Tabel 3.9 Lanjutan

Kelurahan	Nelayan (Jiwa)	Peda gang (Jiwa)	Pensiu nan (Jiwa)	Lainnya (Jiwa)
(1)	(6)	(7)	(8)	(9)
1. Binjai	-	-	-	-
2. Medan Tenggara	-	-	-	-
3. Denai	-	-	-	-
4. Tegal Sari Mandala III	-	-	-	-
5. Tegal Sari Mandala II	-	-	-	-
6. Tegal Sari Mandala I	-	-	-	-
<b>Jumlah</b>	<b>2016</b>	-	-	-
	<b>2015</b>	-	<b>21 072</b>	<b>2 265</b>

Sumber : Kantor Lurah se-Kecamatan Medan Denai

---

SOSIAL

4

<http://medankotaku.go.id>

---

<http://medankota.bps.go.id>

---

#### **4.1 Kecamatan Denai Tahun 2016**

Tercatat ada sejumlah fasilitas pendidikan di Kecamatan Medan Denai yaitu sebanyak 8 PAUD, 43 TK swasta, 12 SD negeri dan 45 SD swasta, 1 SLTP negeri dan 20 SLTP swasta, 2 SLTA negeri, 14 SLTA swasta, dan 3 SMK swasta.

#### **4.2 Jumlah murid dan guru Sekolah Negeri dan Swasta di Kecamatan Medan Denai Tahun 2016**

Tercatat sebanyak 5.116 siswa bersekolah di SD negeri dan 11.957 siswa bersekolah di SD swasta pada tahun 2016 di Kecamatan Medan Denai. Jumlah guru yang mengajar di SD negeri sebanyak 223 orang dan 750 orang guru mengajar di SD swasta di Kecamatan Medan Denai tahun 2016.

#### **4.3 Rumah Sakit, Puskesmas, BPU dan BKIA di Kecamatan Medan Denai Tahun 2016**

Fasilitas kesehatan yang ada di Kecamatan Medan Denai dapat dikatakan belum merata di tiap kelurahannya. Tercatat bahwa di Kelurahan Denai, Tegal Sari Mandala I dan Tegal Sari Mandala II tidak terdapat satupun puskesmas.

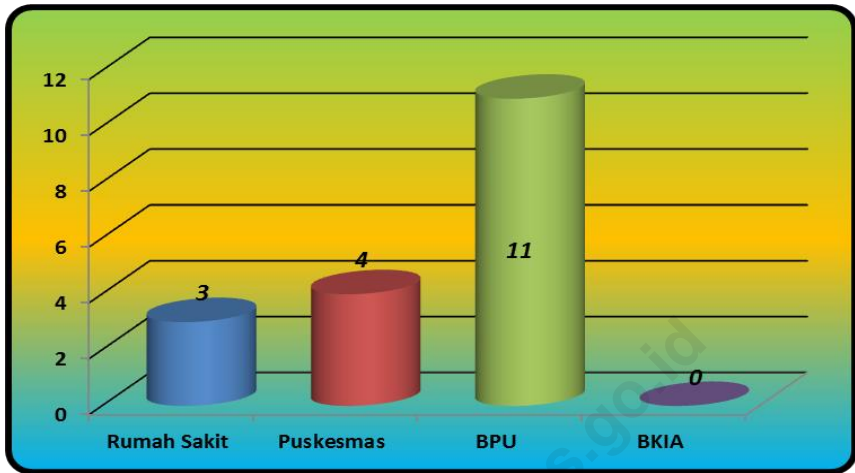
#### **4.4 Posyandu, Dokter dan Bidan yang melayani KB di Kecamatan Medan Denai Tahun 2016**

Tenaga medis yang terdapat di Kecamatan Medan Denai ini sudah cukup tersebar di tiap kelurahan dimana pendistribusiannya disesuaikan dengan kebutuhan tiap-tiap kelurahan. Terdapat sebanyak 100 posyandu, 21 dokter dan 29 bidan di Kecamatan Medan Denai.

#### **4.5 Sarana Ibadah dan Lapangan Olah Raga di Kecamatan Medan Denai Tahun 2016**

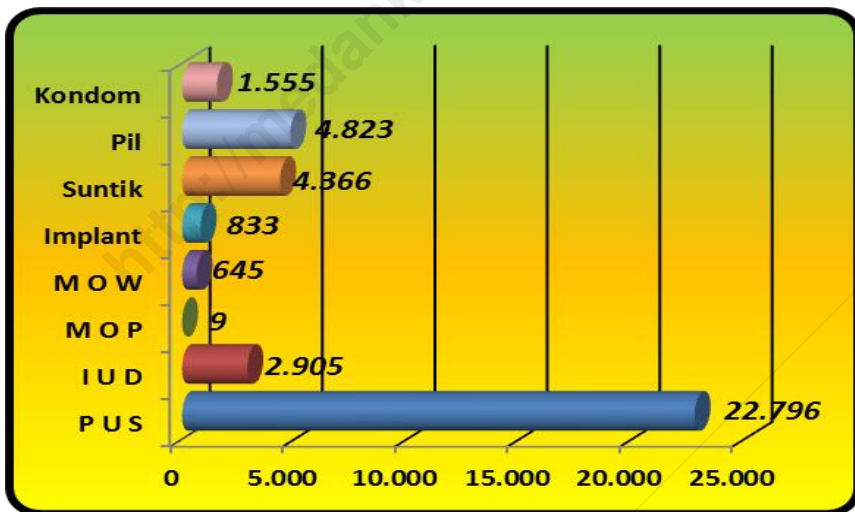
Hampir di setiap kelurahan di Kecamatan Medan Denai ini terdapat sarana ibadah tiap-tiap agama. Namun, untuk tempat ibadah klenteng hanya ada di kelurahan Tegal Sari Mandala I. Sarana olah raga belum cukup tersedia secara merata di Kecamatan Medan Denai. Tercatat bahwa tidak terdapat satupun lapangan olahraga di Kelurahan Tegal Sari Mandala III dan Kelurahan Tegal Sari Mandala II.

Gambar 4.1 Banyaknya Rumah Sakit, Puskesmas, BPU, BKIA di Kecamatan Medan Denai Tahun 2016



Sumber : Puskesmas Kecamatan Medan Denai

Gambar 4.2 Persentase penggunaan Alat Kontrasepsi Pasangan Usia Subur di Kecamatan Medan Denai Tahun 2016



Sumber : PPLKB Kecamatan Medan Denai

Tabel 4.1 Jumlah Sekolah, Murid, Guru, dan Rasio Murid-Guru PAUD dan Taman Kanak-kanak (TK) Menurut Kelurahan di Kecamatan Tahun 2016

Kelurahan	Sekolah	Murid	Guru	Rasio Murid-Guru
(1)	(2)	(3)	(4)	(5)
1. Binjai	-	-	-	-
2. Medan Tenggara	-	-	-	-
3. Denai	-	-	-	-
4. Tegal Sari Mandala III	-	-	-	-
5. Tegal Sari Mandala II	-	-	-	-
6. Tegal Sari Mandala I	-	-	-	-
<b>Jumlah</b>	<b>2016</b>	-	-	-
	<b>2015</b>	-	-	-

Sumber : Kantor Lurah se-Kecamatan Medan Denai

Tabel 4.2 Jumlah Sekolah, Murid, Guru, dan Rasio Murid-Guru Sekolah Dasar (SD) Menurut Kelurahan di Kecamatan Tahun 2016

Kelurahan	Sekolah	Murid	Guru	Rasio Murid-Guru	
(1)	(2)	(3)	(4)	(5)	
1. Binjai	15	3 191	171	18,66	
2. Medan Tenggara	4	1 386	65	21,32	
3. Denai	6	2 405	121	19,87	
4. Tegal Sari Mandala III	8	2 592	157	16,50	
5. Tegal Sari Mandala II	28	6 776	448	15,12	
6. Tegal Sari Mandala I	5	1 612	89	18,11	
<b>Jumlah</b>	<b>2016</b>	<b>66</b>	<b>17 962</b>	<b>1 051</b>	<b>109,58</b>
	<b>2015</b>	-	-	-	-

Sumber : Kantor Lurah se-Kecamatan Medan Denai

Tabel 4.3 Jumlah Sekolah, Murid, Guru, dan Rasio Murid-Guru Madrasah Ibtidaiyah (MI) Menurut Kelurahan di Kecamatan Tahun 2016

Kelurahan	Sekolah	Murid	Guru	Rasio Murid-Guru
(1)	(2)	(3)	(4)	(5)
1. Binjai	-	-	-	-
2. Medan Tenggara	-	-	-	-
3. Denai	-	-	-	-
4. Tegai Sari Mandala III	-	-	-	-
5. Tegai Sari Mandala II	-	-	-	-
6. Tegai Sari Mandala I	-	-	-	-
<b>Jumlah</b>	<b>2016</b>	-	-	-
	<b>2015</b>	-	-	-

Sumber : Kantor Lurah se-Kecamatan Medan Denai



Tabel 4.4 Jumlah Sekolah, Murid, Guru, dan Rasio Murid-Guru Sekolah Menengah Pertama (SMP) Menurut Kelurahan di Kecamatan Tahun 2016

Kelurahan	Sekolah	Murid	Guru	Rasio Murid-Guru	
(1)	(2)	(3)	(4)	(5)	
1. Binjai	6	1 694	144	11,76	
2. Medan Tenggara	1	110	11	10	
3. Denai	1	199	17	11,70	
4. Tegal Sari Mandala III	2	463	42	11,02	
5. Tegal Sari Mandala II	6	935	65	14,38	
6. Tegal Sari Mandala I	4	463	42	11,02	
<b>Jumlah</b>	<b>2016</b>	<b>20</b>	<b>3 864</b>	<b>321</b>	<b>69,88</b>
	<b>2015</b>	-	-	-	-

Sumber : Kantor Lurah se-Kecamatan Medan Denai

Tabel 4.5 Jumlah Sekolah, Murid, Guru, dan Rasio Murid-Guru Madrasah Tsnawiyah (MTs) Menurut Kelurahan di Kecamatan Tahun 2016

Kelurahan	Sekolah	Murid	Guru	Rasio Murid-Guru
(1)	(2)	(3)	(4)	(5)
1. Binjai	-	-	-	-
2. Medan Tenggara	-	-	-	-
3. Denai	-	-	-	-
4. Tegal Sari Mandala III	-	-	-	-
5. Tegal Sari Mandala II	-	-	-	-
6. Tegal Sari Mandala I	-	-	-	-
<b>Jumlah</b>	<b>2016</b>	-	-	-
	<b>2015</b>	-	-	-

Sumber : Kantor Depdikbud Kecamatan Medan Denai

Tabel 4.6 Jumlah Sekolah, Murid, Guru, dan Rasio Murid-Guru Sekolah Menengah Atas (SMA) Menurut Kelurahan di Kecamatan Tahun 2016

Kelurahan	Sekolah	Murid	Guru	Rasio Murid-Guru	
(1)	(2)	(3)	(4)	(5)	
1. Binjai	4	560	104	5,38	
2. Medan Tenggara	3	330	88	3,75	
3. Denai	-	-	-	-	
4. Tegal Sari Mandala III	1	47	21	2,23	
5. Tegal Sari Mandala II	-	-	-	-	
6. Tegal Sari Mandala I	5	263	103	2,55	
<b>Jumlah</b>	<b>2016</b>	<b>13</b>	<b>1 200</b>	<b>316</b>	<b>13,91</b>
	<b>2015</b>	-	-	-	-

Sumber : Kantor Depdikbud Kecamatan Medan Denai

Tabel 4.7 Jumlah Sekolah, Murid, Guru, dan Rasio Murid-Guru Madrasah Aliyah (MA) Menurut Kelurahan di Kecamatan Tahun 2016

Kelurahan	Sekolah	Murid	Guru	Rasio Murid-Guru
(1)	(2)	(3)	(4)	(5)
1. Binjai	-	-	-	-
2. Medan Tenggara	-	-	-	-
3. Denai	-	-	-	-
4. Tegai Sari Mandala III	-	-	-	-
5. Tegai Sari Mandala II	-	-	-	-
6. Tegai Sari Mandala I	-	-	-	-
<b>Jumlah</b>	<b>2016</b>	-	-	-
	<b>2015</b>	-	-	-

Sumber : Kantor Depdikbud Kecamatan Medan Denai

Tabel 4.8 Jumlah Sekolah, Murid, Guru, dan Rasio Murid-Guru Sekolah Menengah Atas (SMK) Menurut Kelurahan di Kecamatan Tahun 2016

Kelurahan	Sekolah	Murid	Guru	Rasio Murid-Guru	
(1)	(2)	(3)	(4)	(5)	
1. Binjai	2	88	36	2,44	
2. Medan Tenggara	2	157	27	5,81	
3. Denai	1	117	21	5,57	
4. Tegal Sari Mandala III	-	-	-	-	
5. Tegal Sari Mandala II	-	-	-	-	
6. Tegal Sari Mandala I	1	243	30	8,1	
<b>Jumlah</b>	<b>2016</b>	<b>6</b>	<b>605</b>	<b>114</b>	<b>21,92</b>
	<b>2015</b>	-	-	-	-

Sumber : Kantor Depdikbud Kecamatan Medan Denai

Tabel 4.9 Banyaknya Sarana Kesehatan Umum Menurut Kelurahan Tahun 2016

Kelurahan	Rumah Sakit	Puskesmas	Pustu	BPU
(1)	(2)	(3)	(4)	(5)
1. Binjai	-	2	-	2
2. Medan Tenggara	2	1	-	1
3. Denai	-	-	-	-
4. Tegal Sari Mandala III	-	1	-	7
5. Tegal Sari Mandala II	-	-	-	-
6. Tegal Sari Mandala I	1	-	-	1
<b>Jumlah</b>	<b>3</b>	<b>4</b>	<b>-</b>	<b>11</b>
	<b>2016</b>	<b>3</b>	<b>4</b>	<b>-</b>
	<b>2015</b>	<b>3</b>	<b>4</b>	<b>-</b>

Sumber : Puskesmas Kecamatan Medan Denai

Tabel 4.9 Lanjutan

Kelurahan	Posyandu	Poskeskel	Tempat Praktek Dokter	Tempat Praktek Bidan
(1)	(6)	(7)	(8)	(9)
1. Binjai	24	1	13	27
2. Medan Tenggara	11	1	3	6
3. Denai	15	1	1	9
4. Tegal Sari Mandala III	18	1	4	7
5. Tegal Sari Mandala II	21	1	7	5
6. Tegal Sari Mandala I	12	1	4	5
<b>Jumlah</b>	<b>2016</b>	<b>101</b>	<b>6</b>	<b>32</b>
	<b>2015</b>	<b>101</b>	<b>6</b>	<b>32</b>

Sumber : Puskesmas Kecamatan Medan Denai

Tabel 4.10 Banyaknya Tenaga Kesehatan Menurut Kelurahan Tahun 2016

Kelurahan	Dokter (Jiwa)	Bidan (Jiwa)	Perawat (Jiwa)	
(1)	(2)	(3)	(4)	
1. Binjai	5	4	28	
2. Medan Tenggara	4	5	8	
3. Denai	3	3	6	
4. Tegal Sari Mandala III	5	6	18	
5. Tegal Sari Mandala II	2	6	9	
6. Tegal Sari Mandala I	2	5	11	
7. Bangun Mulia	-	-	-	
<b>Jumlah</b>	<b>2016</b>	<b>21</b>	<b>29</b>	<b>80</b>
	<b>2015</b>	<b>21</b>	<b>29</b>	<b>80</b>

Sumber : Puskesmas Kecamatan Medan Denai



Tabel 4.11 Banyaknya Pasangan Usia Subur (PUS) Menurut Jenis Alat Kontrasepsi dan Kelurahan Tahun 2016

Kelurahan	P U S	Jenis Alat Kontrasepsi			
		Spiral/ I U D	M O P	M O W	
(1)	(2)	(3)	(4)	(5)	
1. Binjai	7 421	1 342	46	192	
2. Medan Tenggara	2 702	211	23	87	
3. Denai	3 055	206	29	103	
4. Tegal Sari Mandala III	5 098	523	32	79	
5. Tegal Sari Mandala II	3 558	446	38	126	
6. Tegal Sari Mandala I	1 198	207	17	65	
<b>Jumlah</b>	<b>2016</b>	<b>23 032</b>	<b>2 953</b>	<b>185</b>	<b>652</b>
	<b>2015</b>	<b>22 796</b>	<b>2 905</b>	<b>9</b>	<b>645</b>

Sumber : PPLKB Kecamatan Medan Denai

Tabel 4.11 Lanjutan

Kelurahan	Jenis Alat Kontrasepsi				
	Implant	Suntik	Pil	Kondom	
(1)	(6)	(7)	(8)	(9)	
1. Binjai	206	1 197	1 559	428	
2. Medan Tenggara	166	410	647	177	
3. Denai	109	562	634	233	
4. Tegal Sari Mandala III	184	1 332	966	311	
5. Tegal Sari Mandala II	135	651	688	240	
6. Tegal Sari Mandala I	41	269	378	181	
<b>Jumlah</b>	<b>2016</b>	<b>841</b>	<b>4 421</b>	<b>4 872</b>	<b>1 570</b>
	<b>2015</b>	<b>841</b>	<b>4 411</b>	<b>4 872</b>	<b>1 570</b>

Sumber : PPLKB Kecamatan Medan Denai

Tabel 4.12 Banyaknya Sarana Ibadah Menurut Kelurahan Tahun 2016

Kelurahan	Mesjid	Langgar/ Mushola	Gereja	Vihara	Kuil/ Pura	Kelen- teng	
(1)	(2)	(3)	(4)	(5)	(6)	(7)	
1. Binjai	31	11	18	-	-	-	
2. Medan Tenggara	9	8	11	-	-	-	
3. Denai	9	3	3	-	-	-	
4. Tegal Sari Mandala III	18	12	6	-	-	-	
5. Tegal Sari Mandala II	11	6	20	-	-	-	
6. Tegal Sari Mandala I	6	3	6	-	-	2	
<b>Jumlah</b>	<b>2016</b>	<b>84</b>	<b>49</b>	<b>64</b>	<b>-</b>	<b>-</b>	<b>2</b>
	<b>2015</b>	<b>84</b>	<b>49</b>	<b>64</b>	<b>-</b>	<b>-</b>	<b>2</b>

Sumber : KUA Kecamatan Medan Denai.

Tabel 4. 13 Banyaknya Nikah, Talak, Cerai dan Rujuk Menurut Tahun 2016

Kelurahan	Nikah	Talak	Cerai	Rujuk
(1)	(2)	(3)	(4)	(5)
1. Binjai	190	-	-	-
2. Medan Tenggara	403	-	-	-
3. Denai	91	-	-	-
4. Tegal Sari Mandala III	94	-	-	-
5. Tegal Sari Mandala II	35	-	-	-
6. Tegal Sari Mandala I	77	-	-	-
<b>Jumlah</b>	<b>2016</b>	<b>890</b>	-	-
	<b>2015</b>	<b>890</b>	-	-

Sumber : KUA Kecamatan Medan Denai

Tabel 4.14 Banyaknya Sarana Lapangan Olahraga Menurut Jenis Olahraga dan Kelurahan Tahun 2016

Kelurahan	Jenis Olahraga						
	Bola Kaki	Bola Volly	Bulu tangkis	Tenis Meja	Futsal	Basket	
(1)	(2)	(3)	(4)	(5)	(6)	(7)	
1. Binjai	1	-	1	-	-	-	
2. Medan Tenggara	-	-	1	1	1	-	
3. Denai	-	6	3	8	1	-	
4. Tegalah Sari Mandala III	-	-	-	-	-	-	
5. Tegalah Sari Mandala II	-	-	-	-	-	-	
6. Tegalah Sari Mandala I	1	1	-	-	-	-	
<b>Jumlah</b>	<b>2016</b>	<b>2</b>	<b>7</b>	<b>5</b>	<b>9</b>	<b>2</b>	<b>-</b>
	<b>2015</b>	<b>2</b>	<b>7</b>	<b>5</b>	<b>9</b>	<b>2</b>	<b>-</b>

Sumber : Kantor Lurah se-Kecamatan Medan Denai

---

INDUSTRI, ENERGI  
DAN  
AIR MINUM

5

---

<http://medankota.bps.go.id>

---

**5.1 Banyaknya Perusahaan Industri Besar, Sedang, Kecil dan Kerajinan Rumah Tangga di Kecamatan Medan Denai Tahun 2016**

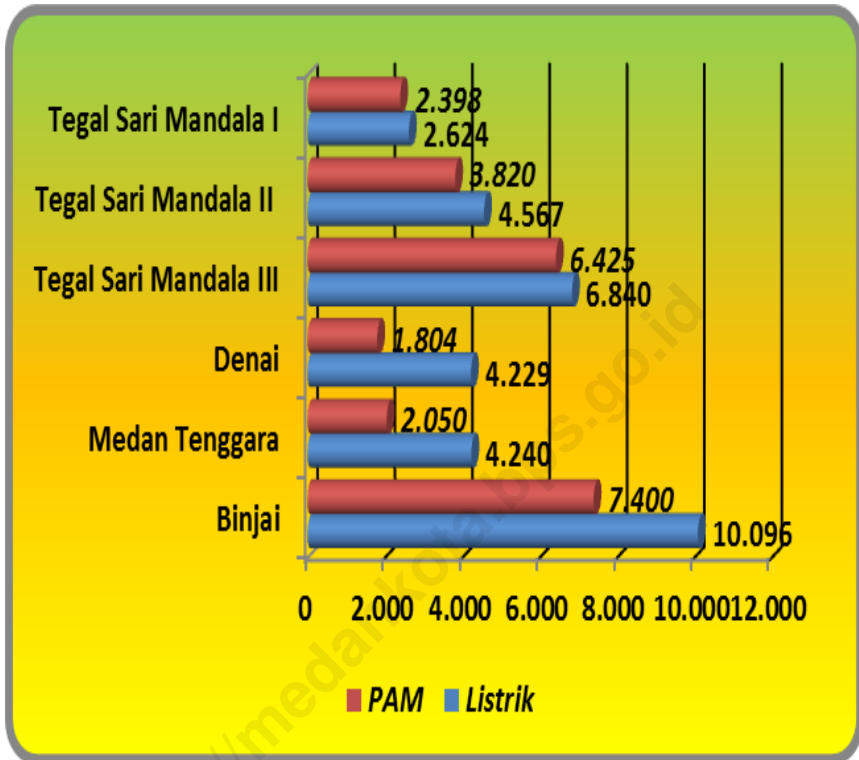
Perusahaan industri di Kecamatan Medan Denai belum banyak bermunculan, terutama industri besar sedang. Perusahaan industri di Kecamatan Medan Denai lebih didominasi oleh industri rumah tangga. Tercatat pada tahun 2016 terdapat hanya 1 industri besar sedang, 67 industri kecil, dan 288 industri rumah tangga di Kecamatan Medan Denai.

**5.2 Banyaknya Rumah Tangga Pelanggan Listrik Negara dan Air Minum PAM di Kecamatan Medan Denai Tahun 2016**

Pada tahun 2016 ini, penyediaan listrik dari PLN dan penyediaan air dari PAM sudah mulai membaik. Tercatat sebanyak 32.220 rumah tangga yang berlangganan listrik PLN dan 23.521 rumah tangga yang berlangganan air PAM di Kecamatan Medan Denai.



Gambar 5.1 Banyaknya Rumah Tangga Pelanggan Listrik PLN, Air Pdam di Kecamatan Medan Denai Tahun 2016



Sumber : Kantor Lurah se-Kecamatan Medan Denai

Tabel 5.1 Banyaknya Perusahaan Industri Besar/Sedang, Kecil, dan Rumah Tangga Menurut Kelurahan Tahun 2016

Kelurahan	Industri Besar/ Sedang	Industri Kecil	Kerajinan Rumah Tangga
(1)	(2)	(3)	(4)
1. Binjai	-	13	43
2. Medan Tenggara	-	15	27
3. Denai	-	6	23
4. Tegal Sari Mandala III	-	29	174
5. Tegal Sari Mandala II	-	1	10
6. Tegal Sari Mandala I	-	3	11
<b>Jumlah</b>			
	<b>2016</b>	<b>-</b>	<b>67</b>
	<b>2015</b>	<b>-</b>	<b>67</b>

Sumber : Kantor Lurah se-Kecamatan Medan Denai

Tabel 5.2 Banyaknya Rumah Tangga Pelanggan Listrik Negara Menurut Kelurahan Tahun 2016

Kelurahan	Banyaknya Pelanggan Rumah Tangga (pelanggan)	Banyaknya Pelanggan Non-Ruta (pelanggan)	Jumlah (pelanggan)
(1)	(2)	(3)	(4)
1. Binjai	10 077	108	10 185
2. Medan Tenggara	4 229	51	4 277
3. Denai	4 226	40	4 266
4. Tegal Sari Mandala III	6 827	74	6 901
5. Tegal Sari Mandala II	4 550	57	4 607
6. Tegal Sari Mandala I	2 601	46	2 647
<b>Jumlah</b>	<b>32 510</b>	<b>376</b>	<b>32 886</b>
	<b>2015</b>	<b>32 510</b>	<b>376</b>
		<b>376</b>	<b>32 886</b>

Sumber : Kantor Lurah se-Kecamatan Medan Denai

Tabel 5.3 Banyaknya Rumah Tangga Pelanggan Gas Negara Menurut Kelurahan Tahun 2016

Kelurahan	Banyaknya Pelanggan Rumah Tangga (pelanggan)	Banyaknya Pelanggan Non-Ruta (pelanggan)	Jumlah (pelanggan)
(1)	(2)	(3)	(4)
1. Binjai	-	-	-
2. Medan Tenggara	-	-	-
3. Denai	-	-	-
4. Tegal Sari Mandala III	-	-	-
5. Tegal Sari Mandala II	-	-	-
6. Tegal Sari Mandala I	-	-	-
<b>Jumlah</b>	<b>2016</b>	-	-
	2015	-	-

Sumber : Kantor Lurah se-Kecamatan Medan Denai

Tabel 5.4 Banyaknya Rumah Tangga Pelanggan Air Minum Melalui PAM Menurut Kelurahan Tahun 2016

Kelurahan	Banyaknya Pelanggan Rumah Tangga (pelanggan)	Banyaknya Pelanggan Non-Ruta (pelanggan)	Jumlah (pelanggan)	
(1)	(2)	(3)	(4)	
1. Binjai	7 357	108	7 465	
2. Medan Tenggara	2 017	51	2 068	
3. Denai	1 779	40	1 819	
4. Tegal Sari Mandala III	6 408	74	6 482	
5. Tegal Sari Mandala II	3 797	57	3 854	
6. Tegal Sari Mandala I	2 373	46	2 419	
<b>Jumlah</b>	<b>2016</b>	<b>23 731</b>	<b>376</b>	<b>24 107</b>
	<b>2015</b>	<b>23 521</b>	<b>376</b>	<b>23 897</b>

Sumber : Kantor Lurah se-Kecamatan Medan Denai

---

EKONOMI

6

<http://medannews.go.id>

---

<http://medankota.bps.go.id>

---

---

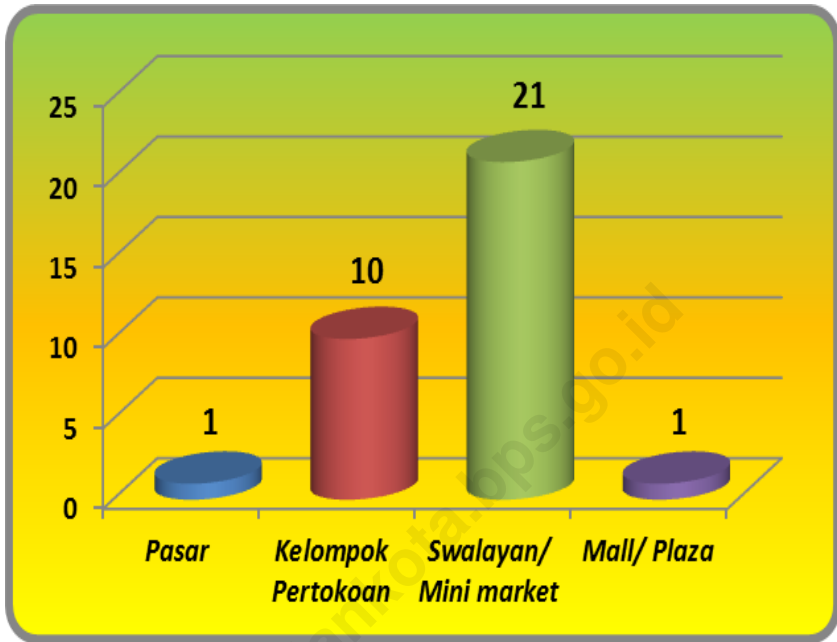
### **Ekonomi di Kecamatan Medan Denai**

Sejumlah pasar dan pertokoan masih belum ramai mendukung kegiatan perekonomian di Kecamatan Medan Denai, diantaranya hanya terdapat 1 pasar, 10 pertokoan, 21 swalayan dan 1 plaza. Ketersediaan BBM di kecamatan ini masih terbatas. Terdapat 3 SPBU dan tidak satupun terdapat agen minyak tanah di Kecamatan Medan Denai. Untuk fasilitas bengkel kendaraan bermotor, sudah banyak bengkel yang ada di kecamatan ini yaitu sebanyak 47 bengkel sepeda motor dan 19 bengkel mobil.

<http://medankota.bps.go.id>



Gambar 6.1 Banyaknya Pasar, pertokoan, Swalayan/Mini Market dan Mall/Plaza di Kec. Medan Denai Tahun 2016



Sumber : Kantor Lurah se-Kecamatan Medan Denai

Tabel 6.1 Jumlah Pasar, Kelompok Pertokoan, Swalayan/Minimarket, dan Mall/Plaza Menurut Kelurahan Tahun 2016

Kelurahan	Pasar	Kelompok Pertokoan	Swalayan/mini market	Mall/Plaza
(1)	(2)	(3)	(4)	(5)
1. Binjai	-	1	7	-
2. Medan Tenggara	-	1	3	-
3. Denai	-	1	5	-
4. Tegal Sari Mandala III	-	2	2	-
5. Tegal Sari Mandala II	1	3	2	-
6. Tegal Sari Mandala I	-	2	2	1
<b>Jumlah</b>	<b>2016</b>	<b>10</b>	<b>21</b>	<b>1</b>
	<b>2015</b>	<b>10</b>	<b>21</b>	<b>1</b>

Sumber : Kantor Lurah se-Kecamatan Medan Denai

Tabel 6.2 Jumlah Pasar Menurut Pengelola dan Kelurahan Tahun 2016

Kelurahan	Klasifikasi Pengelola			
	Pemerintah	Swasta	Tanpa Pengelola	
(1)	(2)	(3)	(4)	
1. Binjai	-	-	-	
2. Medan Tenggara	-	-	-	
3. Denai	-	-	-	
4. Tegal Sari Mandala III	-	-	-	
5. Tegal Sari Mandala II	-	1	-	
6. Tegal Sari Mandala I	-	-	-	
<b>Jumlah</b>				
	<b>2016</b>	-	<b>1</b>	-
	<b>2015</b>	-	<b>1</b>	-

Sumber : Kantor Lurah se-Kecamatan Medan Denai

Tabel 6.3 Jumlah SPBU dan Agen Minyak Tanah (Pangkalan) Menurut Kelurahan Tahun 2016

Kelurahan	SPBU	Jumlah Agen Minyak Tanah
(1)	(2)	(3)
1. Binjai	1	-
2. Medan Tenggara	1	-
3. Denai	-	-
4. Tegal Sari Mandala III	-	-
5. Tegal Sari Mandala II	1	-
6. Tegal Sari Mandala I	-	-
<b>Jumlah</b>	<b>3</b>	<b>-</b>
	<b>2016</b>	
	<b>3</b>	<b>-</b>
	<b>2015</b>	

Sumber : Kantor Lurah se-Kecamatan Medan Denai

Tabel 6.4 Jumlah Bengkel Sepeda Motor dan Bengkel Mobil Menurut Kelurahan Tahun 2016

Kelurahan	Bengkel Sepeda Motor	Bengkel Mobil
(1)	(2)	(3)
1. Binjai	9	5
2. Medan Tenggara	7	4
3. Denai	5	2
4. Tegal Sari Mandala III	8	3
5. Tegal Sari Mandala II	4	2
6. Tegal Sari Mandala I	14	3
<b>Jumlah</b>	<b>47</b>	<b>19</b>
	<b>2015</b>	<b>19</b>

Sumber : Kantor Lurah se Kecamatan Medan Denai

Tabel 6.5 Banyaknya Tempat Pencucian Mobil (Doorsmer) Menurut Kelurahan Tahun 2016

Kelurahan	Banyaknya Doorsmer Mobil	Banyaknya Doorsmer Sepeda motor
(1)	(2)	(3)
1. Binjai	2	7
2. Medan Tenggara	1	3
3. Denai	-	3
4. Tegal Sari Mandala III	2	6
5. Tegal Sari Mandala II	-	4
6. Tegal Sari Mandala I	2	4
<b>Jumlah</b>		
	<b>2016</b>	<b>7</b>
	<b>2015</b>	<b>7</b>

Sumber : Kantor Lurah se-Kecamatan Medan Denai

---


<http://medankota.bps.go.id>

---

---

**HOTEL, RESTORAN  
DAN  
PARIWISATA**

**7**





---

<http://medankota.bps.go.id>

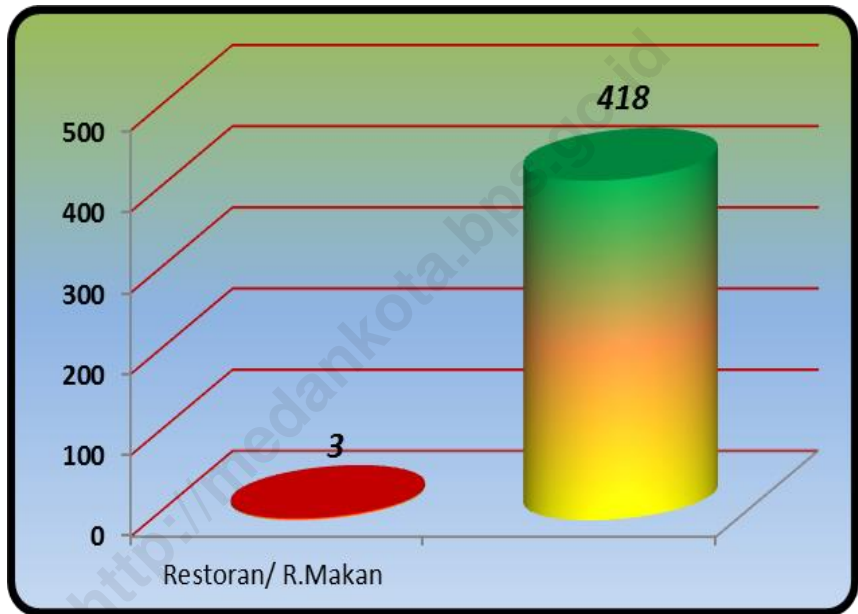
---

lampiran

### Hotel, Restaurant dan Pariwisata di Kecamatan Medan Denai Tahun 2016

Medan Denai memiliki beberapa fasilitas pariwisata. Namun di kecamatan ini tidak terdapat fasilitas hotel, bioskop maupun night club. Namun warung makan dan restoran banyak di Kecamatan Medan Denai dan yang terbanyak adalah tukang pangkas dan salon kecantikan.

Gambar 7.1 Banyaknya Restoran dan Warung Makan/Minum di Kecamatan Medan Denai tahun 2016



Sumber : Kantor Lurah se-Kecamatan Medan Denai

Tabel 7.1 Jumlah Hotel, Bioskop, Night Club dan Bilyard Menurut Kelurahan Tahun 2016

Kelurahan	Hotel/ Losmen	Bioskop	Night Club/ Karaoke	Bilyard
(1)	(2)	(3)	(4)	(5)
1. Binjai	-	-	-	-
2. Medan Tenggara	-	-	-	-
3. Denai	-	-	-	-
4. Tegal Sari Mandala III	-	-	-	-
5. Tegal Sari Mandala II	-	-	-	1
6. Tegal Sari Mandala I	-	-	-	-
<b>Jumlah 2016</b>	-	-	-	<b>1</b>
<b>2015</b>	-	-	-	<b>1</b>

Sumber : Kantor Lurah Kecamatan Medan Denai

Tabel 7.2 Banyaknya Rumah Makan/Restoran dan Warung Makan/Minum Menurut Kelurahan Tahun 2015

Kelurahan	Restoran/ R.Makan	Warung Makan/Minum
(1)	(2)	(3)
1. Binjai	1	31
2. Medan Tenggara	-	38
3. Denai	1	26
4. Tegal Sari Mandala III	3	276
5. Tegal Sari Mandala II	2	44
6. Tegal Sari Mandala I	1	21
<b>Jumlah</b>	<b>8</b>	<b>436</b>
	<b>2015</b>	<b>436</b>

Sumber : Kantor Lurah se-Kecamatan Medan Denai

Tabel 7.3 Jumlah Panti Pijat, Masseur, Pangkas, Salon dan Praktek Dukun Patah Menurut Kelurahan Tahun 2016

Kelurahan	Panti Pijat/ Masseur	T.Pangkas	Salon Kecantikan	Dukun Patah
(1)	(2)	(3)	(4)	(5)
1. Binjai	-	2	6	7
2. Medan Tenggara	-	-	2	4
3. Denai	-	1	3	4
4. Tegal Sari Mandala III	-	3	2	6
5. Tegal Sari Mandala II	-	-	2	6
6. Tegal Sari Mandala I	-	1	4	14
<b>Jumlah</b>				
<b>2016</b>	-	<b>7</b>	<b>19</b>	<b>41</b>
<b>2015</b>	-	<b>7</b>	<b>19</b>	<b>41</b>

Sumber : Kantor Lurah se-Kecamatan Medan Denai

Tabel 7.4 Jumlah Tempat Video Game/Play Station, Penyewaan Kaset Video/VCD/DVD dan Warnet/Game Online Menurut Kelurahan Tahun 2016

Kelurahan	Video Game/ Play Station	Penyewaan Kaset Video/ VCD/DVD	Warnet/ Game Online
(1)	(2)	(3)	(4)
1. Binjai	-	-	6
2. Medan Tenggara	-	-	5
3. Denai	-	-	4
4. Tegal Sari Mandala III	-	-	7
5. Tegal Sari Mandala II	-	-	3
6. Tegal Sari Mandala I	1	-	5
<b>Jumlah</b>			
	<b>2016</b>	<b>1</b>	<b>-</b>
	<b>2015</b>	<b>1</b>	<b>-</b>

Sumber : Kantor Lurah se-Kecamatan Medan Denai

---

<http://medankota.bps.go.id>

---

# KEUANGAN DAN HARGA

# 8

<http://moodle.kemendiknas.go.id>



---

<http://medankota.bps.go.id>

---

### **Banyaknya Lembaga Keuangan menurut Kelurahan di Kecamatan Medan Denai Tahun 2016**

Ketersediaan fasilitas keuangan untuk menunjang kegiatan ekonomi masyarakat di Kecamatan Medan Denai sudah cukup merata. Terdapat 4 bank di kawasan Medan Denai, 3 pegadaian dan 3 koperasi. Hanya satu kelurahan di Kecamatan Medan Denai yang tidak memiliki fasilitas lembaga keuangan yaitu Kelurahan Tegal Sari Mandala II.

<http://medankota.bps.go.id>

Tabel 8.1 Banyaknya Lembaga Keuangan Menurut Kelurahan Tahun 2016

Kelurahan	BANK	Leasing/ Finance	Valuta Asing
(1)	(2)	(3)	(4)
1. Binjai	-	-	-
2. Medan Tenggara	1	-	-
3. Denai	1	-	-
4. Tegal Sari Mandala III	-	-	-
5. Tegal Sari Mandala II	-	-	-
6. Tegal Sari Mandala I	2	-	-
<b>Jumlah</b>	<b>4</b>	<b>-</b>	<b>-</b>
	<b>2016</b>		
	<b>4</b>	<b>-</b>	<b>-</b>
	<b>2015</b>		

Sumber : Kantor Lurah se-Kecamatan Medan Denai

Tabel 8.1 Lanjutan

Kelurahan	Koperasi	Pegadaian	Jumlah
(1)	(5)	(6)	(7)
1. Binjai	1	-	1
2. Medan Tenggara	2	1	4
3. Denai	-	1	2
4. Tegal Sari Mandala III	-	1	1
5. Tegal Sari Mandala II	-	-	-
6. Tegal Sari Mandala I	-	1	3
<b>Jumlah</b>	<b>3</b>	<b>4</b>	<b>11</b>
	<b>5</b>	-	-

Sumber : Kantor Lurah se-Kecamatan Medan Denai

---


<http://medankota.bps.go.id>

---

---

# LAMPIRAN

<http://medankor.com/go.id>



---

<http://medankota.bps.go.id>

---

Daftar 1 Nama Camat dan Lamanya menjabat di Kecamatan Medan Denai sejak Tahun 1974 s/d sekarang

No.	N a m a	Tahun Masa Jabatan
(1)	(2)	(3)
1.	Waldemar Aritonang	
2.	Drs. BS. Parlaungan	
3.	Drs. Nasrun Lubis	
4.	Drs. Kadir Paruhum	
5.	Drs. Irwan Effendi Lubis	
6.	Drs. Haris Fadillah	
7.	Drs. Darussalam	
8.	Drs. OK Zulfi	
9.	Drs. Nurly	
10.	Drs. Adliati	
11.	Drs. Edi Mulia Matondang	
12.	Hendra Asmilan, S.IP	

Sumber : Kantor Camat Medan Denai



Daftar 2 Nama Lurah dan Lamanya Menjabat menurut Kelurahan di Kecamatan Medan Denai

No.	N a m a	Lamanya Menjabat
(1)	(2)	(3)
1.	<u>Binjai</u>	
	- Drs. D. Harianja	
	- Safri Ibrahim	
	- Panagaran Nasution	
	- Azari Lubis	
	- Ahmad Rambe	
	- Anwar Harahap	
	- Drs, Afrizal	
	- Kasruddin Hasibuan,S.Sos	
2.	<u>Medan Tenggara</u>	
	- Kustanto	
	- Ahmad Rambe	
	- Legimin	
	- Anwar Siregar	
	- Misten Hasibuan	
	- M. Pandapotan Ritonga,S.STP	
3.	<u>DENAI</u>	
	- Karsani	
	- Hj. Zabbar	
	- Adenan Lubis	
	- Wagimin Wirana	
	- Balian Siregar	
	- Waluyo Sumartono	
	- Drs. Syamsul Bahri	
	- H.Nasaruddin Sihombing	
	- Drs. Saidali Harahap	
	- Lökkot Panjaitan	
	- Hendra Dermawan Siregar SSTP. MSP	
	- Drs.Suangkupon Siregar	
	- Syarifuddin,S.Sos	
	- Syahrul Effendi Lubis	

Sumber : Kantor Camat Medan Denai

## Daftar 2 Lanjutan

No.	N a m a	Lamanya Menjabat
(1)	(2)	(3)
4.	<u>Tegal Sari Mandala III</u>	
	- M. Munir	
	- Dunggik M	
	- Drs. Muji	
	- Drs. Edi Mulia M	
	- Dra. Hanna Lore Simanjuntak	
	- Sitinur	
	- Zainal	
5.	<u>Tegal Sari Mandala II</u>	
	- Suparman	
	- Thamrin Sihotang	
	- Ramli	
	- Nayaruddin Nst.	
	- Drs. Zainul Ahmaddin Yakim MAP	
	- Budi Indra Utama S. Sos.	
	- Masati Zebua, SH	
6.	<u>Tegal Sari Mandala I</u>	
	- S. Sitanggung	
	- Waluyo Sumartono	
	- Sunarto	
	- Suwarno	
	- Jonizar	
	- Zulkarnain	
	- Elmon Sinaga,S.Sos	
	- Ridutianto	

Sumber : Kantor Camat Medan Denai

Daftar 3 Daftar Nama dan Alamat Kantor Kelurahan di Kecamatan Medan Denai Tahun 2016

---

Kelurahan	Nama Lurah	Alamat Kantor Kelurahan & Telp.
(1)	(2)	(3)
1. Binjai	Kasruddin Hasibuan,S.Sos	Jl. Raya Medan Tenggara No. 276
2. Medan Tenggara	M.Pandapotan Ritonga,S.STP	Jl. Medan Tenggara Gg. Rahmat 1
3. Denai	Syahrul Effendi Lubis	Jl. Denai No. 144
4. Tegal Sari Mandala III	Zainal	Jl. Tuba IV No. 25
5. Tegal Sari Mandala II	Masati Zebua, SH	Jl. Tangguk Bongkar X No. 20
6. Tegal Sari Mandala I	Ridutianto	Jl. Pukat No. 4

---

Sumber : Kantor Camat Medan Denai

# DATA

MENCERDASKAN BANGSA  
*Enlighten The Nation*

<http://medankota.bps.go.id>



**BADAN PUSAT STATISTIK  
KOTA MEDAN**

Jl. Gaperta/Brigjend. H. Abdul Manaf Lubis No.311  
Helvetia - Medan 20124  
Telp/Fax : (061) 8449285 / (061) 8449270  
Website : medankota.bps.go.id  
Email : bps1275@bps.go.id

