




BADAN PUSAT STATISTIK

**ST 2023**  
SENSUS PERTANIAN

# BERITA RESMI STATISTIK

15 Juni 2023



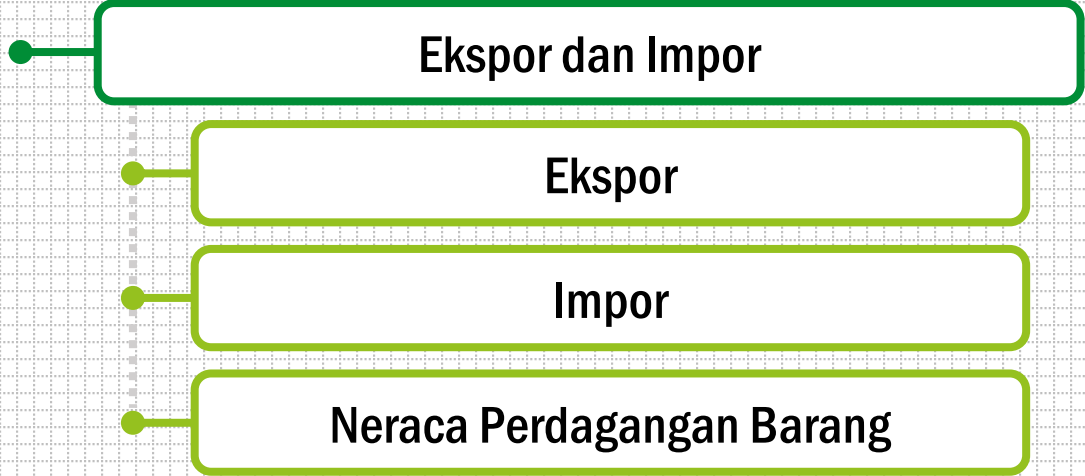



 **BADAN PUSAT STATISTIK**

Penyedia  
Data Statistik  
Berkualitas untuk  
Indonesia Maju

# BERITA RESMI STATISTIK

15 Juni 2023





# EKSPOR DAN IMPOR

No. 41/06/Th. XXVI, 15 Juni 2023

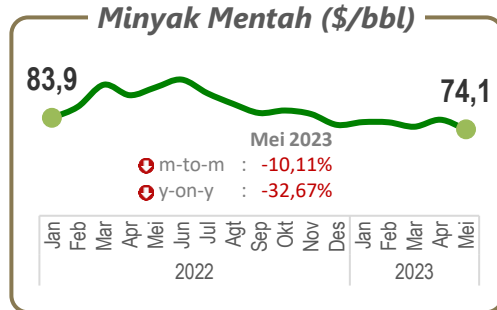
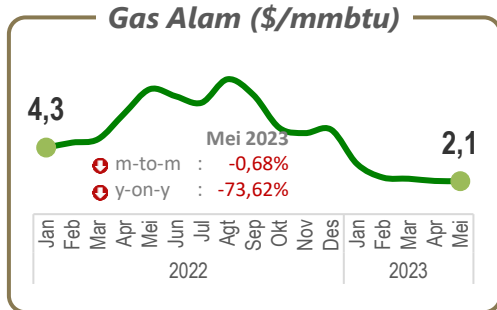
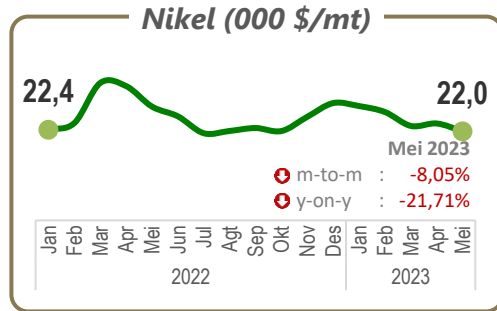
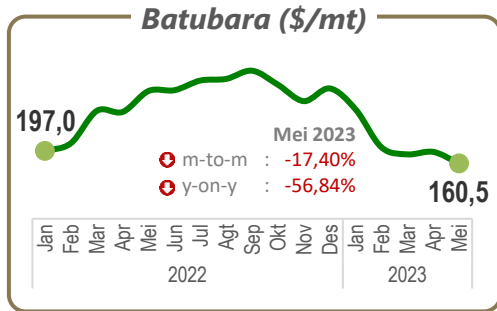
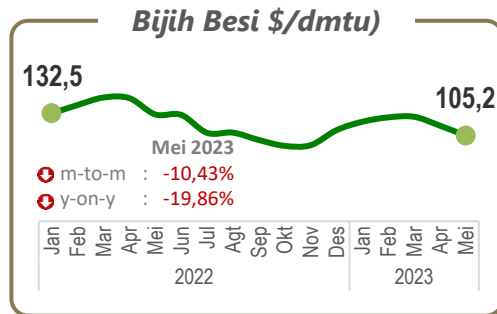
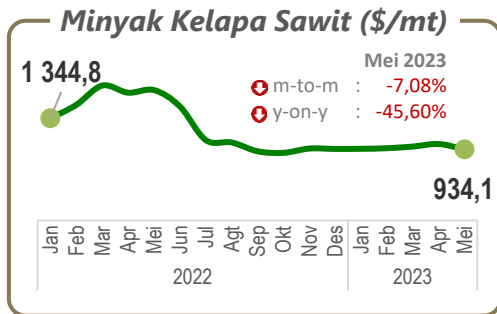
An aerial photograph of a port area, overlaid with a semi-transparent green filter. In the foreground, a multi-lane road with white dashed lines runs horizontally, with several white semi-trailers parked or moving. To the right, a large blue and white cargo ship is docked at a pier. The ship's name 'TANTO STAR' and 'JAKARTA' are visible on its side. In the background, there are stacks of colorful shipping containers (blue, red, yellow) on the left, and large yellow gantry cranes on the right. The sky is a pale, hazy blue.

# CATATAN PERISTIWA

# PERKEMBANGAN HARGA KOMODITAS DAN NILAI TUKAR

Harga beberapa komoditas unggulan **turun** baik secara bulanan maupun tahunan

Rupiah menunjukkan **pelemahan** pada bulan Mei 2023



## Perkembangan Kurs JISDOR



Sumber: <https://www.bi.go.id/id/statistik/informasi-kurs/jisdor/default.aspx>

An aerial view of a port area, overlaid with a semi-transparent green filter. In the foreground, there are large stacks of colorful shipping containers. In the middle ground, a road with several white trucks is visible. In the background, a large blue and white cargo ship named 'TANTO STAR' is docked at a pier. The ship's name and 'JAKARTA' are visible on its side. A large yellow gantry crane is positioned behind the ship. The word 'EKSPOR' is written in large, bold, green letters inside a white rounded rectangle in the center of the image.

**EKSPOR**

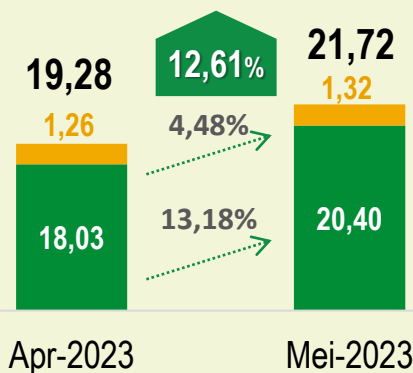
# PERKEMBANGAN EKSPOR

Nilai ekspor Mei 2023 mencapai US\$21,72 miliar atau naik 12,61 persen dibanding April 2023



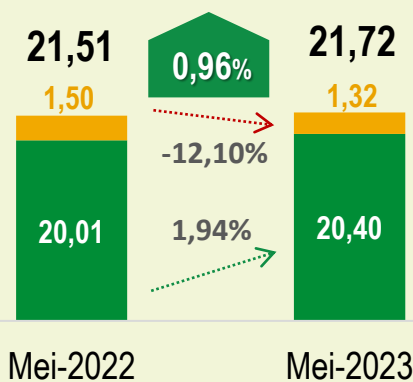
## M-to-M

Perkembangan Nilai Ekspor April – Mei 2023  
(miliar US\$)

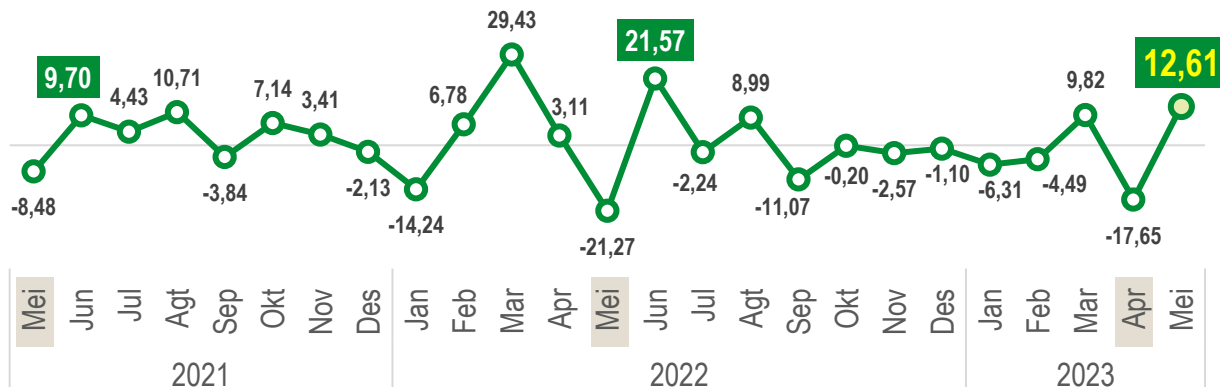


## Y-on-Y

Perkembangan Nilai Ekspor Mei 2022 – Mei 2023  
(miliar US\$)

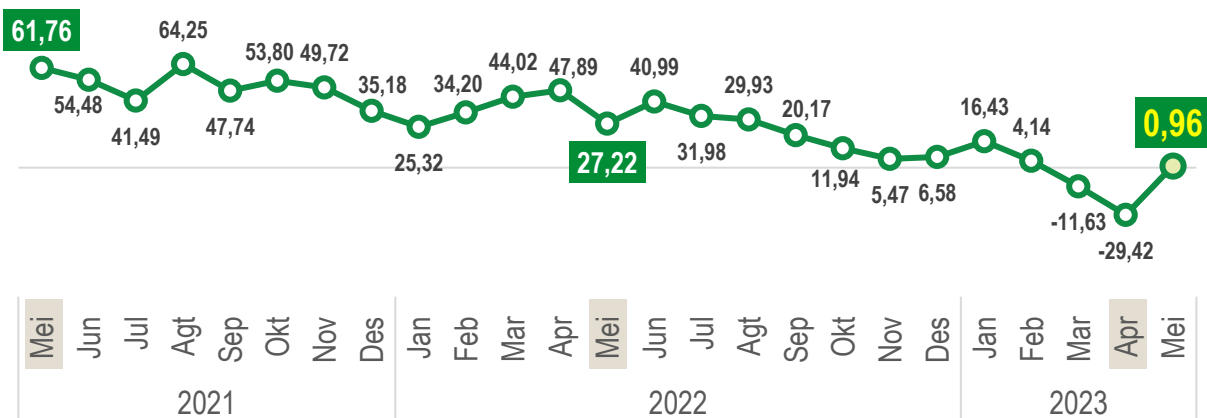


## Perkembangan Pertumbuhan (m-to-m, %)



Dalam tiga tahun terakhir, pertumbuhan ekspor satu bulan pasca libur lebaran selalu menunjukkan pola **meningkat**.

## Perkembangan Pertumbuhan (y-on-y, %)



Pertumbuhan ekspor Mei 2023 secara **y-on-y meningkat** setelah turun selama dua bulan berturut-turut.

■ Nonmigas ■ Migas

Keterangan: ■ Bulan dengan libur lebaran

# EKSPOR INDONESIA MENURUT SEKTOR

Mei 2023



## Nilai Ekspor Menurut Sektor Mei 2023 (miliar US\$)

Total  
**21,72**  
miliar US\$

Migas  
1,32

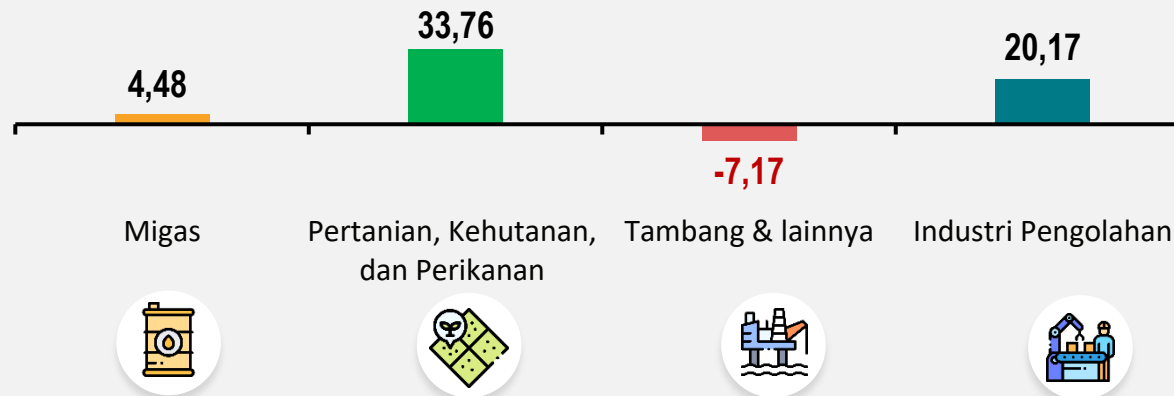
Tambang  
& Lainnya  
4,41

Pertanian,  
Kehutanan, &  
Perikanan  
0,39

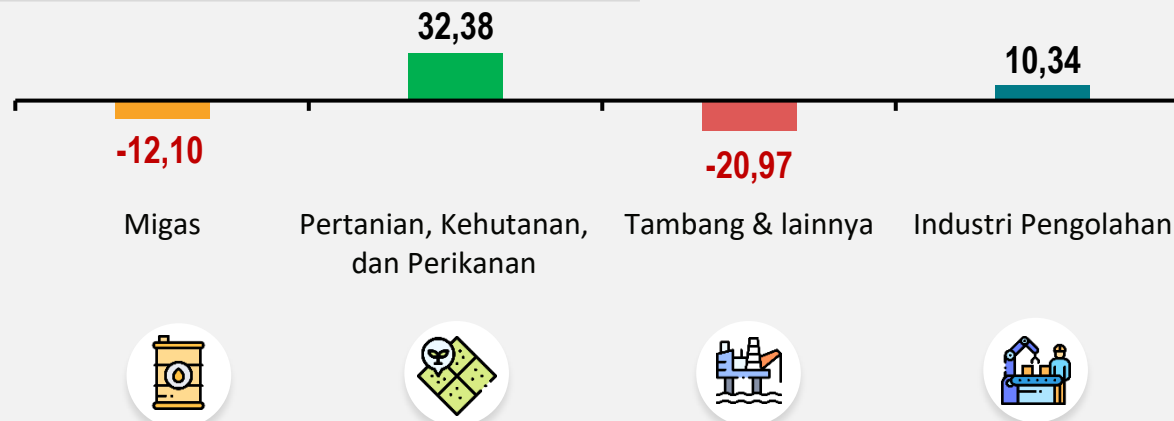
Industri  
Pengolahan  
15,60

Ekspor **Nonmigas**  
Menyumbang  
**93,94%** dari total  
Ekspor Mei 2023

## Perubahan *m-to-m* (%) Mei 2023 terhadap April 2023



## Perubahan *y-on-y* (%) Mei 2023 terhadap Mei 2022



Tiga sektor mengalami peningkatan ekspor, yaitu migas, pertanian, dan industri pengolahan.

Sementara itu, **sektor tambang & lainnya** mengalami penurunan.

Dua sektor mengalami peningkatan ekspor, yaitu pertanian dan industri pengolahan.

Sementara itu, **sektor migas dan tambang & lainnya** mengalami penurunan.



# PENINGKATAN DAN PENURUNAN NILAI TERBESAR EKSPOR NONMIGAS BEBERAPA GOLONGAN BARANG HS 2 DIGIT

Mei 2023 terhadap April 2023



## 5 Komoditas dengan Peningkatan/Penurunan Nilai Terbesar (juta US\$)

Kendaraan dan bagiannya (HS 87)	373,2
Mesin dan peralatan mekanis serta bagiannya (HS 84)	201,6
Mesin dan perlengkapan elektrik serta bagiannya (HS 85)	197,5
Lemak dan minyak hewani/nabati (HS 15)	158,5
Alas kaki (HS 64)	157,9

## Pertumbuhan (%)

60,20%

53,77%

19,11%

9,04%

35,66%

Tembaga dan barang daripadanya (HS 74) -24,1

-13,65%

Bahan kimia anorganik (HS 28) -60,7

-37,66%

Besi dan baja (HS 72) -137,0

-6,33%

Bijih logam, terak, dan abu (HS 26) -156,1

-19,41%

Bahan bakar mineral (HS 27) -175,8


-4,39%



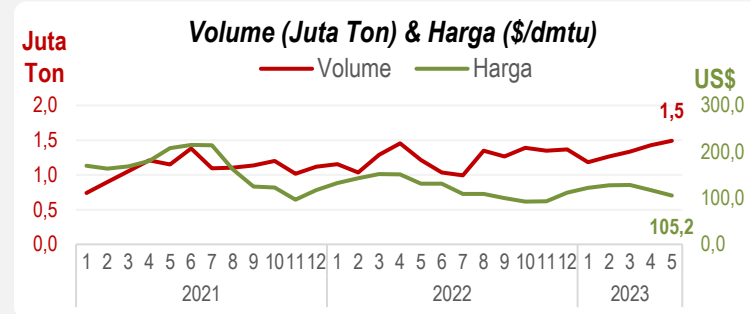
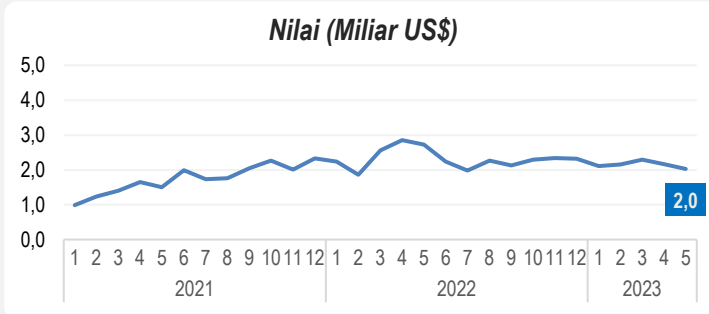
Pada Mei 2023, **Kendaraan dan bagiannya (HS 87)** merupakan komoditas dengan peningkatan nilai ekspor yang paling tinggi, yaitu sebesar **US\$ 373,2 juta**.

# KINERJA EKSPOR KOMODITAS UNGGULAN

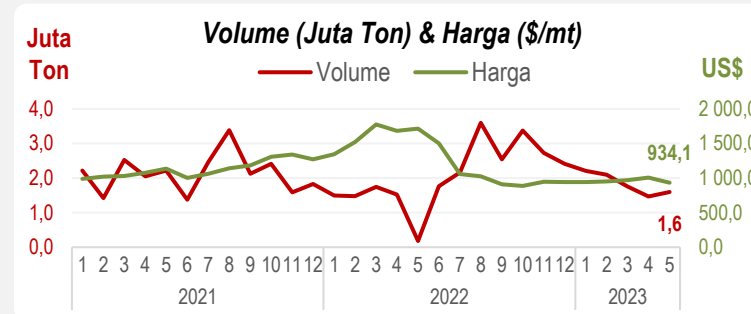
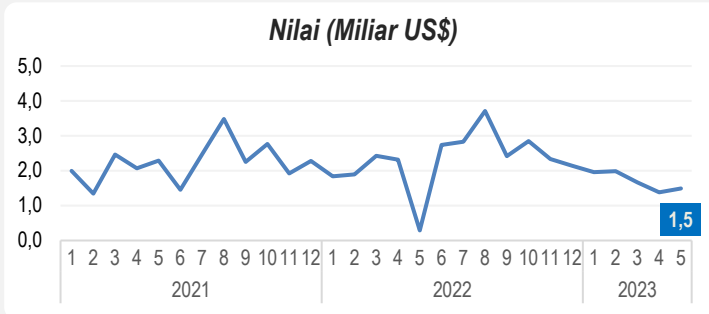
## Perkembangan Ekspor Komoditas Unggulan



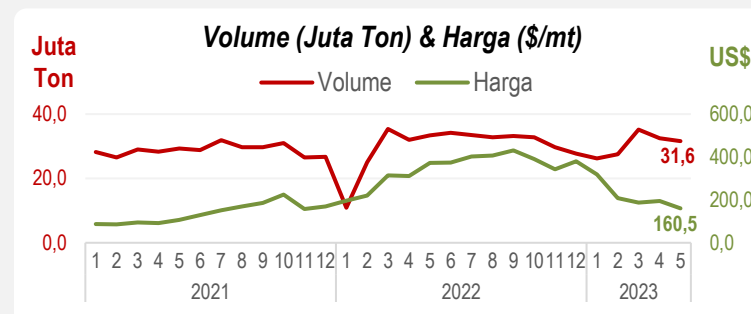
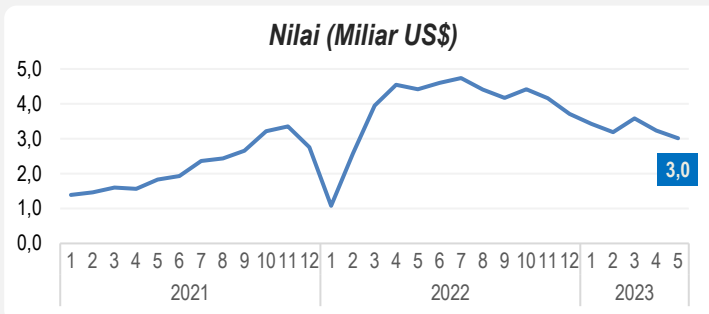
Besi dan Baja



Minyak Kelapa Sawit



Batubara



Penurunan Nilai Ekspor Komoditas **Besi dan Baja** disebabkan oleh **penurunan harga**.

Sementara untuk komoditas **Minyak Kelapa Sawit** mengalami kenaikan dipengaruhi oleh **peningkatan volume**.

Penurunan Nilai Ekspor Komoditas **Batubara** disebabkan oleh **penurunan volume dan harga**.

# PENINGKATAN DAN PENURUNAN NILAI TERBESAR EKSPOR NONMIGAS KE BEBERAPA NEGARA TUJUAN

Mei 2023 terhadap April 2023 (Juta US\$)



## Peningkatan Terbesar

### Amerika Serikat (475,9)

Pakaian dan aksesorinya (bukan rajutan) (HS 62)	71,3
Mesin dan peralatan mekanis (HS 84)	63,3
Pakaian dan aksesorinya (rajutan) (HS 61)	44,8

### Jepang (368,4)

Logam mulia, perhiasan/permata (HS 71)	127,6
Nikel dan barang daripadanya (HS 75)	43,8
Kendaraan dan bagiannya (HS 87)	37,2

### Filipina (224,3)

Kendaraan dan bagiannya (HS 87)	141,2
Bijih, terak, dan abu logam (HS 26)	63,6
Berbagai makanan olahan (HS 21)	14,4

## Penurunan Terbesar

### Swiss (-204,0)

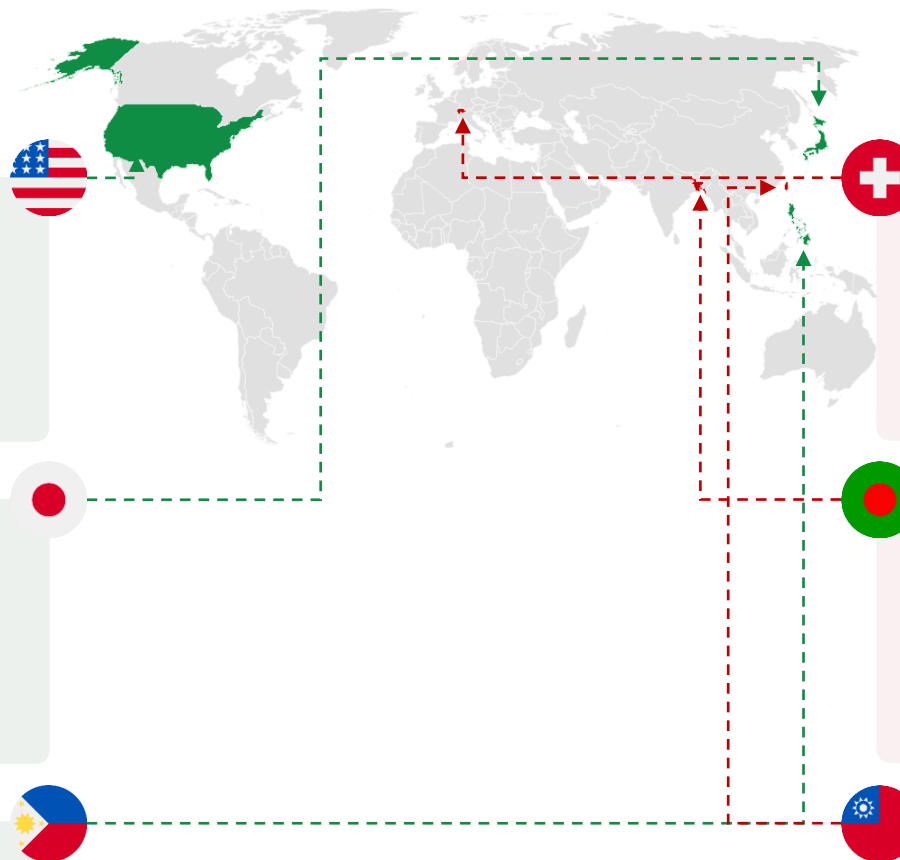
Logam mulia, perhiasan/permata (HS 71)	-207,2
Plastik dan barang dari plastik (HS 39)	-0,8
Mainan, permainan, dan keperluan olah raga (HS 95)	-0,4

### Bangladesh (-87,6)

Bahan bakar mineral (HS 27)	-59,8
Lemak dan minyak hewan/nabati (HS 15)	-48,2
Bahan kimia organik (HS 29)	-3,3

### Taiwan (-79,2)

Bijih, terak, dan abu logam (HS 26)	-88,5
Besi dan baja (HS 72)	-11,2
Kapal, perahu, dan struktur terapung (HS 89)	-10,6

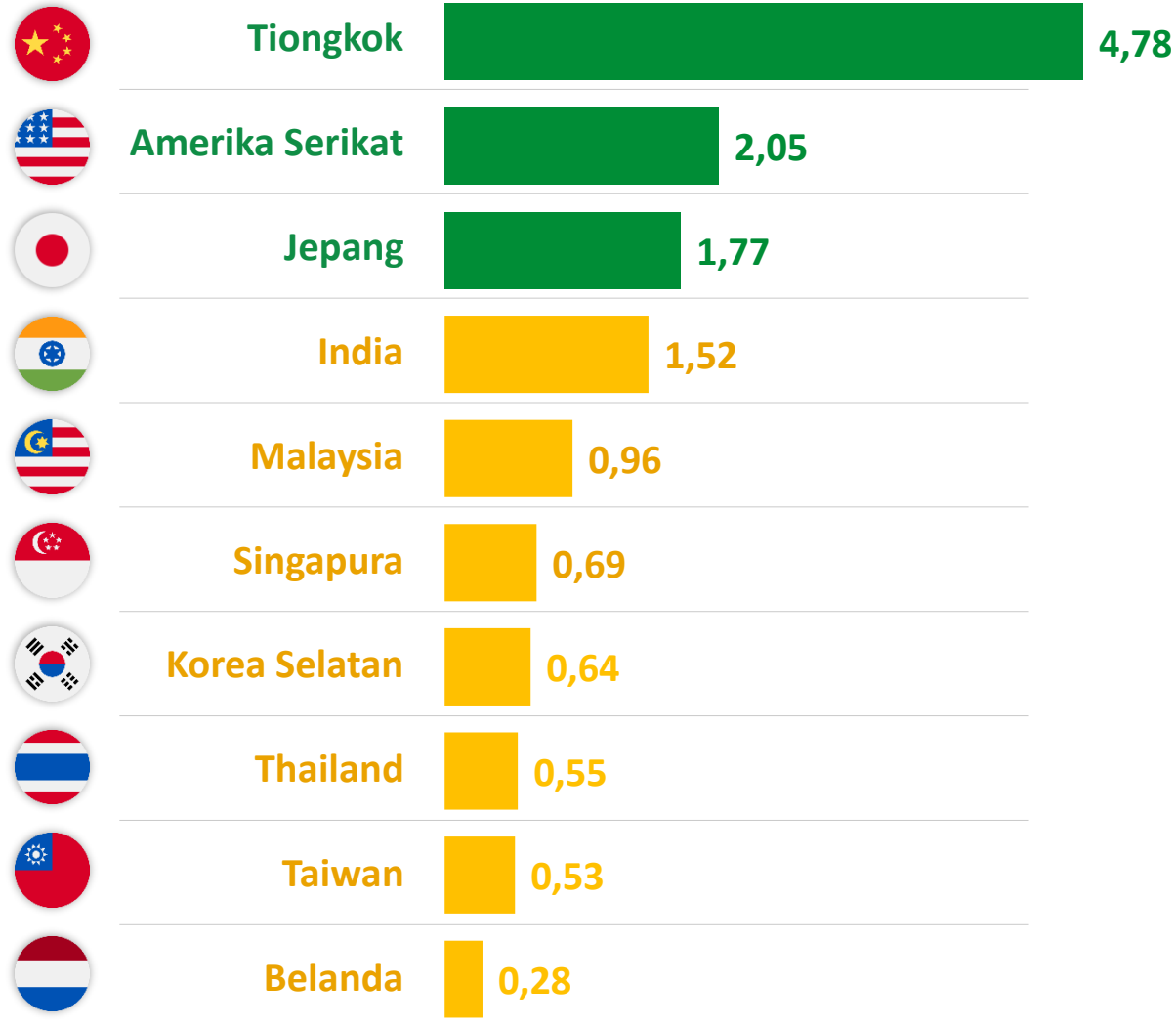


# PANGSA EKSPOR NONMIGAS

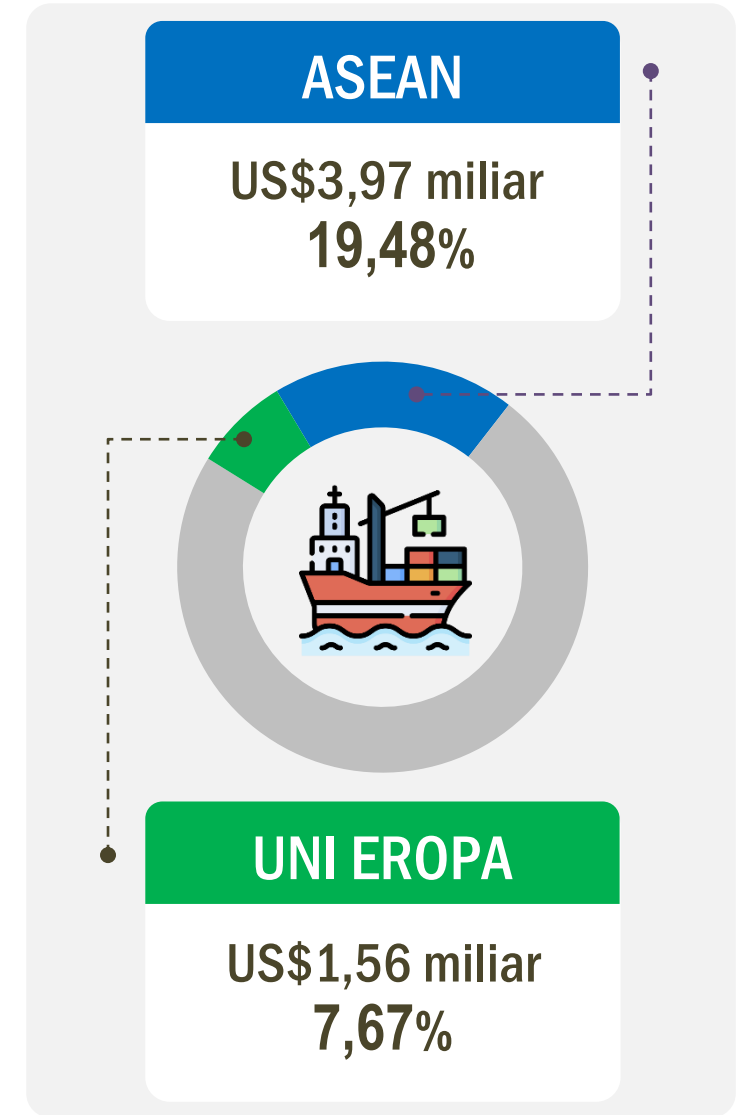
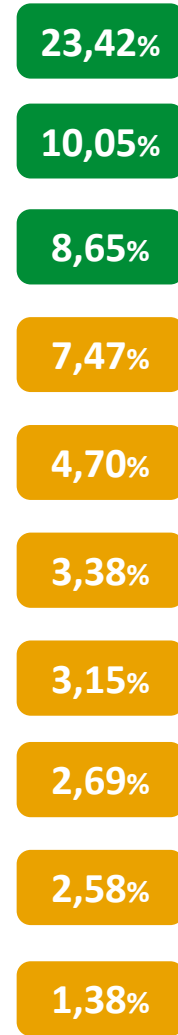
Mei 2023



Nilai Ekspor Menurut Negara Tujuan (miliar US\$)



Share terhadap Total Ekspor Nonmigas (%)



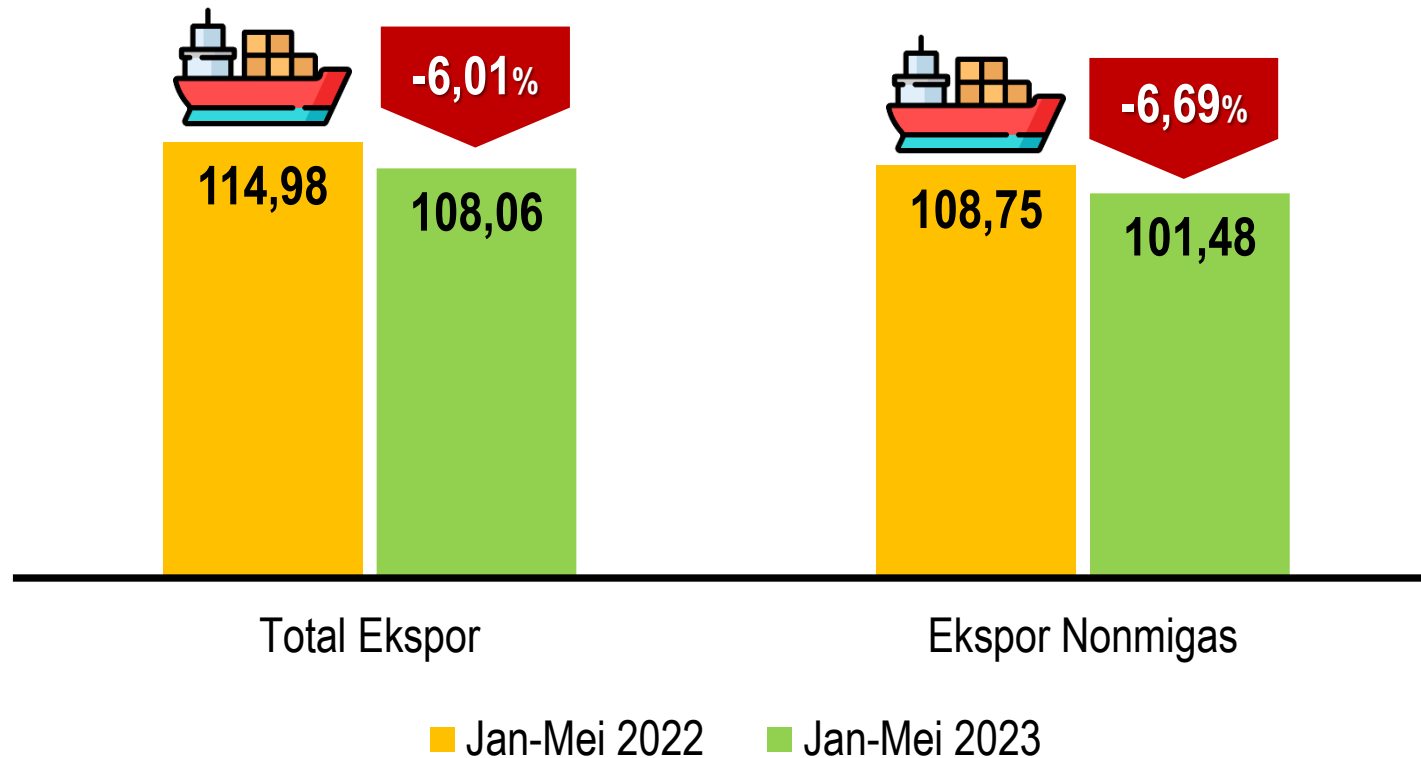
# NILAI EKSPOR TOTAL DAN NONMIGAS

Januari-Mei 2022 & Januari-Mei 2023 (miliar US\$)



## Share Ekspor Nonmigas Terbesar Jan-Mei 2023

- 1 Bahan bakar mineral  
**US\$20,62 miliar**  
(20,32%)
- 2 Besi dan baja  
**US\$10,75 miliar**  
(10,59%)
- 3 Lemak dan minyak  
hewani/nabati  
**US\$10,70 miliar**  
(10,55%)

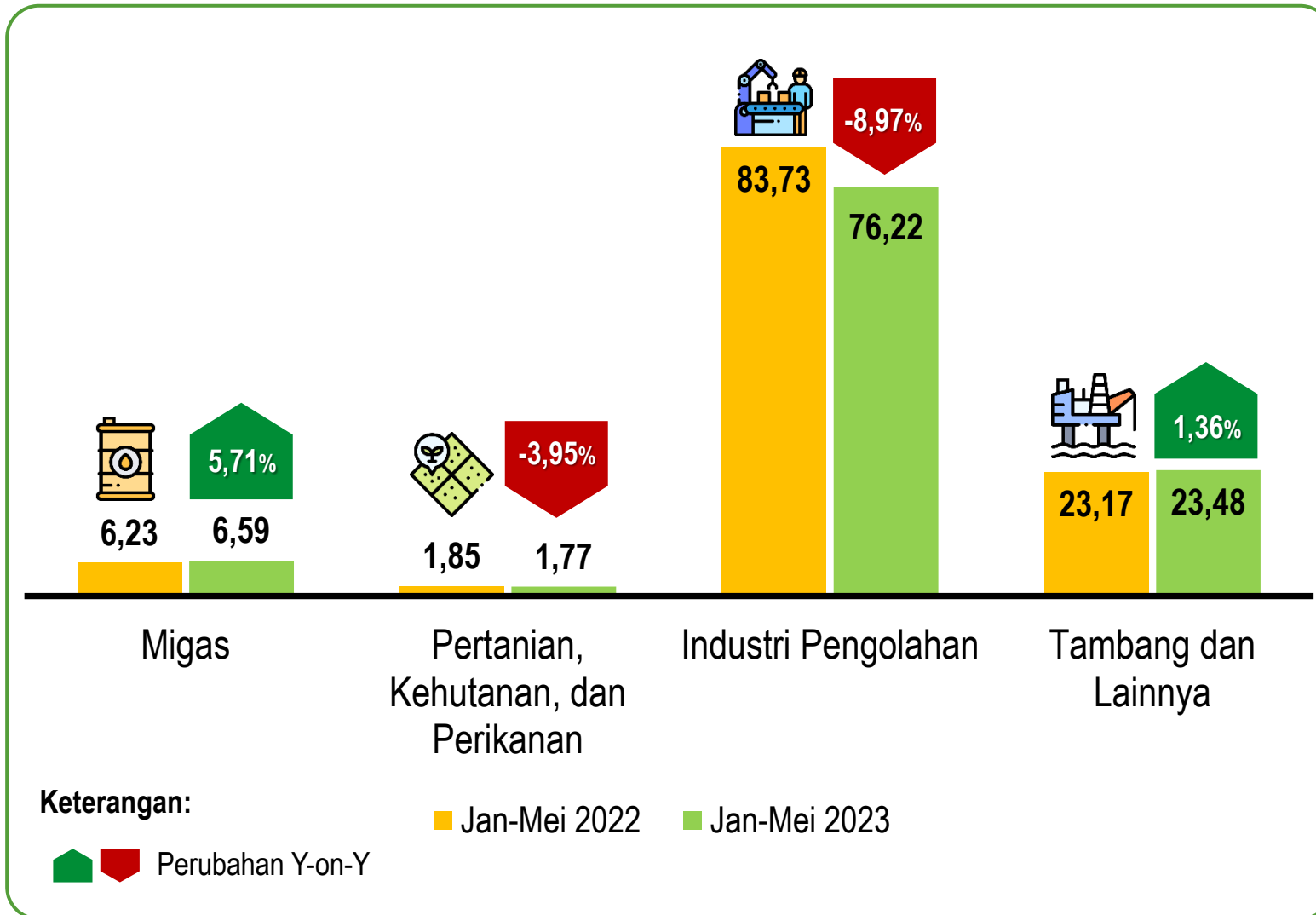


Keterangan:

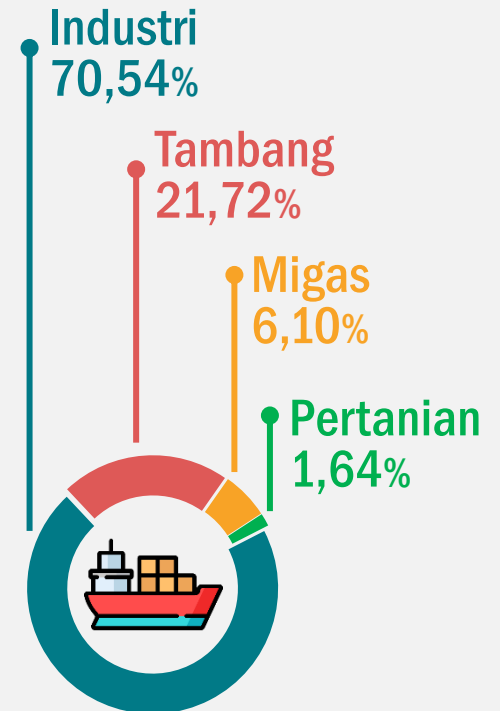
Perubahan Y-on-Y

# EKSPOR INDONESIA MENURUT SEKTOR

Januari-Mei 2022 & Januari-Mei 2023 (miliar US\$)



Ekspor Nonmigas  
menyumbang  
**93,90%**  
dari total Ekspor  
Jan-Mei 2023



An aerial view of a port area, overlaid with a semi-transparent green filter. In the foreground, there are large stacks of colorful shipping containers. In the middle ground, a road with several white trucks is visible. In the background, a large blue and white cargo ship named 'TANTO STAR' is docked at a pier. The ship's name and 'JAKARTA' are visible on its side. A large yellow gantry crane is positioned behind the ship. The word 'IMPOR' is written in large, bold, green letters inside a white rounded rectangle in the center of the image.

**IMPOR**

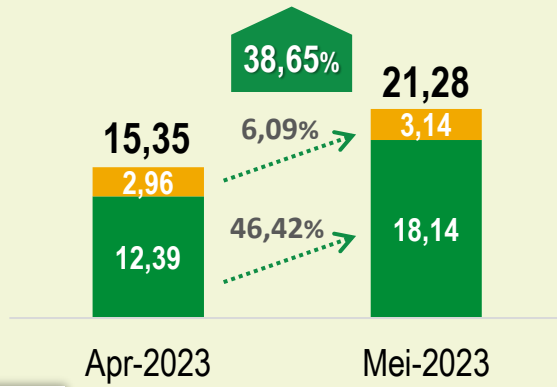
# PERKEMBANGAN IMPOR

Nilai impor Mei 2023 mencapai US\$21,28 miliar atau naik 38,65 persen dibanding April 2023



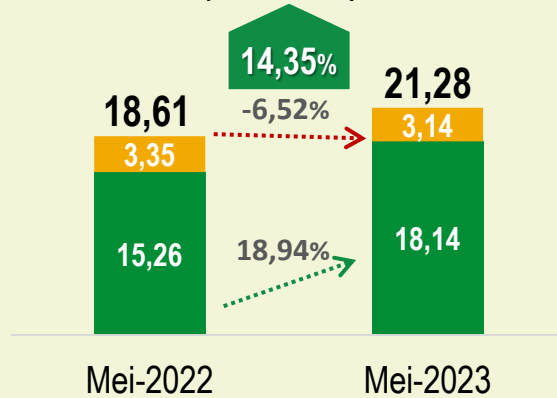
## M-to-M

Perkembangan Nilai Impor April – Mei 2023  
(miliar US\$)



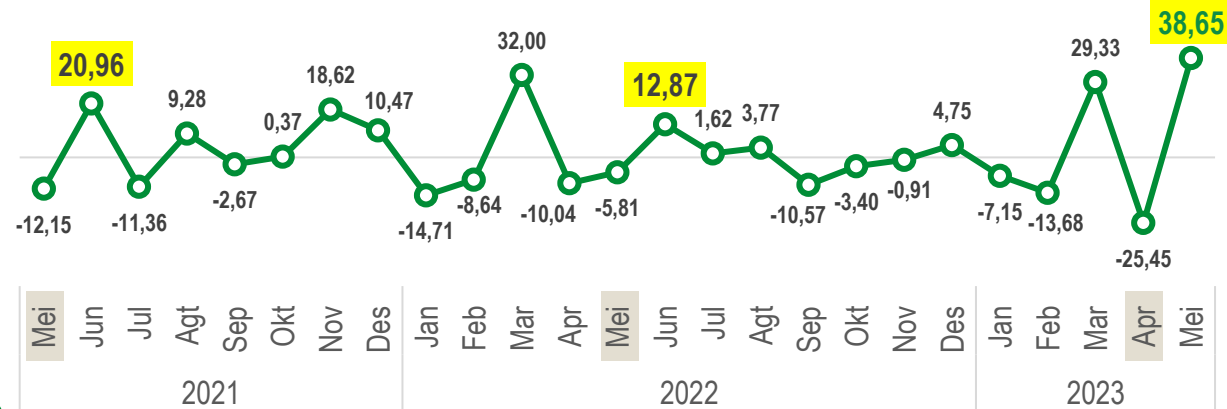
## Y-on-Y

Perkembangan Nilai Impor Mei 2022 – Mei 2023  
(miliar US\$)



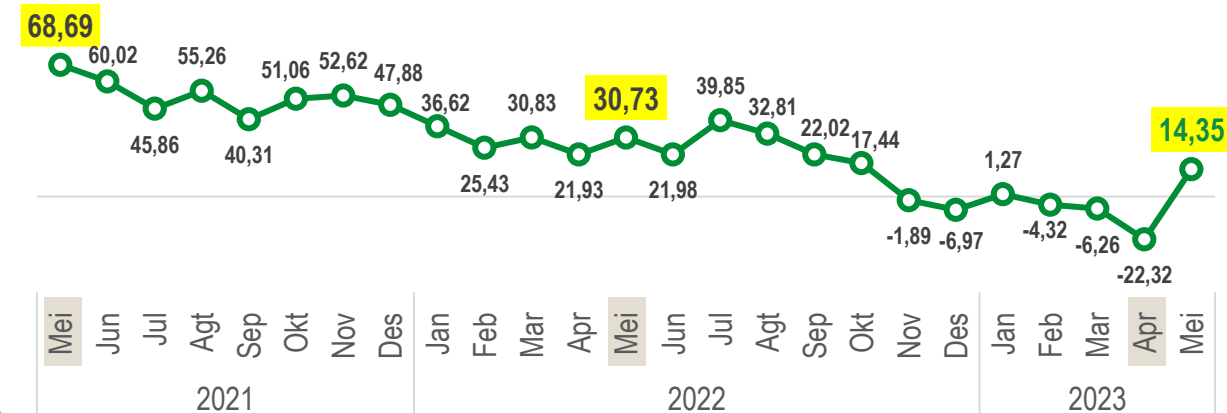
■ Nonmigas ■ Migas

## Perkembangan Pertumbuhan (m-to-m, %)



Dalam tiga tahun terakhir, pertumbuhan impor satu bulan pasca libur lebaran selalu menunjukkan pola **meningkat**.

## Perkembangan Pertumbuhan (y-on-y, %)



Pertumbuhan Impor Mei 2023 secara **y-on-y meningkat** setelah turun selama tiga bulan berturut-turut.

Keterangan: ■ Bulan dengan libur lebaran



# IMPOR INDONESIA MENURUT PENGGUNAAN

Impor untuk seluruh jenis penggunaan meningkat pada Mei 2023



## Nilai Impor Menurut Penggunaan Mei 2023 (miliar US\$)

Total  
**21,28**  
miliar US\$

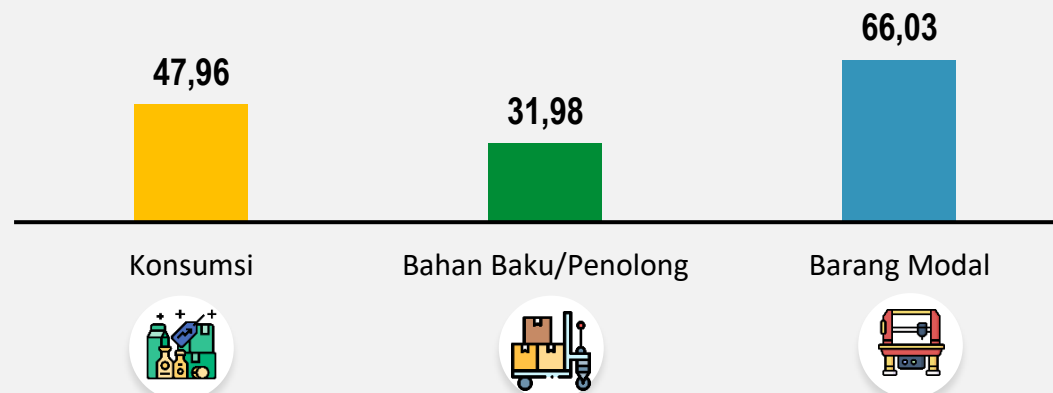
Konsumsi  
2,07

Barang Modal  
3,90

Bahan Baku/  
Penolong  
15,31

Impor Bahan Baku/Penolong menyumbang **71,93%** dari Total Impor Mei 2023

## Perubahan m-to-m (%) Mei 2023 terhadap April 2023



## Perubahan y-on-y (%) Mei 2023 terhadap Mei 2022



Secara bulanan, nilai impor meningkat untuk **seluruh jenis penggunaan**. Impor **Barang Modal** mengalami kenaikan tertinggi.

Secara tahunan, **nilai impor meningkat** untuk **seluruh jenis penggunaan**. Impor **Barang Modal** mengalami kenaikan tertinggi.

# PENINGKATAN/PENURUNAN NILAI TERBESAR IMPOR NONMIGAS BEBERAPA GOLONGAN BARANG HS 2 DIGIT

Mei 2023 terhadap April 2023



## 5 Komoditas dengan Peningkatan/Penurunan Nilai Terbesar (juta US\$)

## Pertumbuhan (%)

Mesin/peralatan mekanis dan bagiannya (HS 84)	1 063,7	52,49%
Mesin/perengkapan elektrik dan bagiannya (HS 85)	676,0	38,81%
Kendaraan dan bagiannya (HS 87)	489,2	76,76%
Besi dan baja (HS 72)	392,8	50,58%
Plastik dan barang dari plastik (HS 39)	360,3	63,34%
Olahan dari daging, ikan, krustasea, dan moluska (HS 16)	-0,3	-4,74%
Buah-buahan (HS 08)	-4,1	-3,38%
Pupuk (HS 31)	-11,2	-6,25%
Daging hewan (HS 02)	-16,9	-17,53%
Ampas dan sisa industri makanan (HS 23)	-36,5	-9,15%



Pada Mei 2023,  
**Mesin/peralatan mekanis dan bagiannya (HS 84)** merupakan komoditas dengan peningkatan nilai impor yang paling tinggi, yaitu sebesar **US\$1,06 miliar**.

# PENINGKATAN DAN PENURUNAN TERBESAR IMPOR NONMIGAS DARI BEBERAPA NEGARA ASAL

Mei 2023 terhadap April 2023 (Juta US\$)



## Peningkatan Terbesar

### Tiongkok (1.809,9)

Mesin/peralatan mekanis dan bagiannya (HS 84)	430,3
Mesin/perengkapan elektrik dan bagiannya (HS 85)	295,2
Kereta api, trem, dan bagiannya (HS 86)	104,5

### Jepang (603,3)

Besi dan baja (HS 72)	135,8
Mesin/peralatan mekanis dan bagiannya (HS 84)	105,5
Kendaraan dan bagiannya (HS 87)	95,9

### Thailand (385,5)

Kendaraan dan bagiannya (HS 87)	94,4
Sereal (HS 10)	61,7
Mesin/peralatan mekanis dan bagiannya (HS 84)	59,8

## Penurunan Terbesar

### Argentina (-40,9)

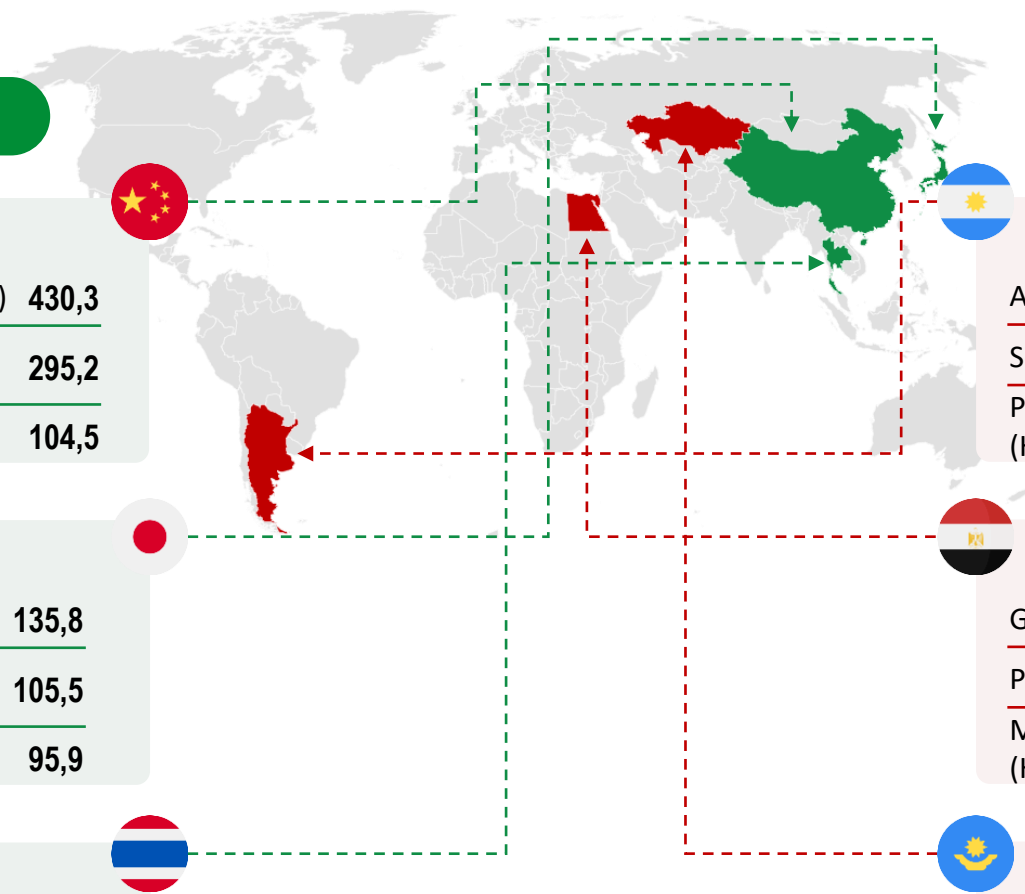
Ampas dan sisa industri makanan (HS 23)	-39,6
Sereal (HS 10)	-10,9
Perkakas dan peralatan dari logam tidak mulia (HS 82)	-0,1

### Mesir (-23,6)

Garam, belerang, batu, dan semen (HS 25)	-14,2
Pupuk (HS 31)	-7,7
Mesin/peralatan mekanis dan bagiannya (HS 84)	-4,0

### Kazakhstan (-9,7)

Besi dan baja (HS 72)	-9,1
Garam, belerang, batu, dan semen (HS 25)	-0,4
Aluminium dan barang daripadanya (HS 76)	-0,2



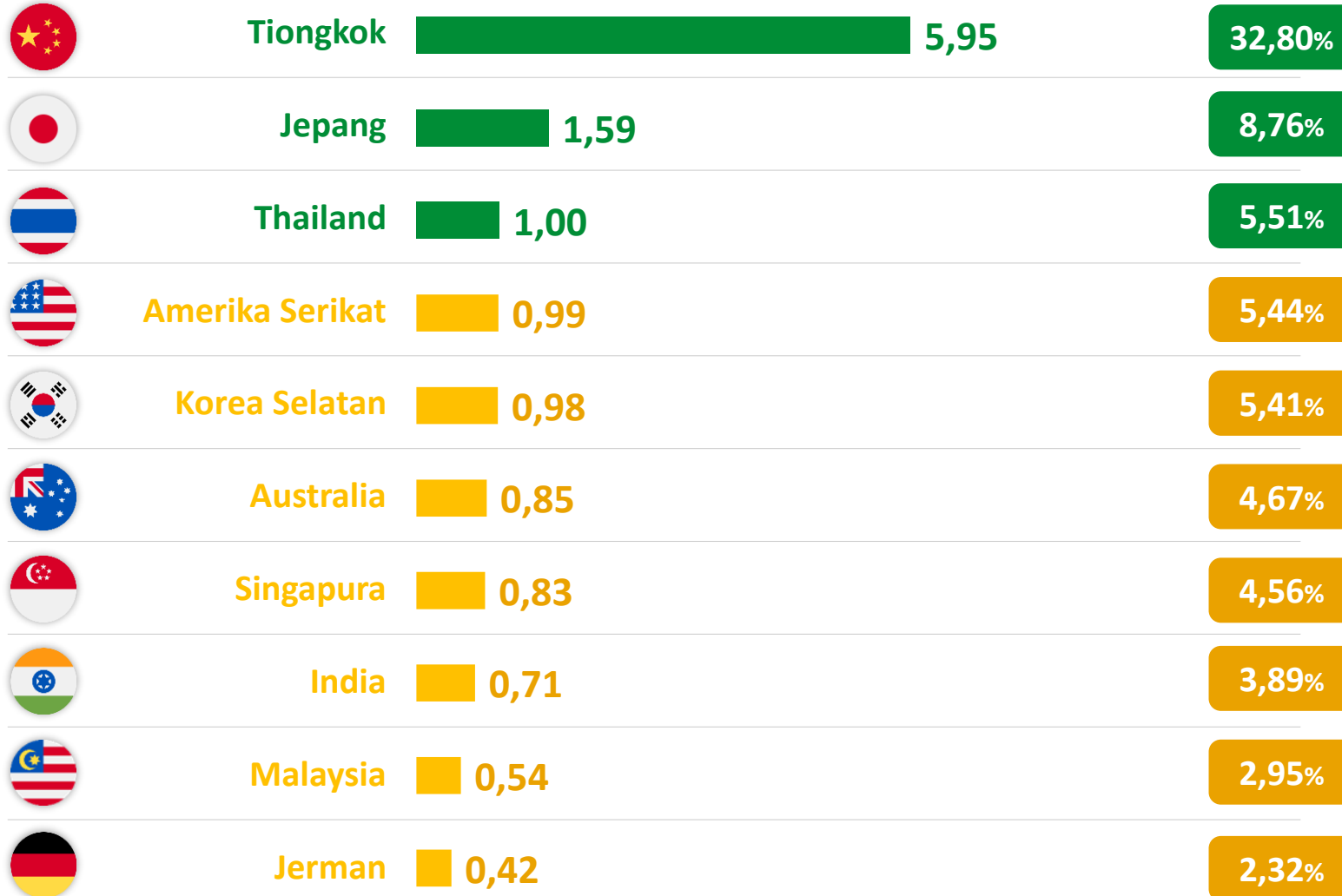
# PANGSA IMPOR NONMIGAS

Mei 2023



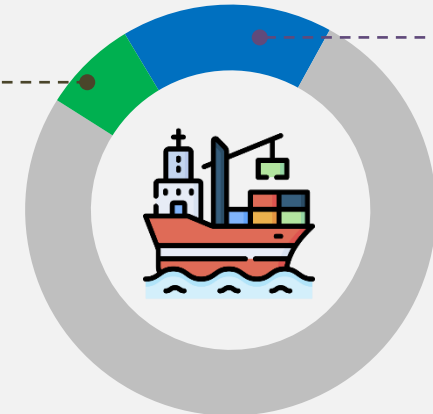
Nilai Impor Menurut Negara Asal (miliar US\$)

Share terhadap Total Impor Nonmigas (%)



ASEAN

US\$3,02 Miliar  
16,62%

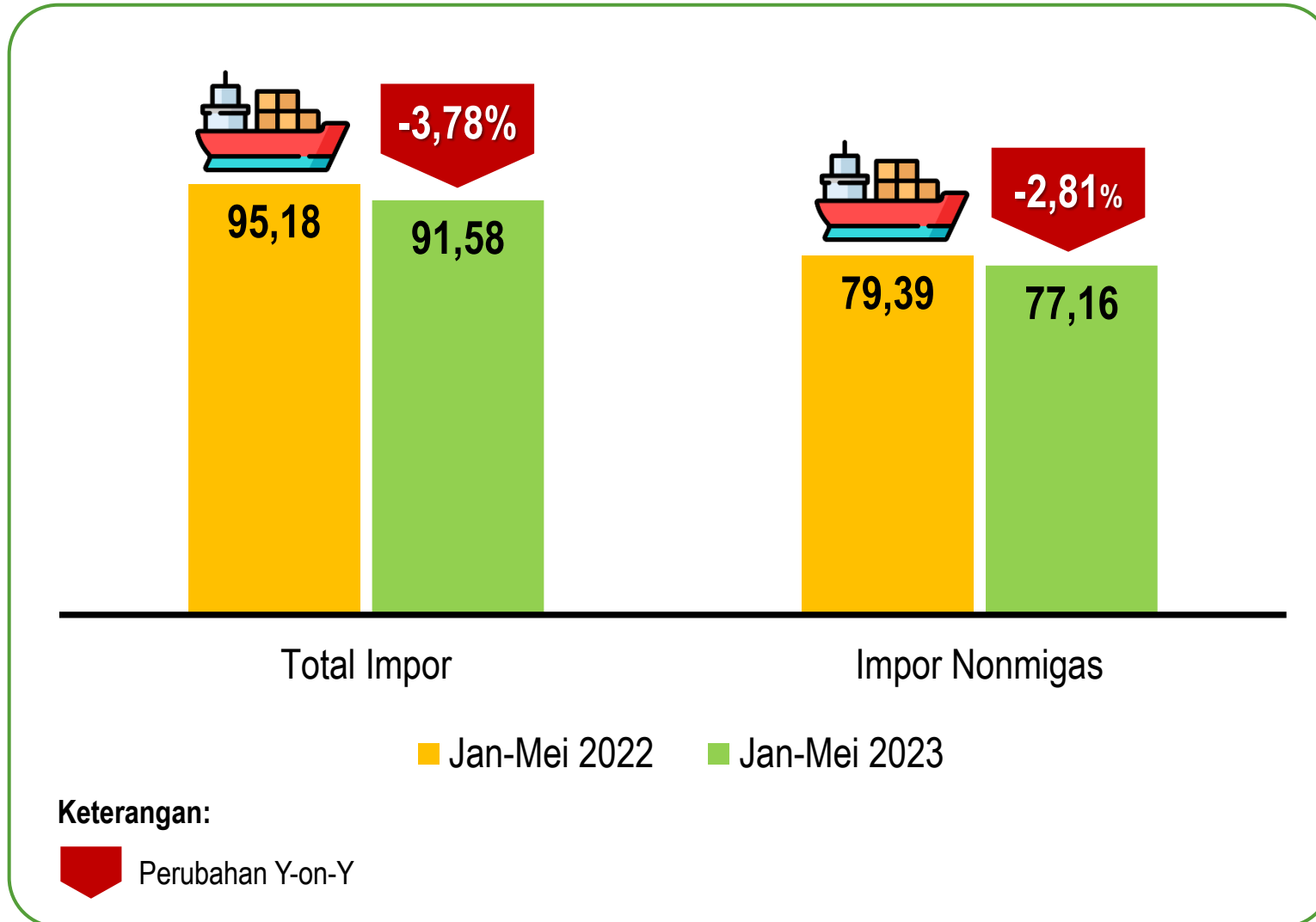


UNI EROPA

US\$1,34 Miliar  
7,41%

# NILAI IMPOR TOTAL DAN NONMIGAS

Januari-Mei 2022 & Januari-Mei 2023 (miliar US\$)

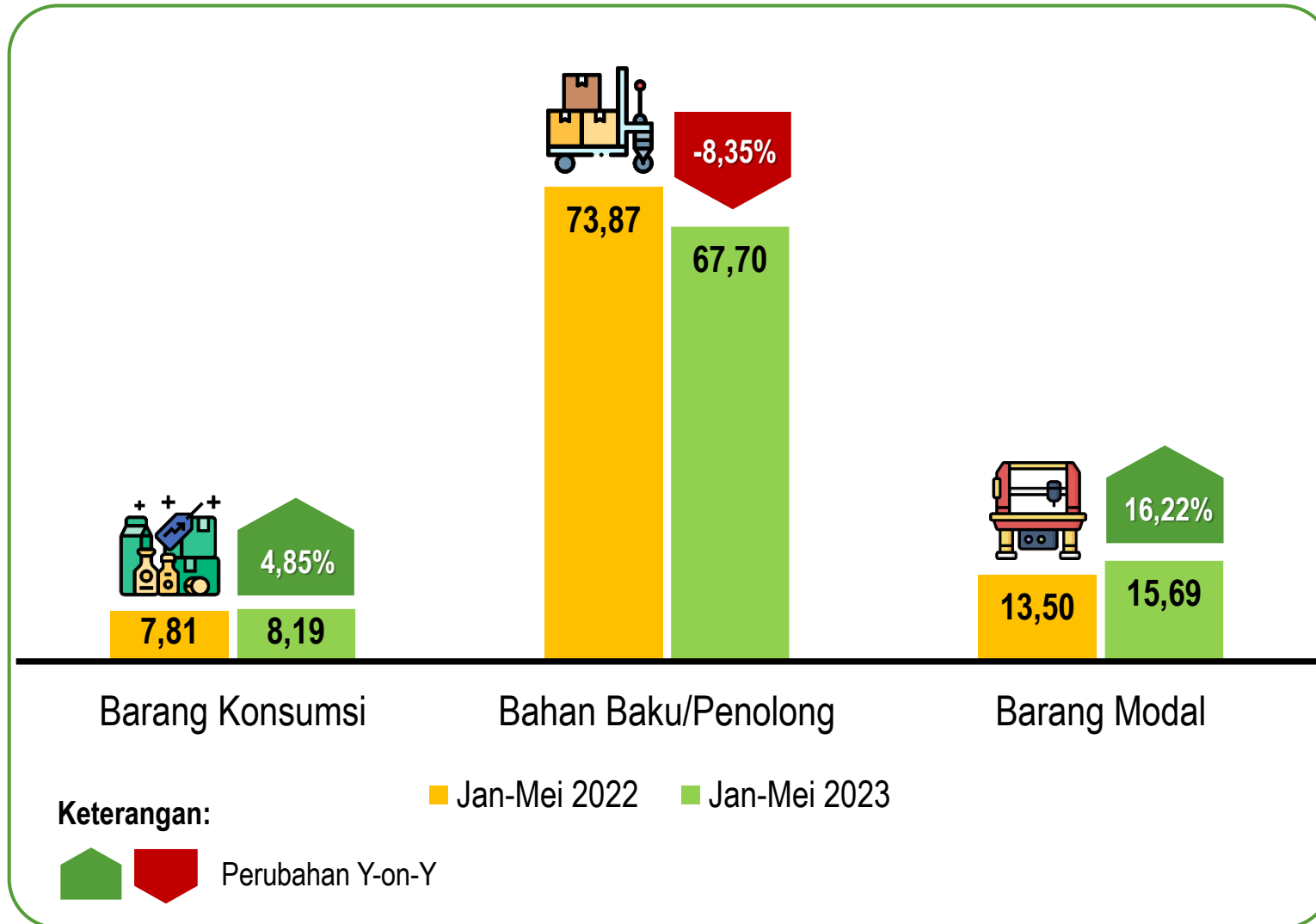


## Share Impor Nonmigas Terbesar Jan-Mei 2023

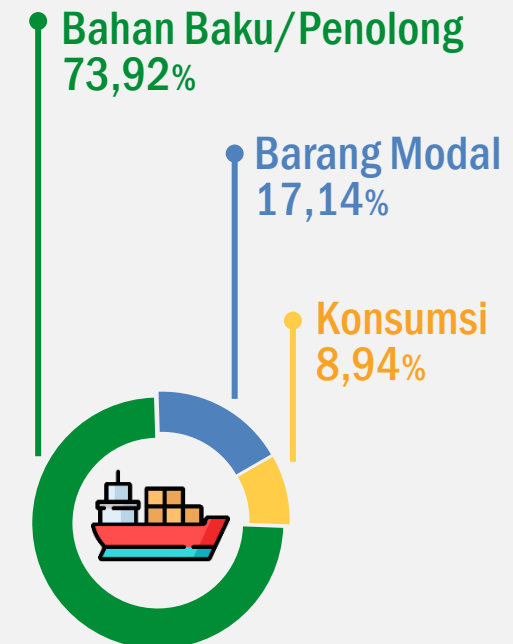
- 1 Mesin/peralatan mekanis dan bagiannya  
**US\$12,52 miliar**  
(16,23%)
- 2 Mesin/perengkapan elektrik dan bagiannya  
**US\$11,04 miliar**  
(14,30%)

# IMPOR INDONESIA MENURUT PENGGUNAAN BARANG

Januari-Mei 2022 & Januari-Mei 2023 (miliar US\$)



Peran Golongan Bahan Baku/Penolong  
**73,92%**  
dari total Impor  
Jan-Mei 2023



An aerial view of a port area, showing a large ship named 'TANTO STAR' docked at a pier. The ship's name and 'JAKARTA' are visible on its side. In the foreground, there are several stacks of colorful shipping containers (blue, red, yellow) and a road with a white truck. The background shows more port infrastructure and a body of water. The entire image is overlaid with a semi-transparent green filter.

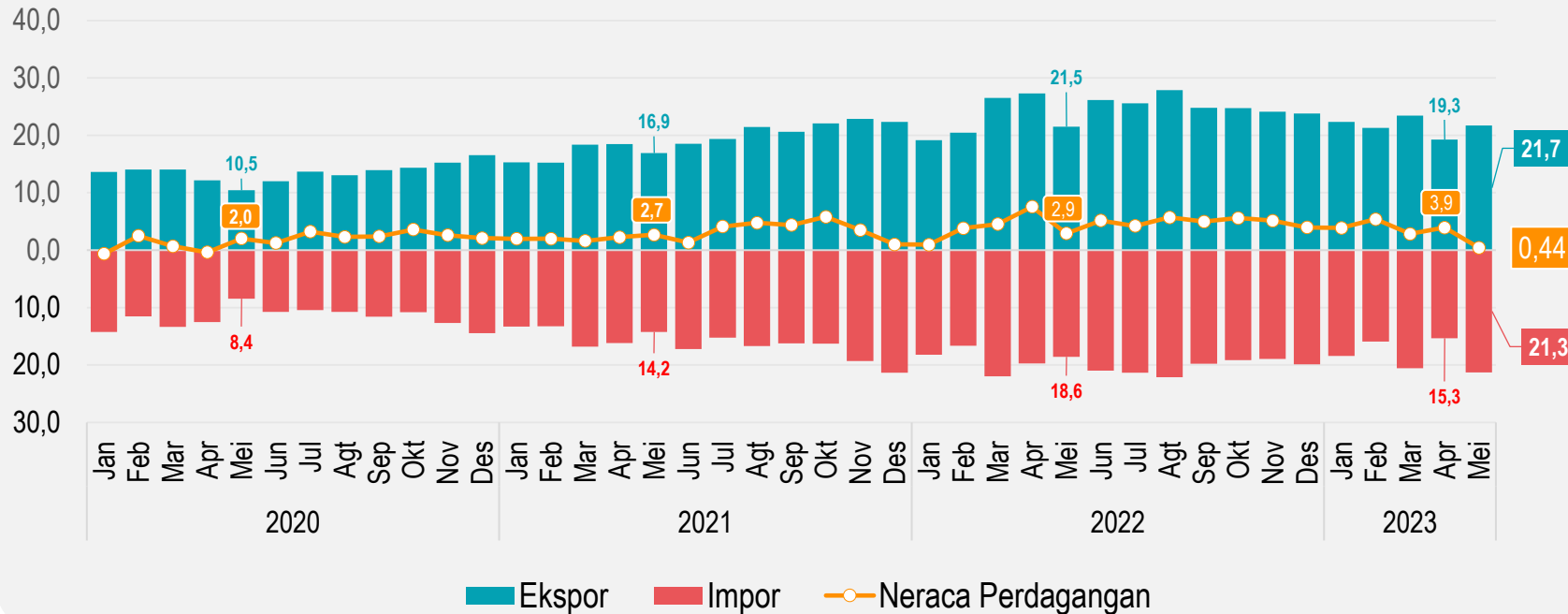
# **NERACA PERDAGANGAN BARANG**

# NERACA PERDAGANGAN BARANG MEI 2023

Surplus US\$0,44 miliar



Perkembangan Ekspor, Impor, dan Neraca Perdagangan Indonesia (miliar US\$)



Neraca Perdagangan Indonesia hingga Mei 2023 surplus selama **37 bulan berturut-turut** sejak Mei 2020. Meski demikian, surplus perdagangan Mei 2023 ini tercatat **lebih rendah** dibandingkan dengan bulan sebelumnya dan Mei 2022.

## “Surplus neraca perdagangan ditopang oleh surplus neraca komoditas nonmigas”



**Nonmigas surplus: US\$2,26 miliar**

- ✓ Bahan bakar mineral (HS 27)
- ✓ Lemak dan minyak hewan/nabati (HS 15)
- ✓ Besi dan baja (HS 72)



**Migas defisit: US\$1,82 miliar**

- ✓ Minyak mentah
- ✓ Hasil minyak



# SURPLUS: NERACA PERDAGANGAN NONMIGAS INDONESIA MENURUT NEGARA

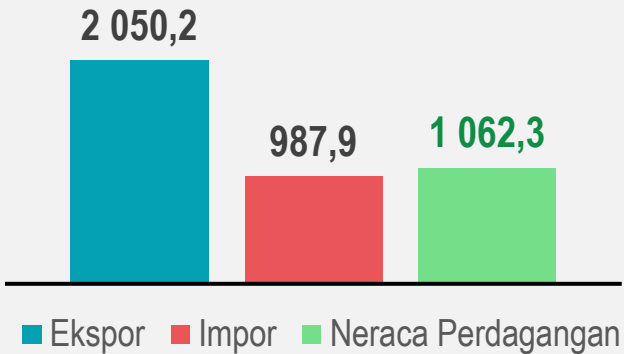
Mei 2023 (Juta US\$)



## 3 NEGARA PENYUMBANG SURPLUS TERBESAR



### AMERIKA SERIKAT

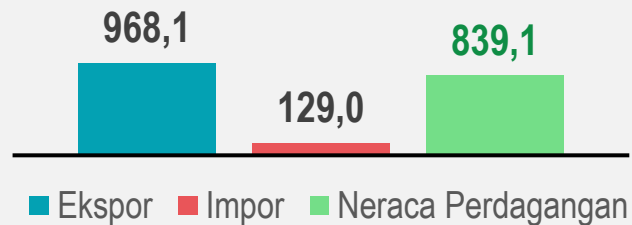


#### Penyumbang Surplus Terbesar (Juta US\$)

Mesin dan perlengkapan elektrik serta bagiannya (HS 85)	255,2
Pakaian dan aksesorinya (bukan rajutan) (HS 62)	195,5
Pakaian dan aksesorinya (rajutan) (HS 61)	174,8



### FILIPINA

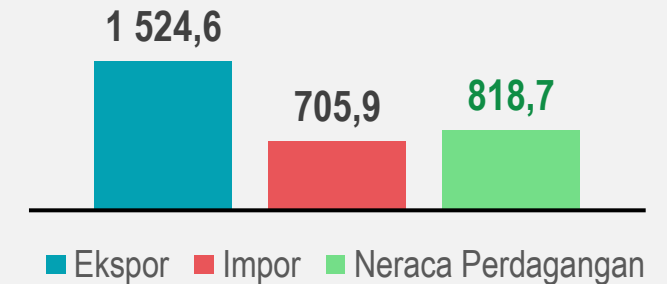


#### Penyumbang Surplus Terbesar (Juta US\$)

Bahan bakar mineral (HS 27)	299,3
Kendaraan dan bagiannya (HS 87)	249,2
Bijih logam, terak, dan abu (HS 26)	62,4



### INDIA



#### Penyumbang Surplus Terbesar (Juta US\$)

Bahan bakar mineral (HS 27)	596,2
Lemak dan minyak hewani/nabati (HS 15)	273,3
Logam mulia dan perhiasan/permata (HS 71)	91,1

# DEFISIT: NERACA PERDAGANGAN NONMIGAS INDONESIA MENURUT NEGARA

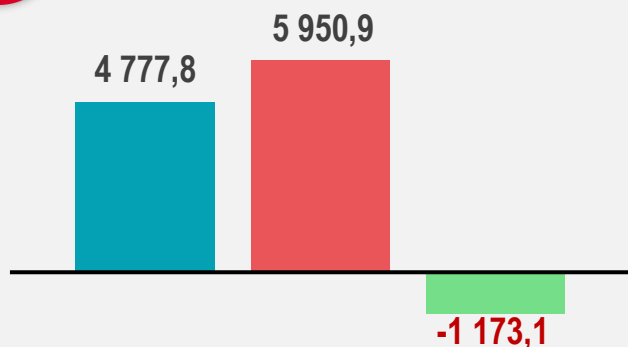
Mei 2023 (Juta US\$)



## 3 NEGARA PENYUMBANG DEFISIT TERDALAM



### TIONGKOK



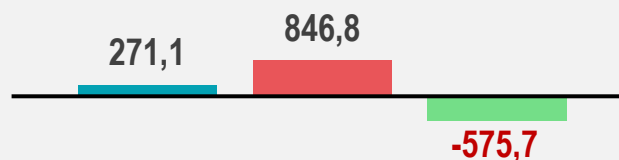
■ Ekspor ■ Impor ■ Neraca Perdagangan

#### Penyumbang Defisit Terdalam (Juta US\$)

Mesin dan peralatan mekanis serta bagiannya (HS 84)	-1.306,5
Mesin dan perlengkapan elektrik serta bagiannya (HS 85)	-1.205,8
Plastik dan barang dari plastik (HS 39)	-227,4



### AUSTRALIA



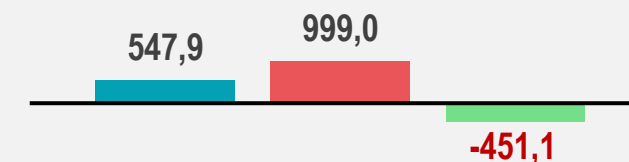
■ Ekspor ■ Impor ■ Neraca Perdagangan

#### Penyumbang Defisit Terdalam (Juta US\$)

Bahan bakar mineral (HS 27)	-152,0
Serealialia (HS 10)	-147,6
Biji logam, terak, dan abu (HS 26)	-129,5



### THAILAND



■ Ekspor ■ Impor ■ Neraca Perdagangan

#### Penyumbang Defisit Terdalam (Juta US\$)

Gula dan kembang gula (HS 17)	-145,3
Plastik dan barang dari plastik (HS 39)	-99,0
Kendaraan dan bagiannya (HS 87)	-84,9



- ▶ Pada Mei 2023, **nilai ekspor mengalami kenaikan sebesar 12,61 persen** dibandingkan dengan April 2023 (*m-to-m*). Kenaikan tersebut utamanya dipengaruhi oleh peningkatan ekspor komoditas kendaraan dan bagiannya; Mesin dan peralatan mekanis serta bagiannya; serta mesin dan perlengkapan elektrik serta bagiannya.
- ▶ Sejalan dengan kenaikan ekspor, pada Mei 2023, **nilai impor juga mengalami kenaikan sebesar 38,65 persen** (*m-to-m*) dan lebih tinggi dari kenaikan ekspor. Kenaikan tersebut utamanya disebabkan oleh peningkatan impor barang modal sebesar 66,03 persen.
- ▶ Pada Mei 2023, neraca perdagangan **melanjutkan tren surplus selama 37 bulan** berturut-turut. Surplus neraca perdagangan pada Mei 2023 **turun dibanding** April 2023 karena kenaikan impor yang lebih tinggi dibanding ekspor.
- ▶ Kenaikan ekspor, yang lebih rendah dibanding peningkatan impor, **tertahan oleh penurunan harga komoditas utama ekspor**, seperti batubara, minyak kelapa sawit serta besi dan baja **meskipun permintaan (volume ekspor) untuk komoditas minyak kelapa sawit serta besi dan baja mengalami peningkatan.**

# ST 2023

## SENSUS PERTANIAN

*Mencatat Pertanian Indonesia  
untuk Kedaulatan Pangan dan Kesejahteraan Petani*

*Terima Kasih*  
[www.bps.go.id](http://www.bps.go.id)





**BAHAN TAYANG DAN NASKAH BRS  
DAPAT DIUNDUH MELALUI TAUTAN BERIKUT:**

***[bps.go.id/pressrelease.html](https://bps.go.id/pressrelease.html)***

