



Katalog BPS:8403002.32

# STATISTIK HOTEL DAN AKOMODASI LAINNYA JAWA BARAT

*Hotel and Other Accommodation Statistics in Jawa Barat*

# 2014



**BADAN PUSAT STATISTIK  
PROVINSI JAWA BARAT**



# **STATISTIK HOTEL DAN AKOMODASI LAINNYA**

## **JAWA BARAT 2014**

### ***Hotel and Other Accommodation Statistics in Jawa Barat 2014***

Katalog BPS/ *BPS Catalogue*: 8403002.32

Nomor Publikasi/ *Publication Number*: 325401407

Ukuran Buku/ *Book Size*: 28 cm x 21 cm

Jumlah Halaman/ *Total Pages*: 88 halaman/ pages

Gambar Kulit/ *Art Designer*:

Seksi Statistik Niaga dan Jasa, Bidang Distribusi/

*Services and Trading Statistics Section, Distribution Statistics Division*

Diterbitkan Oleh/ *Published by*:

Badan Pusat Statistik Provinsi Jawa Barat/

*Statistics of Jawa Barat Province*

Boleh dikutip dengan menyebut sumbernya/

*May be cited with reference to source*

# **STATISTIK HOTEL DAN AKOMODASI LAINNYA**

## **JAWA BARAT 2014**

### ***Hotel and Other Accommodation Statistics in Jawa Barat 2014***

#### **TIM PENYUSUN/ COMPILING TEAM**

Penanggung Jawab Umum / : Gema Purwana  
*General in Charge*

Penanggung Jawab Teknis/ : Dody Gunawan Yusuf  
*Technical in Charge*

Editor/ *Editor* : Dody Gunawan Yusuf  
Enung Rohaeti

Penulis/ *Writer* : Vira Wahyuningrum

Pengolah Data/ Penyiapan Draft/ : Vira Wahyuningrum  
*Data Processing by/ Draft Design* Sri Utami  
Eti Suhaeti



## **KATA PENGANTAR**

Publikasi Statistik Hotel dan Akomodasi Lainnya Tahun 2014 merupakan publikasi yang diterbitkan Badan Pusat Statistik (BPS) Jawa Barat setiap tahun. Data yang disajikan meliputi keterangan pokok tentang usaha perhotelan/ akomodasi seperti banyaknya usaha akomodasi, kamar dan tempat tidur, jumlah pekerja menurut pendidikan yang ditamatkan, status pekerja, jenis pekerjaan serta banyaknya tamu yang menginap.

Data dan informasi dalam publikasi ini diperoleh melalui survey usaha hotel/ akomodasi yang dilaksanakan pada awal tahun 2014 oleh BPS Kabupaten/ Kota di Jawa Barat.

Terima kasih dan penghargaan kami sampaikan kepada pengusaha atau pemimpin hotel dan usaha akomodasi yang telah memberikan data dan Dinas Pariwisata dan Kebudayaan (Disparbud) Provinsi Jawa Barat atas dukungannya sehingga publikasi ini dapat diwujudkan.

Saran yang membangun dari para pengguna data sangat diharapkan untuk penyempurnaan publikasi mendatang. Semoga publikasi ini bermanfaat.

Bandung, November 2014

Badan Pusat Statistik  
Provinsi Jawa Barat  
Kepala,

Gema Purwana

## **FOREWORD**

*The publication of Hotel and Other Accommodation Statistics 2014 is an annual publication compiled by BPS-Statistics of Jawa Barat. This publication covers basic information on accommodation services such as number of accommodation, rooms and beds, number of workers specified by education, status of worker and kind of job as well as the number of overnight stay of guest.*

*The figures in this publication were obtained from the result of annual survey of accommodation establishment in all over Jawa Barat, which was undertaken in the early 2013 by BPS regional office in Jawa Barat.*

*We wish to express sincere thanks and appreciation to the owner/management of the accommodation service establishment for their contribution in providing data and Culture and Tourism Department of West Java Province for their supports, which make this publication available.*

*Constructive suggestions for improving this publication are appreciated. Hopefully, this publication will be useful.*

*Bandung, November 2014*

*Statistics of Jawa Barat Province*

*Gema Purwana  
Chief Stastician*

## DAFTAR ISI / CONTENTS

	<b>Halaman/ Page</b>
KATA PENGANTAR	i
FOREWORD	iii
DAFTAR ISI/ CONTENTS	v
I. PENDAHULUAN/ INTRODUCTION	1
II. PENGUMPULAN DATA/ DATA COLLECTION	2
III. RUANG LINGKUP DAN CAKUPAN/ SCOPE AND COVERAGE	2
IV. KONSEP DAN DEFINISI / CONCEPT AND DEFINITION	7
V. ULASAN SINGKAT/ HIGHLIGHT	7
GRAFIK-GRAFIK/ FIGURES	
Grafik 5.1.1. Distribusi Usaha Akomodasi Menurut Klasifikasi 2013-2014	7
<i>Figure 5.1.1. Distribution of Accommodation Establishment by Classification, 2013-2014</i>	
Grafik 5.1.2. Banyaknya Hotel Berbintang Menurut Klasifikasi 2014	8
<i>Figure 5.1.2. Number of Star Hotel by Classification, 2014</i>	
Grafik 5.1.3. Distribusi Kamar Usaha Akomodasi Menurut Kabupaten/Kota Tahun 2014	9
<i>Figure 5.1.3. Distribution of Room of Accommodation Establishment by Region, 2014</i>	
Grafik 5.1.4. Distribusi Tempat Tidur Usaha Akomodasi Menurut Klasifikasi Tahun 2014	10
<i>Figure 5.1.4. Distribution of Bed of Accommodation Establishment by Classification, 2014</i>	
Grafik 5.2.1. Banyaknya Pekerja Usaha Akomodasi Menurut Jenis Pekerjaan, 2014	11
<i>Figure 5.2.1. Number of Workers of Accommodation Establishment by Kind of Occupation, 2014</i>	
Grafik 5.2.2. Distribusi Pekerja Usaha Akomodasi Menurut Pendidikan yang Ditamatkan Tahun 2014	12
<i>Figure 5.2.2. Distribution of Workers of Accommodation Establishment by Vocational Education Attainment, 2014</i>	
Grafik 5.2.3. Pekerja Berpendidikan Kejuruan Pariwisata Menurut Jenis Kelamin, 2014	14
<i>Figure 5.2.3. Workers Who Attained Vocational School of Tourism by Sex, 2014</i>	
Grafik 5.2.4. Rata-rata Pekerja per Usaha Akomodasi di 3 Kabupaten/Kota, 2014	14
<i>Figure 5.2.4. Average Workers per Establishment in 3 Region, 2014</i>	
Grafik 5.3.1. Distribusi Usaha Akomodasi Menurut Sarana Promosi yang Digubakan Tahun 2014	17
<i>Figure 5.3.1. Distribution of Accommodation Establishment by Kind of Promotion, 2014</i>	



## TABEL-TABEL/ TABLES

Tabel 1.1.	Banyaknya Usaha, Kamar, Tempat Tidur, Rata-rata Pekerja Per Usaha dan Per Kamar, Serta Rata-rata Tamu Per Hari pada Usaha Akomodasi Dirinci Menurut Kabupaten/ Kota, Tahun 2014 (Hotel Berbintang dan Akomodasi Lainnya)	21
<i>Tabel 1.1.</i>	<i>Number of Establishment, Rooms, Beds, Average Worker Per Establishment and Per Room, and Average Guests Per Day of Accommodation Establishments by Region, 2014 (Star Hotel and Other Accomodation)</i>	
Tabel 1.2.	Banyaknya Pekerja Usaha Akomodasi Dirinci Menurut Kabupaten/ Kota dan Jenis Pekerjaan, Tahun 2014 (Hotel Berbintang dan Akomodasi Lainnya)	23
<i>Tabel 1.2.</i>	<i>Number of Workers of Accommodation Establishments by Region and Kind of Job, 2014 (Star Hotel and Other Accomodation)</i>	
Tabel 1.3.	Banyaknya Pekerja Berkewarganegaraan Indonesia Pada Usaha Akomodasi yang Menamatkan Pendidikan Kejuruan Pariwisata Dirinci Menurut Kabupaten/ Kota, Jenis Pekerjaan dan Jenis Kelamin, Tahun 2014 (Hotel Berbintang dan Akomodasi Lainnya)	25
<i>Tabel 1.3.</i>	<i>Number of Indonesian Workers of Accommodation Establishments Who Attained Vocational School of Tourism by Region, Kind of Job and Workers Sex, 2014 (Star Hotel and Other Accomodation)</i>	
Tabel 1.4.	Banyaknya Pekerja Berkewarganegaraan Indonesia Pada Usaha Akomodasi yang Menamatkan Pendidikan Bukan Kejuruan Pariwisata Dirinci Menurut Kabupaten/ Kota, Jenis Pekerjaan dan Jenis Kelamin, Tahun 2014 (Hotel Berbintang dan Akomodasi Lainnya)	26
<i>Tabel 1.4.</i>	<i>Number of Indonesian Workers of Accommodation Establishments Who Attained Other than Tourism Vocational School by Region, Kind of Job and Workers Sex, 2014 (Star Hotel and Other Accomodation)</i>	
Tabel 1.5.	Banyaknya Pekerja Pada Usaha Akomodasi Dirinci Menurut Kabupaten/ Kota, Pendidikan dan Jenis Kelamin, Tahun 2014 (Hotel Berbintang dan Akomodasi Lainnya)	27
<i>Tabel 1.5.</i>	<i>Number of Workers of Accommodation Establishments by Region, Education and Workers Sex, 2014 (Star Hotel and Other Accomodation)</i>	
Tabel 1.6.	Banyaknya Pekerja Pada Usaha Akomodasi Dirinci Menurut Kabupaten/ Kota, Pendidikan dan Jenis Kejuruan, Tahun 2014 (Hotel Berbintang dan Akomodasi Lainnya)	28
<i>Tabel 1.6.</i>	<i>Number of Workers of Accommodation Establishments by Region, Education and Kind of Vocational, 2014 (Star Hotel and Other Accomodation)</i>	
Tabel 1.7.	Banyaknya Pekerja Pada Usaha Akomodasi yang Menamatkan Pendidikan Kejuruan Pariwisata Dirinci Menurut Kabupaten/ Kota, Pendidikan dan Jenis Kelamin, Tahun 2014 (Hotel Berbintang dan Akomodasi Lainnya)	29
<i>Tabel 1.7.</i>	<i>Number of Workers of Accommodation Establishments Who Attained Vocational School of Tourism by Region, Education of Job and Workers Sex, 2014 (Star Hotel and Other Accomodation)</i>	
Tabel 1.8.	Banyaknya Pekerja Pada Usaha Akomodasi yang Menamatkan Pendidikan Bukan Kejuruan Pariwisata Dirinci Menurut	30

	Kabupaten/ Kota, Pendidikan dan Jenis Kelamin, Tahun 2014 (Hotel Berbintang dan Akomodasi Lainnya)	
Tabel 1.8.	<i>Number of Workers of Accommodation Establishments Who Attained Other than Tourism Vocational School by Region, Education of Job and Workers Sex, 2014 (Star Hotel and Other Accomodation)</i>	
Tabel 1.9.	Banyaknya Pekerja Pada Usaha Akomodasi Dirinci Menurut Kabupaten/ Kota, Kewarganegaraan, Status Pekerja dan Jenis Kelamin, Tahun 2014 (Hotel Berbintang dan Akomodasi Lainnya)	31
Tabel 1.9.	<i>Number of Workers of Accommodation Establishments by Region, Nationality, Workers Status and Workers Sex, 2014 (Star Hotel and Other Accomodation)</i>	
Tabel 1.10.	Banyaknya Usaha Akomodasi Dirinci Menurut Kabupaten/ Kota dan Bentuk Badan Hukum, Tahun 2014 (Hotel Berbintang dan Akomodasi Lainnya)	32
Tabel 1.10.	<i>Number of Accommodation Establishments by Region and Legal Status, 2014 (Star Hotel and Other Accomodation)</i>	
Tabel 1.11.	Banyaknya Usaha Akomodasi Dirinci Menurut Kabupaten/ Kota, Jenis Layanan Pembayaran dan Pemesanan Kamar, Tahun 2014 (Hotel Berbintang dan Akomodasi Lainnya)	33
Tabel 1.11.	<i>Number of Accommodation Establishments by Region, Type of Payment and Type of Rooms Reservation, 2014 (Star Hotel and Other Accomodation)</i>	
Tabel 1.12.	Distribusi Usaha Akomodasi Dirinci Menurut Kabupaten/ Kota dan Sarana Promosi yang Digunakan, Tahun 2014 (Hotel Berbintang dan Akomodasi Lainnya)	34
Tabel 1.12.	<i>Distribution of Accommodation Establishments by Region and Kind of Promotion, 2014 (Star Hotel and Other Accomodation)</i>	
Tabel 1.13.	Banyaknya Ruang Sidang Pada Usaha Akomodasi Dirinci Menurut Kabupaten/ Kota dan Kapasitas Tempat Duduk, Tahun 2014 (Hotel Berbintang dan Akomodasi Lainnya)	35
Tabel 1.13.	<i>Number of Meeting/ Function Rooms of Accommodation Establishments by Region and Seat Capacity, 2014 (Star Hotel and Other Accomodation)</i>	
Tabel 1.14.	Banyaknya Konferensi yang Diselenggarakan di Usaha Akomodasi Dirinci Menurut Kabupaten/ Kota dan Kapasitas Tempat Duduk Ruang Sidang, Tahun 2014 (Hotel Berbintang dan Akomodasi Lainnya)	36
Tabel 1.14.	<i>Number of conferences Held in Accommodation Establishments by Region and Seat Capacity, 2014 (Star Hotel and Other Accomodation)</i>	
Tabel 2.1.	Banyaknya Usaha, Kamar, Tempat Tidur, Rata-rata Pekerja Per Usaha dan Per Kamar, Serta Rata-rata Tamu Per Hari pada Usaha Akomodasi Dirinci Menurut Kabupaten/ Kota, Tahun 2014 (Hotel Berbintang)	37
Tabel 2.1.	<i>Number of Establishment, Rooms, Beds, Average Worker Per Establishment and Per Room, and Average Guests Per Day of Accommodation Establishments by Region, 2014 (Star Hotel)</i>	
Tabel 2.2.	Banyaknya Pekerja Usaha Akomodasi Dirinci Menurut Kabupaten/ Kota dan Jenis Pekerjaan, Tahun 2014 (Hotel Berbintang)	38
Tabel 2.2.	<i>Number of Workers of Accommodation Establishments by Region and Kind of Job, 2014 (Star Hotel)</i>	

Tabel 2.3.	Banyaknya Pekerja Berkewarganegaraan Indonesia Pada Usaha Akomodasi yang Menamatkan Pendidikan Kejuruan Pariwisata Dirinci Menurut Kabupaten/ Kota, Jenis Pekerjaan dan Jenis Kelamin, Tahun 2014 (Hotel Berbintang)	39
<i>Tabel 2.3.</i>	<i>Number of Indonesian Workers of Accommodation Establishments Who Attained Vocational School of Tourism by Region, Kind of Job and Workers Sex, 2014 (Star Hotel)</i>	
Tabel 2.4.	Banyaknya Pekerja Berkewarganegaraan Indonesia Pada Usaha Akomodasi yang Menamatkan Pendidikan Bukan Kejuruan Pariwisata Dirinci Menurut Kabupaten/ Kota, Jenis Pekerjaan dan Jenis Kelamin, Tahun 2014 (Hotel Berbintang)	41
<i>Tabel 2.4.</i>	<i>Number of Indonesian Workers of Accommodation Establishments Who Attained Other than Tourism Vocational School by Region, Kind of Job and Workers Sex, 2014 (Star Hotel)</i>	
Tabel 2.5.	Banyaknya Pekerja Pada Usaha Akomodasi Dirinci Menurut Kabupaten/ Kota, Pendidikan dan Jenis Kelamin, Tahun 2014 (Hotel Berbintang)	43
<i>Tabel 2.5.</i>	<i>Number of Workers of Accommodation Establishments by Region, Education and Workers Sex, 2014 (Star Hotel)</i>	
Tabel 2.6.	Banyaknya Pekerja Pada Usaha Akomodasi Dirinci Menurut Kabupaten/ Kota, Pendidikan dan Jenis Kejuruan, Tahun 2014 (Hotel Berbintang)	44
<i>Tabel 2.6.</i>	<i>Number of Workers of Accommodation Establishments by Region, Education and Kind of Vocational, 2014 (Star Hotel)</i>	
Tabel 2.7.	Banyaknya Pekerja Pada Usaha Akomodasi yang Menamatkan Pendidikan Kejuruan Pariwisata Dirinci Menurut Kabupaten/ Kota, Pendidikan dan Jenis Kelamin, Tahun 2014 (Hotel Berbintang)	45
<i>Tabel 2.7.</i>	<i>Number of Workers of Accommodation Establishments Who Attained Vocational School of Tourism by Region, Education of Job and Workers Sex, 2014 (Star Hotel)</i>	
Tabel 2.8.	Banyaknya Pekerja Pada Usaha Akomodasi yang Menamatkan Pendidikan Bukan Kejuruan Pariwisata Dirinci Menurut Kabupaten/ Kota, Pendidikan dan Jenis Kelamin, Tahun 2014 (Hotel Berbintang)	46
<i>Tabel 2.8.</i>	<i>Number of Workers of Accommodation Establishments Who Attained Other than Tourism Vocational School by Region, Education of Job and Workers Sex, 2014 (Star Hotel)</i>	
Tabel 2.9.	Banyaknya Pekerja Pada Usaha Akomodasi Dirinci Menurut Kabupaten/ Kota, Kewarganegaraan, Status Pekerja dan Jenis Kelamin, Tahun 2014 (Hotel Berbintang)	47
<i>Tabel 2.9.</i>	<i>Number of Workers of Accommodation Establishments by Region, Nationality, Workers Status and Workers Sex, 2014 (Star Hotel)</i>	
Tabel 2.10.	Banyaknya Usaha Akomodasi Dirinci Menurut Kabupaten/ Kota, Jenis Layanan Pembayaran dan Pemesanan Kamar, Tahun 2014 (Hotel Berbintang)	48
<i>Tabel 2.10.</i>	<i>Number of Accommodation Establishments by Region, Type of Payment and Type of Rooms Reservation, 2014 (Star Hotel)</i>	
Tabel 2.11.	Distribusi Usaha Akomodasi Dirinci Menurut Kabupaten/ Kota dan Sarana Promosi yang Digunakan, Tahun 2014 (Hotel Berbintang)	49
<i>Tabel 2.11.</i>	<i>Distribution of Accommodation Establishments by Region and Kind of Promotion, 2014 (Star Hotel)</i>	

Tabel 2.12.	Banyaknya Ruang Sidang Pada Usaha Akomodasi Dirinci Menurut Kabupaten/ Kota dan Kapasitas Tempat Duduk, Tahun 2014 (Hotel Berbintang)	50
<i>Tabel 2.12.</i>	<i>Number of Meeting/ Function Rooms of Accommodation Establishments by Region and Seat Capacity, 2014 (Star Hotel)</i>	
Tabel 2.13.	Banyaknya Konferensi yang Diselenggarakan di Usaha Akomodasi Dirinci Menurut Kabupaten/ Kota dan Kapasitas Tempat Duduk Ruang Sidang, Tahun 2014 (Hotel Berbintang)	51
<i>Tabel 2.13.</i>	<i>Number of conferences Held in Accommodation Establishments by Region and Seat Capacity, 2014 (Star Hotel)</i>	
Tabel 3.1.	Banyaknya Usaha, Kamar, Tempat Tidur, Rata-rata Pekerja Per Usaha dan Per Kamar, Serta Rata-rata Tamu Per Hari pada Usaha Akomodasi Dirinci Menurut Kabupaten/ Kota, Tahun 2014 (Akomodasi Lainnya)	52
<i>Tabel 3.1.</i>	<i>Number of Establishment, Rooms, Beds, Average Worker Per Establishment and Per Room, and Average Guests Per Day of Accommodation Establishments by Region, 2014 (Other Accomodation)</i>	
Tabel 3.2.	Banyaknya Pekerja Usaha Akomodasi Dirinci Menurut Kabupaten/ Kota dan Jenis Pekerjaan, Tahun 2014 (Akomodasi Lainnya)	53
<i>Tabel 3.2.</i>	<i>Number of Workers of Accommodation Establishments by Region and Kind of Job, 2014 (Other Accomodation)</i>	
Tabel 3.3.	Banyaknya Pekerja Berkewarganegaraan Indonesia Pada Usaha Akomodasi yang Menamatkan Pendidikan Kejuruan Pariwisata Dirinci Menurut Kabupaten/ Kota, Jenis Pekerjaan dan Jenis Kelamin, Tahun 2014 (Akomodasi Lainnya)	54
<i>Tabel 3.3.</i>	<i>Number of Indonesian Workers of Accommodation Establishments Who Attained Vocational School of Tourism by Region, Kind of Job and Workers Sex, 2014 (Other Accomodation)</i>	
Tabel 3.4.	Banyaknya Pekerja Berkewarganegaraan Indonesia Pada Usaha Akomodasi yang Menamatkan Pendidikan Bukan Kejuruan Pariwisata Dirinci Menurut Kabupaten/ Kota, Jenis Pekerjaan dan Jenis Kelamin, Tahun 2014 (Akomodasi Lainnya)	56
<i>Tabel 3.4.</i>	<i>Number of Indonesian Workers of Accommodation Establishments Who Attained Other than Tourism Vocational School by Region, Kind of Job and Workers Sex, 2014 (Other Accomodation)</i>	
Tabel 3.5.	Banyaknya Pekerja Pada Usaha Akomodasi Dirinci Menurut Kabupaten/ Kota, Pendidikan dan Jenis Kelamin, Tahun 2014 (Akomodasi Lainnya)	58
<i>Tabel 3.5.</i>	<i>Number of Workers of Accommodation Establishments by Region, Education and Workers Sex, 2014 (Other Accomodation)</i>	
Tabel 3.6.	Banyaknya Pekerja Pada Usaha Akomodasi Dirinci Menurut Kabupaten/ Kota, Pendidikan dan Jenis Kejuruan, Tahun 2014 (Akomodasi Lainnya)	59
<i>Tabel 3.6.</i>	<i>Number of Workers of Accommodation Establishments by Region, Education and Kind of Vocational, 2014 (Other Accomodation)</i>	
Tabel 3.7.	Banyaknya Pekerja Pada Usaha Akomodasi yang Menamatkan Pendidikan Kejuruan Pariwisata Dirinci Menurut Kabupaten/ Kota, Pendidikan dan Jenis Kelamin, Tahun 2014 (Akomodasi Lainnya)	60
<i>Tabel 3.7.</i>	<i>Number of Workers of Accommodation Establishments Who Attained Vocational School of Tourism by Region, Education of Job and</i>	

	<i>Workers Sex, 2014 (Other Accomodation)</i>	
Tabel 3.8.	Banyaknya Pekerja Pada Usaha Akomodasi yang Menamatkan Pendidikan Bukan Kejuruan Pariwisata Dirinci Menurut Kabupaten/ Kota, Pendidikan dan Jenis Kelamin, Tahun 2014 (Akomodasi Lainnya)	61
<i>Tabel 3.8.</i>	<i>Number of Workers of Accommodation Establishments Who Attained Other than Tourism Vocational School by Region, Education of Job and Workers Sex, 2014 (Other Accomodation)</i>	
Tabel 3.9.	Banyaknya Pekerja Pada Usaha Akomodasi Dirinci Menurut Kabupaten/ Kota, Kewarganegaraan, Status Pekerja dan Jenis Kelamin, Tahun 2014 (Akomodasi Lainnya)	62
<i>Tabel 3.9.</i>	<i>Number of Workers of Accommodation Establishments by Region, Nationality, Workers Status and Workers Sex, 2014 (Other Accomodation)</i>	
Tabel 3.10.	Banyaknya Usaha Akomodasi Dirinci Menurut Kabupaten/ Kota dan Bentuk Badan Hukum, Tahun 2014 (Akomodasi Lainnya)	63
<i>Tabel 3.10.</i>	<i>Number of Accommodation Establishments by Region and Legal Status, 2014 (Other Accomodation)</i>	
Tabel 3.11.	Banyaknya Usaha Akomodasi Dirinci Menurut Kabupaten/ Kota, Jenis Layanan Pembayaran dan Pemesanan Kamar, Tahun 2014 (Akomodasi Lainnya)	64
<i>Tabel 3.11.</i>	<i>Number of Accommodation Establishments by Region, Type of Payment and Type of Rooms Reservation, 2014 (Other Accomodation)</i>	
Tabel 3.12.	Distribusi Usaha Akomodasi Dirinci Menurut Kabupaten/ Kota dan Sarana Promosi yang Digunakan, Tahun 2014 (Akomodasi Lainnya)	65
<i>Tabel 3.12.</i>	<i>Distribution of Accommodation Establishments by Region and Kind of Promotion, 2014 (Other Accomodation)</i>	
Tabel 3.13.	Banyaknya Ruang Sidang Pada Usaha Akomodasi Dirinci Menurut Kabupaten/ Kota dan Kapasitas Tempat Duduk, Tahun 2014 (Akomodasi Lainnya)	66
<i>Tabel 3.13.</i>	<i>Number of Meeting/ Function Rooms of Accommodation Establishments by Region and Seat Capacity, 2014 (Other Accomodation)</i>	
Tabel 3.14.	Banyaknya Konferensi yang Diselenggarakan di Usaha Akomodasi Dirinci Menurut Kabupaten/ Kota dan Kapasitas Tempat Duduk Ruang Sidang, Tahun 2014 (Akomodasi Lainnya)	67
<i>Tabel 3.14.</i>	<i>Number of conferences Held in Accommodation Establishments by Region and Seat Capacity, 2014 (Other Accomodation)</i>	
Tabel 4.1.	Banyaknya Usaha, Kamar, Tempat Tidur, Rata-rata Pekerja Per Usaha dan Per Kamar, Serta Rata-rata Tamu Per hari pada Usaha Akomodasi Dirinci Menurut Klasifikasi Akomodasi, Tahun 2014 (Jawa Barat)	68
<i>Tabel 4.1.</i>	<i>Number of Establishments, Rooms, Beds, Average Worker per Establishment and per Room, and Average Guests per Day of Accommodation Establishments by Accommodation Classification, 2014 (Jawa Barat)</i>	
Tabel 4.2.	Banyaknya Pekerja Usaha Akomodasi Dirinci Menurut Klasifikasi Akomodasi dan Jenis Pekerjaan, Tahun 2014 (Jawa Barat)	69
<i>Tabel 4.2.</i>	<i>Number of Worker of Accommodation Establishments by Accommodation Classification and Kind of Job, 2014 (Jawa Barat)</i>	
Tabel 4.3.	Banyaknya Pekerja Berkewarganegaraan Indonesia pada Usaha Akomodasi Menurut Klasifikasi Akomodasi, Pendidikan dan Jenis Kelamin, Tahun 2014 (Jawa Barat)	70

Tabel 4.3.	<i>Number of Indonesian Workers of Accommodation Establishments by Accommodation Classification, Workers Education and Workers Sex, 2014 (Jawa Barat)</i>	
Tabel 4.4.	Banyaknya Pekerja pada Usaha Akomodasi Dirinci Menurut Klasifikasi Akomodasi, Kewarganegaraan, Status Pekerja dan Jenis Kelamin, Tahun 2014 (Jawa Barat)	71
Tabel 4.4.	<i>Number of Workers of Accommodation Establishments by Accommodation Classification, Nationality, Worker Status and Sex, 2014 (Jawa Barat)</i>	
Tabel 4.5.	Banyaknya Pekerja pada Usaha Akomodasi Menurut Klasifikasi Akomodasi, Pendidikan dan Jenis Kejuruan, Tahun 2014 (Jawa Barat)	72
Tabel 4.5.	<i>Number of Workers of Accommodation Establishments by Accommodation Classification, Education and Kind of Vocational, 2014 (Jawa Barat)</i>	
Tabel 4.6.	Banyaknya Usaha Akomodasi Menurut Klasifikasi Akomodasi dan Bentuk Badan Hukum, Tahun 2014 (Jawa Barat)	73
Tabel 4.6.	<i>Number of Accommodation Establishments by Accommodation Classification and Legal Status, 2014 (Jawa Barat)</i>	
Tabel 4.7.	Banyaknya Usaha Akomodasi Dirinci Menurut Klasifikasi Akomodasi, Jenis Layanan Pembayaran dan Pemesanan Kamar, Tahun 2014 (Jawa Barat)	74
Tabel 4.7.	<i>Number of Accommodation Establishments by Accommodation Classification , Type of Payment and Type of Rooms Reservation, 2014 (Jawa Barat)</i>	
Tabel 4.8.	Distribusi Usaha Akomodasi Dirinci Menurut Klasifikasi Akomodasi dan Sarana Promosi yang Digunakan, Tahun 2014 (Jawa Barat)	75
Tabel 4.8.	<i>Distribution of Accommodation Establishments by Accommodation Classification and Kind of Promotion, 2014 (Jawa Barat)</i>	
Tabel 4.9.	Banyaknya Ruang Sidang Pada Usaha Akomodasi Dirinci Menurut Klasifikasi Akomodasi dan Kapasitas Tempat Duduk, Tahun 2014 (Jawa Barat)	76
Tabel 4.9.	<i>Number of Meeting/ Function Rooms of Accommodation Establishments by Accommodation Classification and Seat Capacity, 2014 (Jawa Barat)</i>	
Tabel 4.10.	Banyaknya Konferensi yang Diselenggarakan di Usaha Akomodasi Dirinci Menurut Klasifikasi Akomodasi dan Kapasitas Tempat Duduk Ruang Sidang, Tahun 2014 (Jawa Barat)	77
Tabel 4.10.	<i>Number of Conferences Held in Accommodation Establishments by Accommodation Classification and Seat Capacity, 2014 (Jawa Barat)</i>	



## **I. PENDAHULUAN**

Untuk memperluas kesempatan kerja, pemerataan pendapatan dan penerimaan devisa negara, pengembangan bidang kepariwisataan saat ini menjadi hal yang sangat penting. Setiap tahun arus wisatawan nusantara maupun mancanegara yang datang ke Jawa Barat terus meningkat. Peningkatan ini perlu diimbangi dengan peningkatan penyediaan kamar hotel maupun akomodasi lainnya sehingga tidak menimbulkan kesenjangan antara permintaan dan penawaran atas kamar/ akomodasi tersebut.

Peningkatan atau penambahan jumlah kamar hotel dan akomodasi lainnya perlu direncanakan dengan baik untuk memberikan pelayanan yang sebaik-baiknya di bidang akomodasi. Di samping itu perlu diperhatikan peningkatan mutu dan jumlah tenaga kerja pada akomodasi, khususnya tenaga profesional di bidang hotel dan kepariwisataan sesuai dengan peningkatan arus wisatawan yang datang dan menginap di akomodasi.

## **II. PENGUMPULAN DATA**

Statistik hotel dan akomodasi lainnya yang disajikan dalam publikasi ini bersumber dari hasil kegiatan inventarisasi hotel dan akomodasi lainnya yang dilakukan BPS kabupaten/kota di seluruh Jawa Barat.

## **I. INTRODUCTION**

*To enlarge job opportunity, income distribution and source of foreign exchange earning, tourism development recently become more important. As we know that domestic tourist and foreign tourist who do travel around Jawa Barat increase continually every year. This increase should be balanced by the increase of hotel and other accommodation room, so it will not cause the imbalancing between demand and supply side of accommodation room.*

*Developing or increasing of hotel and other accommodation rooms needs a good planning to give a good services of accommodation facilities. Beside that, improving quality and quantity of accommodations worker, especially professional worker in hotel and tourism along with the increase of tourist staying in accommodation.*

## **II. DATA COLLECTION**

*The data sources of hotel and other accommodation statistics presented in this publication was based on hotel and other accommodation inventory survey conducted by regional statistical office throughout Jawa Barat.*



Pencacahan atau inventarisasi dilaksanakan serentak di seluruh Indonesia pada awal tahun 2014. Khusus untuk data banyaknya tamu per hari yang datang menginap ditanyakan berdasarkan rata-rata selama tahun 2013.

### **III. RUANG LINGKUP DAN CAKUPAN**

Karakteristik yang disajikan meliputi semua karakteristik usaha akomodasi, baik hotel berbintang, melati maupun akomodasi lainnya di Jawa Barat. Data dasar tentang akomodasi yang disajikan terdiri dari jumlah akomodasi, kamar dan tempat tidur, yang dirinci menurut kabupaten/kota dan klasifikasi akomodasi, banyaknya pekerja, rata-rata pekerja per usaha per kamar, banyaknya pekerja menurut jenis pekerjaan, pendidikan dan status kewarganegaraan serta tamu yang datang dan menginap per hari menurut kabupaten/kota dan klasifikasi akomodasi.

### **IV. KONSEP DAN DEFINISI**

**Usaha akomodasi** adalah suatu usaha yang menggunakan suatu bangunan atau sebagian bangunan yang disediakan secara khusus, dan setiap orang dapat menginap, makan serta memperoleh pelayanan dan fasilitas lainnya dengan pembayaran.

*Enumeration was conducted to all accommodation services in Indonesia simultaneously in the beginning of 2014. Exeption was done to the number of staying guest per day that collected based on the average of staying guest in 2013.*

### **III. SCOPE AND COVERAGE**

*Information presented cover information of all accommodation establishment, not only star hotel and jasmine hotel but also other accommodation throughout Jawa Barat. Basic data of accommodation presented in this publication consist of number of accommodation, room and bed classified by region and accommodation classification, number of worker, average worker per establishment and per room, number of worker by kind of job, education and nationality, number of visiting and staying guest per day by region and accommodation classification.*

### **IV. CONCEPT AND DEFINITION**

**Accommodation establishment** is an establishment which uses a building or part of building especially prepared to any person to stay, eat and obtain service as well as other facilities against payment.

**Hotel berbintang** adalah usaha yang menggunakan suatu bangunan atau sebagian bangunan yang disediakan secara khusus, dan setiap orang dapat menginap, makan serta memperoleh pelayanan dan fasilitas lainnya dengan pembayaran yang telah memenuhi persyaratan sebagai hotel berbintang seperti telah ditentukan oleh Dinas Pariwisata Daerah (Disparbud). Ciri khusus dari hotel berbintang adalah mempunyai restoran yang berada di bawah manajemen hotel tersebut.

**Hotel melati** adalah usaha yang menggunakan suatu bangunan atau sebagian bangunan yang disediakan secara khusus, dan setiap orang dapat menginap, makan serta memperoleh pelayanan dan fasilitas lainnya dengan pembayaran dan belum memenuhi persyaratan sebagai hotel berbintang tetapi telah memenuhi kriteria yang dikeluarkan oleh Disparbud.

**Penginapan remaja** adalah usaha jasa pelayanan penginapan bagi remaja sebagai akomodasi dalam rangka kegiatan pariwisata dengan tujuan untuk rekreasi, memperluas pengetahuan/ pengalaman.

**Pondok wisata** adalah usaha jasa pelayanan penginapan bagi umum yang dilakukan perorangan dengan menggunakan sebagian atau seluruh dari tempat tinggalnya (dengan pembayaran harian).

**Star hotel** is an establishment which uses a building or part of building especially prepared to any person to stay, eat and obtain service as well as other facilities against payment, and it has fulfilled the requirements as a star hotel which have been stated by the Culture and Tourism Department. The special characteristic of star of hotel is having restaurant that managed/ perated by hotel management.

**Jasmine hotel** is an establishment which uses a building or part of building especially prepared to any person to stay, eat and obtain service as well as other facilities against payment, and it has not fulfilled the requirements as a star hotel, but it has fulfilled as a jasmine hotel issued by the Culture and Tourism Department.

**Youth hostel** is an accommodation establishment especially for adolescent in the framework of tourism activity and broadening of knowledge or experience.

**Homestay** is an accommodation establishment for public which is conducted by private by using part or all of his/her house (against payment)

**Akomodasi lainnya** adalah usaha penyediaan tempat penginapan yang tidak termasuk kriteria di atas seperti wisma, losmen dll.

**Tenaga kerja dibayar** adalah semua orang yang bekerja di perusahaan/ usaha dengan mendapatkan upah dan gaji dan tunjangan-tunjangan lainnya baik berupa uang maupun barang.

**Tenaga kerja tak dibayar** adalah orang yang bekerja pada perusahaan/ usaha dengan tidak menerima upah dan gaji sebagaimana yang berlaku di perusahaan tersebut. Tenaga kerja ini biasanya berasal dari pekerja pemilik/ pengusaha dan pekerja keluarga lainnya.

**Tamat SD/SLTP** berarti telah menamatkan Sekolah Dasar/ Sekolah Lanjutan Tingkat Pertama atau sederajat.

**Tamat SLTA** berarti telah menamatkan Sekolah Lanjutan Tingkat Atas atau sederajat.

**Diploma I/II/III** adalah kategori bagi tamatan program DI/DII/DIII pada suatu pendidikan yang khusus diberikan untuk program diploma. Program akta I, akta II dan akta III termasuk dalam jenjang pendidikan program DI/DII/DIII.

**Universitas** adalah tamat program pendidikan sarjana, pasca sarjana, doctor, diploma IV, Akta IV & V, Spesialis I & II pada suatu universitas/

**Other accommodation** is an establishment other than mentioned above, such as inn.

**Paid worker** is any person who usually works in establishment to earn wages/ salaries and other compensation, either in kind or in money term.

**Unpaid worker** is any person who usually works in establishment and does not earn wages/ salaries as regulation valid in this establishment. This kind of workers usually are from owner of establishment and other family worker.

**Elementary school or junior high school graduation** means any person who has completed elementary school or junior high school and others of the same degree.

**Senior high school graduation** means any person who has completed senior high school and others of the same degree.

**Diploma I/II/III** is any person who graduated DI/DII/DIII from educational institution which especially concentrate on diploma program. Akta I/II/III included in this level of education.

**University** is any person who graduate scholar, master, doctor, diploma IV, akta IV&V, or specialist I&II from college or university.

institut/ sekolah tinggi.

**Tamat sekolah kejuruan hotel/ pariwisata** berarti menamatkan sekolah kejuruan hotel/ pariwisata, baik di dalam negeri maupun di luar negeri.

**Direktur/ General Manager** adalah orang yang berwenang merumuskan dan menetapkan suatu kebijaksanaan dan program umum perusahaan atau organisasi sesuai dengan batas wewenang yang diberikan oleh suatu badan pengurus atau badan pimpinan yang serupa seperti dewan komisaris.

**Manager/ asisten manager** adalah orang yang berwenang dan bertanggung jawab dalam merencanakan, mengatur serta mengendalikan penyelenggaraan usaha.

**Pekerja teknis** adalah pekerja yang bertugas menangani bidang pekerjaan yang berkaitan langsung dengan kegiatan operasional perusahaan/ usaha. Seperti pekerjaan pemasaran/ humas, pemeliharaan/ perbaikan, resepsionis/ informasi, juru masak, petugas kamar, petugas bar dan restoran.

**Pekerja administrasi** adalah pekerja yang menangani masalah administrasi, keuangan, kepegawaian dan umum.

**Pekerja lainnya** adalah pekerja yang sifat pekerjaannya mendukung kegiatan operasional perusahaan/ usaha, seperti pekerja operator telepon, binatu, keamanan dan tukang kebun.

**Hotel/ tourism vocational school** is any person who graduate from hotel/ tourism vocational school, either from domestic or abroad institutional.

**Managing director** is any person who have authority to formulate and decide a policy and general program of establishment or organization agree with authority given by management board or commissioner board.

**Manager/ assistant manager** is any person who has authority and responsibility in planning, arranging and controlling of establishment.

**Technical worker** is any person who handles job directly relating to the operational of the establishment, such as marketing, public relation, maintenance, repair, receptionist, information, cook, room boy and crew of bar of restaurant.

**Administration worker** is any person who handles administration, finance, accounting, employee affairs and general affairs.

**Other worker** is any person who supports operational establishment activity, such as telephone operator, laundryman, security and gardener.

**Bentuk badan hukum** adalah suatu status badan hukum yang telah dimiliki oleh suatu kegiatan ekonomi/ usaha berdasarkan akte pendiriannya yang dikeluarkan oleh notaris, atau berdasarkan surat keputusan dari pejabat yang berwenang.

**Rata-rata tenaga kerja per usaha** adalah hasil bagi jumlah tenaga kerja pada usaha akomodasi (sesuai dengan klasifikasi) dengan jumlah usaha akomodasi (yang termasuk ke dalam klasifikasi/ kelompok tersebut).

**Rata-rata tenaga kerja per kamar** adalah hasil bagi jumlah tenaga kerja pada usaha akomodasi dengan jumlah kamar usaha akomodasi (sesuai dengan klasifikasi).

**Rata-rata tamu per hari** adalah rata-rata tamu yang datang dan menginap di hotel/ akomodasi per harinya, dihitung berdasarkan tamu yang datang dan menginap.

## V. ULASAN SINGKAT

### 5.1 Jumlah Usaha, Kamar dan Tempat Tidur

Jumlah usaha akomodasi di Jawa Barat pada tahun 2014 tercatat sebanyak 1.681 usaha dengan jumlah kamar sebanyak 56.156 kamar. Ini berarti terdapat penambahan sebanyak 32 usaha dan 3.663 kamar, atau masing-masing meningkat sekitar 1,94 persen dan 6,98 persen bila dibandingkan dengan tahun 2013. Di

**Legal status** is a legal status owned by an economic or establishment based on certificate of establishment issued by notary public in the form of letter of notary public, or based on decision issued by official having authority.

**Average worker per establishment** is the number of worker of accommodation establishment (agree with its classification) divided by the number of establishment (included in that group)

**Average worker per room** is the number of worker in accommodation services divided by the number of accommodation room (agree with its classification).

**Average guest per day** is the number of staying guest in accommodation per day calculated based on the number of staying guest.

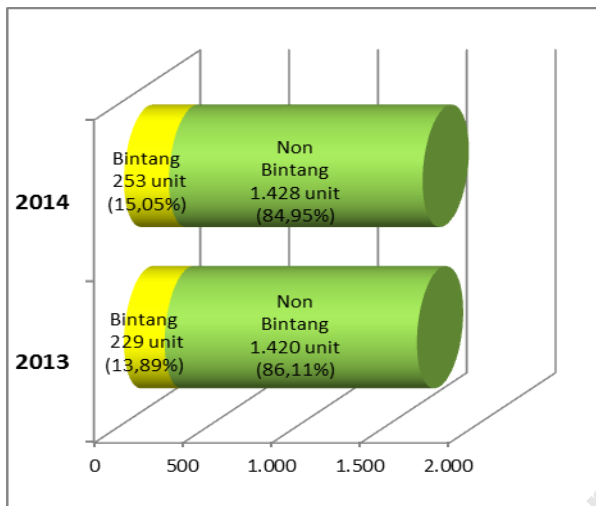
## V. HIGHLIGHT

### 5.1 Number of Establishment, Rooms and Beds

Number of accommodation establishments in Jawa Barat in 2014 was 1.681 units with 56.156 rooms. It means that there was an increase of 32 establishments and 3.663 rooms or increased by 1,94 percent and 6,98 percent respectively compared to that in 2013. Among those figure, 15,05 percent or 253 establishments were

antara usaha akomodasi tersebut, 15,05 persen atau 253 usaha merupakan hotel-hotel yang telah diklasifikasikan sebagai hotel berbintang dan jumlah kamar sebanyak 23.005 unit.

Grafik 5.1.1. Distribusi Usaha Akomodasi Menurut Klasifikasi 2013-2014

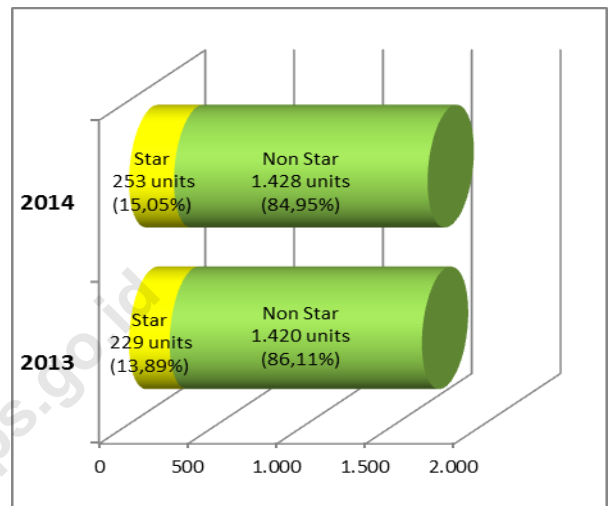


Dibandingkan dengan tahun 2013, hotel berbintang bertambah sebanyak 24 usaha atau meningkat sekitar 10,48 persen. Hal ini disebabkan adanya perubahan status dari hotel non bintang menjadi hotel berbintang serta dibangunnya hotel berbintang yang baru. Sementara itu usaha akomodasi lainnya (non bintang) tercatat sebanyak 1.428 usaha dengan jumlah kamar sebanyak 33.151 kamar.

Pada tahun 2014 usaha hotel berbintang yang terbanyak adalah hotel bintang 3, yaitu 91 usaha (35,97 persen) dengan 7.274 kamar (31,62 persen), diikuti oleh hotel bintang 2 sebanyak 75 usaha (29,64 persen) dengan jumlah

*accommodations which have been classified as star hotel with number of rooms were 23.005 units.*

*Figure 5.1.1. Distribution of Accommodation Establishment by Classification, 2013-2014*



*Compared to that in 2013, there was an increase of 24 establishments of star hotel or about 10,48 percent. The increasing is due to the changing of hotel status from non-star hotel to star hotel and the development of new star hotel as well.*

*On the other hand, the number of non-star hotels was recorded 1.428 establishments with 33.151 rooms.*

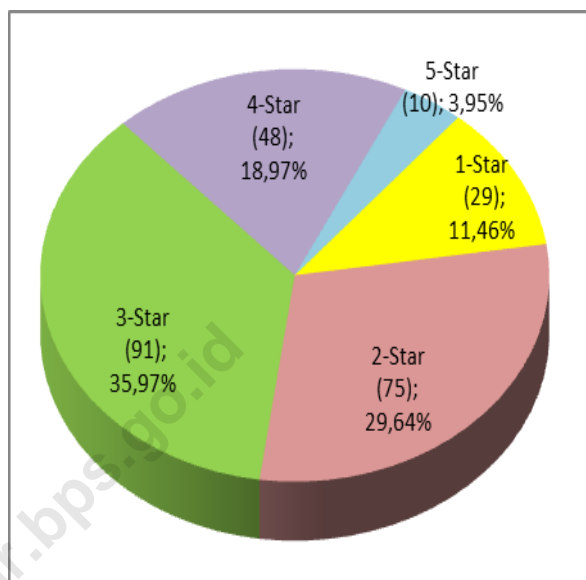
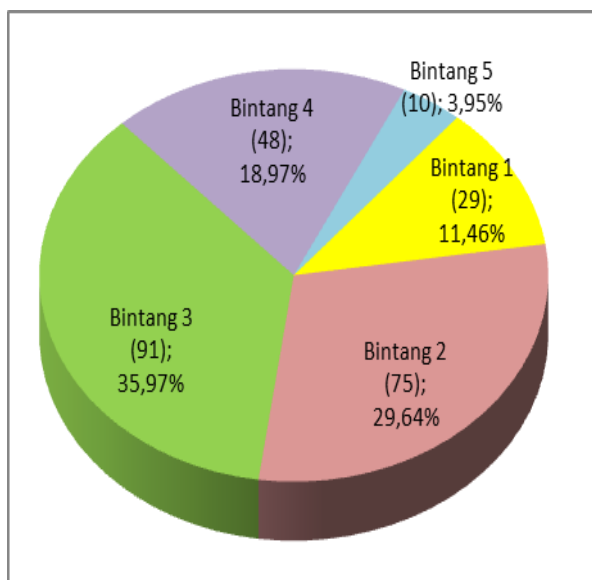
*In 2014 most of star hotels were 3-star hotel, namely 91 establishments (35,97 percent) with 7.274 rooms (31,62 percent), followed by 2-star hotel namely 75 establishments (29,64 percent) with 4.947 rooms (21,50 percent). The third*

kamar sebanyak 4.947 (21,50 persen). Di urutan ke tiga hotel bintang 4 sebanyak 48 usaha dengan jumlah kamar 7.571 kamar.

*biggest ones was 4-star hotel as much as 48 establishments with 7.571 rooms.*

Grafik 5.1.2. Banyaknya Hotel Berbintang Menurut Klasifikasi 2014

*Figure 5.1.2. Number of Star Hotel by Classification, 2014*



Sementara itu untuk usaha akomodasi lainnya sebagian besar adalah usaha dengan klasifikasi melati yaitu sebanyak 979 usaha (68,56 persen) dengan 26.582 kamar (80,18 persen), diikuti Pondok Wisata/ Home Stay yaitu sebanyak 217 usaha (15,20 persen) dengan 2.534 kamar (7,64 persen).

*Meanwhile, most of other accommodation were the jasmine hotel, namely 979 establishments (68,56 percent) with 26.582 rooms (80,18 percent), and the second biggest ones was Home Stay namely 217 establishments (15,20 percent) with 2.534 rooms (7,64 percent).*

Grafik 5.1.3. menunjukkan bahwa 5 kabupaten/ kota yang memiliki usaha akomodasi dengan jumlah kamar terbanyak yaitu Kota Bandung sebanyak 16.741 kamar atau 29,81 persen dari total kamar, Kabupaten Bogor tersedia sebanyak 7.835 kamar atau 13,95 persen, Kabupaten Cianjur sebanyak

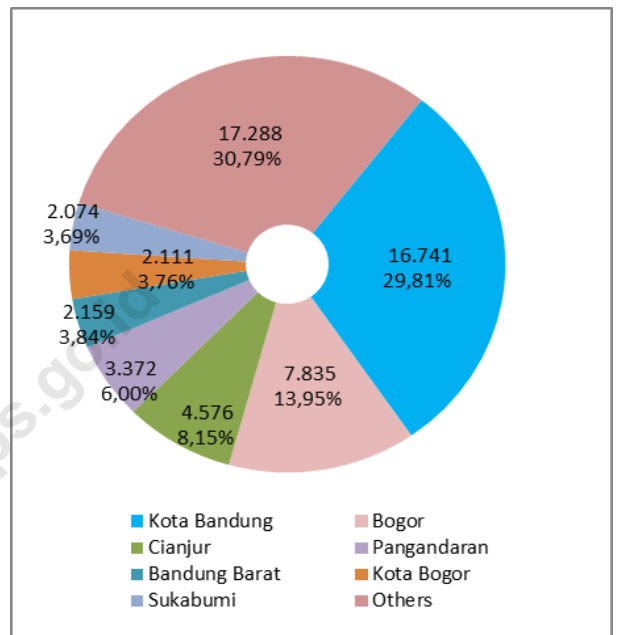
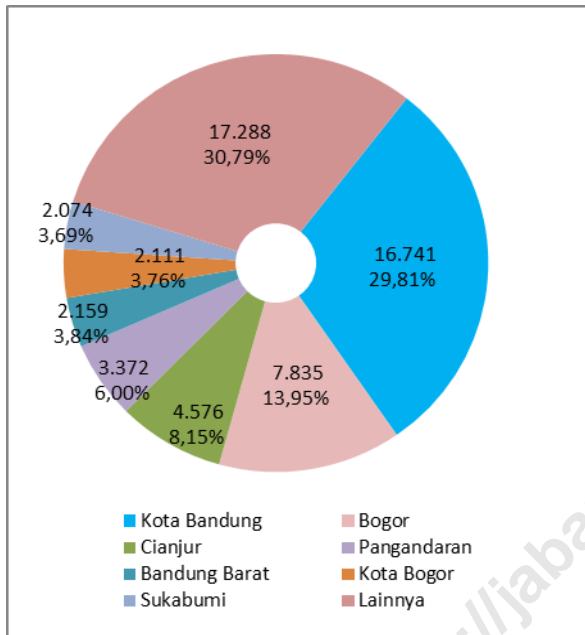
*Figure 5.1.3. figured out that the five regions with the biggest number of rooms, namely Kota Bandung as much as 16.741 rooms or 29,81 percent, Kabupaten Bogor 7.835 rooms or 13,95 percent, Kabupaten Cianjur 7.576 rooms or 8,15 percent, Kabupaten Pangandaran 3.372 rooms or 6,00 percent and Kota Bogor 2.159 rooms*

4.576 kamar (8,15 persen), Kabupaten Pangandaran tersedia 3.372 kamar (6,00 persen) dan Kota Bogor sebanyak 2.159 kamar (3,84 persen).

or 3,84 percent.

Grafik 5.1.3. Distribusi Kamar Usaha Akomodasi Menurut Kabupaten/ Kota Tahun 2014

Figure 5.1.3. Distribution of Room of Accommodation Establishment by Region, 2014



Khusus untuk hotel berbintang, jumlah kamar terbanyak terdapat di Kota Bandung yaitu 10.913 kamar atau 47,44 persen dari seluruh kamar hotel berbintang, diikuti Kabupaten Bogor sebanyak 2.973 kamar (12,92 persen) dan Kabupaten Cianjur sebanyak 1.396 kamar (6,07 persen). Sedangkan untuk hotel non bintang, jumlah kamar terbanyak terdapat di Kota Bandung sebanyak 5.828 kamar atau 17,58 persen dari total kamar hotel non bintang, diikuti Kabupaten Bogor sebanyak 4.862 kamar (14,67 persen) dan Kabupaten Pangandaran sebanyak

For star hotels as whole, the biggest number of rooms was in Kota Bandung that accounted for 10.913 rooms or 47,44 percent to the total rooms of star hotel, followed by Kabupaten Bogor 2.973 rooms 12,92 percent) and Kabupaten Cianjur 1.396 rooms (6,07 percent). Whereas, for non-star hotel, the biggest number of rooms was in Kota Bandung with 5.828 rooms or 17,58 percent to total rooms of non-star hotel, followed by Kabupaten Bogor 4.862 rooms (14,67 percent) and Kabupaten Pangandaran 3.313 rooms (9,99 percent).



3.313 kamar (9,99 persen).

Grafik 5.1.4. Distribusi Tempat Tidur Usaha Akomodasi Menurut Klasifikasi Tahun 2014

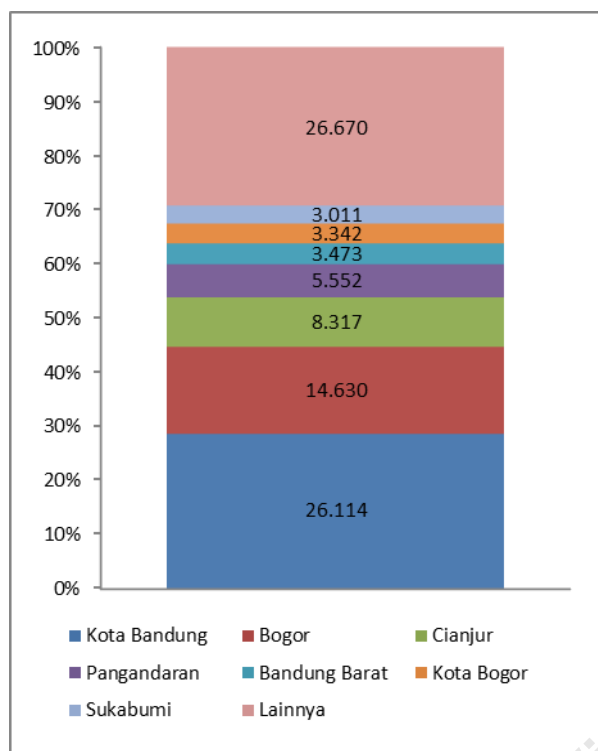
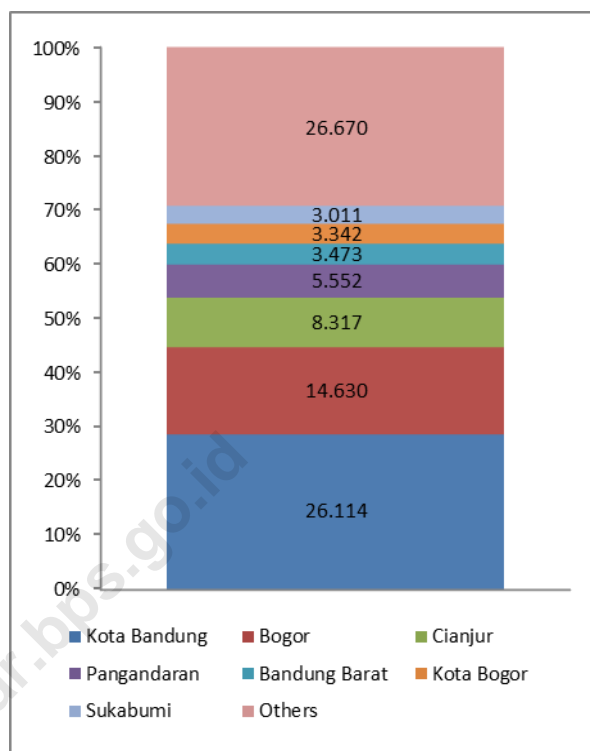


Figure 5.1.4. Distribution of Bed of Accommodation Establishment by Classification, 2014



Banyaknya tempat tidur yang tersedia untuk seluruh usaha akomodasi berjumlah 91.109 buah dengan rincian 37.455 tempat tidur (41,11 persen) tersedia pada hotel-hotel berbintang, 42.607 tempat tidur (47,76 persen) tersedia pada hotel melati dan 11.047 tempat tidur (12,13 persen) tersedia pada usaha akomodasi yang lain.

## 5.2 Tenaga Kerja

Penyerapan tenaga kerja pada usaha akomodasi cukup mengembirakan. Pada tahun 2014

The number of bed available in accommodation establishment was 91.109 beds which consist of 37.455 beds (41,11 percent) for star hotels, 42.607 beds (47,76 percent) for jasmine hotels and 11.047 beds (12,13 percent) for other accommodation establishments.

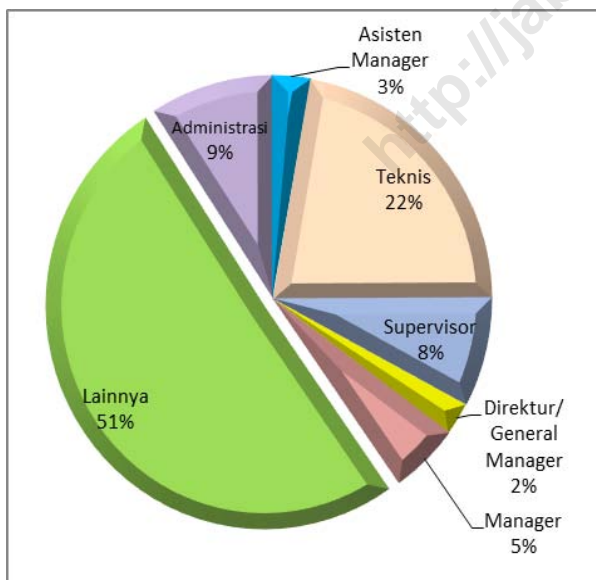
## 5.2 Employment

Employment absorption in accommodation establishments seems to be promising. In 2014, the number of workers of accommodation in Jawa Barat

banyaknya pekerja pada usaha akomodasi di Jawa Barat tercatat 38.798 orang, atau terjadi peningkatan 2.162 orang (5,90 persen) jika dibandingkan dengan tahun 2013. Dari jumlah pekerja tersebut sebanyak 21.353 orang (55,04 persen) diserap oleh hotel-hotel berbintang yang tersebar di kabupaten/ kota, sedangkan sisanya (17.445 orang) diserap oleh usaha akomodasi lainnya. Melihat jumlah tenaga kerja menurut jenis kelamin, ternyata jumlah pekerja hotel masih didominasi oleh pekerja laki-laki, baik pada usaha hotel berbintang maupun akomodasi lainnya.

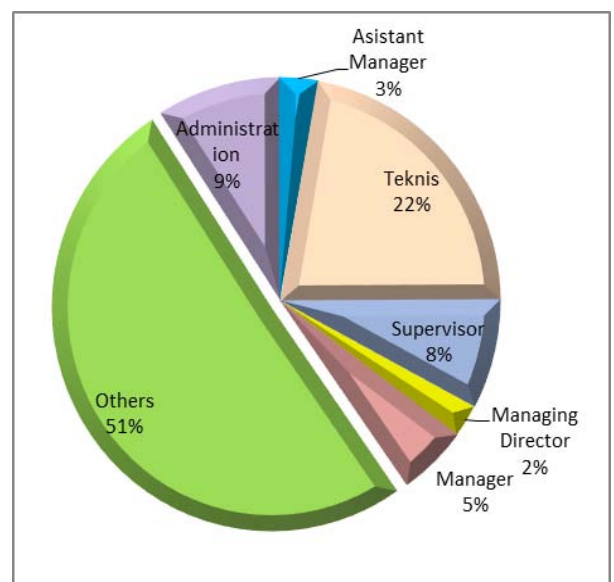
recorded as much as 38.798 persons, which mean that there was an increase of 2.162 person (5,90 percent) compared to the 2013. Among of them were absorbed by star hotels that spreaded out in regions (21.353 persons or 55,04 percent) and the rest of 17.445 persons absorbed by non-star hotels. In term of gender, the worker of accommodation services weru still predominated by male workers, both in star and non-star hotel.

Grafik 5.2.1. Banyaknya Pekerja Usaha Akomodasi Menurut Jenis Pekerjaan, 2014



Dilihat menurut jenis pekerjaan, sebagian besar pekerja usaha akomodasi bekerja sebagai pekerja lainnya seperti pembersih, tukang kebun, keamanan dll, dan pekerja

Figure 5.2.1. Number of Workers of Accommodation Establishment by Kind of Occupation, 2014



Based on kind of job, most of the workers worked as other or supporting worker such as cleaning service, gardener, security, etc that amounted to 19.623 persons (50,58 percent) and

teknis yaitu masing-masing 19.623 orang (50,58 persen) dan 8.598 orang (22,16 persen)

*technical workers 8.598 persons (22.16 percent)*

Grafik 5.2.2. Distribusi Pekerja Usaha Akomodasi Menurut Pendidikan yang Ditamatkan Tahun 2014

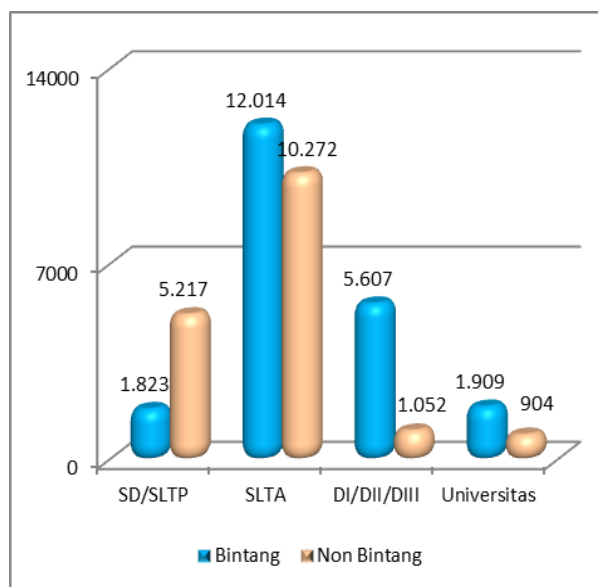
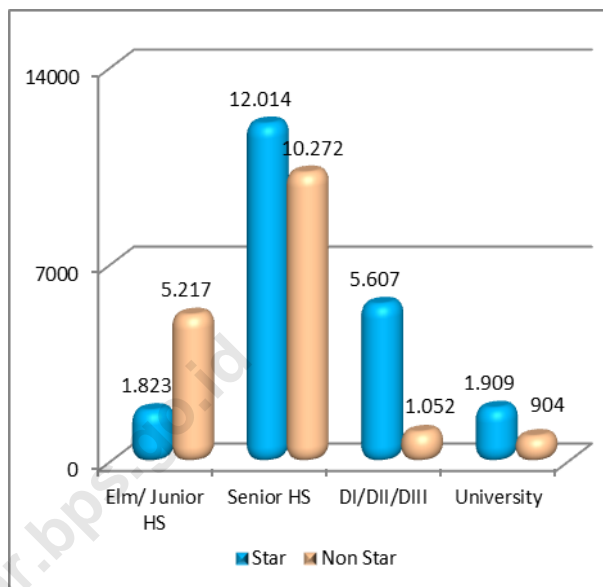


Figure 5.2.2. Distribution of Workers of Accommodation Establishment by Vocational Education Attainment, 2014



Peningkatan mutu layanan hotel terus diusahakan, baik melalui binaan pemerintah maupun oleh para pengusaha hotel itu sendiri. Profesionalisme di bidang perhotelan sangat diperlukan dan dapat dicapai melalui pendidikan tenaga kerja pada lembaga pendidikan khusus kejuruan hotel/ pariwisata. Namun, pekerja dengan pendidikan kejuruan hotel/ pariwisata relatif masih rendah bila dibandingkan dengan pekerja berpendidikan kejuruan lainnya. Pada tahun 2014, sebanyak 8.931 orang (23,02 persen) yang bekerja pada usaha akomodasi menyatakan tamat pendidikan kejuruan hotel/ pariwisata,

*Improvement on quality of hotel services keep maintaining, both handled by government or by hotel itself. Professionalism on hotel services is absolutely needed. It can be achieved by employing special vocational education workers with specialization on hotel/ tourism services. However, the number of workers with this education background was relatively small. In 2014, the number of worker as who graduated from hotel/ tourism education were 8.931 persons (23,02 percent), that consist of 6.454 male workers (72,27 percent) and 2.477 female workers (27,73 percent).*

terdiri dari 6.454 orang (72,27 persen) adalah pekerja laki-laki dan 2.477 orang (27,73 persen) pekerja wanita. Sedangkan sisanya sebanyak 29.858 orang (76,92 persen) berpendidikan non kejuruan pariwisata.

Pekerja usaha akomodasi tamatan kejuruan pariwisata terbanyak berpendidikan Diploma I/II/III yang mencapai 45,90 persen, diikuti tingkat SLTA 45,08 persen. Sedangkan untuk jumlah pekerja dengan jurusan pariwisata setingkat Universitas masih sangat sedikit jumlahnya, hanya mencapai 9,02 persen. Seperti halnya pada usaha akomodasi secara keseluruhan, pekerja tamatan kejuruan pariwisata juga didominasi oleh pekerja laki-laki. Selanjutnya berdasarkan klasifikasi hotel, pekerja kejuruan pariwisata tersebut sebagian besar bekerja pada hotel berbintang sebanyak 7.169 orang (80,27 persen) dan sisanya bekerja pada akomodasi lainnya (19,73 persen).

Pekerja akomodasi tamatan non kejuruan pariwisata yang terbanyak berpendidikan SMTA yang mencapai 18.260 orang atau 61,16 persen dari total pekerja non kejuruan pariwisata, diikuti dengan tamatan pendidikan SD/SLTP (23,58 persen) dan yang berpendidikan Diploma I/II/III (7,02 persen).

*Meanwhile, the rest of 29.858 persons (76,92 percent) graduated from non-tourism background.*

*The biggest number of workers with tourism vocational education background was them who graduated from Diploma I/II/III degree, namely 45,90 percent, followed by senior high school 45,08 percent. While them who finished university reached 9,02 percent. Similar to the worker of accommodation establishment as a whole, the worker with tourism vocational graduated also dominated by male workers. Then based on hotel classification, most of the workers worked at star hotels as much as 7.169 persons (80,27 percent) and the rest worked at non-star hotels (19,73 percent).*

*The number of worker with non tourism education background mostly graduated from senior high school degree that reached 18.260 people or 61,16 percent, followed by elementary/ junior high school (23,58 percent) and Diploma I/II/III (7,02 percent).*

Grafik 5.2.3. Pekerja Berpendidikan Kejuruan Pariwisata Menurut Jenis Kelamin, 2014

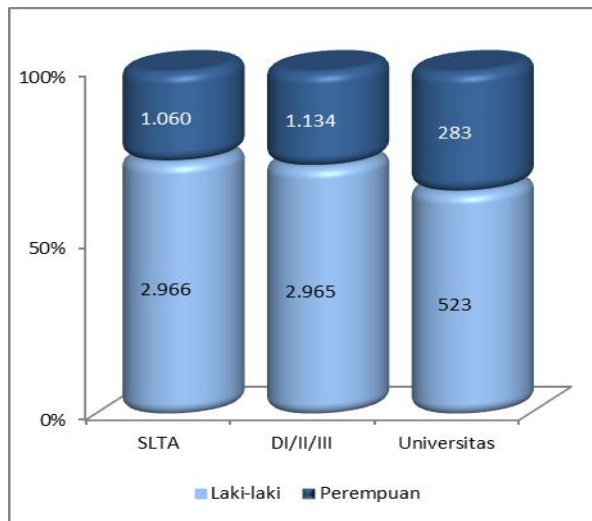
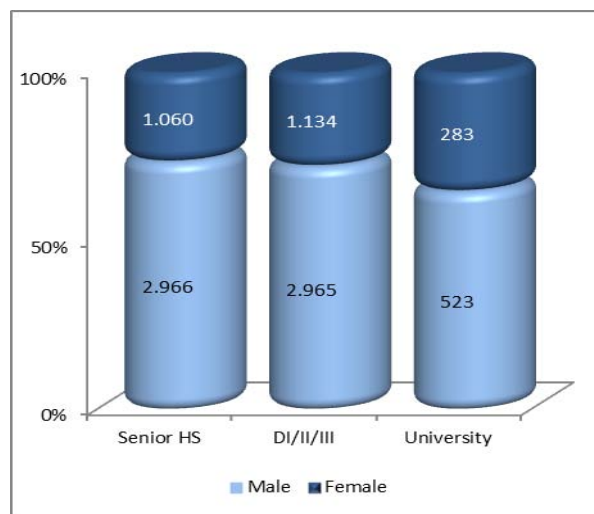


Figure 5.2.3. Workers Who Attained Vocational School of Tourism by Sex, 2014



Secara umum, pekerja pada usaha hotel berbintang berpendidikan SLTA (56,26 persen), disusul mereka yang berpendidikan Diploma I/II/III (26,26 persen). Begitu pula untuk pekerja pada usaha hotel non bintang, sebagian besar pekerja berpendidikan SLTA (58,88 persen), diikuti tamatan SD/ SLTP (29,91 persen).

*In general, the workers of star hotel graduated from senior high school (56,26 percent) followed by them with Diploma I/II/III degree (26,26 percent). Likewise workers of non-star hotel mostly graduated from senior high school (58,88 percent), followed by them who graduated from elementary/ junior high school (29,91 percent).*

Grafik 5.2.4. Rata-rata Pekerja per Usaha Akomodasi di 3 Kabupaten/Kota, 2014

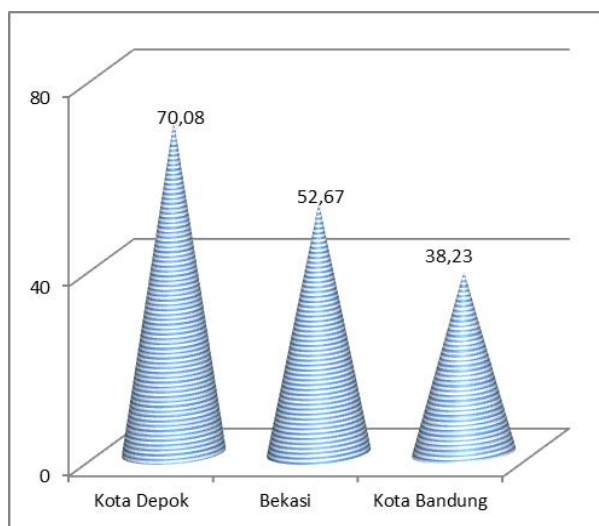
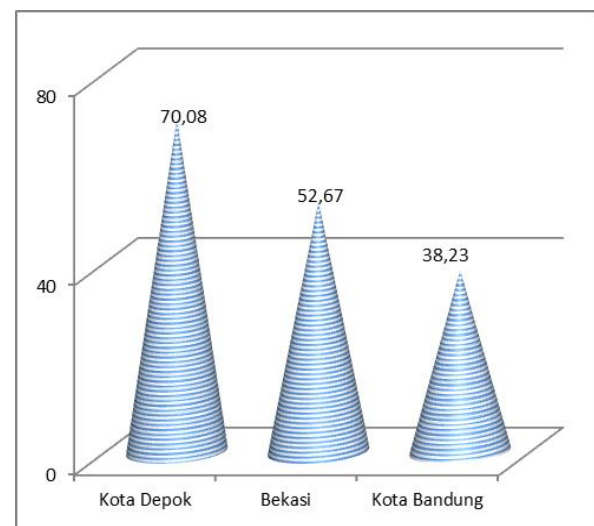


Figure 5.2.4. Average Workers per Establishment in 3 Regions, 2014



Berdasarkan kebangsaan pekerja, pekerja yang berkebangsaan asing hanya berjumlah 9 orang (0,02 persen) dan biasanya menduduki manajemen puncak. Selanjutnya berdasarkan status pekerja, sebagian besar pekerja WNI merupakan pekerja dibayar yang berjumlah 38.061 orang dan sisanya sebanyak 728 orang merupakan pekerja tak dibayar. Pekerja dibayar tersebut tersebar pada hotel bintang dan usaha akomodasi lainnya. Sedangkan pekerja tidak dibayar hanya ada pada usaha jasa akomodasi lainnya.

### **5.3 Profil Usaha**

Jika dilihat menurut karakteristik usaha akomodasi, pada tahun 2014 rata-rata tamu per hari yang datang dan menginap di usaha akomodasi tercatat 30.822 orang, terdiri dari 28.841 orang tamu Indonesia dan 1.981 orang tamu asing. Rata-rata per hari tamu Indonesia yang menginap selalu lebih tinggi dibandingkan tamu asing dan ini terjadi di seluruh kabupaten/ kota.

Menurut klasifikasi hotel, tamu yang menginap pada usaha akomodasi masih didominasi oleh tamu Indonesia, terutama pada hotel non bintang. Rata-rata tamu Indonesia dan asing yang menginap pada hotel berbintang pada tahun 2013 masing-masing sebesar 16.442 orang dan 1.726 orang, sedangkan pada hotel non bintang

*Based on workers nationality, the number of foreign workers were very small, that was 9 people (0,02 percent) and they usually placed the top management position. Then, in terms of status of Indonesian workers, most of them were defined as paid worker, that accounted for 38.061 people, and the rest of 728 people as unpaid workers. The paid worker that worked at star hotel and other accommodation. Meanwhile unpaid workers only worked at other accommodation services establishment.*

### **5.3 Business Profile**

*Viewed by characteristic of accommodation establishment, the average guest per day stayed in accommodation services in 2014 was recorded 30.822 persons, which consist of 28.841 Indonesian guests and 1.981 foreign guests. The average of Indonesian guests who stayed a night in hotel always higher than that of foreign guests, and it was happened in all region.*

*Regarding to hotel classification, the guests who stayed a night at accommodation services were still dominated by Indonesian guests, particularly in non-star hotels. In 2013, it was recorded that the average of Indonesian and foreign guest who stayed in star hotel was 16.422 people and 1.726 people respectively. Whereas them*

masing-masing 13.211 orang dan 255 orang.

Untuk mendirikan hotel diperlukan ijin dari instansi terkait dan pengesahan sebagai suatu badan hukum tertentu. Hotel bintang tiga, empat dan lima di Jawa Barat seluruhnya memiliki bentuk badan hukum PT/ PT(Persero), sedangkan pada usaha hotel bintang dua, satu dan akomodasi lainnya terbanyak memiliki ijin usaha khusus dari instansi terkait seperti Disparbud atau Biro Perekonomian Pemda.

Seiring dengan perkembangan teknologi saat ini, usaha akomodasi juga tidak ketinggalan untuk menerapkan teknologi komputer dalam menjalankan usahanya. Penggunaan komputer maupun fasilitas internet pada umumnya sudah diterapkan oleh usaha hotel berbintang, dan sebagian hotel melati. Sedangkan untuk usaha akomodasi lainnya masih sedikit yang menggunakan teknologi komputer dalam usahanya.

Tabel 1.11 menunjukkan jumlah usaha akomodasi yang memanfaatkan fasilitas internet dan sistem online. Dari tabel tersebut dapat dilihat bahwa sebanyak 519 usaha akomodasi (30,87 persen) dapat menggunakan kartu kredit untuk bertransaksi dan melayani pemesanan kamar melalui internet.

Berkaitan dengan usaha promosi, masih sedikit usaha akomodasi yang

*who stayed in non-star hotels were 13.211 persons and 255 persons respectively.*

*The commencing of the hotel or other accommodation must have permission from related institutions or even the legal status. All 3-star, 4-star and 5-star hotels in Jawa Barat hold PT/PT (Persero) legal status, while 2-star, 1-star and other accommodation services mostly hold special permit from tourist regional offices/ economic bureau of regional government.*

*With the development of information technology, the accommodation establishments implemented this technology in operating the business. Application of computer technology and internet facility has been done by classified hotels and part of jasmine hotels. While mean for other type of accommodation, there were a few of them that has been implemented these technology.*

*Table 1.11 showed the establishments that have been implemented the internet facility and online system. It showed that there were 519 accommodations (30,87 percent) could receive credit card in their transaction and implemented room reservation by internet.*

*Regarding to promotion, there was view establishments that promote their*



berpromosi melalui internet yaitu sekitar 15,82 persen. Sebagian besar usaha akomodasi melakukan promosi melalui brosur/ leaflet (37,60 persen) dan spanduk/ billboard (31,41 persen). Usaha promosi lainnya yang cukup berperan dalam pemasaran usaha akomodasi adalah dengan metode mulut ke mulut.

*business through internet (18,82 percent). Most of them used leaflet (37,60 percent) and billboard (31,41 percent) as marketing tools. The other way that is quite significant to promote the accommodation establishments was by 'mouth to mouth' method.*

Grafik 5.3.1. Distribusi Usaha Akomodasi Menurut Sarana Promosi yang Digunakan Tahun 2014

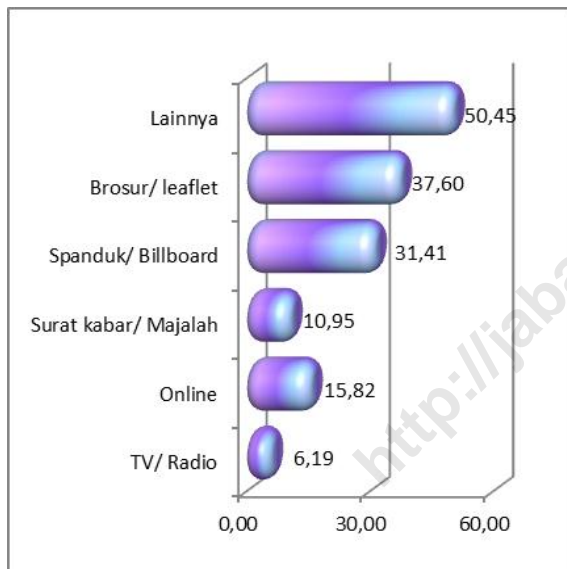
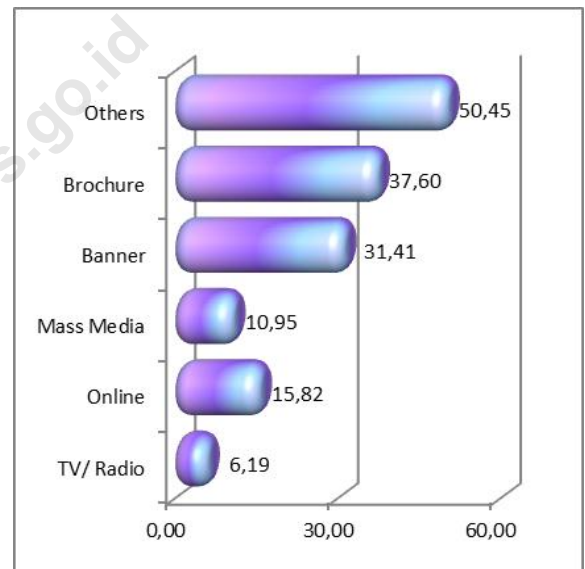


Figure 5.3.1. Distribution of Accommodation Establishment by Kind Of Promotion, 2014



Kegiatan utama dari usaha akomodasi dalam beberapa tahun terakhir ini tidak hanya penyewaan kamar, tetapi juga penyewaan ruang sidang/ pertemuan. Pada tahun 2014 jumlah ruang sidang pada usaha akomodasi tercatat sebanyak 2.184 ruangan yang terbagi dalam beberapa kelompok kapasitas orang. Sedangkan jumlah pertemuan/ konferensi yang diselenggarakan di hotel sebanyak

*The main activity of accommodation establishments in the last few years not only rented the rooms but also the meeting/ function rooms. In 2014 the number of function/ meeting rooms recorded as much as 2.184 rooms, which divided into some capacity group. Moreover, the number of meeting/ conference that was held in hotel was 40.576 meeting. Kota Bandung was the region with the highest number of*



40.576 pertemuan. Kabupaten/ kota yang terbanyak menyelenggarakan konferensi adalah Kota Bandung dan Kabupaten Bogor masing-masing sebanyak 13.089 dan 6.962 pertemuan. Dilihat dari penggunaan ruang sidang, sebagian besar pertemuan dilakukan di ruang dengan kapasitas <50 orang (38,66 persen), yang mengindikasikan bahwa rapat atau pertemuan kecil banyak dilakukan di hotel. Demikian juga pertemuan dengan jumlah sedang (50-99 orang) juga banyak dilakukan di hotel. Sedangkan ruang sidang dengan kapasitas besar (>1000 orang) hanya digunakan sekitar 380 kali (0,94 persen) selama 2013.

*conference held, followed by Kabupaten Bogor namely 13.089 and 6.962 meeting. Based on room capacity, most of meeting (38,66 percent) was held in the rooms with capacity <50 people. It figure out that meeting/ conference in small scale was quite often held in hotel. Also the meeting/ conference with medium scale (50-99 people) was held in hotel. Meanwhile the conference with large capacity (>1000 people) only held 380 times (0,94 percent) during 2013.*

# TABEL-TABEL

## *TABLES*

<http://www.bps.go.id>



Tabel 1.1. Banyaknya Usaha, Kamar, Tempat Tidur, Rata-rata Pekerja Per Usaha dan Per Kamar, Serta Rata-rata Tamu Per Hari pada Usaha Akomodasi Dirinci Menurut Kabupaten/ Kota, Tahun 2014

Tabel 1.1. *Number of Establishment, Rooms, Beds, Average Worker Per Establishment and Per Room, and Average Guests Per Day of Accommodation Establishments by Region, 2014*

Hotel Bintang dan Akomodasi Lainnya  
Star Hotel and Other Accomodation

KABUPATEN/ KOTA REGION	BANYAKNYA / NUMBER OF			RATA-RATA PEKERJA PER / AVERAGE WORKER PER		RATA-RATA TAMU PER HARI/ AVERAGE GUESTS PER DAY		
	USAHA/ ESTABLISHMENT	KAMAR/ ROOM	TEMPAT TIDUR/ BED	USAHA/ ESTABLISHMENT	KAMAR/ ROOM	INDONESIA	ASING/ FOREIGN	JUMLAH/ TOTAL
(1)	(2)	(3)	(4)	(5)	(6)	(7)	(8)	(9)
01. Kab. Bogor	155	7.835	14.630	36,36	0,72	1.490	23	1.513
02. Kab. Sukabumi	89	2.074	3.011	12,16	0,52	360	4	364
03. Kab. Cianjur	126	4.576	8.317	22,66	0,62	1.419	2	1.421
04. Kab. Bandung	68	1.383	2.251	11,34	0,56	317	2	319
05. Kab. Garut	118	1.830	2.842	12,80	0,83	749	1	751
06. Kab. Tasikmalaya	18	325	523	6,17	-	80	25	105
07. Kab. Ciamis	16	391	678	10,38	-	152	-	152
08. Kab. Kuningan	42	1.110	1.777	14,81	0,56	329	-	329
09. Kab. Cirebon	18	515	797	20,50	0,72	143	-	143
10. Kab. Majalengka	9	196	304	10,89	0,50	122	-	122
11. Kab. Sumedang	20	562	990	23,05	0,82	303	-	304
12. Kab. Indramayu	26	648	1.037	15,81	0,63	233	1	234
13. Kab. Subang	87	1.729	2.484	18,63	0,94	548	15	563
14. Kab. Purwakarta	22	666	963	32,86	1,09	203	-	204
15. Kab. Karawang	29	855	1.163	16,38	0,56	168	-	169
16. Kab. Bekasi	12	988	1.250	52,67	0,64	139	-	140
17. Kab. Bandung Barat	70	2.111	3.473	21,17	0,70	324	7	330
18. Kab. Pangandaran	208	3.372	5.552	5,38	-	793	15	808
71. Kota Bogor	51	2.159	3.342	34,80	0,82	444	3	447
72. Kota Sukabumi	32	759	1.120	11,09	-	295	-	295
73. Kota Bandung	340	16.741	26.114	38,23	0,78	3.020	140	3.160
74. Kota Cirebon	43	1.827	2.920	27,23	0,64	344	2	345
75. Kota Bekasi	20	1.074	1.308	34,80	0,65	305	15	319
76. Kota Depok	12	986	1.857	70,08	0,85	159	-	160
77. Kota Cimahi	5	124	311	21,00	0,85	24	-	24
78. Kota Tasikmalaya	34	1.126	1.778	18,85	0,57	322	-	322
79. Kota Banjar	11	194	317	6,45	-	63	-	63
JAWA BARAT	1.681	56.156	91.109	23,08	0,69	12.849	255	13.104

Tabel 1.2. Banyaknya Pekerja Usaha Akomodasi Dirinci Menurut Kabupaten/ Kota dan Jenis Pekerjaan, Tahun 2014

Tabel 1.2. Number of Workers of Accommodation Establishments by Region and Kind of Job, 2014

Hotel Bintang dan Akomodasi Lainnya  
Star Hotel and Other Accomodation

KABUPATEN/ KOTA REGION	JENIS PEKERJAAN / KIND OF JOB							JUMLAH/ TOTAL
	DIREKTUR / GENERAL MANAGER	MANAGER	ASISTEN MANAGER/ ASSISTANT MANAGER	PENYELIA/ SUPERVISOR	TEKNIS/ TECHNICAL	ADMINISTRASI/ ADMINISTRATION	LAINNYA/ OTHERS	
(1)	(2)	(3)	(4)	(5)	(6)	(7)	(8)	(9)
01. Kab. Bogor	98	258	107	462	1.459	385	2.867	5.636
02. Kab. Sukabumi	47	44	31	96	143	125	596	1.082
03. Kab. Cianjur	56	88	53	168	458	197	1.835	2.855
04. Kab. Bandung	24	30	15	47	160	67	428	771
05. Kab. Garut	71	95	34	84	703	135	388	1.510
06. Kab. Tasikmalaya	9	15	5	-	29	8	45	111
07. Kab. Ciamis	9	4	2	-	24	18	109	166
08. Kab. Kuningan	29	25	14	37	129	70	318	622
09. Kab. Cirebon	9	19	11	28	75	39	188	369
10. Kab. Majalengka	9	5	6	-	49	9	20	98
11. Kab. Sumedang	13	15	7	32	131	54	209	461
12. Kab. Indramayu	19	7	7	17	46	35	280	411
13. Kab. Subang	52	80	31	98	88	150	1.122	1.621
14. Kab. Purwakarta	14	27	12	50	25	91	504	723
15. Kab. Karawang	20	21	7	14	84	59	270	475
16. Kab. Bekasi	8	40	10	77	177	68	252	632
17. Kab. Bandung Barat	26	77	15	130	205	139	890	1.482
18. Kab. Pangandaran	17	127	47	8	35	109	777	1.120
71. Kota Bogor	32	91	55	172	567	188	670	1.775
72. Kota Sukabumi	8	26	4	12	118	36	151	355
73. Kota Bandung	261	739	509	1.203	3.083	1.238	5.965	12.998
74. Kota Cirebon	23	46	38	118	326	125	495	1.171
75. Kota Bekasi	15	28	7	36	111	84	415	696
76. Kota Depok	14	39	42	110	311	24	301	841
77. Kota Cimahi	3	8	1	4	-	7	82	105
78. Kota Tasikmalaya	29	34	10	48	61	50	409	641
79. Kota Banjar	8	5	1	1	1	18	37	71
JAWA BARAT	923	1.993	1.081	3.052	8.598	3.528	19.623	38.798

Tabel 1.3. Banyaknya Pekerja Berkewarganegaraan Indonesia Pada Usaha Akomodasi yang Menamatkan Pendidikan Kejuruan Pariwisata Dirinci Menurut Kabupaten/ Kota, Jenis Pekerjaan dan Jenis Kelamin, 2014

Tabel 1.3. Number of Indonesian Workers of Accommodation Establishments Who Attained Vocational School of Tourism by Region, Kind of Job and Workers Sex, 2014

Hotel Bintang dan Akomodasi Lainnya  
Star Hotel and Other Accomodation

KABUPATEN/ KOTA REGION	JENIS PEKERJAAN/ KIND OF JOB							
	DIREKTUR / GENERAL MANAGER		MANAGER		ASISTEN MANAGER/ ASSISTANT MANAGER		PENYELIA/ SUPERVISOR	
	L/ MALE	P/ FEMALE	L/ MALE	P/ FEMALE	L/ MALE	P/ FEMALE	L/ MALE	P/ FEMALE
(1)	(2)	(3)	(4)	(5)	(6)	(7)	(8)	(9)
01. Kab. Bogor	14	3	61	19	21	11	93	31
02. Kab. Sukabumi	6	2	6	2	9	4	10	4
03. Kab. Cianjur	3	1	17	6	6		32	7
04. Kab. Bandung	6	-	4	4	2	2	5	4
05. Kab. Garut	7	3	15	5	2	1	11	3
06. Kab. Tasikmalaya	2	-	-	-	-	-	-	-
07. Kab. Ciamis	1	-	1	-	1	1	-	-
08. Kab. Kuningan	1	2	1	2	1	-	14	1
09. Kab. Cirebon	1	-	3	1	-	1	6	3
10. Kab. Majalengka	-	1	-	1	-	-	-	-
11. Kab. Sumedang	5	-	7	-	1	2	13	3
12. Kab. Indramayu	1	-	1	1	1	1	1	-
13. Kab. Subang	8	-	11	2	7		10	1
14. Kab. Purwakarta	1	2	5	-	-	1	7	3
15. Kab. Karawang	1	1	6	2	-	-	5	-
16. Kab. Bekasi	4	2	22	2	2	2	14	21
18. Kab. Pangandaran	2	4	19	8	3	2	59	16
17. Kab. Bandung Barat	4	-	19	1	10	1	-	-
71. Kota Bogor	8	-	12	9	14	4	47	14
72. Kota Sukabumi	2	-	3	1	-	1	4	-
73. Kota Bandung	69	13	252	95	215	61	434	179
74. Kota Cirebon	2	2	9	1	5	1	17	3
75. Kota Bekasi	1	-	4	-	3	-	6	3
76. Kota Depok	1	-	6	1	3	3	8	16
77. Kota Cimahi	1	-	2	2	-	-	3	1
78. Kota Tasikmalaya	5	2	13	1	-	2	17	3
79. Kota Banjar	-	-	-	-	-	-	-	-
JAWA BARAT	156	38	499	166	306	101	816	316

CATATAN/ NOTE

L = LAKI-LAKI

P = PEREMPUAN

Tabel 1.3. Lanjutan

Tabel 1.3. Continued

KABUPATEN/ KOTA REGION	JENIS PEKERJAAN/ KIND OF JOB							
	TEKNIS/ TECHNICAL		ADMINISTRASI/ ADMINISTRATION		LAINNYA/ OTHERS		JUMLAH/ TOTAL	
	L/ MALE	P/ FEMALE	L/ MALE	P/ FEMALE	L/ MALE	P/ FEMALE	L/ MALE	P/ FEMALE
(1)	(10)	(11)	(12)	(13)	(14)	(15)	(16)	(17)
01. Kab. Bogor	185	54	43	37	174	81	591	236
02. Kab. Sukabumi	22	5	3	5	48	12	104	34
03. Kab. Cianjur	42	3	15	15	187	50	302	82
04. Kab. Bandung	7	3	1	3	52	27	77	43
05. Kab. Garut	53	13	7	11	34	4	129	40
06. Kab. Tasikmalaya	1	-	-	-	-	-	3	-
07. Kab. Ciamis	7	-	4	2	4	-	18	3
08. Kab. Kuningan	1	-	1	1	18	5	37	11
09. Kab. Cirebon	-	-	1	3	11	10	22	18
10. Kab. Majalengka	-	-	-	1	-	-	-	3
11. Kab. Sumedang	13	19	9	10	15	3	63	37
12. Kab. Indramayu	-	-	-	2	28	20	32	24
13. Kab. Subang	2	-	5	4	103	28	146	35
14. Kab. Purwakarta	2	-	4	11	25	11	44	28
15. Kab. Karawang	2	1	-	-	39	12	53	16
16. Kab. Bekasi	17	10	27	9	57	11	143	57
17. Kab. Bandung Barat	44	11	11	17	138	38	276	96
18. Kab. Pangandaran	7	-	10	15	54	15	104	32
71. Kota Bogor	148	59	15	17	83	34	327	137
72. Kota Sukabumi	13	6	6	5	21	3	49	16
73. Kota Bandung	949	250	225	199	1.310	558	3.454	1.355
74. Kota Cirebon	54	23	14	14	113	31	214	75
75. Kota Bekasi	4	1	13	7	31	4	62	15
76. Kota Depok	1	1	4	4	37	15	60	40
77. Kota Cimahi	-	-	-	2	25	-	31	5
78. Kota Tasikmalaya	2	-	6	12	66	19	109	39
79. Kota Banjar	-	-	-	-	-	-	-	-
<b>JAWA BARAT</b>	<b>1.576</b>	<b>459</b>	<b>424</b>	<b>406</b>	<b>2.673</b>	<b>991</b>	<b>6.450</b>	<b>2.477</b>

CATATAN/ NOTE

L = LAKI-LAKI

P = PEREMPUAN

Tabel 1.4. Banyaknya Pekerja Berkewarganegaraan Indonesia Pada Usaha Akomodasi yang Menamatkan Pendidikan Bukan Kejuruan Pariwisata Dirinci Menurut Kabupaten/ Kota, Jenis Pekerjaan dan Jenis Kelamin, Tahun 2014

Tabel 1.4. *Number of Indonesian Workers of Accommodation Establishments Who Attained Other than Tourism Vocational School by Region, Kind of Job and Workers Sex, 2014*

Hotel Bintang dan Akomodasi Lainnya  
Star Hotel and Other Accomodation

KABUPATEN/ KOTA REGION	JENIS PEKERJAAN / KIND OF JOB							
	DIREKTUR / GENERAL MANAGER		MANAGER		ASISTEN MANAGER/ ASSISTANT MANAGER		PENYELIA/ SUPERVISOR	
	L/ MALE	P/ FEMALE	L/ MALE	P/ FEMALE	L/ MALE	P/ FEMALE	L/ MALE	P/ FEMALE
(1)	(2)	(3)	(4)	(5)	(6)	(7)	(8)	(9)
01. Kab. Bogor	63	18	144	34	62	13	284	54
02. Kab. Sukabumi	24	15	28	8	9	9	63	19
03. Kab. Cianjur	42	10	50	15	41	6	119	10
04. Kab. Bandung	12	6	19	3	7	4	30	8
05. Kab. Garut	43	18	57	18	17	14	67	3
06. Kab. Tasikmalaya	5	2	9	6	2	3	-	-
07. Kab. Ciamis	6	2	2	1	-	-	-	-
08. Kab. Kuningan	15	11	16	6	12	1	18	4
09. Kab. Cirebon	6	2	12	3	6	4	14	5
10. Kab. Majalengka	6	2	3	1	4	2	-	-
11. Kab. Sumedang	6	2	7	1	2	2	11	5
12. Kab. Indramayu	12	6	4	1	3	2	15	1
13. Kab. Subang	31	13	55	12	21	3	75	12
14. Kab. Purwakarta	8	3	16	6	4	7	36	4
15. Kab. Karawang	13	5	12	1	6	1	8	1
16. Kab. Bekasi	2	-	15	1	5	1	37	5
17. Kab. Bandung Barat	13	6	38	12	7	3	42	13
18. Kab. Pangandaran	10	3	77	30	27	9	8	
71. Kota Bogor	16	8	52	18	29	8	102	9
72. Kota Sukabumi	6	-	17	4	2	1	7	1
73. Kota Bandung	142	34	268	124	166	67	467	123
74. Kota Cirebon	14	5	27	9	24	8	80	18
75. Kota Bekasi	13	1	18	6	4	-	19	8
76. Kota Depok	9	4	22	10	25	11	69	17
77. Kota Cimahi	1	1	2	2	1	-	-	-
78. Kota Tasikmalaya	14	8	17	3	7	1	28	-
79. Kota Banjar	6	2	4	1	-	1	-	1
JAWA BARAT	538	187	991	336	493	181	1.599	321

CATATAN/ NOTE

L = LAKI-LAKI

P = PEREMPUAN



Tabel 1.4. Lanjutan

Tabel 1.4. Continued

KABUPATEN/ KOTA REGION	JENIS PEKERJAAN/ KIND OF JOB							
	TEKNIS/ TECHNICAL		ADMINISTRASI/ ADMINISTRATION		LAINNYA/ OTHERS		JUMLAH/ TOTAL	
	L/ MALE	P/ FEMALE	L/ MALE	P/ FEMALE	L/ MALE	P/ FEMALE	L/ MALE	P/ FEMALE
(1)	(10)	(11)	(12)	(13)	(14)	(15)	(16)	(17)
01. Kab. Bogor	1.085	135	153	152	2.082	530	3.873	936
02. Kab. Sukabumi	99	17	73	44	380	156	676	268
03. Kab. Cianjur	355	58	80	87	1.274	324	1.961	510
04. Kab. Bandung	126	24	35	28	276	73	505	146
05. Kab. Garut	586	51	52	65	293	57	1.115	226
06. Kab. Tasikmalaya	25	3	2	6	27	18	70	38
07. Kab. Ciamis	15	2	8	4	77	28	108	37
08. Kab. Kuningan	118	10	43	25	259	36	481	93
09. Kab. Cirebon	73	2	16	19	133	34	260	69
10. Kab. Majalengka	40	9	6	2	16	4	75	20
11. Kab. Sumedang	74	25	30	5	164	24	294	64
12. Kab. Indramayu	41	5	18	15	165	67	258	97
13. Kab. Subang	78	8	94	47	844	147	1.198	242
14. Kab. Purwakarta	23	-	41	35	399	69	527	124
15. Kab. Karawang	70	11	37	22	145	74	291	115
16. Kab. Bekasi	129	21	7	25	160	24	355	77
17. Kab. Bandung Barat	120	30	63	48	562	152	845	264
18. Kab. Pangandaran	19	9	42	42	490	217	673	310
71. Kota Bogor	321	39	95	61	453	100	1.068	243
72. Kota Sukabumi	94	5	16	9	110	17	252	37
73. Kota Bandung	1.631	253	480	334	3.327	770	6.481	1.705
74. Kota Cirebon	227	22	56	41	314	37	742	140
75. Kota Bekasi	101	5	44	20	333	47	532	87
76. Kota Depok	264	45	6	10	193	56	588	153
77. Kota Cimahi	-	-	1	4	44	13	49	20
78. Kota Tasikmalaya	57	2	11	21	285	39	419	74
79. Kota Banjar	1	-	7	11	28	9	46	25
<b>JAWA BARAT</b>	<b>5.772</b>	<b>791</b>	<b>1.516</b>	<b>1.182</b>	<b>12.833</b>	<b>3.122</b>	<b>23.742</b>	<b>6.120</b>

CATATAN/ NOTE

L = LAKI-LAKI

P = PEREMPUAN

Tabel 1.5. Banyaknya Pekerja Pada Usaha Akomodasi Dirinci Menurut Kabupaten/ Kota, Pendidikan dan Jenis Kelamin, Tahun 2014

Tabel 1.5. *Number of Workers of Accommodation Establishments by Region, Education and Workers Sex, 2014*

Hotel Bintang dan Akomodasi Lainnya  
Star Hotel and Other Accomodation

KABUPATEN/ KOTA REGION	PENDIDIKAN/ EDUCATION									
	UNIVERSITAS/ UNIVERSITY		DIPLOMA I/ II/ III		SLTA/ SENIOR HIGH SCHOOL		≤ SLTP/ JUNIOR HIGH SCHOOL		JUMLAH/ TOTAL	
	L/ MALE	P/ FEMALE	L/ MALE	P/ FEMALE	L/ MALE	P/ FEMALE	L/ MALE	P/ FEMALE	L/ MALE	P/ FEMALE
(1)	(2)	(3)	(4)	(5)	(6)	(7)	(8)	(9)	(10)	(11)
01. Kab. Bogor	197	96	335	218	2.591	592	1.341	266	4.464	1.172
02. Kab. Sukabumi	36	12	43	24	443	121	258	145	780	302
03. Kab. Cianjur	71	32	139	57	1.374	316	679	187	2.263	592
04. Kab. Bandung	44	20	53	22	310	106	175	41	582	189
05. Kab. Garut	66	27	79	25	739	146	360	68	1.244	266
06. Kab. Tasikmalaya	8	-	-	2	25	7	40	29	73	38
07. Kab. Ciamis	10	3	3	-	92	30	21	7	126	40
08. Kab. Kuningan	23	13	30	19	356	55	109	17	518	104
09. Kab. Cirebon	14	8	18	11	178	53	72	15	282	87
10. Kab. Majalengka	8	2	1	2	43	16	23	3	75	23
11. Kab. Sumedang	32	14	60	17	185	57	83	13	360	101
12. Kab. Indramayu	9	2	6	4	214	80	61	35	290	121
13. Kab. Subang	66	17	65	39	880	151	333	70	1.344	277
14. Kab. Purwakarta	37	15	71	55	357	64	106	18	571	152
15. Kab. Karawang	13	7	48	16	176	73	107	35	344	131
16. Kab. Bekasi	45	17	96	25	324	87	33	5	498	134
17. Kab. Bandung Barat	65	34	209	94	631	159	217	73	1.122	360
18. Kab. Pangandaran	20	9	39	13	547	196	172	124	778	342
71. Kota Bogor	75	44	232	78	911	224	177	34	1.395	380
72. Kota Sukabumi	17	5	20	9	182	32	83	7	302	53
73. Kota Bandung	817	500	2.703	1.180	5.697	1.255	721	125	9.938	3.060
74. Kota Cirebon	32	35	157	51	655	120	112	9	956	215
75. Kota Bekasi	24	12	60	19	451	62	59	9	594	102
76. Kota Depok	38	35	66	44	346	87	198	27	648	193
77. Kota Cimahi	22	7	12	2	22	14	24	2	80	25
78. Kota Tasikmalaya	32	17	65	22	346	67	85	7	528	113
79. Kota Banjar	5	4	1		24	17	16	4	46	25
JAWA BARAT	1.826	987	4.611	2.048	18.099	4.187	5.665	1.375	30.201	8.597

CATATAN/ NOTE

L = LAKI-LAKI

P = PEREMPUAN

Tabel 1.6. Banyaknya Pekerja Pada Usaha Akomodasi Dirinci Menurut Kabupaten/ Kota, Pendidikan dan Jenis Kejuruan, Tahun 2014

Tabel 1.6. *Number of Workers of Accommodation Establishments by Region, Education and Kind of Vocational, 2014*

Hotel Bintang dan Akomodasi Lainnya  
Star Hotel and Other Accomodation

KABUPATEN/ KOTA REGION	PENDIDIKAN/ EDUCATION								JUMLAH/ TOTAL	
	UNIVERSITAS/ UNIVERSITY		DIPLOMA I/ II/ III		SLTA/ SENIOR HIGH SCHOOL		≤ SLTP/ JUNIOR HIGH SCHOOL			
	KP/ TV	LAINNYA/ OTHERS	KP/ TV	LAINNYA/ OTHERS	KP/ TV	LAINNYA/ OTHERS	LAINNYA/ OTHERS	KP/ TV	LAINNYA/ OTHERS	
(1)	(2)	(3)	(4)	(5)	(6)	(7)	(8)	(9)	(10)	
01. Kab. Bogor	50	243	304	249	473	2.710	1.607	827	4.809	
02. Kab. Sukabumi	17	31	26	41	95	469	403	138	944	
03. Kab. Cianjur	13	90	97	99	274	1.416	866	384	2.471	
04. Kab. Bandung	17	47	41	34	62	354	216	120	651	
05. Kab. Garut	11	82	66	38	92	793	428	169	1.341	
06. Kab. Tasikmalaya	1	7	-	2	2	30	69	3	108	
07. Kab. Ciamis	8	5	3	-	10	112	28	21	145	
08. Kab. Kuningan	3	33	27	22	18	393	126	48	574	
09. Kab. Cirebon	3	19	11	18	26	205	87	40	329	
10. Kab. Majalengka	1	9	1	2	1	58	26	3	95	
11. Kab. Sumedang	12	34	55	22	36	206	96	103	358	
12. Kab. Indramayu	-	11	8	2	48	246	96	56	355	
13. Kab. Subang	10	73	36	68	135	896	403	181	1.440	
14. Kab. Purwakarta	6	46	19	107	47	374	124	72	651	
15. Kab. Karawang	3	17	45	19	21	228	142	69	406	
16. Kab. Bekasi	33	29	92	29	75	336	38	200	432	
17. Kab. Bandung Barat	41	58	174	129	157	633	290	372	1.110	
18. Kab. Pangandaran	10	19	40	12	87	656	296	137	983	
71. Kota Bogor	28	91	181	129	255	880	211	464	1.311	
72. Kota Sukabumi	4	18	21	8	40	174	90	65	290	
73. Kota Bandung	495	822	2.547	1.336	1.767	5.185	846	4.809	8.189	
74. Kota Cirebon	5	62	137	71	147	628	121	289	882	
75. Kota Bekasi	3	33	49	30	25	488	68	77	619	
76. Kota Depok	-	73	42	68	58	375	225	100	741	
77. Kota Cimahi	11	18	12	2	13	23	26	36	69	
78. Kota Tasikmalaya	21	28	65	22	62	351	92	148	493	
79. Kota Banjar	-	9	-	-	-	41	20	-	70	
JAWA BARAT	806	2.007	4.099	2.559	4.026	18.260	7.040	8.931	29.866	

CATATAN/ NOTE

KP = KEJURUAN PARIWISATA

TV = TOURISM VOCATIONAL

Tabel 1.7. Banyaknya Pekerja Pada Usaha Akomodasi yang Menamatkan Pendidikan Kejuruan Pariwisata Dirinci Menurut Kabupaten/ Kota, Pendidikan dan Jenis Kelamin, Tahun 2014

Tabel 1.7. *Number of Workers of Accommodation Establishments Who Attained Vocational School of Tourism by Region, Education of Job and Workers Sex, 2014*

Hotel Bintang dan Akomodasi Lainnya  
Star Hotel and Other Accomodation

KABUPATEN/ KOTA REGION	PENDIDIKAN/ EDUCATION						JUMLAH/ TOTAL	
	UNIVERSITAS/ UNIVERSITY		DIPLOMA I/ II/ III		SLTA/ SENIOR HIGH SCHOOL		L/ MALE	P/ FEMALE
	L/ MALE	P/ FEMALE	L/ MALE	P/ FEMALE	L/ MALE	P/ FEMALE		
	(1)	(2)	(3)	(4)	(5)	(6)	(7)	(8)
01. Kab. Bogor	34	16	189	115	368	105	591	236
02. Kab. Sukabumi	10	7	21	5	73	22	104	34
03. Kab. Cianjur	9	4	75	22	218	56	302	82
04. Kab. Bandung	10	7	30	11	37	25	77	43
05. Kab. Garut	7	4	53	13	69	23	129	40
06. Kab. Tasikmalaya	1	-	-	-	2	-	3	-
07. Kab. Ciamis	5	3	3	-	10	-	18	3
08. Kab. Kuningan	2	1	19	8	16	2	37	11
09. Kab. Cirebon	3	-	6	5	13	13	22	18
10. Kab. Majalengka	-	1	-	1	-	1	-	3
11. Kab. Sumedang	8	4	42	13	16	20	66	37
12. Kab. Indramayu	-	-	5	3	27	21	32	24
13. Kab. Subang	9	1	26	10	111	24	146	35
14. Kab. Purwakarta	2	4	6	13	36	11	44	28
15. Kab. Karawang	2	1	36	9	15	6	53	16
16. Kab. Bekasi	28	5	79	13	36	39	143	57
17. Kab. Bandung Barat	29	12	124	50	123	34	276	96
18. Kab. Pangandaran	8	2	32	8	65	22	105	32
71. Kota Bogor	13	15	136	45	178	77	327	137
72. Kota Sukabumi	4	-	14	7	31	9	49	16
73. Kota Bandung	310	185	1.834	713	1.310	457	3.454	1.355
74. Kota Cirebon	4	1	104	33	106	41	214	75
75. Kota Bekasi	1	2	44	5	17	8	62	15
76. Kota Depok	-	-	26	16	34	24	60	40
77. Kota Cimahi	11	-	11	1	9	4	31	5
78. Kota Tasikmalaya	13	8	50	15	46	16	109	39
79. Kota Banjar	-	-	-	-	-	-	-	-
<b>JAWA BARAT</b>	<b>523</b>	<b>283</b>	<b>2.965</b>	<b>1.134</b>	<b>2.966</b>	<b>1.060</b>	<b>6.454</b>	<b>2.477</b>

CATATAN/ NOTE:

L = LAKI-LAKI

P = PEREMPUAN

Tabel 1.8. Banyaknya Pekerja Pada Usaha Akomodasi yang Menamatkan Pendidikan Bukan Kejuruan Pariwisata Dirinci Menurut Kabupaten/ Kota, Pendidikan dan Jenis Kelamin, Tahun 2014  
 Tabel 1.8. Number of Workers of Accommodation Establishments Who Attained Other than Tourism Vocational School by Region, Education of Job and Workers Sex, 2014

Hotel Bintang dan Akomodasi Lainnya  
 Star Hotel and Other Accomodation

KABUPATEN/ KOTA REGION	PENDIDIKAN/ EDUCATION										JUMLAH/ TOTAL	
	UNIVERSITAS/ UNIVERSITY		DIPLOMA I/ II/ III		SLTA/ SENIOR HIGH SCHOOL		≤ SLTP/ JUNIOR HIGH SCHOOL					
	L/ MALE	P/ FEMALE	L/ MALE	P/ FEMALE	L/ MALE	P/ FEMALE	L/ MALE	P/ FEMALE	L/ MALE	P/ FEMALE		
(1)	(2)	(3)	(4)	(5)	(6)	(7)	(8)	(9)	(10)	(11)		
01. Kab. Bogor	163	80	146	103	2.223	487	1.341	266	3.873	936		
02. Kab. Sukabumi	26	5	22	19	370	99	258	145	676	268		
03. Kab. Cianjur	62	28	64	35	1.156	260	679	187	1.961	510		
04. Kab. Bandung	34	13	23	11	273	81	175	41	505	146		
05. Kab. Garut	59	23	26	12	670	123	360	68	1.115	226		
06. Kab. Tasikmalaya	7	-	-	2	23	7	40	29	70	38		
07. Kab. Ciamis	5	-	-	-	82	30	21	7	108	37		
08. Kab. Kuningan	21	12	11	11	340	53	109	17	481	93		
09. Kab. Cirebon	11	8	12	6	165	40	72	15	260	69		
10. Kab. Majalengka	8	1	1	1	43	15	23	3	75	20		
11. Kab. Sumedang	24	10	18	4	169	37	83	13	294	64		
12. Kab. Indramayu	9	2	1	1	187	59	61	35	258	97		
13. Kab. Subang	57	16	39	29	769	127	333	70	1.198	242		
14. Kab. Purwakarta	35	11	65	42	321	53	106	18	527	124		
15. Kab. Karawang	11	6	12	7	161	67	107	35	291	115		
16. Kab. Bekasi	17	12	17	12	288	48	33	5	355	77		
17. Kab. Bandung Barat	36	22	85	44	508	125	217	73	846	264		
18. Kab. Pangandaran	12	7	7	5	482	174	172	124	673	310		
71. Kota Bogor	62	29	96	33	733	147	177	34	1.068	243		
72. Kota Sukabumi	13	5	6	2	151	23	83	7	253	37		
73. Kota Bandung	507	315	869	467	4.387	798	721	125	6.484	1.705		
74. Kota Cirebon	28	34	53	18	549	79	112	9	742	140		
75. Kota Bekasi	23	10	16	14	434	54	59	9	532	87		
76. Kota Depok	38	35	40	28	312	63	198	27	588	153		
77. Kota Cimahi	11	7	1	1	13	10	24	2	49	20		
78. Kota Tasikmalaya	19	9	15	7	300	51	85	7	419	74		
79. Kota Banjar	5	4	1		24	17	16	4	46	25		
<b>JAWA BARAT</b>	<b>1.303</b>	<b>704</b>	<b>1.646</b>	<b>914</b>	<b>15.133</b>	<b>3.127</b>	<b>5.665</b>	<b>1.375</b>	<b>23.747</b>	<b>6.120</b>		

CATATAN/ NOTE

L = LAKI-LAKI

P = PEREMPUAN

Tabel 1.9. Banyaknya Pekerja Pada Usaha Akomodasi Dirinci Menurut Kabupaten/ Kota, Kewarganegaraan, Status Pekerja dan Jenis Kelamin, Tahun 2014

Tabel 1.9. *Number of Workers of Accommodation Establishments by Region, Nationality, Workers Status and Workers Sex, 2014*

Hotel Bintang dan Akomodasi Lainnya  
Star Hotel and Other Accomodation

KABUPATEN / KOTA REGION	KEWARGANEGARAAN PEKERJA/ NATIONALITY OF WORKERS									
	STATUS PEKERJA WNI/ INDONESIAN WORKER STATUS									
	DIBAYAR / PAID					PEKERJA WNA/ FOREIGN WORKER				
	TETAP / PERMANENT		KONTRAK/ TIDAK TETAP / PART TIME		TIDAK DIBAYAR/ UNPAID				JUMLAH/ TOTAL	
	L/ MALE	P/ FEMALE	L/ MALE	P/ FEMALE	L/ MALE	P/ FEMALE	L/ MALE	P/ FEMALE	L/ MALE	P/ FEMALE
(1)	(2)	(3)	(4)	(5)	(6)	(7)	(8)	(9)	(10)	(11)
01. Kab. Bogor	3.083	721	1.355	443	26	8	-	-	4.464	1.172
02. Kab. Sukabumi	635	221	124	66	21	15	-	-	780	302
03. Kab. Cianjur	1.568	350	668	220	27	22	-	-	2.263	592
04. Kab. Bandung	485	153	89	29	8	7	-	-	582	189
05. Kab. Garut	899	163	265	46	80	57	-	-	1.244	266
06. Kab. Tasikmalaya	46	17	16	10	11	11	-	-	73	38
07. Kab. Ciamis	115	38	10	1	1	1	-	-	126	40
08. Kab. Kuningan	416	68	86	22	16	14	-	-	518	104
09. Kab. Cirebon	183	57	98	30	1	-	-	-	282	87
10. Kab. Majalengka	73	22	-	-	2	1	-	-	75	23
11. Kab. Sumedang	259	67	92	31	6	3	3	-	360	101
12. Kab. Indramayu	152	57	132	57	6	7	-	-	290	121
13. Kab. Subang	510	137	790	112	44	28	-	-	1.344	277
14. Kab. Purwakarta	303	92	267	57	1	3	-	-	571	152
15. Kab. Karawang	207	80	134	49	3	2	-	-	344	131
16. Kab. Bekasi	233	50	265	84	-	-	-	-	498	134
17. Kab. Bandung Barat	822	235	293	123	6	2	1	-	1.122	360
18. Kab. Pangandaran	684	226	19	26	74	90	1	-	778	342
71. Kota Bogor	1.107	313	288	65	-	2	-	-	1.395	380
72. Kota Sukabumi	189	31	101	16	11	6	1	-	302	53
73. Kota Bandung	6.180	1.719	3.737	1.324	18	17	3	-	9.938	3.060
74. Kota Cirebon	698	149	252	63	6	3	-	-	956	215
75. Kota Bekasi	442	72	152	30	-	-	-	-	594	102
76. Kota Depok	365	108	277	80	6	5	-	-	648	193
77. Kota Cimahi	68	20	12	5	-	-	-	-	80	25
78. Kota Tasikmalaya	389	66	120	37	19	10	-	-	528	113
79. Kota Banjar	36	13	-	1	10	11	-	-	46	25
JAWA BARAT	20.147	5.245	9.642	3.027	403	325	9	-	30.201	8.597

CATATAN/ NOTE

L = LAKI-LAKI

P = PEREMPUAN

Tabel 1.10. Banyaknya Usaha Akomodasi Dirinci Menurut Kabupaten/ Kota dan Bentuk Badan Hukum, Tahun 2014

Tabel 1.10. Number of Accommodation Establishments by Region and Legal Status, 2014

Hotel Bintang dan Akomodasi Lainnya  
Star Hotel and Other Accomodation

KABUPATEN/ KOTA REGION	BERBADAN HUKUM/ LEGAL STATUS					TIDAK BERBADAN HUKUM/ WITHOUT LEGAL STATUS	JUMLAH/ TOTAL
	PT/ PT(PERSERO)/ PERUM	CV/ FIRMA	KOPERASI	YAYASAN	IJIN KHUSUS INSTANSI TERKAIT		
(1)	(2)	(3)	(4)	(5)	(6)	(7)	(8)
01. Kab. Bogor	54	9	5	26	-	61	155
02. Kab. Sukabumi	26	2	-	3	3	55	89
03. Kab. Cianjur	30	1	4	12	1	78	126
04. Kab. Bandung	12	2	-	14	2	38	68
05. Kab. Garut	6	1	1	10	3	97	118
06. Kab. Tasikmalaya	-	-	-	1	-	17	18
07. Kab. Ciamis	5	-	-	2	-	9	16
08. Kab. Kuningan	4	-	-	3	-	35	42
09. Kab. Cirebon	6	-	-	7	-	5	18
10. Kab. Majalengka	-	-	-	-	1	8	9
11. Kab. Sumedang	4	-	-	4	-	12	20
12. Kab. Indramayu	6	-	1	3	1	15	26
13. Kab. Subang	6	1	-	2	-	78	87
14. Kab. Purwakarta	4	-	-	4	-	14	22
15. Kab. Karawang	5	-	-	5	-	19	29
16. Kab. Bekasi	7	-	-	2	2	1	12
17. Kab. Bandung Barat	20	1	-	6	-	43	70
18. Kab. Pangandaran	51	1	1	2	-	153	208
71. Kota Bogor	15	-	1	10	1	24	51
72. Kota Sukabumi	5	-	-	1	-	26	32
73. Kota Bandung	134	1	5	48	2	150	340
74. Kota Cirebon	14	-	-	10	1	18	43
75. Kota Bekasi	7	-	1	1	-	11	20
76. Kota Depok	7	-	-	-	-	5	12
77. Kota Cimahi	2	-	-	-	-	3	5
78. Kota Tasikmalaya	5	-	-	7	-	22	34
79. Kota Banjar	-	-	-	-	-	11	11
JAWA BARAT	435	19	19	183	17	1.008	1.681

Tabel 1.11. Banyaknya Usaha Akomodasi Dirinci Menurut Kabupaten/ Kota, Jenis Layanan Pembayaran dan Pemesanan Kamar, Tahun 2014

Tabel 1.11. *Number of Accommodation Establishments by Region, Type of Payment and Type of Rooms Reservation, 2014*

Hotel Bintang dan Akomodasi Lainnya  
Star Hotel and Other Accomodation

KABUPATEN/ KOTA REGION	PEMBAYARAN DAPAT MELALUI KARTU KREDIT/ PAYMENT BY CREDIT CARD		PEMESANAN KAMAR DAPAT MELALUI INTERNET/ ROOMS RESERVATION BY INTERNET		JUMLAH/ TOTAL
	YA/ YES	TIDAK/ NO	YA/ YES	TIDAK/ NO	
	(1)	(2)	(3)	(4)	
01. Kab. Bogor	42	113	39	116	155
02. Kab. Sukabumi	17	72	15	74	89
03. Kab. Cianjur	27	99	18	108	126
04. Kab. Bandung	14	54	11	57	68
05. Kab. Garut	13	105	8	110	118
06. Kab. Tasikmalaya	-	18	1	17	18
07. Kab. Ciamis	5	11	3	13	16
08. Kab. Kuningan	6	36	5	37	42
09. Kab. Cirebon	5	13	5	13	18
10. Kab. Majalengka	-	9	-	9	9
11. Kab. Sumedang	7	13	3	17	20
12. Kab. Indramayu	8	18	5	21	26
13. Kab. Subang	9	78	7	80	87
14. Kab. Purwakarta	9	13	3	19	22
15. Kab. Karawang	5	24	4	25	29
16. Kab. Bekasi	8	4	6	6	12
17. Kab. Bandung Barat	30	40	21	49	70
18. Kab. Pangandaran	20	188	21	187	208
71. Kota Bogor	21	30	14	37	51
72. Kota Sukabumi	7	25	3	29	32
73. Kota Bandung	220	120	170	170	340
74. Kota Cirebon	22	21	14	29	43
75. Kota Bekasi	6	14	2	18	20
76. Kota Depok	6	6	3	9	12
77. Kota Cimahi	2	3	1	4	5
78. Kota Tasikmalaya	8	26	5	29	34
79. Kota Banjar	2	9	-	11	11
JAWA BARAT	519	1.162	387	1.294	1.681



Tabel 1.12. Distribusi Usaha Akomodasi Dirinci Menurut Kabupaten/ Kota dan Sarana Promosi yang Digunakan, Tahun 2014

Tabel 1.12. *Distribution of Accommodation Establishments by Region and Kind of Promotion, 2014*

Hotel Bintang dan Akomodasi Lainnya  
Star Hotel and Other Accomodation

KABUPATEN/ KOTA REGION	JENIS PROMOSI YANG DIGUNAKAN / KIND OF PROMOTION					
	TV/ RADIO/ TV/ RADIO	INTERNET/ INTERNET	SURAT KABAR/ MAJALAH/ NEWS PAPER/ MAGAZINE	SPANDUK/ BILBOARD/ BANNER/ BILBOARD	BROSUR/ LESFLET/ BROCHURE/ LEAFLET	LAINNYA/ OTHERS
(1)	(2)	(3)	(4)	(5)	(6)	(7)
01. Kab. Bogor	6,45	22,58	8,39	32,90	55,48	36,13
02. Kab. Sukabumi	2,25	14,61	11,24	20,22	25,84	71,91
03. Kab. Cianjur	-	15,08	4,76	19,05	27,78	60,32
04. Kab. Bandung	4,41	20,59	7,35	44,12	36,76	48,53
05. Kab. Garut	4,24	5,93	5,08	16,10	22,03	72,88
06. Kab. Tasikmalaya	-	5,56	-	5,56	16,67	83,33
07. Kab. Ciamis	6,25	6,25	12,50	50,00	43,75	43,75
08. Kab. Kuningan	7,14	16,67	7,14	42,86	40,48	45,24
09. Kab. Cirebon	22,22	27,78	5,56	44,44	38,89	44,44
10. Kab. Majalengka	11,11	-	-	11,11	11,11	88,89
11. Kab. Sumedang	-	15,00	25,00	65,00	35,00	30,00
12. Kab. Indramayu	7,69	15,38	3,85	30,77	26,92	80,77
13. Kab. Subang	3,45	5,75	4,60	20,69	20,69	67,82
14. Kab. Purwakarta	9,09	4,55	4,55	50,00	22,73	40,91
15. Kab. Karawang	-	6,90	6,90	17,24	20,69	58,62
16. Kab. Bekasi	8,33	33,33	16,67	33,33	33,33	25,00
17. Kab. Bandung Barat	2,86	15,71	5,71	58,57	68,57	51,43
18. Kab. Pangandaran	0,96	11,06	2,88	36,06	21,63	94,23
71. Kota Bogor	7,84	25,49	19,61	21,57	39,22	49,02
72. Kota Sukabumi	6,25	3,13	3,13	12,50	15,63	71,88
73. Kota Bandung	11,18	35,59	22,35	36,76	56,47	31,18
74. Kota Cirebon	11,63	30,23	20,93	30,23	58,14	39,53
75. Kota Bekasi	-	10,00	5,00	40,00	35,00	35,00
76. Kota Depok	8,33	16,67	25,00	33,33	50,00	33,33
77. Kota Cimahi	20,00	20,00	-	20,00	40,00	60,00
78. Kota Tasikmalaya	2,94	8,82	29,41	26,47	8,82	58,82
79. Kota Banjar	-	-	-	-	18,18	81,82
JAWA BARAT	5,53	18,50	10,77	31,41	37,60	55,50

Tabel 1.13. Banyaknya Ruang Sidang Pada Usaha Akomodasi Dirinci Menurut Kabupaten/ Kota dan Kapasitas Tempat Duduk, Tahun 2014

Tabel 1.13. *Number of Meeting/ Function Rooms of Accommodation Establishments by Region and Seat Capacity, 2014*

Hotel Bintang dan Akomodasi Lainnya  
Star Hotel and Other Accomodation

KABUPATEN/ KOTA REGION	KAPASITAS/ CAPACITY						JUMLAH/ TOTAL
	≤ 49	50 - 99	100 - 249	250 - 499	500 - 999	≥ 1000	
(1)	(2)	(3)	(4)	(5)	(6)	(7)	(8)
01. Kab. Bogor	200	103	59	10	14	-	386
02. Kab. Sukabumi	5	19	13	6	2	-	45
03. Kab. Cianjur	53	54	34	12	3	1	157
04. Kab. Bandung	31	9	12	4	-	1	57
05. Kab. Garut	22	27	17	1	-	1	68
06. Kab. Tasikmalaya	6	4	1	-	-	-	11
07. Kab. Ciamis	1	3	2	-	-	-	6
08. Kab. Kuningan	13	9	11	3	3	-	39
09. Kab. Cirebon	9	7	6	2	1	1	26
10. Kab. Majalengka	1	-	2	-	-	-	3
11. Kab. Sumedang	5	6	4	1	-	-	16
12. Kab. Indramayu	5	4	8	1	-	-	18
13. Kab. Subang	26	11	11	2	1	-	51
14. Kab. Purwakarta	21	6	3	-	1	-	31
15. Kab. Karawang	9	3	5	-	-	-	17
16. Kab. Bekasi	21	11	3	3	-	-	38
17. Kab. Bandung Barat	49	33	23	9	1	-	115
18. Kab. Pangandaran	3	10	14	1	-	-	28
71. Kota Bogor	74	21	10	2	1	12	120
72. Kota Sukabumi	3	5	2	-	-	-	10
73. Kota Bandung	332	198	126	43	13	10	722
74. Kota Cirebon	43	24	15	8	6	1	97
75. Kota Bekasi	33	2	-	-	-	-	35
76. Kota Depok	25	8	11	4	3	-	51
77. Kota Cimahi	2	1	2	-	-	-	5
78. Kota Tasikmalaya	11	9	9	2	-	1	32
79. Kota Banjar	-	-	-	-	-	-	-
JAWA BARAT	1.003	587	403	114	49	28	2.184

Tabel 1.14. Banyaknya Konferensi yang Diselenggarakan di Usaha Akomodasi Dirinci Menurut Kabupaten/ Kota dan Kapasitas Tempat Duduk Ruang Sidang, Tahun

Tabel 1.14. *Number of conferences Held in Accommodation Establishments by Region and Seat Capacity, 2014*

Hotel Bintang dan Akomodasi Lainnya  
Star Hotel and Other Accomodation

KABUPATEN/ KOTA REGION	KAPASITAS/ CAPACITY						JUMLAH/ TOTAL
	≤ 49	50 - 99	100 - 249	250 - 499	500 - 999	≥ 1000	
(1)	(2)	(3)	(4)	(5)	(6)	(7)	(8)
01. Kab. Bogor	2.133	2.155	1.378	154	412	-	6.232
02. Kab. Sukabumi	3	9	69	24	10	-	115
03. Kab. Cianjur	190	424	261	86	19	18	998
04. Kab. Bandung	90	35	26	26	-	-	177
05. Kab. Garut	244	212	227	-	-	9	692
06. Kab. Tasikmalaya	7	13	-	-	-	-	20
07. Kab. Ciamis	1	89	40	-	-	-	130
08. Kab. Kuningan	68	598	855	381	200	-	2.102
09. Kab. Cirebon	216	65	43	12	1	3	340
10. Kab. Majalengka	-	-	-	-	-	-	-
11. Kab. Sumedang	61	145	141	-	-	-	347
12. Kab. Indramayu	52	66	85	9	-	-	212
13. Kab. Subang	100	70	104	21	1	-	296
14. Kab. Purwakarta	513	257	35	-	71	-	876
15. Kab. Karawang	1.004	25	1.001	-	-	-	2.030
16. Kab. Bekasi	366	96	98	17	-	-	577
17. Kab. Bandung Barat	496	354	451	79	14	-	1.394
18. Kab. Pangandaran	8	10	102	8	-	-	128
71. Kota Bogor	2.429	358	135	-	644	24	3.590
72. Kota Sukabumi	5	30	5	-	-	-	40
73. Kota Bandung	5.132	3.681	2.414	544	295	138	12.204
74. Kota Cirebon	684	425	228	105	27	3	1.472
75. Kota Bekasi	-	10	-	-	-	-	10
76. Kota Depok	350	476	529	425	333	-	2.113
77. Kota Cimahi	174	-	-	-	-	-	174
78. Kota Tasikmalaya	42	3	19	2	-	-	66
79. Kota Banjar	-	-	-	-	-	-	-
JAWA BARAT	14.368	9.606	8.246	1.893	2.027	195	36.335

Tabel 2.1. Banyaknya Usaha, Kamar, Tempat Tidur, Rata-rata Pekerja Per Usaha dan Per Kamar, Serta Rata-rata Tamu Per Hari pada Usaha Akomodasi Dirinci Menurut Kabupaten/ Kota, Tahun 2014

Tabel 2.1. *Number of Establishment, Rooms, Beds, Average Worker Per Establishment and Per Room, and Average Guests Per Day of Accommodation Establishments by Region, 2014*

Hotel Bintang  
Star Hotel

KABUPATEN/ KOTA REGION	BANYAKNYA / NUMBER OF			RATA-RATA PEKERJA PER / AVERAGE WORKER PER		RATA-RATA TAMU PER HARI/ AVERAGE GUESTS PER DAY		
	USAHA/ ESTABLISHMENT	KAMAR/ ROOM	TEMPAT TIDUR/ BED	USAHA/ ESTABLISHMENT	KAMAR/ ROOM	INDONESIA	ASING/ FOREIGN	JUMLAH/ TOTAL
(1)	(2)	(3)	(4)	(5)	(6)	(7)	(8)	(9)
01. Kab. Bogor	27	2.973	5.224	94,26	0,86	1.189	151	1.340
02. Kab. Sukabumi	9	599	934	45,44	0,68	128	1	129
03. Kab. Cianjur	13	1.396	2.882	113,69	1,06	695	4	698
04. Kab. Bandung	7	485	754	40,43	0,58	32	1	32
05. Kab. Garut	6	292	465	93,00	1,91	273	13	286
06. Kab. Tasikmalaya	-	-	-	-	-	-	-	-
07. Kab. Ciamis	1	71	142	51,00	0,72	18	-	18
08. Kab. Kuningan	4	228	389	47,50	0,83	131	-	131
09. Kab. Cirebon	4	198	327	45,75	0,92	81	-	81
10. Kab. Majalengka	-	-	-	-	-	-	-	-
11. Kab. Sumedang	3	156	247	89,67	1,72	97	10	106
12. Kab. Indramayu	4	167	227	38,50	0,92	94	-	94
13. Kab. Subang	2	242	498	452,50	3,74	234	15	250
14. Kab. Purwakarta	3	231	362	156,67	2,03	198	145	343
15. Kab. Karawang	5	266	424	43,80	0,82	56	1	57
16. Kab. Bekasi	5	527	755	83,60	0,79	83	113	197
17. Kab. Bandung Barat	9	798	1.372	82,67	0,93	385	5	391
18. Kab. Pangandaran	1	59	100	51,00	0,86	15	2	17
71. Kota Bogor	14	1.344	2.229	87,29	0,91	1.016	20	1.036
72. Kota Sukabumi	2	122	210	56,50	0,93	26	1	26
73. Kota Bandung	109	10.913	16.827	87,15	0,87	10.296	1.089	11.385
74. Kota Cirebon	11	728	1.124	57,27	0,87	417	90	507
75. Kota Bekasi	3	297	419	85,33	0,86	152	52	205
76. Kota Depok	4	513	852	79,50	0,62	95	8	102
77. Kota Cimahi	1	57	171	60,00	1,05	30	-	30
78. Kota Tasikmalaya	6	343	521	54,67	0,96	252	3	255
79. Kota Banjar	-	-	-	-	-	-	-	-
JAWA BARAT	253	23.005	37.455	84,40	0,93	15.992	1.726	17.717

Tabel 2.2. Banyaknya Pekerja Usaha Akomodasi Dirinci Menurut Kabupaten/ Kota dan Jenis Pekerjaan, Tahun 2014

Tabel 2.2. Number of Workers of Accommodation Establishments by Region and Kind of Job, 2014

Hotel Bintang  
Star Hotel

KABUPATEN/ KOTA REGION	JENIS PEKERJAAN / KIND OF JOB							JUMLAH/ TOTAL
	DIREKTUR / GENERAL MANAGER	MANAGER	ASISTEN MANAGER/ ASSISTANT MANAGER	PENYELIA/ SUPERVISOR	TEKNIS/ TECHNICAL	ADMINISTRASI/ ADMINISTRATION	LAINNYA/ OTHERS	
(1)	(2)	(3)	(4)	(5)	(6)	(7)	(8)	(9)
01. Kab. Bogor	28	134	49	227	748	190	1.169	2.545
02. Kab. Sukabumi	7	14	25	66	55	51	191	409
03. Kab. Cianjur	15	45	35	105	191	87	1.000	1.478
04. Kab. Bandung	6	9	9	32	13	17	197	283
05. Kab. Garut	11	31	17	55	379	59	6	558
06. Kab. Tasikmalaya	-	-	-	-	-	-	-	-
07. Kab. Ciamis	-	1	1	-	2	4	43	51
08. Kab. Kuningan	2	6	8	20	51	24	79	190
09. Kab. Cirebon	2	10	11	20	18	15	107	183
10. Kab. Majalengka	-	-	-	-	-	-	-	-
11. Kab. Sumedang	3	6	1	27	96	32	104	269
12. Kab. Indramayu	2	2	2	6	8	6	128	154
13. Kab. Subang	3	32	22	79	20	101	648	905
14. Kab. Purwakarta	3	14	10	20	18	50	355	470
15. Kab. Karawang	4	14	3	7	16	16	159	219
16. Kab. Bekasi	4	30	8	52	169	52	103	418
17. Kab. Bandung Barat	9	40	9	95	91	50	450	744
18. Kab. Pangandaran	1	3	-	-	2	3	42	51
71. Kota Bogor	14	66	47	146	500	111	338	1.222
72. Kota Sukabumi	-	2	-	8	60	7	36	113
73. Kota Bandung	135	573	441	1.043	2.177	872	4.258	9.499
74. Kota Cirebon	9	25	16	74	109	60	337	630
75. Kota Bekasi	3	12	5	21	52	55	108	256
76. Kota Depok	7	19	17	74	25	17	159	318
77. Kota Cimahi	1	3	-	4	-	5	47	60
78. Kota Tasikmalaya	6	23	7	35	10	20	227	328
79. Kota Banjar	-	-	-	-	-	-	-	-
JAWA BARAT	275	1.114	743	2.216	4.810	1.904	10.291	21.353

Tabel 2.3. Banyaknya Pekerja Berkewarganegaraan Indonesia Pada Usaha Akomodasi yang Menamatkan Pendidikan Kejuruan Pariwisata Dirinci Menurut Kabupaten/ Kota, Jenis Pekerjaan dan Jenis Kelamin, Tahun 2014

Tabel 2.3. Number of Indonesian Workers of Accommodation Establishments Who Attained Vocational School of Tourism by Region, Kind of Job and Workers Sex, 2014

Hotel Bintang  
Star Hotel

KABUPATEN/ KOTA REGION	JENIS PEKERJAAN/ KIND OF JOB							
	DIREKTUR / GENERAL MANAGER		MANAGER		ASISTEN MANAGER/ ASSISTANT MANAGER		PENYELIA/ SUPERVISOR	
	L/ MALE	P/ FEMALE	L/ MALE	P/ FEMALE	L/ MALE	P/ FEMALE	L/ MALE	P/ FEMALE
(1)	(2)	(3)	(4)	(5)	(6)	(7)	(8)	(9)
01. Kab. Bogor	7	1	47	17	16	7	66	26
02. Kab. Sukabumi	1	-	3	1	8	4	6	3
03. Kab. Cianjur	2	-	14	5	5	-	19	6
04. Kab. Bandung	3	-	1	2	1	1	3	4
05. Kab. Garut	4	1	8	4	2	1	5	2
06. Kab. Tasikmalaya	-	-	-	-	-	-	-	-
07. Kab. Ciamis	-	-	1	-	1	-	-	-
08. Kab. Kuningan	-	-	1	1	1	-	2	-
09. Kab. Cirebon	-	-	1	1	-	1	4	3
10. Kab. Majalengka	-	-	-	-	-	-	-	-
11. Kab. Sumedang	1	-	5	-	-	-	13	1
12. Kab. Indramayu	1	-	1	-	1	-	-	-
13. Kab. Subang	1	-	1	1	3	-	6	-
14. Kab. Purwakarta	-	-	1	-	-	1	-	3
15. Kab. Karawang	1	-	6	2	-	-	5	-
16. Kab. Bekasi	2	1	18	2	2	2	14	16
17. Kab. Bandung Barat	1	2	14	5	1	1	49	13
18. Kab. Pangandaran	-	-	2	-	-	-	-	-
71. Kota Bogor	4	-	9	6	14	2	43	10
72. Kota Sukabumi	-	-	1	-	-	-	2	-
73. Kota Bandung	47	12	212	79	201	57	395	171
74. Kota Cirebon	2	1	4	1	-	1	13	2
75. Kota Bekasi	1	-	2	-	3	-	4	2
76. Kota Depok	1	-	6	1	3	3	8	16
77. Kota Cimahi	1	-	2	1	-	-	3	1
78. Kota Tasikmalaya	3	-	11	1	-	2	16	3
79. Kota Banjar	-	-	-	-	-	-	-	-
<b>JAWA BARAT</b>	<b>83</b>	<b>18</b>	<b>371</b>	<b>130</b>	<b>262</b>	<b>83</b>	<b>676</b>	<b>282</b>

CATATAN/ NOTE:

L = LAKI-LAKI

P = PEREMPUAN

Tabel 2.3. Lanjutan

Tabel 2.3. Continued

KABUPATEN/ KOTA REGION	JENIS PEKERJAAN/ KIND OF JOB							
	TEKNIS/ TECHNICAL		ADMINISTRASI/ ADMINISTRATION		LAINNYA/ OTHERS		JUMLAH/ TOTAL	
	L/ MALE	P/ FEMALE	L/ MALE	P/ FEMALE	L/ MALE	P/ FEMALE	L/ MALE	P/ FEMALE
(1)	(10)	(11)	(12)	(13)	(14)	(15)	(16)	(17)
01. Kab. Bogor	170	50	30	24	123	60	459	185
02. Kab. Sukabumi	15		1	2	20	8	54	18
03. Kab. Cianjur	26	2	13	11	152	33	231	57
04. Kab. Bandung	7	2	1	3	24	14	40	26
05. Kab. Garut	31	12	2	8	-	1	52	29
06. Kab. Tasikmalaya	-	-	-	-	-	-	-	-
07. Kab. Ciamis	1	-	2	2	-	-	5	2
08. Kab. Kuningan	-	-	-		9	2	13	3
09. Kab. Cirebon	-	-	-	3	11	10	16	18
10. Kab. Majalengka	-	-	-	-	-	-	-	-
11. Kab. Sumedang	13	18	7	7	8	-	47	26
12. Kab. Indramayu	-	-	-	2	16	13	19	15
13. Kab. Subang	-	-	-	-	74	15	85	16
14. Kab. Purwakarta	-	-	1	8	23	11	25	23
15. Kab. Karawang	2	1	-	-	34	12	48	15
16. Kab. Bekasi	17	10	27	8	44	7	124	46
17. Kab. Bandung Barat	30	7	4	13	104	29	203	70
18. Kab. Pangandaran	2	-	1	2	-	-	5	2
71. Kota Bogor	145	59	10	14	50	22	275	113
72. Kota Sukabumi	8	6	1	1	14	2	26	9
73. Kota Bandung	801	219	198	158	1.188	497	3.042	1.193
74. Kota Cirebon	14	8	11	11	113	31	157	55
75. Kota Bekasi	-	1	12	5	30	3	52	11
76. Kota Depok	-	-	4	4	37	15	59	39
77. Kota Cimahi	-	-	-	2	23	-	29	4
78. Kota Tasikmalaya	-	-	4	10	61	17	95	33
79. Kota Banjar	-	-	-	-	-	-	-	-
<b>JAWA BARAT</b>	<b>1.019</b>	<b>311</b>	<b>272</b>	<b>228</b>	<b>1.698</b>	<b>635</b>	<b>4.115</b>	<b>1.590</b>

CATATAN/ NOTE

L = LAKI-LAKI

P = PEREMPUAN

Tabel 2.4. Banyaknya Pekerja Berkewarganegaraan Indonesia Pada Usaha Akomodasi yang Menamatkan Pendidikan Bukan Kejuruan Pariwisata Dirinci Menurut Kabupaten/ Kota, Jenis Pekerjaan dan Jenis Kelamin, Tahun 2014

Tabel 2.4. *Number of Indonesian Workers of Accommodation Establishments Who Attained Other than Tourism Vocational School by Region, Kind of Job and Workers Sex, 2014*

Hotel Bintang  
Star Hotel

KABUPATEN/ KOTA REGION	JENIS PEKERJAAN/ KIND OF JOB							
	DIREKTUR / GENERAL MANAGER		MANAGER		ASISTEN MANAGER/ ASSISTANT MANAGER		PENYELIA/ SUPERVISOR	
	L/ MALE	P/ FEMALE	L/ MALE	P/ FEMALE	L/ MALE	P/ FEMALE	L/ MALE	P/ FEMALE
(1)	(2)	(3)	(4)	(5)	(6)	(7)	(8)	(9)
01. Kab. Bogor	18	2	60	10	22	4	117	18
02. Kab. Sukabumi	2	4	9	1	7	6	45	12
03. Kab. Cianjur	11	2	22	4	25	5	77	3
04. Kab. Bandung	2	1	6		5	2	20	5
05. Kab. Garut	5	1	15	4	9	5	47	1
06. Kab. Tasikmalaya	-	-	-	-	-	-	-	-
07. Kab. Ciamis	-	-	-	-	-	-	-	-
08. Kab. Kuningan	1	1	1	3	7	-	16	2
09. Kab. Cirebon	2	-	6	2	6	4	9	4
10. Kab. Majalengka	-	-	-	-	-	-	-	-
11. Kab. Sumedang	2	-	1	-	1	-	10	3
12. Kab. Indramayu	1	-	1	-	1	-	5	1
13. Kab. Subang	1	1	29	1	18	1	64	9
14. Kab. Purwakarta	3	-	12	1	3	6	16	1
15. Kab. Karawang	2	1	5	1	2	1	1	1
16. Kab. Bekasi	1	-	9	1	3	1	18	4
17. Kab. Bandung Barat	4	1	15	6	4	3	24	9
18. Kab. Pangandaran	1	-	-	1	-	-	-	-
71. Kota Bogor	7	3	39	12	24	7	87	6
72. Kota Sukabumi	-	-	1	-	-	-	5	1
73. Kota Bandung	59	14	179	103	129	54	372	105
74. Kota Cirebon	5	1	13	7	12	3	47	12
75. Kota Bekasi	2		7	3	2	-	10	5
76. Kota Depok	5	1	9	3	7	4	40	10
77. Kota Cimahi	-	-	-	-	-	-	-	-
78. Kota Tasikmalaya	2	1	10	1	5	-	16	-
79. Kota Banjar	-	-	-	-	-	-	-	-
JAWA BARAT	136	34	449	164	292	106	1.046	212

CATATAN/ NOTE

L = LAKI-LAKI

P = PEREMPUAN



Tabel 2.4. Lanjutan

Tabel 2.4. Continued

KABUPATEN/ KOTA REGION	JENIS PEKERJAAN/ KIND OF JOB							
	TEKNIS/ TECHNICAL		ADMINISTRASI/ ADMINISTRATION		LAINNYA/ OTHERS		JUMLAH/ TOTAL	
	L/ MALE	P/ FEMALE	L/ MALE	P/ FEMALE	L/ MALE	P/ FEMALE	L/ MALE	P/ FEMALE
(1)	(10)	(11)	(12)	(13)	(14)	(15)	(16)	(17)
01. Kab. Bogor	487	41	73	63	691	295	1.468	433
02. Kab. Sukabumi	38	2	26	22	106	57	233	104
03. Kab. Cianjur	149	14	26	37	686	129	996	194
04. Kab. Bandung	4	-	7	6	139	20	183	34
05. Kab. Garut	308	28	28	21	-	5	412	65
06. Kab. Tasikmalaya	-	-	-	-	-	-	-	-
07. Kab. Ciamis	1	-	-	-	24	19	25	19
08. Kab. Kuningan	45	6	16	8	65	3	151	23
09. Kab. Cirebon	18	-	6	6	72	14	119	30
10. Kab. Majalengka	-	-	-	-	-	-	-	-
11. Kab. Sumedang	47	18	17	1	87	9	165	31
12. Kab. Indramayu	8	-	-	4	63	36	79	41
13. Kab. Subang	20	-	70	31	495	64	697	107
14. Kab. Purwakarta	18	-	23	18	267	54	342	80
15. Kab. Karawang	10	3	9	7	81	32	110	46
16. Kab. Bekasi	122	20	5	12	35	17	193	55
17. Kab. Bandung Barat	49	5	23	10	251	66	370	100
18. Kab. Pangandaran	-	-	-	-	24	18	25	19
71. Kota Bogor	260	36	53	34	217	49	687	147
72. Kota Sukabumi	42	4	1	4	20	-	69	9
73. Kota Bandung	986	171	303	213	2.027	546	4.055	1.206
74. Kota Cirebon	83	4	23	15	168	25	351	67
75. Kota Bekasi	46	5	29	9	66	9	162	31
76. Kota Depok	24	1	2	7	80	27	167	53
77. Kota Cimahi	-	-	-	3	14	10	14	13
78. Kota Tasikmalaya	10	-	1	5	123	26	167	33
79. Kota Banjar	-	-	-	-	-	-	-	-
<b>JAWA BARAT</b>	<b>2.775</b>	<b>358</b>	<b>741</b>	<b>536</b>	<b>5.801</b>	<b>1.530</b>	<b>11.240</b>	<b>2.940</b>

CATATAN/ NOTE

L = LAKI-LAKI

P = PEREMPUAN

Tabel 2.5. Banyaknya Pekerja Pada Usaha Akomodasi Dirinci Menurut Kabupaten/ Kota, Pendidikan dan Jenis Kelamin, Tahun 2014 (Hotel Berbintang)

Tabel 2.5. *Number of Workers of Accommodation Establishments by Region, Education and Workers Sex, 2014*

Hotel Bintang  
Star Hotel

KABUPATEN/ KOTA REGION	PENDIDIKAN/ EDUCATION								JUMLAH/ TOTAL	
	UNIVERSITAS/ UNIVERSITY		DIPLOMA I/ II/ III		SLTA/ SENIOR HIGH SCHOOL		≤ SLTP/ JUNIOR HIGH SCHOOL			
	L/ MALE	P/ FEMALE	L/ MALE	P/ FEMALE	L/ MALE	P/ FEMALE	L/ MALE	P/ FEMALE	L/ MALE	P/ FEMALE
(1)	(2)	(3)	(4)	(5)	(6)	(7)	(8)	(9)	(10)	(11)
01. Kab. Bogor	103	54	251	167	1.234	310	339	87	1.927	618
02. Kab. Sukabumi	24	5	25	17	189	51	49	49	287	122
03. Kab. Cianjur	29	15	109	46	766	143	323	47	1.227	251
04. Kab. Bandung	27	13	37	15	137	30	22	2	223	60
05. Kab. Garut	21	13	46	17	320	59	77	5	464	94
06. Kab. Tasikmalaya	-	-	-	-	-	-	-	-	-	-
07. Kab. Ciamis	5	2	-	-	24	17	1	2	30	21
08. Kab. Kuningan	-	1	7	8	137	14	20	3	164	26
09. Kab. Cirebon	5	4	14	11	106	32	10	1	135	48
10. Kab. Majalengka	-	-	-	-	-	-	-	-	-	-
11. Kab. Sumedang	24	11	50	10	106	32	32	4	212	57
12. Kab. Indramayu	1	-	2	1	77	38	18	17	98	56
13. Kab. Subang	38	10	46	33	573	73	125	7	782	123
14. Kab. Purwakarta	27	9	64	51	214	35	62	8	367	103
15. Kab. Karawang	4	6	43	14	89	35	22	6	158	61
16. Kab. Bekasi	43	15	76	22	196	64	2	-	317	101
17. Kab. Bandung Barat	44	17	169	81	296	67	65	5	574	170
18. Kab. Pangandaran	5	2	-	-	24	17	1	2	30	21
71. Kota Bogor	61	23	212	65	628	163	61	9	962	260
72. Kota Sukabumi	6	2	10	3	67	10	12	3	95	18
73. Kota Bandung	653	424	2.459	1.040	3.766	902	222	33	7.100	2.399
74. Kota Cirebon	16	22	113	38	363	58	16	4	508	122
75. Kota Bekasi	11	4	46	13	138	21	19	4	214	42
76. Kota Depok	26	24	61	31	126	36	13	1	226	92
77. Kota Cimahi	21	6	11	1	11	10	-	-	43	17
78. Kota Tasikmalaya	20	13	56	16	173	37	13	-	262	66
79. Kota Banjar	-	-	-	-	-	-	-	-	-	-
<b>JAWA BARAT</b>	<b>1.214</b>	<b>695</b>	<b>3.907</b>	<b>1.700</b>	<b>9.760</b>	<b>2.254</b>	<b>1.524</b>	<b>299</b>	<b>16.405</b>	<b>4.948</b>

CATATAN/ NOTE

L = LAKI-LAKI

P = PEREMPUAN

Tabel 2.6. Banyaknya Pekerja Pada Usaha Akomodasi Dirinci Menurut Kabupaten/ Kota, Pendidikan dan Jenis Kejuruan, Tahun 2014

Tabel 2.6. *Number of Workers of Accommodation Establishments by Region, Education and Kind of Vocational, 2014*

Hotel Bintang  
Star Hotel

KABUPATEN/ KOTA REGION	PENDIDIKAN / EDUCATION								JUMLAH/ TOTAL	
	UNIVERSITAS/ UNIVERSITY		DIPLOMA I/ II/ III		SLTA/ SENIOR HIGH SCHOOL		≤ SLTP/ JUNIOR HIGH SCHOOL			
	KP/ TV	LAINNYA/ OTHERS	KP/ TV	LAINNYA/ OTHERS	KP/ TV	LAINNYA/ OTHERS	LAINNYA/ OTHERS	KP/ TV	LAINNYA/ OTHERS	
(1)	(2)	(3)	(4)	(5)	(6)	(7)	(8)	(9)	(10)	
01. Kab. Bogor	31	126	254	164	359	1.185	426	644	1.901	
02. Kab. Sukabumi	9	20	13	29	50	190	98	72	337	
03. Kab. Cianjur	6	38	74	81	208	701	370	288	1.190	
04. Kab. Bandung	11	29	26	26	29	138	24	66	217	
05. Kab. Garut	2	32	40	23	39	340	82	81	477	
06. Kab. Tasikmalaya	-	-	-	-	-	-	-	-	-	
07. Kab. Ciamis	7	-	-	-	-	41	3	7	44	
08. Kab. Kuningan	-	1	6	9	10	141	23	16	174	
09. Kab. Cirebon	-	9	9	16	25	113	11	34	149	
10. Kab. Majalengka	-	-	-	-	-	-	-	-	-	
11. Kab. Sumedang	8	27	44	16	21	117	36	73	196	
12. Kab. Indramayu	-	1	3	-	31	84	35	34	120	
13. Kab. Subang	-	48	24	55	77	569	132	101	804	
14. Kab. Purwakarta	1	35	12	103	35	214	70	48	422	
15. Kab. Karawang	3	7	44	13	16	108	28	63	156	
16. Kab. Bekasi	32	26	73	25	65	195	2	170	248	
17. Kab. Bandung Barat	33	28	146	104	94	269	70	273	471	
18. Kab. Pangandaran	7	-	-	-	-	41	3	7	44	
71. Kota Bogor	24	60	162	115	202	589	70	388	834	
72. Kota Sukabumi	3	5	11	2	21	56	15	35	78	
73. Kota Bandung	438	639	2.339	1.160	1.458	3.210	255	4.235	5.264	
74. Kota Cirebon	1	37	99	52	112	309	20	212	418	
75. Kota Bekasi	-	15	42	17	21	138	23	63	193	
76. Kota Depok	-	50	42	50	56	106	14	98	220	
77. Kota Cimahi	11	16	11	1	11	10	-	33	27	
78. Kota Tasikmalaya	16	17	55	17	57	153	13	128	200	
79. Kota Banjar	-	-	-	-	-	-	-	-	-	
JAWA BARAT	643	1.266	3.529	2.078	2.997	9.017	1.823	7.169	14.184	

CATATAN/ NOTE

KP = KEJURUAN PARIWISATA

TV = TOURISM VOCATIONAL

Tabel 2.7. Banyaknya Pekerja Pada Usaha Akomodasi yang Menamatkan Pendidikan Kejuruan Pariwisata Dirinci Menurut Kabupaten/ Kota, Pendidikan dan Jenis Kelamin, Tahun 2014

Tabel 2.7. *Number of Workers of Accommodation Establishments Who Attained Vocational School of Tourism by Region, Education of Job and Workers Sex, 2014*

Hotel Bintang  
Star Hotel

KABUPATEN/ KOTA REGION	PENDIDIKAN/ EDUCATION						JUMLAH/ TOTAL	
	UNIVERSITAS/ UNIVERSITY		DIPLOMA I/ II/ III		SLTA/ SENIOR HIGH SCHOOL		L/ MALE	P/ FEMALE
	L/ MALE	P/ FEMALE	L/ MALE	P/ FEMALE	L/ MALE	P/ FEMALE		
(1)	(2)	(3)	(4)	(5)	(6)	(7)	(8)	(9)
01. Kab. Bogor	20	11	151	103	288	71	459	185
02. Kab. Sukabumi	6	3	11	2	37	13	54	18
03. Kab. Cianjur	5	1	57	17	169	39	231	57
04. Kab. Bandung	6	5	18	8	16	13	40	26
05. Kab. Garut	-	2	30	10	22	17	52	29
06. Kab. Tasikmalaya	-	-	-	-	-	-	-	-
07. Kab. Ciamis	5	2	-	-	-	-	5	2
08. Kab. Kuningan	-	-	4	2	9	1	13	3
09. Kab. Cirebon	-	-	4	5	12	13	16	18
10. Kab. Majalengka	-	-	-	-	-	-	-	-
11. Kab. Sumedang	4	4	36	8	7	14	47	26
12. Kab. Indramayu	-	-	2	1	17	14	19	15
13. Kab. Subang	-	-	16	8	69	8	85	16
14. Kab. Purwakarta	-	1	-	12	25	10	25	23
15. Kab. Karawang	2	1	36	8	10	6	48	15
16. Kab. Bekasi	28	4	61	12	35	30	124	46
17. Kab. Bandung Barat	27	6	103	43	73	21	203	70
18. Kab. Pangandaran	5	2	-	-	-	-	5	2
71. Kota Bogor	12	12	125	37	138	64	275	113
72. Kota Sukabumi	3	-	8	3	15	6	26	9
73. Kota Bandung	271	167	1.689	650	1.082	376	3.042	1.193
74. Kota Cirebon	1	-	72	27	84	28	157	55
75. Kota Bekasi	-	-	37	5	15	6	52	11
76. Kota Depok	-	-	26	16	33	23	59	39
77. Kota Cimahi	11	-	11	-	7	4	29	4
78. Kota Tasikmalaya	9	7	43	12	43	14	95	33
79. Kota Banjar	-	-	-	-	-	-	-	-
<b>JAWA BARAT</b>	<b>415</b>	<b>228</b>	<b>2.540</b>	<b>989</b>	<b>2.206</b>	<b>791</b>	<b>5.161</b>	<b>2.008</b>

CATATAN/ NOTE:

L = LAKI-LAKI

P = PEREMPUAN

Tabel 2.8. Banyaknya Pekerja Pada Usaha Akomodasi yang Menamatkan Pendidikan Bukan Kejuruan Pariwisata Dirinci Menurut Kabupaten/ Kota, Pendidikan dan Jenis Kelamin, Tahun 2014

Tabel 2.8. *Number of Workers of Accommodation Establishments Who Attained Other than Tourism Vocational School by Region, Education of Job and Workers Sex, 2014*

Hotel Bintang  
Star Hotel

KABUPATEN/ KOTA REGION	PENDIDIKAN / EDUCATION										JUMLAH/ TOTAL	
	UNIVERSITAS/ UNIVERSITY		DIPLOMA I/ II/ III		SLTA/ SENIOR HIGH SCHOOL		≤ SLTP/ JUNIOR HIGH SCHOOL					
	L/ MALE	P/ FEMALE	L/ MALE	P/ FEMALE	L/ MALE	P/ FEMALE	L/ MALE	P/ FEMALE	L/ MALE	P/ FEMALE	L/ MALE	P/ FEMALE
(1)	(2)	(3)	(4)	(5)	(6)	(7)	(8)	(9)	(10)	(11)	(12)	(13)
01. Kab. Bogor	83	43	100	64	946	239	339	87	1.468	433		
02. Kab. Sukabumi	18	2	14	15	152	38	49	49	233	104		
03. Kab. Cianjur	24	14	52	29	597	104	323	47	996	194		
04. Kab. Bandung	21	8	19	7	121	17	22	2	183	34		
05. Kab. Garut	21	11	16	7	298	42	77	5	412	65		
06. Kab. Tasikmalaya	-	-	-	-	-	-	-	-	-	-		
07. Kab. Ciamis	-	-	-	-	24	17	1	2	25	19		
08. Kab. Kuningan	-	1	3	6	128	13	20	3	151	23		
09. Kab. Cirebon	5	4	10	6	94	19	10	1	119	30		
10. Kab. Majalengka	-	-	-	-	-	-	-	-	-	-		
11. Kab. Sumedang	20	7	14	2	99	18	32	4	165	31		
12. Kab. Indramayu	1	-	-	-	60	24	18	17	79	41		
13. Kab. Subang	38	10	30	25	504	65	125	7	697	107		
14. Kab. Purwakarta	27	8	64	39	189	25	62	8	342	80		
15. Kab. Karawang	2	5	7	6	79	29	22	6	110	46		
16. Kab. Bekasi	15	11	15	10	161	34	2	-	193	55		
17. Kab. Bandung Barat	17	11	66	38	223	46	65	5	371	100		
18. Kab. Pangandaran	-	-	-	-	24	17	1	2	25	19		
71. Kota Bogor	49	11	87	28	490	99	61	9	687	147		
72. Kota Sukabumi	3	2	2	-	52	4	12	3	69	9		
73. Kota Bandung	382	257	770	390	2.684	526	222	33	4.058	1.206		
74. Kota Cirebon	15	22	41	11	279	30	16	4	351	67		
75. Kota Bekasi	11	4	9	8	123	15	19	4	162	31		
76. Kota Depok	26	24	35	15	93	13	13	1	167	53		
77. Kota Cimahi	10	6	-	1	4	6	-	-	14	13		
78. Kota Tasikmalaya	11	6	13	4	130	23	13	-	167	33		
79. Kota Banjar	-	-	-	-	-	-	-	-	-	-		
<b>JAWA BARAT</b>	<b>799</b>	<b>467</b>	<b>1.367</b>	<b>711</b>	<b>7.554</b>	<b>1.463</b>	<b>1.524</b>	<b>299</b>	<b>11.244</b>	<b>2.940</b>		

CATATAN/ NOTE:

L = LAKI-LAKI

P = PEREMPUAN

Tabel 2.9. Banyaknya Pekerja Pada Usaha Akomodasi Dirinci Menurut Kabupaten/ Kota, Kewarganegaraan, Status Pekerja dan Jenis Kelamin, Tahun 2014

Tabel 2.9. *Number of Workers of Accommodation Establishments by Region, Nationality, Workers Status and Workers Sex, 2014*

Hotel Bintang  
Star Hotel

KABUPATEN/ KOTA REGION	KEWARGANEGARAAN PEKERJA/ NATIONALITY OF WORKERS									
	STATUS PEKERJA WNI/ INDONESIAN WORKER STATUS									
	DIBAYAR / PAID					PEKERJA WNA/ FOREIGN WORKER				
	TETAP / PERMANENT		KONTRAK/ TIDAK TETAP / PART TIME			TIDAK DIBAYAR/ UNPAID				
	L/ MALE	P/ FEMALE	L/ MALE	P/ FEMALE	L/ MALE	P/ FEMALE	L/ MALE	P/ FEMALE	L/ MALE	P/ FEMALE
(1)	(2)	(3)	(4)	(5)	(6)	(7)	(8)	(9)	(10)	(11)
01. Kab. Bogor	1.070	286	857	332	-	-	-	-	1.927	618
02. Kab. Sukabumi	235	91	52	31	-	-	-	-	287	122
03. Kab. Cianjur	726	125	501	126	-	-	-	-	1.227	251
04. Kab. Bandung	191	51	32	9	-	-	-	-	223	60
05. Kab. Garut	255	55	209	39	-	-	-	-	464	94
06. Kab. Tasikmalaya	-	-	-	-	-	-	-	-	-	-
07. Kab. Ciamis	30	21	-	-	-	-	-	-	30	21
08. Kab. Kuningan	114	14	50	12	-	-	-	-	164	26
09. Kab. Cirebon	40	19	95	29	-	-	-	-	135	48
10. Kab. Majalengka	-	-	-	-	-	-	-	-	-	-
11. Kab. Sumedang	132	29	80	28	-	-	-	-	212	57
12. Kab. Indramayu	30	25	68	31	-	-	-	-	98	56
13. Kab. Subang	86	24	696	99	-	-	-	-	782	123
14. Kab. Purwakarta	134	50	233	53	-	-	-	-	367	103
15. Kab. Karawang	44	21	114	40	-	-	-	-	158	61
18. Kab. Pangandaran	125	31	192	70	-	-	-	-	317	101
16. Kab. Bekasi	402	95	171	75	-	-	1	-	574	170
17. Kab. Bandung Barat	30	21	-	-	-	-	-	-	30	21
71. Kota Bogor	715	208	247	52	-	-	-	-	962	260
72. Kota Sukabumi	39	5	56	13	-	-	-	-	95	18
73. Kota Bandung	4.011	1.238	3.086	1.161	-	-	3	-	7.100	2.399
74. Kota Cirebon	320	73	188	49	-	-	-	-	508	122
75. Kota Bekasi	179	37	35	5	-	-	-	-	214	42
76. Kota Depok	127	48	99	44	-	-	-	-	226	92
77. Kota Cimahi	31	12	12	5	-	-	-	-	43	17
78. Kota Tasikmalaya	166	38	96	28	-	-	-	-	262	66
79. Kota Banjar	-	-	-	-	-	-	-	-	-	-
<b>JAWA BARAT</b>	<b>9.232</b>	<b>2.617</b>	<b>7.169</b>	<b>2.331</b>	<b>-</b>	<b>-</b>	<b>4</b>	<b>-</b>	<b>16.405</b>	<b>4.948</b>

CATATAN/ NOTE

L = LAKI-LAKI

P = PEREMPUAN

Tabel 2.10. Banyaknya Usaha Akomodasi Dirinci Menurut Kabupaten/ Kota, Jenis Layanan Pembayaran dan Pemesanan Kamar, Tahun 2014

Tabel 2.10. *Number of Accommodation Establishments by Region, Type of Payment and Type of Rooms Reservation, 2014*

Hotel Bintang  
Star Hotel

KABUPATEN/ KOTA REGION	PEMBAYARAN DAPAT MELALUI KARTU KREDIT/ PAYMENT BY CREDIT CARD		PEMESANAN KAMAR DAPAT MELALUI INTERNET/ ROOMS RESERVATION BY INTERNET		JUMLAH/ TOTAL
	YA/ YES	TIDAK/ NO	YA/ YES	TIDAK/ NO	
	(2)	(3)	(4)	(5)	
(1)	(2)	(3)	(4)	(5)	(6)
01. Kab. Bogor	22	5	17	10	54
02. Kab. Sukabumi	7	2	6	3	18
03. Kab. Cianjur	13	-	9	4	26
04. Kab. Bandung	6	1	2	5	14
05. Kab. Garut	6	-	4	2	12
06. Kab. Tasikmalaya	-	-	-	-	-
07. Kab. Ciamis	1	-	1	-	2
08. Kab. Kuningan	2	2	3	1	8
09. Kab. Cirebon	3	1	3	1	8
10. Kab. Majalengka	-	-	-	-	-
11. Kab. Sumedang	3	-	1	2	6
12. Kab. Indramayu	4	-	2	2	8
13. Kab. Subang	2	-	2	-	4
14. Kab. Purwakarta	3	-	1	2	6
15. Kab. Karawang	3	2	3	2	10
16. Kab. Bekasi	5	-	5	-	10
17. Kab. Bandung Barat	9	-	6	3	18
71. Kota Bogor	1	-	1	-	2
18. Kab. Pangandaran	12	2	10	4	28
72. Kota Sukabumi	2	-	1	1	4
73. Kota Bandung	104	5	99	10	218
74. Kota Cirebon	11	-	8	3	22
75. Kota Bekasi	3	-	1	2	6
76. Kota Depok	3	1	2	2	8
77. Kota Cimahi	1	-	1	-	2
78. Kota Tasikmalaya	5	1	4	2	12
79. Kota Banjar	-	-	-	-	-
JAWA BARAT	231	22	192	61	506

Tabel 2.11. Distribusi Usaha Akomodasi Dirinci Menurut Kabupaten/ Kota dan Sarana Promosi yang Digunakan, Tahun 2014

Tabel 2.11. *Distribution of Accommodation Establishments by Region and Kind of Promotion, 2014*

Hotel Bintang  
Star Hotel

KABUPATEN/ KOTA REGION	JENIS PROMOSI YANG DIGUNAKAN/ KIND OF PROMOTION					
	TV/ RADIO / TV/ RADIO	INTERNET/ INTERNET	SURAT KABAR/ MAJALAH/ NEWS PAPER/ MAGAZINE	SPANDUK/ BILBOARD/ BANNER/ BILBOARD	BROSUR/ LESFLET/ BROCHURE/ LEAFLET	LAINNYA/ OTHERS
(1)	(2)	(3)	(4)	(5)	(6)	(7)
01. Kab. Bogor	18,52	55,56	29,63	62,96	81,48	14,81
02. Kab. Sukabumi	22,22	33,33	55,56	55,56	55,56	44,44
03. Kab. Cianjur	-	53,85	30,77	53,85	76,92	15,38
04. Kab. Bandung	-	57,14	28,57	28,57	100,00	-
05. Kab. Garut	33,33	50,00	33,33	50,00	100,00	-
06. Kab. Tasikmalaya	-	-	-	-	-	-
07. Kab. Ciamis	-	-	-	100,00	100,00	100,00
08. Kab. Kuningan	25,00	75,00	25,00	100,00	100,00	25,00
09. Kab. Cirebon	50,00	75,00	25,00	100,00	50,00	-
10. Kab. Majalengka	-	-	-	-	-	-
11. Kab. Sumedang	-	33,33	33,33	100,00	100,00	-
12. Kab. Indramayu	25,00	25,00	25,00	50,00	75,00	75,00
13. Kab. Subang	50,00	50,00	50,00	100,00	50,00	-
14. Kab. Purwakarta	33,33	-	33,33	66,67	100,00	33,33
15. Kab. Karawang	-	20,00	20,00	-	40,00	20,00
16. Kab. Bekasi	20,00	60,00	20,00	40,00	60,00	20,00
17. Kab. Bandung Barat	-	44,44	11,11	100,00	88,89	66,67
18. Kab. Pangandaran	-	-	100,00	100,00	100,00	-
71. Kota Bogor	28,57	78,57	57,14	35,71	78,57	14,29
72. Kota Sukabumi	-	50,00	-	100,00	50,00	-
73. Kota Bandung	28,44	66,97	47,71	61,47	84,40	13,76
74. Kota Cirebon	36,36	72,73	54,55	81,82	90,91	18,18
75. Kota Bekasi	-	33,33	33,33	33,33	66,67	-
76. Kota Depok	-	25,00	50,00	25,00	75,00	25,00
77. Kota Cimahi	100,00	100,00	-	100,00	100,00	-
78. Kota Tasikmalaya	16,67	50,00	100,00	50,00	33,33	-
79. Kota Banjar	-	-	-	-	-	-
JAWA BARAT	22,53	58,50	41,90	60,47	80,24	17,39



Tabel 2.12. Banyaknya Ruang Sidang Pada Usaha Akomodasi Dirinci Menurut Kabupaten/ Kota dan Kapasitas Tempat Duduk, Tahun 2014

*Tabel 2.12. Number of Meeting/ Function Rooms of Accommodation Establishments by Region and Seat Capacity, 2014*

Hotel Bintang  
Star Hotel

KABUPATEN/ KOTA REGION	KAPASITAS/ CAPACITY						JUMLAH/ TOTAL
	≤ 49	50 - 99	100 - 249	250 - 499	500 - 999	≥ 1000	
(1)	(2)	(3)	(4)	(5)	(6)	(7)	(8)
01. Kab. Bogor	76	34	18	7	13	-	148
02. Kab. Sukabumi	2	10	8	4	2	-	26
03. Kab. Cianjur	32	22	9	6	1	1	71
04. Kab. Bandung	23	5	6	1	-	1	36
05. Kab. Garut	8	11	5	1	-	-	25
06. Kab. Tasikmalaya	-	-	-	-	-	-	-
07. Kab. Ciamis	-	1	-	-	-	-	1
08. Kab. Kuningan	6	3	4	-	2	-	15
09. Kab. Cirebon	7	2	5	2	1	1	18
10. Kab. Majalengka	-	-	-	-	-	-	-
11. Kab. Sumedang	4	1	1	1	-	-	7
12. Kab. Indramayu	2	2	5	1	-	-	10
13. Kab. Subang	18	4	3	1	1	-	27
14. Kab. Purwakarta	14	4	1	-	1	-	20
15. Kab. Karawang	6	1	5	-	-	-	12
16. Kab. Bekasi	19	5	3	3	-	-	30
17. Kab. Bandung Barat	17	12	7	3	-	-	39
71. Kota Bogor	1	1	-	-	-	-	2
18. Kab. Pangandaran	57	19	9	2	1	12	100
72. Kota Sukabumi	1	2	1	-	-	-	4
73. Kota Bandung	263	165	117	43	13	9	610
74. Kota Cirebon	20	11	8	6	5	-	50
75. Kota Bekasi	31	-	-	-	-	-	31
76. Kota Depok	5	2	5	2	1	-	15
77. Kota Cimahi	2	-	2	-	-	-	4
78. Kota Tasikmalaya	6	1	2	1	-	1	11
79. Kota Banjar	-	-	-	-	-	-	-
JAWA BARAT	620	318	224	84	41	25	1.312

Tabel 2.13. Banyaknya Konferensi yang Diselenggarakan di Usaha Akomodasi Dirinci Menurut Kabupaten/ Kota dan Kapasitas Tempat Duduk Ruang Sidang, Tahun 2014

Tabel 2.13. *Number of conferences Held in Accommodation Establishments by Region and Seat Capacity, 2014*

Hotel Bintang  
Star Hotel

KABUPATEN/ KOTA REGION	KAPASITAS/ CAPACITY						JUMLAH/ TOTAL
	≤ 49	50 - 99	100 - 249	250 - 499	500 - 999	≥ 1000	
(1)	(2)	(3)	(4)	(5)	(6)	(7)	(8)
01. Kab. Bogor	1.496	964	833	136	412	-	3.841
02. Kab. Sukabumi	2	6	14	11	10	-	43
03. Kab. Cianjur	160	268	164	68	17	6	683
04. Kab. Bandung	30	14	11	-	-	-	55
05. Kab. Garut	219	155	57	-	-	-	431
06. Kab. Tasikmalaya	-	-	-	-	-	-	-
07. Kab. Ciamis	-	4	-	-	-	-	4
08. Kab. Kuningan	53	72	153	-	-	-	278
09. Kab. Cirebon	212	58	39	12	1	3	325
10. Kab. Majalengka	-	-	-	-	-	-	-
11. Kab. Sumedang	25	24	5	-	-	-	54
12. Kab. Indramayu	41	58	83	8	-	-	190
13. Kab. Subang	36	50	56	1	1	-	144
14. Kab. Purwakarta	478	230	-	-	71	-	779
15. Kab. Karawang	999	-	1.001	-	-	-	2.000
16. Kab. Bekasi	364	85	98	17	-	-	564
17. Kab. Bandung Barat	372	150	118	43	-	-	683
71. Kota Bogor	7	3	-	-	-	-	10
18. Kab. Pangandaran	2.213	346	135	-	644	24	3.362
72. Kota Sukabumi	5	30	5	-	-	-	40
73. Kota Bandung	5.000	3.447	2.387	544	295	138	11.811
74. Kota Cirebon	418	301	213	104	27	3	1.066
75. Kota Bekasi	-	-	-	-	-	-	-
76. Kota Depok	298	37	12	1	-	-	348
77. Kota Cimahi	174	-	-	-	-	-	174
78. Kota Tasikmalaya	41	1	18	-	-	-	60
79. Kota Banjar	-	-	-	-	-	-	-
JAWA BARAT	12.643	6.303	5.402	945	1.478	174	26.945

Tabel 3.1. Banyaknya Usaha, Kamar, Tempat Tidur, Rata-rata Pekerja Per Usaha dan Per Kamar, Serta Rata-rata Tamu Per Hari pada Usaha Akomodasi Dirinci Menurut Kabupaten/ Kota, Tahun 2014

Tabel 3.1. Number of Establishment, Rooms, Beds, Average Worker Per Establishment and Per Room, and Average Guests Per Day of Accommodation Establishments by Region, 2014

Akomodasi Lainnya  
Other Accomodation

KABUPATEN/ KOTA REGION	BANYAKNYA / NUMBER OF			RATA-RATA PEKERJA PER / AVERAGE WORKER PER		RATA-RATA TAMU PER HARI/ AVERAGE GUESTS PER DAY		
	USAHA/ ESTABLISHMENT	KAMAR/ ROOM	TEMPAT TIDUR/ BED	USAHA/ ESTABLISHMENT	KAMAR/ ROOM	INDONESIA	ASING/ FOREIGN	JUMLAH/ TOTAL
(1)	(2)	(3)	(4)	(5)	(6)	(7)	(8)	(9)
01. Kab. Bogor	128	4.862	9.406	24,15	0,64	1.490	23	1.513
02. Kab. Sukabumi	80	1.475	2.077	8,41	0,46	360	4	364
03. Kab. Cianjur	113	3.180	5.435	12,19	0,43	1.419	2	1.421
04. Kab. Bandung	61	898	1.497	8,00	0,54	317	2	319
05. Kab. Garut	112	1.538	2.377	8,50	0,62	749	1	751
06. Kab. Tasikmalaya	18	325	523	6,17	0,34	80	25	105
07. Kab. Ciamis	15	320	536	7,67	0,36	152	-	152
08. Kab. Kuningan	38	882	1.388	11,37	0,49	329	-	329
09. Kab. Cirebon	14	317	470	13,29	0,59	143	-	143
10. Kab. Majalengka	9	196	304	10,89	0,50	122	-	122
11. Kab. Sumedang	17	406	743	11,29	0,47	303	-	304
12. Kab. Indramayu	22	481	810	11,68	0,53	233	1	234
13. Kab. Subang	85	1.487	1.986	8,42	0,48	548	15	563
14. Kab. Purwakarta	19	435	601	13,32	0,58	203	-	204
15. Kab. Karawang	24	589	739	10,67	0,43	168	-	169
16. Kab. Bekasi	7	461	495	30,57	0,46	139	-	140
17. Kab. Bandung Barat	61	1.313	2.101	12,10	0,56	324	7	330
71. Kota Bogor	207	3.313	5.452	5,16	0,32	793	15	808
18. Kab. Pangandaran	37	815	1.113	14,95	0,68	444	3	447
72. Kota Sukabumi	30	637	910	8,07	0,38	295	-	295
73. Kota Bandung	231	5.828	9.287	15,15	0,60	3.020	140	3.160
74. Kota Cirebon	32	1.099	1.796	16,91	0,49	344	2	345
75. Kota Bekasi	17	777	889	25,88	0,57	305	15	319
76. Kota Depok	8	473	1.005	65,38	1,11	159	-	160
77. Kota Cimahi	4	67	140	11,25	0,67	24	-	24
78. Kota Tasikmalaya	28	783	1.257	11,18	0,40	322	-	322
79. Kota Banjar	11	194	317	6,45	0,37	63	-	63
JAWA BARAT	1.428	33.151	53.654	12,22	0,53	12.849	255	13.104

Tabel 3.2. Banyaknya Pekerja Usaha Akomodasi Dirinci Menurut Kabupaten/ Kota dan Jenis Pekerjaan, Tahun 2014

Tabel 3.2. Number of Workers of Accommodation Establishments by Region and Kind of Job, 2014

Akomodasi Lainnya  
Other Accomodation

KABUPATEN/ KOTA REGION	JENIS PEKERJAAN / KIND OF JOB							JUMLAH/ TOTAL
	DIREKTUR / GENERAL MANAGER		ASISTEN					
	MANAGER	MANAGER/ ASSISTANT MANAGER	PENYELIA/ SUPERVISOR	TEKNIS/ TECHNICAL	ADMINISTRASI/ ADMINISTRATION	LAINNYA/ OTHERS		
(1)	(2)	(3)	(4)	(5)	(6)	(7)	(8)	(9)
01. Kab. Bogor	70	124	58	235	711	195	1.698	3.091
02. Kab. Sukabumi	40	30	6	30	88	74	405	673
03. Kab. Cianjur	41	43	18	63	267	110	835	1.377
04. Kab. Bandung	18	21	6	15	147	50	231	488
05. Kab. Garut	60	64	17	29	324	76	382	952
06. Kab. Tasikmalaya	9	15	5	29	8	45	111	
07. Kab. Ciamis	9	3	1	22	14	66	115	
08. Kab. Kuningan	27	19	6	17	78	46	239	432
09. Kab. Cirebon	7	9	8	57	24	81	186	
10. Kab. Majalengka	9	5	6	49	9	20	98	
11. Kab. Sumedang	10	9	6	5	35	22	105	192
12. Kab. Indramayu	17	5	5	11	38	29	152	257
13. Kab. Subang	49	48	9	19	68	49	474	716
14. Kab. Purwakarta	11	13	2	30	7	41	149	253
15. Kab. Karawang	16	7	4	7	68	43	111	256
16. Kab. Bekasi	4	10	2	25	8	16	149	214
17. Kab. Bandung Barat	17	37	6	35	114	89	440	738
71. Kota Bogor	16	124	47	8	33	106	735	1.069
18. Kab. Pangandaran	18	25	8	26	67	77	332	553
72. Kota Sukabumi	8	24	4	4	58	29	115	242
73. Kota Bandung	126	166	68	160	906	366	1.707	3.499
74. Kota Cirebon	14	21	22	44	217	65	158	541
75. Kota Bekasi	12	16	2	15	59	29	307	440
76. Kota Depok	7	20	25	36	286	7	142	523
77. Kota Cimahi	2	5	1	2	35	45		
78. Kota Tasikmalaya	23	11	3	13	51	30	182	313
79. Kota Banjar	8	5	1	1	1	18	37	71
JAWA BARAT	648	879	338	836	3.788	1.624	9.332	17.445

Tabel 3.3. Banyaknya Pekerja Berkewarganegaraan Indonesia Pada Usaha Akomodasi yang Menamatkan Pendidikan Kejuruan Pariwisata Dirinci Menurut Kabupaten/ Kota, Jenis Pekerjaan dan Jenis Kelamin, Tahun 2014

Tabel 3.3. *Number of Indonesian Workers of Accommodation Establishments Who Attained Vocational School of Tourism by Region, Kind of Job and Workers Sex, 2014 (*

Akomodasi Lainnya  
Other Accomodation

KABUPATEN/ KOTA REGION	JENIS PEKERJAAN/ KIND OF JOB							
	DIREKTUR / GENERAL MANAGER		MANAGER		ASISTEN MANAGER/ ASSISTANT MANAGER		PENYELIA/ SUPERVISOR	
	L/ MALE	P/ FEMALE	L/ MALE	P/ FEMALE	L/ MALE	P/ FEMALE	L/ MALE	P/ FEMALE
(1)	(2)	(3)	(4)	(5)	(6)	(7)	(8)	(9)
01. Kab. Bogor	7	2	14	2	5	4	27	5
02. Kab. Sukabumi	5	2	3	1	1	-	4	1
03. Kab. Cianjur	1	1	3	1	1	-	13	1
04. Kab. Bandung	3	-	3	2	1	1	2	-
05. Kab. Garut	3	2	7	1	-	-	6	1
06. Kab. Tasikmalaya	2	-	-	-	-	-	-	-
07. Kab. Ciamis	1	-	-	-	-	1	-	-
08. Kab. Kuningan	1	2	-	1	-	-	12	1
09. Kab. Cirebon	1	-	2	-	-	-	2	-
10. Kab. Majalengka	-	1	-	1	-	-	-	-
11. Kab. Sumedang	4	-	2	-	1	2	-	2
12. Kab. Indramayu	-	-	-	1	-	1	1	-
13. Kab. Subang	7	-	10	1	4	-	4	1
14. Kab. Purwakarta	1	2	4	-	-	-	7	-
15. Kab. Karawang	-	1	-	-	-	-	-	-
16. Kab. Bekasi	2	1	4	-	-	-	-	5
17. Kab. Bandung Barat	1	2	5	3	2	1	10	3
18. Kab. Pangandaran	4	-	17	1	10	1	-	-
71. Kota Bogor	4	-	3	3	-	2	4	4
72. Kota Sukabumi	2	-	2	1	-	1	2	-
73. Kota Bandung	22	1	40	16	14	4	39	8
74. Kota Cirebon	-	1	5	-	5	-	4	1
75. Kota Bekasi	-	-	2	-	-	-	2	1
76. Kota Depok	-	-	-	-	-	-	-	-
77. Kota Cimahi	-	-	-	1	-	-	-	-
78. Kota Tasikmalaya	2	2	2	-	-	-	1	-
79. Kota Banjar	-	-	-	-	-	-	-	-
<b>JAWA BARAT</b>	<b>73</b>	<b>20</b>	<b>128</b>	<b>36</b>	<b>44</b>	<b>18</b>	<b>140</b>	<b>34</b>

CATATAN/ NOTE:

L = LAKI-LAKI

P = PEREMPUAN

Tabel 3.3. Lanjutan

Tabel 3.3. Continued

KABUPATEN/ KOTA REGION	JENIS PEKERJAAN/ KIND OF JOB							
	TEKNIS/ TECHNICAL		ADMINISTRASI/ ADMINISTRATION		LAINNYA/ OTHERS		JUMLAH/ TOTAL	
	L/ MALE	P/ FEMALE	L/ MALE	P/ FEMALE	L/ MALE	P/ FEMALE	L/ MALE	P/ FEMALE
(1)	(10)	(11)	(12)	(13)	(14)	(15)	(16)	(17)
01. Kab. Bogor	15	4	13	13	51	21	132	51
02. Kab. Sukabumi	7	5	2	3	28	4	50	16
03. Kab. Cianjur	16	1	2	4	35	17	71	25
04. Kab. Bandung	-	1	-	-	28	13	37	17
05. Kab. Garut	22	1	5	3	34	3	77	11
06. Kab. Tasikmalaya	1	-	-	-	-	-	3	-
07. Kab. Ciamis	6	-	2	-	4	-	13	1
08. Kab. Kuningan	1	-	1	1	9	3	24	8
09. Kab. Cirebon	-	-	1	-	-	-	6	-
10. Kab. Majalengka	-	-	-	1	-	-	-	3
11. Kab. Sumedang	-	1	2	3	7	3	16	11
12. Kab. Indramayu	-	-	-	-	12	7	13	9
13. Kab. Subang	2	-	5	4	29	13	61	19
14. Kab. Purwakarta	2	-	3	3	2	-	19	5
15. Kab. Karawang	-	-	-	-	5	-	5	1
16. Kab. Bekasi	-	-	-	1	13	4	19	11
17. Kab. Bandung Barat	14	4	7	4	34	9	73	26
18. Kab. Pangandaran	5	-	9	13	54	15	99	30
71. Kota Bogor	3	-	5	3	33	12	52	24
72. Kota Sukabumi	5	-	5	4	7	1	23	7
73. Kota Bandung	148	31	27	41	122	61	412	162
74. Kota Cirebon	40	15	3	3	-	-	57	20
75. Kota Bekasi	4	-	1	2	1	1	10	4
76. Kota Depok	1	1	-	-	-	-	1	1
77. Kota Cimahi	-	-	-	-	2	-	2	1
78. Kota Tasikmalaya	2	-	2	2	5	2	14	6
79. Kota Banjar	-	-	-	-	-	-	-	-
<b>JAWA BARAT</b>	<b>294</b>	<b>64</b>	<b>95</b>	<b>108</b>	<b>515</b>	<b>189</b>	<b>1.289</b>	<b>469</b>

CATATAN/ NOTE:

L = LAKI-LAKI

P = PEREMPUAN

Tabel 3.4. Banyaknya Pekerja Berkewarganegaraan Indonesia Pada Usaha Akomodasi yang Menamatkan Pendidikan Bukan Kejuruan Pariwisata Dirinci Menurut Kabupaten/ Kota, Jenis Pekerjaan dan Jenis Kelamin, Tahun 2014

Tabel 3.4. Number of Indonesian Workers of Accommodation Establishments Who Attained Other than Tourism Vocational School by Region, Kind of Job and Workers Sex, 2014

Akomodasi Lainnya  
Other Accomodation

KABUPATEN/ KOTA REGION	JENIS PEKERJAAN/ KIND OF JOB							
	DIREKTUR / GENERAL MANAGER		MANAGER		ASISTEN MANAGER/ ASSISTANT MANAGER		PENYELIA/ SUPERVISOR	
	L/ MALE	P/ FEMALE	L/ MALE	P/ FEMALE	L/ MALE	P/ FEMALE	L/ MALE	P/ FEMALE
	(1)	(2)	(3)	(4)	(5)	(6)	(7)	(8)
01. Kab. Bogor	45	16	84	24	40	9	167	36
02. Kab. Sukabumi	22	11	19	7	2	3	18	7
03. Kab. Cianjur	31	8	28	11	16	1	42	7
04. Kab. Bandung	10	5	13	3	2	2	10	3
05. Kab. Garut	38	17	42	14	8	9	20	2
06. Kab. Tasikmalaya	5	2	9	6	2	3	-	-
07. Kab. Ciamis	6	2	2	1	-	-	-	-
08. Kab. Kuningan	14	10	15	3	5	1	2	2
09. Kab. Cirebon	4	2	6	1	-	-	5	1
10. Kab. Majalengka	6	2	3	1	4	2	-	-
11. Kab. Sumedang	4	2	6	1	1	2	1	2
12. Kab. Indramayu	11	6	3	1	2	2	10	-
13. Kab. Subang	30	12	26	11	3	2	11	3
14. Kab. Purwakarta	5	3	4	5	1	1	20	3
15. Kab. Karawang	11	4	7	-	4	-	7	-
16. Kab. Bekasi	1	-	6	-	2	-	19	1
17. Kab. Bandung Barat	9	5	23	6	3	-	18	4
18. Kab. Pangandaran	9	3	77	29	27	9	8	-
71. Kota Bogor	9	5	13	6	5	1	15	3
72. Kota Sukabumi	6	-	16	4	2	1	2	-
73. Kota Bandung	83	20	89	21	37	13	95	18
74. Kota Cirebon	9	4	14	2	12	5	33	6
75. Kota Bekasi	11	1	11	3	2	-	9	3
76. Kota Depok	4	3	13	7	18	7	29	7
77. Kota Cimahi	1	1	2	2	1	-	-	-
78. Kota Tasikmalaya	12	7	7	2	2	1	12	-
79. Kota Banjar	6	2	4	1	-	1	-	1
JAWA BARAT	402	153	542	172	201	75	553	109

CATATAN/ NOTE

L = LAKI-LAKI

P = PEREMPUAN

Tabel 3.4. Lanjutan

Tabel 3.4. Continued

KABUPATEN/ KOTA REGION	JENIS PEKERJAAN/ KIND OF JOB							
	TEKNIS/ TECHNICAL		ADMINISTRASI/ ADMINISTRATION		LAINNYA/ OTHERS		JUMLAH/ TOTAL	
	L/ MALE	P/ FEMALE	L/ MALE	P/ FEMALE	L/ MALE	P/ FEMALE	L/ MALE	P/ FEMALE
(1)	(10)	(11)	(12)	(13)	(14)	(15)	(16)	(17)
01. Kab. Bogor	598	94	80	89	1.391	235	2.405	503
02. Kab. Sukabumi	61	15	47	22	274	99	443	164
03. Kab. Cianjur	206	44	54	50	588	195	965	316
04. Kab. Bandung	122	24	28	22	137	53	322	112
05. Kab. Garut	278	23	24	44	293	52	703	161
06. Kab. Tasikmalaya	25	3	2	6	27	18	70	38
07. Kab. Ciamis	14	2	8	4	53	9	83	18
08. Kab. Kuningan	73	4	27	17	194	33	330	70
09. Kab. Cirebon	55	2	10	13	61	20	141	39
10. Kab. Majalengka	40	9	6	2	16	4	75	20
11. Kab. Sumedang	27	7	13	4	77	15	129	33
12. Kab. Indramayu	33	5	18	11	102	31	179	56
13. Kab. Subang	58	8	24	16	349	83	501	135
14. Kab. Purwakarta	5	-	18	17	132	15	185	44
15. Kab. Karawang	60	8	28	15	64	42	181	69
16. Kab. Bekasi	7	1	2	13	125	7	162	22
17. Kab. Bandung Barat	71	25	40	38	311	86	475	164
18. Kab. Pangandaran	19	9	42	42	466	199	648	291
71. Kota Bogor	61	3	42	27	236	51	381	96
72. Kota Sukabumi	52	1	15	5	90	17	183	28
73. Kota Bandung	645	82	177	121	1.300	224	2.426	499
74. Kota Cirebon	144	18	33	26	146	12	391	73
75. Kota Bekasi	55	-	15	11	267	38	370	56
76. Kota Depok	240	44	4	3	113	29	421	100
77. Kota Cimahi	-	-	1	1	30	3	35	7
78. Kota Tasikmalaya	47	2	10	16	162	13	252	41
79. Kota Banjar	1	-	7	11	28	9	46	25
<b>JAWA BARAT</b>	<b>2.997</b>	<b>433</b>	<b>775</b>	<b>646</b>	<b>7.032</b>	<b>1.592</b>	<b>12.502</b>	<b>3.180</b>

CATATAN/ NOTE

L = LAKI-LAKI

P = PEREMPUAN



Tabel 3.5. Banyaknya Pekerja Pada Usaha Akomodasi Dirinci Menurut Kabupaten/ Kota, Pendidikan dan Jenis Kelamin, Tahun 2014

Tabel 3.5. Number of Workers of Accommodation Establishments by Region, Education and Workers Sex, 2014

Akomodasi Lainnya  
Other Accomodation

KABUPATEN/ KOTA REGION	PENDIDIKAN / EDUCATION										JUMLAH/ TOTAL	
	UNIVERSITAS/ UNIVERSITY		DIPLOMA I/ II/ III		SLTA/ SENIOR HIGH SCHOOL		≤ SLTP/ JUNIOR HIGH SCHOOL					
	L/ MALE	P/ FEMALE	L/ MALE	P/ FEMALE	L/ MALE	P/ FEMALE	L/ MALE	P/ FEMALE	L/ MALE	P/ FEMALE	L/ MALE	P/ FEMALE
	(2)	(3)	(4)	(5)	(6)	(7)	(8)	(9)	(10)	(11)	(10)	(11)
01. Kab. Bogor	94	42	84	51	1.357	282	1.002	179	2.537	554		
02. Kab. Sukabumi	12	7	18	7	254	70	209	96	493	180		
03. Kab. Cianjur	42	17	30	11	608	173	356	140	1.036	341		
04. Kab. Bandung	17	7	16	7	173	76	153	39	359	129		
05. Kab. Garut	45	14	33	8	419	87	283	63	780	172		
06. Kab. Tasikmalaya	8	-	-	2	25	7	40	29	73	38		
07. Kab. Ciamis	5	1	3	-	68	13	20	5	96	19		
08. Kab. Kuningan	23	12	23	11	219	41	89	14	354	78		
09. Kab. Cirebon	9	4	4	-	72	21	62	14	147	39		
10. Kab. Majalengka	8	2	1	2	43	16	23	3	75	23		
11. Kab. Sumedang	8	3	10	7	79	25	51	9	148	44		
12. Kab. Indramayu	8	2	4	3	137	42	43	18	192	65		
13. Kab. Subang	28	7	19	6	307	78	208	63	562	154		
14. Kab. Purwakarta	10	6	7	4	143	29	44	10	204	49		
15. Kab. Karawang	9	1	5	2	87	38	85	29	186	70		
16. Kab. Bekasi	2	2	20	3	128	23	31	5	181	33		
17. Kab. Bandung Barat	21	17	40	13	335	92	152	68	548	190		
18. Kab. Pangandaran	15	7	39	13	523	179	171	122	748	321		
71. Kota Bogor	14	21	20	13	283	61	116	25	433	120		
72. Kota Sukabumi	11	3	10	6	115	22	71	4	207	35		
73. Kota Bandung	164	76	244	140	1.931	353	499	92	2.838	661		
74. Kota Cirebon	16	13	44	13	292	62	96	5	448	93		
75. Kota Bekasi	13	8	14	6	313	41	40	5	380	60		
76. Kota Depok	12	11	5	13	220	51	185	26	422	101		
77. Kota Cimahi	1	1	1	1	11	4	24	2	37	8		
78. Kota Tasikmalaya	12	4	9	6	173	30	72	7	266	47		
79. Kota Banjar	5	4	1	-	24	17	16	4	46	25		
<b>JAWA BARAT</b>	<b>612</b>	<b>292</b>	<b>704</b>	<b>348</b>	<b>8.339</b>	<b>1.933</b>	<b>4.141</b>	<b>1.076</b>	<b>13.796</b>	<b>3.649</b>		

CATATAN/ NOTE:

L = LAKI-LAKI

P = PEREMPUAN

Tabel 3.6. Banyaknya Pekerja Pada Usaha Akomodasi Dirinci Menurut Kabupaten/ Kota, Pendidikan dan Jenis Kejuruan, Tahun 2014

Tabel 3.6. *Number of Workers of Accommodation Establishments by Region, Education and Kind of Vocational, 2014*

Akomodasi Lainnya  
Other Accomodation

KABUPATEN/ KOTA REGION	PENDIDIKAN/ EDUCATION								JUMLAH/ TOTAL	
	UNIVERSITAS/ UNIVERSITY		DIPLOMA I/ II/ III		SLTA/ SENIOR HIGH SCHOOL		≤ SLTP/ JUNIOR HIGH SCHOOL			
	KP/ TV	LAINNYA/ OTHERS	KP/ TV	LAINNYA/ OTHERS	KP/ TV	LAINNYA/ OTHERS	LAINNYA/ OTHERS	KP/ TV	LAINNYA/ OTHERS	
(1)	(2)	(3)	(4)	(5)	(6)	(7)	(8)	(9)	(10)	
01. Kab. Bogor	19	117	50	85	114	1.525	1.181	183	2.908	
02. Kab. Sukabumi	8	11	13	12	45	279	305	66	607	
03. Kab. Cianjur	7	52	23	18	66	715	496	96	1.281	
04. Kab. Bandung	6	18	15	8	33	216	192	54	434	
05. Kab. Garut	9	50	26	15	53	453	346	88	864	
06. Kab. Tasikmalaya	1	7	-	2	2	30	69	3	108	
07. Kab. Ciamis	1	5	3	-	10	71	25	14	101	
08. Kab. Kuningan	3	32	21	13	8	252	103	32	400	
09. Kab. Cirebon	3	10	2	2	1	92	76	6	180	
10. Kab. Majalengka	1	9	1	2	1	58	26	3	95	
11. Kab. Sumedang	4	7	11	6	15	89	60	30	162	
12. Kab. Indramayu	-	10	5	2	17	162	61	22	235	
13. Kab. Subang	10	25	12	13	58	327	271	80	636	
14. Kab. Purwakarta	5	11	7	4	12	160	54	24	229	
15. Kab. Karawang	-	10	1	6	5	120	114	6	250	
16. Kab. Bekasi	1	3	19	4	10	141	36	30	184	
17. Kab. Bandung Barat	8	30	28	25	63	364	220	99	639	
18. Kab. Pangandaran	3	19	40	12	87	615	293	130	939	
71. Kota Bogor	4	31	19	14	53	291	141	76	477	
72. Kota Sukabumi	1	13	10	6	19	118	75	30	212	
73. Kota Bandung	57	183	208	176	309	1.975	591	574	2.925	
74. Kota Cirebon	4	25	38	19	35	319	101	77	464	
75. Kota Bekasi	3	18	7	13	4	350	45	14	426	
76. Kota Depok	-	23	-	18	2	269	211	2	521	
77. Kota Cimahi	-	2	1	1	2	13	26	3	42	
78. Kota Tasikmalaya	5	11	10	5	5	198	79	20	293	
79. Kota Banjar	-	9	-	1	-	41	20	-	71	
<b>JAWA BARAT</b>	<b>163</b>	<b>741</b>	<b>570</b>	<b>482</b>	<b>1.029</b>	<b>9.243</b>	<b>5.217</b>	<b>1.762</b>	<b>15.683</b>	

CATATAN/ NOTE

KP = KEJURUAN PARIWISATA

TV = TOURISM VOCATIONAL

Tabel 3.7. Banyaknya Pekerja Pada Usaha Akomodasi yang Menamatkan Pendidikan Kejuruan Pariwisata Dirinci Menurut Kabupaten/ Kota, Pendidikan dan Jenis Kelamin, Tahun 2014

Tabel 3.7. *Number of Workers of Accommodation Establishments Who Attained Vocational School of Tourism by Region, Education of Job and Workers Sex, 2014*

Akomodasi Lainnya  
Other Accomodation

KABUPATEN/ KOTA REGION	PENDIDIKAN/ EDUCATION						JUMLAH/ TOTAL	
	UNIVERSITAS/ UNIVERSITY		DIPLOMA I/ II/ III		SLTA/ SENIOR HIGH SCHOOL			
	L/ MALE	P/ FEMALE	L/ MALE	P/ FEMALE	L/ MALE	P/ FEMALE	L/ MALE	P/ FEMALE
(1)	(2)	(3)	(4)	(5)	(6)	(7)	(8)	(9)
01. Kab. Bogor	14	5	38	12	80	34	132	51
02. Kab. Sukabumi	4	4	10	3	36	9	50	16
03. Kab. Cianjur	4	3	18	5	49	17	71	25
04. Kab. Bandung	4	2	12	3	21	12	37	17
05. Kab. Garut	7	2	23	3	47	6	77	11
06. Kab. Tasikmalaya	1	-	-	-	2	-	3	-
07. Kab. Ciamis	-	1	3	-	10	-	13	1
08. Kab. Kuningan	2	1	15	6	7	1	24	8
09. Kab. Cirebon	3	-	2	-	1	-	6	-
10. Kab. Majalengka	-	1	-	1	-	1	-	3
11. Kab. Sumedang	4	-	6	5	9	6	19	11
12. Kab. Indramayu	-	-	3	2	10	7	13	9
13. Kab. Subang	9	1	10	2	42	16	61	19
14. Kab. Purwakarta	2	3	6	1	11	1	19	5
15. Kab. Karawang	-	-	-	1	5	-	5	1
16. Kab. Bekasi	-	1	18	1	1	9	19	11
17. Kab. Bandung Barat	2	6	21	7	50	13	73	26
18. Kab. Pangandaran	3	-	32	8	65	22	100	30
71. Kota Bogor	1	3	11	8	40	13	52	24
72. Kota Sukabumi	1	-	6	4	16	3	23	7
73. Kota Bandung	39	18	145	63	228	81	412	162
74. Kota Cirebon	3	1	32	6	22	13	57	20
75. Kota Bekasi	1	2	7	-	2	2	10	4
76. Kota Depok	-	-	-	-	1	1	1	1
77. Kota Cimahi	-	-	-	1	2	-	2	1
78. Kota Tasikmalaya	4	1	7	3	3	2	14	6
79. Kota Banjar	-	-	-	-	-	-	-	-
<b>JAWA BARAT</b>	<b>108</b>	<b>55</b>	<b>425</b>	<b>145</b>	<b>760</b>	<b>269</b>	<b>1.293</b>	<b>469</b>

CATATAN/ NOTE

L = LAKI-LAKI

P = PEREMPUAN

Tabel 3.8. Banyaknya Pekerja Pada Usaha Akomodasi yang Menamatkan Pendidikan Bukan Kejuruan Pariwisata Dirinci Menurut Kabupaten/ Kota, Pendidikan dan Jenis Kelamin, Tahun 2014

Tabel 3.8. *Number of Workers of Accommodation Establishments Who Attained Other than Tourism Vocational School by Region, Education of Job and Workers Sex, 2014*

Akomodasi Lainnya  
Other Accomodation

KABUPATEN/ KOTA REGION	PENDIDIKAN/ EDUCATION										JUMLAH/ TOTAL	
	UNIVERSITAS/ UNIVERSITY		DIPLOMA I/ II/ III		SLTA/ SENIOR HIGH SCHOOL		≤ SLTP/ JUNIOR HIGH SCHOOL					
	L/ MALE	P/ FEMALE	L/ MALE	P/ FEMALE	L/ MALE	P/ FEMALE	L/ MALE	P/ FEMALE	L/ MALE	P/ FEMALE	L/ MALE	P/ FEMALE
	(2)	(3)	(4)	(5)	(6)	(7)	(8)	(9)	(10)	(11)	(10)	(11)
01. Kab. Bogor	80	37	46	39	1.277	248	1.002	179	2.405	503		
02. Kab. Sukabumi	8	3	8	4	218	61	209	96	443	164		
03. Kab. Cianjur	38	14	12	6	559	156	356	140	965	316		
04. Kab. Bandung	13	5	4	4	152	64	153	39	322	112		
05. Kab. Garut	38	12	10	5	372	81	283	63	703	161		
06. Kab. Tasikmalaya	7	-	-	2	23	7	40	29	70	38		
07. Kab. Ciamis	5	-	-	-	58	13	20	5	83	18		
08. Kab. Kuningan	21	11	8	5	212	40	89	14	330	70		
09. Kab. Cirebon	6	4	2	-	71	21	62	14	141	39		
10. Kab. Majalengka	8	1	1	1	43	15	23	3	75	20		
11. Kab. Sumedang	4	3	4	2	70	19	51	9	129	33		
12. Kab. Indramayu	8	2	1	1	127	35	43	18	179	56		
13. Kab. Subang	19	6	9	4	265	62	208	63	501	135		
14. Kab. Purwakarta	8	3	1	3	132	28	44	10	185	44		
15. Kab. Karawang	9	1	5	1	82	38	85	29	181	69		
16. Kab. Bekasi	2	1	2	2	127	14	31	5	162	22		
17. Kab. Bandung Barat	19	11	19	6	285	79	152	68	475	164		
18. Kab. Pangandaran	12	7	7	5	458	157	171	122	648	291		
71. Kota Bogor	13	18	9	5	243	48	116	25	381	96		
72. Kota Sukabumi	10	3	4	2	99	19	71	4	184	28		
73. Kota Bandung	125	58	99	77	1.703	272	499	92	2.426	499		
74. Kota Cirebon	13	12	12	7	270	49	96	5	391	73		
75. Kota Bekasi	12	6	7	6	311	39	40	5	370	56		
76. Kota Depok	12	11	5	13	219	50	185	26	421	100		
77. Kota Cimahi	1	1	1	-	9	4	24	2	35	7		
78. Kota Tasikmalaya	8	3	2	3	170	28	72	7	252	41		
79. Kota Banjar	5	4	1	-	24	17	16	4	46	25		
<b>JAWA BARAT</b>	<b>504</b>	<b>237</b>	<b>279</b>	<b>203</b>	<b>7.579</b>	<b>1.664</b>	<b>4.141</b>	<b>1.076</b>	<b>12.503</b>	<b>3.180</b>		

CATATAN/ NOTE:

L = LAKI-LAKI

P = PEREMPUAN

Tabel 3.9. Banyaknya Pekerja Pada Usaha Akomodasi Dirinci Menurut Kabupaten/ Kota, Kewarganegaraan, Status Pekerja dan Jenis Kelamin, Tahun 2014

Tabel 3.9. Number of Workers of Accommodation Establishments by Region, Nationality, Workers Status and Workers Sex, 2014

Akomodasi Lainnya  
Other Accomodation

KABUPATEN/ KOTA REGION	KEWARGANEGARAAN PEKERJA/ NATIONALITY OF WORKERS									
	STATUS PEKERJA WNI/ INDONESIAN WORKER STATUS									
	DIBAYAR / PAID					PEKERJA WNA/ FOREIGN WORKER				
	TETAP/ PERMANENT		KONTRAK/ TIDAK TETAP/ PART TIME			TIDAK DIBAYAR/ UNPAID				
	L/ MALE	P/ FEMALE	L/ MALE	P/ FEMALE	L/ MALE	P/ FEMALE	L/ MALE	P/ FEMALE	L/ MALE	P/ FEMALE
(1)	(2)	(3)	(4)	(5)	(6)	(7)	(8)	(9)	(10)	(11)
01. Kab. Bogor	2.013	435	498	111	26	8	-	-	2.537	554
02. Kab. Sukabumi	400	130	72	35	21	15	-	-	493	180
03. Kab. Cianjur	842	225	167	94	27	22	-	-	1.036	341
04. Kab. Bandung	294	102	57	20	8	7	-	-	359	129
05. Kab. Garut	644	108	56	7	80	57	-	-	780	172
06. Kab. Tasikmalaya	46	17	16	10	11	11	-	-	73	38
07. Kab. Ciamis	85	17	10	1	1	1	-	-	96	19
08. Kab. Kuningan	302	54	36	10	16	14	-	-	354	78
09. Kab. Cirebon	143	38	3	1	1	-	-	-	147	39
10. Kab. Majalengka	73	22	-	-	2	1	-	-	75	23
11. Kab. Sumedang	127	38	12	3	6	3	3	-	148	44
12. Kab. Indramayu	122	32	64	26	6	7	-	-	192	65
13. Kab. Subang	424	113	94	13	44	28	-	-	562	154
14. Kab. Purwakarta	169	42	34	4	1	3	-	-	204	49
15. Kab. Karawang	163	59	20	9	3	2	-	-	186	70
18 Kab. Pangandaran	108	19	73	14	-	-	-	-	181	33
16. Kab. Bekasi	420	140	122	48	6	2	-	-	548	190
17. Kab. Bandung Barat	654	205	19	26	74	90	1	-	748	321
71. Kota Bogor	392	105	41	13	-	2	-	-	433	120
72. Kota Sukabumi	150	26	45	3	11	6	1	-	207	35
73. Kota Bandung	2.169	481	651	163	18	17	-	-	2.838	661
74. Kota Cirebon	378	76	64	14	6	3	-	-	448	93
75. Kota Bekasi	263	35	117	25	-	-	-	-	380	60
76. Kota Depok	238	60	178	36	6	5	-	-	422	101
77. Kota Cimahi	37	8	-	-	-	-	-	-	37	8
78. Kota Tasikmalaya	223	28	24	9	19	10	-	-	266	47
79. Kota Banjar	36	13	-	1	10	11	-	-	46	25
<b>JAWA BARAT</b>	<b>10.915</b>	<b>2.628</b>	<b>2.473</b>	<b>696</b>	<b>403</b>	<b>325</b>	<b>5</b>	<b>-</b>	<b>13.796</b>	<b>3.649</b>

CATATAN/ NOTE

L = LAKI-LAKI

P = PEREMPUAN

Tabel 3.10. Banyaknya Usaha Akomodasi Dirinci Menurut Kabupaten/ Kota dan Bentuk Badan Hukum, Tahun 2014

Tabel 3.10. Number of Accommodation Establishments by Region and Legal Status, 2014

Akomodasi Lainnya  
Other Accomodation

KABUPATEN/ KOTA REGION	BERBADAN HUKUM/ LEGAL STATUS					TIDAK BERBADAN HUKUM/ WITHOUT LEGAL STATUS	JUMLAH/ TOTAL
	PT/ PT(PERSERO)/ PERUM	CV/ FIRMA	KOPERASI	YAYASAN	IJIN KHUSUS INSTANSI TERKAIT		
(1)	(2)	(3)	(4)	(5)	(6)	(7)	(8)
01. Kab. Bogor	29	9	5	24	-	61	128
02. Kab. Sukabumi	17	2	-	3	3	55	80
03. Kab. Cianjur	18	1	4	11	1	78	113
04. Kab. Bandung	8	2	-	11	2	38	61
05. Kab. Garut	1	1	1	9	3	97	112
06. Kab. Tasikmalaya	-	-	-	1	-	17	18
07. Kab. Ciamis	4	-	-	2	-	9	15
08. Kab. Kuningan	1	-	-	2	-	35	38
09. Kab. Cirebon	3	-	-	6	-	5	14
10. Kab. Majalengka	-	-	-	-	1	8	9
11. Kab. Sumedang	1	-	-	4	-	12	17
12. Kab. Indramayu	3	-	1	2	1	15	22
13. Kab. Subang	4	1	-	2	-	78	85
14. Kab. Purwakarta	1	-	-	4	-	14	19
15. Kab. Karawang	1	-	-	4	-	19	24
16. Kab. Bekasi	2	-	-	2	2	1	7
17. Kab. Bandung Barat	11	1	-	6	-	43	61
71. Kota Bogor	50	1	1	2	-	153	207
18. Kab. Pangandaran	4	-	1	7	1	24	37
72. Kota Sukabumi	3	-	-	1	-	26	30
73. Kota Bandung	31	1	5	42	2	150	231
74. Kota Cirebon	6	-	-	7	1	18	32
75. Kota Bekasi	4	-	1	1	-	11	17
76. Kota Depok	3	-	-	-	-	5	8
77. Kota Cimahi	1	-	-	-	-	3	4
78. Kota Tasikmalaya	1	-	-	5	-	22	28
79. Kota Banjar	-	-	-	-	-	11	11
JAWA BARAT	207	19	19	158	17	1.008	1.428

Tabel 3.11. Banyaknya Usaha Akomodasi Dirinci Menurut Kabupaten/ Kota, Jenis Layanan Pembayaran dan Pemesanan Kamar, Tahun 2014

*Tabel 3.11. Number of Accommodation Establishments by Region, Type of Payment and Type of Rooms Reservation, 2014*

Akomodasi Lainnya  
Other Accomodation

KABUPATEN/ KOTA REGION	PEMBAYARAN DAPAT MELALUI KARTU KREDIT/ PAYMENT BY CREDIT CARD		PEMESANAN KAMAR DAPAT MELALUI INTERNET/ ROOMS RESERVATION BY INTERNET		JUMLAH/ TOTAL
	YA/ YES	TIDAK/ NO	YA/ YES	TIDAK/ NO	
	(2)	(3)	(4)	(5)	
(1)	(2)	(3)	(4)	(5)	(6)
01. Kab. Bogor	20	108	22	106	256
02. Kab. Sukabumi	10	70	9	71	160
03. Kab. Cianjur	14	99	9	104	226
04. Kab. Bandung	8	53	9	52	122
05. Kab. Garut	7	105	4	108	224
06. Kab. Tasikmalaya	-	18	1	17	36
07. Kab. Ciamis	4	11	2	13	30
08. Kab. Kuningan	4	34	2	36	76
09. Kab. Cirebon	2	12	2	12	28
10. Kab. Majalengka	-	9	-	9	18
11. Kab. Sumedang	4	13	2	15	34
12. Kab. Indramayu	4	18	3	19	44
13. Kab. Subang	7	78	5	80	170
14. Kab. Purwakarta	6	13	2	17	38
15. Kab. Karawang	2	22	1	23	48
16. Kab. Bekasi	3	4	1	6	14
17. Kab. Bandung Barat	21	40	15	46	122
71. Kota Bogor	19	188	20	187	414
18 Kab. Pangandaran	9	28	4	33	74
72. Kota Sukabumi	5	25	2	28	60
73. Kota Bandung	116	115	71	160	462
74. Kota Cirebon	11	21	6	26	64
75. Kota Bekasi	3	14	1	16	34
76. Kota Depok	3	5	1	7	16
77. Kota Cimahi	1	3	-	4	8
78. Kota Tasikmalaya	3	25	1	27	56
79. Kota Banjar	2	9	-	11	22
JAWA BARAT	288	1.140	195	1.233	2.856

Tabel 3.12. Distribusi Usaha Akomodasi Dirinci Menurut Kabupaten/ Kota dan Sarana Promosi yang Digunakan, Tahun 2014

Tabel 3.12. *Distribution of Accommodation Establishments by Region and Kind of Promotion, 2014*

Akomodasi Lainnya  
Other Accomodation

KABUPATEN/ KOTA REGION	JENIS PROMOSI YANG DIGUNAKAN/ KIND OF PROMOTION					
	TV/ RADIO/ TV/ RADIO	INTERNET/ INTERNET	SURAT KABAR/ MAJALAH/ NEWS PAPER/ MAGAZINE	SPANDUK/ BILBOARD/ BANNER/ BILBOARD	BROSUR/ LESFLET/ BROCHURE/ LEAFLET	LAINNYA/ OTHERS
	(1)	(2)	(3)	(4)	(5)	(6)
01. Kab. Bogor	3,91	15,63	3,91	26,56	50,00	40,63
02. Kab. Sukabumi	-	12,50	6,25	16,25	22,50	75,00
03. Kab. Cianjur	-	10,62	1,77	15,04	22,12	65,49
04. Kab. Bandung	4,92	16,39	4,92	45,90	29,51	54,10
05. Kab. Garut	2,68	3,57	3,57	14,29	17,86	76,79
06. Kab. Tasikmalaya	-	5,56	-	5,56	16,67	83,33
07. Kab. Ciamis	6,67	6,67	13,33	46,67	40,00	40,00
08. Kab. Kuningan	5,26	10,53	5,26	36,84	34,21	47,37
09. Kab. Cirebon	14,29	14,29	-	28,57	35,71	57,14
10. Kab. Majalengka	11,11	-	-	11,11	11,11	88,89
11. Kab. Sumedang	-	11,76	23,53	58,82	23,53	35,29
12. Kab. Indramayu	4,55	13,64	-	27,27	18,18	81,82
13. Kab. Subang	2,35	4,71	3,53	18,82	20,00	69,41
14. Kab. Purwakarta	5,26	5,26	-	47,37	10,53	42,11
15. Kab. Karawang	-	4,17	4,17	20,83	16,67	66,67
16. Kab. Bekasi	-	14,29	14,29	28,57	14,29	28,57
17. Kab. Bandung Barat	3,28	11,48	4,92	52,46	65,57	49,18
18. Kab. Pangandaran	0,97	11,11	2,42	35,75	21,26	94,69
71. Kota Bogor	-	5,41	5,41	16,22	24,32	62,16
72. Kota Sukabumi	6,67	-	3,33	6,67	13,33	76,67
73. Kota Bandung	3,03	20,78	10,39	25,11	43,29	39,39
74. Kota Cirebon	3,13	15,63	9,38	12,50	46,88	46,88
75. Kota Bekasi	-	5,88	-	41,18	29,41	41,18
76. Kota Depok	12,50	12,50	12,50	37,50	37,50	37,50
77. Kota Cimahi	-	-	-	-	25,00	75,00
78. Kota Tasikmalaya	-	-	14,29	21,43	3,57	71,43
79. Kota Banjar	-	-	-	-	18,18	81,82
JAWA BARAT	2,52	11,41	5,25	26,26	30,04	62,25



Tabel 3.13. Banyaknya Ruang Sidang Pada Usaha Akomodasi Dirinci Menurut Kabupaten/ Kota dan Kapasitas Tempat Duduk, Tahun 2014

*Tabel 3.13. Number of Meeting/ Function Rooms of Accommodation Establishments by Region and Seat Capacity, 2014*

Akomodasi Lainnya  
Other Accomodation

KABUPATEN/ KOTA REGION	KAPASITAS/ CAPACITY						JUMLAH/ TOTAL
	≤ 49	50 - 99	100 - 249	250 - 499	500 - 999	≥ 1000	
(1)	(2)	(3)	(4)	(5)	(6)	(7)	(8)
01. Kab. Bogor	124	69	41	3	1	-	238
02. Kab. Sukabumi	3	9	5	2	-	-	19
03. Kab. Cianjur	21	32	25	6	2	-	86
04. Kab. Bandung	8	4	6	3	-	-	21
05. Kab. Garut	14	16	12	-	-	1	43
06. Kab. Tasikmalaya	6	4	1	-	-	-	11
07. Kab. Ciamis	1	2	2	-	-	-	5
08. Kab. Kuningan	7	6	7	3	1	-	24
09. Kab. Cirebon	2	5	1	-	-	-	8
10. Kab. Majalengka	1	-	2	-	-	-	3
11. Kab. Sumedang	1	5	3	-	-	-	9
12. Kab. Indramayu	3	2	3	-	-	-	8
13. Kab. Subang	8	7	8	1	-	-	24
14. Kab. Purwakarta	7	2	2	-	-	-	11
15. Kab. Karawang	3	2	-	-	-	-	5
16. Kab. Bekasi	2	6	-	-	-	-	8
17. Kab. Bandung Barat	32	21	16	6	1	-	76
71. Kota Bogor	2	9	14	1	-	-	26
18. Kab. Pangandaran	17	2	1	-	-	-	20
72. Kota Sukabumi	2	3	1	-	-	-	6
73. Kota Bandung	69	33	9	-	-	1	112
74. Kota Cirebon	23	13	7	2	1	1	47
75. Kota Bekasi	2	2	-	-	-	-	4
76. Kota Depok	20	6	6	2	2	-	36
77. Kota Cimahi	-	1	-	-	-	-	1
78. Kota Tasikmalaya	5	8	7	1	-	-	21
79. Kota Banjar	-	-	-	-	-	-	-
JAWA BARAT	383	269	179	30	8	3	872

Tabel 3.14. Banyaknya Konferensi yang Diselenggarakan di Usaha Akomodasi Dirinci Menurut Kabupaten/ Kota dan Kapasitas Tempat Duduk Ruang Sidang, Tahun 2014

Tabel 3.14. *Number of conferences Held in Accommodation Establishments by Region and Seat Capacity, 2014*

Akomodasi Lainnya  
Other Accomodation

KABUPATEN/ KOTA REGION	KAPASITAS/ CAPACITY						JUMLAH/ TOTAL
	≤ 49	50 - 99	100 - 249	250 - 499	500 - 999	≥ 1000	
(1)	(2)	(3)	(4)	(5)	(6)	(7)	(8)
01. Kab. Bogor	637	1.191	545	18	-	-	2.391
02. Kab. Sukabumi	1	3	55	13	-	-	72
03. Kab. Cianjur	30	156	97	18	2	12	315
04. Kab. Bandung	60	21	15	26	-	-	122
05. Kab. Garut	25	57	170	-	-	9	261
06. Kab. Tasikmalaya	7	13	-	-	-	-	20
07. Kab. Ciamis	1	85	40	-	-	-	126
08. Kab. Kuningan	15	526	702	381	200	-	1.824
09. Kab. Cirebon	4	7	4	-	-	-	15
10. Kab. Majalengka	-	-	-	-	-	-	-
11. Kab. Sumedang	36	121	136	-	-	-	293
12. Kab. Indramayu	11	8	2	1	-	-	22
13. Kab. Subang	64	20	48	20	-	-	152
14. Kab. Purwakarta	35	27	35	-	-	-	97
15. Kab. Karawang	5	25	-	-	-	-	30
16. Kab. Bekasi	2	11	-	-	-	-	13
17. Kab. Bandung Barat	124	204	333	36	14	-	711
71. Kota Bogor	1	7	102	8	-	-	118
18. Kab. Pangandaran	216	12	-	-	-	-	228
72. Kota Sukabumi	-	-	-	-	-	-	-
73. Kota Bandung	132	234	27	-	-	-	393
74. Kota Cirebon	266	124	15	1	-	-	406
75. Kota Bekasi	-	10	-	-	-	-	10
76. Kota Depok	52	439	517	424	333	-	1.765
77. Kota Cimahi	-	-	-	-	-	-	-
78. Kota Tasikmalaya	1	2	1	2	-	-	6
79. Kota Banjar	-	-	-	-	-	-	-
JAWA BARAT	1.725	3.303	2.844	948	549	21	9.390

Tabel 4.1. Banyaknya Usaha, Kamar, Tempat Tidur, Rata-rata Pekerja Per Usaha dan Per Kamar, Serta Rata-rata Tamu Per hari pada Usaha Akomodasi Dirinci Menurut Klasifikasi Akomodasi, Tahun 2014

Tabel 4.1. *Number of Establishments, Rooms, Beds, Average Worker per Establishment and per Room, and Average Guests per Day of Accommodation Establishments by Accommodation Classification, 2014*

Jawa Barat

KABUPATEN/ KOTA REGION	BANYAKNYA / NUMBER OF			RATA-RATA PEKERJA PER / AVERAGE WORKER PER		RATA-RATA TAMU PER HARI / AVERAGE GUESTS PER DAY		
	USAHA/ ESTABLISHMENT	KAMAR/ ROOM	TEMPAT TIDUR/ BED	USAHA/ ESTABLISHMENT	KAMAR/ ROOM	INDONESIA	ASING/ FOREIGN	JUMLAH/ TOTAL
(1)	(2)	(3)	(4)	(5)	(6)	(7)	(8)	(9)
<b>BERBINTANG/ STAR</b>								
Bintang 1/ 1 Star	29	1.364	2.397	36,52	0,78	631,31	30,29	661,60
Bintang 2/ 2 Star	75	4.947	7.783	46,01	0,70	2.650,75	191,00	2.841,76
Bintang 3/ 3 Star	91	7.274	12.403	88,40	1,11	5.682,74	476,70	6.159,44
Bintang 4/ 4 Star	48	7.571	12.197	138,77	0,88	6.236,41	840,82	7.077,24
Bintang 5/ 5 Star	10	1.849	2.675	213,80	1,16	790,55	186,84	977,39
<b>AKOMODASI LAINNYA/ NON STAR</b>								
Melati / Jasmine	979	26.582	42.607	14,69	0,54	10.199,01	228,09	10.427,09
Penginapan remaja/ Youth hostel	217	2.534	3.903	4,30	0,37	717,58	10,28	727,86
Pondok Wisata/ Home stay	53	1.010	1.713	11,40	0,60	283,26	4,75	288,01
Villa/ Villa	87	1.566	2.955	10,43	0,58	1.377,68	10,23	1.387,90
Jasa akomodasi Lainnya/ Other accommodation	92	1.459	2.476	6,71	0,42	271,60	1,51	273,11
<b>JUMLAH/ TOTAL</b>	<b>1.681</b>	<b>56.156</b>	<b>91.109</b>	<b>23,08</b>	<b>0,69</b>	<b>28.840,89</b>	<b>1.980,51</b>	<b>30.821,40</b>

Tabel 4.2. Banyaknya Pekerja Usaha Akomodasi Dirinci Menurut Klasifikasi Akomodasi dan Jenis Pekerjaan, Tahun 2014

Tabel 4.2. *Number of Worker of Accommodation Establishments by Accommodation Classification and Kind of Job, 2014*

Jawa Barat

KABUPATEN/ KOTA REGION	JENIS PEKERJAAN/ KIND OF JOB							JUMLAH/ TOTAL
	DIREKTUR / GENERAL MANAGER	MANAGER	ASISTEN MANAGER/ ASSISTANT MANAGER	PENYELIA/ SUPERVISOR	TEKNIS/ TECHNICAL	ADMINISTRASI/ ADMINISTRATION	LAINNYA/ OTHERS	
(1)	(2)	(3)	(4)	(5)	(6)	(7)	(8)	(9)
<b>BERBINTANG/ STAR</b>								
Bintang 1/ 1 Star	23	54	28	74	265	72	543	1.059
Bintang 2/ 2 Star	60	152	91	276	1.106	291	1.475	3.451
Bintang 3/ 3 Star	109	371	241	808	1.674	811	4.030	8.044
Bintang 4/ 4 Star	61	397	273	754	998	604	3.574	6.661
Bintang 5/ 5 Star	22	140	110	304	767	126	669	2.138
<b>AKOMODASI LAINNYA/ NON STAR</b>								
Melati / <i>Jasmine</i>	498	673	268	694	3.108	1.323	7.812	14.376
Penginapan remaja/ <i>Youth hostel</i>	62	101	23	17	71	111	549	934
Pondok Wisata/ <i>Home stay</i>	22	32	25	66	273	41	152	611
Villa/ <i>Villa</i>	28	25	9	37	204	74	530	907
Jasa akomodasi Lainnya/ <i>Other accommodation</i>	38	48	13	22	132	75	289	617
<b>JUMLAH/ TOTAL</b>	<b>923</b>	<b>1.993</b>	<b>1.081</b>	<b>3.052</b>	<b>8.598</b>	<b>3.528</b>	<b>19.623</b>	<b>38.798</b>

Tabel 4.3. Banyaknya Pekerja Berkewarganegaraan Indonesia pada Usaha Akomodasi Menurut Klasifikasi Akomodasi, Pendidikan dan Jenis Kelamin, Tahun 2014

Tabel 4.3. *Number of Indonesian Workers of Accommodation Establishments by Accommodation Classification, Workers Education and Workers Sex, 2014*

Jawa Barat

KABUPATEN/ KOTA REGION	PENDIDIKAN/ EDUCATION								JUMLAH/ TOTAL	
	UNIVERSITAS/ UNIVERSITY		DIPLOMA I/ II/ III		SLTA/ SENIOR HIGH SCHOOL		≤ SLTP/ JUNIOR HIGH SCHOOL		L/M	P/F
	L/M	P/F	L/M	P/F	L/M	P/F	L/M	P/F		
(1)	(2)	(3)	(4)	(5)	(6)	(7)	(8)	(9)	(10)	(11)
<b>BERBINTANG/ STAR</b>										
Bintang 1/ 1 Star	52	40	130	46	1.134	193	150	42	1.466	321
Bintang 2/ 2 Star	292	216	508	200	3.269	669	303	66	4.372	1.151
Bintang 3/ 3 Star	963	510	1.075	440	8.173	1.327	830	126	11.041	2.403
Bintang 4/ 4 Star	1.007	613	1.675	763	4.563	1.055	226	61	7.471	2.492
Bintang 5/ 5 Star	299	191	519	251	1.126	234	15	4	1.959	680
<b>AKOMODASI LAINNYA/ NON STAR</b>										
Melati / Jasmine	1.065	509	621	320	14.579	3.021	3.106	652	19.371	4.502
Penginapan remaja/ Youth hostel	68	21	14	8	508	261	338	106	928	396
Pondok Wisata/ Home stay	30	10	9	4	407	149	266	47	712	210
Villa/ Villa	41	19	16	3	742	181	271	104	1.070	307
Jasa akomodasi Lainnya/ Other accommodation	60	38	41	13	475	150	160	50	736	251
<b>JUMLAH/ TOTAL</b>	<b>3.877</b>	<b>2.167</b>	<b>4.608</b>	<b>2.048</b>	<b>34.976</b>	<b>7.240</b>	<b>5.665</b>	<b>1.258</b>	<b>49.126</b>	<b>12.713</b>

CATATAN/ NOTE:

L = LAKI-LAKI

P = PEREMPUAN

Tabel 4.4. Banyaknya Pekerja pada Usaha Akomodasi Dirinci Menurut Klasifikasi Akomodasi, Kewarganegaraan, Status Pekerja dan Jenis Kelamin, Tahun 2014  
 Tabel 4.4. *Number of Workers of Accommodation Establishments by Accommodation Classification, Nationality, Worker Status and Sex, 2014*

Jawa Barat

KABUPATEN/ KOTA REGION	KEWARGANEGARAAN PEKERJA/ NATIONALITY OF WORKERS											
	STATUS PEKERJA WNI/ INDONESIAN WORKER STATUS								PEKERJA WNA/ FOREIGN WORKER		JUMLAH/ TOTAL	
	DIBAYAR / PAID				TIDAK DIBAYAR/ UNPAID							
	TETAP / PERMANENT		KONTRAK/ TIDAK TETAP / PART TIME									
	L/M	P/F	L/M	P/F	L/M	P/F	L/M	P/F	L/M	P/F		
(1)	(2)	(3)	(4)	(5)	(6)	(7)	(8)	(9)	(10)	(11)		
BERBINTANG/ STAR												
Bintang 1/ 1 Star	491	133	344	91	-	-	-	-	835	224		
Bintang 2/ 2 Star	1.837	480	845	289	-	-	-	-	2.682	769		
Bintang 3/ 3 Star	3.448	850	2.979	767	-	-	-	-	6.427	1.617		
Bintang 4/ 4 Star	2.338	766	2.556	1.000	-	-	1	-	4.895	1.766		
Bintang 5/ 5 Star	1.118	388	445	184	-	-	3	-	1.566	572		
AKOMODASI LAINNYA/ NON STAR												
Melati / Jasmine	9.243	2.130	2.095	571	202	137	5	-	11.545	2.838		
Penginapan remaja/ Youth hostel	441	153	82	33	114	111	-	-	637	297		
Pondok Wisata/ Home stay	380	94	83	23	14	10	-	-	477	127		
Villa/ Villa	543	170	125	34	19	16	-	-	687	220		
Jasa akomodasi Lainnya/ Other accommodation	308	81	88	35	54	51	-	-	450	167		
JUMLAH/ TOTAL	20.147	5.245	9.642	3.027	403	325	9	-	30.201	8.597		

CATATAN/ NOTE

L = LAKI-LAKI

P = PEREMPUAN

Tabel 4.5. Banyaknya Pekerja pada Usaha Akomodasi Menurut Klasifikasi Akomodasi, Pendidikan dan Jenis Kejuruan, Tahun 2014

Tabel 4.5. *Number of Workers of Accommodation Establishments by Accommodation Classification, Education and Kind of Vocational, 2014*

Jawa Barat

KABUPATEN/ KOTA REGION	PENDIDIKAN/ EDUCATION								JUMLAH/ TOTAL	
	UNIVERSITAS/ UNIVERSITY		DIPLOMA I/ II/ III		SLTA/ SENIOR HIGH SCHOOL		≤ SLTP/ JUNIOR HIGH SCHOOL			
	KP/ TV	LAINNYA/ OTHERS	KP/ TV	LAINNYA/ OTHERS	KP/ TV	LAINNYA/ OTHERS	LAINNYA/ OTHERS	KP/ TV	LAINNYA/ OTHERS	
(1)	(2)	(3)	(4)	(5)	(6)	(7)	(8)	(9)	(10)	
<b>BERBINTANG/ STAR</b>										
Bintang 1/ 1 Star	9	83	102	74	94	549	192	205	898	
Bintang 2/ 2 Star	60	448	504	204	400	1.730	369	964	2.751	
Bintang 3/ 3 Star	196	1.277	893	622	1.032	3.873	956	2.121	6.728	
Bintang 4/ 4 Star	239	1.381	1.450	988	976	2.250	287	2.665	4.906	
Bintang 5/ 5 Star	139	351	580	190	495	615	19	1.214	1.175	
<b>AKOMODASI LAINNYA/ NON STAR</b>										
Melati / Jasmine	139	1.435	514	427	890	7.992	3.758	1.543	13.612	
Penginapan remaja/ Youth hostel	13	76	8	14	46	327	444	67	861	
Pondok Wisata/ Home stay	4	36	6	7	11	244	313	21	600	
Villa/ Villa	4	56	5	14	58	418	375	67	863	
Jasa akomodasi Lainnya/ Other accommodation	3	95	34	20	23	262	210	60	587	
<b>JUMLAH/ TOTAL</b>	<b>806</b>	<b>5.238</b>	<b>4.096</b>	<b>2.560</b>	<b>4.025</b>	<b>18.260</b>	<b>6.923</b>	<b>8.927</b>	<b>32.981</b>	

CATATAN/ NOTE

KP = KEJURUAN PARIWISATA

TV = TOURISM VOCATIONAL

Tabel 4.6. Banyaknya Usaha Akomodasi Menurut Klasifikasi Akomodasi dan Bentuk Badan Hukum, Tahun 2014

Tabel 4.6. *Number of Accommodation Establishments by Accommodation Classification and Legal Status, 2014*

Jawa Barat

KABUPATEN/ KOTA REGION	BERBADAN HUKUM/ LEGAL STATUS					TIDAK BERBADAN HUKUM/ WITHOUT LEGAL STATUS	JUMLAH/ TOTAL
	PT/ PT(PERSERO)/ PERUM	CV/ FIRMA	KOPERASI	YAYASAN	IJIN KHUSUS INSTANSI TERKAIT		
(1)	(2)	(3)	(4)	(5)	(6)	(7)	(8)
<b>BERBINTANG/ STAR</b>							
Bintang 1/ 1 Star	21	-	-	8	-	-	29
Bintang 2/ 2 Star	58	-	-	17	-	-	75
Bintang 3/ 3 Star	91	-	-	-	-	-	91
Bintang 4/ 4 Star	48	-	-	-	-	-	48
Bintang 5/ 5 Star	10	-	-	-	-	-	10
<b>AKOMODASI LAINNYA/ NON STAR</b>							
Melati / Jasmine	171	11	13	135	12	637	979
Penginapan remaja/ Youth hostel	27	2	1	7	-	180	217
Pondok Wisata/ Home stay	2	2	3	3	3	40	53
Villa/ Villa	5	2	-	9	-	71	87
Jasa akomodasi Lainnya/ Other accommodation	2	2	2	4	2	80	92
<b>JUMLAH/ TOTAL</b>	<b>435</b>	<b>19</b>	<b>19</b>	<b>183</b>	<b>17</b>	<b>1.008</b>	<b>1.681</b>



Tabel 4.7. Banyaknya Usaha Akomodasi Dirinci Menurut Klasifikasi Akomodasi, Jenis Layanan Pembayaran dan Pemesanan Kamar, Tahun 2014

Tabel 4.7. *Number of Accommodation Establishments by Accommodation Classification , Type of Payment and Type of Rooms Reservation, 2014*

Jawa Barat

KABUPATEN/ KOTA REGION	PEMBAYARAN DAPAT MELALUI KARTU KREDIT/ PAYMENT BY CREDIT CARD		PEMESANAN KAMAR DAPAT MELALUI INTERNET/ ROOMS RESERVATION BY INTERNET		JUMLAH/ TOTAL
	YA/ YES	TIDAK/ NO	YA/ YES	TIDAK/ NO	
(1)	(2)	(3)	(4)	(5)	(6)
<b>BERBINTANG/ STAR</b>					
Bintang 1/ 1 Star	16	13	16	13	29
Bintang 2/ 2 Star	66	9	50	25	75
Bintang 3/ 3 Star	91	-	72	19	91
Bintang 4/ 4 Star	48	-	44	4	48
Bintang 5/ 5 Star	10	-	10	-	10
<b>AKOMODASI LAINNYA/ NON STAR</b>					
Melati / Jasmine	255	724	161	818	979
Penginapan remaja/ Youth hostel	10	207	12	205	217
Pondok Wisata/ Home stay	7	46	4	49	53
Villa/ Villa	8	79	12	75	87
Jasa akomodasi Lainnya/ Other accommodation	8	84	6	86	92
<b>JUMLAH/ TOTAL</b>	<b>519</b>	<b>1.162</b>	<b>387</b>	<b>1.294</b>	<b>1.681</b>

Tabel 4.8. Distribusi Usaha Akomodasi Dirinci Menurut Klasifikasi Akomodasi dan Sarana Promosi yang Digunakan, Tahun 2014

Tabel 4.8. *Distribution of Accommodation Establishments by Accommodation Classification and Kind of Promotion, 2014*

Jawa Barat

KABUPATEN/ KOTA REGION	JENIS PROMOSI YANG DIGUNAKAN / KIND OF PROMOTION					
	TV/ RADIO / TV/ RADIO	INTERNET/ INTERNET	SURAT KABAR/ MAJALAH/ NEWS PAPER/ MAGAZINE	SPANDUK/ BILBOARD/ BANNER/ BILBOARD	BROSUR/ LESFLET/ BROCHURE/ LEAFLET	LAINNYA/ OTHERS
(1)	(2)	(3)	(4)	(5)	(6)	(7)
<b>BERBINTANG/ STAR</b>						
Bintang 1/ 1 Star	0,12	0,65	0,24	0,59	1,13	0,30
Bintang 2/ 2 Star	0,54	2,38	1,55	2,14	3,51	0,65
Bintang 3/ 3 Star	1,19	3,09	2,32	3,57	4,46	0,89
Bintang 4/ 4 Star	1,19	2,08	1,84	2,32	2,44	0,65
Bintang 5/ 5 Star	0,36	0,59	0,54	0,48	0,54	0,12
<b>AKOMODASI LAINNYA/ NON STAR</b>						
Melati / Jasmine	1,43	7,61	3,69	17,73	20,35	32,18
Penginapan remaja/ Youth hostel	0,24	0,83	0,42	2,68	2,02	10,89
Pondok Wisata/ Home stay	0,00	0,24	0,12	0,30	0,71	2,44
Villa/ Villa	0,24	0,59	0,18	1,07	1,49	3,33
Jasa akomodasi Lainnya/ Other accommodation	0,24	0,42	0,06	0,54	0,95	4,05
<b>JUMLAH/ TOTAL</b>	<b>5,53</b>	<b>18,50</b>	<b>10,95</b>	<b>31,41</b>	<b>37,60</b>	<b>55,50</b>

Tabel 4.9. Banyaknya Ruang Sidang Pada Usaha Akomodasi Dirinci Menurut Klasifikasi Akomodasi dan Kapasitas Tempat Duduk, Tahun 2014

*Tabel 4.9. Number of Meeting/ Function Rooms of Accommodation Establishments by Accommodation Classification and Seat Capacity, 2014*

*Jawa Barat*

KABUPATEN/ KOTA REGION	KAPASITAS/ CAPACITY						JUMLAH/ TOTAL
	≤ 49	50 - 99	100 - 249	250 - 499	500 - 999	≥ 1000	
(1)	(2)	(3)	(4)	(5)	(6)	(7)	(8)
<b>BERBINTANG/ STAR</b>							
Bintang 1/ 1 Star	35	10	13	-	1	-	59
Bintang 2/ 2 Star	93	57	34	8	4	1	197
Bintang 3/ 3 Star	194	115	86	30	18	2	445
Bintang 4/ 4 Star	245	107	72	29	12	20	485
Bintang 5/ 5 Star	53	29	19	17	6	2	126
<b>AKOMODASI LAINNYA/ NON STAR</b>							
Melati / Jasmine	312	228	144	23	5	2	714
Penginapan remaja/ Youth hostel	12	11	9	1	-	-	33
Pondok Wisata/ Home stay	12	6	5	2	1	-	26
Villa/ Villa	13	5	7	2	1	-	28
Jasa akomodasi Lainnya/ Other accommodation	34	19	14	2	1	1	71
<b>JUMLAH/ TOTAL</b>	<b>1.003</b>	<b>587</b>	<b>403</b>	<b>114</b>	<b>49</b>	<b>28</b>	<b>2.184</b>

Tabel 4.10. Banyaknya Konferensi yang Diselenggarakan di Usaha Akomodasi Dirinci Menurut Klasifikasi Akomodasi dan Kapasitas Tempat Duduk Ruang Sidang, Tahun 2014

*Tabel 4.10. Number of conferences Held in Accommodation Establishments by Accommodation Classification and Seat Capacity, 2014*

*Jawa Barat*

KABUPATEN/ KOTA REGION	KAPASITAS/ CAPACITY						JUMLAH/ TOTAL
	≤ 49	50 - 99	100 - 249	250 - 499	500 - 999	≥ 1000	
(1)	(2)	(3)	(4)	(5)	(6)	(7)	(8)
<b>BERBINTANG/ STAR</b>							
Bintang 1/ 1 Star	1.291	235	1.130	-	-	-	2.656
Bintang 2/ 2 Star	754	530	221	65	23	4	1.597
Bintang 3/ 3 Star	4.554	1.910	1.226	219	314	6	8.229
Bintang 4/ 4 Star	5.102	3.353	2.403	543	916	68	12.385
Bintang 5/ 5 Star	942	275	422	118	225	96	2.078
<b>AKOMODASI LAINNYA/ NON STAR</b>							
Melati / Jasmine	1.236	2.729	2.264	503	216	21	6.969
Penginapan remaja/ Youth hostel	47	13	8	-	-	-	68
Pondok Wisata/ Home stay	89	459	517	424	333	-	1.822
Villa/ Villa	250	87	1	20	-	-	358
Jasa akomodasi Lainnya/ Other accommodation	103	15	54	1	-	-	173
<b>JUMLAH/ TOTAL</b>	<b>14.368</b>	<b>9.606</b>	<b>8.246</b>	<b>1.893</b>	<b>2.027</b>	<b>195</b>	<b>36.335</b>





# DATA

**Mencerdaskan Bangsa**



**BADAN PUSAT STATISTIK**  
Provinsi Jawa Barat  
Jl. P.H. Mustofa No. 43 Bandung 40124, Jawa Barat - Indonesia  
Email: [bps3200@bps.go.id](mailto:bps3200@bps.go.id), Website: <http://jabar.bps.go.id>  
Telp. +62 22 7272595; +62 22 701696  
Fax: +62 22 7213572