

Statistik Harga Produsen Pertanian Provinsi Riau

2023

Volume 1, 2024



Statistik Harga Produsen Pertanian Provinsi Riau

2023

Volume 1, 2024

<https://riau.bps.go.id>



**BADAN PUSAT STATISTIK
PROVINSI RIAU**

STATISTIK HARGA PRODUSEN PERTANIAN PROVINSI RIAU 2023

Volume 1, 2024

Katalog : 7103014.14
Nomor Publikasi : 14000.24027
Ukuran Buku : 21 cm x 29,7 cm
Jumlah Halaman : xii + 47 halaman
Penyusun Naskah:
Badan Pusat Statistik Provinsi Riau

Penyunting:
Badan Pusat Statistik Provinsi Riau

Pembuat Kover:
Badan Pusat Statistik Provinsi Riau

Penerbit:
@Badan Pusat Statistik Provinsi Riau

Dicetak oleh:
Badan Pusat Statistik Provinsi Riau

Dilarang mengumumkan, mendistribusikan, mengkomunikasikan, dan/atau menggandakan sebagian atau seluruh isi buku ini untuk tujuan komersial tanpa izin tertulis dari Badan Pusat Statistik Provinsi Riau.

TIM PENYUSUN
STATISTIK HARGA PRODUSEN PERTANIAN PROVINSI RIAU 2023

Volume 1, 2024

Pengarah

Asep Riyadi, S.Si., M.M

Penanggung Jawab

Fitri Hariyanti, SST, M.M

Penyunting

Ir. Sugiarti, M.M

Pengolah Data dan Penulis Naskah

Jumiati, SE

Penata Letak

Jumiati, SE

<https://riaupps.guide>

KATA PENGANTAR

Publikasi Statistik Harga Produsen Pertanian Provinsi Riau 2023, merupakan publikasi tahunan yang diterbitkan oleh Badan Pusat Statistik Provinsi Riau. Publikasi ini menyajikan data hasil Survei Harga Produsen Pertanian yang di mana data yang disajikan mencakup data harga produsen berbagai komoditas pertanian Subsektor Tanaman Pangan, Subsektor Hortikultura, Subsektor Tanaman Perkebunan Rakyat, Subsektor Peternakan dan Subsektor Perikanan di perdesaan selama tahun 2023. Data yang dikumpulkan melalui Survei Harga Produsen Perdesaan dan dilaksanakan setiap bulan di 10 Kabupaten di Provinsi Riau.

Kami ucapkan terima kasih kepada semua pihak yang telah berkontribusi dalam penyusunan publikasi ini. Kami menyadari publikasi ini belum lengkap memenuhi kebutuhan konsumen data, karenanya saran serta dukungan dari semua pihak sangat diharapkan guna menyempurnakan publikasi ini di masa yang akan datang.

Pekanbaru, Juli 2024

Kepala BPS PROVINSI RIAU



Asep Riyadi, S.Si., M.M

DAFTAR ISI
STATISTIK HARGA PRODUSEN PERTANIAN PROVINSI RIAU 2023
Volume 1, 2024

	Halaman
KATA PENGANTAR.....	v
DAFTAR ISI.....	vii
DAFTAR TABEL.....	ix
DAFTAR GAMBAR.....	xi
PENJELASAN RINGKAS.....	3
I. PENDAHULUAN.....	3
II. MAKSUD DAN TUJUAN.....	3
III. CAKUPAN DATA.....	3
IV. KONSEP DEFINISI.....	4
V. METODOLOGI.....	4
ULASAN SINGKAT.....	11
TABEL-TABEL.....	25

DAFTAR TABEL

	Halaman
Tabel 1.	Harga Produsen Subsektor Tanaman Pangan Kelompok Palawija, 2023..... 25
Tabel 2.	Harga Produsen Subsektor Tanaman Hortikultura Kelompok Sayuran, 2023 26
Tabel 3.	Harga Produsen Subsektor Tanaman Hortikultura Kelompok Buah-buahan, 2023 30
Tabel 4.	Harga Produsen Subsektor Tanaman Perkebunan Rakyat, 2023 34
Tabel 5.	Harga Produsen Pertanian Subsektor Peternakan, 2023 35
Tabel 6.	Harga Produsen Pertanian Subsektor Perikanan, Kelompok Perikanan Tangkap, 2023 39
Tabel 7.	Harga Produsen Pertanian Subsektor Perikanan, Kelompok Budidaya, 2023 45

DAFTAR GAMBAR

	Halaman
Gambar 1. Rata-rata Harga Jagung Pipilan (Rp/100 Kg), 2023.....	11
Gambar 2. Rata-rata Harga Ubi Kayu (Rp/100 Kg), 2023	12
Gambar 3. Rata-rata Harga Cabe Merah (Rp/100 Kg), 2023.....	13
Gambar 4. Rata-rata Harga Cabe Rawit (Rp/100 Kg), 2023	14
Gambar 5. Rata-rata Harga Pisang (Rp/10 Sisir), 2023	14
Gambar 6. Rata-rata Harga Karet (Rp/Kg), 2023.....	15
Gambar 7. Rata-rata Harga Kelapa Sawit (Rp/100 Kg), 2023.....	16
Gambar 8. Rata-rata Harga Sapi Potong (Rp/250 Kg), 2023	17
Gambar 9. Rata-rata Harga Kambing (Rp/Kg), 2023	18
Gambar 10. Rata-rata Harga Ayam Ras (Rp/Kg), 2023.....	18
Gambar 11. Rata-rata Harga Ikan Kakap (Rp/Kg), 2023.....	19
Gambar 12. Rata-rata Harga Udang Laut (Rp/Kg), 2023	20
Gambar 13. Rata-rata Harga Ikan Nila (Rp/Kg), 2023	21

PENJELASAN RINGKAS

<https://riau.bps.go.id>

PENJELASAN RINGKAS

I. PENDAHULUAN

Tingkat kesejahteraan masyarakat di daerah perdesaan sangat ditentukan oleh tingkat keberhasilan pembangunan, khususnya di sektor pertanian. Karena sektor ini masih mendominasi kegiatan perekonomian di daerah perdesaan terutama dalam penyerapan tenaga kerja. Salah satu indikator yang dapat menggambarkan tingkat kesejahteraan tersebut adalah daya beli masyarakat perdesaan. Oleh karena itu, informasi tentang harga khususnya harga produsen berbagai komoditas di daerah perdesaan sangat diperlukan dalam menentukan kebijakan pemerintah untuk mewujudkan kesejahteraan masyarakat daerah perdesaan.

Pengumpulan data harga produsen perdesaan dilakukan secara rutin setiap bulan oleh BPS melalui Survei Harga Produsen Perdesaan mencakup lima subsektor yaitu: Subsektor Tanaman Pangan (HD-1), Subsektor Hortikultura (HD-2), Subsektor Tanaman Perkebunan Rakyat (HD-3), Subsektor Peternakan (HD-4) dan Subsektor Perikanan (HD-5.1 dan HD-5.2) dalam rangka penghitungan Indeks Harga yang Diterima Petani (It), Indeks Harga yang Dibayar Petani (Ib), Indeks Harga Konsumsi Rumah Tangga (IKRT), dan Nilai Tukar Petani (NTP).

Data yang disajikan dalam publikasi ini adalah data harga produsen untuk komoditas hasil pertanian selama tahun 2023 yang dirinci menurut bulan dan rata-rata harga tahun sebelumnya, dengan tujuan untuk mengetahui perkembangan harga produsen dari komoditas-komoditas tersebut.

II. MAKSUD DAN TUJUAN

Maksud dan tujuan dari publikasi ini menyajikan data tingkat perkembangan harga produsen perdesaan dari berbagai komoditas hasil pertanian perdesaan di Provinsi Riau.

III. CAKUPAN DATA

Data yang disajikan adalah data harga produsen beberapa komoditas hasil pertanian meliputi lima subsektor yaitu Subsektor Tanaman Pangan (HD-1), Subsektor Hortikultura (HD-2), Subsektor Tanaman Perkebunan Rakyat (HD-3), Subsektor Peternakan (HD-4) dan Subsektor Perikanan (HD-5.1 dan HD-5.2). Pada publikasi ini disajikan data rata-rata harga komoditas hasil

pertanian setiap bulan selama tahun 2023. Data tersebut dikumpulkan dari beberapa kecamatan terpilih di 10 kabupaten/kota.

IV. KONSEP DEFINISI

Dalam pengumpulan data harga produsen konsep dan definisi beberapa variable yang digunakan sebagai berikut:

- **Petani**

Petani adalah orang yang mengusahakan/mengelola usaha pertanian atas resiko sendiri pada tanaman pangan, tanaman hortikultura, tanaman perkebunan rakyat, peternakan, dan perikanan yang bertujuan sebagian atau seluruh hasil produksinya untuk dijual.

- **Harga Produsen**

Harga produsen (*farm gate*) adalah harga transaksi antara petani (penghasil) dan pembeli (pedagang pengumpul/tengkulak) untuk setiap komoditas menurut satuan setempat.

- **Satuan**

Satuan yang digunakan adalah satuan yang lazim dipakai untuk pembelian atau penjualan secara partai besar. Satuan dari masing-masing jenis barang harus jelas dan tegas, misalnya: kg, kuintal (100 kg), 10 buah, dan sebagainya. Satuan setempat yang umumnya dipakai di daerah harus dikonversi terlebih dahulu ke satuan standar yang ada pada daftar isian.

V. METODOLOGI

- **Metode Pengumpulan Data**

Pengumpulan data harga konsumen produsen perdesaan pertanian menggunakan Daftar HD-1 Subsektor Tanaman Pangan, Daftar HD-2 Subsektor Hortikultura, Daftar HD-3 Subsektor Tanaman Perkebunan Rakyat, Daftar HD-4 Subsektor Peternakan dan Daftar HD-5 Subsektor Perikanan (HD-5.1 dan HD-5.2). Pencatatan daftar tersebut dilaksanakan oleh Koordinator Statistik Kecamatan (KSK)/Mitra Statistik melalui wawancara langsung ke petani yang menjual hasil pertanian. Pencacahan dilakukan pada periode tanggal 1 – 15 setiap bulan dan pencatatan harganya setiap tanggal 15 – 18 setiap bulan.

Pencatatan harga setiap komoditas di masing-masing petani dilakukan terhadap dua atau tiga petani. Harga yang dicatat dalam Daftar HD merupakan rata-rata harga dari petani-petani tersebut. Perbedaan harga yang mencolok antar kabupaten dimungkinkan karena adanya perbedaan kualitas.

- **Metode Penghitungan Harga Rata-Rata**

Formula penghitungan rata-rata harga tiap komoditas dan tiap kualitas untuk Januari menggunakan rata-rata geometrik. Selanjutnya, untuk penghitungan harga Februari sampai dengan Desember menggunakan relatif harga, yaitu rasio rata-rata harga setiap komoditas pada bulan bersangkutan dengan bulan sebelumnya. Bila menggunakan notasi matematika maka penghitungannya adalah sebagai berikut:

$$\bar{P}_{(Jan)ji} = \sqrt[n]{\prod_{k=1}^n P_{(Jan)j ik}} \quad (1)$$

dimana,

$\bar{P}_{(Jan)ji}$ = Rata-rata harga Januari, komoditas j, kualitas/merk i,

$P_{(Jan)j ik}$ = Harga Januari, komoditas j, kualitas/merk i, kecamatan k = 1, 2,, n

n = Jumlah kecamatan

$$RH_{tji} = \frac{\bar{P}_{tji}}{\bar{P}_{j(t-1)ji}} \times 100 \quad (2)$$

dimana,

RH_{tji} = Relatif harga periode ke t, komoditas j, kualitas/merk i

\bar{P}_{tji} = Rata-rata harga periode ke t, komoditas j, kualitas/merk i

$\bar{P}_{j(t-1)ji}$ = Rata-rata harga periode ke (t-1), komoditas j, kualitas/merk i

kemudian

$$RH_{tj} = \sqrt[m]{\prod_{i=1}^m RH_{tji}} \quad (3)$$

dimana,

RH_{tj} = Relatif Harga periode ke t komoditas j

RH_{tji} = Relatif Harga periode ke t, komoditas j, kualitas/merk i

m = Jumlah kualitas/merk i

i = Kualitas/merk i = 1, 2,, m

kemudian,

$$RH_{tj} = \sqrt[m]{\prod_{i=1}^m \left(\frac{P_{tji}}{P_{(t-1)ji}} \right)} \times 100 \quad (4)$$

dimana,

RH_{tj} = Relatif Harga periode ke t komoditas j,

\bar{P}_{tji} = Rata-rata harga periode ke t, komoditas j, kualitas/merk i

$\bar{P}_{(t-1)ji}$ = Rata-rata harga periode ke (t-1), komoditas j, kualitas/merk i

m = Jumlah kualitas/merk i

i = Kualitas/merk i = 1, 2,, m

Sedangkan untuk rata-rata harga provinsi per komoditas merupakan rata-rata harga dari komoditas masing-masing kabupaten.

RATA-RATA HARGA KOMODITAS PRODUSEN PERTANIAN PROVINSI RIAU, 2023



JAGUNG PIPILAN

Rp. 605.938,-
100 Kg



UBI KAYU

Rp. 329.432,-
100 Kg



PISANG

Rp. 99.497,-
10 Sisir



KARET

Rp. 7.509,-
1 Kg



KELAPA SAWIT

Rp. 225.675,-
100 Kg



AYAM RAS

Rp. 39.959,-
1,5 Kg



CABE RAWIT

Rp. 4.080.774,-
100 Kg



CABE MERAH

Rp. 3.798.591,-
100 Kg



IKAN KAKAP

Rp. 57.686,-
1 Kg



IKAN NILA

Rp. 32.003,-
1 Kg



SAPI POTONG

Rp. 18.995.794,-
250 Kg



KAMBING

Rp. 2.868.003,-
20 Kg



UDANG LAUT

Rp. 52.463,-
1 Kg



ULASAN SINGKAT

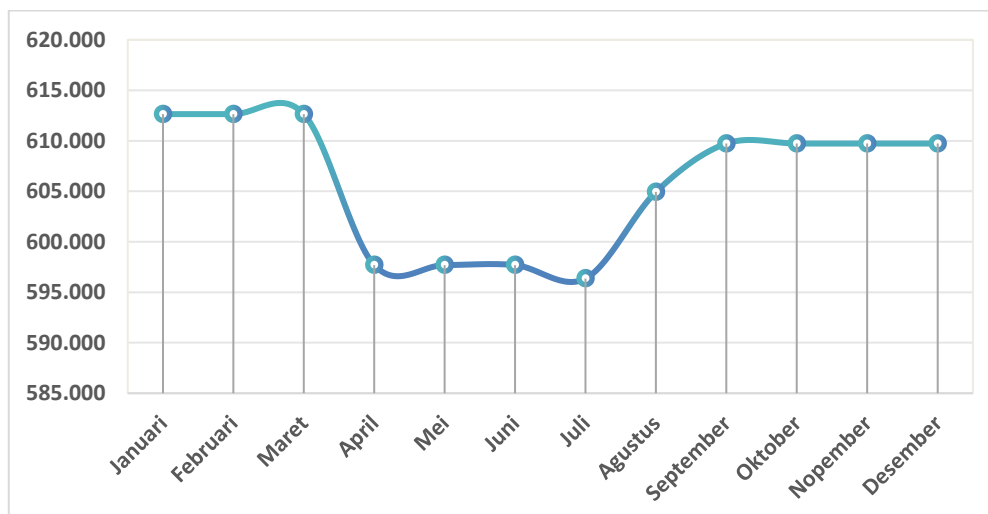
<https://riau.bps.go.id>

4. ULASAN SINGKAT

Secara umum, perkembangan harga produsen Subsektor Tanaman Pangan khususnya kelompok palawija di Provinsi Riau pada tahun 2023 cenderung mengalami fluktuasi dibandingkan tahun-tahun sebelumnya walaupun harga beberapa komoditas di beberapa kelompok mengalami penurunan. Sementara itu, subsektor tanaman hortikultura, menunjukkan fluktuasi harga yang lebih beragam. Fluktuasi harga pada subsektor tanaman hortikultura terlihat pada komoditas buah-buahan dan komoditas sayur-sayuran. Harga produsen subsektor tanaman perkebunan rakyat, subsektor peternakan dan subsektor perikanan secara umum cenderung mengalami peningkatan. Perkembangan harga produsen perdesaan yang akan diulas dalam publikasi ini adalah data masing-masing kelompok yang diwakili oleh beberapa komoditas dari hasil pertanian di Provinsi Riau antara lain seperti jagung, ubi kayu, cabe merah, cabe rawit, pisang, kelapa sawit, karet, sapi potong, kambing, ayam ras, ikan kakap, udang laut, dan ikan nila.

4.1. Jagung Pipilan

Jagung Pipilan merupakan salah satu komoditi unggulan yang mempunyai peranan strategis dalam pembangunan pertanian karena banyak manfaat yang diperoleh seperti sebagai pakan ternak, bahan baku industri dan lain-lain. Selama tahun 2023 Harga Jagung pipilan di Provinsi Riau cenderung berfluktuasi.



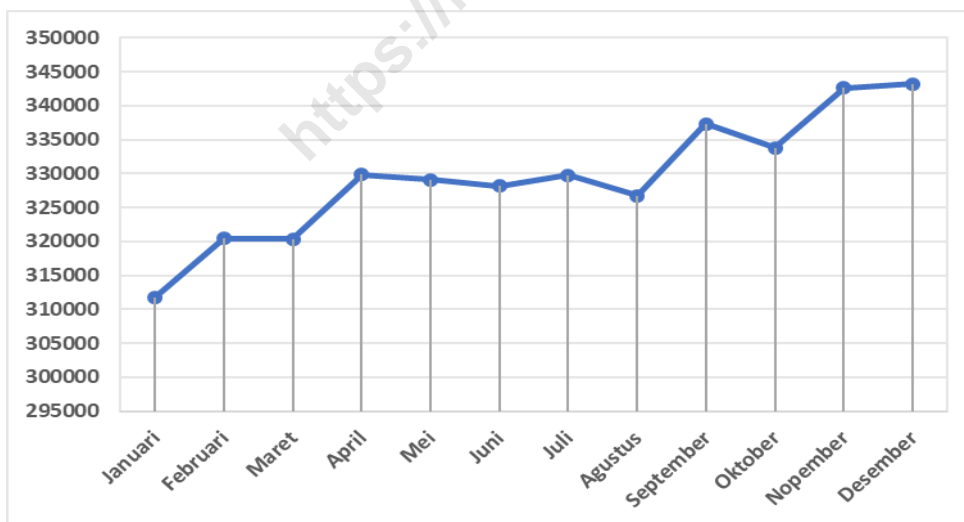
Gambar 1. Rata-rata Harga Jagung Pipilan (Rp/100 Kg), 2023

Dapat dilihat pada gambar 1 perkembangan harga produsen perdesaan komoditas jagung pipilan di Provinsi Riau selama tahun 2023 rata-rata harga jagung pipilan di Provinsi Riau sebesar Rp. 605.938,- per 100 kg. Harga tertinggi terjadi pada bulan September sampai dengan bulan Desember yaitu sebesar Rp.609.731,- per 100 kg. Sedangkan harga rata-rata terendah terjadi pada Juli 2023 yaitu sebesar Rp.596.366,- per 100 kg.

Secara rata-rata harga produsen perdesaan jagung pipilan mengalami kenaikan sejak awal tahun sampai dengan bulan Maret 2023. Sedangkan pada bulan April sampai dengan bulan Juli 2023 harga jagung pipilan mengalami penurunan. Pada bulan Agustus 2023 sampai dengan bulan Desember 2023 harga jagung pipilan kembali mengalami kenaikan.

4.2. Ubi Kayu

Ubi Kayu merupakan produk pertanian yang dapat diolah menjadi aneka ragam makanan. Selama tahun 2023, rata-rata harga produsen Ubi Kayu di Provinsi Riau sebesar Rp329.432,- per 100 kg. Harga rata-rata tertinggi terjadi di bulan Desember 2023 yang mencapai harga sebesar Rp. 343.189,- per 100 kg, sedangkan yang terendah terjadi di bulan Januari 2023 dengan harga sebesar Rp.311.780,- per 100 kg. Dapat dilihat pada Gambar 2.



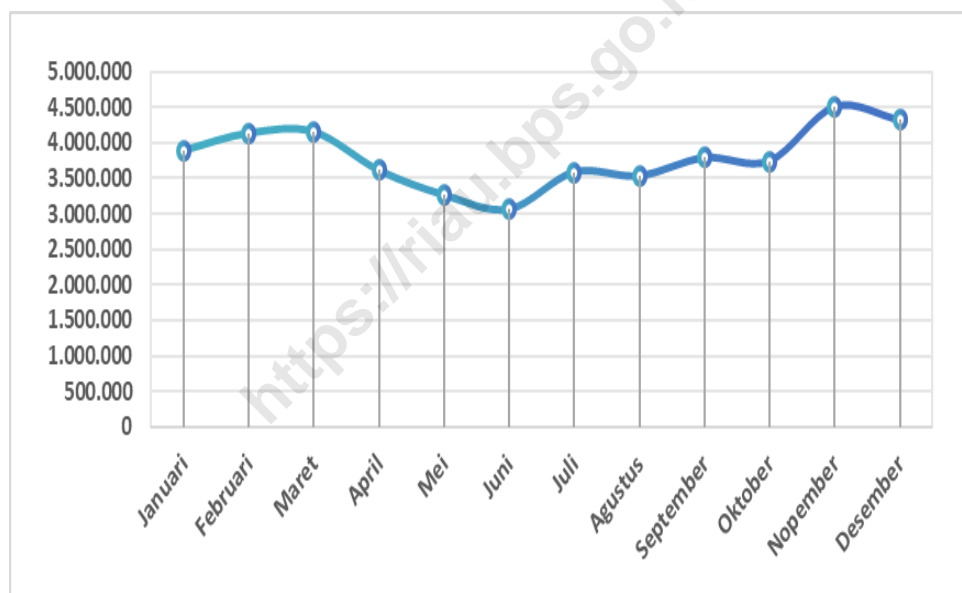
Gambar 2. Rata-rata Harga Ubi Kayu (Rp/100 Kg), 2023

Dapat dilihat pada gambar 2 diatas bahwa secara rata-rata harga produsen perdesaan untuk ubi kayu di tahun 2023 cenderung mengalami fluktuasi harga. Pada Januari 2023 harga ubi kayu sebesar Rp. 311.780,- per 100 kg. Sedangkan pada bulan Februari mengalami kenaikan menjadi Rp. 320.477,- per 100 kg dan Maret 2023 mengalami penurunan harga menjadi Rp.

320.368,-. Harga Ubi Kayu pada bulan April sampai dengan Desember 2023 cenderung mengalami kenaikan. Dimana rata-rata harga ubi kayu pada bulan April 2023 sebesar Rp. 329.763,- per 100 kg menjadi Rp. 343.189,- per 100 kg pada bulan Desember 2023.

4.3. Cabe Merah

Cabai merah merupakan salah satu komoditas strategis yang harganya selalu berfluktuasi sepanjang tahun. Hal ini disebabkan karena pengaruh musiman, sehingga fluktuasinya cukup tinggi selama tahun 2023. Selama tahun 2023, rata-rata harga produsen perdesaan cabai merah di Provinsi Riau sebesar Rp. 3.798.591,- per 100 kg. Harga rata-rata tertinggi terjadi di bulan Nopember 2023 yang mencapai harga sebesar Rp.4.503.995,- per 100 kg, sedangkan yang terendah terjadi di bulan Juni 2023 dengan harga sebesar Rp.3.062.168,- per 100 kg. Dapat dilihat pada Gambar 3.

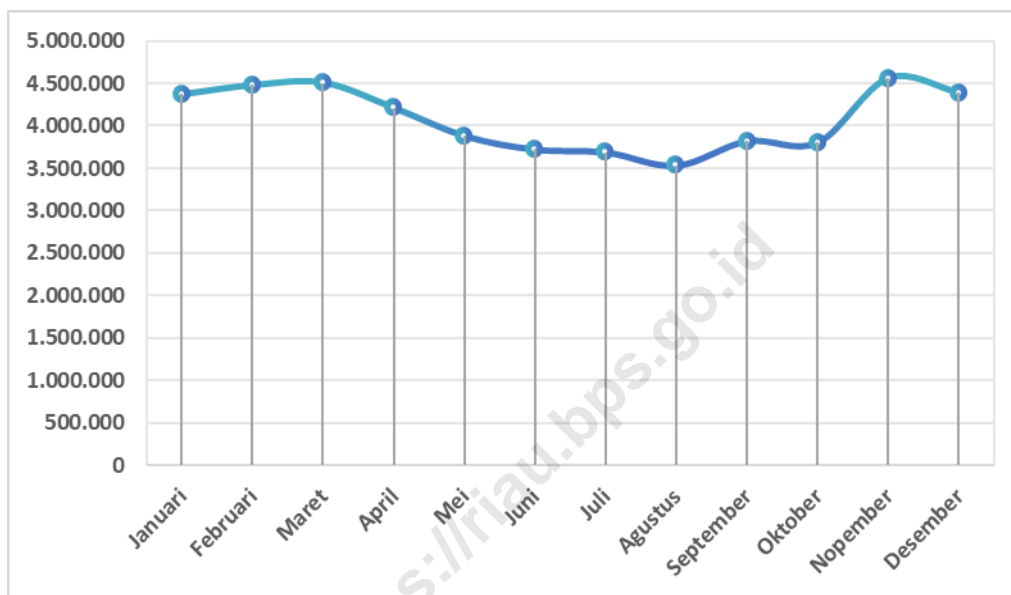


Gambar 3. Rata-rata Harga Cabe Merah (Rp/Kg), 2023

Secara rata-rata harga produsen perdesaan cabe merah di tahun 2023 mengalami kenaikan sejak awal tahun sampai dengan bulan Maret 2023. Pada bulan Februari sampai bulan Juni 2023 harga cabe merah mengalami penurunan. Harga cabe merah kembali cenderung mengalami kenaikan pada Juli sampai dengan bulan Nopember 2023. Pada bulan Desember 2023 harga cabe merah mengalami sedikit penurunan.

4.4. Cabe Rawit

Cabe rawit merupakan salah satu bahan pangan yang bernilai gizi tinggi dan menjadi alternatif bagi masyarakat dan banyak tersedia dipasar-pasar baik itu dipasar tradisional maupun pasar modern. Selama tahun 2023, rata-rata harga produsen perdesaan cabe rawit di Provinsi Riau sebesar Rp.4.080.774,- per 100 kg, dimana rata-rata harga tertinggi sebesar Rp.4.559.148,- per 100 kg terjadi di bulan Nopember 2023, sedangkan rata-rata harga terendah terjadi pada bulan Agustus 2023 sebesar Rp.3.559.148,-per 100 kg.Lihat gambar 4.

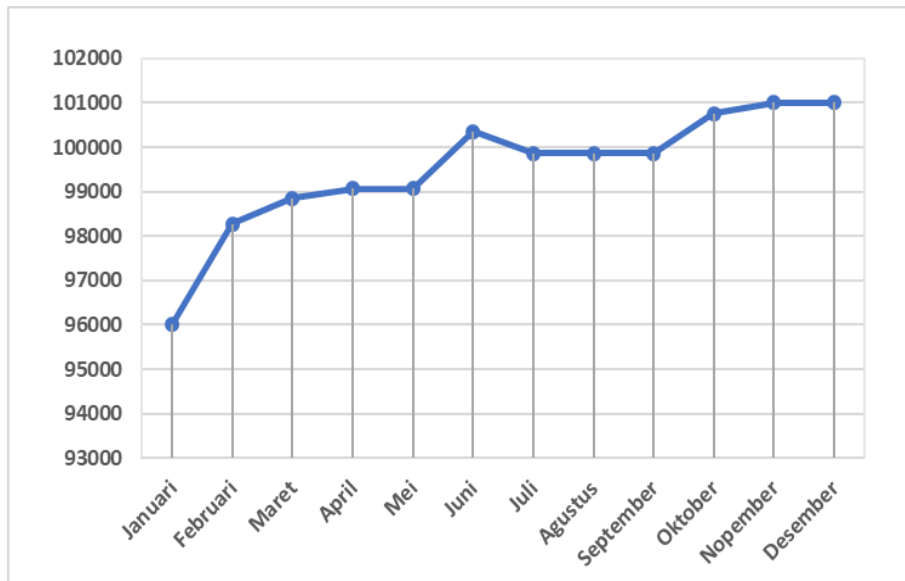


Gambar 4. Rata-rata Harga Cabe Rawit (Rp/100 Kg), 2023

Secara rata-rata harga produsen perdesaan cabe rawit mengalami fluktuasi harga. Pada awal tahun 2023 sampai dengan bulan Maret 2023 harga cabe rawit mengalami kenaikan. Sedangkan pada bulan April sampai dengan bulan Agustus 2023 harga cabe rawit mengalami penurunan. Pada bulan September sampai dengan Desember harga cabe rawit kembali mengalami kenaikan.

4.5. Pisang

Pada tahun 2023 tanaman hortilkultura kelompok buah-buahan yang mengalami fluktuasi harga adalah pisang. Secara rata-rata harga produsen perdesaan pisang di Provinsi Riau sebesar Rp.99.497,- per 10 sisir, dimana rata-rata harga tertinggi sebesar Rp.101.001,- per 10 sisir terjadi di bulan November dan Desember 2023, sedangkan rata-rata harga terendah terjadi pada bulan April dan Mei 2023 sebesar Rp.99.060,-per 10 sisir.

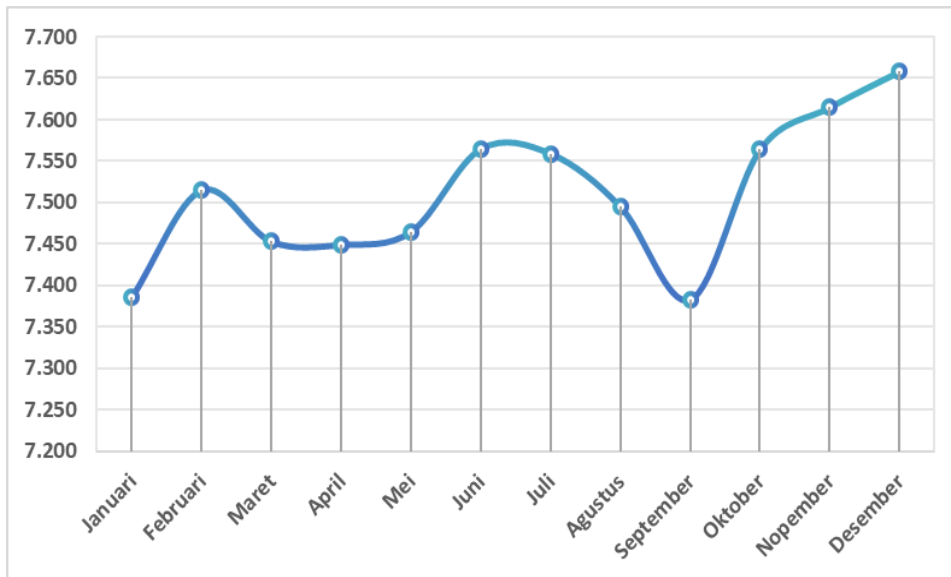


Gambar 5. Rata-rata Harga Pisang (Rp/10 Sisir), 2023

Pada gambar 4 terlihat bahwa secara rata-rata harga produsen perdesaan pisang mengalami fluktuasi harga. Pada bulan awal tahun 2023 harga pisang sebesar Rp. 9.604,- per 10 sisir. Dan pada bulan Februari 2023 sampai dengan Juni 2023 harga pisang mengalami kenaikan. Pada bulan Juli sampai dengan bulan September 2023 harga pisang tidak mengalami perubahan harga atau cenderung stabil. Pada bulan Oktober sampai dengan Desember 2023 harga pisang kembali mengalami kenaikan.

4.6. Karet

Karet merupakan salah satu komoditas unggulan dari subsektor tanaman perkebunan rakyat yang harganya selalu berfluktuasi sepanjang tahun. Selama tahun 2023, rata-rata harga produsen perdesaan komoditas karet di Provinsi Riau sebesar Rp.7.509,- per kg. Harga rata-rata tertinggi terjadi di bulan Desember 2023 yang mencapai harga sebesar Rp.7.658,- per kg, sedangkan yang terendah terjadi di bulan September 2023 dengan harga sebesar Rp.7.383,- per kg.

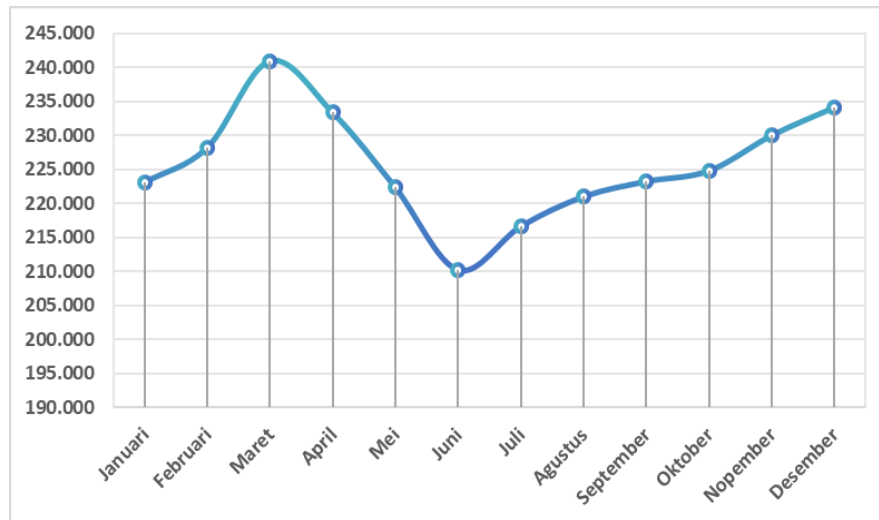


Gambar 6. Rata-rata Harga Karet (Rp/Kg), 2023

Pada gambar 5 terlihat bahwa secara rata-rata harga produsen perdesaan karet mengalami fluktuasi harga. Pada bulan Januari 2023 harga karet sebesar Rp. 7.386,- per kg. sedangkan pada bulan Februari 2023 harga karet mengalami sedikit kenaikan harga. Dan pada bulan Maret sampai dengan April 2023 harga karet kembali mengalami penurunan. Pada bulan Mei 2023 sampai dengan Juni harga karet kembali mengalami kenaikan sedangkan pada bulan Juli dan bulan September 2023 harga karet kembali mengalami penurunan harga. Pada bulan Oktober sampai dengan Desember harga karet kembali mengalami kenaikan.

4.7. Kelapa Sawit

Dari hasil perkebunan subsektor tanaman perkebunan rakyat kelapa sawit merupakan komoditas unggulan yang harganya selalu mengalami fluktuasi harga, sehingga harganya selalu dipantau oleh pemerintah. Selama tahun 2023, perkembangan harga kelapa sawit berfluktuasi, harga tertinggi untuk komoditas kelapa sawit terjadi pada Maret 2023, yaitu sebesar Rp.240.935,- per 100 kg dan harga kelapa sawit terendah terjadi pada Juni 2023 yaitu sebesar Rp.210.254,- per 100 kg.

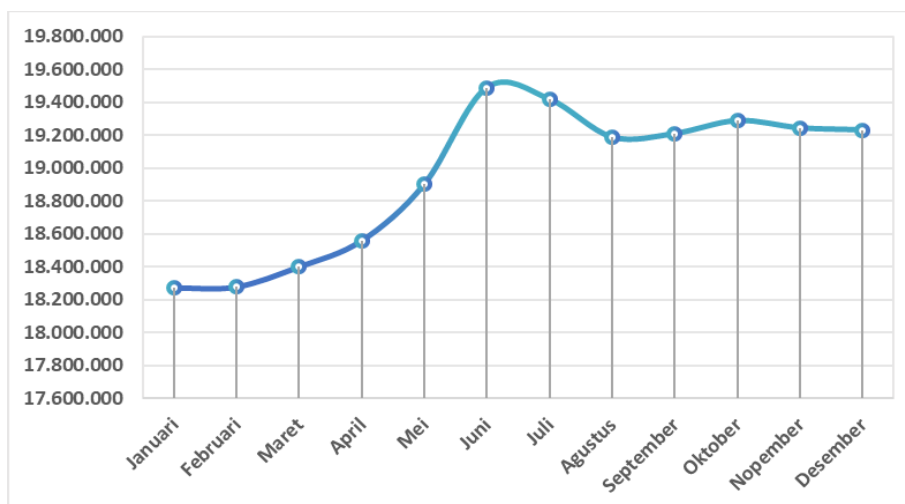


Gambar 7. Rata-rata Harga Kelapa Sawit (Rp/100 Kg), 2023

Dapat dilihat pada Gambar 6 bahwa pada awal tahun 2023 sampai dengan bulan Maret 2023 harga kelapa sawit cenderung mengalami kenaikan. Sedangkan pada bulan April sampai dengan bulan Juni 2023 harga kelapa sawit mengalami penurunan. Dan pada bulan Juli sampai dengan bulan Desember 2023 harga kelapa sawit kembali mengalami kenaikan.

4.8. Sapi Potong

Perkembangan rata-rata harga produsen perdesaan untuk komoditas sapi potong di Provinsi Riau selama tahun 2023 adalah sebesar Rp. 18.955.794,- per ekor . Rata-rata harga tertinggi sapi potong pada 2023 secara rata-rata bulan terjadi pada Juni yaitu sebesar Rp.19.487.354,- per ekor, sedangkan harga terendah terjadi pada Januari yaitu sebesar Rp.18.272.722,- per ekor.

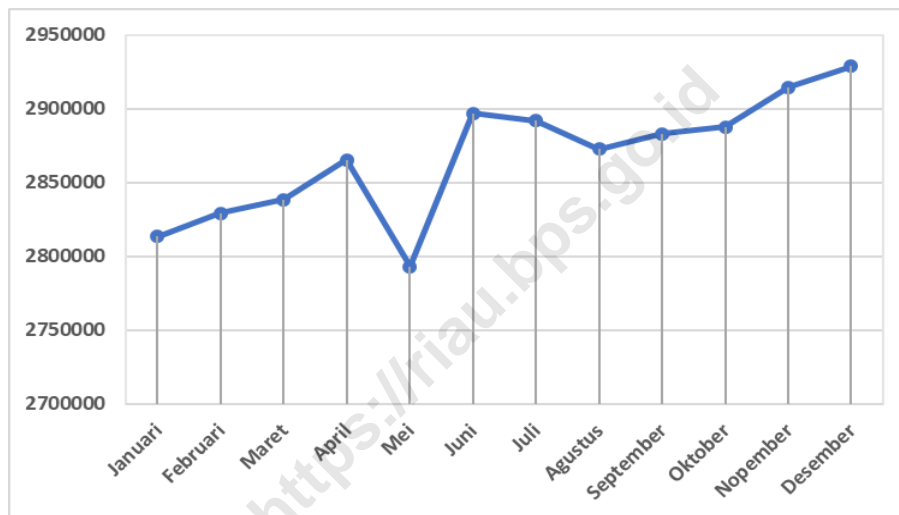


Gambar 8. Rata-rata Harga Sapi Potong (Rp/1 ekor = 250 kg), 2023

Pada tahun 2023 perkembangan harga sapi potong mengalami fluktuasi harga. Pada awal tahun 2023 sampai dengan bulan Juni 2023 perkembangan harga sapi potong mengalami kenaikan. Dari bulan Juli sampai dengan Desember 2023 harga sapi potong cenderung mengalami penurunan. Lihat gambar 7.

4.9. Kambing

Perkembangan rata-rata harga produsen perdesaan peternakan kambing di Provinsi Riau selama tahun 2023 adalah sebesar Rp. 2.868.003,- per ekor . Rata-rata harga tertinggi kambing pada 2023 secara rata-rata bulan terjadi pada Desember yaitu sebesar Rp.2.928.882,- per ekor, sedangkan harga terendah terjadi pada Mei 2023 yaitu sebesar Rp.2.792.890,- per ekor.

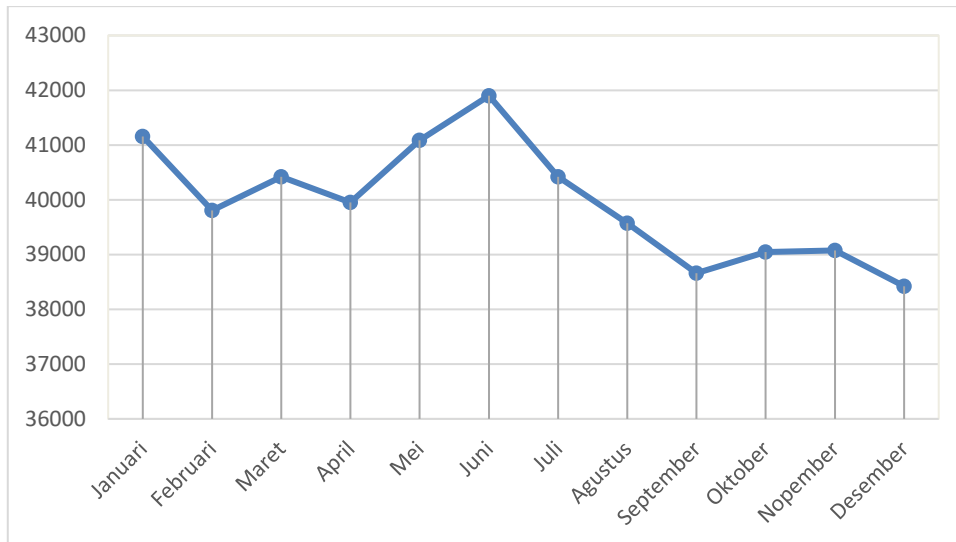


Gambar 9. Rata-rata Harga Kambing (Rp/1 ekor = 250 kg), 2023

Perkembangan harga kambing selama tahun 2023 cenderung mengalami kenaikan. Pada awal tahun 2023 sampai dengan bulan April 2023 perkembangan harga kambing mengalami kenaikan. Pada bulan Mei 2023 harga kambing mengalami penurunan harga. Sedangkan pada bulan Juni 2023 sampai dengan bulan Desember 2023 harga kambing mengalami kenaikan.

4.10. Ayam Ras

Perkembangan rata-rata harga produsen perdesaan peternakan ayam ras di Provinsi Riau selama tahun 2023 adalah sebesar Rp. 39.959,- per ekor. Rata-rata harga tertinggi ayam ras pada 2023 secara rata-rata bulan terjadi pada Juni 2023 yaitu sebesar Rp.41.900,- per ekor, sedangkan harga terendah terjadi pada Desember 2023 yaitu sebesar Rp.38.423,- per ekor.

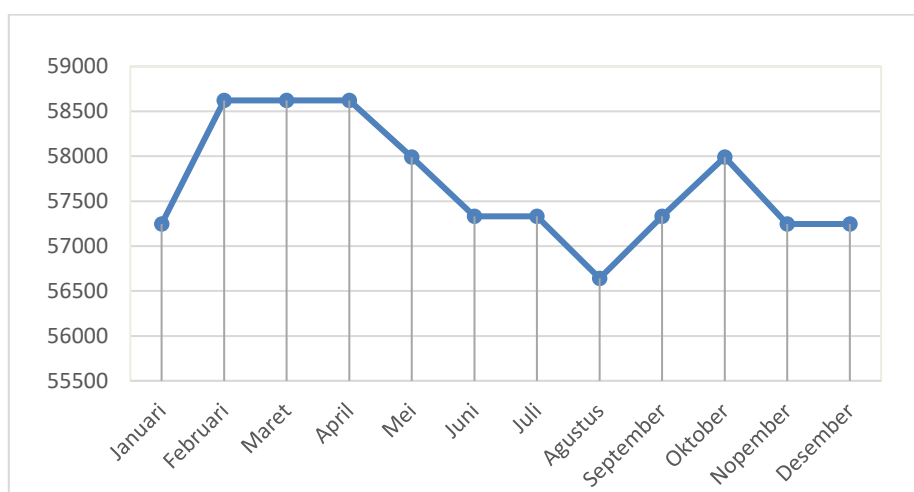


Gambar 10. Rata-rata Harga Ayam Ras (Rp/1 ekor = 1,5 kg), 2023

Perkembangan harga ayam ras selama tahun 2023 cenderung mengalami fluktuasi. Pada awal tahun 2023 sampai dengan bulan April 2023 perkembangan harga ayam ras mengalami penurunan. Pada bulan Mei sampai dengan Juni 2023 harga ayam ras mengalami kenaikan. Sedangkan dari bulan Juli 2023 sampai dengan bulan Desember 2023 harga ayam ras mengalami penurunan.

4.11. Ikan Kakap

Perkembangan rata-rata harga produsen perdesaan Ikan Kakap di Provinsi Riau selama tahun 2023 adalah sebesar Rp. 57.686,- per kg. Rata-rata harga tertinggi ikan kakap pada 2023 secara rata-rata bulan terjadi pada Februari sampai dengan April 2023 yaitu sebesar Rp.58.622,- per kg, sedangkan harga terendah terjadi pada Agustus 2023 yaitu sebesar Rp.56.641,- per kg.

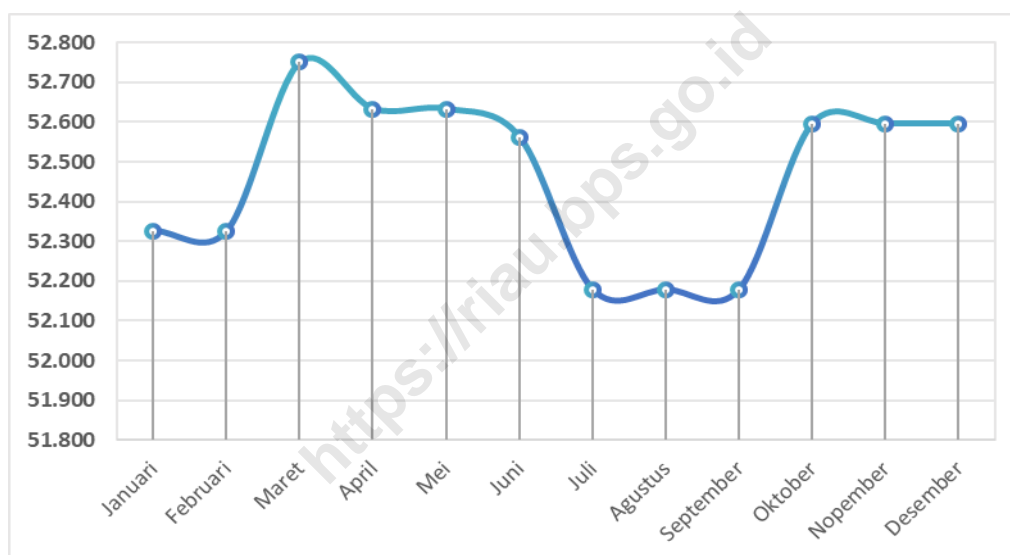


Gambar 10. Rata-rata Harga Ikan Kakap (Rp/ kg), 2023

Perkembangan harga ikan kakap selama tahun 2023 cenderung mengalami fluktuasi. Pada awal tahun 2023 pada bulan Januari harga ikan kakap sebesar Rp. 57.247,- per kg. Pada bulan Februari sampai dengan Agustus 2023 harga ikan kakap mengalami penurunan harga. Sedangkan pada bulan September sampai dengan Oktober 2023 harga ikan kakap mengalami kenaikan. Pada bulan November 2023 harga mengalami penurunan jika dibandingkan bulan sebelumnya dan harga stabil diangka Rp. 57.247,- per kg sampai dengan Desember 2023.

4.11. Udang Laut

Rata-rata harga produsen perdesaan komoditas udang laut di Provinsi Riau pada tahun 2023 adalah sebesar Rp.52.463,- per kg. Perkembangan rata-rata harga produsen perdesaan untuk komoditas udang laut di Provinsi Riau selama tahun 2023 dapat dilihat pada Gambar 8.



Gambar 11. Rata-rata Harga Udang Laut (Rp/Kg), 2023

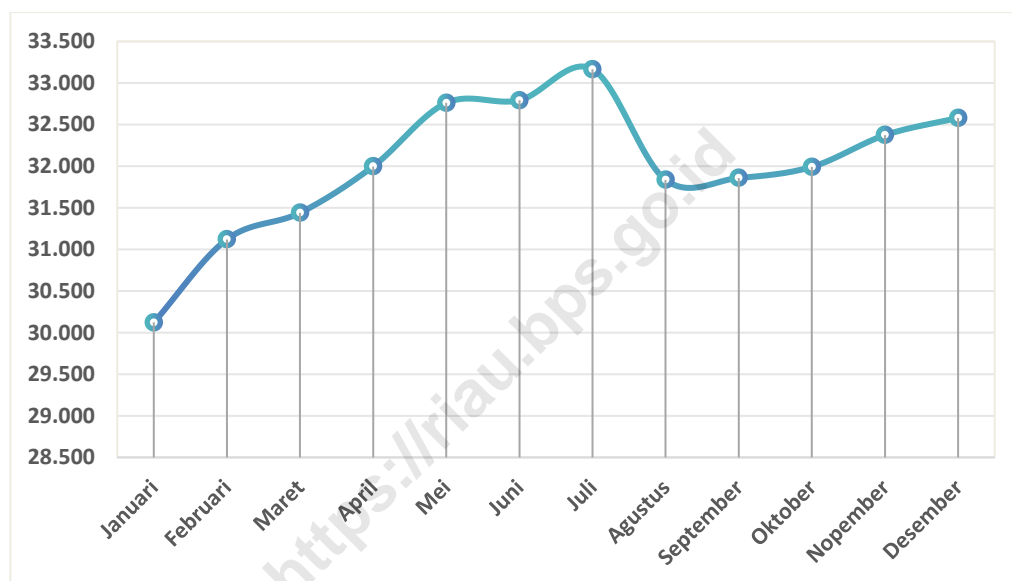
Dari gambar 8 tersebut terlihat bahwa selama tahun 2023 rata-rata harga produsen perdesaan udang laut tertinggi sebesar Rp.52.750,- per kg yang terjadi di bulan Maret 2023, sedangkan harga terendah sebesar Rp.52.178,- per kg yang terjadi di bulan Juli sampai dengan September 2023.

Perkembangan harga udang laut selama tahun 2023 cenderung mengalami fluktuasi harga. Pada awal tahun 2023 sampai dengan bulan Maret 2023 perkembangan harga udang laut cenderung mengalami kenaikan. Sedangkan pada bulan April 2023 sampai dengan bulan

September 2023 harga udang laut mengalami penurunan. Dan pada bulan Oktober 2023 sampai dengan bulan Desember 2023 harga udang laut kembali mengalami kenaikan.

4.12. Ikan Nila

Budidaya Ikan Nila salah satu pilihan paling banyak di budidayakan karena mudah dilakukan dan tidak memerlukan biaya besar namun hasilnya melimpah. Rata-rata harga konsumen produsen komoditas ikan nila di Provinsi Riau pada tahun 2023 adalah sebesar Rp.32.003,- per kg. Perkembangan rata-rata harga produsen perdesaan untuk komoditas ikan nila di Provinsi Riau selama tahun 2023 dapat dilihat pada gambar 9 berikut.



Gambar 12. Rata-rata Harga Ikan Nila (Rp/Kg), 2023

Bila dilihat dari gambar 9 diatas rata-rata harga konsumen perdesaan Ikan Nila yang tertinggi di Provinsi Riau mencapai Rp.33.166,- per kg terjadi pada bulan Juli 2023, sedangkan yang terendah sebesar Rp.30.121,- per kg yang terjadi pada bulan Januari 2023.

Secara rata-rata harga produsen perdesaan ikan nila mengalami kenaikan sejak awal tahun sampai dengan bulan Juli 2023. Sedangkan pada bulan Agustus 2023 harga ikan nila sedikit mengalami penurunan. Pada bulan September 2023 sampai dengan bulan Desember 2023 harga ikan nila kembali mengalami kenaikan.

TABEL-TABEL

<https://riau.bps.go.id/>

Tabel 1. Harga Produsen Subsektor Tanaman Pangan Kelompok Palawija

Bulan	Komoditas			
	Jagung Pipilan/Pocelan (Rp/100 Kg)	Kacang Tanah (Rp/100 Kg)	Ubi Kayu (Rp/100 Kg)	Ubi Jalar (Rp/100 Kg)
(1)	(2)	(3)	(4)	(5)
Januari	612.646	1.563.110	311.780	498.766
Februari	612.646	1.563.110	320.477	498.766
Maret	612.646	1.563.110	320.368	498.766
April	597.697	1.563.110	329.885	498.766
Mei	597.697	1.563.110	329.101	498.766
Juni	597.697	1.563.110	328.130	498.766
Juli	596.366	1.563.110	329.763	498.766
Agustus	604.939	1.563.110	326.777	498.766
September	609.731	1.586.451	337.304	498.766
Oktober	609.731	1.586.451	333.811	498.766
November	609.731	1.586.451	342.594	498.766
Desember	609.731	1.586.451	343.189	498.766
Rata-rata	605.938	1.570.891	329.432	498.766

Tabel 2. Harga Produsen Subsektor Tanaman Hortikultura Kelompok Sayuran

Bulan	Komoditas		
	Bayam (Rp/100 Kg)	Cabe Merah (Rp/100 Kg)	Cabe Rawit (Rp/100 Kg)
(1)	(2)	(3)	(4)
Januari	758.840	3.888.861	4.369.691
Februari	769.165	4.133.268	4.477.290
Maret	760.754	4.152.967	4.506.473
April	767.648	3.611.439	4.210.742
Mei	756.573	3.265.453	3.882.201
Juni	763.720	3.062.168	3.723.242
Juli	765.030	3.585.082	3.688.907
Agustus	761.784	3.532.623	3.534.307
September	761.190	3.787.307	3.821.162
Oktober	761.190	3.741.721	3.804.817
November	858.075	4.503.995	4.559.148
Desember	852.461	4.318.205	4.391.306
Rata-rata	778.100	3.798.591	4.080.774

Lanjutan Tabel 2.

Bulan	Komoditas		
	Kacang Panjang (Rp/100 Kg)	Kangkung (Rp/100 Kg)	Ketimun (Rp/100 Kg)
(1)	(2)	(3)	(4)
Januari	689.458	592.155	626.034
Februari	694.534	592.187	654.113
Maret	686.170	592.343	667.680
April	645.056	605.943	646.851
Mei	642.050	607.800	689.356
Juni	635.643	610.271	680.559
Juli	627.701	604.236	652.885
Agustus	655.793	605.864	653.953
September	651.975	613.967	652.880
Oktober	621.830	630.119	659.672
November	630.090	611.037	685.557
Desember	642.904	620.117	659.444
Rata-rata	651.934	607.170	660.749

Lanjutan Tabel 2.

Bulan	Komoditas	
	Petai (Rp/100 Kg)	Sawi (Rp/100 Kg)
(1)	(2)	(3)
Januari	21.154	977.784
Februari	21.154	965.285
Maret	21.154	965.285
April	22.141	994.431
Mei	22.141	962.512
Juni	22.141	1.021.464
Juli	22.141	970.920
Agustus	22.141	967.029
September	22.141	1.040.927
Oktober	22.141	1.040.927
November	22.141	1.003.035
Desember	24.754	1.037.704
Rata-rata	22.112	995.609

Lanjutan Tabel 2.

Bulan	Komoditas	
	Terung Panjang (Rp/100 Kg)	Tomat (Rp/100 Kg)
(1)	(2)	(3)
Januari	808.339	1.171.678
Februari	789.857	1.157.473
Maret	789.857	1.171.677
April	772.144	1.155.621
Mei	752.190	1.120.537
Juni	767.495	1.120.537
Juli	777.562	1.120.537
Agustus	780.482	1.086.017
September	781.214	1.086.017
Oktober	782.852	1.086.017
November	800.219	1.086.017
Desember	796.266	1.086.017
Rata-rata 2023	782.882	1.120.679

Tabel 3. Harga Produsen Subsektor Tanaman Hortikultura Kelompok Buah-buahan

Bulan	Komoditas		
	Durian (Rp/10 buah)	Jambu Biji (Rp/100 Kg)	Jeruk Keprok/Siam (Rp/100 Kg)
(1)	(2)	(3)	(4)
Januari	248.444	848.529	1.375.231
Februari	248.444	897.210	1.375.231
Maret	248.444	884.480	1.375.231
April	248.444	958.031	1.458.880
Mei	248.444	939.051	1.567.669
Juni	248.444	945.505	1.567.669
Juli	248.444	865.679	1.402.166
Agustus	248.444	865.679	1.453.237
September	248.444	865.679	1.453.237
Oktober	248.444	842.366	1.453.237
November	248.444	869.557	1.447.305
Desember	248.444	869.557	1.464.957
Rata-rata	248.444	887.610	1.449.504

Lanjutan Tabel 3.

Bulan	Komoditas		
	Nanas (Rp/100 Kg)	Nangka (Rp/100 Kg)	Pepaya (Rp/100 Kg)
(1)	(2)	(3)	(4)
Januari	47.610	355.846	514.717
Februari	48.142	355.846	514.717
Maret	48.173	355.846	514.717
April	49.400	355.846	514.717
Mei	47.376	355.846	507.410
Juni	48.937	355.846	507.410
Juli	47.839	355.846	507.410
Agustus	48.439	355.846	509.203
September	50.009	355.846	509.203
Oktober	50.547	355.846	509.203
November	51.973	0	509.203
Desember	53.925	0	509.203
Rata-rata	49.364	296.538	510.593

Lanjutan Tabel 3.

Bulan	Komoditas		
	Pisang (Rp/10 Sisir)	Rambutan (Rp/100 Kg)	Salak (Rp/100 Kg)
(1)	(2)	(3)	(4)
Januari	96.014	1.246.388	1.168.852
Februari	98.278	1.246.388	1.168.852
Maret	98.855	1.246.388	1.168.852
April	99.060	1.246.388	1.212.055
Mei	99.060	1.246.388	1.281.592
Juni	100.346	1.246.388	1.341.359
Juli	99.867	1.246.388	1.326.112
Agustus	99.867	1.246.388	1.386.169
September	99.867	1.246.388	1.415.689
Oktober	100.752	1.173.779	1.505.547
November	101.001	1.272.931	1.525.493
Desember	101.001	1.255.487	1.525.493
Rata-rata	99.497	1.243.307	1.335.505

Lanjutan Tabel 3.

Bulan	Komoditas	
	Semangka (Rp/100 Kg)	Sirsak (Rp/100 Kg)
(1)	(2)	(3)
Januari	580.734	450.000
Februari	580.734	450.000
Maret	584.771	450.000
April	617.347	434.741
Mei	663.697	434.741
Juni	660.657	434.741
Juli	707.210	434.741
Agustus	713.184	418.330
September	713.184	418.330
Oktober	704.286	418.330
November	695.325	418.330
Desember	701.152	418.330
Rata-rata	660.190	431.718

Tabel 4. Harga Produsen Subsektor Tanaman Perkebunan Rakyat

Bulan	Komoditas		
	Kelapa Belum Dikupas (Rp/100 Butir)	Coklat/Kakao (Rp/100 Kg)	Karet (Rp/Kg)
(1)	(2)	(3)	(4)
Januari	384.313	1.764.586	7.386
Februari	370.823	1.578.294	7.515
Maret	374.244	1.642.740	7.453
April	377.189	1.440.778	7.449
Mei	383.546	2.137.020	7.465
Juni	383.892	2.037.569	7.565
Juli	386.313	2.037.569	7.559
Agustus	394.132	2.037.569	7.495
September	391.615	2.185.050	7.383
Oktober	391.242	2.137.021	7.564
November	393.145	2.137.021	7.615
Desember	398.518	2.137.021	7.658
Rata-rata 2023	385.748	1.939.353	7.509

Lanjutan Tabel 4.

Bulan	Komoditas		
	Sereh (Rp/Kg)	Kelapa Sawit (Rp/100 Kg)	Pinang (Rp/100 Kg)
(1)	(2)	(3)	(4)
Januari	9.421	223.102	511.467
Februari	9.421	228.197	517.167
Maret	9.421	240.935	492.722
April	9.421	233.354	496.810
Mei	9.421	222.355	501.207
Juni	9.421	210.254	487.042
Juli	9.421	216.663	471.274
Agustus	9.421	221.026	476.438
September	9.421	223.247	477.893
Oktober	9.421	224.810	457.567
November	8.813	230.033	465.599
Desember	8.813	234.130	498.161
Rata-rata	9.320	225.675	487.779

Tabel 5. Harga Produsen Pertanian Subsektor Peternakan

Bulan	Komoditas		
	Sapi Potong (Rp/1 Ekor=250 Kg)	Kerbau (Rp/1 Ekor=250 Kg)	Kambing (Rp/1 Ekor=20 Kg)
(1)	(2)	(3)	(4)
Januari	18.272.722	17.077.114	2.813.402
Februari	18.278.680	17.077.114	2.829.113
Maret	18.400.307	17.077.114	2.838.598
April	18.558.512	17.458.986	2.865.596
Mei	18.901.174	17.458.986	2.792.890
Juni	19.487.354	17.940.739	2.896.952
Juli	19.415.891	17.940.739	2.891.926
Agustus	19.186.593	17.717.586	2.872.815
September	19.208.525	17.717.586	2.883.199
Oktober	19.286.705	17.717.586	2.887.850
November	19.242.563	17.717.586	2.914.807
Desember	19.230.502	17.717.586	2.928.882
Rata-rata 2023	18.955.794	17.551.560	2.868.003

Lanjutan Tabel 5.

Bulan	Komoditas		
	Babi (Rp/1 Ekor=70 Kg)	Ayam Ras (Rp/1 Ekor=1,5 Kg)	Itik/Bebek (Rp/1 Ekor=1,5 Kg)
(1)	(2)	(3)	(4)
Januari	2.416.552	41.154	63.668
Februari	2.434.234	39.803	63.668
Maret	2.434.234	40.420	64.043
April	2.368.161	39.953	63.771
Mei	2.354.401	41.088	63.771
Juni	2.442.860	41.900	64.429
Juli	2.442.860	40.417	64.162
Agustus	2.442.860	39.570	63.767
September	2.442.860	38.661	64.859
Oktober	2.395.983	39.045	64.886
November	2.418.696	39.074	65.637
Desember	2.434.054	38.423	65.637
Rata-rata	2.418.979	39.959	64.358

Lanjutan Tabel 5.

Bulan	Komoditas	
	Telur Ayam Kampung (Rp/10 Butir)	Telur Ayam Ras (Rp/1 Kg)
(1)	(2)	(3)
Januari	31.626	27.569
Februari	31.626	27.473
Maret	31.782	27.646
April	31.782	27.646
Mei	31.816	27.646
Juni	31.816	28.109
Juli	31.640	28.168
Agustus	31.759	28.092
September	31.875	28.275
Oktober	31.937	28.096
November	32.088	28.312
Desember	32.553	28.316
Rata-rata 2023	31.858	27.946

Tabel 6. Harga Produsen Pertanian Subsektor Perikanan, Kelompok Perikanan Tangkap

Bulan	Komoditas		
	Ikan Gabus (Rp/Kg)	Ikan Bawal (Rp/Kg)	Ikan Belanak (Rp/Kg)
(1)	(2)	(3)	(4)
Januari	39.196	38.440	18.475
Februari	40.208	38.440	18.007
Maret	40.244	38.406	17.950
April	40.092	38.094	17.950
Mei	40.124	38.307	18.043
Juni	41.045	38.307	18.043
Juli	41.473	38.127	18.449
Agustus	40.455	38.293	18.449
September	40.239	38.613	18.570
Oktober	40.759	39.169	18.570
November	41.143	39.169	18.570
Desember	40.831	39.169	18.570
Rata-rata 2023	40.484	38.545	18.304

Lanjutan Tabel 6.

Bulan	Komoditas		
	Ikan Gulamah (Rp/Kg)	Ikan Kakap (Rp/Kg)	Ikan Kembung (Rp/Kg)
(1)	(2)	(3)	(4)
Januari	19.519	57.247	42.071
Februari	19.288	58.622	42.071
Maret	19.288	58.622	42.071
April	19.288	58.622	42.071
Mei	19.346	57.991	42.071
Juni	19.346	57.332	42.071
Juli	19.346	57.332	42.071
Agustus	19.346	56.641	42.071
September	19.633	57.332	42.071
Oktober	19.633	57.991	42.071
November	19.633	57.247	42.071
Desember	19.633	57.247	42.071
Rata-rata	19.442	57.686	42.071

Lanjutan Tabel 6.

Bulan	Komoditas		
	Ikan Kerapu (Rp/Kg)	Ikan Manyung (Rp/Kg)	Ikan Pari (Rp/Kg)
(1)	(2)	(3)	(4)
Januari	62.450	33.826	32.637
Februari	62.450	34.271	32.756
Maret	62.450	34.271	32.985
April	62.450	34.271	33.142
Mei	62.450	34.408	33.142
Juni	62.450	34.408	33.373
Juli	62.450	34.408	33.630
Agustus	62.450	34.408	33.761
September	62.450	35.268	33.427
Oktober	62.450	35.268	33.245
November	62.450	35.268	33.164
Desember	62.450	36.966	33.515
Rata-rata	62.450	34.753	33.231

Lanjutan Tabel 6.

Bulan	Komoditas		
	Ikan Sebelah (Rp/Kg)	Ikan Selar (Rp/Kg)	Ikan Tenggiri (Rp/Kg)
(1)	(2)	(3)	(4)
Januari	31.794	28.596	50.135
Februari	31.794	28.596	51.272
Maret	31.794	28.596	51.272
April	31.794	28.596	51.914
Mei	31.948	28.596	51.914
Juni	31.948	28.596	51.914
Juli	31.948	28.596	51.790
Agustus	31.948	28.596	52.033
September	32.792	28.965	52.033
Oktober	32.792	28.965	52.033
November	32.956	28.965	50.032
Desember	32.956	28.965	50.195
Rata-rata	32.205	28.719	51.378

Lanjutan Tabel 6.

Bulan	Komoditas	
	Ikan Tongkol (Rp/Kg)	Udang Laut (Rp/Kg)
(1)	(2)	(3)
Januari	41.057	52.326
Februari	41.057	52.326
Maret	41.222	52.750
April	41.222	52.633
Mei	41.222	52.633
Juni	41.222	52.562
Juli	41.222	52.178
Agustus	41.222	52.178
September	41.222	52.178
Oktober	41.222	52.596
November	41.222	52.596
Desember	41.798	52.596
Rata-rata	41.242	52.463

Lanjutan Tabel 6.

Bulan	Komoditas	
	Cumi-cumi (Rp/Kg)	Kerang Darah (Rp/Kg)
(1)	(2)	(3)
Januari	62.590	18.036
Februari	62.590	18.036
Maret	62.590	18.036
April	62.590	18.036
Mei	62.590	19.509
Juni	62.590	19.509
Juli	62.590	19.509
Agustus	62.590	19.509
September	62.590	19.509
Oktober	62.590	19.509
November	62.590	19.509
Desember	62.590	19.509
Rata-rata	62.590	19.018

Tabel 7. Harga Produsen Pertanian Subsektor Perikanan, Kelompok Budidaya

Bulan	Komoditas		
	Ikan Bandeng (Rp/Kg)	Ikan Gurame (Rp/Kg)	Ikan Lele (Rp/Kg)
(1)	(2)	(3)	(4)
Januari	40.686	51.141	22.726
Februari	40.686	50.472	22.790
Maret	40.686	51.120	22.792
April	42.282	51.917	23.486
Mei	42.282	51.917	23.239
Juni	42.282	52.400	23.418
Juli	42.282	52.442	23.587
Agustus	42.282	48.167	23.712
September	42.282	48.615	23.647
Oktober	42.282	48.833	23.517
November	42.282	48.876	23.513
Desember	42.282	50.005	23.761
Rata-rata	41.883	50.492	23.349

Lanjutan piran 7.

Bulan	Komoditas		
	Ikan Mas (Rp/Kg)	Ikan Mujair (Rp/Kg)	Ikan Nila (Rp/Kg)
(1)	(2)	(3)	(4)
Januari	35.520	34.396	30.121
Februari	35.310	35.338	31.121
Maret	35.392	33.915	31.440
April	36.897	35.840	31.998
Mei	36.230	33.915	32.761
Juni	35.564	33.441	32.793
Juli	35.350	32.973	33.166
Agustus	34.742	32.973	31.836
September	34.266	32.512	31.859
Oktober	33.890	32.057	31.992
November	33.601	31.609	32.374
Desember	33.889	31.609	32.581
Rata-rata	35.054	33.381	32.003

Lanjutan Lampiran 7.

Bulan	Komoditas		
	Ikan Patin (Rp/Kg)	Udang Air Tawar (Rp/Kg)	Kepiting (Rp/Kg)
(1)	(2)	(3)	(4)
Januari	23.233	93.641	120.000
Februari	23.301	94.858	120.000
Maret	23.458	94.858	120.000
April	23.781	99.739	120.000
Mei	23.901	101.034	120.000
Juni	24.476	102.347	120.000
Juli	24.922	103.677	120.000
Agustus	24.288	103.677	120.000
September	24.687	103.677	120.000
Oktober	24.598	105.024	120.000
November	24.952	106.388	120.000
Desember	25.182	106.388	120.000
Rata-rata	24.232	101.275	120.000

DATA

MENCERDASKAN BANGSA

<https://riau.bps.go.id>



**BADAN PUSAT STATISTIK
PROVINSI RIAU**

Jl. Pattimura No. 12, Pekanbaru 28131

Telepon : (0761) 23042 Fax : (0761) 21136

Homepage : <http://riau.bps.go.id>

Email : bps1400@bps.go.id