

PERKEMBANGAN INDEKS HARGA KONSUMEN KABUPATEN TANAH LAUT AGUSTUS 2024

No. 08/09/6301/Th. I, 2 September 2024



Siswo Widjanarko, M.SE, M.Sc

Kepala BPS Kabupaten Tanah Laut

Pelaihari, 2 September 2024

Deflasi Bulan ke Bulan

(Agustus 2024 terhadap Juli 2024)

0,43%

Inflasi Tahun ke Tahun

(Agustus 2024 terhadap Agustus 2023)

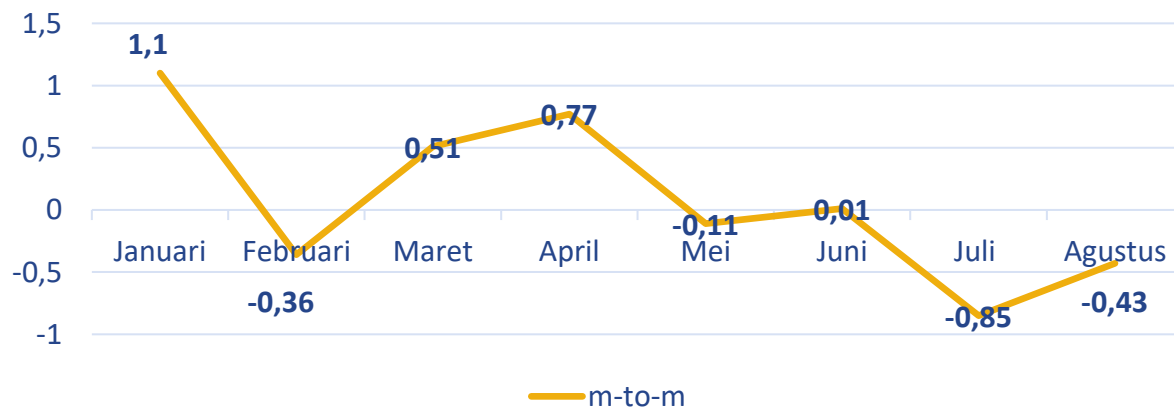
0,80%

Inflasi Tahun Kalender

(Agustus 2024 terhadap Desember 2023)

0,62%

Perkembangan inflasi bulan ke bulan (%)



Inflasi Berdasarkan Kelompok Pengeluaran (*m-to-m*, %)

Rincian	Inflasi	Andil Inflasi
Deflasi Umum	-0,43	-0,43
1. Makanan, Minuman, dan Tembakau	-1,57	-0,61
2. Pakaian dan Alas Kaki	-0,02	~0
3. Perumahan, Air, Listrik, dan Bahan Bakar Rumah Tangga	-0,2	-0,02
4. Perlengkapan, Peralatan, dan Pemeliharaan Rutin Rumah Tangga	0,49	0,02
5. Kesehatan	-0,64	-0,02
6. Transportasi	0,62	0,08
7. Informasi, Komunikasi, dan Jasa Keuangan	-0,24	-0,01
8. Rekreasi, Olahraga, dan Budaya	~0	~0
9. Pendidikan	~0	~0
10. Penyediaan Makanan dan Minuman/Restoran	0,67	0,07
11. Perawatan Pribadi dan Jasa Lainnya	1,12	0,06

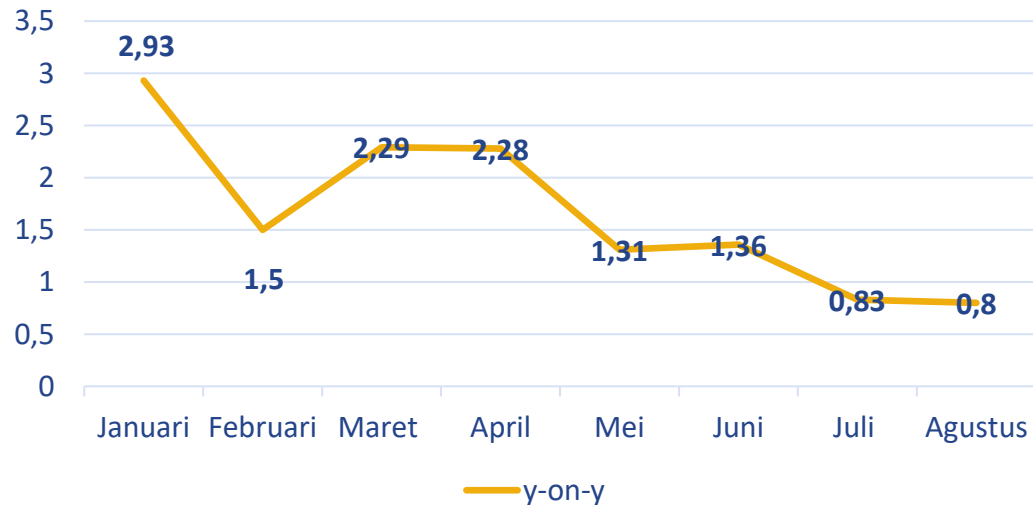
Catatan : ~0 : data sangat kecil/ mendekati nol (0)

Inflasi Tahun ke Tahun

(Agustus 2024 terhadap Agustus 2023)

0,80%

Perkembangan inflasi tahun ke tahun (%)



Inflasi Berdasarkan Kelompok (y-on-y,%)

Rincian	Inflasi	Andil Inflasi
INFLASI UMUM	0,80	0,80
1. Makanan, Minuman, dan Tembakau	0,99	0,39
2. Pakaian dan Alas Kaki	1,91	0,11
3. Perumahan, Air, Listrik, dan Bahan Bakar Rumah Tangga	-0,46	-0,05
4. Perlengkapan, Peralatan, dan Pemeliharaan Rutin Rumah Tangga	0,64	0,03
5. Kesehatan	-0,35	-0,01
6. Transportasi	1,04	0,14
7. Informasi, Komunikasi, dan Jasa Keuangan	-1,49	-0,08
8. Rekreasi, Olahraga, dan Budaya	-3,89	-0,07
9. Pendidikan	~0	~0
10. Penyediaan Makanan dan Minuman/Restoran	1,15	0,12
11. Perawatan Pribadi dan Jasa Lainnya	3,92	0,22

Catatan : ~0 : data sangat kecil/ mendekati nol (0)

SEPULUH KOMODITAS PENDORONG DAN PENAHAN INFLASI M-TO-M AGUSTUS 2024

(Tidak Urut)

10 KOMODITAS PENDORONG INFLASI

No.	Nama Komoditas
1	IKAN PAPUYU
2	CABAI RAWIT
3	KECAP
4	KUE BASAH
5	BENSIN
6	BUNCIS
7	TERONG
8	MOBIL
9	NASI DENGAN LAUK
10	KACANG PANJANG

10 KOMODITAS PENAHAN INFLASI

No.	Nama Komoditas
1	IKAN GABUS
2	DAGING AYAM RAS
3	BAWANG MERAH
4	TELUR AYAM RAS
5	TOMAT
6	IKAN NILA
7	JERUK
8	IKAN PATIN
9	SEMANGKA
10	BAYAM

SEPULUH KOMODITAS PENDORONG DAN PENAHAN INFLASI Y-O-Y AGUSTUS 2024

(Tidak Urut)

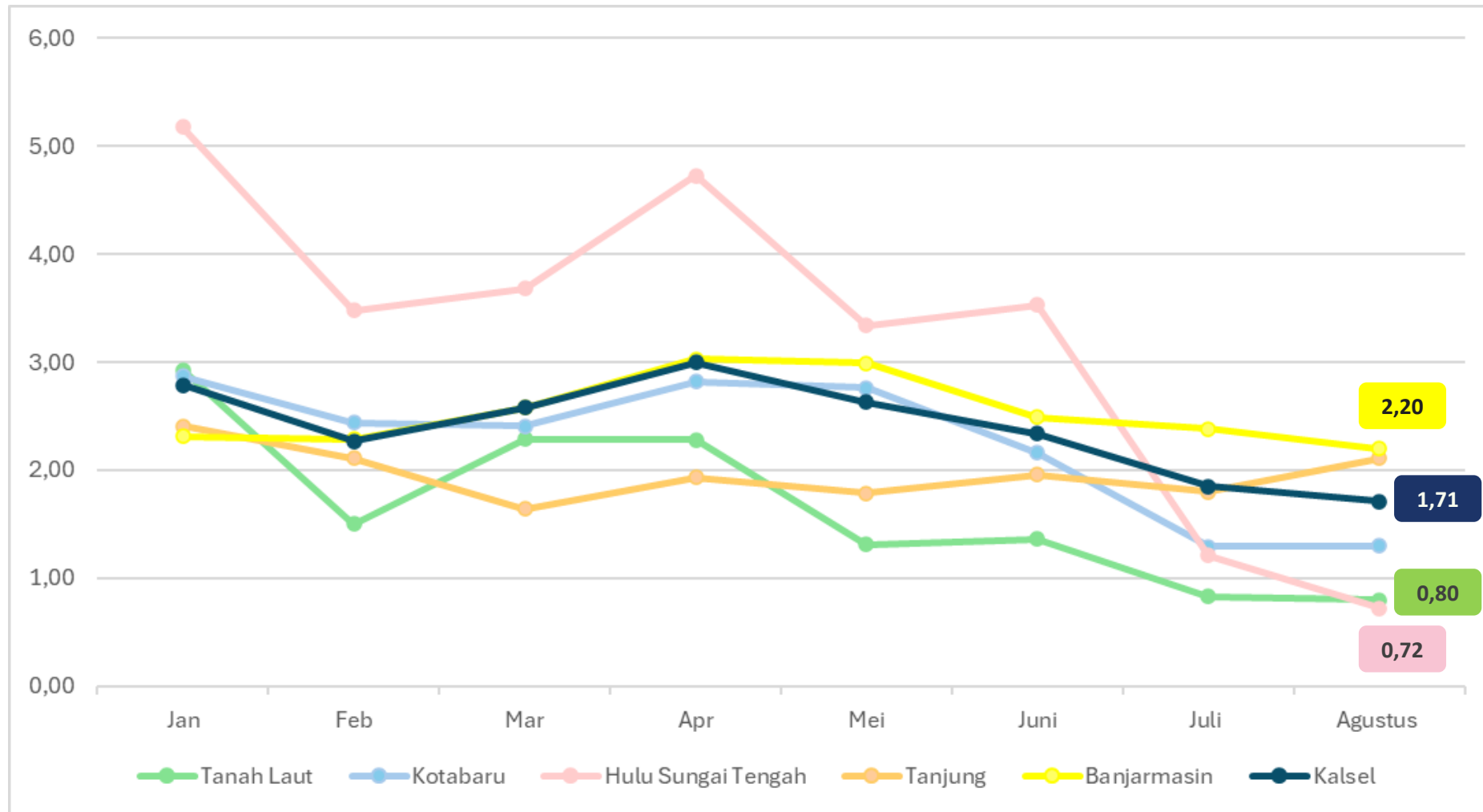
10 KOMODITAS PENDORONG INFLASI

No.	Nama Komoditas
1	DAGING AYAM RAS
2	IKAN NILA
3	CABAI RAWIT
4	SIGARET KRETEK MESIN (SKM)
5	GULA PASIR
6	KOPI BUBUK
7	JAGUNG MANIS
8	EMAS PERHIASAN
9	TARIF AIR MINUM PAM
10	UDANG BASAH

10 KOMODITAS PENAHAN INFLASI

No.	Nama Komoditas
1	BERAS
2	TELUR AYAM RAS
3	CABAI MERAH
4	TOMAT
5	TELEPON SELULER
6	BAWANG MERAH
7	JERUK
8	PISANG
9	BAHAN BAKAR RUMAH TANGGA
10	MAINAN ANAK

Perkembangan Inflasi y-o-y, Provinsi Kalimantan Selatan dan Kabupaten/Kota di Kalimantan Selatan, Januari-Agustus 2024




INFLASI ANTARKOTA AGUSTUS 2024

Kabupaten/Kota	IHK	Inflasi y-on-y (%)	Inflasi m-to-m (%)
1. Kab. Tanah Laut	104,26	0,80	-0,43
2. Kab. Kotabaru	106,61	1,30	-0,11
3. Kab. Hulu Sungai Tengah	106,09	0,72	-1,42
4. Kab. Tabalong	104,61	2,11	-0,14
5. Kota Banjarmasin	106,41	2,20	-0,19
PROVINSI	105,88	1,71	-0,36



Tingkat inflasi y-on-y tertinggi terjadi di Kota Banjarmasin sebesar 2,20 persen dan terendah terjadi di Kabupaten Hulu Sungai Tengah sebesar 0,72 persen.

RINGKASAN INFLASI AGUSTUS 2024



Pada bulan Agustus 2024, terjadi deflasi *m-to-m* sebesar **0,43%**, inflasi *y-on-y* sebesar **0,80%** dan inflasi *y-to-d* sebesar **0,62%**



Penyumbang utama deflasi bulan Agustus 2024 secara *m-to-m* adalah kelompok **makanan, minuman, dan tembakau** dengan andil deflasi sebesar **0,61%**. Komoditas penyumbang deflasi dari kelompok ini adalah **Ikan gabus, daging ayam ras, bawang merah, dan jeruk.**



Penyumbang utama inflasi bulan Agustus 2024 secara *y-on-y* adalah:

- Kelompok **Makanan, Minuman, dan Tembakau** dengan andil **0,39%**. Komoditas penyumbang utama inflasi pada kelompok ini adalah **daging ayam ras, udang basah, cabai rawit, dan gula pasir.**
- Kelompok **Transportasi** dengan andil **0,14%**. Komoditas penyumbang utama inflasi pada kelompok ini adalah **mobil, sepeda motor, sepeda, dan bensin.**
- Kelompok **Perawatan Pribadi dan Jasa Lainnya** dengan andil **0,22%**. Komoditas penyumbang utama inflasi pada kelompok ini adalah **emas perhiasan, shampoo, dan popok bayi sekali pakai.**



**BADAN PUSAT STATISTIK
KABUPATEN TANAH LAUT**



**STATISTIK
BERKUALITAS
UNTUK
INDONESIA EMAS**

**Data Inflasi dan Data Strategis
Kabupaten Tanah Laut Lainnya
Dapat Diakses Melalui :**

PETIS WENAK

**“Penyajian Data Strategis
Berbasis Website dan Aplikasi”**

https://s.bps.go.id/petiswenak_6301





**BADAN PUSAT STATISTIK
KABUPATEN TANAH LAUT**



**STATISTIK
BERKUALITAS
UNTUK
INDONESIA EMAS**

**Atau Unduh Data Inflasi
Kabupaten Tanah Laut Melalui :**

SILADEKS

**“Sistem Pengolahan Data
Indeks Harga Konsumen”**

<https://webapps.bps.go.id/kasel/siladeks/>





**BADAN PUSAT STATISTIK
KABUPATEN TANAH LAUT**



**STATISTIK
BERKUALITAS
UNTUK
INDONESIA EMAS**

BAHAN TAYANG DAN NASKAH BRS DAPAT DIUNDUH MELALUI TAUTAN BERIKUT:



<https://tanahlautkab.bps.go.id/pressrelease>





**BADAN PUSAT STATISTIK
KABUPATEN TANAH LAUT**

HARI
STATISTIK
NASIONAL
26
SEPTEMBER
STATISTIK
BERKUALITAS
UNTUK
INDONESIA EMAS

Terima Kasih
