

# STATISTIK PERUSAHAAN PERKEBUNAN SUMATERA UTARA


2020



BADAN PUSAT STATISTIK  
PROVINSI SUMATERA UTARA

# STATISTIK PERUSAHAAN PERKEBUNAN SUMATERA UTARA

2020



**BADAN PUSAT STATISTIK  
PROVINSI SUMATERA UTARA**

## **STATISTIK PERUSAHAAN PERKEBUNAN PROVINSI SUMATERA UTARA 2020**

ISBN	: 978-602-331-127-9
No.Publikasi	: 12000.2164
Katalog	: 5501003.12
Ukuran Buku	: 18,2 cm x 25,7 cm
Jumlah Halaman	: xiv + 62 halaman
Naskah	: BPS Provinsi Sumatera Utara
Penyunting	: BPS Provinsi Sumatera Utara
Gambar Kulit	: BPS Provinsi Sumatera Utara
Diterbitkan oleh	: ©Badan Pusat Statistik Provinsi Sumatera Utara
Dicetak oleh	: BPS Provinsi Sumatera Utara

**Dilarang mengumumkan, mendistribusikan, mengomunikasikan,  
dan/atau menggandakan sebagian atau seluruh isi buku ini untuk  
tujuan komersial tanpa izin tertulis dari Badan Pusat Statistik**

**TIM PENYUSUN  
STATISTIK PERUSAHAAN PERKEBUNAN  
PROVINSI SUMATERA UTARA 2020**

Penanggung Jawab : Dr. Syech Suhaimi, SE,M.Si

Penyunting : Dwi Prawoto, SE, M.Si  
Yuni Puji Rahayu, SST,M.Si

Penulis : Rohma Santi Saragih, SST

Pengolah Data : Rohma Santi Saragih, SST

Infografis : Rohma Santi Saragih, SST

<https://sumut.bps.go.id>




## KATA PENGANTAR

Publikasi Statistik Perusahaan Perkebunan Provinsi Sumatera Utara Tahun 2020 ini merupakan publikasi yang diterbitkan oleh Badan Pusat Statistik Provinsi Sumatera Utara dalam usaha memenuhi permintaan data dari konsumen baik pemerintah, swasta, dan masyarakat. Data yang disajikan adalah data luas areal dan produksi menurut kabupaten/kota dan status perusahaan serta data ekspor dan nilainya. Sumber data yang digunakan adalah data hasil Survei Perusahaan Perkebunan Tahun 2020 serta data hasil kompilasi dokumen ekspor dari Fungsi Statistik Distribusi.

Publikasi ini terwujud berkat kerjasama dan dukungan yang baik dari pengelola Perusahaan Perkebunan baik swasta maupun negara berupa pengiriman laporan secara berkala, serta bantuan dari berbagai pihak mulai dari kegiatan pengumpulan data sampai dengan pengolahan dan penyajian. Untuk itu, kepada semua pihak yang telah memberikan kontribusi, kami sampaikan penghargaan dan terima kasih.

Diharapkan publikasi ini dapat bermanfaat bagi para pengambil kebijakan di instansi pemerintah dan swasta, peneliti, mahasiswa, dan pengguna data lainnya. Untuk memudahkan pemahaman dan pemanfaatan data, disertakan pula penjelasan teknis dan ulasan singkat dari data statistik yang disajikan. Kritik dan saran dari pengguna data sangat diharapkan guna perbaikan publikasi ini di masa yang akan datang.

Medan, Desember 2021  
Kepala BPS Provinsi Sumatera Utara



Dr. Syech Suhaimi



## DAFTAR ISI

KATA PENGANTAR	v
DAFTAR ISI	vii
DAFTAR TABEL	viii
DAFTAR GAMBAR	xii
Bab I. PENDAHULUAN	3
1.1 Latar Belakang	3
1.2 Ruang Lingkup	5
1.3 Metodologi	6
1.4 Konsep dan Definisi	7
Bab II. ULASAN SINGKAT	11
2.1 Kelapa Sawit	11
2.1.1 Perkembangan Luas Areal Perkebunan Kelapa Sawit	11
2.1.2 Perkembangan Produksi Minyak Sawit (CPO)	13
2.1.3 Perkembangan Ekspor Minyak Sawit	15
2.2 Karet	16
2.2.1 Perkembangan Luas Areal Perkebunan Karet	16
2.2.2 Perkembangan Produksi Karet Kering	18
2.2.3 Perkembangan Ekspor Karet	21
2.3 Kakao	22
2.3.1 Perkembangan Luas Areal Perkebunan Kakao dan Produksi Biji Kakao	22
2.3.2 Perkembangan Ekspor Impor Biji Kakao	23
TABEL-TABEL	28-63



## DAFTAR TABEL

Tabel	1.	Luas Areal Kelapa Sawit Perkebunan Sumatera Utara menurut Status Pengusahaan (Ha), 2018-2020	27
Tabel	2.	Luas Areal Kelapa Sawit Perkebunan Besar Negara Sumatera Utara Menurut Kabupaten (Ha), Tahun 2018	28
Tabel	3.	Luas Areal Kelapa Sawit Perkebunan Besar Swasta Sumatera Utara Menurut Kabupaten (Ha), Tahun 2018	29
Tabel	4.	Luas Areal Kelapa Sawit Perkebunan Besar Negara Sumatera Utara Menurut Kabupaten (Ha), Tahun 2019	30
Tabel	5.	Luas Areal Kelapa Sawit Perkebunan Besar Swasta Sumatera Utara Menurut Kabupaten (Ha), Tahun 2019	31
Tabel	6.	Luas Areal Kelapa Sawit Perkebunan Besar Negara Sumatera Utara Menurut Kabupaten (Ha), Tahun 2020	32
Tabel	7.	Luas Areal Kelapa Sawit Perkebunan Besar Swasta Sumatera Utara Menurut Kabupaten (Ha), Tahun 2020	33
Tabel	8.	Luas Areal Kelapa Sawit Perkebunan Sumatera Utara Menurut Kabupaten (Ha), Tahun 2018-2020	34

Tabel	9	Produksi CPO Perkebunan Sumatera Utara menurut Status Pengusahaan (Kg), 2018-2020	35
Tabel	10	Produksi CPO Perkebunan Besar Negara Sumatera Utara Menurut Kabupaten (Kg), Tahun 2018-2020	36
Tabel	11	Produksi CPO Perkebunan Besar Swasta Sumatera Utara Menurut Kabupaten (Kg), Tahun 2018-2020	37
Tabel	12	Produksi CPO Sumatera Utara Menurut Kabupaten (Kg), Tahun 2018-2020	38
Tabel	13	Produktivitas CPO Perkebunan Sumatera Utara menurut Status Pengusahaan dan Kabupaten (Kg/Ha), Tahun 2018	39
Tabel	14	Produktivitas CPO Perkebunan Sumatera Utara menurut Status Pengusahaan dan Kabupaten (Kg/Ha), Tahun 2019	40
Tabel	15	Produktivitas CPO Perkebunan Sumatera Utara menurut Status Pengusahaan dan Kabupaten (Kg/Ha), Tahun 2020 *)	41
Tabel	16	Berat dan Nilai Ekspor CPO dan Turunannya di Sumatera Utara Tahun 2018	42
Tabel	17	Berat dan Nilai Ekspor CPO dan Turunannya di Sumatera Utara Tahun 2019	43
Tabel	18	Berat dan Nilai Ekspor CPO dan Turunannya di Sumatera Utara Tahun 2020	44
Tabel	19	Luas Areal Karet Perkebunan Sumatera Utara menurut Status Pengusahaan (Ha), 2018-2020	45

Tabel	20	Luas Areal Karet Perkebunan Besar Negara Sumatera Utara Menurut Kabupaten (Ha), Tahun 2018	46
Tabel	21	Luas Areal Karet Perkebunan Besar Swasta Sumatera Utara Menurut Kabupaten (Ha), Tahun 2018	47
Tabel	22	Luas Areal Karet Perkebunan Besar Negara Sumatera Utara Menurut Kabupaten (Ha), Tahun 2019	48
Tabel	23	Luas Areal Karet Perkebunan Besar Swasta Sumatera Utara Menurut Kabupaten (Ha), Tahun 2019	49
Tabel	24	Luas Areal Karet Perkebunan Besar Negara Sumatera Utara Menurut Kabupaten (Ha), Tahun 2020	50
Tabel	25	Luas Areal Karet Perkebunan Besar Swasta Sumatera Utara Menurut Kabupaten (Ha), Tahun 2020	51
Tabel	26	Luas Areal Karet Perkebunan Sumatera Utara Menurut Kabupaten (Ha), Tahun 2018-2020	52
Tabel	27	Produksi Karet Perkebunan Sumatera Utara menurut Status Pengusahaan (Kg), 2018-2020	53
Tabel	28	Produksi Karet Perkebunan Besar Negara Sumatera Utara Menurut Kabupaten (Kg), Tahun 2018-2020	54
Tabel	29	Produksi Karet Perkebunan Besar Swasta Sumatera Utara Menurut Kabupaten (Kg),	55

Tahun 2018-2020

Tabel	30	Produktivitas Karet Perkebunan Sumatera Utara menurut Status Pengusahaan dan Kabupaten (Kg/Ha), Tahun 2018	56
Tabel	31	Produktivitas Karet Perkebunan Sumatera Utara menurut Status Pengusahaan dan Kabupaten (Kg/Ha), Tahun 2019	57
Tabel	32	Produktivitas Karet Perkebunan Sumatera Utara menurut Status Pengusahaan dan Kabupaten (Kg/Ha), Tahun 2020 *)	58
Tabel	33	Berat dan Nilai Ekspor Karet dan Turunannya di Sumatera Utara Tahun 2018	59
Tabel	34	Luas Areal dan Produksi Kakao Perkebunan Sumatera Utara menurut Status Pengusahaan, 2019-2020	60
Tabel	35	Luas Areal Menurut Status Tanaman, Produksi Biji Kakao, dan Produktivitas Perkebunan Sumatera Utara, Tahun 2019-2020	61
Tabel	36	Berat dan Nilai Ekspor Kakao di Sumatera Utara Tahun 2018-2020	62

## DAFTAR GAMBAR

Gambar 1.	Perkembangan Luas Areal Perkebunan Kelapa Sawit Sumatera Utara, 2018-2020	12
Gambar 2.	Perbandingan Luas Areal Perkebunan Kelapa Sawit Sumatera Utara menurut Status Pengusahaan, 2018-2020	13
Gambar 3.	Perbandingan Produksi CPO Sumatera Utara menurut Status Pengusahaan, 2018-2020*	14
Gambar 4.	Perbandingan Produksi CPO Sumatera Utara menurut Status Pengusahaan, 2020*	14
Gambar 5.	Perkembangan Berat Ekspor CPO (Ton) Sumatera Utara, 2018-2020	15
Gambar 6.	Perkembangan Luas Areal Perkebunan Karet Sumatera Utara (Ha), 2018-2020	17
Gambar 7.	Perkembangan Luas Areal Karet Perkebunan Besar Negara di Sumatera Utara (Ha), 2018-2020	18
Gambar 8.	Perkembangan Luas Areal Karet Perkebunan Besar Swasta di Sumatera Utara (Ha), 2018-2020	18
Gambar 9.	Produksi Karet Kering di Sumatera Utara (Kg), 2018-2020	19
Gambar 10.	Perbandingan Produksi Karet Kering Perusahaan Besar Negara (PBN) di Sumatera Utara (Kg), 2018-2020	20
Gambar 11.	Perbandingan Produksi Karet Kering Perusahaan Besar Swasta (PBS) di Sumatera Utara (Kg), 2018-2020	21

Gambar 12. Perkembangan Berat Ekspor Karet (Ton) Sumatera Utara, 2018-2020	22
Gambar 13. Perkembangan Berat Ekspor Biji Kakao (Ton) Sumatera Utara, 2018-2020	23

<https://sumut.bps.go.id>



# Pendataan Perusahaan Perkebunan 2020

SEDAPP Online

Data luas dan produksi dari perusahaan perkebunan yang melakukan input secara mandiri

SKB Online

Data luas dan produksi perusahaan perkebunan yang belum melakukan input secara mandiri

merupakan aplikasi yang digunakan untuk melakukan pendataan perusahaan perkebunan, meliputi PBN dan PBS di wilayah Sumatera Utara

## SKB Online

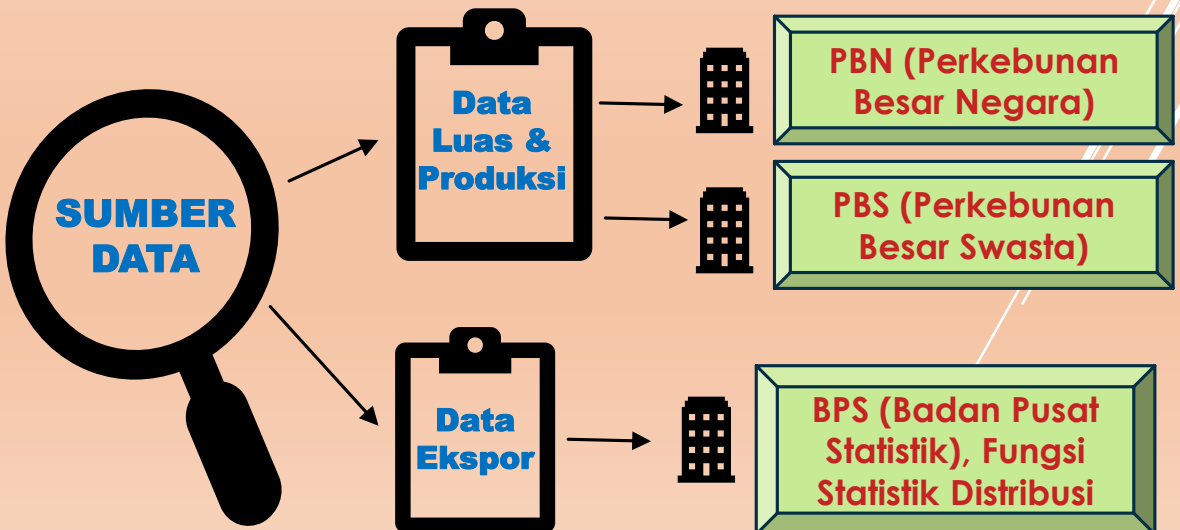


Pada tahun 2016-2018, pendataan perusahaan perkebunan dilakukan berbasis PAPI dan diolah melalui aplikasi SKB Online. Mulai tahun 2019, pendataan dilakukan secara paralel antara SKB Online serta SEDAPP Online (Sedia Data Perusahaan Perkebunan melalui Aplikasi SKB Online) berbasis CAWI.



Pendataan perusahaan perkebunan berbasis PAPI (*Paper and Pencil Interviewing*) dilakukan melalui wawancara dengan administrator perkebunan menggunakan kuesioner kertas. Pengolahan data dilakukan berbasis web (SKB Online).

SEDAPP Online berbasis CAWI (*Computer Assisted Web Interviewing*) yaitu pelaporan data perusahaan perkebunan secara mandiri (*Self Enumeration*).







# I. PENDAHULUAN

## 1.1. Latar Belakang

Publikasi Perusahaan Perkebunan Provinsi Sumatera Utara Tahun 2020 merupakan publikasi tahunan Badan Pusat Statistik hasil pencacahan Survei Perusahaan Perkebunan Triwulanan per komoditas tahun 2020 yang diintegrasikan dengan Survei Perusahaan Perkebunan Negara BPS-PTPN berbasis Computer Assisted Web Interviewing/CAWI (SKB Online BPS-PTPN), Survei Perusahaan Perkebunan Besar berbasis CAWI (SKB Online BPS-PB), dan Survei Perusahaan Perkebunan Tahunan 2020 (SKB20-Tahunan). Pada publikasi direktori ini disajikan perusahaan perkebunan yang tersebar di seluruh wilayah I Sumatera Utara.

Tujuan Publikasi Perusahaan Perkebunan Provinsi Sumatera Utara Tahun 2020 ini adalah untuk menyediakan data tentang Perusahaan Perkebunan yang lengkap, akurat dan terpercaya sesuai dengan keadaan yang terakhir. Selain itu, hasil dari Publikasi Perusahaan Perkebunan Provinsi Sumatera Utara Tahun 2020 ini dapat digunakan sebagai dasar untuk pengumpulan data yang secara rutin dikumpulkan oleh Badan Pusat Statistik (BPS) secara triwulanan dan tahunan.

Perusahaan perkebunan adalah suatu perusahaan berbentuk badan usaha/badan hukum yang bergerak dalam kegiatan budidaya tanaman perkebunan di atas lahan yang dikuasai, dengan tujuan komersial/ekonomi dan mendapat izin usaha dari instansi yang

berwenang dalam pemberian izin usaha perkebunan. Perusahaan perkebunan yang diusahakan oleh pemerintah (BUMN/BUMD) disebut Perkebunan Besar Negara (PBN) dan perusahaan perkebunan yang diusahakan oleh swasta disebut Perkebunan Besar Swasta (PBS). Publikasi Perusahaan Perkebunan Provinsi Sumatera Utara Tahun 2020 ini dilakukan dengan pendekatan administratif/unit perusahaan perkebunan.

Sektor pertanian mempunyai peranan yang cukup penting dalam kegiatan perekonomian di Sumatera Utara, hal ini dapat dilihat dari kontribusinya terhadap Produk Domestik Bruto (PDB) yang cukup besar yaitu sekitar 18,35 persen pada tahun 2020 atau merupakan urutan ketiga setelah sektor Industri Pengolahan sebesar 19,29 persen dan sektor Perdagangan Besar dan Eceran; Reparasi Mobil dan Sepeda Motor sebesar sebesar 18,88 persen.

Salah satu subsektor yang cukup besar potensinya adalah subsektor perkebunan. Kontribusi subsektor perkebunan tahun 2020 yaitu sebesar 10,66 persen terhadap total PDB dan 49,98 persen terhadap sektor Pertanian, Kehutanan, dan Perikanan atau merupakan urutan pertama pada sektor tersebut.

Kelapa sawit merupakan salah satu komoditas hasil perkebunan yang mempunyai peran cukup penting dalam kegiatan perekonomian di Indonesia karena kemampuannya menghasilkan minyak nabati yang banyak dibutuhkan oleh sektor industri<sup>1</sup>. Sifatnya yang tahan oksidasi dengan tekanan tinggi dan kemampuannya melarutkan bahan kimia yang tidak larut oleh bahan pelarut lainnya, serta daya melapis yang tinggi membuat minyak kelapa sawit dapat digunakan untuk beragam

peruntukan, diantaranya yaitu untuk minyak masak, minyak industri, maupun bahan bakar (biodiesel)<sup>2</sup>.

Sebagai negara penghasil minyak sawit terbesar di dunia, Indonesia mempunyai potensi yang besar untuk memasarkan minyak sawit dan intisawit baik di dalam maupun luar negeri. Pasar potensial yang akan menyerappemasaran minyak sawit (CPO) dan minyak inti sawit (PKO) adalah industri *fraksinasi/ranifasi* (terutama industri minyak goreng), lemak khusus (*cocoabutter substitute*), margarine/*shortening*, *oleochemical*, dan sabun mandi.

## 1.2. Ruang Lingkup

Publikasi ini memuat data dan ulasan ringkas tentang perkembangan luas areal dan produksi komoditi perkebunan yaitu kelapa sawit, karet, dan kakao yang dirinci menurut status pengusahaannya yaitu perkebunan besar negara atau perkebunan besar swasta, serta disajikan menurut kabupaten kota. Perusahaan perkebunan yang dicakup adalah seluruh perusahaan perkebunan komoditi kelapa sawit, karet, dan kakao yang berbadan hukum.

Bentuk badan hukum perusahaan perkebunan kelapa sawit meliputi:

1. Perusahaan Negara (PN)
2. Perusahaan Daerah (PD)
3. Persero

4. Perseroan Terbatas (PT)
5. Commanditair Venootschap (CV)
6. Koperasi/KUD
7. Yayasan

### **1.3. Metodologi**

Data luas areal dan produksi perkebunan besar negara dan swasta diperoleh dari hasil Survei Perusahaan Perkebunan yang dilakukan melalui pencacahan secara lengkap terhadap seluruh Administratur Perkebunan di seluruh Sumatera Utara. Pengumpulan data dilakukan dengan cara wawancara langsung oleh petugas BPS ke kantor Administratur Perkebunan sesuai periode survei. Periode survei yang dilakukan oleh BPS adalah triwulanan dan tahunan.

Perubahan cakupan administratur perusahaan perkebunan menyebabkan series data sebelum tahun 2018 tidak dapat dibandingkan dengan data tahun 2018 sampai 2020. Selain perubahan cakupan administratur, mulai tahun 2019 diimplementasikan sistem baru yaitu SEDAPP Online yang merupakan aplikasi untuk pelaporan data perusahaan perkebunan secara mandiri (*Self Enumeration*). Perusahaan yang belum melaporkan data secara mandiri, pengumpulan data dilakukan dengan cara wawancara langsung oleh petugas BPS ke kantor administratur, lalu data diolah dengan aplikasi SKB Online berbasis web.

Berdasarkan status angka, data luas dan produksi tahun 2019

merupakan angka tetap. Begitu juga dengan data luas tahun 2020, baik perkebunan besar negara (PBN) maupun perkebunan besar swasta (PBS), merupakan angka tetap. Sementara untuk data produksi tahun 2020, data produksi PBN berstatus angka tetap, sedangkan data produksi PBS berstatus angka sementara.

#### 1.4. Konsep dan Definisi

**Perusahaan Perkebunan** adalah pelaku usaha perkebunan warga negara Indonesia atau badan hukum yang didirikan menurut hukum Indonesia dan berkedudukan di Indonesia yang mengelola usaha perkebunan dengan skala tertentu.

**Perkebunan Besar** adalah perkebunan yang diselenggarakan atau dikelola secara komersial oleh perusahaan yang berbadan hukum. Perkebunan besar terdiri atas **Perkebunan Besar Negara (PBN)** dan **Perkebunan Besar Swasta (PBS)** Nasional/Asing.

**Tanaman Belum Menghasilkan (TBM)** adalah tanaman yang sampai pada saat pengamatan belum pernah memberikan hasil, karena masih muda atau tanaman sudah cukup umur tetapi belum dapat menghasilkan karena tidak cocok dengan iklim, ketinggian tempat, kondisi tanah dan sebagainya.

**Tanaman Menghasilkan (TM)** adalah tanaman yang sebelum saat pengamatan pernah memberikan hasil dan masih akan memberikan hasil, meskipun pada saat pengamatan sedang tidak menghasilkan.

**Tanaman Tidak Menghasilkan/Tua/Rusak (TTM)** adalah tanaman yang sudah tua, rusak, dan tidak memberikan hasil yang memadai lagi, walaupun ada hasilnya tetapi secara ekonomi sudah tidak produktif lagi

(produksi kurang dari 15 persen dari produksi normal).

**Produksi** kelapa sawit yang disajikan pada publikasi ini berupa **produksi olahan** yaitu produksi primer yang telah diolah menjadi suatu bentuk barang jadi atau barang setengah jadi, sehingga nilai ekonomisnya lebih tinggi, dalam hal ini minyakkelapa sawit *Crude Palm Oil* (CPO), karet kering, atau biji kering kakao (*cocoa beans*).

<https://sumut.bps.go.id>

## LUAS AREAL



2019: 933,96  
ribu Ha

2018: 860,13  
ribu Ha


2020: 778,62  
ribu Ha

## PRODUKSI

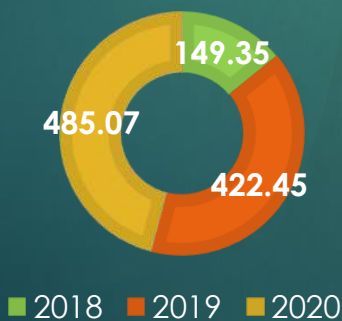
### Minyak Sawit (CPO) Sumatera Utara



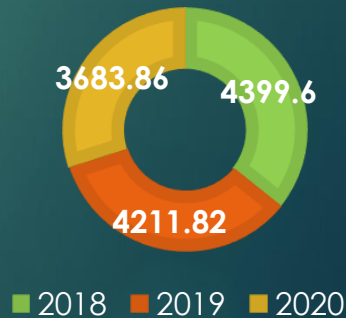
### Produksi CPO Menurut Status Pengusahaan Tahun 2020



### Volume Ekspor CPO (Ton)



### Volume Ekspor CPO dan Turunannya (Ton)







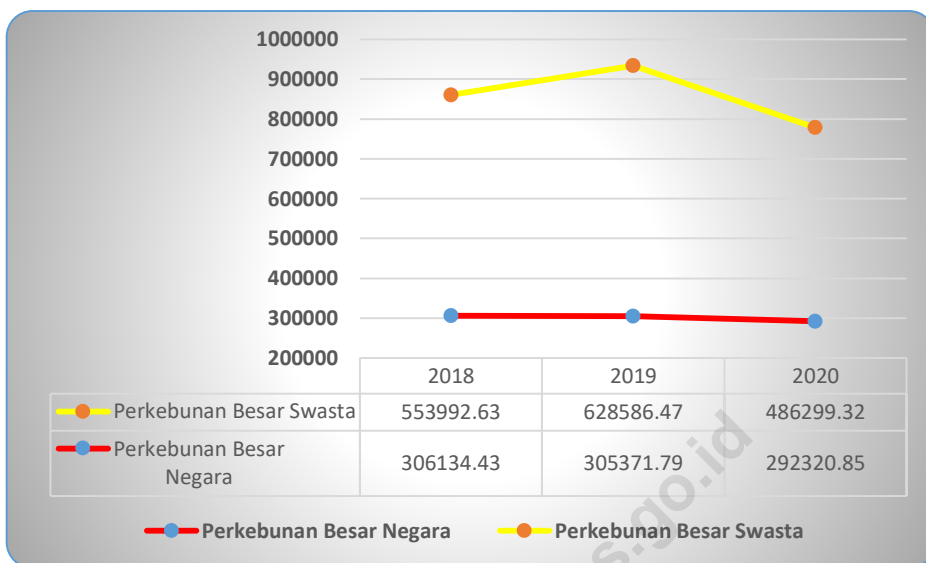
## II. ULASAN RINGKAS

### 2.1 Kelapa Sawit

#### 2.1.1 Perkembangan Luas Areal Perkebunan Kelapa Sawit

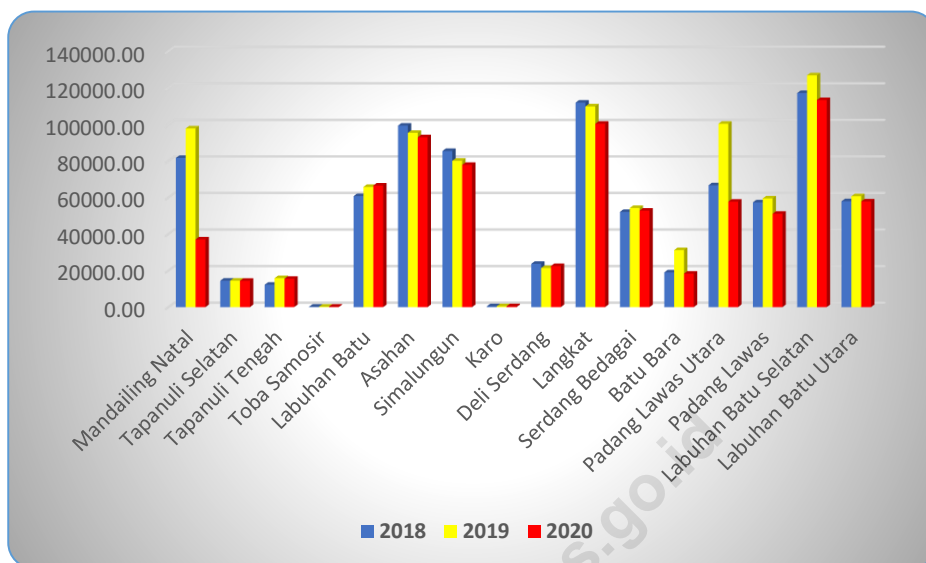
Kelapa sawit merupakan salah satu komoditas hasil perkebunan yang mempunyai peran cukup penting dalam kegiatan perekonomian di Indonesia karena kemampuannya menghasilkan minyak nabati yang banyak dibutuhkan oleh sektor industri. Sifatnya yang tahan oksidasi dengan tekanan tinggi dan kemampuannya melarutkan bahan kimia yang tidak larut oleh bahan pelarut lainnya, serta daya melapis yang tinggi membuat minyak kelapa sawit dapat digunakan untuk beragam peruntukan, diantaranya yaitu untuk minyak masak, minyak industri, maupun bahan bakar (biodiesel).

Berdasarkan Gambar 1, luas perkebunan kelapa sawit pada tahun 2019 meningkat dibanding tahun 2018 dengan produksi CPO sebesar 4,11 juta ton, peningkatan signifikan luas areal kelapa sawit di tahun 2019 berada pada perusahaan besar swasta yaitu peningkatan sebesar 13,47 persen. Pada tahun 2020, terjadi penurunan luas areal perkebunan kelapa sawit dibanding tahun 2019 menjadi 778 ribu hektar dengan produksi CPO sebesar 3,57 juta ton. Penurunan luas areal kelapa sawit terjadi pada perusahaan besar swasta sebesar 142 ribu hektar atau sebesar 22,64 persen.



Gambar 1. Perkembangan Luas Areal Perkebunan Kelapa Sawit Sumatera Utara (Ha), 2018-2020

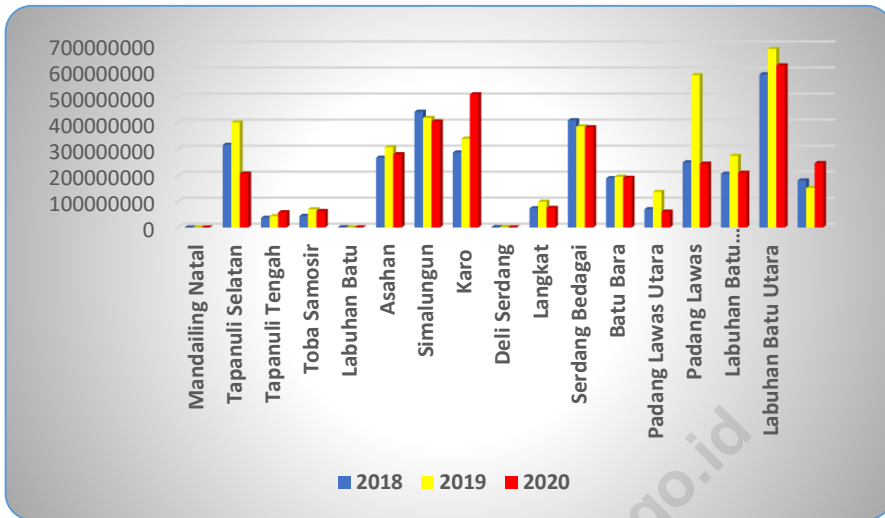
Areal perkebunan kelapa sawit tersebar di 16 kabupaten yaitu Kabupaten Mandailing Natal, Tapanuli Selatan, Tapanuli Tengah, Toba Samosir, Labuhan Batu, Asahan, Simalungun, Karo, Deli Serdang, Langkat, Serdang Bedagai, Batu Bara, Padang Lawas Utara, Padang Lawas, Labuhan Batu Selatan, dan Labuhan Batu Utara. Pada tahun 2020, Kabupaten Labuhan Batu Selatan masih menjadi kabupaten penghasil kelapa sawit terbesar dengan luas sebesar 113,29 ribu hektar atau 14,59 persen dari total luas areal perkebunan kelapa sawit di Sumatera Utara menurut status perusahaan. Luas areal perkebunan kelapa sawit di Sumatera Utara menurut kabupaten dan tahun 2018 sampai 2020 selengkapnya dapat dilihat pada Gambar 2 dan Tabel 8.



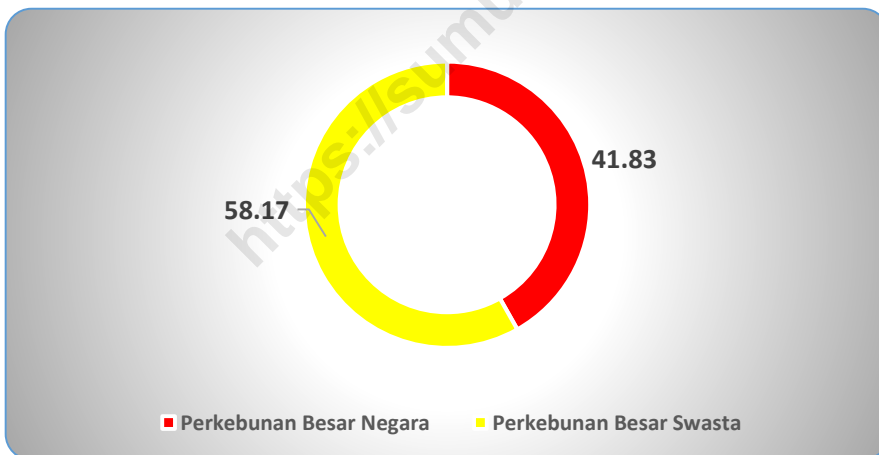
Gambar 2. Perbandingan Luas Areal Perkebunan Kelapa Sawit Sumatera Utara menurut Status Pengusahaan (Ha), 2018-2020

### 2.1.2 Perkembangan Produksi Minyak Sawit (CPO)

Pandemi Covid-19 yang terjadi sejak awal tahun 2020 diperkirakan menyebabkan penurunan produksi CPO sebesar 13,13 persen dibanding tahun 2019 menjadi 3,57 juta ton di Sumatera Utara menurut status pengusahaan. Produksi minyak sawit (CPO) terbesar tahun 2020 diperkirakan berasal dari Kabupaten Labuhan Batu Selatan dengan produksi sebesar 113,29 ton atau sekitar 14,55 persen dari total produksi di Sumatera Utara menurut status pengusahaan. Produksi terbesar selanjutnya berasal dari Kabupaten Langkat dengan produksi sebesar 100,29 ton atau 12,89 persen dari total produksi di Sumatera Utara menurut status pengusahaan. Produksi perkebunan kelapa sawit di Sumatera Utara menurut kabupaten tahun 2018 sampai 2020 selengkapnya dapat dilihat pada Gambar 3 dan Tabel 12.



Gambar 3. Perbandingan Produksi CPO Sumatera Utara menurut Status Pengusahaan (Kg), 2018-2020\* (\* : Angka sementara)

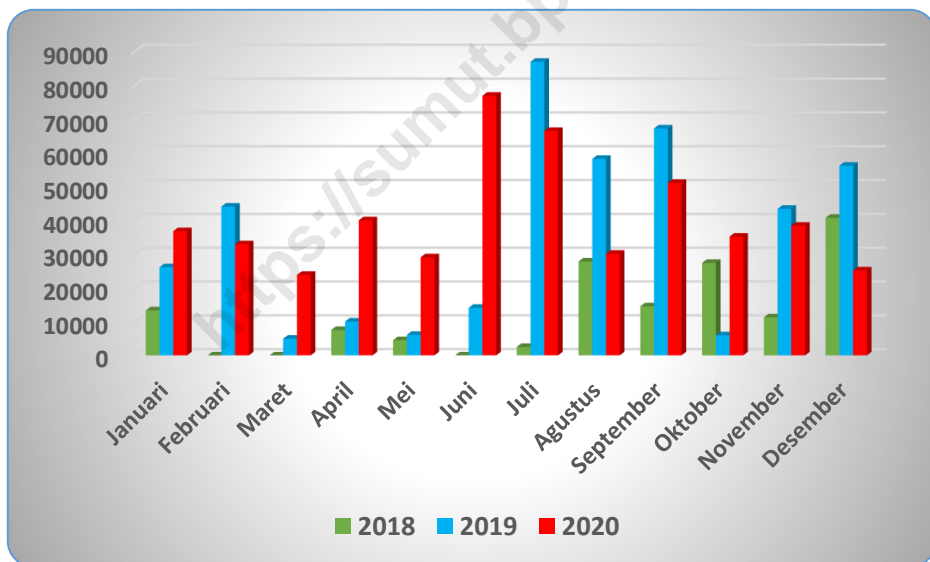


Gambar 4. Perbandingan Produksi CPO Sumatera Utara menurut Status Pengusahaan (Kg), 2020\* (\* : Angka sementara)

Berdasarkan status pengusahaannya, produksi minyak sawit (CPO) terbesar pada tahun 2020 masih didominasi oleh perkebunan besar swasta yaitu sebesar 58,17 persen. Sisanya berasal dari perusahaan perkebunan negara sebesar 41,83 persen (lihat Gambar 4).

### 2.1.3 Perkembangan Ekspor Minyak Sawit

Dari sisi volume, ekspor minyak sawit (CPO) dari tahun 2018 sampai 2020 cenderung mengalami peningkatan. Peningkatan signifikan terjadi pada tahun 2019 yaitu sebesar 182,86 persen, atau sebesar 273 ribu ton sedangkan tahun 2020 mengalami peningkatan sebesar 14,82 persen atau sebesar 62 ribu ton. Hal tersebut dipengaruhi oleh produksi yang menurun di tahun 2020 bila dibandingkan dengan tahun 2019.



Gambar 5. Perkembangan Berat Ekspor CPO (Ton) Sumatera Utara, 2018-2020

## **2.2. Karet**

### **2.2.1 Perkembangan Luas Areal Perkebunan Karet**

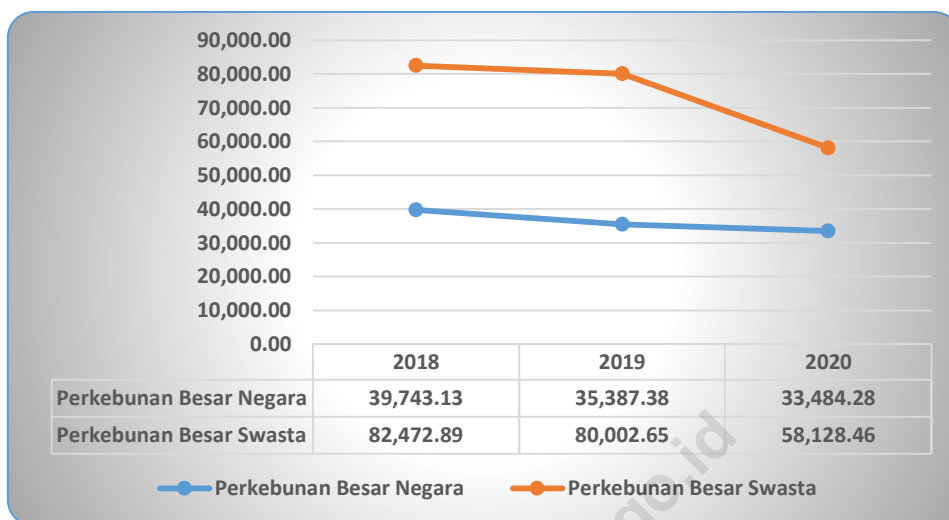
Karet merupakan salah satu komoditi hasil perkebunan yang mempunyai peran cukup penting dalam kegiatan perekonomian di Indonesia. Karet juga salah satu komoditas ekspor Indonesia yang cukup besar sebagai penghasil devisa negara selain minyak dan gas. Indonesia merupakan negara produsen dan eksportir karet terbesar dunia.

Selain peluang ekspor yang semakin terbuka, pasar karet di dalam negeri masih cukup besar. Pasar potensial yang akan menyerap pemasaran karet adalah industri ban, otomotif, aspal, dan lain-lain.

Perkebunan karet di Sumatera Utara menurut pengusaannya dibedakan menjadi Perkebunan Besar (PB) dan Perkebunan Rakyat (PR). Perkebunan Besar terdiri dari Perkebunan Besar Negara (PBN) dan Perkebunan Besar Swasta (PBS).

Pada tahun 2018, luas areal PBN karet di Sumatera Utara tercatat 39,74 ribu hektar, menurun 10,96 persen menjadi 35,39 ribu hektar pada tahun 2019. Tahun 2020, luas areal PBN karet menjadi 33,48 ribu hektar atau mengalami penurunan sebesar 5,38 persen.

Sedangkan luas areal PBS karet Sumatera Utara pada tahun 2018 tercatat 82,47 ribu hektar, menurun 3,00 persen menjadi 80,00 ribu hektar pada tahun 2019. Pada tahun 2020 luas areal menjadi 58,13 ribu hektar atau terjadi penurunan sebesar 27,34 persen. Perkembangan luas areal perkebunan karet menurut status perusahaan tahun 2018 – 2020 disajikan pada Gambar 6.

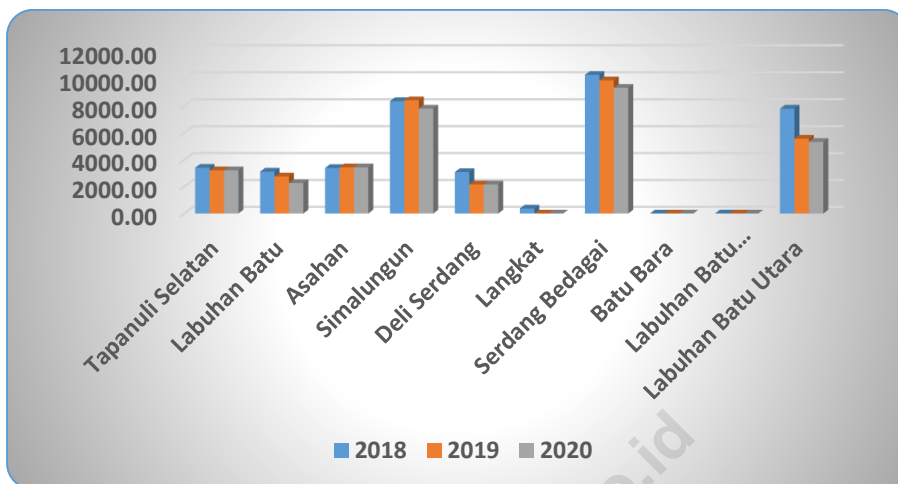


Gambar 6. Perkembangan Luas Areal Perkebunan Karet Sumatera Utara (Ha), 2018-2020

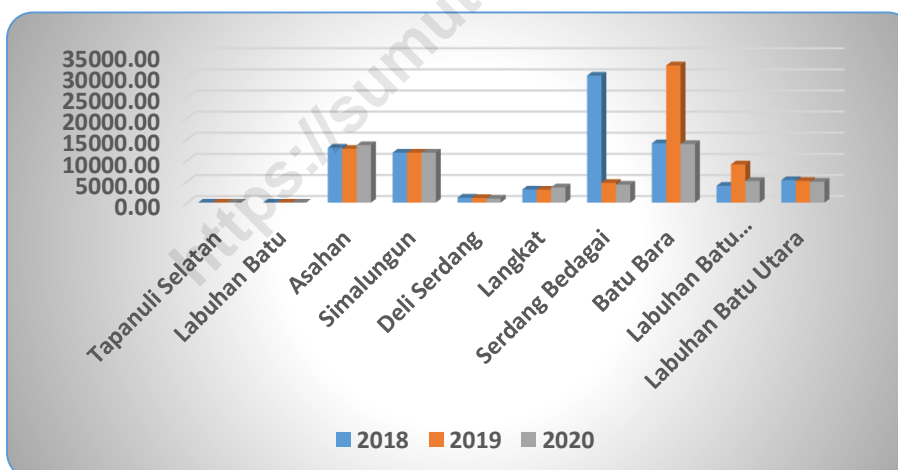
Berdasarkan Gambar 7, luas areal PBN terluas di Sumatera Utara dari tahun 2018 sampai 2020 adalah kabupaten Serdang Bedagai meskipun cenderung menurun yaitu di tahun 2018 sebesar 10,29 ribu hektar atau 25,89 persen, di tahun 2019 sebesar 9,89 ribu hektar atau 27,93 persen, di tahun 2020 sebesar 9,33 ribu hektar atau 27,87 persen dari total luas areal PBN karet di Sumatera Utara.

Luas areal PBS terluas di Sumatera Utara tahun 2018 berada di Kabupaten Serdang Bedagai yaitu 30,05 ribu hektar atau 36,44 persen dari total luas areal PBS karet di Sumatera Utara, di tahun 2019 luas areal PBS terluas berada di Kabupaten Batu Bara yaitu sebesar 32,46 ribu hektar atau 40,58 persen dari total luas areal PBS karet di Sumatera Utara. Pada tahun 2020, luas areal PBS terluas juga berada di Kabupaten Batu Bara meskipun mengalami penurunan dibandingkan dengan tahun 2019 yaitu sebesar 13,87 ribu hektar atau 23,86 persen dari total luas areal PBS karet di Sumatera Utara. (Gambar 8).





Gambar 7. Perkembangan Luas Areal Karet Perkebunan Besar Negara di Sumatera Utara (Ha), 2018-2020



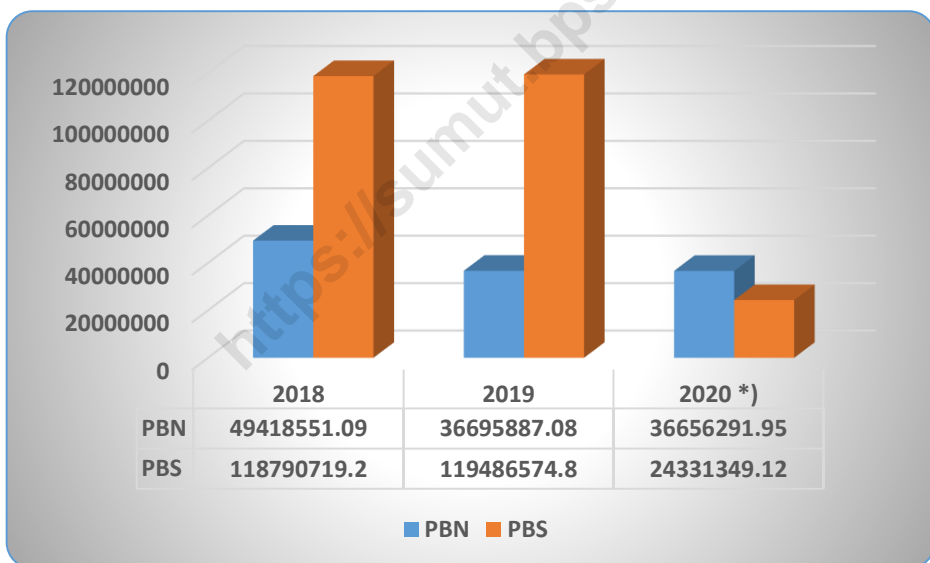
Gambar 8. Perkembangan Luas Areal Karet Perkebunan Besar Swasta di Sumatera Utara (Ha), 2018-2020

## 2.2.2 Perkembangan Produksi Karet Kering

Perkembangan produksi karet kering Perkebunan Besar (PB) dari tahun 2018 sampai dengan 2020 cenderung menurun, bahkan di tahun 2020

menurun signifikan. Pada tahun 2018 produksi karet kering PBN sebesar 49,42 ribu ton, menurun menjadi 36,70 ribu ton pada tahun 2019 atau terjadi penurunan sebesar 25,74 persen. Tahun 2020 produksi karet kering PBN menurun menjadi 36,66 ribu ton atau menurun sebesar 0,11 persen.

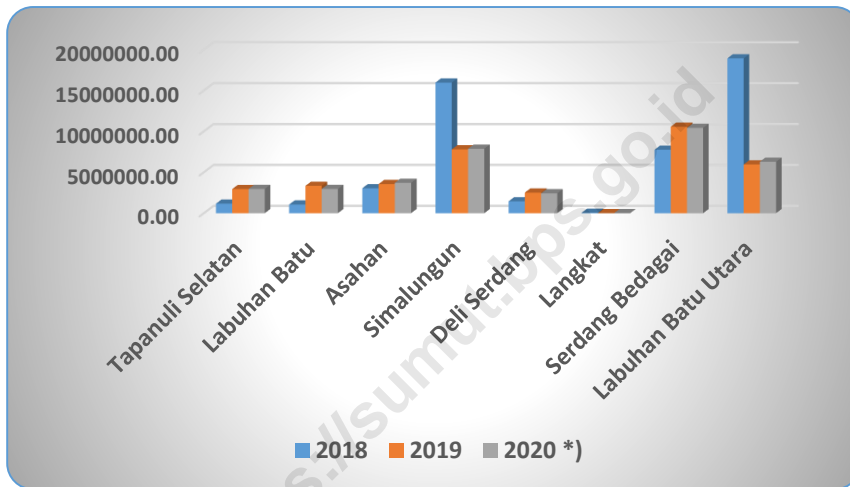
Pada tahun 2018 produksi karet kering PBS sebesar 118,79 ribu ton, naik menjadi 119,49 ribu ton pada tahun 2019 atau terjadi peningkatan sebesar 0,59 persen. Tahun 2020 produksi karet kering PBS menurun dengan signifikan menjadi 36,66 ribu ton atau menurun sebesar 79,64 persen (lihat Gambar 9).



Gambar 9. Produksi Karet Kering di Sumatera Utara (Kg), 2018-2020\* (\* : Angka sementara)

Apabila dilihat menurut produksi terbesar, produksi karet kering yang dihasilkan oleh PBN di tahun 2018 berasal dari Kabupaten Labuhan Batu Utara dengan produksi sebesar 18,93 ribu ton atau 38,30 persen dari total produksi PBN di Sumatera Utara. Pada tahun 2019, produksi karet kering

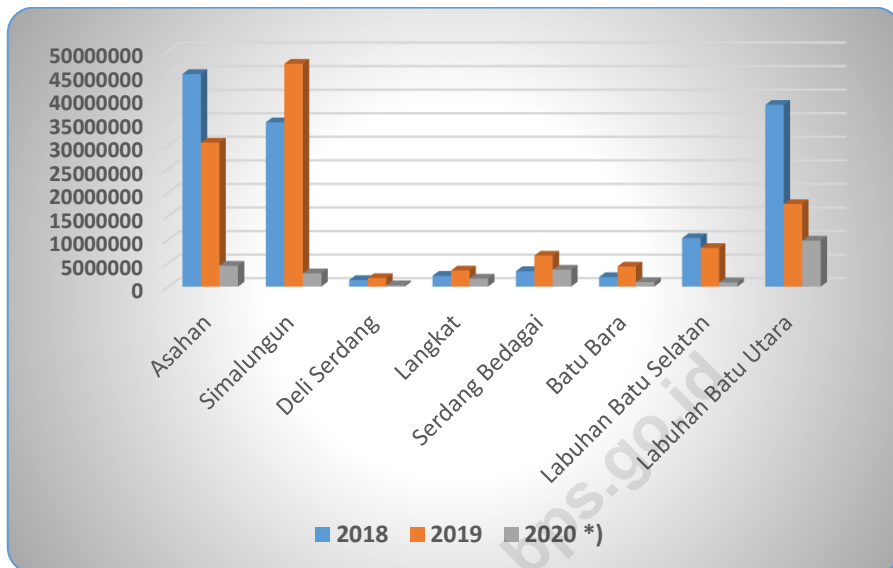
terbesar yang dihasilkan oleh PBN berasal dari Kabupaten Serdang Bedagai yaitu sebesar 10,57 ribu ton atau 28,81 persen dari total produksi PBN di Sumatera Utara. Begitu juga di tahun 2020, Kabupaten Serdang Bedagai masih menduduki posisi pertama penghasil karet kering yang dihasilkan oleh PBN yaitu 10,43 ribu ton atau 28,44 persen dari total produksi PBN di Sumatera Utara (lihat Gambar 10).



Gambar 10. Perbandingan Produksi Karet Kering Perusahaan Besar Negara (PBN) di Sumatera Utara (Kg), 2018-2020\*  
(\* : Angka sementara)

Produksi karet kering terbesar yang dihasilkan oleh PBS di tahun 2018 berasal dari Kabupaten Asahan dengan produksi sebesar 45,08 ribu ton atau 37,95 persen dari total produksi PBS di Sumatera Utara. Pada tahun 2019, produksi karet kering terbesar yang dihasilkan oleh PBS berasal dari Kabupaten Simalungun yaitu sebesar 47,25 ribu ton atau 39,55 persen dari total produksi PBS di Sumatera Utara. Sementara di tahun 2020, Kabupaten Labuhan Batu Utara merupakan kabupaten penghasil karet kering terbesar yang dihasilkan oleh PBS yaitu 9,73 ribu ton atau 0,40 persen dari total

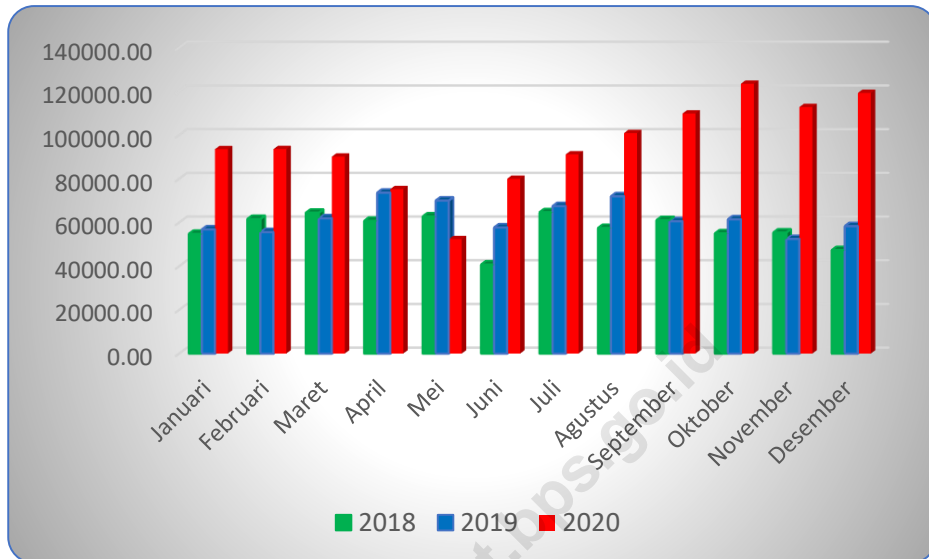
produksi PBS di Sumatera Utara (lihat Gambar 11).



Gambar 11. Perbandingan Produksi Karet Kering Perusahaan Besar Swasta (PBS) di Sumatera Utara (Kg), 2018-2020

### 2.2.3 Perkembangan Ekspor Karet

Dari sisi volume, ekspor karet dari tahun 2018 sampai 2020 cenderung mengalami peningkatan. Pada tahun 2019, ekspor karet mengalami peningkatan dibandingkan dengan tahun 2018 yaitu menjadi 0,75 juta ton atau mengalami peningkatan sebesar 9,03 persen. Peningkatan signifikan terjadi pada tahun 2020 yaitu sebesar 152,74 persen dibandingkan dengan tahun 2019, atau menjadi 1,14 juta ton. Hal tersebut dipengaruhi oleh produksi karet yang peningkatan yang signifikan di tahun 2020 bila dibandingkan dengan tahun 2019 (lihat Gambar 12).



Gambar 12. Perkembangan Berat Ekspor Karet (Ton) Sumatera Utara, 2018-2020

## 2.3 Kakao

### 2.3.1 Perkembangan Luas Areal Perkebunan Kakao dan Produksi Biji Kakao

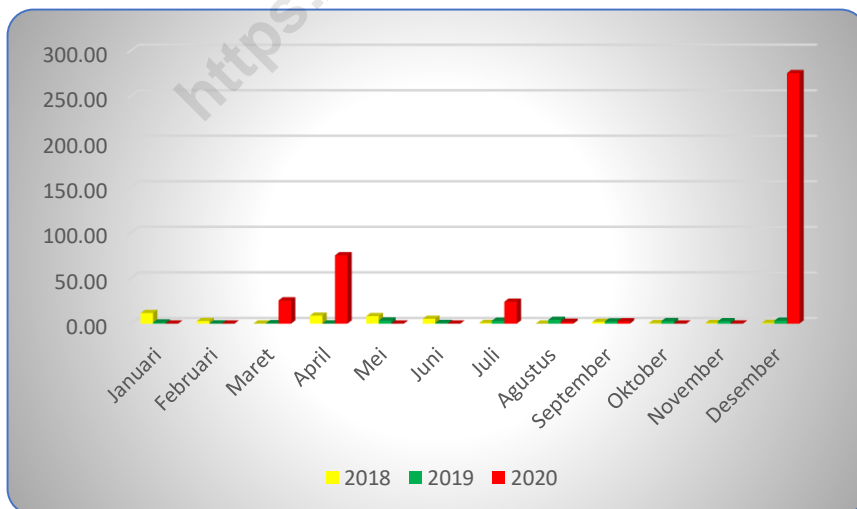
Kakao merupakan salah satu komoditi hasil perkebunan yang mempunyai peran cukup penting dalam kegiatan perekonomian di Indonesia. Kakao juga salah satu komoditas ekspor Indonesia yang cukup penting sebagai penghasil devisa negara selain minyak dan gas. Indonesia merupakan negara produsen dan eksportir kakao terbesar ketiga dunia setelah Ghana dan Pantai Gading.

Luas areal perkebunan kakao menurut status pengusahaannya hanya dimiliki oleh Perusahaan Besar Swasta (PBS). Luas areal perkebunan

kakao di Sumatera Utara pada tahun 2020 mengalami penurunan dibandingkan tahun 2019 yaitu menjadi 186,40 hektar atau menurun sebesar 19,31 persen. Begitu juga dengan produksi biji kakao di tahun 2020 menurun sebesar 40,27 persen bila dibandingkan dengan tahun 2019 yaitu menjadi 79,44 ton.

### 2.3.2 Perkembangan Ekspor Impor Biji Kakao

Dari sisi volume, ekspor biji kakao pada tahun 2019 mengalami penurunan dibandingkan dengan tahun 2018 yaitu sebesar 24,26 ton atau mengalami penurunan 40,97 persen. Peningkatan ekspor biji kakao sangat signifikan terjadi pada tahun 2020 yaitu sebesar 403,96 ton dibandingkan dengan tahun 2019, atau meningkat sebesar 1.565,16 persen. Peningkatan ekspor biji kakao tersebut terjadi pada bulan Desember 2020 (lihat Gambar 12).



Gambar 13. Perkembangan Berat Ekspor Biji Kakao (Ton) Sumatera Utara, 2018-2020

<https://sumut.bps.go.id>

## LUAS AREAL



2018:  
122,22 ribu Ha



2019:  
115,39 ribu Ha



2020:  
91,61 ribu Ha



2019:  
231,00 Ha



2020:  
186,40 Ha

## PRODUKSI

### KARET Sumatera Utara

168,21  
ribu Ton

2018

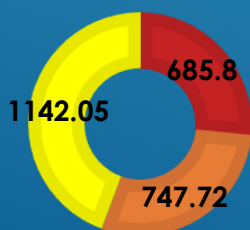
156,18  
ribu Ton

2019

60,99  
ribu Ton

2020

### Volume Ekspor Karet (Ton)



■ 2018 ■ 2019 ■ 2020

### Biji KAKAO Sumatera Utara

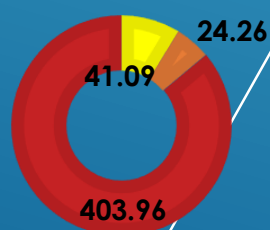
133,00  
Ton

2019

79,44  
Ton

2020

### Volume Ekspor Kakao (Ton)



■ 2018 ■ 2019 ■ 2020





**Tabel 1** Luas Areal Kelapa Sawit Perkebunan Sumatera Utara menurut Status Pengusahaan (Ha), 2018-2020

Tahun	Status Pengusahaan		Total Luas
	Perkebunan Besar	Perkebunan Besar	
	Negara	Swasta	
(1)	(2)	(3)	(4)
2018	306 134,43	553 992,63	860 127,06
2019	305 371,79	628 586,47	933 958,26
2020	292 320,85	486 299,32	778 620,17

**Tabel 2 Luas Areal Kelapa Sawit Perkebunan Besar Negara Sumatera Utara Menurut Kabupaten (Ha), Tahun 2018**

Kabupaten	Luas Areal			Total Luas
	TBM	TM	TTM	
(1)	(2)	(3)		(4)
Mandailing Natal	23,00	11 985,00	0,00	12 008,00
Tapanuli Selatan	1 025,70	1 645,75	0,00	2 671,45
Labuhan Batu	1 248,92	12 525,77	59,00	13 833,69
Asahan	3 463,78	46 516,52	0,00	49 980,30
Simalungun	11 045,00	54 833,81	306,00	66 184,81
Deli Serdang	691,14	9 292,35	1 012,31	10 995,80
Langkat	1 547,44	51 292,11	0,00	52 839,55
Serdang Bedagai	2 920,10	24 806,50	715,68	28 442,28
Batu Bara	244,00	2 165,00	0,00	2 409,00
Padang Lawas	1 835,00	4 841,00	629,90	7 305,90
Labuhan Batu Selatan	144,88	51 345,11	0,00	51 489,99
Labuhan Batu Utara	421,57	7 552,09	0,00	7 973,66
<b>Sumatera Utara</b>	<b>24 610,53</b>	<b>278 801,01</b>	<b>2 722,89</b>	<b>306 134,43</b>

**Tabel 3 Luas Areal Kelapa Sawit Perkebunan Besar Swasta Sumatera Utara Menurut Kabupaten (Ha), Tahun 2018**

Kabupaten	Luas Areal			Total Luas
	TBM	TM	TTM	
(1)	(2)	(3)		(4)
Mandailing Natal	9 394 ,48	60 222 ,27	0 ,00	69 616 ,75
Tapanuli Selatan	3 900 ,62	7 911 ,81	0 ,00	11 812 ,43
Tapanuli Tengah	678 ,60	11 155 ,67	409 ,21	12 243 ,48
Toba Samosir	38 ,00	107 ,00	80 ,00	225 ,00
Labuhan Batu	7 667 ,43	38 180 ,18	1 017 ,85	46 865 ,46
Asahan	6 144 ,85	42 160 ,79	990 ,16	49 295 ,80
Simalungun	1 165 ,87	17 972 ,92	81 ,59	19 220 ,38
Karo	79 ,90	432 ,07	0 ,00	511 ,97
Deli Serdang	764 ,23	11 945 ,33	0 ,00	12 709 ,56
Langkat	3 607 ,53	54 732 ,42	674 ,17	59 014 ,12
Serdang Bedagai	3 398 ,01	20 082 ,52	149 ,42	23 629 ,95
Batu Bara	1 850 ,76	14 307 ,43	450 ,00	16 608 ,19
Padang Lawas Utara	1 914 ,00	59 446 ,57	5 289 ,91	66 650 ,48
Padang Lawas	2 473 ,76	47 319 ,05	189 ,73	49 982 ,54
Labuhan Batu Selatan	10 776 ,94	53 158 ,42	1 717 ,11	65 652 ,47
Labuhan Batu Utara	6 763 ,63	37 801 ,31	5 389 ,11	49 954 ,05
<b>Sumatera Utara</b>	<b>60 618 ,61</b>	<b>476 935 ,76</b>	<b>16 438 ,26</b>	<b>553 992 ,63</b>

**Tabel 4 Luas Areal Kelapa Sawit Perkebunan Besar Negara Sumatera Utara Menurut Kabupaten (Ha), Tahun 2019**

Kabupaten	Luas Areal			Total Luas
	TBM	TM	TTM	
(1)	(2)	(3)		(4)
Mandailing Natal	865,00	11 220,64	232,00	12 317,64
Tapanuli Selatan	1 028,65	1 779,90	0,00	2 808,55
Labuhan Batu	1 685,66	20 670,30	1 395,71	23 751,67
Asahan	2 610,10	41 116,01	283,00	44 009,11
Simalungun	11 464,40	55 063,84	2 042,90	68 571,14
Deli Serdang	1 031,30	7 912,17	21,95	8 965,42
Langkat	2 657,13	39 377,95	506,50	42 541,58
Serdang Bedagai	6 549,42	22 381,05	1 337,88	30 268,35
Batu Bara	123,00	2 292,00	0,00	2 415,00
Padang Lawas	648,00	5 455,00	0,00	6 103,00
Labuhan Batu Selatan	183,23	49 939,17	5 810,04	55 932,44
Labuhan Batu Utara	284,07	7 260,79	143,03	7 687,89
<b>Sumatera Utara</b>	<b>29 129,96</b>	<b>264 468,82</b>	<b>11 773,01</b>	<b>305 371,79</b>

**Tabel 5 Luas Areal Kelapa Sawit Perkebunan Besar Swasta Sumatera Utara Menurut Kabupaten (Ha), Tahun 2019**

Kabupaten	Luas Areal			Total Luas
	TBM	TM	TTM	
(1)	(2)	(3)		(4)
Mandailing Natal	7 678,13	63 060,45	14 697,53	85 436,11
Tapanuli Selatan	2 493,58	9 204,36	0,00	11 697,94
Tapanuli Tengah	608,60	14 841,88	409,21	15 859,69
Toba Samosir	38,00	140,00	47,00	225,00
Labuhan Batu	6 052,45	35 299,76	651,50	42 003,71
Asahan	6 918,10	44 315,00	89,94	51 323,04
Simalungun	856,81	10 554,94	84,75	11 496,50
Karo	0,00	511,97	0,00	511,97
Deli Serdang	658,20	11 798,73	0,00	12 456,93
Langkat	10 218,40	57 036,20	2,00	67 256,60
Serdang Bedagai	3 594,85	20 297,09	68,68	23 960,62
Batu Bara	5 054,16	23 287,13	450,00	28 791,29
Padang Lawas Utara	3 418,96	96 752,50	156,22	100 327,68
Padang Lawas	1 806,17	51 482,77	86,22	53 375,16
Labuhan Batu Selatan	9 452,23	59 769,60	1 643,62	70 865,45
Labuhan Batu Utara	8 390,39	40 008,39	4 600,00	52 998,78
<b>Sumatera Utara</b>	<b>67 239,03</b>	<b>538 360,77</b>	<b>22 986,67</b>	<b>628 586,47</b>

**Tabel 6 Luas Areal Kelapa Sawit Perkebunan Besar Negara Sumatera Utara Menurut Kabupaten (Ha), Tahun 2020**

Kabupaten	Luas Areal			Total Luas
	TBM	TM	TTM	
(1)	(2)	(3)		(4)
Mandailing Natal	376,00	8 427,00	0,00	8 803,00
Tapanuli Selatan	416,15	2 392,40	0,00	2 808,55
Labuhan Batu	2 094,70	20 474,91	491,71	23 061,32
Asahan	2 173,95	41 123,96	0,00	43 297,91
Simalungun	7 913,10	58 354,34	0,00	66 267,44
Deli Serdang	1 721,51	8 043,64	81,00	9 846,15
Langkat	2 992,83	39 574,67	284,30	42 851,80
Serdang Bedagai	6 185,37	22 925,24	18,00	29 128,61
Batu Bara	88,00	2 261,00	0,00	2 349,00
Padang Lawas	387,00	5 716,00	0,00	6 103,00
Labuhan Batu Selatan	244,38	49 639,48	1,00	49 884,86
Labuhan Batu Utara	520,92	7 332,17	66,12	7 919,21
<b>Sumatera Utara</b>	<b>25 113,91</b>	<b>266 264,81</b>	<b>942,13</b>	<b>292 320,85</b>

**Tabel 7 Luas Areal Kelapa Sawit Perkebunan Besar Swasta Sumatera Utara Menurut Kabupaten (Ha), Tahun 2020**

Kabupaten	Luas Areal			Total Luas
	TBM	TM	TTM	
(1)	(2)	(3)	(4)	(5)
Mandailing Natal	4 574,12	22 628,49	1 030,46	28 233,07
Tapanuli Selatan	1 132,01	10 476,22	0,00	11 608,23
Tapanuli Tengah	1 406,14	14 062,32	0,00	15 468,46
Toba Samosir	38,00	140,00	47,00	225,00
Labuhan Batu	5 632,27	37 677,37	126,00	43 435,64
Asahan	6 219,05	43 380,17	14,45	49 613,67
Simalungun	769,10	10 664,11	84,74	11 517,95
Karo	0,00	511,97	0,00	511,97
Deli Serdang	769,07	11 895,11	0,00	12 664,18
Langkat	5 199,80	51 540,91	697,58	57 438,29
Serdang Bedagai	3 187,35	20 357,99	117,00	23 662,34
Batu Bara	1 811,97	13 604,94	535,00	15 951,91
Padang Lawas Utara	3 360,58	54 325,92	0,00	57 686,50
Padang Lawas	2 099,57	42 851,31	36,22	44 987,09
Labuhan Batu Selatan	7 182,92	56 219,45	0,00	63 402,37
Labuhan Batu Utara	6 071,04	39 578,36	4 243,25	49 892,65
<b>Sumatera Utara</b>	<b>49 452,99</b>	<b>429 914,64</b>	<b>6 931,70</b>	<b>486 299,32</b>



**Tabel 8 Luas Areal Kelapa Sawit Perkebunan Sumatera Utara Menurut Kabupaten (Ha), Tahun 2018- 2020**

Kabupaten	Luas Areal		
	2018	2019	2020
(1)	(2)	(3)	(4)
Mandailing Natal	81 624,75	97 753,75	37 036,07
Tapanuli Selatan	14 483,88	14 506,49	14 416,78
Tapanuli Tengah	12 243,48	15 859,69	15 468,46
Toba Samosir	225,00	225,00	225,00
Labuhan Batu	60 699,15	65 755,38	66 496,96
Asahan	99 276,10	95 332,15	92 911,58
Simalungun	85 405,19	80 067,64	77 785,39
Karo	511,97	511,97	511,97
Deli Serdang	23 705,36	21 422,35	22 510,33
Langkat	111 853,67	109 798,18	100 290,09
Serdang Bedagai	52 072,23	54 228,97	52 790,95
Batu Bara	19 017,19	31 206,29	18 300,91
Padang Lawas Utara	66 650,48	100 327,68	57 686,50
Padang Lawas	57 288,44	59 478,16	51 090,09
Labuhan Batu Selatan	117 142,46	126 797,89	113 287,23
Labuhan Batu Utara	57 927,71	60 686,67	57 811,86
<b>Sumatera Utara</b>	<b>860 127,06</b>	<b>933 958,26</b>	<b>778 620,17</b>

**Tabel 9                      Produksi CPO Perkebunan Sumatera Utara menurut  
Status Pengusahaan (Kg),  
2018-2020\***

Tahun	Status Pengusahaan		Total Produksi
	Perkebunan Besar Negara	Perkebunan Besar Swasta	
(1)	(2)	(3)	(4)
2018	1,237,230,705.36	2,136,014,261.89	3,373,244,967.25
2019	1,339,381,234.96	2,766,394,557.19	4,105,775,792.15
2020 *)	1,492,044,520.00	2,074,795,147.81	3,566,839,667.81

\*) Angka Sementara

**Tabel 10    Produksi CPO Perkebunan Besar Negara Sumatera Utara  
Menurut Kabupaten (Kg),  
Tahun 2018-2020\***

Kabupaten	Produksi		
	2018	2019	2020 *)
(1)	(2)	(3)	(4)
Mandailing Natal	35,277,947.06	23,334,510.00	25,338,790.00
Tapanuli Selatan	7,000,637.99	6,736,720.00	8,432,970.00
Labuhan Batu	51,506,285.84	97,809,240.00	98,332,600.00
Asahan	243,706,590.40	215,317,960.00	211,340,370.00
Simalungun	234,782,040.16	293,121,460.00	388,284,580.00
Deli Serdang	21,831,571.20	29,309,450.00	24,100,200.00
Langkat	171,364,972.56	147,638,874.56	145,149,451.04
Serdang Bedagai	106,791,798.20	104,312,060.40	104,729,938.96
Batu Bara	11,994,163.20	12,323,770.00	12,123,880.00
Padang Lawas	23,380,093.28	26,152,190.00	35,010,730.00
Labuhan Batu Selatan	286,229,658.80	341,706,860.00	326,807,430.00
Labuhan Batu Utara	43,364,946.67	41,618,140.00	112,393,580.00
<b>Sumatera Utara</b>	<b>1,237,230,705.36</b>	<b>1,339,381,234.96</b>	<b>1,492,044,520.00</b>

\*: Angka Sementara

**Tabel 11      Produksi CPO Perkebunan Besar Swasta Sumatera Utara  
Menurut Kabupaten (Kg),  
Tahun 2018-2020\***

Kabupaten	Produksi		
	2018	2019	2020 *)
(1)	(2)	(3)	(4)
Mandailing Natal	282 114 727 ,32	380 446 848 ,32	181 461 831 ,11
Tapanuli Selatan	30 318 142 ,44	36 815 032 ,36	49 766 201 ,52
Tapanuli Tengah	44 457 477 ,62	70 054 146 ,48	63 224 878 ,08
Toba Samosir	803 280 ,00	459 600 ,00	468 480 ,00
Labuhan Batu	216 840 256 ,78	210 121 156 ,72	182 913 087 ,18
Asahan	200 881 695 ,96	205 602 904 ,14	195 702 915 ,84
Simalungun	53 262 350 ,60	47 883 533 ,68	123 489 388 ,00
Karo	1 049 971 ,68	1 482 640 ,32	476 211 ,60
Deli Serdang	51 843 261 ,33	69 769 924 ,16	51 147 894 ,24
Langkat	240 560 946 ,64	240 647 338 ,46	239 950 620 ,96
Serdang Bedagai	82 582 633 ,44	90 952 371 ,39	86 027 300 ,40
Batu Bara	58 209 975 ,15	123 952 268 ,07	48 772 116 ,20
Padang Lawas Utara	250 411 415 ,86	585 031 833 ,04	244 998 480 ,84
Padang Lawas	183 027 500 ,02	248 786 093 ,35	175 282 095 ,28
Labuhan Batu Selatan	302 351 922 ,88	344 314 417 ,29	296 103 726 ,16
Labuhan Batu Utara	137 298 704 ,16	110 074 449 ,40	135 009 920 ,40
<b>Sumatera Utara</b>	<b>2 136 014 261 ,89</b>	<b>2 766 394 557 ,19</b>	<b>2 074 795 147 ,81</b>

\*: Angka Sementara

**Tabel 12      Produksi CPO Sumatera Utara Menurut Kabupaten (Kg),  
Tahun 2018-2020\***

Kabupaten	Produksi		
	2018	2019	2020 *)
(1)	(2)	(3)	(4)
Mandailing Natal	317 392 674,38	403 781 358,32	206 800 621,11
Tapanuli Selatan	37 318 780,43	43 551 752,36	58 199 171,52
Tapanuli Tengah	44 457 477,62	70 054 146,48	63 224 878,08
Toba Samosir	803 280,00	459 600,00	468 480,00
Labuhan Batu	268 346 542,62	307 930 396,72	281 245 687,18
Asahan	444 588 286,36	420 920 864,14	407 043 285,84
Simalungun	288 044 390,76	341 004 993,68	511 773 968,00
Karo	1 049 971,68	1 482 640,32	476 211,60
Deli Serdang	73 674 832,53	99 079 374,16	75 248 094,24
Langkat	411 925 919,20	388 286 213,02	385 100 072,00
Serdang Bedagai	189 374 431,64	195 264 431,79	190 757 239,36
Batu Bara	70 204 138,35	136 276 038,07	60 895 996,20
Padang Lawas Utara	250 411 415,86	585 031 833,04	244 998 480,84
Padang Lawas	206 407 593,30	274 938 283,35	210 292 825,28
Labuhan Batu Selatan	588 581 581,68	686 021 277,29	622 911 156,16
Labuhan Batu Utara	180 663 650,83	151 692 589,40	247 403 500,40
<b>Sumatera Utara</b>	<b>3 373 244 967,25</b>	<b>4 105 775 792,15</b>	<b>3 566 839 667,81</b>

\*: Angka Sementara

**Tabel 13 Produktivitas CPO Perkebunan Sumatera Utara menurut Status Pengusahaan dan Kabupaten (Kg/Ha), Tahun 2018**

Tahun	Produktivitas		
	Perkebunan Besar Negara	Perkebunan Besar Swasta	Produktivitas Kabupaten
(1)	(2)	(3)	(4)
Mandailing Natal	2 943,51	4 684,56	4 395,58
Tapanuli Selatan	4 253,77	3 832,01	3 904,63
Tapanuli Tengah	-	3 985,19	3 985,19
Toba Samosir	-	7 507,29	7 507,29
Labuhan Batu	4 112,03	5 679,39	5 292,21
Asahan	5 239,14	4 764,66	5 013,55
Simalungun	4 281,70	2 963,48	3 956,29
Karo	-	2 430,10	2 430,10
Deli Serdang	2 349,41	4 340,04	3 469,06
Langkat	3 340,96	4 395,22	3 885,19
Serdang Bedagai	4 304,99	4 112,16	4 218,73
Batu Bara	5 540,03	4 068,51	4 261,92
Padang Lawas Utara	-	4 212,38	4 212,38
Padang Lawas	4 829,60	3 867,95	3 957,20
Labuhan Batu Selatan	5 574,62	5 687,75	5 632,17
Labuhan Batu Utara	5 742,11	3 632,11	3 983,46
<b>Sumatera Utara</b>	<b>4 437,68</b>	<b>4 478,62</b>	<b>4 463,52</b>

**Tabel 14 Produktivitas CPO Perkebunan Sumatera Utara menurut Status Pengusahaan dan Kabupaten (Kg/Ha), Tahun 2019**

Tahun	Produktivitas		
	Perkebunan Besar Negara	Perkebunan Besar Swasta	Produktivitas Kabupaten
(1)	(2)	(3)	(4)
Mandailing Natal	2 079,61	6 033,05	5 435,86
Tapanuli Selatan	3 784,89	3 999,74	3 964,92
Tapanuli Tengah	-	4 720,03	4 720,03
Toba Samosir	-	3 282,86	3 282,86
Labuhan Batu	4 731,87	5 952,48	5 501,70
Asahan	5 236,84	4 639,58	4 927,03
Simalungun	5 323,30	4 536,60	5 196,76
Karo	-	2 895,95	2 895,95
Deli Serdang	3 704,35	5 913,34	5 026,63
Langkat	3 749,28	4 219,20	4 027,27
Serdang Bedagai	4 660,73	4 481,05	4 575,28
Batu Bara	5 376,86	5 322,78	5 327,63
Padang Lawas Utara	-	6 046,68	6 046,68
Padang Lawas	4 794,17	4 832,41	4 828,75
Labuhan Batu Selatan	6 842,46	5 760,69	6 253,11
Labuhan Batu Utara	5 731,90	2 751,28	3 209,12
<b>Sumatera Utara</b>	<b>5 064,42</b>	<b>5 138,55</b>	<b>5 114,13</b>

**Tabel 15 Produktivitas CPO Perkebunan Sumatera Utara menurut Status Pengusahaan dan Kabupaten (Kg/Ha), Tahun 2020**

Tahun	Produktivitas		
	Perkebunan Besar Negara	Perkebunan Besar Swasta	Produktivitas Kabupaten
(1)	(2)	(3)	(4)
Mandailing Natal	3 006,86	8 019,18	6 659,07
Tapanuli Selatan	3 524,90	4 750,40	4 522,57
Tapanuli Tengah	-	4 496,05	4 496,05
Toba Samosir	-	3 346,29	3 346,29
Labuhan Batu	4 802,59	4 854,72	5 501,70
Asahan	5 139,11	4 511,35	4 927,03
Simalungun	6 653,91	11 579,91	5 196,76
Karo	-	930,16	930,16
Deli Serdang	2 996,18	4 299,91	5 026,63
Langkat	3 667,74	4 655,54	4 027,27
Serdang Bedagai	4 568,32	4 225,73	4 575,28
Batu Bara	5 362,18	3 584,88	5 327,63
Padang Lawas Utara	-	4 509,79	4 509,79
Padang Lawas	6 125,04	4 090,47	4 828,75
Labuhan Batu Selatan	6 583,62	5 266,93	6 253,11
Labuhan Batu Utara	15 328,83	3 411,21	3 209,12



**Tabel 16 Berat dan Nilai Ekspor CPO dan Turunannya di Sumatera Utara Tahun 2018**

Bulan	Ekspor CPO		Ekspor CPO dan Turunannya	
	Berat (Ton)	Nilai (000 US\$)	Berat (Ton)	Nilai (000 US\$)
(1)	(2)	(3)	(4)	(5)
<b>Januari</b>	13 299,69	8 233,05	302 584,51	200 654,40
<b>Februari</b>	-	-	324 828,92	217 183,10
<b>Maret</b>	-	-	311 291,56	211 831,45
<b>April</b>	7 500,00	4 766,25	295 620,69	200 132,74
<b>Mei</b>	4 500,00	2 902,50	398 010,87	262 827,09
<b>Juni</b>	-	-	276 766,57	178 025,82
<b>Juli</b>	2 500,00	1 360,00	412 350,17	259 241,46
<b>Agustus</b>	27 754,47	14 388,72	440 632,63	265 486,00
<b>September</b>	14 499,89	7 457,44	388 959,31	227 396,19
<b>Oktober</b>	27 347,32	13 539,41	477 756,97	274 276,92
<b>November</b>	11 248,06	5 511,55	355 063,77	201 013,51
<b>Desember</b>	40 699,39	18 042,94	415 735,22	215 389,22
<b>Sumatera Utara</b>	<b>149 348,81</b>	<b>76 201,86</b>	<b>4 399 601,19</b>	<b>2 713 457,89</b>

**Tabel 17 Berat dan Nilai Ekspor CPO dan Turunannya di Sumatera Utara Tahun 2019**

Bulan	Ekspor CPO		Ekspor CPO dan Turunannya	
	Berat (Ton)	Nilai (000 US\$)	Berat (Ton)	Nilai (000 US\$)
(1)	(2)	(3)	(4)	(5)
<b>Januari</b>	26 050,56	11 170,35	408 813,90	212 046,40
<b>Februari</b>	43 999,58	20 655,31	323 382,83	174 423,04
<b>Maret</b>	4 922,00	2 512,68	337 679,20	189 307,70
<b>April</b>	9 999,90	5 140,95	254 095,58	138 879,54
<b>Mei</b>	6 068,88	3 623,12	322 262,65	176 118,29
<b>Juni</b>	14 049,89	8 270,58	297 265,80	157 973,70
<b>Juli</b>	86 819,08	40 600,05	420 705,32	214 266,03
<b>Agustus</b>	58 101,35	26 414,22	398 792,30	202 289,37
<b>September</b>	67 099,44	33 937,97	463 752,87	246 768,75
<b>Oktober</b>	5 910,33	2 913,20	365 222,90	198 110,43
<b>November</b>	43 344,21	22 124,46	323 572,03	181 777,02
<b>Desember</b>	56 081,92	32 009,14	296 271,03	188 155,80
<b>Sumatera Utara</b>	<b>422 447,15</b>	<b>209 372,02</b>	<b>4 211 816,40</b>	<b>2 280 116,07</b>

**Tabel 18 Berat dan Nilai Ekspor CPO dan Turunannya di Sumatera Utara Tahun 2020**

Bulan	Ekspor CPO		Ekspor CPO dan Turunannya	
	Berat (Ton)	Nilai (000 US\$)	Berat (Ton)	Nilai (000 US\$)
(1)	(2)	(3)	(4)	(5)
<b>Januari</b>	36 719,94	23 545,52	233 899,02	169 391,61
<b>Februari</b>	32 850,67	24 637,43	319 258,38	235 215,97
<b>Maret</b>	23 799,77	14 459,23	266 875,74	182 062,50
<b>April</b>	39 950,47	24 075,18	256 567,82	163 474,95
<b>Mei</b>	28 999,75	15 998,44	237 159,13	142 654,00
<b>Juni</b>	76 790,00	40 270,60	359 109,13	206 312,44
<b>Juli</b>	66 355,68	39 352,75	375 818,85	224 202,60
<b>Agustus</b>	30 054,72	20 043,38	357 942,52	233 616,32
<b>September</b>	51 000,23	35 930,52	413 075,74	290 296,40
<b>Oktober</b>	35 109,96	25 229,19	333 939,99	245 288,49
<b>November</b>	38 339,97	30 192,87	267 547,87	211 475,66
<b>Desember</b>	25 099,70	20 899,49	262 670,07	216 554,38
<b>Sumatera Utara</b>	<b>485 070,87</b>	<b>314 634,60</b>	<b>3 683 864,25</b>	<b>2 520 545,33</b>

**Tabel 19 Luas Areal Karet Perkebunan Sumatera Utara menurut Status Pengusahaan (Ha), 2018-2020**

Tahun	Status Pengusahaan		Total Luas
	Perkebunan Besar	Perkebunan Besar	
	Negara	Swasta	
(1)	(2)	(3)	(4)
2018	39 743,13	82 472,89	122 216,02
2019	35 387,38	80 002,65	115 390,03
2020	33 484,28	58 128,46	91 612,74

**Tabel 20 Luas Areal Karet Perkebunan Besar Negara Sumatera Utara Menurut Kabupaten (Ha), Tahun 2018**

Kabupaten	Luas Areal			Total Luas
	TBM	TM	TTM	
(1)	(2)	(3)		(4)
Tapanuli Selatan	770,90	2 623,62	0,00	3 394,52
Labuhan Batu	147,71	2 604,65	357,45	3 109,81
Asahan	291,49	3 085,35	0,00	3 376,84
Simalungun	1 776,50	6 070,63	493,75	8 340,88
Deli Serdang	659,33	2 420,19	0,00	3 079,52
Langkat	0,00	368,26	0,00	368,26
Serdang Bedagai	2 599,00	7 622,08	69,42	10 290,50
Labuhan Batu Utara	619,67	7 163,13	0,00	7 782,80
<b>Sumatera Utara</b>	<b>6 864,60</b>	<b>31 957,91</b>	<b>920,62</b>	<b>39 743,13</b>

**Tabel 21 Luas Areal Karet Perkebunan Besar Swasta Sumatera Utara Menurut Kabupaten (Ha), Tahun 2018**

Kabupaten	Luas Areal			Total Luas
	TBM	TM	TTM	
(1)	(2)	(3)		(4)
Asahan	1 499,86	11 489,36	0,00	12 989,22
Simalungun	1 852,57	9 555,09	417,28	11 824,94
Deli Serdang	81,86	1 086,35	0,00	1 168,21
Langkat	313,86	2 776,41	0,00	3 090,27
Serdang Bedagai	638,20	29 367,68	43,70	30 049,58
Batu Bara	107,00	13 811,49	115,19	14 033,68
Labuhan Batu Selatan	1 025,82	2 958,87	0,00	3 984,69
Labuhan Batu Utara	619,67	4 712,63	0,00	5 332,30
<b>Sumatera Utara</b>	<b>6 138,84</b>	<b>75 757,88</b>	<b>576,17</b>	<b>82 472,89</b>

**Tabel 22 Luas Areal Karet Perkebunan Besar Negara Sumatera Utara Menurut Kabupaten (Ha), Tahun 2019**

Kabupaten	Luas Areal			Total Luas
	TBM	TM	TTM	
(1)	(2)	(3)		(4)
Tapanuli Selatan	0,00	3 204,87	0,00	3 204,87
Labuhan Batu	147,71	2 018,40	588,04	2 754,15
Asahan	909,63	2 516,56	0,00	3 426,19
Simalungun	1 704,75	5 699,75	999,16	8 403,66
Deli Serdang	218,20	1 742,00	197,75	2 157,95
Serdang Bedagai	2 626,44	6 878,42	380,43	9 885,29
Labuhan Batu Utara	130,90	5 188,49	235,88	5 555,27
<b>Sumatera Utara</b>	<b>5 737,63</b>	<b>27 248,49</b>	<b>2 401,26</b>	<b>35 387,38</b>

**Tabel 23 Luas Areal Karet Perkebunan Besar Swasta Sumatera Utara Menurut Kabupaten (Ha), Tahun 2019**

Kabupaten	Luas Areal			Total Luas
	TBM	TM	TTM	
(1)	(2)	(3)		(4)
Asahan	983,86	11 749,36	0,00	12 733,22
Simalungun	1 484,47	10 003,95	332,50	11 820,92
Deli Serdang	67,16	1 013,22	0,00	1 080,38
Langkat	278,52	2 779,20	0,00	3 057,72
Serdang Bedagai	730,60	3 810,16	132,74	4 673,50
Batu Bara	0,00	32 462,75	0,00	32 462,75
Labuhan Batu Selatan	1 636,72	6 151,13	1 253,62	9 041,47
Labuhan Batu Utara	557,39	4 575,30	0,00	5 132,69
<b>Sumatera Utara</b>	<b>5 738,72</b>	<b>72 545,07</b>	<b>1 718,86</b>	<b>80 002,65</b>



**Tabel 24 Luas Areal Karet Perkebunan Besar Negara Sumatera Utara Menurut Kabupaten (Ha), Tahun 2020**

Kabupaten	Luas Areal			Total Luas
	TBM	TM	TTM	
(1)	(2)	(3)		(4)
Tapanuli Selatan	0,00	3 046,14	158,73	3 204,87
Labuhan Batu	112,90	2 053,21	88,46	2 254,57
Asahan	465,84	2 960,35	0,00	3 426,19
Simalungun	1 152,06	6 195,05	442,40	7 789,51
Deli Serdang	0,00	1 386,04	771,91	2 157,95
Serdang Bedagai	1 728,00	7 512,80	91,00	9 331,80
Labuhan Batu Utara	130,90	5 188,49	0,00	5 319,39
<b>Sumatera Utara</b>	<b>3 589,70</b>	<b>28 342,08</b>	<b>1 552,50</b>	<b>33 484,28</b>

**Tabel 25 Luas Areal Karet Perkebunan Besar Swasta Sumatera Utara Menurut Kabupaten (Ha), Tahun 2020**

Kabupaten	Luas Areal			Total Luas
	TBM	TM	TTM	
(1)	(2)	(3)	(4)	(5)
Asahan	831,16	12 778,36	0,00	13 609,52
Simalungun	1 217,24	10 227,12	366,15	11 810,51
Deli Serdang	94,87	850,38	0,00	945,25
Langkat	678,35	2 916,64	0,00	3 594,99
Serdang Bedagai	701,87	3 543,71	3,00	4 248,58
Batu Bara	47,00	13 824,45	0,00	13 871,45
Labuhan Batu Selatan	870,40	3 119,77	1 126,20	5 116,37
Labuhan Batu Utara	588,01	4 343,78	0,00	4 931,79
<b>Sumatera Utara</b>	<b>5 028,90</b>	<b>51 604,21</b>	<b>1 495,35</b>	<b>58 128,46</b>

**Tabel 26 Luas Areal Karet Perkebunan Sumatera Utara Menurut Kabupaten (Ha), Tahun 2018-2020**

Kabupaten	Luas Areal		
	2018	2019	2020
(1)	(2)	(3)	(4)
Tapanuli Selatan	3 394,52	3 204,87	3 204,87
Labuhan Batu	3 109,81	2 754,15	2 254,57
Asahan	16 366,06	16 159,41	17 035,71
Simalungun	20 165,82	20 224,58	19 600,02
Deli Serdang	4 247,73	3 238,33	3 103,20
Langkat	3 458,53	3 057,72	3 594,99
Serdang Bedagai	40 340,08	14 558,79	13 580,38
Batu Bara	14 033,68	32 462,75	13 871,45
Labuhan Batu Selatan	3 984,69	9 041,47	5 116,37
Labuhan Batu Utara	13 115,10	10 687,96	10 251,18
<b>Sumatera Utara</b>	<b>122 216,02</b>	<b>115 390,03</b>	<b>91 612,74</b>

**Tabel 27      Produksi Karet Perkebunan Sumatera Utara menurut  
Status Pengusahaan (Kg),  
2018-2020\***

Tahun	Status Pengusahaan		Total Produksi
	Perkebunan Besar Negara	Perkebunan Besar Swasta	
(1)	(2)	(3)	(4)
2018	49 418 551,09	118 790 719,15	168 209 270,24
2019	36 695 887,08	119 486 574,76	156 182 461,84
2020*	36 656 291,95	24 331 349,12	60 987 641,07

\*: Angka Sementara

**Tabel 28    Produksi Karet Perkebunan Besar Negara Sumatera Utara  
Menurut Kabupaten (Kg),  
Tahun 2018-2020\***

Kabupaten	Produksi		
	2018	2019	2020 *)
(1)	(2)	(3)	(4)
Tapanuli Selatan	1 165 300,92	2 946 232,00	2 961 637,00
Labuhan Batu	1 058 093,31	3 342 683,00	2 962 915,00
Asahan	3 049 411,75	3 561 621,00	3 710 486,00
Simalungun	15 965 967,81	7 802 705,00	7 876 648,00
Deli Serdang	1 448 906,40	2 515 825,00	2 432 434,00
Langkat	50 456,88	-	-
Serdang Bedagai	7 751 853,60	10 572 039,08	10 425 022,95
Labuhan Batu Utara	18 928 560,42	5 954 782,00	6 287 149,00
<b>Sumatera Utara</b>	<b>49 418 551,09</b>	<b>36 695 887,08</b>	<b>36 656 291,95</b>

\*: Angka Sementara

**Tabel 29    Produksi Karet Perkebunan Besar Swasta Sumatera Utara  
Menurut Kabupaten (Kg),  
Tahun 2018-2020\***

Kabupaten	Produksi		
	2018	2019	2020 *
(1)	(2)	(3)	(4)
Asahan	45 082 172,98	30 515 768,00	4 413 151,34
Simalungun	34 841 867,30	47 253 498,33	2 806 249,36
Deli Serdang	1 376 842,83	1 810 322,00	274 286,64
Langkat	2 293 590,53	3 407 228,07	1 687 548,37
Serdang Bedagai	3 271 384,07	6 567 921,28	3 584 630,82
Batu Bara	2 014 648,72	4 254 145,00	942 779,16
Labuhan Batu Selatan	10 288 207,52	8 189 378,00	889 354,86
Labuhan Batu Utara	38 550 565,62	17 488 314,09	9 733 348,57
<b>Sumatera Utara</b>	<b>118 790 719,15</b>	<b>119 486 574,76</b>	<b>24 331 349 12</b>

\*: Angka Sementara

**Tabel 30 Produktivitas Karet Perkebunan Sumatera Utara menurut Status Pengusahaan dan Kabupaten (Kg/Ha), Tahun 2018**

Tahun	Produktivitas		
	Perkebunan Besar Negara	Perkebunan Besar Swasta	Produktivitas Kabupaten
(1)	(2)	(3)	(4)
Tapanuli Selatan	444,16	-	444,16
Labuhan Batu	406,23	-	406,23
Asahan	988,35	3 923,82	3 302,40
Simalungun	2 630,03	3 646,42	3 251,55
Deli Serdang	598,67	1 267,40	805,85
Langkat	137,01	826,10	745,40
Serdang Bedagai	1 017,03	111,39	298,01
Batu Bara	-	145,87	145,87
Labuhan Batu Selatan	-	3 477,07	3 477,07
Labuhan Batu Utara	2 642,50	4 163,71	3 246,16
<b>Sumatera Utara</b>	<b>1 546,36</b>	<b>1 568,03</b>	<b>1 561,60</b>

**Tabel 31 Produktivitas Karet Perkebunan Sumatera Utara menurut Status Pengusahaan dan Kabupaten (Kg/Ha), Tahun 2019**

Tahun	Produktivitas		
	Perkebunan Besar Negara	Perkebunan Besar Swasta	Produktivitas Kabupaten
(1)	(2)	(3)	(4)
Tapanuli Selatan	919,30	-	919,30
Labuhan Batu	1 656,11	-	1 656,11
Asahan	1 415,27	2 597,23	2 388,73
Simalungun	1 368,96	4 723,48	3 505,94
Deli Serdang	1 444,22	1 786,70	1 570,16
Langkat	-	1 225,97	1 225,97
Serdang Bedagai	1 536,99	1 723,79	1 603,58
Batu Bara	-	131,05	131,05
Labuhan Batu Selatan	-	1 331,36	1 331,36
Labuhan Batu Utara	1 147,69	3 822,33	2 401,02
<b>Sumatera Utara</b>	<b>1 346,71</b>	<b>1 647,07</b>	<b>1 565,06</b>



**Tabel 32 Produktivitas Karet Perkebunan Sumatera Utara menurut Status Pengusahaan dan Kabupaten (Kg/Ha), Tahun 2020**

Tahun	Produktivitas		
	Perkebunan Besar Negara	Perkebunan Besar Swasta	Produktivitas Kabupaten
(1)	(2)	(3)	(4)
Tapanuli Selatan	972,26	-	972,26
Labuhan Batu	1 443,06	-	1 443,06
Asahan	1 253,39	345,36	516,16
Simalungun	1 271,44	274,39	650,52
Deli Serdang	1 754,95	322,55	1 210,29
Langkat	-	578,59	578,59
Serdang Bedagai	1 387,63	1 011,55	1 267,10
Batu Bara	-	145,87	145,87
Labuhan Batu Selatan	-	3 477,07	3 477,07
Labuhan Batu Utara	2 642,50	4 163,71	3 246,16
<b>Sumatera Utara</b>	<b>1 546,36</b>	<b>1 568,03</b>	<b>1 561,60</b>

**Tabel 33 Berat dan Nilai Ekspor Karet dan Turunannya di Sumatera Utara Tahun 2018-2020**

Bulan	2018		2019		2020	
	Berat (Ton)	Nilai (000 US\$)	Berat (Ton)	Nilai (000 US\$)	Berat (Ton)	Nilai (000 US\$)
(1)	(2)	(3)	(4)	(5)		
<b>Januari</b>	54 774,15	98 340,95	56 807,56	44 157,77	93 486,54	51 742,89
<b>Februari</b>	61 556,25	107 090,08	55 597,87	40 984,63	93 538,61	49 597,03
<b>Maret</b>	64 423,67	115 405,79	61 913,94	44 454,49	90 128,84	47 971,06
<b>April</b>	60 743,08	106 440,65	73 588,63	50 399,29	75 231,51	37 988,55
<b>Mei</b>	62 732,38	108 495,86	70 013,52	46 678,55	52 353,26	26 229,36
<b>Juni</b>	40 730,65	72 724,03	57 686,29	37 811,45	79 957,19	43 788,77
<b>Juli</b>	64 632,94	109 771,36	67 447,19	44 274,19	91 121,73	52 401,59
<b>Agustus</b>	57 452,74	95 832,29	71 971,37	49 177,30	100 895,47	56 784,22
<b>September</b>	61 046,54	101 681,77	60 550,17	44 244,42	109 833,99	53 753,14
<b>Oktober</b>	54 999,97	93 952,98	61 402,29	45 746,44	123 459,93	57 883,75
<b>November</b>	55 356,72	92 856,20	52 436,18	39 670,66	112 801,63	46 214,53
<b>Desember</b>	47 346,52	78 994,66	58 300,35	42 743,34	119 244,81	46 110,43
<b>Sumatera Utara</b>	<b>685 795,60</b>	<b>1 181 586,63</b>	<b>747 715,36</b>	<b>530 342,54</b>	<b>1 142 053,51</b>	<b>570 465,31</b>

**Tabel 34 Luas Areal dan Produksi Kakao Perkebunan Sumatera Utara menurut Status Pengusahaan, 2019-2020**

Tahun	Perkebunan Besar Negara		Perkebunan Besar Swasta		Jumlah	
	Luas Area (Ha)	Produksi (Ton)	Luas Area (Ha)	Produksi (Ton)	Luas Area (Ha)	Produksi (Ton)
(1)	(2)	(3)	(4)	(5)	(6)	(7)
<b>2019</b>	-	-	231,00	133,00	231,00	133,00
<b>2020</b>	-	-	186,40	79,44	186,40	79,44

**Tabel 35 Luas Areal Menurut Status Tanaman, Produksi Biji Kakao, dan Produktivitas Perkebunan Sumatera Utara, Tahun 2019-2020**

Tahun	Luas Area (Ha)				Produksi (Ton)	Produktivitas (Kg/Ha)
	TBM	TM	TTM	Jumlah		
(1)	(2)	(3)	(4)	(5)	(6)	(7)
<b>2019</b>	19,00	212,00	0,00	231,00	133,00	627,36
<b>2020</b>	0,00	186,40	0,00	186,40	79,44	426,18

Tabel 36

**Berat dan Nilai Ekspor Kakao  
di Sumatera Utara Tahun 2018-2020**

Bulan	2018		2019		2020	
	Berat (Ton)	Nilai (000 US\$)	Berat (Ton)	Nilai (000 US\$)	Berat (Ton)	Nilai (000 US\$)
(1)	(2)	(3)	(4)	(5)		
<b>Januari</b>	11,62	54,51	1,22	4,81	-	-
<b>Februari</b>	2,85	11,28	0,18	0,69	-	-
<b>Maret</b>	0,06	0,27	0,47	1,89	25,46	5,05
<b>April</b>	8,75	32,15	0,24	1,25	75,00	17,80
<b>Mei</b>	8,25	35,33	3,36	9,90	-	-
<b>Juni</b>	5,33	21,77	0,67	2,55	-	-
<b>Juli</b>	0,69	2,38	3,07	12,63	24,00	4,31
<b>Agustus</b>	0,00	0,01	4,12	16,35	2,00	0,95
<b>September</b>	1,83	4,20	2,39	7,13	2,50	1,20
<b>Oktober</b>	0,48	1,67	2,72	6,69	-	-
<b>November</b>	0,56	1,75	2,56	6,69	-	-
<b>Desember</b>	0,69	1,57	3,25	11,49	275,00	690,63
<b>Sumatera Utara</b>	<b>41,09</b>	<b>166,88</b>	<b>24,26</b>	<b>82,07</b>	<b>403,96</b>	<b>719,94</b>



Sensus  
Penduduk  
2020

# DATA

MENCERDASKAN BANGSA



**BADAN PUSAT STATISTIK  
PROVINSI SUMATERA UTARA**

**Jl. Asrama No. 179 Medan 20123**

**Telp. : (061) 8452343, Fax. : (061) 8452773**

Homepage : <http://sumut.bps.go.id> E-mail : [bps1200@bps.go.id](mailto:bps1200@bps.go.id)

ISBN 978-602-331-127-9



9 786023 311279