

Kabupaten **LOMBOK BARAT** **DALAM ANGKA**

Lombok Barat Regency in Figures
2016



BADAN PUSAT STATISTIK
KABUPATEN LOMBOK BARAT
Statistics of Lombok Barat Regency

Kabupaten Lombok Barat Dalam Angka

Lombok Barat Regency in Figures

2016

ISSN: 0215-563X

No. Publikasi/*Publication Number*: 52010.1601

Katalog/*Catalog*: 1102001.5201

Ukuran Buku/*Book Size*: 14,8 cm x 21 cm

Jumlah Halaman/*Number of Pages*: xviii + 522 halaman /*pages*

Naskah/*Manuscript*:

Badan Pusat Statistik Kabupaten Lombok Barat

BPS-Statistics of Lombok Barat Regency

Gambar Sampul oleh/*Cover Designed by*:

Badan Pusat Statistik Kabupaten Lombok Barat

BPS-Statistics of Lombok Barat Regency

Ilustrasi Sampul/*Cover Illustration*:

Gili Kedis/*Kedis Dyke*

Diterbitkan oleh/*Published by*:

© BPS Kabupaten Lombok Barat/*BPS-Statistics of Lombok Barat Regency*

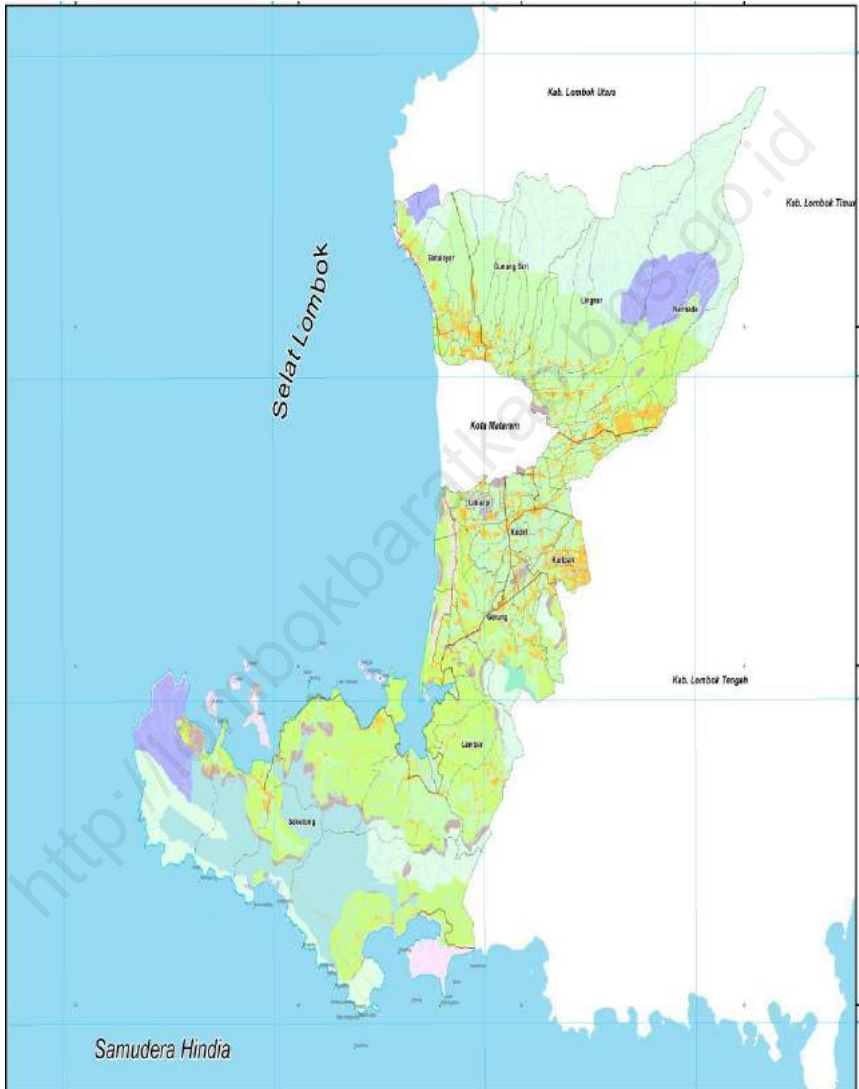
Dicetak oleh/*Printed by*:

CV. MAHARANI

Dilarang mengumumkan, mendistribusikan, mengomunikasikan, dan/atau menggandakan sebagian atau seluruh isi buku ini untuk tujuan komersial tanpa izin tertulis dari Badan Pusat Statistik

Prohibited to announce, distribute, communicate, and/or copy part or all of this book for commercial purpose without permission from BPS-Statistics Indonesia

PETA WILAYAH KABUPATEN LOMBOK BARAT
MAP OF LOMBOK BARAT REGENCY



KEPALA BPS KABUPATEN LOMBOK BARAT
CHIEF STATISTICIAN OF LOMBOK BARAT REGENCY



Ir. AGUS ALWI



KATA PENGANTAR

Kabupaten Lombok Barat Dalam Angka 2016 merupakan publikasi tahunan yang diterbitkan oleh BPS Kabupaten Lombok Barat. Disadari bahwa publikasi ini belum sepenuhnya memenuhi harapan pihak pemakai data khususnya para perencana, namun diharapkan dapat membantu melengkapi penyusunan rencana pembangunan di Kabupaten Lombok Barat.

Publikasi ini dapat terwujud berkat kerja sama dan bantuan dari berbagai pihak baik instansi pemerintah maupun swasta. Kepada semua pihak yang telah memberikan bantuan disampaikan penghargaan dan terima kasih yang sebesar-besarnya.

Walaupun publikasi ini telah disiapkan sebaik-baiknya, namun disadari masih ada kekurangan dan kesalahan yang terjadi. Untuk perbaikan publikasi ini, tanggapan dan saran yang bersifat konstruktif dari para pemakai sangat diharapkan.

Gerung, Juli 2016

Kepala BPS

Kabupaten Lombok Barat

Ir. Agus Alwi



PREFACE

Lombok Barat Regency in Figures 2016 is an annual publication written by BPS-Statistics of Lombok Barat Regency. Honestly, this publication has not perfect yet and has not filled the user's hope, especially for the planners yet, but hopely it can help to equip compilation of development planning in this new regency.

This comprehensive publication has been made possible with the assistance and contribution from several governmental institutions and private organizations. To all parties who have been involved in the preparation of this publication, I would like to express my sincerest appreciation and gratitude.

Comments and constructive suggestions for the improvement of this publication are always welcome.

*Gerung, July 2016
Chief Statistician of
Lombok Barat Regency*



Ir. Agus Alwi

DAFTAR ISI / CONTENTS

	halaman page
Peta Wilayah Kabupaten Lombok Barat / <i>Map Of Lombok Barat Regency</i>	iii
Kepala BPS Kabupaten Lombok Barat / <i>Chief Statistician Of Lombok Barat Regency</i>	v
Kata Pengantar	vii
<i>Preface</i>	viii
Daftar Isi / <i>Contents</i>	ix
Daftar Tabel / <i>List Of Tables</i>	xi
Daftar Gambar / <i>List Of Figures</i>	xliv
Penjelasan Umum / <i>Explanatory Notes</i>	xlviii
1 Geografis / <i>Geographical</i>	1
1.1 Geografi / <i>Geography</i>	7
1.2 Iklim / <i>Climate</i>	15
2 Pemerintahan / <i>Government</i>	19
2.1 Wilayah Administratif / <i>Administrative Area</i>	25
2.2 Dewan Perwakilan Rakyat Daerah / <i>The Regional House Of Representative</i>	33
2.3 Pegawai Negeri Sipil / <i>Civil Servants</i>	42
3 Kependudukan / <i>Population</i>	53
3.1 Kependudukan / <i>Population</i>	61
3.2 Ketenagakerjaan / <i>Employment</i>	86
3.3 Transmigrasi / <i>Transmigration</i>	93
4 Sosial / <i>Social</i>	95
4.1 Pendidikan / <i>Education</i>	107
4.2 Kesehatan / <i>Health</i>	127
4.3 Agama / <i>Religion</i>	155
4.4 Kriminalitas / <i>Crime</i>	173
4.5 Kemiskinan / <i>Poverty</i>	175
4.6 Sosial Lainnya / <i>Other Social</i>	175

5	Pertanian / <i>Agriculture</i>	195
5.1	Tanaman Pangan / <i>Food Crops</i>	207
5.2	Hortikultura / <i>Horticulture</i>	225
5.3	Kehutanan / <i>Forestry</i>	225
5.4	Perikanan / <i>Livestock</i>	225
5.5	Perikanan / <i>Fishery</i>	225
6	Industri dan Energi / <i>Industry and Energy</i>	255
6.1	Industri / <i>Industry</i>	261
6.2	Energi / <i>Energy</i>	266
7	Perdagangan / <i>Trade</i>	277
8	Hotel dan Pariwisata / <i>Hotel and Tourism</i>	291
8.1	Hotel / <i>Hotel</i>	297
8.2	Pariwisata / <i>Tourism</i>	314
9	Transportasi dan Komunikasi / <i>Transportation and Communication</i>	323
9.1	Transportasi Darat / <i>Land Transportation</i>	331
9.2	Transportasi Laut / <i>Sea Transportation</i>	343
9.3	Pos dan Telekomunikasi / <i>Post and Telecommunication</i>	349
10	Kuangan Daerah dan Harga / <i>Local Finance and Price</i>	353
10.1	Kuangan Daerah / <i>Local Finance</i>	361
10.2	Harga / <i>Price</i>	370
10.3	Perbankan dan Koperasi / <i>Banking and Cooperative</i>	370
11	Pengeluaran Penduduk dan Konsumsi Makanan / <i>Population Expenditure and Food Consumption</i>	397
12	Pendapatan Regional / <i>Regional Income</i>	409
13	Perbandingan Antar Kecamatan / <i>Subdistrict Comparison</i>	497
13.1	Penduduk / <i>Population</i>	501
13.2	Pendapatan Regional / <i>Regional Income</i>	511

DAFTAR TABEL / LIST OF TABLES

	halaman page
1 GEOGRAFIS / GEOGRAPHICAL	1
1.1 GEOGRAFI / GEOGRAPHY	7
1.1.1 Luas Wilayah Menurut Kecamatan di Kabupaten Lombok Barat / <i>Total Area by Subdistrict in Lombok Barat Regency, 2015</i>	7
1.1.2 Tinggi Wilayah di Atas Permukaan Laut (DPL) Menurut Kecamatan di Kabupaten Lombok Barat / <i>Height Above Mean Sea Level (Amsl) By Subdistrict In Lombok Barat Regency, 2015</i>	8
1.1.3 Letak Geografis Kabupaten Lombok Barat / <i>Geographical Location of Lombok Barat Regency, 2015</i>	9
1.1.4 Jarak Kecamatan Gerung dengan Beberapa Kota atau Tempat Penting di Kabupaten Lombok Barat / <i>The Distance of Gerung to Other Towns in Lombok Barat Regency, 2015</i>	10
1.1.5 Jarak Antar Kecamatan di Kabupaten Lombok Barat / <i>Distance Between Subdistrict in Lombok Barat, 2015</i>	11
1.1.6 Banyaknya Sungai Dirinci Menurut Kecamatan di Kabupaten Lombok Barat / <i>Numbers of Rivers by Subdistrict at Lombok Barat Regency, 2015</i>	13
1.1.7 Luas Tanah di Kabupaten Lombok Barat Dirinci Menurut Penggunaan dan Kecamatan / <i>Area Of Lombok Barat Regency By Land Utilization And Subdistrict, 2015</i>	14
1.2 IKLIM / CLIMATE	15
1.2.1 Banyaknya Hari Hujan dan Curah Hujan di Stasiun Meteorologi Selaparang Mataram di Rinci per Bulan / <i>Days and Frequency of Rain in Selaparang Meteorologi Station of Mataram by Month, 2015</i>	16

1.2.2	Lama Penyinaran Matahari, Kelembaban Udara, Kecepatan Angin dan Arah Angin di Stasiun Meteorologi Selaparang Mataram Dirinci per Bulan / <i>Monthly Sunshine, Air Humidity, Wind Speed And Wind Direction Selaparang Meteorologi Station, 2015</i>	16
1.2.3	Keadaan Suhu di Stasiun Meteorologi Selaparang Mataram Dirinci per Bulan / <i>Monthly Temperature In Selaparang Meteorologi Station of Mataram By Month, 2015</i>	17
2	PEMERINTAHAN / GOVERNMENT	19
2.1	WILAYAH ADMINISTRATIF / ADMINISTRATIVE AREA	25
2.1.1	Jumlah Desa/Kelurahan dan Dusun Menurut Kecamatan di Kabupaten Lombok Barat / <i>Number of Villages dan Subvillages by Subdistrict in Lombok Barat Regency, 2015</i>	25
2.1.2	Realisasi Pelayanan Penerbitan Sertifikat pada Kantor Pertanahan Kabupaten Lombok Barat / <i>Certificate Issuance Service Realization in Land Registry Office of Lombok Barat Regency, 2011 - 2015</i>	26
2.1.3	Luas Tanah yang Diterbitkan Sertifikatnya pada Kantor Pertanahan Kabupaten Lombok Barat / <i>Area of Issued Certificate Realization in Land Registry Office of Lombok Barat Regency, 2011 - 2015</i>	27
2.1.4	Realisasi Pelayanan Tentang Jenis Peralihan Hak pada Kantor Pertanahan Kabupaten Lombok Barat / <i>Service Realization on Propietary Right of Land by Type in Land Registry Office of Lombok Barat Regency, 2011 - 2015</i>	28
2.1.5	Luas Area Peralihan Hak Atas Tanah pada Kantor Pertanahan Kabupaten Lombok Barat (Hektar) / <i>Area of Propietary Right of Land Title in Land Registry Office of Lombok Barat Regency (Hectar), 2011-2015</i>	29

2.1.6	Banyaknya Akte Kelahiran yang Sudah Diterbitkan Menurut Bulan / <i>Numbers of Birth Certificate was Published by Month, 2015</i>	30
2.1.7	Banyaknya Penerbitan Akte Perkawinan Dirinci per Bulan / <i>Numbers of Marriage Certificates was Published by Month, 2015</i>	31
2.1.8	Jumlah Penduduk Wajib KTP dan Belum Memiliki KTP Dirinci Menurut Kecamatan / <i>Numbers of Population Status of Identity Card by Subdistrict, 2015</i>	32
2.2	DEWAN PERWAKILAN RAKYAT DAERAH / THE REGIONAL HOUSE OF REPRESENTATIVE	33
2.2.1	Komposisi Keanggotaan DPRD Kabupaten Lombok Barat Hasil Pemilu Tahun 2014 Dirinci Menurut Kecamatan / <i>Composition of Regency Parliament Members Based on The National Election Result 2014 By Subdistrict, 2015</i>	33
2.2.2	Komposisi Keanggotaan DPRD Kabupaten Lombok Barat Dirinci Menurut Jenis Kelamin dan Kecamatan / <i>Composition of Lombok Barat Parliament Members by Sex and Subdistrict, 2015</i>	35
2.2.3	Komposisi Keanggotaan DPRD Kabupaten Lombok Barat Dirinci Menurut Jenis Kelamin Dan Kecamatan / <i>Composition of Lombok Barat Parliament Members by Sex and Subdistrict, 2015</i>	36
2.2.4	Jumlah Keputusan DPRD Kabupaten Lombok Barat Dirinci per Bulan / <i>Numbers of Decision's Lombok Barat Parliament by Month, 2015</i>	37
2.2.5	Jumlah Anggota Dewan Perwakilan Rakyat Daerah Menurut Partai Politik dan Jenis Kelamin / <i>Members of The Regional House of Representative by Political Parties and Sex, 2015</i>	38
2.2.6	Banyaknya Badan Perwakilan Desa (BPD) di Kabupaten Lombok Barat Dirinci per Kecamatan / <i>Numbers of Village Representative in Lombok Barat by Subdistrict, 2015</i>	39

2.2.6	Banyaknya Kepala Desa di Kabupaten Lombok Barat Menurut Golongan Umur dan Kecamatan / <i>Numbers of Village Chiefs in Lombok Barat Regency by Group of Age and Subdistrict, 2015</i>	40
2.2.8	Banyaknya Kepala Desa/Lurah di Kabupaten Lombok Barat Menurut Jenis Kelamin dan Kecamatan / <i>Numbers of Village Chiefs in Lombok Barat Regency by Sex and Subdistrict, 2015</i>	41
2.3	PEGAWAI NEGERI SIPIL / CIVIL SERVANTS	42
2.3.1	Jumlah Pegawai Negeri di Kabupaten Lombok Barat Menurut Golongan dan Jabatan / <i>Numbers of Government Employees in Lombok Barat Regency by Level Occupation and Echelon, 2015</i>	42
2.3.2	Jumlah Pegawai Negeri di Kabupaten Lombok Barat Menurut Dinas/Instansi dan Jenis Kelamin / <i>Numbers of Government Employees in Lombok Barat Regency by Institutions And Sex, 2015</i>	43
2.3.3	Jumlah Pegawai Negeri di Kabupaten Lombok Barat Menurut Eselon dan Jenis Kelamin / <i>Numbers of Government Employees in Lombok Barat Regency by Echelon And Sex, 2015</i>	45
2.3.4	Jumlah Pegawai Negeri di Kabupaten Lombok Barat Menurut Golongan dan Jenis Kelamin / <i>Numbers of Government Employees in Lombok Barat Regency by Level Occupation And Sex, 2015</i>	46
2.3.5	Jumlah Pegawai Negeri di Kabupaten Lombok Barat Menurut Kelompok Umur dan Jenis Kelamin / <i>Numbers of Government Employees in Lombok Barat Regency by Aged Groups and Sex, 2015</i>	47
2.3.6	Komposisi Jabatan Fungsional di Lingkungan Pemerintah Daerah Kabupaten Lombok Barat / <i>Composition of Functional Employees in Lombok Barat Regency's Government, 2015</i>	48
2.3.7	Jumlah Anggota Polisi Pamong Praja Dirinci Menurut Jenis Kelamin dan Kecamatan / <i>Numbers Of Civil Order Police By Sex And Subdistrict, 2015</i>	51

2.3.8	Jumlah Anggota Polisi dan Pegawai Negeri Sipil di Polres Menurut Jenis Kelamin dan Kecamatan / <i>Number of Policeman and Administrative Staffs in Police Station by Sex and Subdistrict, 2015</i>	52
3	KEPENDUDUKAN / POPULATION	53
3.1	KEPENDUDUKAN / POPULATION	61
3.1.1	Jumlah Penduduk dan Rasio Jenis Kelamin Menurut Kecamatan di Kabupaten Lombok Barat / <i>Population and Sex Ratio by Subdistrict in Lombok Barat Regency, 2015</i>	61
3.1.2	Jumlah Penduduk, Rumah Tangga, Rata-Rata Anggota Rumah Tangga dan Kepadatan Penduduk Menurut Kecamatan / <i>Numbers of Population, Household, Average Household Members and Population Density of Household By Subdistrict, 2015</i>	62
3.1.3	Persentase Kepala Rumah Tangga Menurut Jenis Kelamin dan Status Perkawinan / <i>Population Of Lombok Barat Regency By Sex And Marriage Status, 2015</i>	63
3.1.4	Banyaknya Penduduk dan Laju Pertumbuhan Penduduk Hasil Sensus Penduduk 2000 dan 2010 / <i>Numbers of Population and Population Growth Based on Population Censuses of 2000 and 2010</i>	64
3.1.5	Banyaknya Penduduk Bayi Usia 0 – 1 Tahun Dirinci Menurut Kecamatan / <i>Numbers of Babies Age 0 – 1 Years Old by Subdistrict, 2013 - 2015</i>	65
3.1.6	Banyaknya Penduduk Balita Usia 0 – 4 Tahun Dirinci Menurut Kecamatan / <i>Numbers Of Population Age 0 – 4 Years Old By Subdistrict, 2011 - 2015</i>	66
3.1.7	Banyaknya Penduduk Usia 0 – 14 Tahun Dirinci Menurut Kecamatan / <i>Numbers of Population Age 0 – 14 Years Old by Subdistrict, 2013 - 2015</i>	67

3.1.8	Banyaknya Penduduk Usia 15 Tahun Keatas Dirinci Menurut Kecamatan / <i>Numbers of Population Aged Above 15 Years Old by Subdistrict, 2013 - 2015</i>	68
3.1.9	Banyaknya Penduduk Usia 65 Tahun Keatas Dirinci Menurut Kecamatan / <i>Numbers Of Population Aged Above 65 Years Old By Subdistrict, 2011 - 2015</i>	69
3.1.10	Banyaknya Penduduk Usia 5 - 6 Tahun Dirinci Menurut Kecamatan / <i>Numbers of Population Aged 5 – 6 Years Old by Subdistrict, 2013 - 2015</i>	70
3.1.11	Banyaknya Penduduk Usia 7 - 12 Tahun Dirinci Menurut Kecamatan / <i>Numbers of Population Aged 7 – 12 Years Old by Subdistrict, 2013 - 2015</i>	71
3.1.12	Banyaknya Penduduk Usia 13 - 15 Tahun Dirinci Menurut Kecamatan / <i>Numbers of Population Aged 13 – 15 Years Old by Subdistrict, 2013 - 2015</i>	72
3.1.13	Banyaknya Penduduk Usia 16 - 18 Tahun Dirinci Menurut Kecamatan / <i>Numbers Of Population Aged 16 – 18 Years Old By Subdistrict, 2013 - 2015</i>	73
3.1.14	Banyaknya Penduduk Usia 19 - 24 Tahun Dirinci Menurut Kecamatan / <i>Numbers Of Population Aged 19 – 24 Years Old By Subdistrict, 2013 - 2015</i>	74
3.1.15	Persentase Penduduk Usia 10 Tahun Keatas Menurut Pendidikan yang Ditamatkan / <i>Percentage of Population Aged Above 10 Years Old by Graduated Education, 2015</i>	75
3.1.16	Banyaknya Penduduk Usia 15 - 64 Tahun Dirinci Menurut Kecamatan / <i>Numbers of Population Aged 15 – 64 Years Old by Subdistrict, 2013 - 2015</i>	76
3.1.17	Banyaknya Penduduk Usia 17 - 44 Tahun Dirinci Menurut Kecamatan / <i>Numbers of Population Aged 17 – 44 Years Old by Subdistrict, 2013 - 2015</i>	77

3.1.18	Banyaknya Penduduk Usia 15 - 49 Tahun Dirinci Menurut Kecamatan / <i>Numbers of Population Aged 15 – 49 Years Old by Subdistrict, 2013 - 2015</i>	78
3.1.19	Banyaknya Penduduk Usia 15 - 19 Tahun Dirinci Menurut Kecamatan / <i>Numbers of Population Aged 15 – 19 Years Old by Subdistrict, 2013 - 2015</i>	79
3.1.20	Banyaknya Penduduk Usia 20 - 39 Tahun Dirinci Menurut Kecamatan / <i>Numbers of Population Aged 20 – 39 Years Old by Subdistrict, 2013 - 2015</i>	80
3.1.21	Banyaknya Penduduk Usia 40 - 64 Tahun Dirinci Menurut Kecamatan / <i>Numbers of Population Aged 40 – 64 Years Old by Subdistrict, 2013 - 2015</i>	81
3.1.22	Banyaknya Penduduk Usia 10 - 64 Tahun Dirinci Menurut Kecamatan / <i>Numbers of Population Aged 10 – 64 Years Old by Subdistrict, 2013 - 2015</i>	82
3.1.23	Persentase Penduduk Menurut Jenis Kelamin dan Status Perkawinan / <i>Percentage Of Population By Sex And Marriage Status, 2015</i>	83
3.1.24	Persentase Wanita Menurut Usia Perkawinan Pertama / <i>Numbers and Percentage of Women by First Marriage Years, 2015</i>	84
3.1.25	Penduduk Kabupaten Lombok Barat Dirinci Menurut Kelompok Umur dan Jenis Kelamin / <i>Population of Lombok Barat Regency by Aged Group and Sex, 2015</i>	85
3.2	KETENAGAKERJAAN / EMPLOYMENT	86
3.2.1	Persentase Penduduk Usia 10 Tahun Keatas yang Bekerja Dirinci Menurut Lapangan Usaha Hasil Sakernas / <i>Percentage Citizens Above 10 Years Aged Who Work by Sector Based on Sakernas Result, 2013 - 2015</i>	86

3.2.2	Persentase Penduduk Usia 15 Tahun Keatas yang Bekerja Menurut Lapangan Usaha dan Jenis Kelamin / <i>Percentage of Population Above 15 Years Old Who Work by Sector Based and Sex, 2015</i>	87
3.2.3	Jumlah Pencari Kerja yang Terdaftar dan Ditempatkan Menurut Tingkat Pendidikan dan Jenis Kelamin / <i>Numbers of Job Seeker Registered and Employed by Education Level and Sex, 2015</i>	88
3.2.4	Jumlah Pencari Kerja yang Terdaftar dan Ditempatkan Menurut Bulan dan Jenis Kelamin / <i>Numbers of Job Seeker Registered and Employed by Month and Sex, 2015</i>	89
3.2.5	Jumlah Lowongan dan Pencari Kerja yang Telah Ditempatkan Menurut Lapangan Usaha dan Jenis Kelamin / <i>Numbers of Vacancy and Job Seeker Employed by Sex and Work's Sector, 2015</i>	90
3.2.6	Banyaknya Tenaga Kerja yang Belum Berpengalaman yang Terdaftar di Kantor Disnaker Kabupaten Lombok Barat Dirinci per Bulan dan Jenis Kelamin / <i>Numbers of Unexperienced Manpower Registered in The Manpower Office of Lombok Barat Regency by Month and Sex, 2015</i>	91
3.3	TRANSMIGRASI / TRANSMIGRATION	93
3.3.1	Banyaknya Transmigrasi di Kabupaten Lombok Barat Menurut Daerah Asal Transmigran/Kecamatan / <i>Numbers of Transmigration in Lombok Barat Regency by Origin/Subdistrict, 2015</i>	93
3.3.2	Banyaknya Transmigrasi di Kabupaten Lombok Barat Menurut Daerah Tujuan Penempatan / <i>Numbers of Transmigration in Lombok Barat Regency by Destination, 2015</i>	94

4	SOSIAL / SOCIAL	95
4.1	PENDIDIKAN / EDUCATION	107
4.1.1	Banyaknya Sekolah, Guru dan Murid Menurut Jenis Sekolah dan Jenis Kelamin / <i>Numbers of School, Teachers and Pupils by Level of School and Sex, 2015/2016</i>	107
4.1.2	Banyaknya Sekolah TK, Guru dan Murid Menurut Jenis Sekolah dan Jenis Kelamin per Kecamatan / <i>Numbers of Kindergarten, Teachers and Pupils by Level Of School and Sex Each Subdistrict, 2015/2016</i>	109
4.1.3	Banyaknya Sekolah Dasar, Guru dan Murid Menurut Jenis Sekolah dan Jenis Kelamin per Kecamatan / <i>Numbers of Primary School, Teachers and Pupils by Level of School and Sex Each Subdistrict, 2015/2016</i>	111
4.1.4	Jumlah Siswa SD/SLB/MI dan APK per Kecamatan Tahun Ajaran 2015/2016 / <i>Numbers of Primary School Pupils and GER by Subdistrict 2015/2016</i>	113
4.1.5	Jumlah Siswa SD/SLB/MI Usia 7 – 12 Tahun dan APM per Kecamatan Tahun Ajaran 2015/2016 / <i>Numbers of Primary School Pupils Aged 7 – 12 Years Old and NER by Subdistrict 2015/2016</i>	114
4.1.6	Banyaknya SMP, Guru dan Murid Menurut Jenis Sekolah dan Jenis Kelamin per Kecamatan / <i>Numbers of Junior High School, Teachers and Pupils By Level of School and Sex Each Subdistrict, 2015/2016</i>	115
4.1.7	Jumlah Siswa SMP/MTS/Sederajat dan APK per Kecamatan Tahun Ajaran 2015/2016 / <i>Numbers of Junior High School Pupils and GER By Subdistrict 2015/2016</i>	117
4.1.8	Jumlah Siswa SMP/MTS/Sederajat Usia 13 – 15 Tahun dan APM per Kecamatan Tahun Ajaran 2015/2016 / <i>Numbers of Junior High School Pupils Aged 13 – 15 Years Old and NER by Subdistrict 2015/2016</i>	118

4.1.9	Banyaknya SMA, Guru dan Murid Menurut Jenis Sekolah dan Jenis Kelamin per Kecamatan / <i>Numbers of Senior High School, Teachers and Pupils by Level of School and Sex Each Subdistrict, 2015/2016</i>	119
4.1.10	Jumlah Siswa SMA/SMK/MA/SLB/Paket C dan APK per Kecamatan Tahun Ajaran 2015/2016 / <i>Numbers Of Senior High School Pupils And Ger By Subdistrict 2015/2016</i>	121
4.1.11	Jumlah Siswa SMA/SMK/MA/SLB/Paket C Usia 16 – 18 Tahun dan APM per Kecamatan Tahun Ajaran 2015/2016 / <i>Numbers of Senior High School Pupils Aged 16 – 18 Years Old and NER by Subdistrict 2015/2016</i>	122
4.1.12	Banyaknya SMK, Guru dan Murid Menurut Jenis Sekolah dan Jenis Kelamin per Kecamatan / <i>Numbers of Skilled Majoring High School, Teachers and Pupils by Level of School and Sex Each Subdistrict, 2015/2016</i>	123
4.1.13	Jumlah Siswa Putus Sekolah Tingkat SD/MI, SMP/MTs dan SMA/SMK/MA Menurut Jenis Kelamin per Kecamatan / <i>Numbers of Drop Out Student Based on Primary, Junior and Senior High School by Sex and Subdistrict, 2015/2016</i>	125
4.1.14	Banyaknya Sekolah SLB/SDLB, Guru dan Murid Menurut Jenis Kelamin dan Kecamatan / <i>Numbers of Handicap School, Teachers and Pupils by Sex and Subdistrict, 2015/2016</i>	126
4.2	KESEHATAN / HEALTH	127
4.2.1	Banyaknya Rumah Sakit dan Unit Pelayanan Kesehatan Lainnya Per Kecamatan / <i>Numbers of Hospitals and Other Health Clinics by Subdistrict, 2015</i>	127
4.2.2	Banyaknya Sarana Pelayanan Kesehatan Dirinci Menurut Kecamatan / <i>Number of Health Services Clinincs by Subdistrict, 2015</i>	128

4.2.3	Jumlah Sarana Kesehatan yang Mempunyai Fasilitas Rawat Inap Menurut Kecamatan / <i>Number of Health Services Which Have Stay Care Facilities by Subdistrict, 2015</i>	129
4.2.4	Jumlah Sarana Kesehatan yang Mempunyai Fasilitas Pelayanan Kesehatan Reproduksi Menurut Kecamatan / <i>Number of Health Services Which Have Reproduction Healthy Facilities by Subdistrict, 2015</i>	130
4.2.5	Jumlah Sarana Kesehatan Yang Mempunyai Fasilitas Pelayanan Kesehatan Reproduksi Remaja Menurut Kecamatan / <i>Number of Health Services Which Have Young Reproduction Healthy Facilities by Subdistrict, 2015</i>	131
4.2.6	Jumlah Sarana Kesehatan yang Mempunyai Fasilitas Pelayanan Kehamilan dan Persalinan Menurut Kecamatan / <i>Number of Health Services Which Have Pregnancy and Childbirth Services Facilities by Subdistrict, 2015</i>	132
4.2.7	Rasio Kunjungan Pasien Puskesmas Menurut Kecamatan / <i>Ratio of Patient to Visit Community Health Centre by Subdistrict, 2015</i>	133
4.2.8	Banyaknya Tenaga Kesehatan Menurut Jenis Kelamin / <i>Number of Medical Workers by Sex, 2015</i>	134
4.2.9	Banyaknya Tenaga Kesehatan Menurut Jenis Kelamin dan Kecamatan / <i>Number of Medical Workers by Sex and Subdistrict, 2015</i>	135
4.2.10	Banyaknya Apotik, Toko Obat dan Pedagang Besar Farmasi Dirinci per Kecamatan / <i>Number of Pharmacy, Drugstore and Medicine Distributor by Subdistrict, 2015</i>	136
4.2.11	Gambaran 10 Jenis Penyakit Utama Terbanyak pada Puskesmas Menurut Jumlah Kunjungan / <i>Brief Information of 10 Kind Main Diseases at Community Health Centre by Number of Opname, 2015</i>	137

4.2.12	Gambaran 10 Jenis Penyakit Utama Terbanyak pada Puskesmas Menurut Kelompok Umur / <i>Brief Information of 10 Kind Main Diseases at Community Health Centre by Aged Group, 2015</i>	138
4.2.13	Jumlah Pertolongan Persalinan oleh Tenaga Kesehatan dan Dukun per Kecamatan / <i>Number of Childbirth Help by Medical Workers and Midwife by Subdistrict, 2015</i>	141
4.2.14	Jumlah Persalinan Menurut Tempat Persalinan dan Kecamatan / <i>Number of Childbirth by Birth Place and Subdistrict, 2015</i>	142
4.2.15	Jumlah Kelahiran dan Kematian Bayi Dirinci Menurut Kecamatan / <i>Number of Fertility and Infant Mortlity by Subdistrict, 2015</i>	143
4.2.16	Jumlah Persalinan Menurut Tempat Persalinan per Kecamatan / <i>Number of Toddler and Toddler Mortality by Subdistrict, 2015</i>	144
4.2.17	Jumlah Kematian Ibu Maternal Dirinci per Kecamatan / <i>Number of Maternal Mortlity by Subdistrict, 2015</i>	145
4.2.18	Jumlah Kematian Maternal Menurut Penyebab Kematian per Kecamatan / <i>Numbers of Maternal Mortality by Cause of Death And Subdistrict, 2015</i>	146
4.2.19	Banyaknya Pasangan Usia Subur dan Persentase per Kecamatan/ <i>Number of Fertile Couple and The Percentage by Subdistrict, 2015</i>	147
4.2.20	Banyaknya Pasangan Usia Subur Menurut Kelompok Umur dan Kecamatan / <i>Number of Fertile Couple by Aged Group and Subdistrict, 2015</i>	148
4.2.21	Jumlah PUS, Akseptor KB Baru dan Aktif serta Jumlah Klinik Pelayanan KB per Kecamatan / <i>Numbers of Fertile Couple, New and Active Acceptor of Family Planning and Number of Family Planning Service Clinincs by Subdistrict, 2015</i>	149
4.2.22	Jumlah Peserta KB Aktif Menurut Jenis Kontrasepsi dan Kecamatan / <i>Numbers of Active Family Planning Members by Type of Contraception and Subdistrict, 2015</i>	150

4.2.23	Jumlah Akseptor KB Aktif, Persentase dan Total MJKP per Kecamatan / <i>Number of Acceptor of Family Planning, Percentage And Total MJKP by Subdistrict, 2015</i>	152
4.2.24	Jumlah Peserta KB Baru Menurut Jenis Kontrasepsi dan Kecamatan / <i>Numbers of New Family Planning Members by Type of Contraception and Subdistrict, 2015</i>	153
4.3	AGAMA / RELIGION	155
4.3.1	Banyaknya Masjid, Mushola, Gereja, Pura dan Wihara Dirinci per Kecamatan / <i>Numbers of Mosques, Mushola, Church, Hindu's Temple Budha's Temple by Subdistrict, 2015</i>	155
4.3.2	Banyaknya Pemeluk Agama Menurut Kecamatan / <i>Number of Religious by Subdistrict, 2015</i>	156
4.3.3	Banyaknya Pernikahan di Kabupaten Lombok Barat Dirinci Menurut Kecamatan / <i>Number of Marriage in Lombok Barat Regency by Subdistrict, 2015</i>	157
4.3.4	Jumlah dan Luas Tanah Wakaf Dirinci Menurut Kecamatan / <i>Number and Area of Granted Land By Subdistrict, 2015</i>	158
4.3.5	Banyaknya Pemberangkatan Jemaah Haji Menurut Jenis Kelamin dan Kecamatan / <i>Numbers Departure of Pilgrims by Sex and Subdistrict, 2015</i>	159
4.3.6	Jumlah Majelis Ta'lim dan Pengajian Dirinci per Kecamatan / <i>Numbers of Islamis Study Groups by Subdistrict, 2015</i>	160
4.3.7	Banyaknya Sekolah, Murid dan Guru Diluar Lingkungan Depdikbud Menurut Jenis Sekolah dan Jenis Kelamin / <i>Numbers of Schools, Pupils and Teachers Outside Departement of Educational and Culture by Sex and Type of Schools, 2015/2016</i>	161
4.3.8	Banyaknya RA/BA, Guru dan Murid Menurut Kecamatan dan Jenis Kelamin / <i>Number of Islamic Kindergarten Schools, Teachers and Pupils by Subdistrict and Sex, 2015/2016</i>	163

4.3.9	Banyaknya Madrasah Ibtidaiyah, Guru dan Murid Menurut Kecamatan dan Jenis Kelamin / <i>Number of Islamic Primary Schools, Teachers and Pupils by Subdistrict and Sex, 2015/2016</i>	165
4.3.10	Banyaknya Madrasah Tsanawiyah, Guru dan Murid Menurut Kecamatan dan Jenis Kelamin / <i>Number of Islamic Primary Schools, Teachers and Pupils by Subdistrict and Sex, 2015/2016</i>	167
4.3.11	Banyaknya Madrasah Aliyah, Guru dan Murid Menurut Kecamatan dan Jenis Kelamin / <i>Number of Islamic Primary Schools, Teachers and Pupils by Subdistrict and Sex, 2015/2016</i>	169
4.3.12	Usia Saat Nikah Menurut Kelompok Umur, Jenis Kelamin dan Kecamatan (Laki-Laki) / <i>Marital Age By Group of Age, Sex and Subdistrict (Male), 2015</i>	171
4.3.13	Usia Saat Nikah Menurut Kelompok Umur, Jenis Kelamin dan Kecamatan (Perempuan) / <i>Marital Age by Group of Age, Sex and Subdistrict (Female), 2015</i>	172
4.4	KRIMINALITAS / CRIME	173
4.4.1	Banyaknya Perkara yang Diterima Pengadilan Agama Giri Menang Menurut Jenis Perkara / <i>Number of Cases in Giri Menang Courts, 2011 - 2015</i>	173
4.4.2	Banyaknya Perkara Perceraian yang Diputuskan di Pengadilan Agama Giri Menang per Kecamatan / <i>Number of Divorces Cases in Giri Menang Court by Subdistrict, 2015</i>	174
4.5	KEMISKINAN / POVERTY	175
4.5.1	Garis Kemiskinan Dan Penduduk Miskin Di Kabupaten Lombok Barat / <i>Poverty Line and Number of Poor People in Lombok Barat Regency, 2010 - 2014</i>	175
4.6	SOSIAL LAINNYA / OTHER SOCIAL	175
4.6.1	Banyaknya Panti Asuhan dan Persebarannya serta Asuhan Keluarga Swasta per Kecamatan / <i>Number and Dispersion of State and Private Orphan House Foundation by Subdistrict, 2015</i> ...	176

4.6.2	Jumlah Penderita HIV/AIDS Menurut Jenis Kelamin dan Faktor Resiko/ <i>Number of HIV/AIDS Patient by Sex and Risk Factor, 2015...</i>	177
4.6.3	Banyaknya Karang Taruna Menurut Klasifikasi dan Kecamatan/ <i>Number of Youth Education by Classification and Subdistrict, 2015.....</i>	178
4.6.4	Jumlah dan Sebaran Pekerja Sosial Masyarakat Menurut Jenis Kelamin dan Kecamatan / <i>Number and Dispersion of Public Service Care Workers by Sex and Subdistrict, 2015.....</i>	179
4.6.5	Banyaknya Bencana Alam Menurut Jenis Kejadian / <i>Number of Natural Disasters by Occurances, 2015.....</i>	180
4.6.6	Data Prestasi Lomba Kegiatan Bidang Kesejahteraan Sosial / <i>Achievement of Social Welfare Tournament Held, 2015.....</i>	181
4.6.7	Banyaknya Penyandang Masalah Kesejahteraan Sosial (PMKS) Menurut Kecamatan / <i>Numbers of Social Welfare Problem Subjects by Subdistrict, 2015.....</i>	182
4.6.8	Peristiwa Bencana Alam yang Terjadi di Kabupaten Lombok Barat / <i>Natural Disaster Occurred in Lombok Barat Regency, 2015.....</i>	185
4.6.9	Jumlah Korban Kekerasan Terhadap Perempuan dan Anak / <i>Numbers of Violation Victim to Woman and Child, 2015.....</i>	186
4.6.10	Jumlah Kasus Kekerasan terhadap Anak / <i>Number of Violence Against Children, 2015.....</i>	187
4.6.11	Jumlah Kasus Kekerasan terhadap Perempuan / <i>Number of Violence Against Women, 2015.....</i>	189
4.6.12	Jumlah Kasus Trafficking per Kecamatan / <i>Number of Trafficking by Subdistrict, 2015.....</i>	191
4.6.13	Jumlah Pelaku Kriminal Menurut Jenis Kelamin dan Kecamatan / <i>Number of Criminals by Sex and Subdistrict, 2015.....</i>	192
4.6.14	Jumlah Kasus Aborsi yang Ditangani Dirinci per Kecamatan / <i>Number of Abortion Cases Which is Handled by Police Station Resort by Subdistrict, 2015.....</i>	193

5	PERTANIAN / AGRICULTURE	195
5.1	TANAMAN PANGAN / FOOD CROPS	207
5.1.1	Luas Lahan Sawah Menurut Kecamatan dan Jenis Pengairan di Kabupaten Lombok Barat (Hektar) / <i>Area of Wetland by Subdistrict and Irrigation Type in Lombok Barat Regency (Hectare)</i> , 2015	207
5.1.2	Luas Lahan Kering Menurut Kecamatan dan Jenis Penggunaan di Kabupaten Lombok Barat (Hektar) / <i>Area of Dryland by Subdistrict and Using Type in Lombok Barat Regency (Hectare)</i> , 2015	209
5.1.3	Luas Tanah Sawah yang Dapat Ditanami Sekali Setahun dan Dua Kali/Lebih Setahun per Kecamatan (Hektar) / <i>Area of Wetland Once and Twice or More Planted A Year by Subdistrict (Hectare)</i> , 2015	211
5.1.4	Luas Panen, Rata-Rata Produksi dan Produksi Padi Sawah per Kecamatan / <i>Area Harvested, Yield Rate and Production of Wetland Paddy by Subdistrict</i> , 2015	212
5.1.5	Luas Panen, Rata-Rata Produksi dan Produksi Padi Ladang per Kecamatan / <i>Area Harvested, Yield Rate and Production of Dryland Paddy by Subdistrict</i> , 2015	213
5.1.6	Luas Panen, Rata-Rata Produksi dan Produksi Padi per Kecamatan / <i>Area Harvested, Yield Rate and Production of Paddy by Subdistrict</i> , 2015.....	214
5.1.7	Luas Panen, Rata-Rata Produksi dan Produksi Jagung per Kecamatan / <i>Area Harvested, Yield Rate and Production of Maize by Subdistrict</i> , 2015.....	215
5.1.8	Luas Panen, Rata-Rata Produksi dan Produksi Ubi Kayu per Kecamatan / <i>Area Harvested, Yield Rate and Production of Cassava by Subdistrict</i> , 2015.....	216

5.1.9	Luas Panen, Rata-Rata Produksi dan Produksi Ubi Jalar per Kecamatan / <i>Area Harvested, Yield Rate and Production of Sweet Potatoes by Subdistrict, 2015</i>	217
5.1.10	Luas Panen, Rata-Rata Produksi dan Produksi Kacang Tanah per Kecamatan / <i>Area Harvested, Yield Rate and Production of Peanuts by Subdistrict, 2015</i>	218
5.1.11	Luas Panen, Rata-Rata Produksi dan Produksi Kedelai per Kecamatan / <i>Area Harvested, Yield Rate and Production of Soybeans by Subdistrict, 2015</i>	219
5.1.12	Luas Panen, Rata-Rata Produksi dan Produksi Kacang Hijau per Kecamatan / <i>Area Harvested, Yield Rate and Production of Green Beans by Subdistrict, 2015</i>	220
5.1.13	Banyaknya Alat Pertanian Traktor Dirinci Menurut Kecamatan / <i>Numbers of Agricultural Tractors by Subdistrict, 2015</i>	221
5.1.14	Banyaknya Alat Penanaman dan Pemupukan Dirinci Menurut Kecamatan / <i>Numbers of Planting Equipment and Fertilizer by Subdistrict, 2015</i>	222
5.1.15	Banyaknya Hand Sprayer dan Emposan Tikus Dirinci Menurut Kecamatan / <i>Numbers of Hand Sprayer and Fling Mouse by Subdistrict, 2015</i>	223
5.1.16	Banyaknya Pedal Thresher dan Power Thresher Dirinci Menurut Kecamatan / <i>Numbers of Pedal Thresher and Power Thresher by Subdistrict, 2015</i>	224
5.2	HORTIKULTURA / HORTICULTURE	225
5.2.1	Luas Panen dan Produksi Tanaman Sayuran per Jenis Sayuran / <i>Area Harvested and Production of Vegetables by Kind of Vegetables, 2015</i>	225
5.2.2	Luas Panen dan Produksi Sayuran Dirinci per Kecamatan / <i>Area Harvested and Production of Vegetables by Subdistrict, 2015</i>	226

5.2.3	Banyaknya Pohon dan Produksi Buah-Buahan Dirinci Menurut Jenis Buah-Buahan / <i>Numbers of Trees and Production of Fruits, 2015</i>	231
5.2.4	Luas Area dan Produksi Tanaman Perkebunan Dirinci Menurut Jenis Tanaman dan Kecamatan / <i>Area and Production of Smallholder by Kind and Subdistrict, 2015</i>	232
5.2.5	Perkembangan Luas Area dan Produksi Tanaman Perkebunan / <i>Development of Area and Plantation Production, 2014 - 2015</i>	238
5.3	KEHUTANAN / FORESTRY	225
5.3.1	Hasil Produksi Kayu Hutan di Tanah Milik (IPKTM) Dinas Kehutanan Lombok Barat / <i>Wood Production of Lombok Barat Regency, 2015</i>	239
5.4	PETERNAKAN / LIVESTOCK	225
5.4.1	Populasi Ternak Menurut Jenis Ternak dan Kecamatan/ <i>Population of Livestock by Kind of Livestock and Subdistrict, 2015</i>	242
5.4.2	Inseminasi Buatan dan Kelahiran Anak Sapi / <i>Insemination and Born Calf, 2015</i>	245
5.5	PERIKANAN / FISHERY	225
5.5.1	Produksi Perikanan Laut Dirinci per Jenis Ikan (Ton) / <i>Marine Fisheries Production by Kind of Fish (Ton), 2011 - 2015</i>	248
5.5.2	Produksi Ikan Air Tawar Dirinci Menurut Jenis Ikan (Ton) / <i>Fish Production by Type of Freshwater Fish (Ton), 2011 - 2015</i>	250
5.5.3	Produksi Ikan Air Payau Dirinci Menurut Jenis Ikan (Ton) / <i>Fish Production by Type of Brackish Fish (Ton), 2011 - 2015</i>	251
5.5.4	Jumlah Sarana dan Prasarana Usaha Perikanan (Ton)/ <i>Number of Fishery Apparatus/Activities (Ton), 2012 - 2015</i>	252

6	INDUSTRI DAN ENERGI / <i>INDUSTRY AND ENERGY</i>	255
6.1	INDUSTRI / <i>INDUSTRY</i>	261
6.1.1	Jumlah Perusahaan, Tenaga Kerja, Nilai Produksi dan Nilai Investasi Dirinci Menurut Kelompok Industri (Formal) / <i>Number of Companies, Manpower, Product Value and Investment Value by Industrial Group (Formal), 2015</i>	261
6.1.2	Jumlah Perusahaan, Tenaga Kerja, Nilai Produksi dan Nilai Investasi Dirinci Menurut Kelompok Industri (Non Formal) / <i>Number of Companies, Manpower, Product Value and Investment Value by Industrial Group (Informal), 2015</i>	262
6.1.3	Jumlah Perusahaan, Tenaga Kerja, Nilai Produksi dan Nilai Investasi Dirinci Menurut Kelompok Industri (Formal + Non Formal) / <i>Number of Companies, Manpower, Product Value and Investment Value by Industrial Group (Formal + Informal), 2015</i>	263
6.1.4	Jumlah Perusahaan Industri Besar/Sedang Dirinci Menurut Kecamatan / <i>Numbers of Big/Medium Industry by Subdistrict, 2015</i>	264
6.1.5	Rekapitulasi Industri Formal dan Non Formal / <i>Recapitulation of Formal and Informal Industry, 2015</i>	265
6.2	ENERGI / <i>ENERGY</i>	266
6.2.1	Banyaknya Kwh Terjual, Pelanggan dan Daya Tersambung / <i>Number of KWH Sold, Consumers And KVA Installed, 2015</i>	266
6.2.2	Nilai Penjualan KWH & Jumlah Pelanggan Menurut Kategori Pelanggan / <i>Value of KWH Sold and Number of Consumers Based on Consumer Category, 2015</i>	267
6.2.3	Banyaknya KWH Terjual, Pelanggan dan Daya Tersambung 450 VA / <i>Number of KWH Sold, Consumers and 450 VA Installed, 2015</i>	268
6.2.4	Banyaknya KWH Terjual, Pelanggan dan Daya Tersambung 900 VA / <i>Number of KWH Sold, Consumers and 900 VA Installed, 2015</i>	269

6.2.5	Banyaknya KWH Terjual, Pelanggan dan Daya Tersambung 1300 VA Keatas / <i>Number of KWH Sold, Consumers and 1300 VA and Above Installed, 2015</i>	270
6.2.6	Jumlah Pelanggan Air Bersih Menurut Kategori Pelanggan di PDAM Giri Menang / <i>Number of Water Supply Consumer Based on Consumer Group, 2015</i>	271
6.2.7	Jumlah Pelanggan Air Bersih Menurut Kategori Pelanggan di PDAM Giri Menang / <i>Number of Water Supply Consumer Based on Consumer Group, 2015</i>	272
6.2.8	Jumlah Air Bersih yang Disalurkan Dirinci Menurut Bulan Operasi / <i>Total of Water Supplied Each Month, 2015</i>	273
6.2.9	Jumlah Potensi Bahan Galian Golongan C Menurut Jenis Galian / <i>Numbers of Mineral Resources by Kind of Mineral, 2015</i>	274
6.2.10	Jumlah Produksi Bahan Galian Golongan C Menurut Jenis Galian / <i>Production of Mineral Resources by Kind of Mineral, 2015</i>	275
7	PERDAGANGAN / TRADE	277
7.1	Jumlah Pengadaan Bahan Pokok Penting Dirinci per Bulan / <i>Supply of Essential Commodities by Month, 2015</i>	281
7.2	Pengadaan Semen Dirinci Menurut Jenis Dan Bulan (Kg) / <i>Supply of Cement by Brand Each Month (Kg), 2015</i>	283
7.3	Penyaluran Semen Dirinci Menurut Jenis dan Bulan (Kg) / <i>Distribution of Cement by Brand Each Month (Kg), 2015</i>	284
7.4	Jumlah Sarana Perdagangan Dirinci Menurut Kecamatan / <i>Numbers of Trading Facilities by Subdistrict, 2015</i>	285
7.5	Jumlah Pedagang Besar, Menengah dan Kecil / <i>Number of Wholesalers, Traders Medium and Small Traders, 2015</i>	286
7.6	Perkembangan Kelembagaan Usaha Perdagangan / <i>Development of Institutional Trading Business, 2015</i>	287
7.7	Jenis Komoditi Ekspor Non Migas / <i>Kind of Export Commodities Non Oil and Gas, 2015</i>	288

7.8	<i>Jumlah Ekspor Kabupaten Lombok Barat / Numbers of Export in Lombok Barat Regency, 2015</i>	289
8	HOTEL DAN PARIWISATA / HOTEL AND TOURISM	291
8.1	HOTEL / HOTEL	297
8.1.1	Banyaknya Hotel, Kamar dan Tempat Tidur Dirinci Menurut Jenis Hotel dan Kecamatan / <i>Numbers of Hotels, Rooms and Beds by Kind of Hotel and Subdistrict, 2015</i>	297
8.1.2	Jumlah Wisnus dan Wisman yang Menginap di Hotel Menurut Jenis Hotel dan Kecamatan / <i>Numbers of Domestic and Foreign Tourist Who Stay in Hotel by Kind of Hotel and Subdistrict, 2015</i>	302
8.1.3	Banyaknya Tenaga yang Bekerja pada Hotel Menurut Jenis Hotel dan Pendidikan / <i>Numbers of Workers at Hotels by Kind of Hotel and Education, 2015</i>	307
8.1.4	Nama-Nama Hotel Bintang di Kabupaten Lombok Barat / <i>Name of Star Hotels in Lombok Barat Regency, 2015</i>	309
8.2	PARIWISATA / TOURISM	314
8.2.1	Jumlah Restoran/Rumah Makan Menurut Kecamatan di Kabupaten Lombok Barat / <i>Number of Restaurant by Subdistrict in Lombok Barat Regency, 2012-2015</i>	314
8.2.2	Nama Biro Perjalanan Wisata (BPW) di Kabupaten Lombok Barat / <i>Name of Travel Agent in Lombok Barat Regency, 2015</i>	315
8.2.3	Nama dan Jenis Beberapa Obyek Wisata di Kabupaten Lombok Barat / <i>Several Places to Visit in Lombok Barat Regency, 2015</i>	320

9	TRANSPORTASI DAN KOMUNIKASI / <i>TRANSPORTATION AND COMMUNICATION</i>	323
9.1	TRANSPORTASI DARAT / <i>LAND TRANSPORTATION</i>	331
9.1.1	Panjang Jalan Menurut Keadaan Jalan dan Pemerintahan yang Berwenang Mengelola di Kabupaten Lombok Barat (Km) / <i>Length of Roads by Conditions Road and Level of Government Authority in Lombok Barat Regency (Km), 2015</i>	331
9.1.2	Panjang Jalan Kabupaten Lombok Barat Menurut Jenis Permukaan, Kondisi dan Kelas Jalan (Km) / <i>Length of Roads Lombok Barat Regency by Kind of Surface, Condition and Classes (Km), 2011 - 2015</i>	332
9.1.3	Banyaknya Jembatan Menurut Jenis Konstruksi / <i>Amount of Bridges by Kind of Construction, 2015</i>	333
9.1.4	Panjang Jembatan Menurut Jenis dan Kondisi / <i>Length of Bridges by Kind of Construction, 2015</i>	334
9.1.5	Panjang Jalan Berdasarkan Keadaan Dirinci Menurut Kecamatan (Km) / <i>Length of Road Based on Conditions by Subdistrict (Km), 2015</i>	335
9.1.6	Panjang Jalan Berdasarkan Keadaan Dirinci Menurut Status Jalan (Km) / <i>Length of Road Based on Conditions by Road's Status (Km), 2015</i>	336
9.1.7	Banyaknya Kecelakaan Lalu Lintas dan Kerugian Materi Menurut Kecamatan / <i>Numbers of Traffic Accident with Material Loss by Subdistrict, 2015</i>	337
9.1.8	Banyaknya Korban Kecelakaan Lalu Lintas Dirinci Menurut Kecamatan / <i>Numbers of Traffic Accident Victims by Subdistrict, 2015</i>	338
9.1.9	Banyaknya Pelanggaran Lalu Lintas Dirinci Menurut Kecamatan / <i>Numbers of Traffic Violations by Subdistrict, 2015</i>	339
9.1.10	Jenis Pelanggaran Lalu Lintas Dirinci Menurut Kecamatan / <i>Kind of Traffic Violations by Subdistrict, 2015</i>	340

9.1.11	Profesi, Pendidikan, Umur dan Golongan Sim Pelaku Pelanggaran Lalu Lintas Menurut Kecamatan / <i>Profession, Education, Age and Driver License of Traffic Violators by Subdistrict, 2015</i>	341
9.1.12	Jumlah Polisi Sektor dan Pos Polisi Dirinci Menurut Kecamatan / <i>Numbers of Subdistrict Policeman and Police Station by Subdistrict, 2015</i>	342
9.2	TRANSPORTASI LAUT / SEA TRANSPORTATION	343
9.2.1	Arus Kunjungan Kapal Laut Luar dan Dalam Negeri di Pelabuhan Lembar Tiap Bulan / <i>Flow of Domestic and Foreign Ships Visiting Port in Lembar Port by Month, 2015</i>	343
9.2.2	Banyaknya Bongkar Muat Barang di Pelabuhan Lembar Tiap Bulan (Ton) / <i>Numbers of Loading and Unloading Cargo in Lembar Port By Month (Ton), 2015</i>	345
9.2.3	Banyaknya Bongkar Muat Ternak di Pelabuhan Lembar Menurut Jenis Pelayaran per Bulan (Ekor) / <i>Numbers of Livestock Loading and Unloading Cargo in Lembar Port by Month, 2015</i>	346
9.2.4	Arus Penumpang Dalam dan Luar Negeri di Pelabuhan Lembar Tiap Bulan / <i>Flow of Domestic and Foreign Passangers in Lembar Port by Month, 2015</i>	347
9.2.5	Banyaknya Bongkar Muat Barang di Pelabuhan Lembar Menurut Jenis Barang / <i>Number of Loaded and Unloaded Cargo in Lembar Port by Kind of Cargo, 2015</i>	348
9.3	POS DAN TELEKOMUNIKASI / POST AND TELEKOMUNICATION	349
9.3.1	Banyaknya Kantor Pos Dirinci Menurut Jenis Pelayanan Pos dan Kecamatan / <i>Numbers of Post Offices by Kind of Services and Subdistrict, 2015</i>	349
9.3.2	Jumlah Surat dan Paket Pos yang di Kirim / <i>Number of Posted Mail and Money Order Sent, 2011 - 2015</i>	350
9.3.3	Jumlah Surat dan Paket Pos yang di Terima / <i>Number of Posted Mail and Money Order Received, 2011 - 2015</i>	351

10	KEUANGAN DAERAH DAN HARGA / LOCAL FINANCE AND PRICE	353
10.1	KEUANGAN DAERAH / LOCAL FINANCE	361
10.1.1	Realisasi Penerimaan Daerah Otonom Kabupaten Lombok Barat (Rupiah)/ <i>Actual Income of Lombok Barat Regency (Rupiah)</i> , 2015..	361
10.1.2	Realisasi Pengeluaran Daerah Otonom Kabupaten Lombok Barat (Rupiah) / <i>Actual Expenditure of Lombok Barat Regency (Rupiah)</i> , 2015.....	363
10.1.3	Kurs Pajak Berdasarkan Keputusan Menkeu / <i>Tax Rates Based On Monetary Minister</i> , 2015.....	365
10.1.4	Rencana Investasi dan Tenaga Kerja dari Proyek PMDN/PMA Menurut Sektor Ekonomi / <i>Investment and Worker Planning from Foreign/Domestic Project</i> , 2015.....	366
10.1.5	Realisasi Investasi dan Tenaga Kerja dari Proyek PMDN/PMA Menurut Sektor Ekonomi / <i>Investment and Worker Realization from Foreign/Domestic Project</i> , 2015.....	367
10.1.6	Rencana Investasi dan Tenaga Kerja dari Proyek PMDN/PMA Menurut Sektor Ekonomi / <i>Investment and Worker Planning from Foreign/Domestic Project</i> , 2015.....	368
10.1.7	Realisasi Investasi dan Tenaga Kerja dari Proyek PMDN/PMA Menurut Sektor Ekonomi / <i>Investment and Worker Realization from Foreign/Domestic Project</i> , 2015.....	369
10.2	HARGA / PRICE	370
10.2.1	Harga Eceran Sayuran, Kacang-Kacangan dan Buah-Buahan Menurut Komoditi Tiap Bulan / <i>Retail Price of Vegetables, Nuts & Fruits by Commodities Each Month</i> , 2015.....	370
10.2.2	Harga Eceran Rata-Rata Bahan Pokok per Bulan / <i>Retail Price of 12 Primary Commodities Each Month</i> , 2015	374
10.2.3	Rata-Rata Harga Produsen Gabah Kering Panen per 100 Kg Dirinci Tiap Bulan / <i>Retail Average Price of Dry Grain Paddy per 100 Kg Each Month</i> , 2015	378

10.2.4	Rata-Rata Upah Tenaga Kerja (Rp/8 Jam) Mencangkul dan Menanam / <i>Average Wage of Farming Labours (Rp/8 Hours)</i> , 2015.....	379
10.2.5	Rata-Rata Upah Tenaga Kerja (Rp/8 Jam) Membajak dan Menuai / <i>Average Wage o Farming Labours (Rp/8 Hours)</i> , 2015	380
10.2.6	Rata-Rata Pajak PBB Sawah dan Ladang Selama Setahun (Rp/Ha) / <i>Average of Field Taxes by Month (Rp/Ha)</i> , 2015	381
10.2.7	Rata-Rata Harga Pupuk (Rp/Kg) / <i>Average of Fertilizer Cost (Rp/Kg)</i> , 2015.....	382
10.2.8	Harga Rata-Rata Bibit Menurut Jenis Bibit dan Bulan / <i>Average Price of Seed by Type of Seed And Month</i> , 2015	383
10.2.9	Harga Beberapa Barang Pertanian Dirinci Tiap Bulan / <i>Price of Several Farming Tools by Month</i> , 2015	384
10.3	PERBANKAN DAN KOPERASI / <i>BANKING AND COOPERATIVE</i>	370
10.3.1	Jumlah Koperasi Dirinci Menurut Jenisnya / <i>Number of Cooperatives by Type</i> , 2013 - 2015	385
10.3.2	Kedaaan Koperasi di Lombok Barat / <i>Profile of Cooperatives in Lombok Barat Regency</i> , 2013 - 2015.....	386
10.3.3	Jumlah Anggota Koperasi Dirinci Menurut Jenis Koperasi / <i>Number of Cooperatives Members by Type</i> , 2014 - 2015	387
10.3.4	Kepengurusan Koperasi Menurut Jabatan / <i>Cooperative Organization by Task</i> , 2015.....	388
10.3.5	Jumlah Keragaan KSP/USP Koperasi / <i>Number of KSP/USP Cooperatives</i> , 2013 - 2015.....	389
10.3.6	Posisi Dana Simpanan Rupiah dan Valuta Asing Bank Umum dan BPR Menurut Jenis Simpanan (Juta Rupiah) / <i>Commercial and Rural Banks Outstanding Funds in Rupiah and Foreign Exchange By Type of Deposit (Million Rupiahs)</i> , 2012 - 2015.....	390

10.3.7	Posisi Kredit Rupiah dan Valuta Asing Bank Umum dan BPR Menurut Jenis Valuta dan Jenis Penggunaan (Juta Rupiah) / <i>Commercial and Rural Banks Outstanding Credits in Rupiah and Foreign Exchange by Type of Currency and Type of Credit (Million Rupiahs)</i> , 2012 - 2015	391
10.3.8	Posisi Kredit Rupiah dan Valuta Asing Bank Umum dan BPR Menurut Sektor Ekonomi (Juta Rupiah) / <i>Commercial and Rural Banks Outstanding Credits in Rupiah and Foreign Exchange by Economic Sector (Million Rupiahs)</i> , 2012 - 2015.....	392
10.3.9	Posisi Kredit Mikro, Kecil dan Menengah Bank Umum dan BPR Menurut Jenis Valuta dan Jenis Penggunaan (Juta Rupiah) / <i>Outstanding of Micro, Small & Medium Credits of Commercial Banks by Credit Ceiling Based on Reporting Banks (Million Rupiahs)</i> , 2012 - 2015	393
10.3.10	Posisi Kredit Mikro, Kecil dan Menengah yang Diberikan Bank Umum dan BPR Menurut Sektor Ekonomi (Juta Rupiah) / <i>Outstanding of Micro, Small & Medium Credits of Commercial and Rural Banks by Economic Sector (Million Rupiahs)</i> , 2012 - 2015	394
10.3.11	Posisi Kredit Mikro, Kecil dan Menengah yang Diberikan Bank Umum dan BPR Menurut Kriteria Usaha (Juta Rupiah) / <i>Outstanding of Micro, Small & Medium Credits of Commercial and Rural Banks by Business Criteria (Million Rupiahs)</i> , 2012 - 2015	395
10.3.12	Kurs Tengah Beberapa Mata Uang Asing Terhadap Rupiah di Bank Indonesia (per 31 Desember) / <i>Selected Foreign Exchange Middle Rate Againsts Rupiah at Bank Indonesia (per December 31st)</i> , 2015	396

11	PENGELUARAN PENDUDUK DAN KONSUMSI MAKANAN / POPULATION EXPENDITURE AND FOOD CONSUMPTION	397
11.1	Persentase Rumah Tangga Menurut Status Penguasaan Bangunan / <i>Percentage Household by House Status, 2015</i>	401
11.2	Persentase Rumah Tangga Menurut Sumber Air Minum / <i>Percentage of Household by Drinking Water Sources, 2015</i>	402
11.3	Persentase Rumah Tangga Menurut Jarak ke Tempat Pembuangan / <i>Percentage Household by Distance to Septic Tank, 2015</i>	403
11.4	Persentase Rumah Tangga Menurut Penggunaan Fasilitas Tempat Buang Air Besar / <i>Percentage of Household by Disposal Facilities, 2015</i>	404
11.5	Persentase Rumah Tangga Menurut Jenis Dinding Terluas / <i>Percentage of Household by The Widest Wall Type, 2015</i>	405
11.6	Persentase Rumah Tangga Menurut Jenis Lantai Terluas / <i>Percentage of Household by Floor Coverage, 2015</i>	406
11.7	Persentase Rumah Tangga Menurut Penggunaan Fasilitas Air Minum / <i>Percentage of Household by Used of Water Drinking Facilities, 2015</i>	407
11.8	Persentase Rumah Tangga Menurut Luas Lantai / <i>Percentage of Household by Floor Area, 2015</i>	408
12	PENDAPATAN REGIONAL / REGIONAL INCOME	409
12.1	Produk Domestik Regional Bruto Kabupaten Lombok Barat Atas Dasar Harga Berlaku Menurut Lapangan Usaha (Juta Rupiah) / <i>Gross Regional Domestic Product of Lombok Barat Regency at Current Market Prices by Industry (Million Rupiahs), 2013–2015</i>	413

12.2	Produk Domestik Regional Bruto Kabupaten Lombok Barat Atas Dasar Harga Konstan 2010 Menurut Lapangan Usaha (Juta Rupiah) / <i>Gross Regional Domestic Product of Lombok Barat Regency at 2010 Constant Market Prices by Industry (Million Rupiahs)</i> , 2013–2015	419
12.3	Distribusi Persentase Produk Domestik Regional Bruto Kabupaten Lombok Barat Atas Dasar Harga Berlaku Menurut Lapangan Usaha / <i>Percentage Distribution of Gross Regional Domestic Product of Lombok Bara Tregency at Current Market Prices by Industry</i> , 2013–2015	425
12.4	Distribusi Persentase Produk Domestik Regional Bruto Kabupaten Lombok Barat Atas Dasar Harga Konstan 2010 Menurut Lapangan Usaha / <i>Percentage Distribution of Gross Regional Domestic Product of Lombok Barat Regency at 2010 Constant Market Prices by Industry</i> , 2013–2015	431
12.5	Laju Pertumbuhan Produk Domestik Regional Bruto Kabupaten Lombok Barat Atas Dasar Harga Berlaku Menurut Lapangan Usaha (Persen) / <i>Growth Rate of Gross Regional Domestic Product of Lombok Barat Regency at Current Market Prices by Industry (Percent)</i> , 2013–2015.....	437
12.6	Laju Pertumbuhan Produk Domestik Regional Bruto Kabupaten Lombok Barat Atas Dasar Harga Konstan 2010 Menurut Lapangan Usaha (Persen) / <i>Growth Rate of Gross Regional Domestic Product of Lombok Baratregency at 2010 Constant Market Prices by Industry (Percent)</i> , 2013–2015.....	443
12.7	Indeks Perkembangan Produk Domestik Regional Bruto Kabupaten Lombok Barat Atas Dasar Harga Berlaku Menurut Lapangan Usaha (2010 = 100) / <i>Trend of Gross Regional Domestic Product of Lombok Baratregency at Current Market Prices by Industry (2010 = 100)</i> , 2013–2015	449

12.8	Indeks Perkembangan Produk Domestik Regional Bruto Kabupaten Lombok Barat Atas Dasar Harga Konstan 2010 Menurut Lapangan Usaha / <i>Trend of Gross Regional Domestic Product Of Lombok Barat Regency at 2010 Constant Market Prices by Industry, 2013–2015</i>	455
12.9	Indeks Harga Implisit Produk Domestik Regional Bruto Kabupaten Lombok Barat Menurut Lapangan Usaha (2010 = 100) / <i>Implicit Price Indices of Gross Regional Domestic Regency of Lombok Barat Province by Industry (2010 = 100), 2013–2015</i>	461
12.10	Laju Pertumbuhan Indeks Harga Implisit Produk Domestik Regional Bruto Kabupaten Lombok Barat Menurut Lapangan Usaha (Persen) / <i>Growth Rate of Implicit Price Indices of Gross Regional Domestic Product of Lombok Barat Regency by Industry (Percent), 2013–2015</i>	467
12.11	Produk Domestik Regional Bruto per Kapita Kabupaten Lombok Barat Atas Dasar Harga Berlaku Menurut Lapangan Usaha (Ribu Rupiah) / <i>Per Capita Gross Regional Domestic Product of Lombok Baratregency at Current Market Prices by Industry (Thousand Rupiahs), 2013–2015</i>	473
12.12	Produk Domestik Regional Bruto per Kapita Kabupaten Lombok Barat Atas Dasar Harga Konstan 2010 Menurut Lapangan Usaha (Juta Rupiah) / <i>Per Capita Gross Regional Domestic Product of Lombok Barat Regency at 2010 Constant Market Prices by Industry (Million Rupiahs), 2013–2015</i>	479
12.13	Laju Pertumbuhan Produk Domestik Regional Bruto per Kapita Kabupaten Lombok Barat Atas Dasar Harga Berlaku Menurut Lapangan Usaha (Persen) / <i>Growth Rate of per Capita Gross Regional Domestic Product of Lombok Barat Regency at Current Market Prices by Industry (Percent), 2013–2015</i>	485

12.14	Laju Pertumbuhan PDRB per Kapita Kabupaten Lombok Barat Atas Dasar Harga Konstan 2010 Menurut Lapangan Usaha (Persen) / <i>Growth Rate of per Capita GRDP of Lombok Barat Regency at 2010 Constant Market Prices by Industry (Percent), 2013–2015</i>	491
13	PERBANDINGAN ANTAR KECAMATAN / SUBDISTRICT COMPARISON	497
13.1	PENDUDUK / POPULATION	501
13.1.1	Penduduk Kecamatan Sekotong Dirinci Menurut Kelompok Umur dan Jenis Kelamin / <i>Population of Sekotong Subdistrict by Aged Group and Sex, 2015</i>	501
13.1.2	Penduduk Kecamatan Lembar Dirinci Menurut Kelompok Umur dan Jenis Kelamin / <i>Population of Lembar Subdistrict by Aged Group and Sex, 2015</i>	502
13.1.3	Penduduk Kecamatan Gerung Dirinci Menurut Kelompok Umur dan Jenis Kelamin / <i>Population of Gerung Subdistrict by Aged Group and Sex, 2015</i>	503
13.1.4	Penduduk Kecamatan Labuapi Dirinci Menurut Kelompok Umur dan Jenis Kelamin / <i>Population of Labuapi Subdistrict by Aged Group and Sex, 2015</i>	504
13.1.5	Penduduk Kecamatan Kediri Dirinci Menurut Kelompok Umur dan Jenis Kelamin / <i>Population of Kediri Subdistrict by Aged Group and Sex, 2015</i>	505
13.1.6	Penduduk Kecamatan Kuripan Dirinci Menurut Kelompok Umur dan Jenis Kelamin / <i>Population of Kuripan Subdistrict by Aged Group and Sex, 2015</i>	506
13.1.7	Penduduk Kecamatan Narmada Dirinci Menurut Kelompok Umur dan Jenis Kelamin / <i>Population of Narmada Subdistrict by Aged Group and Sex, 2015</i>	507

13.1.8	Penduduk Kecamatan Lingsar Dirinci Menurut Kelompok Umur dan Jenis Kelamin / <i>Population of Lingsar Subdistrict by Aged Group and Sex, 2015</i>	508
13.1.9	Penduduk Kecamatan Gunungsari Dirinci Menurut Kelompok Umur dan Jenis Kelamin / <i>Population of Gunungsari Subdistrict by Aged Group and Sex, 2015</i>	509
13.1.10	Penduduk Kecamatan Batu Layar Dirinci Menurut Kelompok Umur dan Jenis Kelamin / <i>Population of Batu Layar Subdistrict by Aged Group and Sex, 2015</i>	510
13.2	PENDAPATAN REGIONAL / REGIONAL INCOME	511
13.2.1	Produk Domestik Regional Bruto per Kecamatan Atas Dasar Harga Berlaku Menurut Lapangan Usaha (Juta Rupiah) / <i>Gross Regional Domestic Product by Subdistrict at Current Market Price by Industry (Million Rupiahs), 2013 - 2015</i>	511
13.2.2	Produk Domestik Regional Bruto per Kecamatan Atas Dasar Harga Konstan 2010 Menurut Lapangan Usaha (Juta Rupiah) / <i>Gross Regional Domestic Product by Subdistrict at 2010 Constant Market Price by Industry (Million Rupiahs), 2013 - 2015</i>	512
13.2.3	Laju Pertumbuhan Produk Domestik Regional Bruto per Kecamatan Atas Dasar Harga Berlaku Menurut Lapangan Usaha (Persen) / <i>Growth Rate of Gross Regional Domestic Product by Subdistrict at Current Market Price by Industry (Percent), 2013 - 2015</i>	513
13.2.4	Laju Pertumbuhan Produk Domestik Regional Bruto per Kecamatan Atas Dasar Harga Konstan 2010 Menurut Lapangan Usaha (Persen) / <i>Growth Rate of Gross Regional Domestic Product by Subdistrict at 2010 Constant Market Price by Industry (Percent), 2013 - 2015</i>	514

13.2.5	Indeks Perkembangan Produk Domestik Regional Bruto per Kecamatan Atas Dasar Harga Berlaku Menurut Lapangan Usaha (2010 = 100) / <i>Trend of Gross Regional Domestic Product by Subdistrict at Current Market Price by Industry (2010 = 100), 2013 - 2015</i>	515
13.2.6	Indeks Perkembangan Produk Domestik Regional Bruto per Kecamatan Atas Dasar Harga Konstan 2010 Menurut Lapangan Usaha / <i>Trend of Gross Regional Domestic Product by Subdistrict at 2010 Constant Market Price by Industry, 2013 - 2015</i>	516
13.2.7	Indeks Harga Implisit Produk Domestik Regional Bruto per Kecamatan Menurut Lapangan Usaha (2010 = 100) / <i>Implicit Price Indices of Gross Regional Domestic Product by Subdistrict by Industry (2010 = 100), 2013 - 2015</i>	517
13.2.8	Laju Pertumbuhan Indeks Harga Implisit Produk Domestik Regional Bruto per Kecamatan Menurut Lapangan Usaha (Persen) / <i>Growth Rate of Implicit Price Indices of Gross Regional Domestic Product by Subdistrict by Industry (Percent), 2013 - 2015</i>	518
13.2.9	Produk Domestik Regional Bruto Per Kapita per Kecamatan Atas Dasar Harga Berlaku Menurut Lapangan Usaha (Ribu Rupiah) / <i>Per Capita Gross Regional Domestic Product by Subdistrict at Current Market Prices by Industry (Thousand Rupiahs), 2013 - 2015</i>	519
13.2.10	Produk Domestik Regional Bruto per Kapita per Kecamatan Atas Dasar Harga Konstan 2010 Menurut Lapangan Usaha (Ribu Rupiah) / <i>Per Capita Gross Regional Domestic Product by Subdistrict at 2010 Constant Market Prices by Industry (Thousand Rupiahs), 2013 - 2015</i>	520

13.2.11 Laju Pertumbuhan Produk Domestik Regional Bruto per Kapita per Kecamatan Atas Dasar Harga Berlaku Menurut Lapangan Usaha (Persen) / <i>Growth Rate of per Capita Gross Regional Domestic Product by Subdistrict at Current Market Prices by Industry (Percent), 2013 - 2015</i>	521
13.2.12 Laju Pertumbuhan Produk Domestik Regional Bruto per Kapita per Kecamatan Atas Dasar Harga Konstan 2010 Menurut Lapangan Usaha (Persen) / <i>Growth Rate of per Capita Gross Regional Domestic Product by Subdistrict at 2010 Constant Market Prices by Industry (Percent), 2013 - 2015</i>	522

<http://lombokbaratkab.bps.go.id>

DAFTAR GAMBAR / LIST OF FIGURES

halaman
page

1.1	Luas Wilayah Menurut Kecamatan di Kabupaten Lombok Barat / <i>Total Area by Subdistrict of Lombok Barat Regency, 2015</i>	4
1.2	Keadaan Suhu di Stasiun Meteorologi Selaparang Mataram Dirinci per Bulan / <i>Monthly Temperature in Selaparang Meteorologi Station of Mataram by Month, 2015</i>	5
2.1	Jumlah Penduduk Wajib KTP dan Belum Memiliki KTP Dirinci Menurut Kecamatan / <i>Numbers of Population Status of Identity Card by Subdistrict, 2015</i>	22
2.2	Komposisi Keanggotaan DPRD Kabupaten Lombok Barat Dirinci Menurut Jenis Kelamin dan Kecamatan / <i>Composition of Lombok Barat Parliament Members by Sex and Subdistrict, 2015</i>	23
2.3	Jumlah Pegawai Negeri di Kabupaten Lombok Barat Menurut Golongan dan Jenis Kelamin / <i>Numbers of Government Employees in Lombok Barat Regency by Level Occupation and Sex, 2015</i>	24
3.1	Jumlah Penduduk Menurut Kecamatan di Kabupaten Lombok Barat / <i>Populations by Subdistrict in Lombok Barat Regency, 2015</i>	58
3.2	Persentase Penduduk Usia 15 Tahun Keatas yang Bekerja Dirinci Menurut Lapangan Usaha Hasil Sakernas / <i>Percentage Citizens Above 15 Years Aged Who Work by Sector Based on Sakernas Result, 2013 - 2015</i>	59
3.3	Banyaknya Transmigrasi di Kabupaten Lombok Barat Menurut Daerah Asal Transmigran/Kecamatan / <i>Numbers of Transmigration in Lombok Barat Regency by Origin/Subdistrict, 2011 - 2015</i>	60
4.1	Banyaknya Guru dan Murid / <i>Numbers of Teachers and Pupils, 2011/2012 - 2015/2016</i>	101

4.2	Rasio Kunjungan Pasien Puskesmas Menurut Kecamatan / <i>Ratio of Patient to Visit Community Health Centre by Subdistrict, 2015</i>	102
4.3	Banyaknya Pemeluk Agama di Kabupaten Lombok Barat / <i>Number of Religious in Lombok Barat Regency , 2015</i>	103
4.4	Banyaknya Perkara Perceraian yang Diputuskan di Pengadilan Agama Giri Menang per Kecamatan / <i>Number of Divorces Cases in Giri Menang Court by Subdistrict, 2015</i>	104
4.5	Garis Kemiskinan di Kabupaten Lombok Barat / <i>Poverty Line in Lombok Barat Regency, 2010 - 2015</i>	105
4.6	Jumlah Korban Kekerasan Terhadap Perempuan dan Anak / <i>Numbers of Violation Victim to Woman and Child, 2015</i>	106
5.1	Luas Lahan Sawah Menurut Kecamatan dan Jenis Pengairan di Kabupaten Lombok Barat (Hektar) / <i>Area of Wetland by Subdistrict and Irrigation Type in Lombok Barat Regency (Hectare), 2015</i>	201
5.2	Perkembangan Luas Area dan Produksi Tanaman Perkebunan / <i>Development of Area and Plantation Production, 2014 - 2015</i>	202
5.3	Hasil Produksi Kayu Hutan di Tanah Milik (IPKTM) Dinas Kehutanan Lombok Barat / <i>Wood Production of Lombok Barat Regency, 2015</i>	203
5.4	Populasi Sapi Menurut Jenis Ternak dan Kecamatan / <i>Population of Cow by Kind of Livestock and Subdistrict, 2015</i>	204
5.5	Produksi Perikanan Laut (Ton) / <i>Marine Fisheries Production (Ton), 2011 - 2015</i>	205
6.1	Jumlah Perusahaan Industri Besar/Sedang Dirinci Menurut Kecamatan / <i>Numbers of Big/Medium Industry by Subdistrict, 2015</i>	259
6.2	Banyaknya Pelanggan PLN Dirinci per Bulan / <i>Consumer of State Electricity Company by Month, 2015</i>	260
7	Penyaluran Semen Dirinci Menurut Jenis dan Bulan (Kg) / <i>Distribution of Cement by Brand Each Month (Kg), 2014</i>	280

8.1	Banyaknya Hotel Dirinci Menurut Kecamatan / <i>Numbers of Hotels by Subdistrict, 2015</i>	294
8.2	Jumlah Restoran/Rumah Makan Menurut Kecamatan di Kabupaten Lombok Barat / <i>Number of Restaurant by Subdistrict in Lombok Barat Regency, 2013-2015</i>	295
9.1	Panjang Jalan Kabupaten Lombok Barat (km) / <i>Length of Roads Lombok Barat Regency (km), 2011 - 2015</i>	328
9.2	Arus Penumpang Dalam dan Luar Negeri di Pelabuhan Lembar Tiap Bulan / <i>Flow of Domestic and Foreign Passangers in Lembar Port by Month, 2015</i>	329
9.3	Banyaknya Kantor Pos Pembantu Dirinci Menurut Kecamatan / <i>Numbers of Branch Post Office by Subdistrict, 2014</i>	330
10.1	Jumlah Tenaga Kerja dari Proyek PMDN/PMA Menurut Sektor Ekonomi / <i>Number of Worker Planning from Foreign/Domestic Project, 2015</i>	358
10.2	Rata-Rata Harga Produsen Gabah Kering Panen per 100 Kg Dirinci Tiap Bulan / <i>Retail Average Price of Dry Grain Paddy per 100 Kg Each Month, 2015</i>	359
10.3	Jumlah Koperasi Dirinci Menurut Jenisnya / <i>Number of Cooperatives by Type, 2013 - 2015</i>	360
11	Persentase Rumah Tangga Menurut Status Penguasaan Bangunan / <i>Percentage Household by House Status, 2015</i>	399
12	Perbandingan Antara Produk Domestik Regional Bruto Atas Dasar Harga Berlaku dan Atas Dasar Harga Konstan 2010 Menurut Lapangan Usaha (juta rupiah) / <i>Gross Regional Domestic Product of Lombok Barat Regency at Current Market Prices and 2010 Constant Market Prices by Industry (million rupiahs), 2013–2015</i>	412
13.1	Banyaknya Penduduk Usia 15 - 64 Tahun Dirinci Menurut Kecamatan / <i>Numbers of Population Aged 15 – 64 Years Old by Subdistrict, 2015</i>	499

13.2 Indeks Harga Implisit Produk Domestik Regional Bruto per Kecamatan Menurut Lapangan Usaha (2010 = 100) / *Implicit Price Indices of Gross Regional Domestic Product by Subdistrict by Industry (2010 = 100)*, 2013 - 2015..... 500

<http://lombokbaratkab.bps.go.id>

PENJELASAN UMUM/EXPLANATORY NOTES

Tanda-tanda, satuan-satuan, dan lain-lainnya yang digunakan dalam publikasi ini adalah sebagai berikut:

Symbols, measurement units, and acronyms which are used in this publication, are as follows:

1. TANDA-TANDA/SYMBOLS

Data tidak tersedia/ <i>Data not available</i>	: ...
Tidak ada atau nol / <i>Null or zero</i>	: –
Data dapat diabaikan/ <i>Data negligible</i>	: 0
Tanda decimal/ <i>Decimal point</i>	: ,
Data tidak dapat ditampilkan/ <i>Not applicable</i>	: NA
Angka perkiraan/ <i>Estimated figures</i>	: e
Angka sementara/ <i>Preliminary figures</i>	: *
Angka sangat sementara/ <i>Very preliminary figures</i>	: **
Angka diperbaiki/ <i>Revised figures</i>	: r

2. SATUAN/UNITS

barel/ <i>barrel</i>	: 158,99 liter/ <i>litres</i> = 1/6,2898 m ³
hektar (ha)/ <i>hectare (ha)</i>	: 10 000 m ²
kilometer (km)/ <i>kilometres (km)</i>	: 1 000 meter/ <i>meters</i> (m)
knot/ <i>knot</i>	: 1,8523 km/jam (km/hour)
kuintal/ <i>quintal</i>	: 100 kg
KWh	: 1 000 Watt <i>hour</i>
MWh	: 1 000 KWh
liter (untuk beras)/ <i>litre (for rice)</i>	: 0,80 kg
ons/ <i>ounce</i>	: 28,35 gram/ <i>grams</i>
ton	: 1 000 kg

Satuan lain : buah, dus, butir, helai/lembar, kaleng, batang, pulsa, ton kilometer (ton-km), jam, menit, persen (%).

Other units : *unit, pack, pieces, sheet, tin, pulse, ton-kilometres (ton-km), hour, minute, percent (%)*.

Perbedaan angka di belakang koma disebabkan oleh pembulatan angka.

The difference in decimal numbers is caused by rounding.

1 GEOGRAFIS **GEOGRAPHICAL**

<http://lombokbarakka.bps.go.id>



ULASAN

Kabupaten Lombok Barat merupakan salah satu Kabupaten di Propinsi Nusa Tenggara Barat yang keadaan geografisnya menguntungkan. Pemandangan alamnya yang indah, tanah yang subur, serta cadangan air yang melimpah menjadi potensi yang dimanfaatkan dengan baik oleh Kabupaten ini.

Secara geografis, Kabupaten ini berada di $115^{\circ} 49,12' 04''$ - $116^{\circ} 20' 15,62''$ Bujur Timur dan $8^{\circ} 24' 33,82''$ - $8^{\circ} 55' 19''$ Lintang Selatan. Dengan luas wilayah sebesar $1.053,92 \text{ Km}^2$. Sebelah Utaranya berbatasan dengan Kabupaten Lombok Utara, sedangkan sebelah Selatannya berbatasan dengan Samudra Indonesia.

Bab ini juga akan menyajikan keadaan iklim selama setahun mulai dari hari hujan, curah hujan, suhu, kelembaban dan tekanan udara, sampai ke keadaan penyinaran matahari, lama penyinaran, kecepatan angin dan arah angin terbanyak.

DESCRIPTION

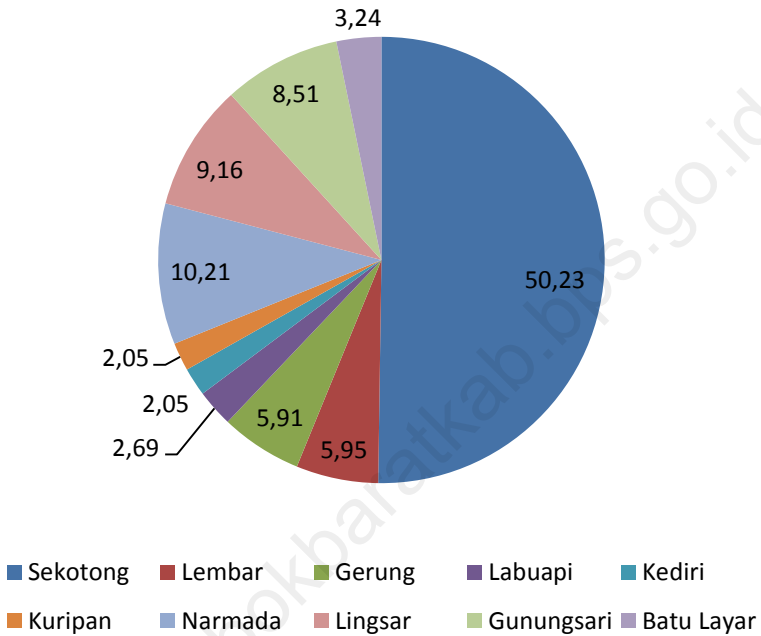
Lombok Barat Regency is one of the regencies in West Nusa Tenggara province which has many comparative advantage in its geographic conditions. Its beautiful landscape, fertile soil, and great numbers of water resources becomes the potentions that are perfectly used by this region.

Geographically, Lombok Barat lies in $115^{\circ} 49,12' 04''$ - $116^{\circ} 20' 15,62''$ East longitude and $8^{\circ} 24' 33,82''$ - $8^{\circ} 55' 19''$ South Altitude. With the area of $1.053,92 \text{ Km}^2$. Share its border with the Lombok Utara in the nothr, while in the south with Indonesian ocean.

This chapter will also serve the climate condition during one year from the detail of days of rain. From details about days of rain, volume of rainfall, temperature, humidity and air pressure, and even informations about the sunshine, duration of sunshine, wind speed and direction of wind.

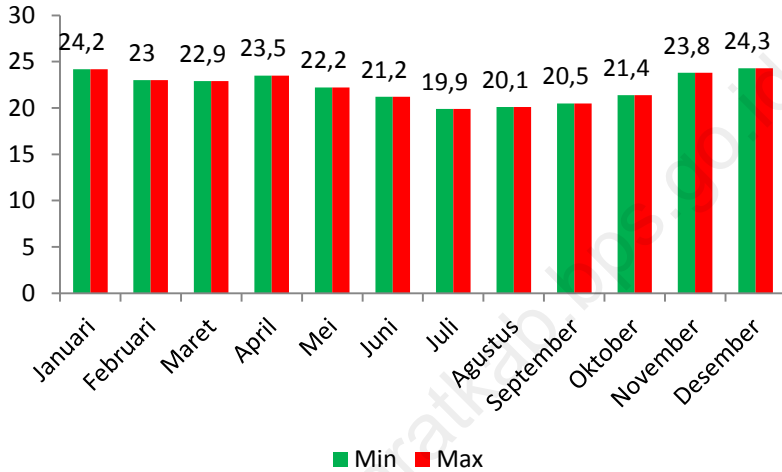
GEOGRAPHICAL

Gambar 1.1 Luas Wilayah Menurut Kecamatan di Kabupaten Lombok Barat, 2015
Picture **1.1** Luas Wilayah Menurut Kecamatan di Kabupaten Lombok Barat, 2015
Total Area by Subdistrict of Lombok Barat Regency, 2015



Sumber : Badan Pertanahan Nasional Kabupaten Lombok Barat
Source : Land Office Of Lombok Barat Regency

Gambar 1.2 Keadaan Suhu di Stasiun Meteorologi Selaparang Mataram Dirinci per Bulan, 2015
Picture Monthly Temperature in Selaparang Meteorologi Station of Mataram by Month, 2015



Sumber : BMKG – Stasiun Klimatologi Kediri NTB

Source : Meteorological Climatological and Geophysical Agency in Kediri

1.1 GEOGRAFI / *GEOGRAPHY*

Tabel 1.1.1 Luas Wilayah Menurut Kecamatan di Kabupaten Lombok Barat, 2015
Total Area by Subdistrict in Lombok Barat Regency, 2015

Kecamatan <i>Subdistrict</i>	Luas Wilayah <i>Area</i> (Km ²)	Persentase <i>Percentage</i> (%)
(1)	(2)	(3)
1. SEKOTONG	529,38	50,23
2. LEMBAR	62,66	5,95
3. GERUNG	62,30	5,91
4. LABUAPI	28,33	2,69
5. KEDIRI	21,64	2,05
6. KURIPAN	21,56	2,05
7. NARMADA	107,62	10,21
8. LINGSAR	96,58	9,16
9. GUNUNGSARI	89,74	8,51
10. BATU LAYAR	34,11	3,24
Jumlah / Total	1 053,92	100,00

Sumber : Badan Pertanahan Nasional Kabupaten Lombok Barat

Source : *Land Office Of Lombok Barat Regency*

GEOGRAPHICAL

Tabel 1.1.2 Tinggi Wilayah di Atas Permukaan Laut (DPL) Menurut Kecamatan di Kabupaten Lombok Barat, 2015
Height Above Mean Sea Level (AMSL) by Subdistrict in Lombok Barat Regency, 2015

Kecamatan <i>Subdistrict</i>	Ibukota Kecamatan <i>Subdistrict capital</i>	Tinggi <i>Altitude</i>
(1)	(2)	(3)
1. SEKOTONG	SEKOTONG	10
2. LEMBAR	LEMBAR	14
3. GERUNG	GERUNG	21
4. LABUAPI	LABUAPI	26
5. KEDIRI	KEDIRI	48
6. KURIPAN	KURIPAN	36
7. NARMADA	NARMADA	136
8. LINGSAR	LINGSAR	97
9. GUNUNGSARI	GUNUNGSARI	19
10. BATU LAYAR	BATU LAYAR	8

Sumber : Dinas Pekerjaan Umum Kabupaten Lombok Barat
 Source : *Public Infrastructur Office of Lombok Barat Regency*

Tabel 1.1.3 Letak Geografis Kabupaten Lombok Barat, 2015
Table Geographical Location of Lombok Barat Regency, 2015

A. KABUPATEN LOMBOK BARAT TERLETAK ANTARA :
Lombok Barat Regent Extends From :

BARAT – TIMUR WEST EAST	:	115 ⁰ 49,12’	04”	BUJUR TIMUR EAST LONGITUDE
		116 ⁰ 20’	15,62”	BUJUR TIMUR LONGITUDE
UTARA – SELATAN NORTH SOUTH	:	8 ⁰ 24’	33,82”	LINTANG SELATAN SOUTH LATITUDE
		8 ⁰ 55’	19”	LINTANG SELATAN SOUTH LATITUDE

B. BATAS WILAYAH :
THE BOUNDARIES OF AREA ARE

SEBELAH SELATAN TO THE SOUTH	:	8 ⁰ 55’ 19” LS – 116 ⁰ 0’ 5” BT
SEBELAH BARAT TO THE WEST	:	8 ⁰ 45’ 11,15” LS – 115 ⁰ 49,12’ 4” BT
SEBELAH TIMUR - SELATAN TO THE EAST - SOUTH	:	8 ⁰ 52’ 22,29” LS – 116 ⁰ 6’ 33,7” BT
SEBELAH TIMUR - UTARA TO THE EAST - NORTH	:	8 ⁰ 24’ 33,82” LS – 116 ⁰ 20’ 15,62” BT

Sumber : Badan Pertanahan Nasional Kabupaten Lombok Barat

Source : Land Office Of Lombok Barat Regency

GEOGRAPHICAL

Tabel 1.1.4 Jarak Kecamatan Gerung dengan Beberapa Kota atau Tempat Penting di Kabupaten Lombok Barat, 2015
The Distance of Gerung to Other Towns in Lombok Barat Regency, 2015

Daerah City	Tujuan Target	Jarak Distance (Km)
(1)	(2)	(3)
GERUNG	NARMADA	27,50
	TANJUNG	46,50
	BATU LAYAR/SENGGIGI	24,50
	PUSUK	28,50
	LEMBAR	14,50
	LINGSAR	21,00
	SURANADI	29,00
	S E S A O T	36,50
	NARMADA	27,50

Sumber : Dinas Pekerjaan Umum Kabupaten Lombok Barat

Source : Public Infrastructur Office of Lombok Barat Regency

Tabel 1.1.5 Jarak Antar Kecamatan di Kabupaten Lombok Barat, 2015
Table Distance Between Subdistrict in Lombok Barat, 2015

Kecamatan Subdistrict	Gerung	Sekotong	Lembar	Labuapi	Kediri
(1)	(2)	(3)	(4)	(5)	(6)
Gerung		32,00	14,50	10,00	13,00
Sekotong	32,00		18,00	42,00	45,00
Lembar	14,50	18,00		24,50	27,50
Labuapi	10,00	42,00	24,50		23,00
Kediri	13,00	45,00	27,50	23,00	
Kuripan	5,00	37,00	19,50	15,00	18,00
Narmada	27,50	59,50	42,00	37,50	40,50
Lingsar	21,00	53,00	35,50	31,00	34,00
Gunungsari	20,00	54,00	34,50	30,00	34,00
Batulayar	27,50	59,50	29,00	34,50	37,50

Sumber : BPS Kabupaten Lombok Barat

Source : BPS-Statistics of Lombok Barat Regency

GEOGRAPHICAL

Tabel 1.1.5 Lanjutan
Table Continued

Kecamatan Subdistrict	Kuripan	Narmada	Lingsar	Gunungsari	Batu Layar
(1)	(2)	(3)	(4)	(5)	(6)
Gerung	5,00	27,50	21,00	20,00	24,50
Sekotong	37,00	59,50	53,00	54,00	59,50
Lembar	19,50	42,00	35,50	34,50	29,00
Labuapi	15,00	37,50	31,00	30,00	34,50
Kediri	18,00	40,50	34,00	34,00	37,50
Kuripan		58,50	52,00	25,00	30,00
Narmada	58,50		5,00	20,00	25,00
Lingsar	52,00	5,00		15,00	20,00
Gunungsari	25,00	20,00	15,00		5,00
Batulayar	30,00	25,00	20,00	5,00	

Sumber : BPS Kabupaten Lombok Barat

Source : BPS-Statistics of Lombok Barat Regency

Tabel 1.1.6 Banyaknya Sungai Dirinci Menurut Kecamatan di Kabupaten Lombok Barat, 2015
Table Numbers of Rivers by Subdistrict at Lombok Barat Regency, 2015

Kecamatan Subdistrict	Banyaknya Sungai Numbers of Rivers	Nama Sungai Rivers Name
(1)	(2)	(3)
1. SEKOTONG	2	- Kelep - Pelangan
2. LEMBAR	1	- Jelanteng
3. GERUNG	1	- Dodokan
4. LABUAPI	1	- Babak
5. KEDIRI	1	- Paku Keling
6. KURIPAN	2	- Sulin/ Lendang Lekong - Dalem/ Batu Kumbang
7. NARMADA	1	- Jangkok
8. LINGSAR	3	- Midang - Jangkok - Ancar
9. GUNUNGSARI	2	- Meninting - Midang
10. BATU LAYAR	1	- Meninting

Sumber : Dinas Pekerjaan Umum Kabupaten Lombok Barat

Source : Public Infrastructur Office of Lombok Barat Regency

Tabel 1.1.7 Luas Tanah di Kabupaten Lombok Barat Dirinci Menurut Penggunaan dan Kecamatan, 2015
Table Area of Lombok Barat Regency by Land Utilization and Subdistrict, 2015

Kecamatan Subdistrict	Penggunaan Lahan/Land Usage (Ha)			Jumlah Total
	Sawah Wetland	Bukan Sawah Non Wetland	Lahan bukan Pertanian Non Agricultural Land	
(1)	(2)	(3)	(4)	(5)
1. SEKOTONG	3 040,22	11 595,77	18 409,01	33 045,00
2. LEMBAR	2 574,84	2 910,48	1 543,68	7 029,00
3. GERUNG	3 038,61	417,90	2 773,49	6 230,00
4. LABUAPI	1 551,62	35,00	1 166,38	2 753,00
5. KEDIRI	1 398,58	270,02	495,40	2 164,00
6. KURIPAN	1 252,82	213,53	689,65	2 156,00
7. NARMADA	2 031,60	2 285,62	6 444,78	10 762,00
8. LINGSAR	1 472,14	3 371,65	4 814,21	9 658,00
9. GUNUNGSARI	754,79	2 239,43	5 979,78	8 974,00
10. BATU LAYAR	211,00	1 798,71	1 401,29	3 411,00
Jumlah / Total	17 326,22	25 138,11	43 717,67	86 182,00

Sumber : Badan Perencanaan dan Pembangunan Daerah Kab. Lombok Barat
 Source : *Planning and Regional Development of Lombok Barat Regency*

1.2 IKLIM / CLIMATE

Tabel 1.2.1 Banyaknya Hari Hujan dan Curah Hujan di Stasiun Meteorologi Selaparang Mataram di Rinci per Bulan, 2015
Table Days and Frequency of Rain in Selaparang Meteorologi Station of Mataram by Month, 2015

Bulan Month	Hari Hujan Days of Rain	Curah Hujan Rainfall (mm)
(1)	(2)	(3)
Januari / January	20	203
Februari / February	16	171
Maret / March	12	262
April / April	18	220
Mei / May	5	124
Juni / June	4	38
Juli / July	1	3
Agustus / August	1	2
September / September	1	1
Oktober / October	1	13
November / November	11	185
Desember / December	16	272

Sumber : BMKG – Stasiun Klimatologi Kediri NTB

Source : Meteorological Climatological and Geophysical Agency in Kediri

Tabel 1.2.2 Lama Penyinaran Matahari, Kelembaban Udara, Kecepatan Angin dan Arah Angin di Stasiun Meteorologi Selaparang Mataram Dirinci per Bulan, 2015
Table Monthly Sunshine, Air Humidity, Wind Speed and Wind Direction Selaparang Meteorologi Station, 2015

Bulan Month	Lama Penyinaran Matahari Duration of Shine (%)	Rata-rata Kecepatan Angin Average Wind Speed (Knots)	Kecepatan Angin Maksimum Max Wind Speed (Knots)	Arah Angin Wind Direction (Derajat/ Degree)
(1)	(2)	(3)	(4)	(5)
Januari / January	66	7	13	270
Februari / February	66	5	11	270
Maret / March	64	6	13	270
April / April	59	5	11	170
Mei / May	85	5	10	135
Juni / June	90	6	12	135
Juli / July	85	5	10	135
Agustus / August	83	7	12	135
September / September	87	8	13	135
Oktober / October	91	7	12	270
November / November	77	6	12	135
Desember / December	65	5	11	270

Sumber : BMKG – Stasiun Klimatologi Kediri NTB

Source : Meteorological Climatological and Geophysical Agency in Kediri

Tabel 1.2.3 Keadaan Suhu di Stasiun Meteorologi Selaparang Mataram Dirinci per Bulan, 2015
Table Monthly Temperature in Selaparang Meteorologi Station of Mataram by Month, 2015

Bulan Month	Tekanan Udara (mb) Air Presure	Kelembaban Relative Humidity (%)	Temperatur (°) Temperature	
			Min	Max
(1)	(2)	(3)	(4)	(5)
Januari / January	1 004,70	31,30	24,20	24,20
Februari / February	1 005,30	31,60	23,00	23,00
Maret / March	1 006,10	31,60	22,90	22,90
April / April	1 005,10	32,10	23,50	23,50
Mei / May	1 007,00	31,80	22,20	22,20
Juni / June	1 007,30	30,80	21,20	21,20
Juli / July	1 008,50	30,90	19,90	19,90
Agustus / August	1 008,80	31,10	20,10	20,10
September / September	1 009,10	32,10	20,50	20,50
Oktober / October	1 008,80	33,70	21,40	21,40
November / November	1 005,80	33,90	23,80	23,80
Desember / December	1 009,80	32,50	24,30	24,30

Sumber : BMKG – Stasiun Klimatologi Kediri NTB

Source : Meteorological Climatological and Geophysical Agency in Kediri

2 PEMERINTAHAN GOVERNMENT

<http://lombokbarat.go.id>



ULASAN

Seiring dengan berkembangnya pembangunan, setiap tahunnya selalu terjadi perubahan dalam dunia pemerintahan, termasuk pemerintahan di Kabupaten Lombok Barat. Pemerintahan yang baik akan tercermin pada keadaan dan kesejahteraan penduduknya, sehingga perangkat dan aparat pemerintahan yang memadai diharap mampu mengakomodasi aspirasi masyarakat.

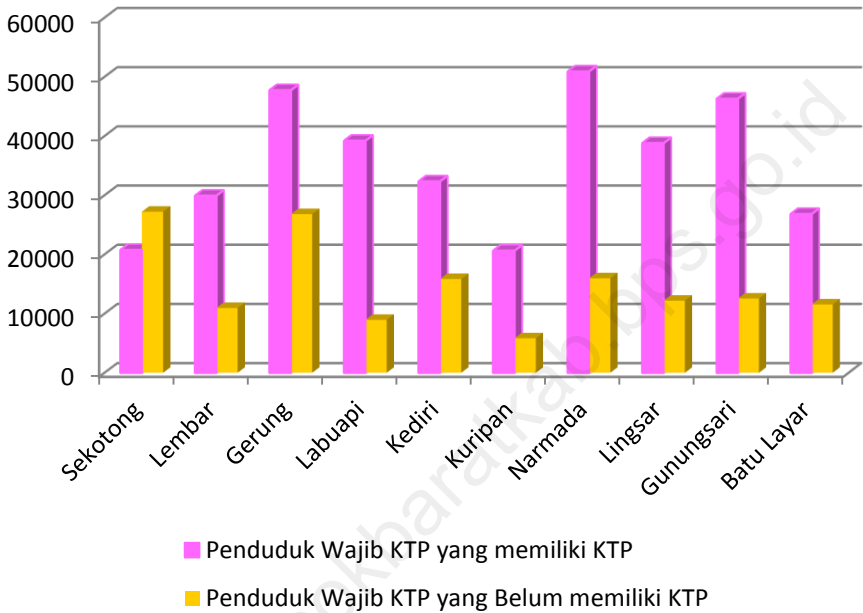
Bab ini akan memberikan sedikit gambaran mengenai keadaan pemerintahan di Kabupaten Lombok Barat. Jumlah desa dan dusun yang ada, hasil-hasil yang telah dicapai oleh Pemilu yang dilaksanakan pada Tahun 2014, hingga ke belanja Pegawai Negeri Sipil di Kabupaten ini tersaji dalam tabel-tabel berikut.

DESCRIPTION

As the consequence development growth, every year there are always changes in the government system as happened in Lombok Barat Regency. A good governance is shown by the prosperity of its citizen, so that qualified government employees and apparatus are expected to accommodate citizen's aspiration.

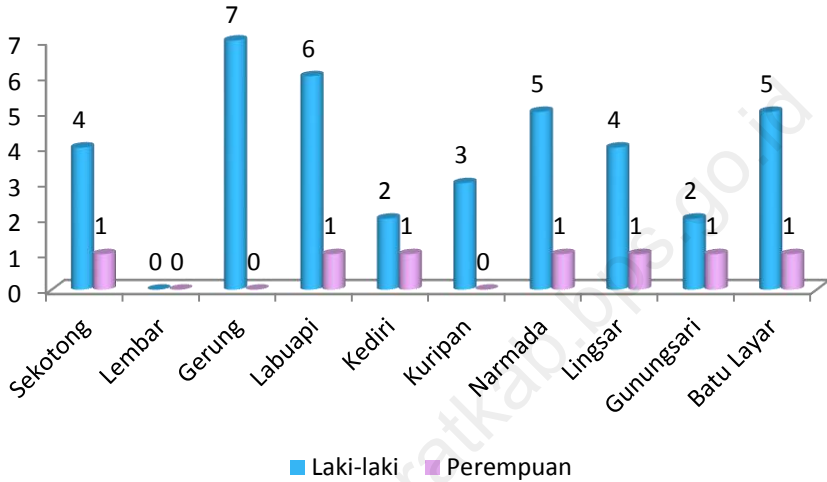
This chapter will give a brief description on the Lombok Barat Regency governance condition. Numbers of village and subvillage, the election result on 2014 and civil servant expenditures is served on the following tables.

Gambar 2.1 Jumlah Penduduk Wajib KTP dan Belum Memiliki KTP Dirinci Menurut Kecamatan, 2015
Picture Numbers of Population Status of Identity Card by Subdistrict, 2015



Sumber : Dinas Kependudukan dan Catatan Sipil Kabupaten Lombok Barat
Source : Population and Civil Service of Lombok Barat Regency

Gambar 2.2 Komposisi Keanggotaan DPRD Kabupaten Lombok Barat Dirinci Menurut Jenis Kelamin dan Kecamatan, 2015
Picture *Composition of Lombok Barat Parliament Members by Sex and Subdistrict, 2015*

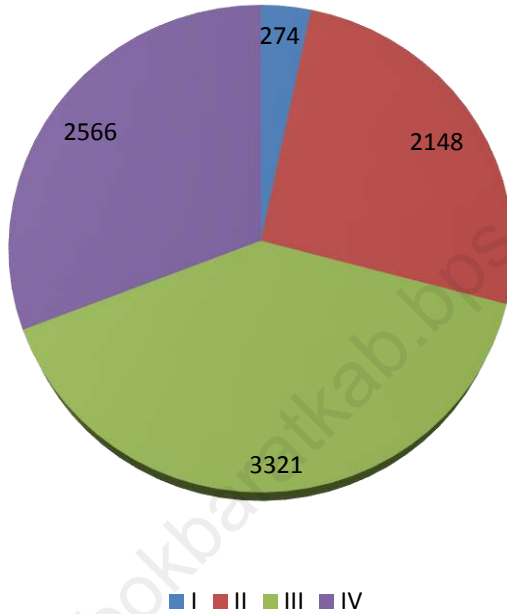


Sumber : Kantor DPRD Kabupaten Lombok Barat

Source : Lombok Barat Regencial Parliament Office

GOVERNMENT

Gambar 2.3 Jumlah Pegawai Negeri di Kabupaten Lombok Barat Menurut Golongan dan Jenis Kelamin, 2015
Picture **Numbers of Government Employees in Lombok Barat Regency by Level Occupation and Sex, 2015**



Sumber : Badan Kepegawaian Daerah Kabupaten Lombok Barat
Source : *Government Employees Board of Lombok Barat Regency*

2.1 WILAYAH ADMINISTRATIF / ADMINISTRATIVE AREA

Tabel 2.1.1 Jumlah Desa/Kelurahan dan Dusun Menurut Kecamatan di Kabupaten Lombok Barat, 2015
Number of Villages dan Subvillages by Subdistrict in Lombok Barat Regency, 2015

Kecamatan <i>Subdistrict</i>	Ibukota Kecamatan <i>Capital of Subdistrict</i>	Jumlah Desa <i>Numbers of Village</i>		Jumlah Dusun <i>Number of Sub Village</i>	Jumlah Kelurahan <i>Number of Urban Village</i>
		Definitif	Persiapan		
(1)	(2)	(3)	(4)	(5)	
1. SEKOTONG	SEKOTONG	9	-	106	-
2. LEMBAR	LEMBAR	10	-	87	-
3. GERUNG	G E R U N G	11	-	71	3
4. LABUAPI	L A B U A P I	12	-	73	-
5. KEDIRI	K E D I R I	10	-	74	-
6. KURIPAN	KURIPAN	6	-	40	-
7. NARMADA	NARMADA	21	-	131	-
8. LINGSAR	LINGSAR	15	-	93	-
9. GUNUNGSARI	GUNUNGSARI	16	-	103	-
10. BATU LAYAR	BATU LAYAR	9	-	63	-
Jumlah / Total		119	-	841	3
2014		119	-	820	3
2013		115	4	813	3
2012		115	4	796	3
2011		88	36	785	-

Sumber : Bagian Pemerintahan Kantor Bupati Kabupaten Lombok Barat
 Source : The Regional Office of Lombok Barat Regency

GOVERNMENT

**Tabel 2.1.2 Realisasi Pelayanan Penerbitan Sertifikat pada Kantor
Table Pertanahan Kabupaten Lombok Barat, 2008 - 2012
Certificate Issuance Service Realization in Land Registry
Office of Lombok Barat Regency, 2008 - 2012**

Penerbitan Sertifikat Certificate Issued	2008	2009	2010	2011	2012
(1)	(2)	(3)	(4)	(5)	(6)
Hak Milik / <i>Ownership Right</i>	15 930	23 103	1 241	5 114	2 637
HGB / <i>Constructing Right</i>	257	1 323	5	459	913
HGU / <i>Operating Right</i>	-	-	-	-	-
Hak Pakai / <i>Usage Right</i>	10	94	8	55	6
Pemisahan / <i>separation</i>	112	2 418	123	21	25
Penggabungan / <i>Merger</i>	10	18	31	44	45
Jumlah / Total	16 319	26 956	1 408	5 693	3 626

Sumber : Badan Pertanahan Nasional Kabupaten Lombok Barat

Source : Land Office Of Lombok Barat Regency

Tabel 2.1.3 Luas Tanah yang Diterbitkan Sertifikatnya pada Kantor Pertanahan Kabupaten Lombok Barat, 2008 - 2012
Area of Issued Certificate Realization in Land Registry Office of Lombok Barat Regency, 2008 - 2012

Penerbitan Sertifikat Certificate Issued	2008	2009	2010	2011	2012
(1)	(2)	(3)	(4)	(5)	(6)
Hak Milik / <i>Ownership Right</i>	3 139 945	711 150 822	5 311 598	4 117 943	1 453 578
HGB / <i>Constructing Right</i>	56 224	13 960 738	126 166	359 702	433 282
HGU / <i>Operating Right</i>	-	-	-	-	-
Hak Pakai / <i>Usage Right</i>	327 604	5 983 537	36 921	272 136	30 768
Pemisahan / <i>separation</i>	40 109	5 405 932	519 097	143 811	92 704
Penggabungan / <i>Merger</i>	95 760	10 524	47 426	104 067	96 908
Jumlah / Total	3 659 642	736 511 553	6 041 208	4 997 659	2 107 240

Sumber : Badan Pertanahan Nasional Kabupaten Lombok Barat

Source : Land Office Of Lombok Barat Regency

GOVERNMENT

Tabel 2.1.4 Realisasi Pelayanan Tentang Jenis Peralihan Hak pada Kantor Pertanahan Kabupaten Lombok Barat, 2008 - 2012
Service Realization on Proprietary Right of Land by Type in Land Registry Office of Lombok Barat Regency, 2008 - 2012

Jenis Peralihan <i>Type of Land Title</i>	2008	2009	2010	2011	2012
(1)	(2)	(3)	(4)	(5)	(6)
Jual Beli / <i>Sell and Purchase</i>	2 884	3 217	2 789	3 101	3 352
Hibah / <i>Gift</i>	59	76	31	69	71
Tukar Menukar / <i>Exchange</i>	8	-	2	8	2
Pemisahan / <i>Separation</i>	94	300	111	23	25
APHT	997	1 448	1 039	1 973	2 210
Jumlah / Total	4 042	5 041	3 972	5 174	5 660

Sumber : Badan Pertanahan Nasional Kabupaten Lombok Barat
 Source : Land Office Of Lombok Barat Regency

Tabel 2.1.5 Luas Area Peralihan Hak Atas Tanah pada Kantor Pertanahan Kabupaten Lombok Barat (Hektar), 2008-2012
Table Area of Proprietary Right of Land Title in Land Registry Office of Lombok Barat Regency (Hectar), 2008-2012

Jenis Peralihan <i>Type of Land Title</i>	2008	2009	2010	2011	2012
(1)	(2)	(3)	(4)	(5)	(6)
Jual Beli/ <i>Sell and Purchase</i>	1 584 325	5 819 409	4 737 080	6 032 906	12 679 741
Hibah/ <i>Gift</i>	34 994	265 821	85 766	604 664	94 781
Tukar Menukar/ <i>Exchange</i>	3 788	-	13 443	41 272	3 542
Pemisahan/ <i>Separation</i>	10 109	2 405 932	519 097	143 811	92 704
APHT	-	-	1 581 423	2 721 932	2 291 899
Jumlah / Total	1 663 216	8 491 162	6 936 809	9 544 585	15 162 667

Sumber : Badan Pertanahan Nasional Kabupaten Lombok Barat

Source : Land Office Of Lombok Barat Regency

GOVERNMENT

Tabel 2.1.6 Banyaknya Akte Kelahiran yang Sudah Diterbitkan Menurut Bulan, 2015
Numbers of Birth Certificate was Published by Month, 2015

Kecamatan <i>Subdistrict</i>	Jenis Akte Kelahiran			JUMLAH <i>Total</i>
	Rutin/Umum	Istimewa	Dispensasi	
(1)	(2)	(3)	(4)	(5)
1. JANUARI	199	2 135	-	2 334
2. FEBRUARI	188	1 995	-	2 184
3. MARET	222	2 395	-	2 617
4. APRIL	205	1 890	-	2 095
5. MEI	237	1 947	-	2 184
6. JUNI	259	1 953	-	2 212
7. JULI	252	4 215	-	4 467
8. AGUSTUS	137	391	-	528
9. SEPTEMBER	158	588	-	746
10. OKTOBER	121	661	-	782
11. NOVEMBER	169	972	-	1 141
12. DESEMBER	177	2 394	-	2 571
Jumlah / Total	2 324	21 536	-	23 860

Sumber : Dinas Kependudukan dan Catatan Sipil Kabupaten Lombok Barat
 Source : Population and Civil Service of Lombok Barat Regency

Tabel 2.1.7 Banyaknya Penerbitan Akte Perkawinan Dirinci per Bulan, 2015
Table *Numbers of Marriage Certificates was Published by Month, 2015*

Bulan Month	Jenis Perkawinan / Type of Marriage			Jumlah Total
	Umum	Terlambat	Eropa	
(1)	(2)	(3)	(4)	(5)
Januari / January	33	-	-	33
Februari / February	23	-	1	24
Maret / March	15	-	-	15
April / April	17	-	-	17
Mei / May	12	-	-	12
Juni / June	25	-	-	25
Juli / July	23	-	-	23
Agustus / August	38	-	-	38
September/September	32	-	-	32
Oktober / October	29	-	-	29
November/November	55	-	-	55
Desember / December	74	-	1	75
Jumlah / Total	376	-	2	378

Sumber : Dinas Kependudukan dan Catatan Sipil Kabupaten Lombok Barat
 Source : Population and Civil Service of Lombok Barat Regency

Tabel 2.1.8 Jumlah Penduduk Wajib KTP dan Belum Memiliki KTP Dirinci Menurut Kecamatan, 2015
Table Numbers of Population Status of Identity Card by Subdistrict, 2015

Kecamatan Subdistrict	Penduduk Wajib KTP	Penduduk Wajib KTP yang memiliki KTP	Penduduk Wajib KTP yang Belum memiliki KTP	Persentase Penduduk Wajib KTP yang memiliki KTP
(1)	(2)	(3)	(4)	(5)
1. SEKOTONG	47 956	20 749	27 207	43,27
2. LEMBAR	40 855	29 909	10 946	73,21
3. GERUNG	74 531	47 733	26 798	64,04
4. LABUAPI	48 125	39 192	8 933	81,44
5. KEDIRI	48 161	32 327	15 834	67,12
6. KURIPAN	26 447	20 619	5 828	77,96
7. NARMADA	66 857	50 896	15 961	76,13
8. LINGSAR	50 967	38 790	12 177	76,11
9. GUNUNGSARI	58 830	46 296	12 534	78,69
10. BATU LAYAR	38 360	26 815	11 545	69,90
Jumlah / Total	501 089	353 326	147 763	70,51

Sumber : Dinas Kependudukan dan Catatan Sipil Kabupaten Lombok Barat
 Source : Population and Civil Service of Lombok Barat Regency

2.2 DEWAN PERWAKILAN RAKYAT DAERAH / *THE REGIONAL HOUSE OF REPRESENTATIVE*

Tabel 2.2.1 Komposisi Keanggotaan DPRD Kabupaten Lombok Barat Hasil Pemilu Tahun 2014 Dirinci Menurut Kecamatan, 2015
Table *Composition of Regency Parliament Members Based on The National Election Result 2014 by Subdistrict, 2015*

Nama Partai Party	Sekotong	Lembar	Gerung	Labuapi	Kediri
(1)	(2)	(3)	(4)	(5)	(6)
1. GOLKAR	1	-	1	2	-
2. PPP	-	-	-	1	-
3. PKS	-	-	1	-	1
4. PBB	1	-	-	-	-
5. PBR	-	-	-	-	-
6. P. DEMOKRAT	-	-	1	-	-
7. PKB	1	-	1	-	1
8. PDIP	1	-	1	-	1
9. NASDEM	-	-	1	1	-
10. PAN	1	-	-	1	-
11. PPDI	-	-	-	-	-
12. PPDK	-	-	-	-	-
13. PPD	-	-	-	-	-
14. HANURA	-	-	-	1	-
15. P. PATRIOT	-	-	-	-	-
16. PPIB	-	-	-	-	-
17. PKPI	-	-	-	-	-
18. PKNU	-	-	-	-	-
19. PPPI	-	-	-	-	-
20. PKPB	-	-	-	-	-
21. GERINDRA	-	-	1	1	-
Jumlah / Total	5	-	7	7	3

GOVERNMENT

Tabel 2.2.1 Lanjutan
Table Continued

Nama Partai Party	Kuripan	Narmada	Lingsar	Gunung Sari	Batu Layar
(1)	(7)	(8)	(9)	(10)	(11)
1. GOLKAR	-	1	-	-	1
2. PPP	1	-	1	-	1
3. PKS	-	-	-	-	1
4. PBB	-	-	1	-	-
5. PBR	-	-	-	-	-
6. P. DEMOKRAT	-	1	-	1	-
7. PKB	-	-	1	1	-
8. PDIP	-	-	1	-	-
9. NASDEM	-	2	-	-	1
10. PAN	1	-	-	-	1
11. PPDI	-	-	-	-	-
12. PPDK	-	-	-	-	-
13. PPD	-	-	-	-	-
14. HANURA	-	-	1	-	1
15. P. PATRIOT	-	-	-	-	-
16. PPIB	-	-	-	-	-
17. PKPI	-	1	-	-	-
18. PKNU	-	-	-	-	-
19. PPPI	-	-	-	-	-
20. PKPB	-	-	-	-	-
21. GERINDRA	1	1	-	1	-
Jumlah / Total	3	6	5	3	6

Sumber : Kantor DPRD Kabupaten Lombok Barat
Source : Lombok Barat Regencial Parliament Office

Tabel 2.2.2 Komposisi Keanggotaan DPRD Kabupaten Lombok Barat Dirinci Menurut Jenis Kelamin dan Kecamatan, 2015
Table *Composition of Lombok Barat Parliament Members by Sex and Subdistrict, 2015*

Kecamatan Subdistrict	Jenis Kelamin / Sex	
	Laki – Laki / Male	Perempuan / Female
(1)	(2)	(3)
1. SEKOTONG	4	1
2. LEMBAR	-	-
3. GERUNG	7	-
4. LABUAPI	6	1
5. KEDIRI	2	1
6. KURIPAN	3	-
7. NARMADA	5	1
8. LINGSAR	4	1
9. GUNUNGSARI	2	1
10. BATU LAYAR	5	1
Jumlah / Total	38	7

Sumber : Kantor DPRD Kabupaten Lombok Barat

Source : Lombok Barat Regencial Parliament Office

Tabel 2.2.3 Komposisi Keanggotaan DPRD Kabupaten Lombok Barat Dirinci Menurut Jenis Kelamin dan Kecamatan, 2015
Table
Composition of Lombok Barat Parliament Members by Sex and Subdistrict, 2015

Kecamatan Subdistrict	Perda Local Regu- lation	Keputusan Dewan Repres- entative Decision	Pernyataan Statement	Memo- randum Memo- randum	Keputusan Pimpinan Chairman Policy	Keputusan Panitia Musya- warah Voting
(1)	(2)	(3)	(4)	(5)	(6)	(7)
1. Masa Sidang I (1 st Meeting Term) Jan – April 2015	2	8	-	-	3	6
2. Masa Sidang II (2 nd Meeting Term) Mei –Agus 2015	6	14	-	-	3	5
3. Masa Sidang III (3 rd Meeting Term) Sept – Des 2015	7	13	-	-	4	6
Jumlah / Total	15	35	-	-	10	17
2014	7	24	-	-	7	14
2013	8	24	-	2	6	-
2012	13	33	-	-	16	-
2011	9	24	-	-	13	-

Sumber : Kantor DPRD Kabupaten Lombok Barat

Source : Lombok Barat Regencial Parliament Office

Tabel 2.2.4 Jumlah Keputusan DPRD Kabupaten Lombok Barat Dirinci per Bulan, 2015
Numbers of Decision's Lombok Barat Parliament by Month, 2015

Bulan Month	Perda Local Regu- lation	Keputusan Dewan Represen- tative Decision	Pernya- taan State- ment	Memo- randum Memo- randum	Keputusan Pimpinan Chairman Policy	Keputusan Panitia Musya- warah Voting
(1)	(2)	(3)	(4)	(5)	(6)	(7)
Januari / January	-	2	-	-	-	2
Februari / February	-	2	-	-	1	2
Maret / March	-	1	-	-	-	1
April / April	2	4	-	-	2	1
Mei / May	1	4	-	-	1	2
Juni / June	4	7	-	-	2	1
Juli / July	1	1	-	-	-	1
Agustus / August	-	2	-	-	-	1
September/September	-	2	-	-	1	2
Oktober / October	2	4	-	-	1	3
November/November	3	3	-	-	-	-
Desember / December	2	4	-	-	2	1
Jumlah / Total	15	36	-	-	10	17
2014	7	24	-	-	7	14
2013	8	24	-	2	6	-
2012	13	33	-	-	16	-
2011	9	24	-	-	13	-

Sumber : DPRD Kabupaten Lombok Barat

Source : Local Representative of Lombok Barat Regency

Tabel 2.2.5 Jumlah Anggota Dewan Perwakilan Rakyat Daerah Menurut Partai Politik dan Jenis Kelamin , 2015
Table *Members of The Regional House of Representative by Political Parties and Sex, 2015*

Partai Politik <i>Political Parties</i>	Jenis Kelamin/ <i>Sex</i>		
	Laki-Laki/ <i>Male</i>	Perempuan/ <i>Female</i>	Jumlah/ <i>Total</i>
(1)	(2)	(3)	(4)
GOLKAR	5	1	6
NASDEM	5	-	5
GERINDRA	3	2	5
PKB	5	-	5
PPP	4	-	4
PDI	4	-	4
PAN	4	-	4
HANURA	1	2	3
DEMOKRAT	3	-	3
PKS	2	1	3
PBB	1	1	2
PKPI	1	-	1
Jumlah / Total	38	7	45

Sumber : Bagian Pemerintahan Kantor Bupati Kabupaten Lombok Barat
 Source : *The Regional Office of Lombok Barat Regency*

Tabel 2.2.6 Banyaknya Badan Perwakilan Desa (BPD) di Kabupaten Lombok Barat Dirinci per Kecamatan, 2015
Table *Numbers of Village Representative in Lombok Barat by Subdistrict, 2015*

Kecamatan <i>Subdistrict</i>	Jumlah BPD <i>Numbers of Village Representative</i>	Jumlah Anggota BPD <i>Members of Village Representative</i>
(1)	(2)	(3)
1. SEKOTONG	9	89
2. LEMBAR	10	98
3. GERUNG	11	107
4. LABUAPI	12	112
5. KEDIRI	10	104
6. KURIPAN	6	56
7. NARMADA	21	201
8. LINGSAR	15	139
9. GUNUNGSARI	16	130
10. BATU LAYAR	9	71
Jumlah / Total	119	1 107

Sumber : Bagian Pemerintahan Kantor Bupati Kabupaten Lombok Barat
 Source : *The Regional Office of Lombok Barat Regency*

GOVERNMENT

Tabel 2.2.7 Banyaknya Kepala Desa di Kabupaten Lombok Barat Menurut Golongan Umur dan Kecamatan, 2014
Table Numbers of Village Chiefs in Lombok Barat Regency by Group of Age and Subdistrict, 2014

Kecamatan Subdistrict	Golongan Umur / Age Group					
	< 20	20 – 29	30 – 39	40 – 49	50 - 59	≥ 60
(1)	(2)	(3)	(4)	(5)	(6)	(7)
1. SEKOTONG	-	-	2	6	1	-
2. LEMBAR	-	-	1	9	-	-
3. GERUNG	-	-	3	9	2	-
4. LABUAPI	-	-	2	8	2	-
5. KEDIRI	-	-	1	8	-	1
6. KURIPAN	-	-	2	3	-	1
7. NARMADA	-	-	6	8	5	2
8. LINGSAR	-	-	1	12	2	-
9. GUNUNGSARI	-	-	1	13	1	1
10. BATU LAYAR	-	-	2	7	-	-
Jumlah / Total	-	-	21	83	13	5

Sumber : Bagian Pemerintahan Kantor Bupati Kabupaten Lombok Barat
 Source : The Regional Office of Lombok Barat Regency

Tabel 2.2.8 Banyaknya Kepala Desa/Lurah di Kabupaten Lombok Barat Menurut Jenis Kelamin dan Kecamatan, 2015
Table *Numbers of Village Chiefs in Lombok Barat Regency by Sex and Subdistrict, 2015*

Kecamatan Subdistrict	Jenis Kelamin / Sex	
	Laki-Laki / Male	Perempuan / Female
(1)	(2)	(3)
1. SEKOTONG	9	-
2. LEMBAR	10	-
3. GERUNG	14	-
4. LABUAPI	12	-
5. KEDIRI	10	-
6. KURIPAN	6	-
7. NARMADA	20	1
8. LINGSAR	15	-
9. GUNUNGSARI	16	-
10. BATU LAYAR	9	-
Jumlah / Total	121	1

Sumber : Bagian Pemerintahan Kantor Bupati Kabupaten Lombok Barat

Source : The Regional Office of Lombok Barat Regency

GOVERNMENT

2.3 PEGAWAI NEGERI SIPIL / CIVIL SERVANTS

Tabel 2.3.1 Jumlah Pegawai Negeri di Kabupaten Lombok Barat Menurut Golongan dan Jabatan, 2015
Numbers of Government Employees in Lombok Barat Regency by Level Occupation and Echelon, 2015

Golongan Level Occupation	Eselon / Echelon				Staf	Jumlah Total
	II	III	IV	V		
(1)	(2)	(3)	(4)	(5)	(6)	(7)
IV e	-	-	-	-	-	-
IV d	-	-	-	-	1	1
IV c	21	-	-	-	7	28
IV b	10	52	3	-	119	184
IV a	2	94	49	-	2 208	2 353
Jumlah	33	146	52	-	2 335	2 566
III d	-	17	345	19	520	901
III c	-	4	170	15	630	819
III b	-	-	36	15	859	910
III a	-	-	2	1	688	691
Jumlah	-	21	553	50	2 697	3 321
II d	-	-	-	-	367	367
II c	-	-	-	-	617	617
II b	-	-	-	-	718	718
II a	-	-	-	-	446	446
Jumlah	-	-	-	-	2 148	2 148
I d	-	-	-	-	44	44
I c	-	-	-	-	101	101
I b	-	-	-	-	103	103
I a	-	-	-	-	26	26
Jumlah	-	-	-	-	274	274
Jumlah / Total	33	167	605	50	7 454	8 309

Sumber : Badan Kepegawaian Daerah Kabupaten Lombok Barat

Source : Government Employees Board of Lombok Barat Regency

Tabel 2.3.2 Jumlah Pegawai Negeri di Kabupaten Lombok Barat Menurut Dinas/Instansi dan Jenis Kelamin, 2015
Numbers of Government Employees in Lombok Barat Regency by Institutions and Sex, 2015

Dinas/Instansi <i>Institutions</i>	Laki-Laki <i>Male</i>	Perempuan <i>Female</i>	Jumlah <i>Total</i>
(1)	(2)	(3)	(4)
I. SEKRETARIAT	159	74	233
1. SEKRETARIAT DAERAH	122	58	180
2. SEKRETARIAT DPRD	37	16	53
II. BADAN	476	243	719
1. BAPPEDA	38	28	66
2. KEPEGAWAIAN DAERAH	51	37	88
3. BPMPD	27	9	36
4. BKBPP	56	52	108
5. LINGKUNGAN HIDUP	26	10	36
6. KESATUAN BANGSA DAN POLITIK	28	9	37
7. BPMPT	29	11	40
8. PELAKSANA PENYULUHAN	118	56	174
9. PENANGGULANGAN BENCANA DAERAH	61	6	67
10. INSPEKTORAT KABUPATEN	42	25	67
III. DINAS	1 261	862	2 123
1. PENDIDIKAN DAN KEBUDAYAAN	144	56	200
2. KESEHATAN	301	466	767
3. SOSIAL, NAKERTRANS	41	24	65
4. PERHUBUNGAN & KOMINFO	89	11	100
5. KEPENDUDUKAN & CATATAN SIPIL	31	23	54
6. PARIWISATA	28	17	45
7. PEKERJAAN UMUM	176	53	229
8. PERTAMBANGAN & ENERGI	30	17	47
9. KOPERASI, UMKM	27	18	45
10. PERINDUSTRIAN & PERDAGANGAN	29	19	48
11. PERTANIAN, PETERNAKAN DAN PERKEBUNAN	87	46	133
12. KELAUTAN & PERIKANAN	29	20	49
Sub Jumlah / Sub Total	1 896	1 179	3 075

Sumber : Badan Kepegawaian Daerah Kabupaten Lombok Barat

Source : Government Employees Board of Lombok Barat Regency

GOVERNMENT

Tabel 2.3.2 Lanjutan
Table Continued

Dinas/Instansi <i>Institutions</i>	Laki-Laki <i>Male</i>	Perempuan <i>Female</i>	Jumlah <i>Total</i>
(1)	(2)	(3)	(4)
Sub Jumlah / Sub Total	1 896	1 179	3 705
13. KEHUTANAN	52	14	66
14. DPPKD	119	56	175
15. TATA KOTA, PERTAMANAN DAN KEBERSIHAN	78	22	100
IV. KANTOR	145	37	182
1. KETAHANAN PANGAN DAERAH	6	13	19
2. ARSIP DAN PERPUSTAKAAN DAERAH	16	12	28
3. ASET DAERAH	15	5	20
4. SATPOL PP	108	7	115
V. KECAMATAN	317	113	430
1. SEKOTONG	28	5	33
2. LEMBAR	34	6	40
3. GERUNG	48	13	61
4. LABUAPI	32	15	47
5. KEDIRI	26	7	33
6. KURIPAN	27	9	36
7. NARMADA	38	15	53
8. LINGSAR	32	12	44
9. GUNUNG SARI	33	18	51
10. BATU LAYAR	19	13	32
VI. RUMAH SAKIT UMUM DAERAH	81	121	202
1. PATUT PATUH PATJU	81	121	202
VII. TENAGA ADM SEKOLAH & GURU	2 394	2 026	4 420
1. UPT	1 437	1 271	2 708
2. SEKOLAH	957	755	1 712
Jumlah / Total	4 833	3 476	8 309

Sumber : Badan Kepegawaian Daerah Kabupaten Lombok Barat

Source : Government Employees Board of Lombok Barat Regency

Tabel 2.3.3 Jumlah Pegawai Negeri di Kabupaten Lombok Barat Menurut Eselon dan Jenis Kelamin, 2015
Table Numbers of Government Employees in Lombok Barat Regency by Echelon and Sex, 2015

Eselon Echelon	Laki-Laki Male	Perempuan Female	Jumlah Total
(1)	(2)	(3)	(4)
I	-	-	-
II	31	2	33
III	139	28	167
IV	434	171	605
V	41	9	50
Non Eselon (Pelaksana)	1 715	850	2 565
Fungsional	2 473	2 416	4 889
Jumlah / Total	4 833	3 476	8 309

Sumber : Badan Kepegawaian Daerah Kabupaten Lombok Barat

Source : Government Employees Board of Lombok Barat Regency

GOVERNMENT

Tabel 2.3.4 Jumlah Pegawai Negeri di Kabupaten Lombok Barat Menurut Golongan dan Jenis Kelamin, 2015
Numbers of Government Employees in Lombok Barat Regency by Level Occupation and Sex, 2015

Golongan <i>Level Occupation</i>	Laki-Laki <i>Male</i>	Perempuan <i>Female</i>	Jumlah <i>Total</i>
(1)	(2)	(3)	(4)
I	237	37	274
II	1 250	898	2 148
III	1 720	1 601	3 321
IV	1 626	940	2 566
Jumlah / Total	4 833	3 476	8 309

Sumber : Badan Kepegawaian Daerah Kabupaten Lombok Barat

Source : Government Employees Board of Lombok Barat Regency

Tabel 2.3.5 Jumlah Pegawai Negeri di Kabupaten Lombok Barat Menurut Kelompok Umur dan Jenis Kelamin, 2015
Table Numbers of Government Employees in Lombok Barat Regency by Aged Groups and Sex, 2015

Kelompok Umur <i>Aged Group</i>	Laki-Laki <i>Male</i>	Perempuan <i>Female</i>	Jumlah <i>Total</i>
(1)	(2)	(3)	(4)
18-26	12	30	42
27-36	796	1 079	1.875
37-46	1 572	1 200	2 772
47-56	2 108	1 063	3 171
56-58	238	78	316
> 58	107	26	133
Jumlah / Total	4 833	3 476	8 309

Sumber : Badan Kepegawaian Daerah Kabupaten Lombok Barat

Source : Government Employees Board of Lombok Barat Regency

GOVERNMENT

Tabel 2.3.6 Komposisi Jabatan Fungsional di Lingkungan Pemerintah Daerah Kabupaten Lombok Barat, 2015
Table *Composition of Functional Employees in Lombok Barat Regency's Government, 2015*

Jabatan Fungsional <i>Function</i>	Laki-Laki <i>Male</i>	Perempuan <i>Female</i>	Jumlah <i>Total</i>
(1)	(2)	(3)	(4)
Widyaiswara	1	-	1
Guru	2 013	1 882	3 895
Pamong Belajar	1	4	5
Penilik	23	-	23
Pengawas Sekolah	102	6	108
Penyuluh Pertanian	62	33	95
Penyuluh Keluarga Berencana	27	22	49
Auditor	3	4	7
Penguji Kendaraan Bermotor	4	-	4
Pranata Hubungan Masyarakat	1	-	1
Medik Veteriner	1	-	1
Paramedik Veteriner	1	-	1
Sub Jumlah / Sub Total	2 239	1 951	4 190

Tabel 2.3.6 Lanjutan
Table Continued

Jabatan Fungsional <i>Function</i>	Laki-Laki <i>Male</i>	Perempuan <i>Female</i>	Jumlah <i>Total</i>
(1)	(2)	(3)	(4)
Sub Jumlah / Sub Total	2 239	1 951	4 190
Dokter	15	15	30
Dokter gigi	5	8	13
Penyuluh Kehutanan	15	-	15
Penyuluh Kesehatan Masyarakat	4	2	6
Apoteker	1	5	6
Asisten Apoteker	4	14	18
Pranata Laboratorium Kesehatan	8	27	35
Nutrisionis	10	25	35
Perawat Gigi	9	11	20
Sanitarian	10	19	29
Perawat	117	145	262
Bidan	-	174	174
Jumlah / Total	2 437	2 396	4 833

GOVERNMENT

Tabel 2.3.6 Lanjutan
Table Continued

Jabatan Fungsional <i>Function</i>	Laki-Laki <i>Male</i>	Perempuan <i>Female</i>	Jumlah <i>Total</i>
(1)	(2)	(3)	(4)
Sub Jumlah / Sub Total	2 437	2 396	4 833
Teknisi Elektromedis	4	-	4
Perekam Medis	2	3	5
Radiografer	3	1	4
Penyuluh Perikanan	11	6	17
Analisis Kepegawaian	1	-	1
Pengawas Benih Tanaman	8	2	10
Pengendali Organisme Penggangu Tumbuhan (POPT)	2	2	4
Pengawas Penyelenggaraan Urusan Daerah (P2UPD)	5	6	11
Jumlah / Total	2 473	2 416	4 889

Sumber : Badan Kepegawaian Daerah Kabupaten Lombok Barat

Source : Government Employees Board of Lombok Barat Regency

Tabel 2.3.7 Jumlah Anggota Polisi Pamong Praja Dirinci Menurut Jenis Kelamin dan Kecamatan, 2015
Numbers of Civil Order Police by Sex and Subdistrict, 2015

Kecamatan <i>Subdistrict</i>	Laki-Laki <i>Male</i>	Perempuan <i>Female</i>	Jumlah <i>Total</i>
(1)	(2)	(3)	(4)
1. SEKOTONG	3	-	3
2. LEMBAR	3	-	3
3. GERUNG	3	-	3
4. LABUAPI	3	-	3
5. KEDIRI	3	-	3
6. KURIPAN	3	-	3
7. NARMADA	3	-	3
8. LINGSAR	3	-	3
9. GUNUNGSARI	3	-	3
10. BATU LAYAR	3	-	3
11. SAT POL PP (PNS)	108	7	115
12. SAT POL PP (KONTRAK)	26	3	29
Jumlah / Total	164	10	174

Sumber : Kantor Polisi Pamong Praja Kabupaten Lombok Barat

Source : Civil Order Police Office of Lombok Barat Regency

GOVERNMENT

Tabel 2.3.8 Jumlah Anggota Polisi dan Pegawai Negeri Sipil di Polres Menurut Jenis Kelamin dan Kecamatan, 2015
Number of Policeman and Administrative Staffs in Police Station by Sex and Subdistrict, 2015

Kepolisian <i>Police Office</i>	Anggota Polisi <i>Policeman</i>		PNS <i>Administrative Staffs</i>	
	Laki-Laki <i>Male</i>	Perempuan <i>Female</i>	Laki-Laki <i>Male</i>	Perempuan <i>Female</i>
(1)	(2)	(3)	(4)	(5)
1. Polres Lobar	515	18	5	3
2. Polsek Sekotong	38	-	-	-
3. Polsek Gerung	48	4	1	1
4. Polsek Kediri	46	3	-	-
5. Polsek Narmada	-	-	-	-
6. Polsek Gunungsari	-	-	-	-
7. Polsek Senggigi	65	2	2	-
8. Polsek Tanjung	51	-	-	-
9. Polsek Gangga	37	-	-	-
10. Polsek Bayan	27	-	-	-
11. Polsek Per Pemenang	34	-	-	-
12. Polsek Kayangan	27	-	-	-
13. Polsek Lingsar	-	-	-	-
14. Polsek Pers Labuapi	43	-	-	-
15. Pospol Lembar	35	2	-	-
16. Polsek Per KP3 Lembar	26	1	-	-
17. Polsubsektor Kuripan	23	-	-	-
18. Polsubsektor Gili Indah	18	-	-	-
Jumlah / Total	1 033	30	8	4

Sumber : Kepolisian Resort Lombok Barat

Source : Police Resort of Lombok Barat Regency

3 KEPENDUDUKAN *POPULATION*

<http://lombokbaratnews.go.id>



ULASAN

Penduduk merupakan potensi yang harus diberdayakan dengan baik untuk mencapai kemajuan. Penduduk juga merupakan objek dan subjek pembangunan. Perkembangan penduduk, tenaga kerja dan mobilitas penduduk menjadi indikator yang penting dalam pembangunan.

Bab ini akan menyajikan informasi kependudukan yang dibagi menjadi tiga sub bab yaitu Penduduk, Tenaga Kerja dan Transmigrasi.

Kependudukan

Penduduk selalu mengalami perubahan setiap tahunnya. Mobilitas penduduk ditandai dengan adanya migrasi, kelahiran, dan kematian.

Beberapa tabel tentang keadaan penduduk di Kabupaten Lombok Barat disajikan dalam sub bab ini. Jumlah penduduk menurut jenis kelamin sampai dengan seks rasionya, migrasi, hingga ke proyeksi penduduk dijabarkan dalam angka – angka menurut kecamatan hingga dapat dilihat dan dibandingkan perkembangan yang terjadi setiap tahunnya.

DESCRIPTION

Citizens are potentia that has to be empowered well to achieve development. Citizens are also objects and subjects of development. Citizen development, manpower and the mobility of citizen become a significant indicators of development.

This chapter will serve information on citizenship that is divided into three sub chapters that is Population, Manpower and Transmigration.

Population

Population will always change every year. The population mobile are indicated by the changes of Migration, birth and mortality.

Several tables of population in Lombok Barat Regency during the year served in this sub chapter. Total of Populations by sex and the sex ratio, migration and projection of population are described in numbers by subdistrict so that we can observed and compare the development annually.

Ketenagakerjaan

Tenaga Kerja merupakan salah satu permasalahan kependudukan yang kompleks dan masih harus dihadapi. Peningkatan jumlah penduduk yang tidak disertai dengan meningkatnya jumlah lapangan pekerjaan secara otomatis mengakibatkan meningkatnya jumlah pengangguran dan hal ini akan berimbas pada banyak aspek dalam kehidupan masyarakat.

Sebagai gambaran, kondisi ketenagakerjaan diperlukan untuk melihat sejauh mana pengaruh kebijakan yang telah diambil dan langkah kebijakan apa lagi yang perlu dilakukan sebagai tindak lanjutnya.

Sub bab ini memberikan informasi mengenai ketenaga kerjaan di Kabupaten Lombok Barat. Jumlah pencari kerja disajikan menurut jenis kelamin, sampai dengan jumlah lowongan yang tersedia yang tersaji diharapkan dapat memberikan gambaran mengenai kondisi ketenaga kerjaan di Kabupaten Lombok Barat tiap tahunnya.

Employment

Manpower is one of citizens problem which is complex and complicated that we have to deal with. The increase of population without the increase of vacancy will outomatically increase the number of unemployee and also have effect on many aspects of life.

As a description, the condition of manpowership needed to see how far the government policy that had been taken have effect on it and what next policy that need to be takenas further action.

This sub chapter gives informations on Imanpowership in Lombok Barat regency. Numbers of job seekers by sex, and several other tables including job opportunities served in this sub chapter might describe man power condition in Lombok Barat Regency during the year.

Transmigrasi

Transmigrasi merupakan salah satu program yang dicanangkan oleh pemerintah dalam rangka mengatasi masalah kepadatan penduduk. Dan pada penerapannya program ini diharapkan dapat juga membantu meningkatkan taraf hidup masyarakat dan mempererat rasa persatuan dan kesatuan bangsa.

Informasi yang disajikan dalam sub bab ini diperoleh dari Dinas Kependudukan, Transmigrasi dan Tenaga Kerja Kabupaten Lombok Barat dan akan memberikan mengenai program transmigrasi yang diterapkan di Kabupaten Lombok Barat selama setahun.

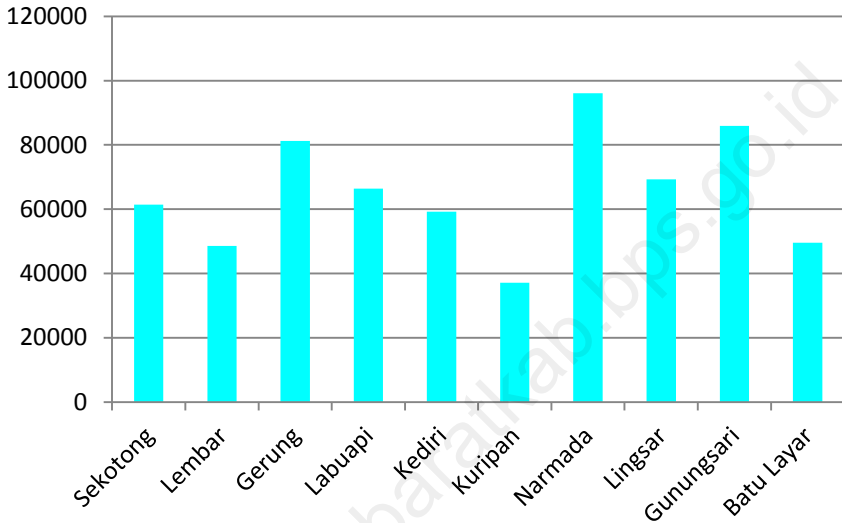
Transmigration

Transmigration is one of the programs which is programmed by the government to solve density problem in Indonesia. And in the application, this program is expected to be able to increase the citizens' economical condition and develop patriotic and unity sense of nation.

The information available in this sub chapter came from Citizens, Transmigration and Manpower Office of Lombok Barat Regency. It will describe the transmigration program's achievement during the year in Lombok Barat Regency.

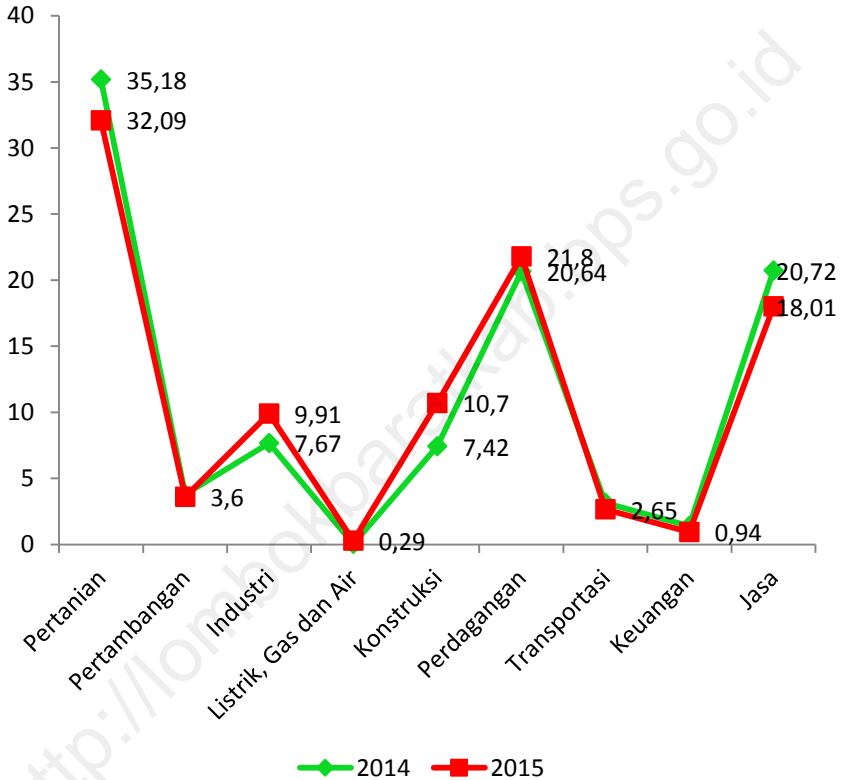
POPULATION

Gambar 3.1 Jumlah Penduduk Menurut Kecamatan di Kabupaten Lombok Barat, 2015
Picture **Populations by Subdistrict in Lombok Barat Regency, 2015**



Sumber : Badan Pusat Statistik Kabupaten Lombok Barat
Source : BPS-Statistics of Lombok Barat Regency

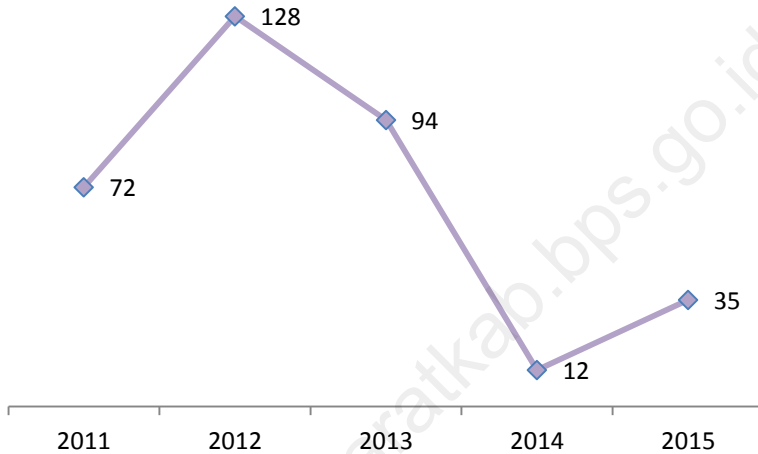
Gambar 3.2 Persentase Penduduk Usia 15 Tahun Keatas yang Bekerja Dirinci Menurut Lapangan Usaha Hasil Sakernas, 2013 - 2015
Picture Percentage Citizens Above 15 Years Aged Who Work by Sector Based on Sakernas Result, 2013 - 2015



Sumber : Badan Pusat Statistik Kabupaten Lombok Barat
 Source : BPS-Statistics of Lombok Barat Regency

POPULATION

Gambar 3.3 Banyaknya Transmigrasi di Kabupaten Lombok Barat Menurut Daerah Asal Transmigran/Kecamatan, 2011-2015
Picture **Numbers of Transmigration in Lombok Barat Regency by Origin/Subdistrict, 2011-2015**



Sumber : Dinas Sosial Tenaga Kerja dan Transmigrasi Kabupaten Lombok Barat
Source : Social, Labor and Transmigration Office of Lombok Barat Regency

3.1 KEPENDUDUKAN / *POPULATION*

Tabel 3.1.1 Jumlah Penduduk dan Rasio Jenis Kelamin Menurut Kecamatan di Kabupaten Lombok Barat, 2015
Population and Sex Ratio by Subdistrict in Lombok Barat Regency, 2015

Kecamatan <i>Subdistrict</i>	Laki – Laki <i>Male</i>	Perempuan <i>Female</i>	Jumlah <i>Total</i>	Rasio Jenis Kelamin <i>Sex Ratio</i>
(1)	(2)	(3)	(4)	(5)
1. SEKOTONG	30 576	30 871	61 447	99,04
2. LEMBAR	23 739	24 809	48 548	95,69
3. GERUNG	38 452	42 771	81 223	89,90
4. LABUAPI	32 320	34 073	66 393	94,86
5. KEDIRI	28 889	30 344	59 233	95,20
6. KURIPAN	18 290	18 886	37 176	96,84
7. NARMADA	46 726	49 326	96 052	94,73
8. LINGSAR	33 850	35 442	69 292	95,51
9. GUNUNGSARI	42 499	43 430	85 929	97,86
10. BATU LAYAR	24 761	24 838	49 599	99,69
Jumlah / Total	320 102	334 790	654 892	95,61
2014	315 094	329 492	644 586	95,63
2013	303 210	317 202	620 412	95,59
2012	300 364	312 797	613 161	96,03
2011	296 680	309 364	606 044	95,90

Sumber : Badan Pusat Statistik Kabupaten Lombok Barat

Source : *BPS-Statistics of Lombok Barat Regency*

POPULATION

Tabel 3.1.2 Jumlah Penduduk, Rumah Tangga, Rata-Rata Anggota Rumah Tangga dan Kepadatan Penduduk Menurut Kecamatan, 2015
Numbers of Population, Household, Average Household Members and Population Density of Household by Subdistrict, 2015

Kecamatan <i>Subdistrict</i>	Penduduk <i>Population</i>	Rumah Tangga <i>Household</i>	Rata-Rata ART <i>Average Household Members</i>	Kepadatan Penduduk/Km ² <i>Population Density/Km²</i>
(1)	(2)	(3)	(4)	(5)
1. SEKOTONG	61 447	17 277	3,56	116
2. LEMBAR	48 548	14 089	3,45	775
3. GERUNG	81 223	23 187	3,50	1 304
4. LABUAPI	66 393	18 344	3,62	2 344
5. KEDIRI	59 233	15 312	3,87	2 737
6. KURIPAN	37 176	10 371	3,58	1 724
7. NARMADA	96 052	27 235	3,53	893
8. LINGSAR	69 292	20 651	3,36	717
9. GUNUNGSARI	85 929	23 360	3,68	958
10. BATU LAYAR	49 599	14 075	3,52	1 454
Jumlah / Total	654 892	183 901	3,56	621
2014	644 586	181 357	3,55	612
2013	620 412	175 187	3,50	582
2012	613 161	172 562	3,55	582
2011	606 044	170 313	3,56	575

Sumber : Badan Pusat Statistik Kabupaten Lombok Barat
 Source : BPS-Statistics of Lombok Barat Regency

Tabel 3.1.3 Persentase Kepala Rumah Tangga Menurut Jenis Kelamin dan Status Perkawinan, 2015
Table *Population of Lombok Barat Regency by Sex and Marriage Status, 2015*

Kecamatan <i>Subdistrict</i>	Laki-Laki <i>Male</i>	Perempuan <i>Female</i>	Jumlah <i>Total</i>
(1)	(2)	(3)	(4)
1. Belum Kawin	77,90	22,10	100
2. Kawin	94,85	5,15	100
3. Cerai Hidup	18,77	81,23	100
4. Cerai Mati	14,93	85,07	100
Jumlah / Total	83,73	16,27	100

Sumber : Badan Pusat Statistik Kabupaten Lombok Barat

Source : *BPS-Statistics of Lombok Barat Regency*

POPULATION

Tabel 3.1.4 Banyaknya Penduduk dan Laju Pertumbuhan Penduduk Hasil Sensus Penduduk 2000 dan 2010
Table Numbers of Population and Population Growth Based on Population Census of 2000 and 2010

Kecamatan Subdistrict	Penduduk / Population		Laju Pertumbuhan Penduduk Population Growth
	2000	2010	
(1)	(2)	(3)	(4)
1. SEKOTONG	40 734	56 230	2,76
2. LEMBAR	36 305	44 426	1,53
3. GERUNG	61 791	74 327	1,36
4. LABUAPI	52 163	60 756	1,03
5. KEDIRI	47 830	54 204	0,75
6. KURIPAN	28 356	34 020	1,33
7. NARMADA	78 151	87 897	0,68
8. LINGSAR	54 085	63 409	1,10
9. GUNUNGSARI	59 852	78 633	2,25
10. BATU LAYAR	33 032	45 388	2,71
11. LAINNYA	-	696	-
Jumlah / Total	492 299	599 986	1,49

Sumber : Badan Pusat Statistik Kabupaten Lombok Barat
 Source : BPS-Statistics of Lombok Barat Regency

Tabel 3.1.5 Banyaknya Penduduk Bayi Usia 0 – 1 Tahun Dirinci Menurut Kecamatan, 2013 - 2015
Table Numbers of Babies Age 0 – 1 Years Old by Subdistrict, 2013 – 2015

Kecamatan Subdistrict	2013	2014	2015
(1)	(2)	(3)	(4)
1. SEKOTONG	2 709	2 642	2 790
2. LEMBAR	2 727	2 659	1 875
3. GERUNG	2 024	1 974	3 366
4. LABUAPI	2 353	2 295	2 708
5. KEDIRI	1 870	1 824	2 443
6. KURIPAN	949	925	1 660
7. NARMADA	2 919	2 847	3 975
8. LINGSAR	2 415	2 355	2 727
9. GUNUNGSARI	2 709	2 642	3 654
10. BATU LAYAR	1 503	1 466	2 046
Jumlah / Total	22 178	21 628	27 244

Sumber : Badan Pusat Statistik Kabupaten Lombok Barat

Source : BPS-Statistics of Lombok Barat Regency

POPULATION

Tabel 3.1.6 Banyaknya Penduduk Balita Usia 0 – 4 Tahun Dirinci Menurut Kecamatan, 2011 - 2015
Numbers of Population Age 0 – 4 Years Old by Subdistrict, 2011 - 2015

Kecamatan Subdistrict	2011	2012	2013	2014	2015
(1)	(2)	(3)	(4)	(5)	(6)
1. SEKOTONG	6 654	6 732	5 966	6 235	7 135
2. LEMBAR	4 415	4 467	4 714	4 927	4 718
3. GERUNG	7 410	7 497	7 879	8 236	7 895
4. LABUAPI	6 202	6 275	6 448	6 738	6 623
5. KEDIRI	5 356	5 419	5 746	6 005	5 740
6. KURIPAN	3 676	3 719	3 610	3 773	3 930
7. NARMADA	9 044	9 151	9 329	9 749	9 640
8. LINGSAR	6 350	6 425	6 732	7 034	6 771
9. GUNUNGSARI	8 299	8 397	8 344	8 719	8 887
10. BATU LAYAR	4 724	4 780	4 835	5 036	5 060
Jumlah / Total	62 130	62 862	63 603	66 452	66 399

Sumber : Badan Pusat Statistik Kabupaten Lombok Barat
 Source : BPS-Statistics of Lombok Barat Regency

Tabel 3.1.7 Banyaknya Penduduk Usia 0 – 14 Tahun Dirinci Menurut Kecamatan, 2013 - 2015
Table Numbers of Population Age 0 – 14 Years Old by Subdistrict, 2013 - 2015

Kecamatan Subdistrict	2013	2014	2015
(1)	(2)	(3)	(4)
1. SEKOTONG	17 450	17 917	20 262
2. LEMBAR	13 792	14 159	14 120
3. GERUNG	23 054	23 670	22 341
4. LABUAPI	18 861	19 364	19 211
5. KEDIRI	16 810	17 259	17 975
6. KURIPAN	10 561	10 843	10 988
7. NARMADA	27 290	28 017	27 610
8. LINGSAR	19 691	20 215	19 569
9. GUNUNGSARI	24 407	25 057	26 025
10. BATU LAYAR	14 098	14 473	14 648
Jumlah / Total	186 014	190 974	192 749

Sumber : Badan Pusat Statistik Kabupaten Lombok Barat

Source : BPS-Statistics of Lombok Barat Regency

POPULATION

Tabel 3.1.8 Banyaknya Penduduk Usia 15 Tahun Keatas Dirinci Menurut Kecamatan, 2013 - 2015
Numbers of Population Aged Above 15 Years Old by Subdistrict, 2013 – 2015

Kecamatan Subdistrict	2013	2014	2015
(1)	(2)	(3)	(4)
1. SEKOTONG	40 702	39 791	41 185
2. LEMBAR	32 207	31 484	34 428
3. GERUNG	53 953	52 735	58 882
4. LABUAPI	44 058	43 067	47 182
5. KEDIRI	39 260	38 376	41 258
6. KURIPAN	24 653	24 099	26 188
7. NARMADA	63 752	62 316	68 442
8. LINGSAR	45 987	44 952	49 723
9. GUNUNGSARI	56 950	55 672	59 904
10. BATU LAYAR	32 876	32 135	34 951
Jumlah / Total	434 398	424 627	462 143

Sumber : Badan Pusat Statistik Kabupaten Lombok Barat
 Source : BPS-Statistics of Lombok Barat Regency

Tabel 3.1.9 Banyaknya Penduduk Usia 65 Tahun Keatas Dirinci Menurut Kecamatan, 2011 - 2015
Table
Numbers of Population Aged Above 65 Years Old by Subdistrict, 2011 - 2015

Kecamatan Subdistrict	2011	2012	2013	2014	2015
(1)	(2)	(3)	(4)	(5)	(6)
1. SEKOTONG	1 406	1 422	2 502	2 715	1 628
2. LEMBAR	1 385	1 401	1 980	2 150	1 590
3. GERUNG	3 513	3 554	3 322	3 604	4 019
4. LABUAPI	2 699	2 731	2 710	2 940	3 094
5. KEDIRI	2 479	2 508	2 414	2 619	2 850
6. KURIPAN	1 521	1 539	1 515	1 645	1 743
7. NARMADA	4 729	4 784	3 921	4 254	5 401
8. LINGSAR	3 313	3 352	2 828	3 068	3 796
9. GUNUNGSARI	3 346	3 385	3 501	3 798	3 844
10. BATU LAYAR	1 701	1 721	2 020	2 192	1 955
Jumlah / Total	26 092	26 397	26 713	28 985	29 920

Sumber : Badan Pusat Statistik Kabupaten Lombok Barat

Source : BPS-Statistics of Lombok Barat Regency

POPULATION

Tabel 3.1.10 Banyaknya Penduduk Usia 5 - 6 Tahun Dirinci Menurut Kecamatan, 2013 - 2015
Numbers of Population Aged 5 – 6 Years Old by Subdistrict, 2013 – 2015

Kecamatan Subdistrict	2013	2014	2015
(1)	(2)	(3)	(4)
1. SEKOTONG	2 715	2 866	2 904
2. LEMBAR	1 941	2 049	1 899
3. GERUNG	3 063	3 233	2 954
4. LABUAPI	2 816	2 972	2 602
5. KEDIRI	2 278	2 404	2 162
6. KURIPAN	1 351	1 426	1 454
7. NARMADA	3 761	3 970	3 663
8. LINGSAR	2 684	2 833	2 703
9. GUNUNGSARI	3 565	3 763	3 380
10. BATU LAYAR	1 982	2 092	1 998
Jumlah / Total	26 156	27 607	25 719

Sumber : Badan Pusat Statistik Kabupaten Lombok Barat

Source : BPS-Statistics of Lombok Barat Regency

Tabel 3.1.11 Banyaknya Penduduk Usia 7 - 12 Tahun Dirinci Menurut Kecamatan, 2013 - 2015
Table Numbers of Population Aged 7 - 12 Years Old by Subdistrict, 2013 - 2015

Kecamatan Subdistrict	2013	2014	2015
(1)	(2)	(3)	(4)
1. SEKOTONG	9 038	8 418	7 896
2. LEMBAR	6 239	5 811	5 655
3. GERUNG	9 300	8 662	8 538
4. LABUAPI	8 168	7 608	7 501
5. KEDIRI	7 443	6 932	7 310
6. KURIPAN	4 666	4 346	4 193
7. NARMADA	11 552	10 759	10 754
8. LINGSAR	8 478	7 896	7 651
9. GUNUNGSARI	10 721	9 985	10 271
10. BATU LAYAR	6 313	5 880	5 733
Jumlah / Total	81 918	76 298	75 502

Sumber : Badan Pusat Statistik Kabupaten Lombok Barat

Source : BPS-Statistics of Lombok Barat Regency

POPULATION

Tabel 3.1.12 Banyaknya Penduduk Usia 13 - 15 Tahun Dirinci Menurut Kecamatan, 2013 - 2015
Numbers of Population Aged 13 – 15 Years Old by Subdistrict, 2013 – 2015

Kecamatan Subdistrict	2013	2014	2015
(1)	(2)	(3)	(4)
1. SEKOTONG	2 992	3 233	3 460
2. LEMBAR	2 487	2 687	2 761
3. GERUNG	4 148	4 482	4 550
4. LABUAPI	3 234	3 494	3 775
5. KEDIRI	4 007	4 329	4 190
6. KURIPAN	1 880	2 031	2 147
7. NARMADA	4 905	5 300	5 332
8. LINGSAR	3 302	3 568	3 696
9. GUNUNGSARI	4 881	5 274	5 215
10. BATU LAYAR	2 517	2 720	2 800
Jumlah / Total	34 353	37 117	37 926

Sumber : Badan Pusat Statistik Kabupaten Lombok Barat
 Source : BPS-Statistics of Lombok Barat Regency

Tabel 3.1.13 Banyaknya Penduduk Usia 16 - 18 Tahun Dirinci Menurut Kecamatan, 2013 - 2015
Table Numbers of Population Aged 16 – 18 Years Old by Subdistrict, 2013 - 2015

Kecamatan Subdistrict	2013	2014	2015
(1)	(2)	(3)	(4)
1. SEKOTONG	3 049	3 302	3 321
2. LEMBAR	2 405	2 605	2 689
3. GERUNG	4 635	5 020	5 015
4. LABUAPI	3 613	3 913	3 968
5. KEDIRI	4 097	4 437	4 284
6. KURIPAN	2 070	2 242	2 250
7. NARMADA	4 783	5 180	5 289
8. LINGSAR	3 393	3 675	3 789
9. GUNUNGSARI	4 685	5 074	5 123
10. BATU LAYAR	2 574	2 788	2 858
Jumlah / Total	35 304	38 233	38 586

Sumber : Badan Pusat Statistik Kabupaten Lombok Barat

Source : BPS-Statistics of Lombok Barat Regency

POPULATION

Tabel 3.1.14 Banyaknya Penduduk Usia 19 - 24 Tahun Dirinci Menurut Kecamatan, 2013 - 2015
Table Numbers of Population Aged 19 - 24 Years Old by Subdistrict, 2013 - 2015

Kecamatan Subdistrict	2013	2014	2015
(1)	(2)	(3)	(4)
1. SEKOTONG	6 062	6 213	6 698
2. LEMBAR	4 581	4 695	5 201
3. GERUNG	7 448	7 633	8 481
4. LABUAPI	6 625	6 790	7 392
5. KEDIRI	5 871	6 017	6 771
6. KURIPAN	3 577	3 666	4 003
7. NARMADA	8 768	8 986	9 734
8. LINGSAR	6 394	6 553	7 106
9. GUNUNGSARI	8 860	9 080	9 954
10. BATU LAYAR	4 883	5 004	5 514
Jumlah / Total	63 069	64 638	70 854

Sumber : Badan Pusat Statistik Kabupaten Lombok Barat
 Source : BPS-Statistics of Lombok Barat Regency

Tabel 3.1.15 Persentase Penduduk Usia 10 Tahun Keatas Menurut Pendidikan yang Ditamatkan, 2015
Table Percentage of Population Aged Above 10 Years Old by Graduated Education, 2015

Pendidikan yang Ditamatkan <i>Graduated education</i>	Laki – Laki <i>Male</i>	Perempuan <i>Female</i>	Jumlah <i>Total</i>
(1)	(2)	(3)	(4)
1. Tidak / Belum Tamat SD	33,46	44,51	39,18
2. SD / MI	25,61	25,83	25,72
3. SMP / MTs	19,89	13,98	16,83
4. SMA / SMK / MA	16,37	11,89	14,06
5. D I / D II	0,54	0,18	0,35
6. D III / Sarjana Muda	0,35	0,69	0,53
7. D IV / Sarjana	3,50	2,85	3,16
8. S 2 / S 3	0,27	0,08	0,17
Jumlah / Total	100,00	100,00	100,00

Sumber : Badan Pusat Statistik Kabupaten Lombok Barat

Source : BPS-Statistics of Lombok Barat Regency

POPULATION

Tabel 3.1.16 Banyaknya Penduduk Usia 15 - 64 Tahun Dirinci Menurut Kecamatan, 2013 - 2015
Table Numbers of Population Aged 15 – 64 Years Old by Subdistrict, 2013 – 2015

Kecamatan Subdistrict	2013	2014	2015
(1)	(2)	(3)	(4)
1. SEKOTONG	38 201	39 791	39 557
2. LEMBAR	30 226	31 484	32 838
3. GERUNG	50 633	52 735	54 863
4. LABUAPI	41 348	43 067	44 088
5. KEDIRI	36 845	38 376	38 408
6. KURIPAN	23 138	24 099	24 445
7. NARMADA	59 830	62 316	63 041
8. LINGSAR	43 158	44 952	45 927
9. GUNUNGSARI	53 450	55 672	56 060
10. BATU LAYAR	30 856	32 135	32 996
Jumlah / Total	407 685	424 627	432 223

Sumber : Badan Pusat Statistik Kabupaten Lombok Barat

Source : BPS-Statistics of Lombok Barat Regency

Tabel 3.1.17 Banyaknya Penduduk Usia 17 - 44 Tahun Dirinci Menurut Kecamatan, 2013 - 2015
Table Numbers of Population Aged 17 - 44 Years Old by Subdistrict, 2013 - 2015

Kecamatan Subdistrict	2013	2014	2015
(1)	(2)	(3)	(4)
1. SEKOTONG	38 372	39 275	40.876
2 LEMBAR	30 562	31 065	32 240
3 GERUNG	51 361	52 006	52 193
4 LABUAPI	41 644	42 491	43 384
5 KEDIRI	37 341	37 865	39 565
6 KURIPAN	23 531	23 782	24 115
7 NARMADA	60 571	61 482	60 840
8 LINGSAR	43 723	44 353	44 249
9 GUNUNGSARI	53 919	54 943	57 015
10 BATU LAYAR	31 205	31 720	33 342
Jumlah / Total	412 229	418 981	427 819

Sumber : Badan Pusat Statistik Kabupaten Lombok Barat

Source : BPS-Statistics of Lombok Barat Regency

POPULATION

Tabel 3.1.18 Banyaknya Penduduk Usia 15 - 49 Tahun Dirinci Menurut Kecamatan, 2013 - 2015
Table Numbers of Population Aged 15 - 49 Years Old by Subdistrict, 2013 - 2015

Kecamatan Subdistrict	2013	2014	2015
(1)	(2)	(3)	(4)
1. SEKOTONG	32 543	33 567	33 809
2. LEMBAR	25 750	26 561	27 712
3. GERUNG	43 140	44 494	45 554
4. LABUAPI	35 227	36 334	37 079
5. KEDIRI	31 390	32 378	32 307
6. KURIPAN	19 711	20 332	20 553
7. NARMADA	50 972	52 574	51 936
8. LINGSAR	36 768	37 925	38 122
9. GUNUNGSARI	45 535	46 969	47 674
10. BATU LAYAR	26 285	27 110	28 435
Jumlah / Total	347 321	358 244	363 181

Sumber : Badan Pusat Statistik Kabupaten Lombok Barat

Source : BPS-Statistics of Lombok Barat Regency

Tabel 3.1.19 Banyaknya Penduduk Usia 15 - 19 Tahun Dirinci Menurut Kecamatan, 2013 - 2015
Table Numbers of Population Aged 15 - 19 Years Old by Subdistrict, 2013 - 2015

Kecamatan Subdistrict	2013	2014	2015
(1)	(2)	(3)	(4)
1. SEKOTONG	5 870	5 940	5 556
2. LEMBAR	4 640	4 694	4 483
3. GERUNG	7 758	7 848	8 190
4. LABUAPI	6 346	6 419	6 555
5. KEDIRI	5 656	5 721	7 021
6. KURIPAN	3 553	3 595	3 705
7. NARMADA	9 181	9 289	8 767
8. LINGSAR	6 625	6 702	6 270
9. GUNUNGSARI	8 210	8 307	8 545
10. BATU LAYAR	4 742	4 798	4 743
Jumlah / Total	62 581	63 313	63 835

Sumber : Badan Pusat Statistik Kabupaten Lombok Barat

Source : BPS-Statistics of Lombok Barat Regency

POPULATION

Tabel 3.1.20 Banyaknya Penduduk Usia 20 - 39 Tahun Dirinci Menurut Kecamatan, 2013 - 2015
Numbers of Population Aged 20 – 39 Years Old by Subdistrict, 2013 - 2015

Kecamatan Subdistrict	2013	2014	2015
(1)	(2)	(3)	(4)
1. SEKOTONG	19 997	20 371	20 918
2. LEMBAR	15 831	16 127	16 659
3. GERUNG	26 544	27 033	26 796
4. LABUAPI	21 659	22 063	22 382
5. KEDIRI	19 299	19 659	18 975
6. KURIPAN	12 116	12 342	12 427
7. NARMADA	31 341	31 923	31 445
8. LINGSAR	22 604	23 026	23 096
9. GUNUNGSARI	27 984	28 509	29 440
10. BATU LAYAR	16 150	16 450	17 565
Jumlah / Total	213 525	217 503	219 703

Sumber : Badan Pusat Statistik Kabupaten Lombok Barat
 Source : BPS-Statistics of Lombok Barat Regency

Tabel 3.1.21 Banyaknya Penduduk Usia 40 - 64 Tahun Dirinci Menurut Kecamatan, 2013 - 2015
Table Numbers of Population Aged 40 – 64 Years Old by Subdistrict, 2013 - 2015

Kecamatan Subdistrict	2013	2014	2015
(1)	(2)	(3)	(4)
1. SEKOTONG	12 333	13 480	13 083
2. LEMBAR	9 755	10 663	11 696
3. GERUNG	16 331	17 854	19 877
4. LABUAPI	13 344	14 585	15 151
5. KEDIRI	11 892	12 996	12 412
6. KURIPAN	7 469	8 162	8 313
7. NARMADA	19 308	21 104	22 829
8. LINGSAR	13 929	15 224	16 561
9. GUNUNGSARI	17 255	18 856	18 075
10. BATU LAYAR	9 963	10 887	10 688
Jumlah / Total	131 579	143 811	148 685

Sumber : Badan Pusat Statistik Kabupaten Lombok Barat

Source : BPS-Statistics of Lombok Barat Regency

POPULATION

Tabel 3.1.22 Banyaknya Penduduk Usia 10 - 64 Tahun Dirinci Menurut Kecamatan, 2013 - 2015
Numbers of Population Aged 10 – 64 Years Old by Subdistrict, 2013 – 2015

Kecamatan Subdistrict	2013	2014	2015
(1)	(2)	(3)	(4)
1. SEKOTONG	43 994	45 595	45 627
2. LEMBAR	34 805	36 069	37 502
3. GERUNG	58 287	60 400	62 000
4. LABUAPI	47 610	49 337	50 238
5. KEDIRI	42 426	43 965	45 027
6. KURIPAN	26 644	27 610	27 920
7. NARMADA	68 891	71 388	71 940
8. LINGSAR	49 696	51 498	52 071
9. GUNUNGSARI	61 553	63 786	64 751
10. BATU LAYAR	35 536	36 822	37 655
Jumlah / Total	469 442	486 470	494 731

Sumber : Badan Pusat Statistik Kabupaten Lombok Barat

Source : BPS-Statistics of Lombok Barat Regency

Tabel 3.1.23 Persentase Penduduk Menurut Jenis Kelamin dan Status Perkawinan, 2015
Table Percentage of Population by Sex and Marriage Status, 2015

Status Pernikahan <i>Marriage Status</i>	Laki – Laki <i>Male</i>	Perempuan <i>Female</i>	Jumlah <i>Total</i>
(1)	(2)	(3)	(4)
1. Belum Kawin	49,28	40,68	44,88
2. Kawin	48,68	48,75	48,72
3. Cerai Hidup	0,77	3,67	2,25
4. Cerai Mati	1,26	6,9	4,15
Jumlah / Total	100,00	100,00	100,00

Sumber : Badan Pusat Statistik Kabupaten Lombok Barat

Source : BPS-Statistics of Lombok Barat Regency

POPULATION

Tabel 3.1.24 **Persentase Wanita Menurut Usia Perkawinan Pertama, 2015**
Numbers and Percentage of Women by First Marriage Years, 2015

Usia Perkawinan Pertama <i>First Marriage Years</i>	Persentase <i>Percentage</i>
(1)	(2)
1. < 16 Tahun	3,43
2. 16 – 19 Tahun	34,94
3. 20 – 29 Tahun	60,38
4. ≥ 30 Tahun	1,26
Jumlah / Total	100,00

Sumber : Badan Pusat Statistik Kabupaten Lombok Barat

Source : *BPS-Statistics of Lombok Barat Regency*

Tabel 3.1.25 Penduduk Kabupaten Lombok Barat Dirinci Menurut Kelompok Umur dan Jenis Kelamin, 2015
Table Population of Lombok Barat Regency by Aged Group and Sex, 2015

Kelompok Umur <i>Aged group</i>	Laki-Laki <i>Male</i>	Perempuan <i>Female</i>	Jumlah <i>Total</i>
(1)	(2)	(3)	(4)
0 – 4	33 940	32 459	66 399
5 – 9	32 677	31 165	63 842
10 – 14	32 096	30 412	62 508
15 – 19	32 780	31 055	63 835
20 – 24	28 461	29 941	58 402
25 – 29	26 372	30 386	56 758
30 – 34	24 428	29 303	53 731
35 – 39	23 745	27 067	50 812
40 – 44	20 982	22 668	43 650
45 – 49	17 567	18 426	35 993
50 – 54	14 056	14 985	29 041
55 – 59	10 838	11 893	22 731
60 – 64	8 345	8 925	17 270
65 – 69	5 880	6 409	12 289
70 – 74	3 970	4 648	8 618
75 +	3 965	5 048	9 013
Jumlah / Total	320 102	334 790	654 892

Sumber : Badan Pusat Statistik Kabupaten Lombok Barat

Source : BPS-Statistics of Lombok Barat Regency

POPULATION

3.2 KETENAGAKERJAAN / EMPLOYMENT

Tabel 3.2.1 **Persentase Penduduk Usia 15 Tahun Keatas yang Bekerja Dirinci Menurut Lapangan Usaha Hasil Sakernas, 2013 - 2015**
Percentage Citizens Above 15 Years Aged Who Work by Sector Based on Sakernas Result, 2013 – 2015

Lapangan Usaha Business Field	2013	2014	2015
(1)	(2)	(3)	(4)
1. Pertanian	33,33	35,18	32,09
2. Pertambangan	3,59	3,79	3,60
3. Industri	9,69	7,67	9,91
4. Listrik, Gas dan Air	0,05	0,05	0,29
5. Konstruksi	9,74	7,42	10,70
6. Perdagangan	21,80	20,64	21,80
7. Transportasi	4,22	3,13	2,65
8. Keuangan	1,55	1,39	0,94
9. Jasa	16,04	20,72	18,01
Jumlah / Total	100,00	100,00	100,00

Sumber : Badan Pusat Statistik Kabupaten Lombok Barat

Source : BPS-Statistics of Lombok Barat Regency

Tabel 3.2.2 Persentase Penduduk Usia 15 Tahun Keatas yang Bekerja Menurut Lapangan Usaha Dan Jenis Kelamin, 2015
Table *Percentage of Population Above 15 Years Old Who Work by Sector Based and Sex, 2015*

Lapangan Usaha <i>Business Field</i>	Laki – Laki <i>Male</i>	Perempuan <i>Female</i>	Jumlah <i>Total</i>
(1)	(2)	(3)	(4)
1. Pertanian	31,10	33,56	32,09
2. Pertambangan	4,15	2,79	3,60
3. Industri	8,14	12,53	9,91
4. Listrik, Gas dan Air	0,17	0,47	0,29
5. Konstruksi	17,79	0,21	10,70
6. Perdagangan	14,75	32,24	21,80
7. Transportasi	4,43	0,03	2,65
8. Keuangan	1,02	0,81	0,94
9. Jasa	18,44	17,37	18,01
10. Lainnya	31,10	33,56	32,09
Jumlah / Total	100,00	100,00	100,00

Sumber : Badan Pusat Statistik Kabupaten Lombok Barat

Source : BPS-Statistics of Lombok Barat Regency

POPULATION

Tabel 3.2.3 Jumlah Pencari Kerja yang Terdaftar dan Ditempatkan Menurut Tingkat Pendidikan dan Jenis Kelamin, 2014
Numbers of Job Seeker Registered and Employed by Education Level and Sex, 2014

Pendidikan <i>Education</i>	Laki-Laki <i>Male</i>		Perempuan <i>Female</i>		Jumlah <i>Total</i>	
	Terdaftar <i>Registered</i>	Ditempatkan <i>Employed</i>	Terdaftar <i>Registered</i>	Ditempatkan <i>Employed</i>	Terdaftar <i>Registered</i>	Ditempatkan <i>Employed</i>
	(2)	(3)	(4)	(5)	(6)	(7)
1. Tidak Tamat SD	-	-	-	-	-	-
2. SD/Sederajat	3 646	3 646	449	449	4 095	4 095
3. SMP/Sederajat	47	21	39	20	86	41
4. SMA/Sederajat	170	41	69	18	239	59
5. D1 / D2	5	-	10	-	15	-
6. D3	29	-	44	8	73	8
7. S1/D IV	136	-	125	-	261	-
Jumlah / Total	4 033	3 708	736	495	4 769	4 203
2013	3 898	3 151	890	225	4 788	3 376
2012	3 917	3 192	623	230	4 540	3 422
2011	7 087	6 894	692	648	7 580	7 542
2010	6 317	5 188	3 918	814	10 235	6 002

Sumber : Dinas Sosial Tenaga Kerja dan Transmigrasi Kabupaten Lombok Barat
 Source : Social, Labor and Transmigration Office of Lombok Barat Regency

Tabel 3.2.4 Jumlah Pencari Kerja yang Terdaftar dan Ditempatkan Menurut Bulan dan Jenis Kelamin, 2014
Numbers of Job Seeker Registered and Employed by Month and Sex, 2014

Bulan Month	Laki-Laki Male		Perempuan Female		Jumlah Total	
	Terdaftar Registered	Ditempatkan Employed	Terdaftar Registered	Ditempatkan Employed	Terdaftar Registered	Ditempatkan Employed
	(2)	(3)	(4)	(5)	(6)	(7)
Januari / January	123	113	32	22	155	135
Februari / February	632	591	86	42	718	633
Maret / March	459	437	70	36	529	473
April / April	385	370	61	53	446	423
Mei / May	235	202	54	30	289	232
Juni / June	288	260	66	40	354	300
Juli / July	161	115	55	26	216	141
Agustus / August	388	337	93	62	481	399
September/September	500	470	78	48	578	518
Oktober / October	338	325	58	54	396	379
November/November	238	227	35	32	273	259
Desember / December	284	275	48	41	332	316
Jumlah / Total	4 031	3 722	736	486	4 767	4 208
2013	3 898	3 151	890	225	4 788	3 376
2012	3 917	3 192	623	230	4 540	3 422
2011	6 888	6 888	648	648	7 533	7 533
2010	6 317	5 188	3 918	814	10 235	6 002

Sumber : Dinas Sosial Tenaga Kerja dan Transmigrasi Kabupaten Lombok Barat
 Source : Social, Labor and Transmigration Office of Lombok Barat Regency

POPULATION

Tabel 3.2.5 Jumlah Lowongan dan Pencari Kerja yang Telah Ditempatkan Menurut Lapangan Usaha dan Jenis Kelamin, 2014
Numbers of Vacancy and Job Seeker Employed by Sex and Work's Sector, 2014

Lapangan Usaha <i>Work's Sector</i>	Laki-Laki <i>Male</i>		Perempuan <i>Female</i>		Jumlah <i>Total</i>	
	Lowongan <i>Vacancy</i>	Ditempatkan <i>Employed</i>	Lowongan <i>Vacancy</i>	Ditempatkan <i>Employed</i>	Lowongan <i>Vacancy</i>	Ditempatkan <i>Employed</i>
(1)	(2)	(3)	(4)	(5)	(6)	(7)
1. Pertanian	6 180	3 722	9 500	486	15 680	4 208
2. Pertambangan	-	-	-	-	-	-
3. Industri	-	-	-	-	-	-
4. Listrik, Gas dan Air	-	-	-	-	-	-
5. Konstruksi	-	-	-	-	-	-
6. Perdagangan	-	-	-	-	-	-
7. Komunikasi	-	-	-	-	-	-
8. Keuangan	-	-	-	-	-	-
9. Jasa Lainnya	-	-	-	-	-	-
Jumlah / Total	6 180	3 722	9 500	486	15 680	4 208
2013	3 898	3 151	890	225	4 788	3 376
2012	7 397	3 192	900	230	8 297	3 422
2011	8 207	6 437	1 993	646	10 200	7 083
2010	4 971	5 188	11 723	814	16 694	6 002

Sumber : Dinas Sosial Tenaga Kerja dan Transmigrasi Kabupaten Lombok Barat
 Source : Social, Labor and Transmigration Office of Lombok Barat Regency

Tabel 3.2.6 Banyaknya Tenaga Kerja yang Belum Berpengalaman yang Terdaftar di Kantor Disnaker Kabupaten Lombok Barat Dirinci per Bulan dan Jenis Kelamin, 2014
Numbers of Unexperienced Manpower Registered in The Manpower Office of Lombok Barat Regency by Month and Sex, 2014

Bulan Month	SD		SMP		SMA	
	Primary School		Junior High School		Senior High School	
	Laki-Laki Male	Perempuan Female	Laki-Laki Male	Perempuan Female	Laki-Laki Male	Perempuan Female
(1)	(2)	(3)	(4)	(5)	(6)	(7)
Januari / January	103	15	6	6	8	2
Februari / February	582	35	2	4	21	14
Maret / March	436	34	2	1	7	5
April / April	370	47	-	2	9	5
Mei / May	200	26	2	2	15	5
Juni / June	250	37	2	2	21	6
Juli / July	119	26	3	-	20	7
Agustus / August	337	62	2	-	22	11
September/September	461	49	5	-	17	7
Oktober / October	308	53	12	-	13	2
November/November	219	29	6	2	7	1
Desember / December	261	36	5	2	10	4
Jumlah / Total	3 646	449	47	21	170	69
2013	3 898	3 151	890	225	4 788	3 376
2012	3 232	230	36	7	404	142
2011	4 224	415	1 771	173	1 063	104
2010	4 224	415	1 771	173	1 063	104

Sumber : Dinas Sosial Tenaga Kerja dan Transmigrasi Kabupaten Lombok Barat
 Source : Social, Labor and Transmigration Office of Lombok Barat Regency

POPULATION

Tabel 3.2.6 Lanjutan
Table Continued

Bulan Month	Diploma I/II		D III/Sarjana Muda		S I/D IV/Setara	
	Laki-Laki Male	Perempuan Female	Laki-Laki Male	Perempuan Female	Laki-Laki Male	Perempuan Female
(1)	(8)	(9)	(10)	(11)	(12)	(13)
Januari / January	-	-	2	2	4	7
Februari / February	1	7	-	1	26	25
Maret / March	-	-	-	-	14	22
April / April	-	-	1	5	5	2
Mei / May	-	-	5	5	13	16
Juni / June	-	-	3	6	12	15
Juli / July	-	-	4	8	15	14
Agustus / August	-	-	7	6	20	14
September/September	-	1	3	5	14	6
Oktober / October	-	1	-	-	5	2
November/November	2	1	-	1	4	1
Desember / December	-	-	4	5	4	1
Jumlah / Total	3	10	29	44	136	125
2013	6	4	130	207	286	336
2012	6	7	23	62	216	175
2011	-	-	-	-	-	-
2010	51	108	64	88	131	95

Sumber : Dinas Sosial Tenaga Kerja dan Transmigrasi Kabupaten Lombok Barat
Source : Social, Labor and Transmigration Office of Lombok Barat Regency

3.3 TRANSMIGRASI / *TRANSMIGRATION*

Tabel 3.3.1 Banyaknya Transmigrasi di Kabupaten Lombok Barat Menurut Daerah Asal Transmigran/Kecamatan, 2015
Table *Numbers of Transmigration in Lombok Barat Regency by Origin/Subdistrict, 2015*

Kecamatan <i>Subdistrict</i>	Kepala Keluarga <i>Family</i>	Jiwa <i>Female</i>
(1)	(2)	(3)
1. SEKOTONG	-	-
2. LEMBAR	-	-
3. GERUNG	10	35
4. LABUAPI	-	-
5. KEDIRI	-	-
6. KURIPAN	-	-
7. NARMADA	-	-
8. LINGSAR	-	-
9. GUNUNGSARI	-	-
10. BATU LAYAR	-	-
Jumlah / Total	10	35
2014	4	12
2013	23	94
2012	35	128
2011	20	72

Sumber : Dinas Sosial Tenaga Kerja dan Transmigrasi Kabupaten Lombok Barat
 Source : *Social, Labor and Transmigration Office of Lombok Barat Regency*

POPULATION

Tabel 3.3.2 Banyaknya Transmigrasi di Kabupaten Lombok Barat Menurut Daerah Tujuan Penempatan, 2015
Numbers of Transmigration in Lombok Barat Regency by Destination, 2015

Daerah Tujuan <i>Destination</i>	Kepala Keluarga <i>Family</i>	Jiwa <i>Female</i>
(1)	(2)	(3)
1. PROV. KALIMANTAN TIMUR	-	-
2. PROV. KALIMANTAN BARAT	-	-
3. PROV. KALIMANTAN TENGAH	-	-
4. PROV. NTB (BIMA, SUMBAWA)	-	-
5. PROV. SULAWESI BARAT/TENGGARA	-	-
6. PROV. MALUKU UTARA	-	-
7. PROV. MALUKU TENGAH	-	-
8. PROV. SUMATERA SELATAN	10	35
Jumlah / Total	10	35
2014	4	12
2013	23	94
2012	35	128
2011	20	72

Sumber : Dinas Sosial Tenaga Kerja dan Transmigrasi Kabupaten Lombok Barat
 Source : Social, Labor and Transmigration Office of Lombok Barat Regency

4

SOSIAL
SOCIAL

<http://lombokbaratkab.go.id>



ULASAN

Selama manusia masih berinteraksi dengan yang lainnya maka permasalahan sosial akan selalu timbul. Permasalahan sosial sangatlah kompleks karena menyangkut banyak aspek dan manusia menjadi objeknya. Bukan hanya mengenai hubungan kemasyarakatan, sosial juga menyangkut dunia kebudayaan, pendidikan, kesehatan keagamaan, dan banyak aspek lainnya.

Maka bab ini akan membagi permasalahan sosial menjadi 4 sub bab yaitu pendidikan dan kebudayaan, kesehatan, agama dan sosial lainnya.

Pendidikan dan Kebudayaan

Sumber daya manusia yang mampu bersaing dalam era globalisasi adalah yang berkualitas. Salah satu upaya untuk meningkatkan kualitas intelegensi dan intelektual manusia adalah melalui pendidikan. Baik pendidikan formal maupun informal diharapkan mampu membangun moral dan kualitas bangsa.

Sub bab ini akan memberikan gambaran mengenai keadaan pendidikan di Kabupaten Lombok Barat terutama mengenai pendidikan formalnya.

DESCRIPTION

As long as human being still interact with other, social problem will always occur. Social problems are very complex because influence many aspects are involve and human is the main object. Social is not just involving community relationship but also involves culture, education, health, religion and many more.

That's why This chapter will be divided into 4 sub chapters and they are Cultural and education, Health, Religion and other social affairs.

Education and Culture

Qualified human resources is necessary to be able to survive in competition of globalization. One of the ways to improve intelegencial qualification is by educations. Weather formal or informal, education is expected to be able to build moral and behaviour of the nation.

The following sub chapter gives description on how educational condition in Lombok Barat Regency performed especially in Its formal educations.

Kesehatan dan Keluarga Berencana

Meningkatnya kemajuan teknologi dan pembangunan diharapkan mampu meningkatkan kualitas kesehatan penduduk secara signifikan dan mampu menurunkan angka kematian. Keadaan kesehatan mengenai banyaknya sarana kesehatan, jumlah tenaga kesehatan yang tersedia, jenis penyakit yang paling banyak menyerang di Kabupaten Lombok Barat selama setahun dapat dilihat dalam sub bab ini.

Kuantitas tidaklah berarti tanpa kualitas, itulah sebabnya memiliki anak – anak yang berkualitas namun sedikit akan lebih berarti dibandingkan dengan anak yang banyak namun tidak berkualitas. Keluarga Berencana dicanangkan selain untuk menekan laju pertumbuhan penduduk juga untuk meningkatkan kualitas kesejahteraan keluarga. Gambaran singkat mengenai Keluarga Berencana di Kabupaten Lombok Barat selama setahun dijelaskan dalam tabel-tabel di bab ini.

Agama

Perbedaan tidaklah menjadi penghalang dalam kehidupan sosial masyarakat, termasuk perbedaan agama. Di Kabupaten Lombok Barat pemeluk agama Islam memang menjadi mayoritas namun hal tersebut tidak menimbulkan adanya suatu konflik dengan pemeluk agama lain. Keanekaan

Health and Family Planning

The development of technology and development is expected to increase significant the humankind medical conditions and should decrease number of mortality. Health condition in Lombok Barat Regency, on Its medical resources, number of medical power, and type of diseases during the year are explained in the following chapters.

Quality would not be valuable without quantity, that's why having less qualified children is so much better than having many unqualified children. Family planning are programmed to control births and to increase the family's welfare and qualifications. Details on the family planning programme in Lombok Barat Regency described as the following tables in this chapter.

Religion

Differences is not the barriers in living within the society., not even difference in religion. Although Moslems hold major power in Lombok Barat Regency but this situation doesn't create any conflicts with other believers. Instead, the variety of religion strengthened the unity and toleration

agama yang ada justru mempererat rasa kebersamaan dan toleransi yang tinggi antar umat beragama.

Acara perang topat yang diadakan setiap tahunnya di Kecamatan Lingsar merupakan salah satu bukti nyata kerukunan antar umat beragama di Kabupaten Lombok Barat. Acara ini dipelopori oleh umat beragama Hindu untuk menghormati hari raya umat Islam. Beberapa hal yang berkaitan dengan keagamaan di Kabupaten Lombok Barat dijelaskan dalam sub bab berikut.

Peradilan

Sub Bab Peradilan merupakan sub bab baru yang dihadirkan pada publikasi tahun ini. Tabel ini menyajikan beberapa hal yang menyangkut pengadilan agama Giri Menang di Kabupaten Lombok Barat.

Perkara perceraian yang telah diputuskan, jumlah perkara yang diputuskan dan beberapa hal lainnya yang menggambarkan kinerja peradilan Agama di Kabupaten Lombok Barat selama tahun 2011 - 2015 disajikan pada tabel- tabel berikut.

between believers.

Perang Topat Ceremony which are annually held in Lingsar Subdistrict is one of the proof about the harmony of differences in religion of Lombok Barat Regency. The ceremony is held by the Hindus to honor the Moslems. Several information about religion aspects are described in the following sub chapter.

Justice

Court sub chapter is a new sub chapter that we presented in this year publication. The tables serve several activities obtained by The Giri menang Religion Court in Lombok Barat regency.

Devorces cases, number of cases solved and other achievement that would describe the Giri Menang Religion Court during 2011 - 2015 in Lombok Barat Region is served in the following tables.

SOCIAL

Sosial Lainnya

Anak-anak terlantar, yatim piatu, gelandangan, PSK merupakan beberapa eksemplar dari permasalahan sosial. Untuk itu mutlak diperlukan adanya lembaga yang mengatur permasalahan sosial. Lembaga ini dapat menjadi wadah untuk mengatur, mengakomodasi, dan menata hal-hal yang berkaitan dengan kemasyarakatan.

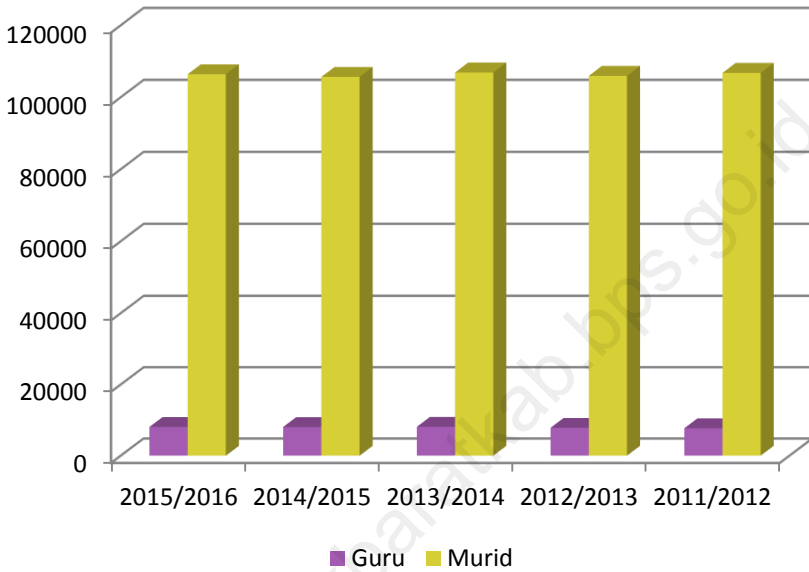
Jumlah panti asuhan, Karang Taruna, Bencana alam dan permasalahan sosial lainnya yang terjadi di Kabupaten Lombok Barat selama setahun dijelaskan dalam sub bab berikut.

Other Social

Abandoned children, orphans, homeless and even prostitutes are examples of social problems. Therefore a special place or foundation is needed to manage these problems. The foundation could manage, accommodate, and keep many society problems in order.

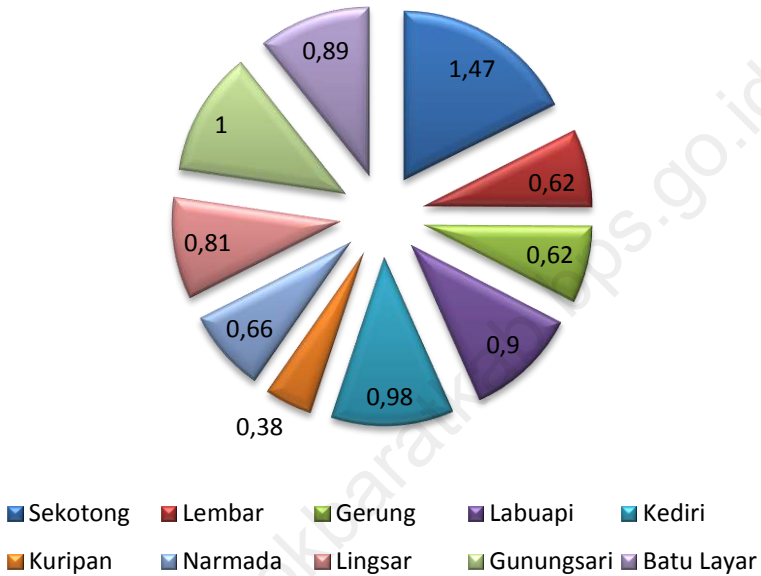
Number of orphan house, youth organizations, Natural disaster during the year, social welfare problems in Lombok Barat Regency are explained in this sub chapter.

Gambar 4.1 Banyaknya Guru dan Murid, 2011/2012 - 2015/2016
Picture Numbers of Teachers and Pupils, 2011/2012 - 2015/2016



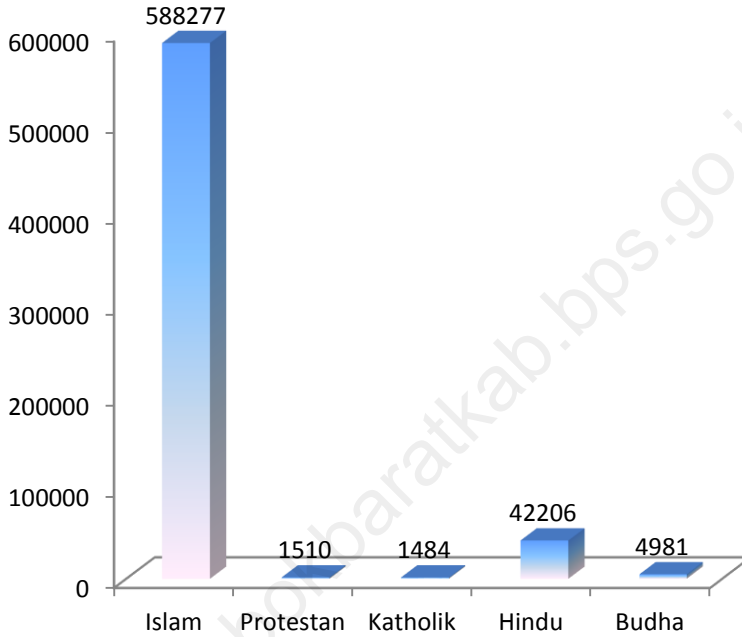
Sumber : Dinas Pendidikan, Pemuda dan Olahraga Kabupaten Lombok Barat
 Source : Educational, Youth and Sport Service of Lombok Barat Regency

Gambar 4.2 Rasio Kunjungan Pasien Puskesmas Menurut Kecamatan, 2015
Picture **Ratio of Patient to Visit Community Health Centre by Subdistrict, 2015**



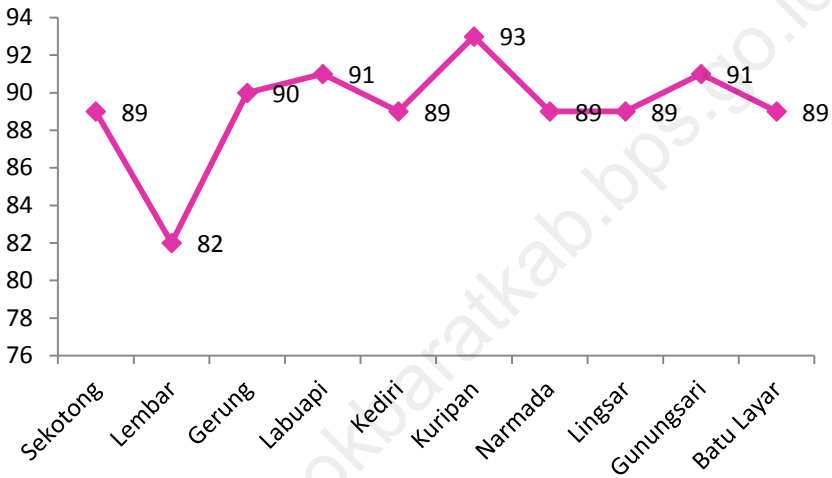
Sumber : Dinas Kesehatan Kabupaten Lombok Barat
Source : Health Service Office of Lombok Barat Regency

Gambar 4.3 Banyaknya Pemeluk Agama di Kabupaten Lombok Barat, 2015
Picture
Number of Religious in Lombok Barat Regency, 2015



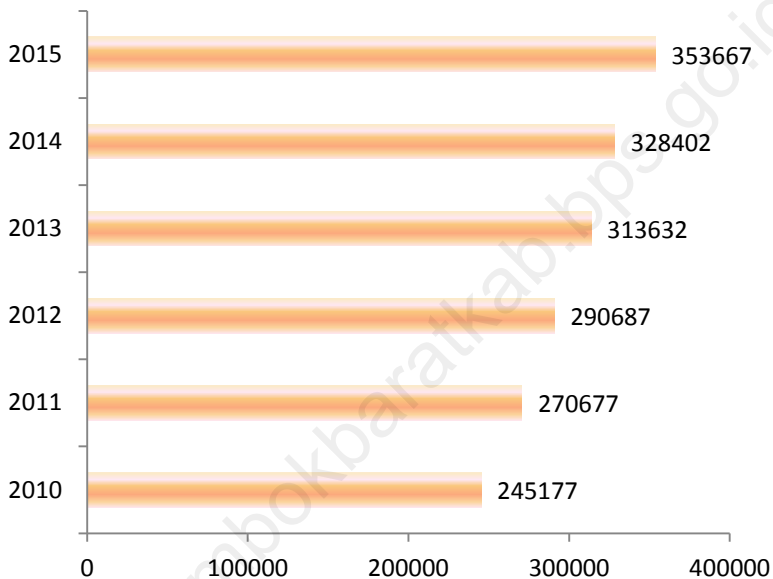
Sumber : Kantor Kementerian Agama Kabupaten Lombok Barat
Source : Religion Affairs Office of Lombok Barat Regency

Gambar 4.4 Banyaknya Perkara Perceraian yang Diputuskan di Pengadilan Agama Giri Menang per Kecamatan, 2015
Picture **Number of Divorces Cases in Giri Menang Court by Subdistrict, 2015**



Sumber : Pengadilan Agama Giri Menang Lombok Barat
Source : *Religious Courts of Giri Menang Lombok Barat*

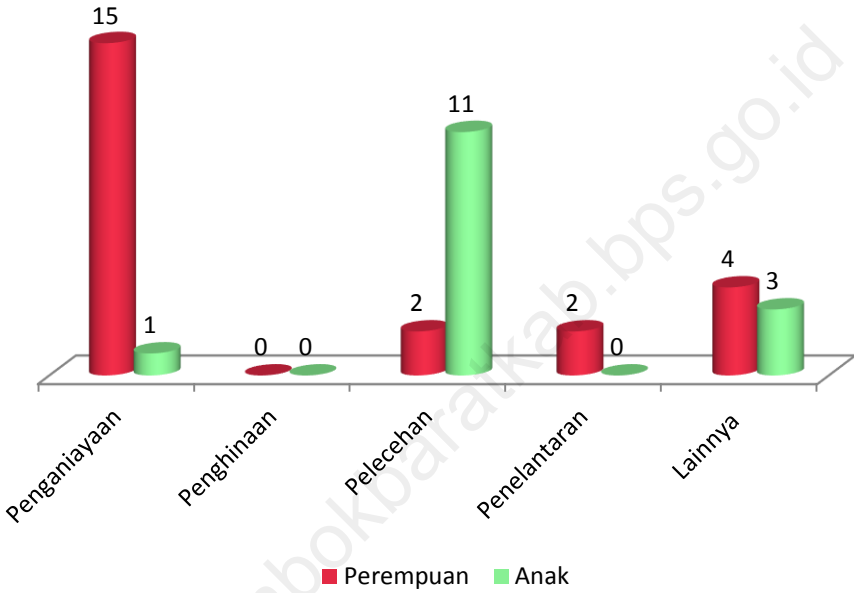
Gambar 4.5 Garis Kemiskinan di Kabupaten Lombok Barat, 2010 - 2015
Picture **Poverty Line in Lombok Barat Regency, 2010 - 2015**



Sumber : BPS Kabupaten Lombok Barat

Source : BPS-Statistics of Lombok Barat Regency

Gambar 4.6 Jumlah Korban Kekerasan Terhadap Perempuan dan Anak, 2015
Picture **Numbers of Violation Victim to Woman and Child, 2015**



Sumber : Kepolisian Resort Lombok Barat
Source : *Police Resort of Lombok Barat Regency*

4.1 PENDIDIKAN / EDUCATION

Tabel 4.1.1 Banyaknya Sekolah, Guru dan Murid Menurut Jenis Sekolah dan Jenis Kelamin, 2015/2016
Numbers of School, Teachers and Pupils by Level of School and Sex, 2015/2016

Tingkat Pendidikan <i>Level of School</i>	Sekolah/School		Guru PNS+Guru Tetap Yayasan/Teachers	
	Negeri <i>Public</i>	Swasta <i>Private</i>	Laki-Laki <i>Male</i>	Perempuan <i>Female</i>
(1)	(2)	(3)	(4)	(5)
1. Taman Kanak Kanak <i>Kindergarten</i>	15	75	1	196
2. Sekolah Dasar <i>Primary School</i>	339	15	1 074	1 166
3. SLB <i>Special School</i>	2	1	10	14
4. SMP <i>Junior High School</i>	40	24	538	456
5. SPDT	21	1	6	3
6. SMPT	9	-	-	-
7. SMA <i>Senior High School</i>	15	13	302	256
8. SMK <i>Skilled Majoring School</i>	14	18	369	197
Jumlah / Total	455	147	2 300	2 288
2014/2015	456	134	2 187	2 164
2013/2014	439	151	2 255	2 142
2012/2013	437	139	2 241	2 066
2011/2012	434	141	2 131	1 945

Sumber : Dinas Pendidikan, Pemuda dan Olahraga Kabupaten Lombok Barat
 Source : Educational, Youth and Sport Service of Lombok Barat Regency

Tabel 4.1.1 Lanjutan
Table Continued

Tingkat Pendidikan <i>Level of School</i>	Guru Non PNS+Guru tidak Tetap Yayasan/ <i>Teachers</i>		Murid/ <i>Pupils</i>	
	Laki-Laki <i>Male</i>	Perempuan <i>Female</i>	Laki-Laki <i>Male</i>	Perempuan <i>Female</i>
(1)	(2)	(3)	(4)	(5)
1. Taman Kanak Kanak <i>Kindergarten</i>	7	134	2397	2300
2. Sekolah Dasar <i>Primary School</i>	676	865	33 556	30 871
3. SLB <i>Special School</i>	6	11	82	62
4. SMP <i>Junior High School</i>	301	340	9 086	7 824
5. SPDT	73	61	434	507
6. SMPT	-	-	505	450
7. SMA <i>Senior High School</i>	140	139	4 269	4 468
8. SMK <i>Skilled Majoring School</i>	425	315	6 130	3 427
Jumlah / Total	1 628	1 865	56 459	49 909
2014/2015	1 715	1 984	56 277	49 356
2013/2014	1 791	1 908	56 583	50 277
2012/2013	1 704	1 806	56 104	49 812
2011/2012	1 770	1 856	56 697	50 060

Sumber : Dinas Pendidikan, Pemuda dan Olahraga Kabupaten Lombok Barat
Source : *Educational, Youth and Sport Service of Lombok Barat Regency*

Tabel 4.1.2 Banyaknya Sekolah TK, Guru dan Murid Menurut Jenis Sekolah dan Jenis Kelamin per Kecamatan, 2015/2016
Numbers of Kindergarten, Teachers and Pupils by Level of School and Sex Each Subdistrict, 2015/2016

Kecamatan Subdistrict	TK Kindergarten		Guru PNS+Guru Tetap Yayasan/Teachers	
	Negeri Public	Swasta Private	Laki-Laki Male	Perempuan Female
(1)	(2)	(3)	(4)	(5)
1. SEKOTONG	1	1	-	-
2. LEMBAR	1	2	-	3
3. GERUNG	3	9	-	21
4. LABUAPI	2	12	-	41
5. KEDIRI	1	5	-	3
6. KURIPAN	1	9	-	24
7. NARMADA	1	17	-	42
8. LINGSAR	2	2	-	17
9. GUNUNGSARI	2	11	-	29
10. BATU LAYAR	1	7	1	16
Jumlah / Total	15	75	1	196
2014/2015	19	68	-	167
2013/2014	9	82	2	161
2012/2013	9	79	2	144
2011/2012	9	80	-	72

Sumber : Dinas Pendidikan, Pemuda dan Olahraga Kabupaten Lombok Barat
 Source : Educational, Youth and Sport Service of Lombok Barat Regency

Tabel 4.1.2 Lanjutan
Table Continued

Kecamatan <i>Subdistrict</i>	Guru Non PNS+Guru tidak Tetap Yayasan/ <i>Teachers</i>		Murid/ <i>Pupils</i>	
	Laki-Laki <i>Male</i>	Perempuan <i>Female</i>	Laki-Laki <i>Male</i>	Perempuan <i>Female</i>
(1)	(4)	(6)	(6)	(5)
1. SEKOTONG	-	2	89	82
2. LEMBAR	-	6	96	120
3. GERUNG	-	20	381	319
4. LABUAPI	-	22	420	451
5. KEDIRI	-	12	134	103
6. KURIPAN	-	11	248	229
7. NARMADA	1	22	422	420
8. LINGSAR	1	2	131	128
9. GUNUNGSARI	1	14	290	278
10. BATU LAYAR	4	23	186	170
Jumlah / Total	7	134	2 397	2 300
2014/2015	6	158	2 207	2 154
2013/2014	2	169	2 241	2 192
2012/2013	1	158	2 043	1 987
2011/2012	3	224	1 868	1 846

Sumber : Dinas Pendidikan, Pemuda dan Olahraga Kabupaten Lombok Barat
Source : *Educational, Youth and Sport Service of Lombok Barat Regency*

Tabel 4.1.3 Banyaknya Sekolah Dasar, Guru dan Murid Menurut Jenis Sekolah dan Jenis Kelamin per Kecamatan, 2015/2016
Table Numbers of Primary School, Teachers and Pupils by Level of School and Sex Each Subdistrict, 2015/2016

Kecamatan Subdistrict	SD Primary School		Guru PNS+Guru Tetap Yayasan/Teachers	
	Negeri Public	Swasta Private	Laki-Laki Male	Perempuan Female
(1)	(2)	(3)	(4)	(5)
1. SEKOTONG	47	-	125	53
2. LEMBAR	29	-	102	53
3. GERUNG	44	-	123	148
4. LABUAPI	26	2	74	128
5. KEDIRI	20	1	55	56
6. KURIPAN	28	1	86	138
7. NARMADA	49	-	185	185
8. LINGSAR	32	4	125	114
9. GUNUNGSARI	38	5	121	193
10. BATU LAYAR	26	2	78	98
Jumlah / Total	339	15	1 074	1 166
2014/2015	339	14	1 042	1 093
2013/2014	331	14	1 086	1 115
2012/2013	332	11	1 096	1 098
2011/2012	335	11	1 155	1 118

Sumber : Dinas Pendidikan, Pemuda dan Olahraga Kabupaten Lombok Barat
 Source : Educational, Youth and Sport Service of Lombok Barat Regency

Tabel 4.1.3 Lanjutan
Table Continued

Kecamatan Subdistrict	Guru Non PNS+Guru Tidak Tetap Yayasan/ <i>Teachers</i>		Murid/ <i>Pupils</i>	
	Laki-Laki <i>Male</i>	Perempuan <i>Female</i>	Laki-Laki <i>Male</i>	Perempuan <i>Female</i>
(1)	(2)	(3)	(4)	(5)
1. SEKOTONG	116	89	3 888	3 729
2. LEMBAR	48	80	2 575	2 296
3. GERUNG	72	104	4 457	3 963
4. LABUAPI	47	85	2 879	2 561
5. KEDIRI	39	70	2 083	1 910
6. KURIPAN	39	66	2 922	2 759
7. NARMADA	99	163	5 104	4 780
8. LINGSAR	62	65	3 244	3 003
9. GUNUNGSARI	83	73	4 018	3 745
10. BATU LAYAR	71	70	2 386	2 125
Jumlah / Total	676	865	33 556	30 871
2014/2015	739	948	34 291	31 308
2013/2014	743	929	34 276	31 810
2012/2013	734	928	34 535	31 740
2011/2012	755	908	35 452	32 380

Sumber : Dinas Pendidikan, Pemuda dan Olahraga Kabupaten Lombok Barat
Source : Educational, Youth and Sport Service of Lombok Barat Regency

Tabel 4.1.4 Jumlah Siswa SD/SLB/MI dan APK per Kecamatan Tahun Ajaran 2015/2016
Table Numbers of Primary School Pupils and GER by Subdistrict 2015/2016

Kecamatan Subdistrict	Murid / Pupils					Jumlah	APK GER
	SD	SLB	MI	Salafiah	Paket A		
(1)	(2)	(3)	(4)	(5)	(6)	(7)	(8)
1. SEKOTONG	7 617	-	1 097	-	-	8 714	108,88
2. LEMBAR	4 871	-	1 025	49	14	5 959	106,75
3. GERUNG	8 420	41	764	-	5	9 230	110,94
4. LABUAPI	5 440	-	973	42	-	6 455	96,92
5. KEDIRI	3 993	-	279	-	-	4 272	102,30
6. KURIPAN	5 681	-	1 333	-	-	7 014	95,98
7. NARMADA	9 884	-	1 540	14	-	11 438	110,67
8. LINGSAR	6 247	62	1 083	-	-	7 392	97,43
9. GUNUNGSARI	7 763	-	1 683	-	-	9 446	98,47
10. BATU LAYAR	4 511	20	633	-	-	5 164	91,41
Jumlah / Total	64 427	123	10 410	105	19	75 084	102,56

Sumber : Dinas Pendidikan, Pemuda dan Olahraga Kabupaten Lombok Barat
 Source : Educational, Youth and Sport Service of Lombok Barat Regency

Tabel 4.1.5 Jumlah Siswa SD/SLB/MI Usia 7 – 12 Tahun dan APM per Kecamatan Tahun Ajaran 2015/2016
Table Numbers of Primary School Pupils Aged 7 – 12 Years Old and NER by Subdistrict 2015/2016

Kecamatan Subdistrict	Murid / Pupils (7 – 12)						APM NER
	SD	SLB	MI	Salafiah	Paket A	Jumlah	
(1)	(2)	(3)	(4)	(5)	(6)	(7)	(8)
1. SEKOTONG	7 375	-	1 097	-	-	8 472	105,86
2. LEMBAR	4 672	-	1 025	49	14	5 760	103,19
3. GERUNG	8 192	43	764	-	5	9 004	108,22
4. LABUAPI	5 129	-	973	42	-	6 144	92,25
5. KEDIRI	3 825	-	279	-	-	4 104	98,28
6. KURIPAN	5 445	-	1 333	-	-	6 778	92,75
7. NARMADA	9 686	-	1 540	14	-	11 240	108,76
8. LINGSAR	5 863	30	1 083	-	-	6 976	91,95
9. GUNUNGSARI	7 376	-	1 683	-	-	9 059	94,43
10. BATU LAYAR	4 364	8	633	-	-	5 005	88,60
Jumlah / Total	61 927	81	10 410	105	19	72 542	99,08

Sumber : Dinas Pendidikan, Pemuda dan Olahraga Kabupaten Lombok Barat

Source : Educational, Youth and Sport Service of Lombok Barat Regency

Tabel 4.1.6 Banyaknya SMP, Guru dan Murid Menurut Jenis Sekolah dan Jenis Kelamin per Kecamatan, 2015/2016
Numbers of Junior High School, Teachers and Pupils by Level of School and Sex Each Subdistrict, 2015/2016

Kecamatan Subdistrict	SMP <i>Junior High School</i>		Guru PNS+Guru Tetap Yayasan/Teachers	
	Negeri <i>Public</i>	Swasta <i>Private</i>	Laki-Laki <i>Male</i>	Perempuan <i>Female</i>
(1)	(2)	(3)	(4)	(5)
1. SEKOTONG	6	1	47	11
2. LEMBAR	5	1	34	19
3. GERUNG	5	4	86	82
4. LABUAPI	2	5	60	51
5. KEDIRI	4	1	42	33
6. KURIPAN	3	2	49	49
7. NARMADA	4	5	73	61
8. LINGSAR	5	2	74	65
9. GUNUNGSARI	4	2	51	53
10. BATU LAYAR	2	1	22	32
Jumlah / Total	40	24	538	456
2014/2015	38	21	471	421
2013/2014	38	21	475	415
2012/2013	38	17	436	385
2011/2012	34	18	422	362

Sumber : Dinas Pendidikan, Pemuda dan Olahraga Kabupaten Lombok Barat
 Source : Educational, Youth and Sport Service of Lombok Barat Regency

Tabel 4.1.6 Lanjutan
Table Continued

Kecamatan <i>Subdistrict</i>	Guru Non PNS+Guru Tidak Tetap Yayasan/ <i>Teachers</i>		Murid/ <i>Pupils</i>	
	Laki-Laki <i>Male</i>	Perempuan <i>Female</i>	Laki-Laki <i>Male</i>	Perempuan <i>Female</i>
(1)	(2)	(3)	(4)	(5)
1. SEKOTONG	46	40	762	608
2. LEMBAR	61	31	811	670
3. GERUNG	38	47	1 445	1 325
4. LABUAPI	14	31	565	488
5. KEDIRI	24	36	759	649
6. KURIPAN	16	26	813	651
7. NARMADA	39	55	1 514	1 353
8. LINGSAR	29	37	1 317	1 124
9. GUNUNGSARI	12	28	777	723
10. BATU LAYAR	22	9	323	233
Jumlah / Total	301	340	9 086	7 824
2014/2015	347	350	8 626	7 457
2013/2014	394	326	8 950	7 920
2012/2013	373	339	9 480	8 541
2011/2012	344	330	8 929	7 927

Sumber : Dinas Pendidikan, Pemuda dan Olahraga Kabupaten Lombok Barat
 Source : *Educational, Youth and Sport Service of Lombok Barat Regency*

Tabel 4.1.7 Jumlah Siswa SMP/MTs/Sederajat dan APK per Kecamatan Tahun Ajaran 2015/2016
Table Numbers of Junior High School Pupils and GER by Subdistrict 2015/2016

Kecamatan Subdistrict	Murid / Pupils							APK GER
	SMP	MTs	SPDT	SMPT	SLB	Paket B	Jumlah	
(1)	(2)	(3)	(4)	(5)	(6)	(7)	(8)	(9)
1. SEKOTONG	1 370	989	164	151	-	-	2 674	90,40
2. LEMBAR	1 481	626	33	-	-	64	2 204	89,59
3. GERUNG	2 770	2 256	-	210	5	22	5 263	128,33
4. LABUAPI	1 053	4 183	41	60	-	289	5 626	142,00
5. KEDIRI	1 408	789	28	-	-	-	2 225	119,69
6. KURIPAN	1 464	1 228	-	153	-	-	2 845	88,96
7. NARMADA	2 867	2 653	141	43	-	27	5 731	118,19
8. LINGSAR	2 441	642	199	338	12	-	3 632	111,24
9. GUNUNGSARI	1 500	3 785	234	-	-	491	6 010	124,53
10. BATU LAYAR	556	906	108	-	-	111	1 681	67,56
Jumlah / Total	16 910	18 057	948	955	17	1 004	37 891	111,56

Sumber : Dinas Pendidikan, Pemuda dan Olahraga Kabupaten Lombok Barat
 Source : Educational, Youth and Sport Service of Lombok Barat Regency

Tabel 4.1.8 Jumlah Siswa SMP/MTs/Sederajat Usia 13 – 15 Tahun dan APM per Kecamatan Tahun Ajaran 2015/2016
Numbers of Junior High School Pupils Aged 13 – 15 Years Old and NER by Subdistrict 2015/2016

Kecamatan Subdistrict	Murid / Pupils (13 – 15)							APM NER
	SMP	MTs	SPDT	SMPT	SLB	Paket B	Jumlah	
(1)	(2)	(3)	(4)	(5)	(6)	(7)	(8)	(9)
1. SEKOTONG	1 020	742	122	130	-	-	2 014	68,09
2. LEMBAR	1 114	470	19	-	-	64	1 667	67,76
3. GERUNG	2 113	1 692	-	111	-	22	3 938	96,03
4. LABUAPI	846	3 188	18	-	-	289	4 341	109,57
5. KEDIRI	990	721	15	-	-	-	1 726	92,85
6. KURIPAN	1 096	920	-	72	-	-	2 088	65,29
7. NARMADA	2 140	1 989	124	41	-	27	4 321	89,11
8. LINGSAR	1 824	481	156	209	11	-	2 681	82,11
9. GUNUNGSARI	1 194	2 839	174	-	-	491	4 698	97,35
10. BATU LAYAR	356	679	80	-	-	111	1 226	49,28
Jumlah / Total	12 693	13 721	708	563	11	1004	28 700	84,50

Sumber : Dinas Pendidikan, Pemuda dan Olahraga Kabupaten Lombok Barat
 Source : Educational, Youth and Sport Service of Lombok Barat Regency

Tabel 4.1.9 Banyaknya SMA, Guru dan Murid Menurut Jenis Sekolah dan Jenis Kelamin per Kecamatan, 2015/2016
Table *Numbers of Senior High School, Teachers and Pupils by Level of School and Sex Each Subdistrict, 2015/2016*

Kecamatan Subdistrict	SMA <i>Senior High School</i>		Guru PNS+Guru Tetap Yayasan/Teachers	
	Negeri <i>Public</i>	Swasta <i>Private</i>	Laki-Laki <i>Male</i>	Perempuan <i>Female</i>
(1)	(2)	(3)	(4)	(5)
1. SEKOTONG	1	1	24	15
2. LEMBAR	3	-	22	14
3. GERUNG	2	1	33	44
4. LABUAPI	1	2	20	12
5. KEDIRI	1	-	14	18
6. KURIPAN	2	1	36	32
7. NARMADA	2	3	48	43
8. LINGSAR	1	1	27	26
9. GUNUNGSARI	1	2	47	33
10. BATU LAYAR	1	2	31	19
Jumlah / Total	15	13	302	256
2014/2015	14	11	262	231
2013/2014	15	14	270	235
2012/2013	13	13	260	198
2011/2012	13	13	249	221

Sumber : Dinas Pendidikan, Pemuda dan Olahraga Kabupaten Lombok Barat
 Source : *Educational, Youth and Sport Service of Lombok Barat Regency*

Tabel 4.1.9 Lanjutan
Table Continued

Kecamatan Subdistrict	Guru Non PNS+Guru Tidak Tetap Yayasan/Teachers		Murid/Pupils	
	Laki-Laki Male	Perempuan Female	Laki-Laki Male	Perempuan Female
(1)	(2)	(3)	(4)	(5)
1. SEKOTONG	10	5	226	209
2. LEMBAR	19	20	415	377
3. GERUNG	19	27	729	831
4. LABUAPI	14	8	207	246
5. KEDIRI	7	8	276	286
6. KURIPAN	11	9	312	338
7. NARMADA	20	45	1 068	1 125
8. LINGSAR	16	3	420	347
9. GUNUNGSARI	9	6	476	548
10. BATU LAYAR	15	8	140	161
Jumlah / Total	140	139	4 269	4 468
2014/2015	139	150	3 905	3 847
2013/2014	205	164	4 146	4 016
2012/2013	163	112	3 604	3 531
2011/2012	220	139	4 188	3 998

Sumber : Dinas Pendidikan, Pemuda dan Olahraga Kabupaten Lombok Barat
 Source : Educational, Youth and Sport Service of Lombok Barat Regency

Tabel 4.1.10 Jumlah Siswa SMA/SMK/MA/SLB/Paket C dan APK per Kecamatan Tahun Ajaran 2015/2016
Numbers of Senior High School Pupils and GER by Subdistrict 2015/2016

Kecamatan Subdistrict	Murid / Pupils					APK GER
	SMA	SMK	MA	SLB	PAKET C	
(1)	(2)	(3)	(4)	(5)	(6)	(7)
1. SEKOTONG	435	499	266	-	-	39,80
2. LEMBAR	792	223	382	-	-	58,75
3. GERUNG	1 560	1 306	1 956	-	50	106,33
4. LABUAPI	453	686	2 724	-	45	96,49
5. KEDIRI	562	1 929	207	-	-	131,80
6. KURIPAN	650	630	678	-	-	54,82
7. NARMADA	2 193	897	1 421	-	-	95,41
8. LINGSAR	767	1 937	176	4	-	85,99
9. GUNUNGSARI	1 024	747	1 943	-	20	80,63
10. BATU LAYAR	301	701	496	-	20	59,65
Jumlah / Total	8 737	9 555	10 249	4	135	82,17

Sumber : Dinas Pendidikan, Pemuda dan Olahraga Kabupaten Lombok Barat
 Source : Educational, Youth and Sport Service of Lombok Barat Regency

Tabel 4.1.11 Jumlah Siswa SMA/SMK/MA/SLB/Paket C Usia 16 – 18 Tahun dan APM per Kecamatan Tahun Ajaran 2015/2016
Numbers of Senior High School Pupils Aged 16 – 18 Years Old and NER by Subdistrict 2015/2016

Kecamatan Subdistrict	Murid / Pupils (16 – 18)					APM NER
	SMA	SMK	MA	SLB	PAKET C	
(1)	(2)	(3)	(4)	(5)	(6)	(7)
1. SEKOTONG	278	254	258	-	-	26,20
2, LEMBAR	700	161	371	-	-	51,81
3, GERUNG	1 173	984	1 909	-	50	89,83
4, LABUAPI	276	445	2 642	-	45	84,15
5, KEDIRI	489	1 342	201	-	-	99,27
6, KURIPAN	488	317	658	-	-	40,96
7, NARMADA	1 701	630	1 378	-	-	78,45
8, LINGSAR	542	1 507	170	2	-	66,22
9, GUNUNGSARI	822	642	1 884	-	20	72,73
10, BATU LAYAR	198	522	481	-	20	47,98
Jumlah / Total	6 667	6 804	9 952	2	135	67,50

Sumber : Dinas Pendidikan, Pemuda dan Olahraga Kabupaten Lombok Barat
 Source : Educational, Youth and Sport Service of Lombok Barat Regency

Tabel 4.1.12 Banyaknya SMK, Guru dan Murid Menurut Jenis Sekolah dan Jenis Kelamin per Kecamatan, 2015/2016
Numbers of Skilled Majoring High School, Teachers and Pupils by Level of School and Sex Each Subdistrict, 2015/2016

Kecamatan Subdistrict	SMK Skilled Majoring High School		Guru PNS+Guru Tetap Yayasan/Teachers	
	Negeri Public	Swasta Private	Laki-Laki Male	Perempuan Female
(1)	(2)	(3)	(4)	(5)
1. SEKOTONG	2	-	10	1
2. LEMBAR	1	1	12	4
3. GERUNG	2	6	77	27
4. LABUAPI	1	5	45	27
5. KEDIRI	2	1	70	43
6. KURIPAN	1	2	36	19
7. NARMADA	1	4	27	16
8. LINGSAR	2	4	67	39
9. GUNUNGSARI	1	3	16	14
10. BATU LAYAR	1	-	9	7
Jumlah / Total	14	26	369	197
2014/2015	14	24	398	232
2013/2014	14	24	403	195
2012/2013	13	18	262	152
2011/2012	13	18	264	135

Sumber : Dinas Pendidikan, Pemuda dan Olahraga Kabupaten Lombok Barat
 Source : Educational, Youth and Sport Service of Lombok Barat Regency

Tabel 4.1.12 Lanjutan
Table Continued

Kecamatan <i>Subdistrict</i>	Guru Non PNS+Guru Tidak Tetap Yayasan/ <i>Teachers</i>		Murid/ <i>Pupils</i>	
	Laki-Laki <i>Male</i>	Perempuan <i>Female</i>	Laki-Laki <i>Male</i>	Perempuan <i>Female</i>
(1)	(2)	(3)	(4)	(5)
1. SEKOTONG	26	18	337	162
2. LEMBAR	21	9	181	42
3. GERUNG	66	48	785	521
4. LABUAPI	62	39	383	303
5. KEDIRI	59	45	1 428	501
6. KURIPAN	21	27	409	221
7. NARMADA	42	33	550	349
8. LINGSAR	62	44	1 153	784
9. GUNUNGSARI	42	37	465	282
10. BATU LAYAR	24	15	439	262
Jumlah / Total	425	315	6 130	3 427
2014/2015	365	275	5 820	3 142
2013/2014	340	235	5 549	2 907
2012/2013	337	187	5 027	2 591
2011/2012	356	169	4 739	2 336

Sumber : Dinas Pendidikan, Pemuda dan Olahraga Kabupaten Lombok Barat
 Source : Educational, Youth and Sport Service of Lombok Barat Regency

Tabel 4.1.13 Jumlah Siswa Putus Sekolah Tingkat SD/MI, SMP/MTS dan SMA/SMK/MA Menurut Jenis Kelamin per Kecamatan, 2015/2016
Numbers of Drop Out Student Based on Primary, Junior and Senior High School by Sex and Subdistrict, 2015/2016

Kecamatan Subdistrict	SD/MI Primary School		SMP/SPDTS/SMPT/ MTs Junior High School		SMA/SMK/MA Senior High School	
	Laki-Laki Male	Perempuan Female	Laki-Laki Male	Perempuan Female	Laki-Laki Male	Perempuan Female
	(2)	(3)	(4)	(5)	(6)	(7)
1. SEKOTONG	1	8	2	-	-	-
2. LEMBAR	11	4	2	-	5	-
3. GERUNG	3	3	5	2	13	10
4. LABUAPI	3	5	-	-	-	-
5. KEDIRI	3	-	-	4	8	1
6. KURIPAN	1	1	10	1	-	-
7. NARMADA	6	3	5	3	-	-
8. LINGSAR	9	8	2	6	2	3
9. GUNUNGSARI	8	-	4	2	2	-
10. BATU LAYAR	3	2	-	-	-	-
Jumlah / Total	48	34	30	18	30	14

Sumber : Dinas Pendidikan, Pemuda dan Olahraga Kabupaten Lombok Barat
 Source : Educational, Youth and Sport Service of Lombok Barat Regency

Tabel 4.1.14 Banyaknya Sekolah SLB/SDLB, Guru dan Murid Menurut Jenis Kelamin dan Kecamatan, 2015/2016
Numbers of Handicap School, Teachers and Pupils by Sex and Subdistrict, 2015/2016

Kecamatan Subdistrict	SLB Handicaps School		Guru/Teachers		Murid/Pupils	
	Negeri Public	Swasta Private	Laki-Laki Male	Perempuan Female	Laki-Laki Male	Perempuan Female
(1)	(2)	(3)	(4)	(5)	(6)	(7)
1. SEKOTONG	-	-	-	-	-	-
2. LEMBAR	-	-	-	-	-	-
3. GERUNG	1	-	5	3	26	20
4. LABUAPI	-	-	-	-	-	-
5. KEDIRI	-	-	-	-	-	-
6. KURIPAN	-	-	-	-	-	-
7. NARMADA	-	-	-	-	-	-
8. LINGSAR	1	-	9	18	43	35
9. GUNUNGSARI	-	-	-	-	-	-
10. BATU LAYAR	-	1	2	4	13	7
Jumlah / Total	2	1	16	25	82	62
2014/2015	2	1	8	16	63	46
2013/2014	2	1	11	21	67	47
2012/2013	2	-	13	29	61	31
2011/2012	2	-	13	15	77	45

Sumber : Dinas Pendidikan, Pemuda dan Olahraga Kabupaten Lombok Barat
 Source : Educational, Youth and Sport Service of Lombok Barat Regency

4.2 KESEHATAN / HEALTH

Tabel 4.2.1 Banyaknya Rumah Sakit dan Unit Pelayanan Kesehatan Lainnya per Kecamatan, 2015
Numbers of Hospitals and Other Health Clinics by Subdistrict, 2015

Kecamatan Subdistrict	Rumah Sakit Hospital				Puskesmas Community Health Centre	Pusling Mobile CHC	Pustu CHC Supporting Unit
	Umum Public	Jiwa Mental	Kusta Lepracy	Bersalin Birth			
(1)	(2)	(3)	(4)	(5)	(6)	(7)	(8)
1. SEKOTONG	-	-	-	-	2	3	6
2. LEMBAR	-	-	-	-	1	1	5
3. GERUNG	1	-	-	-	2	3	10
4. LABUAPI	-	-	-	-	2	2	5
5. KEDIRI	-	-	-	-	2	3	4
6. KURIPAN	-	-	-	-	1	1	5
7. NARMADA	-	-	-	-	2	3	7
8. LINGSAR	-	-	-	-	2	2	6
9. GUNUNGSARI	-	-	-	-	2	3	8
10. BATU LAYAR	-	-	-	-	1	1	3
Jumlah / Total	1	-	-	-	17	22	59
2014	1	-	-	-	17	22	59
2013	1	-	-	-	16	18	57
2012	1	-	-	-	16	17	57
2011	1	-	-	-	16	18	59

Sumber : Dinas Kesehatan Kabupaten Lombok Barat

Source : Health Service Office of Lombok Barat Regency

Tabel 4.2.2 Banyaknya Sarana Pelayanan Kesehatan Dirinci Menurut Kecamatan, 2015
Table **Number of Health Services Clinincs by Subdistrict, 2015**

Kecamatan <i>Subdistrict</i>	Puskesmas <i>Community Health Centre</i>	Pustu <i>CHC Supporting Unit</i>	Polindes <i>Village Clinics</i>
(1)	(2)	(3)	(4)
1. SEKOTONG	2	6	12
2. LEMBAR	1	5	10
3. GERUNG	2	10	14
4. LABUAPI	2	5	11
5. KEDIRI	2	4	9
6. KURIPAN	1	5	6
7. NARMADA	2	7	20
8. LINGSAR	2	6	14
9. GUNUNGSARI	2	8	15
10. BATU LAYAR	1	3	8
Jumlah / Total	17	59	119

Sumber : Dinas Kesehatan Kabupaten Lombok Barat

Source : Health Service Office of Lombok Barat Regency

Tabel 4.2.3 Jumlah Sarana Kesehatan yang Mempunyai Fasilitas Rawat Inap Menurut Kecamatan, 2015
Table *Number of Health Services Which Have Stay Care Facilities by Subdistrict, 2015*

Kecamatan <i>Subdistrict</i>	Puskesmas <i>Community Health Centre</i>	Pustu <i>CHC Supporting Unit</i>	Jumlah <i>Total</i>
(1)	(2)	(3)	(4)
1. SEKOTONG	1	-	1
2. LEMBAR	-	-	-
3. GERUNG	1	-	1
4. LABUAPI	-	-	-
5. KEDIRI	1	-	1
6. KURIPAN	-	-	-
7. NARMADA	1	-	1
8. LINGSAR	-	-	-
9. GUNUNGSARI	1	-	1
10. BATU LAYAR	-	-	-
Jumlah / Total	5	-	5

Sumber : Dinas Kesehatan Kabupaten Lombok Barat

Source : Health Service Office of Lombok Barat Regency

Tabel 4.2.4 Jumlah Sarana Kesehatan yang Mempunyai Fasilitas Pelayanan Kesehatan Reproduksi Menurut Kecamatan, 2015
Number of Health Services Which Have Reproduction Healthy Facilities by Subdistrict, 2015

Kecamatan Subdistrict	Puskesmas Community Health Centre	Pustu CHC Supporting Unit	Jumlah Total
(1)	(2)	(3)	(4)
1. SEKOTONG	1	-	1
2. LEMBAR	-	-	-
3. GERUNG	1	-	1
4. LABUAPI	-	-	-
5. KEDIRI	1	-	1
6. KURIPAN	-	-	-
7. NARMADA	1	-	1
8. LINGSAR	-	-	-
9. GUNUNGSARI	1	-	1
10. BATU LAYAR	1	-	1
Jumlah / Total	6	-	6

Sumber : Dinas Kesehatan Kabupaten Lombok Barat

Source : Health Service Office of Lombok Barat Regency

Tabel 4.2.5 Jumlah Sarana Kesehatan yang Mempunyai Fasilitas Pelayanan Kesehatan Reproduksi Remaja Menurut Kecamatan, 2015
Number of Health Services Which Have Young Reproduction Healthy Facilities by Subdistrict, 2015

Kecamatan Subdistrict	Puskesmas Community Health Centre	Pustu CHC Supporting Unit	Polindes Village Clinics	Jumlah Total
(1)	(2)	(3)	(4)	(5)
1. SEKOTONG	1	-	-	1
2. LEMBAR	-	-	-	-
3. GERUNG	1	-	-	1
4. LABUAPI	-	-	-	-
5. KEDIRI	1	-	-	1
6. KURIPAN	-	-	-	-
7. NARMADA	1	-	-	1
8. LINGSAR	-	-	-	-
9. GUNUNGSARI	1	-	-	1
10. BATU LAYAR	-	-	-	-
Jumlah / Total	5	-	-	5

Sumber : Dinas Kesehatan Kabupaten Lombok Barat

Source : Health Service Office of Lombok Barat Regency

Tabel 4.2.6 Jumlah Sarana Kesehatan yang Mempunyai Fasilitas Pelayanan Kehamilan dan Persalinan Menurut Kecamatan, 2015
Number of Health Services Which Have Pregnancy and Childbirth Services Facilities by Subdistrict, 2015

Kecamatan Subdistrict	Puskesmas Community Health Centre	Pustu CHC Supporting Unit	Polindes Village Clinics	Jumlah Total
(1)	(2)	(3)	(4)	(5)
1. SEKOTONG	2	-	12	14
2. LEMBAR	1	-	10	11
3. GERUNG	2	-	14	16
4. LABUAPI	2	-	11	13
5. KEDIRI	2	-	9	11
6. KURIPAN	1	-	6	7
7. NARMADA	2	-	20	22
8. LINGSAR	2	-	14	16
9. GUNUNGSARI	2	-	15	17
10. BATU LAYAR	1	-	8	9
Jumlah / Total	17	-	119	136

Sumber : Dinas Kesehatan Kabupaten Lombok Barat

Source : Health Service Office of Lombok Barat Regency

Tabel 4.2.7 Rasio Kunjungan Pasien Puskesmas Menurut Kecamatan, 2015
Table
Ratio of Patient to Visit Community Health Centre by Subdistrict, 2015

Kecamatan Subdistrict	Kunjungan			Jumlah Penduduk	Rasio Kunjungan Pasien
	Rawat Inap	Rawat Jalan	Jumlah		
(1)	(2)	(3)	(4)	(5)	(6)
1. SEKOTONG	647	93 636	94 283	64 276	1,47
2. LEMBAR	-	29 289	29 289	47 142	0,62
3. GERUNG	378	49 875	50 253	81 176	0,62
4. LABUAPI	-	62 652	62 652	69 603	0,90
5. KEDIRI	1 114	54 513	55 627	56 733	0,98
6. KURIPAN	-	14 133	14 133	37 098	0,38
7. NARMADA	507	65 936	66 443	100 620	0,66
8. LINGSAR	-	52 443	52 442	64 566	0,81
9. GUNUNGSARI	1 827	80 402	82 229	81 904	1,00
10. BATU LAYAR	-	45 847	45 847	51 774	0,89
Jumlah / Total	4 473	548 726	553 199	654 892	0,84

Sumber : Dinas Kesehatan Kabupaten Lombok Barat

Source : Health Service Office of Lombok Barat Regency

Tabel 4.2.8 Banyaknya Tenaga Kesehatan Menurut Jenis Kelamin, 2015
Table Number of Medical Workers by Sex, 2015

Tenaga Kesehatan <i>Paramedic</i>	2014		2015	
	Laki-Laki <i>Male</i>	Perempuan <i>Female</i>	Laki-Laki <i>Male</i>	Perempuan <i>Female</i>
(1)	(2)	(3)	(4)	(5)
1. Dokter Spesialis <i>Specialist Doctor</i>	8	4	10	3
2. Dokter Umum <i>General Doctor</i>	31	32	24	26
3. Dokter Gigi <i>Dentist</i>	8	10	4	14
4. Sarjana Kesehatan Masy. <i>Graduate of Public Health Service</i>	21	13	25	13
5. Paramedis / <i>Paramedic</i>				
a. Sarjana / <i>Graduate</i>	27	27	-	-
b. Sarjana Muda / <i>Bachelor</i>	41	193	-	-
c. Pembantu Paramedis <i>Paramedic Assistant</i>	46	91	-	-
6. Apoteker <i>Pharmacist</i>	3	5	4	9
7. Tata Usaha <i>Administration</i>	55	36	48	41
Jumlah / Total	240	411	115	106

Sumber : Dinas Kesehatan Kabupaten Lombok Barat

Source : Health Service Office of Lombok Barat Regency

Tabel 4.2.9 Banyaknya Tenaga Kesehatan Menurut Jenis Kelamin dan Kecamatan, 2015
Table *Number of Medical Workers by Sex and Subdistrict, 2015*

Kecamatan Subdistrict	Dokter Spesialis Specialist		Dokter Umum General Doctor		Dokter Gigi Dentist	
	Laki-Laki Male	Perempuan Female	Laki-Laki Male	Perempuan Female	Laki-Laki Male	Perempuan Female
(1)	(2)	(3)	(4)	(5)	(6)	(7)
1. SEKOTONG	-	-	4	-	-	2
2. LEMBAR	-	-	1	1	-	1
3. GERUNG	-	-	1	4	2	-
4. LABUAPI	-	-	2	3	-	2
5. KEDIRI	-	-	3	2	-	2
6. KURIPAN	-	-	2	1	1	-
7. NARMADA	-	-	1	3	-	2
8. LINGSAR	-	-	1	3	-	1
9. GUNUNGSARI	-	-	3	1	-	2
10. BATU LAYAR	-	-	1	-	-	1
Jumlah / Total	-	-	19	18	3	13

Sumber : Dinas Kesehatan Kabupaten Lombok Barat

Source : Health Service Office of Lombok Barat Regency

Tabel 4.2.10 Banyaknya Apotik, Toko Obat dan Pedagang Besar Farmasi Dirinci per Kecamatan, 2015
Table *Number of Pharmacy, Drugstore and Medicine Distributor by Subdistrict, 2015*

Kecamatan Subdistrict	Apotek Pharmacy	Toko Obat Drugstore	Distributor Farmasi Medicine Distributor	Jumlah Total
(1)	(2)	(3)	(4)	(5)
1. SEKOTONG	-	1	-	1
2. LEMBAR	2	-	-	2
3. GERUNG	5	-	-	5
4. LABUAPI	4	-	2	6
5. KEDIRI	4	-	-	4
6. KURIPAN	-	-	-	-
7. NARMADA	4	2	-	6
8. LINGSAR	-	-	-	-
9. GUNUNGSARI	7	1	-	8
10. BATU LAYAR	5	2	1	8
Jumlah / Total	31	6	3	40
2014	28	4	2	34
2013	24	3	2	29
2012	20	3	3	26
2011	17	5	1	23

Sumber : Dinas Kesehatan Kabupaten Lombok Barat

Source : Health Service Office of Lombok Barat Regency

Tabel 4.2.11 **Gambaran 10 Jenis Penyakit Utama Terbanyak pada Puskesmas Menurut Jumlah Kunjungan, 2015**
Table **Brief Information of 10 Kind Main Diseases at Community Health Centre by Number of Opname, 2015**

Jenis Penyakit <i>Type of Diseases</i>	Jumlah Kunjungan <i>Number of Opname</i>	Persentase <i>Percentage</i>
(1)	(2)	(3)
1. Infeksi Saluran Pernapasan Akut	75 115	29,66
2. Penyakit Kuli infeksi	27 365	10,81
3. Penyakit lain pada saluran pernapasan atas	27 053	10,68
4. Penyakit pada system otot & jaringan pengikat	26 900	10,62
5. Gastritis	20 626	8,15
6. Diare (termasuk tersangka kolera)	18 996	7,50
7. Penyakit kulit alergi	18 505	7,31
8. Penyakit darah tinggi primer	13 477	5,32
9. Demam karena sebab lain	13 286	5,25
10. Kecelakaan dan ruda paksa	11 903	4,70
Jumlah / Total	253 226	100,00
2014	164 898	100,00
2013	106 532	100,00
2012	111 528	100,00
2011	72 284	100,00

Sumber : Dinas Kesehatan Kabupaten Lombok Barat

Source : Health Service Office of Lombok Barat Regency

Tabel 4.2.12 **Gambaran 10 Jenis Penyakit Utama Terbanyak pada Puskesmas Menurut Kelompok Umur, 2015**
Brief Information of 10 Kind Main Diseases at Community Health Centre by Aged Group, 2015

Jenis Penyakit <i>Type of Diseases</i>	Kelompok Umur Penderita			
	0 – 7 Hari	8 – 28 Hari	1 Bulan – 1 Tahun	1 – 4 Tahun
(1)	(2)	(3)	(4)	(5)
1. Infeksi Saluran Pernapasan Akut	11	302	9 385	17 221
2. Penyakit Kuli infeksi	11	125	1 539	5 134
3. Penyakit lain pada saluran pernapasan atas	-	-	36	248
4. Penyakit pada system otot & jaringan pengikat	-	-	-	11
5. Gastritis	-	48	1 825	4 536
6. Diare (termasuk tersangka kolera)	-	-	-	7
7. Penyakit kulit alergi	2	14	2 434	5 859
8. Penyakit darah tinggi primer	2	130	858	2 018
9. Demam karena sebab lain	-	37	1 369	3 363
10. Kecelakaan dan ruda paksa	-	1	126	478
Jumlah / Total	26	657	17 572	38 875

Sumber : Dinas Kesehatan Kabupaten Lombok Barat

Source : Health Service Office of Lombok Barat Regency

Tabel 4.2.12 Lanjutan
Table Continued

Jenis Penyakit <i>Type of Diseases</i>	Kelompok Umur Penderita			
	5 – 9 Tahun	10 – 14 Tahun	15 – 19 Tahun	20 – 44 Tahun
(1)	(6)	(7)	(8)	(9)
1. Infeksi Saluran Pernapasan Akut	9 082	5 158	4 285	14 992
2. Penyakit Kuli infeksi	3 777	2 491	2 377	6 182
3. Penyakit lain pada saluran pernapasan atas	1 443	1 856	2 350	9 986
4. Penyakit pada system otot & jaringan pengikat	40	112	469	7 504
5. Gastritis	2 336	1 440	1 448	4 810
6. Diare (termasuk tersangka kolera)	12	11	74	3 361
7. Penyakit kulit alergi	1 745	1 098	1 034	3 166
8. Penyakit darah tinggi primer	1 464	947	1 039	3 275
9. Demam karena sebab lain	2 108	1 090	721	2 505
10. Kecelakaan dan ruda paksa	423	330	419	3 153
Jumlah / Total	22 430	14 533	14 216	58 934

Sumber : Dinas Kesehatan Kabupaten Lombok Barat

Source : Health Service Office of Lombok Barat Regency

Tabel 4.2.12 Lanjutan
Table Continued

Jenis Penyakit <i>Type of Diseases</i>	Kelompok Umur Penderita			
	45 – 54 Tahun	55 – 59 Tahun	60 – 69 Tahun	> 70 Tahun
(1)	(10)	(11)	(12)	(13)
1. Infeksi Saluran Pernapasan Akut	6 267	2 903	3 565	1 944
2. Penyakit Kuli infeksi	2 566	1 261	1 234	668
3. Penyakit lain pada saluran pernapasan atas	4 926	2 268	2 553	1 383
4. Penyakit pada system otot & jaringan pengikat	7 222	4 146	4 917	2 479
5. Gastritis	1 840	932	978	433
6. Diare (termasuk tersangka kolera)	5 205	3 195	4 643	2 488
7. Penyakit kulit alergi	1 381	688	748	336
8. Penyakit darah tinggi primer	1 604	780	874	486
9. Demam karena sebab lain	922	420	414	337
10. Kecelakaan dan ruda paksa	2 365	1 480	2 148	980
Jumlah / Total	34 298	18 073	22 074	11 534

Sumber : Dinas Kesehatan Kabupaten Lombok Barat

Source : Health Service Office of Lombok Barat Regency

Tabel 4.2.13 Jumlah Pertolongan Persalinan Oleh Tenaga Kesehatan dan Dukun per Kecamatan, 2015
Number of Childbirth Help by Medical Workers and Midwife by Subdistrict, 2015

Kecamatan <i>Subdistrict</i>	Jumlah Sasaran Ibu Bersalin	Jumlah Persalinan Oleh Nakes	Jumlah Persalinan Oleh Dukun	Jumlah Kelahiran Melalui Bedah Cesar
(1)	(2)	(3)	(4)	(5)
1. SEKOTONG	1 437	1 316	6	-
2. LEMBAR	1 052	1 052	2	-
3. GERUNG	1 815	1 705	-	-
4. LABUAPI	1 557	1 415	-	-
5. KEDIRI	1 271	1 271	-	-
6. KURIPAN	832	806	2	-
7. NARMADA	2 251	2 017	-	-
8. LINGSAR	1 440	1 316	-	-
9. GUNUNGSARI	1 836	1 822	-	-
10. BATU LAYAR	1 161	1 116	-	-
Jumlah / Total	14 652	13 836	10	-

Sumber : Dinas Kesehatan Kabupaten Lombok Barat

Source : Health Service Office of Lombok Barat Regency

Tabel 4.2.14 Jumlah Persalinan Menurut Tempat Persalinan dan Kecamatan, 2015
Table Number of Childbirth by Birth Place and Subdistrict, 2015

Kecamatan <i>Subdistrict</i>	Fasilitas Kesehatan	Rumah Pasien	Jumlah <i>Total</i>
(1)	(2)	(3)	(4)
1. SEKOTONG	1 315	-	1 315
2. LEMBAR	1 052	-	1 052
3. GERUNG	1 705	-	1 705
4. LABUAPI	1 410	-	1 410
5. KEDIRI	1 271	-	1 271
6. KURIPAN	806	-	806
7. NARMADA	2 017	-	2 017
8. LINGSAR	1 310	-	1 310
9. GUNUNGSARI	1 817	-	1 817
10. BATU LAYAR	1 090	-	1 090
Jumlah / Total	13 793	-	13 793

Sumber : Dinas Kesehatan Kabupaten Lombok Barat

Source : Health Service Office of Lombok Barat Regency

Tabel 4.2.15 Jumlah Kelahiran dan Kematian Bayi Dirinci Menurut Kecamatan, 2015
Table *Number of Fertility and Infant Mortality by Subdistrict, 2015*

Kecamatan Subdistrict	Kelahiran Total Total Birth	Bayi Lahir Hidup Life Birth	Bayi Masih Hidup Still Birth	Kematian Bayi Infant Mortality
(1)	(2)	(3)	(4)	(5)
1. SEKOTONG	1 332	1 322	1 316	6
2. LEMBAR	1 062	1 054	1 054	4
3. GERUNG	1 725	1 705	1 703	2
4. LABUAPI	1 429	1 415	1 409	6
5. KEDIRI	1 287	1 271	1 264	7
6. KURIPAN	818	808	804	4
7. NARMADA	2 023	2 017	2 016	1
8. LINGSAR	1 330	1 316	1 310	6
9. GUNUNGSARI	1 827	1 822	1 818	4
10. BATU LAYAR	1 118	1 116	1 114	2
Jumlah / Total	13 951	13 846	13 808	42

Sumber : Dinas Kesehatan Kabupaten Lombok Barat

Source : Health Service Office of Lombok Barat Regency

Tabel 4.2.16 Jumlah Persalinan Menurut Tempat Persalinan per Kecamatan, 2014
Number of Toddler and Toddler Mortality by Subdistrict, 2014

Kecamatan <i>Subdistrict</i>	Jumlah Balita <i>Number of Toddler</i>	Jumlah Kematian Balita <i>Toddler Mortality</i>
(1)	(2)	(3)
1. SEKOTONG	7 520	3
2. LEMBAR	5 595	1
3. GERUNG	9 295	4
4. LABUAPI	7 500	4
5. KEDIRI	4 255	2
6. KURIPAN	6 620	1
7. NARMADA	10 700	1
8. LINGSAR	7 850	1
9. GUNUNGSARI	10 185	1
10. BATU LAYAR	5 985	1
Jumlah / Total	75 505	19

Sumber : Dinas Kesehatan Kabupaten Lombok Barat

Source : Health Service Office of Lombok Barat Regency

Tabel 4.2.17 Jumlah Kematian Ibu Maternal Dirinci per Kecamatan, 2014
Table 2014
Number of Maternal Mortality by Subdistrict, 2014

Kecamatan Subdistrict	Kematian Saat Hamil Death During Pregnancy	Kematian Saat Bersalin Death During Childbirth	Kematian Saat Nifas Death During Childbed	Jumlah Total
(1)	(2)	(3)	(4)	(5)
1. SEKOTONG	-	-	-	-
2. LEMBAR	-	1	-	1
3. GERUNG	-	-	-	-
4. LABUAPI	-	1	1	2
5. KEDIRI	-	1	-	1
6. KURIPAN	-	1	-	1
7. NARMADA	-	-	1	1
8. LINGSAR	-	1	-	1
9. GUNUNGSARI	-	-	-	-
10. BATU LAYAR	-	-	-	-
Jumlah / Total	-	5	2	7

Sumber : Dinas Kesehatan Kabupaten Lombok Barat

Source : Health Service Office of Lombok Barat Regency

Tabel 4.2.18 Jumlah Kematian Maternal Menurut Penyebab Kematian per Kecamatan, 2015
Table Numbers of Maternal Mortality by Cause of Death and Subdistrict, 2015

Kecamatan Subdistrict	Penyebab Kematian / Cause of Death						
	Abortus	Pen darahan	Infeksi	Pree/ Eklamsi a	Partus Lama	Partus Kasip	Lain- Lain
(1)	(2)	(3)	(4)	(5)	(6)	(7)	(8)
1. SEKOTONG	-	-	-	-	-	-	-
2. LEMBAR	-	1	-	-	-	-	-
3. GERUNG	-	1	-	-	-	-	-
4. LABUAPI	-	-	-	-	-	-	-
5. KEDIRI	-	-	-	-	-	-	-
6. KURIPAN	-	-	-	-	-	-	-
7. NARMADA	-	-	-	-	-	-	-
8. LINGSAR	-	-	-	-	-	-	-
9. GUNUNGSARI	-	-	-	-	-	-	-
10. BATU LAYAR	-	-	-	-	-	-	-
Jumlah / Total	-	2	-	-	-	-	-

Sumber : Dinas Kesehatan Kabupaten Lombok Barat

Source : Health Service Office of Lombok Barat Regency

Tabel 4.2.19 Banyaknya Pasangan Usia Subur dan Persentase per Kecamatan, 2015
Number of Fertile Couple and The Percentage by Subdistrict, 2015

Kecamatan Subdistrict	Pasangan Usia Subur Fertile Couple	Persentase Percentage
(1)	(2)	(3)
1. SEKOTONG	15 106	65,17
2. LEMBAR	13 498	73,32
3. GERUNG	19 380	77,69
4. LABUAPI	15 312	73,92
5. KEDIRI	11 381	80,54
6. KURIPAN	7 692	72,10
7. NARMADA	20 345	73,99
8. LINGSAR	16 133	81,08
9. GUNUNGSARI	17 837	76,47
10. BATU LAYAR	10 220	74,34
Jumlah / Total	146 904	75,02

Sumber : BKBPP Kabupaten Lombok Barat

Source : Family Planning and Women Support Board of Lombok Barat
 Regency

Tabel 4.2.20 Banyaknya Pasangan Usia Subur Menurut Kelompok Umur dan Kecamatan, 2015
Number of Fertile Couple by Aged Group and Subdistrict, 2015

Kecamatan Subdistrict	Pasangan Usia Subur Fertile Couple	Kelompok Umur / Aged Group		
		< 20 Tahun	20 – 29 Tahun	30 – 49 Tahun
(1)	(2)	(3)	(4)	(5)
1. SEKOTONG	15 106	929	198	3 507
2. LEMBAR	13 498	1 875	537	6 445
3. GERUNG	19 380	950	437	6 436
4. LABUAPI	15 312	500	845	7 307
5. KEDIRI	11 381	750	500	6 041
6. KURIPAN	7 692	217	750	4 688
7. NARMADA	20 345	845	217	2 587
8. LINGSAR	16 133	437	950	8 696
9. GUNUNGSARI	17 837	537	1 875	5 136
10. BATU LAYAR	10 220	198	929	6 570
Jumlah / Total	146 904	7 238	7 238	57 413

Sumber : BKBPP Kabupaten Lombok Barat

Source : Family Planning and Women Support Board of Lombok Barat Regency

Tabel 4.2.21 Jumlah PUS, Akseptor KB Baru dan Aktif serta Jumlah Klinik Pelayanan KB per Kecamatan, 2015
Numbers of Fertile Couple, New and Active Acceptor of Family Planning and Number of Family Planning Service Clinincs by Subdistrict, 2015

Kecamatan Subdistrict	Jumlah PUS	Aksesor KB Baru		Aksesor KB Aktif		Jumlah Klinik Pelayanan KB
		Jumlah	%	Jumlah	%	
(1)	(2)	(3)	(4)	(5)	(6)	(7)
1. SEKOTONG	15 106	2 285	0,15	9 845	0,65	5
2. LEMBAR	13 498	1 052	0,08	9 897	0,73	7
3. GERUNG	19 380	3 093	0,16	15 057	0,78	18
4. LABUAPI	15 312	1 656	0,11	11 318	0,74	13
5. KEDIRI	11 381	2 086	0,18	9 166	0,81	12
6. KURIPAN	7 692	642	0,08	5 546	0,72	8
7. NARMADA	20 345	2 642	0,13	15 053	0,74	25
8. LINGSAR	16 133	1 722	0,11	13 081	0,81	23
9. GUNUNGSARI	17 837	2 229	0,12	13 640	0,76	19
10. BATU LAYAR	10 220	1 049	0,10	7 598	0,74	9
Jumlah / Total	146 904	18 456	0,13	110 201	0,75	139

Sumber : BKBPP Kabupaten Lombok Barat

Source : Family Planning and Women Support Board of Lombok Barat Regency

Tabel 4.2.22 Jumlah Peserta KB Aktif Menurut Jenis Kontrasepsi dan Kecamatan, 2015
Table Numbers of Active Family Planning Members by Type of Contraception and Subdistrict, 2015

Kecamatan Subdistrict	PPM	Mix Kontrasepsi / Mix of Contraception			
		IUD	KP	KW	IMPL
(1)	(2)	(3)	(4)	(5)	(6)
1. SEKOTONG	10 634	741	76	71	3 140
2. LEMBAR	9 851	1 562	15	48	2 205
3. GERUNG	14 935	945	4	124	1 932
4. LABUAPI	10 774	1 388	12	151	2 473
5. KEDIRI	8 847	1 191	9	102	1 584
6. KURIPAN	5 993	501	1	58	1 496
7. NARMADA	14 579	2 397	54	312	2 040
8. LINGSAR	13 120	1 666	34	280	2 127
9. GUNUNGSARI	14 117	1 044	8	282	1 918
10. BATU LAYAR	7 486	449	12	91	916
Jumlah / Total	110 336	11 884	225	1 519	19 831

Sumber : BKBPP Kabupaten Lombok Barat

Source : Family Planning and Women Support Board of Lombok Barat Regency

Tabel 4.2.22 Lanjutan
Table Continued

Kecamatan <i>Subdistrict</i>	Mix Kontrasepsi / <i>Mix of Contraception</i>			
	Suntik <i>Injection</i>	Pil <i>Pill</i>	Kondom <i>Condoms</i>	Jumlah <i>Totals</i>
(1)	(7)	(8)	(9)	(10)
1. SEKOTONG	3 528	2 236	53	9 845
2. LEMBAR	4 366	1 671	30	9 897
3. GERUNG	9 648	2 365	39	15 057
4. LABUAPI	5 390	1 656	248	11 318
5. KEDIRI	4 828	1 302	150	9 166
6. KURIPAN	2 842	616	32	5 546
7. NARMADA	8 760	1 346	144	15 053
8. LINGSAR	7 260	1 597	117	13 081
9. GUNUNGSARI	8 720	1 497	171	13 640
10. BATU LAYAR	4 588	1 483	59	7 598
Jumlah / Total	59 930	15 769	1 043	110 201

Sumber : BKBPP Kabupaten Lombok Barat

Source : *Family Planning and Women Support Board of Lombok Barat Regency*

Tabel 4.2.23 Jumlah Akseptor KB Aktif, Persentase dan Total MJKP per Kecamatan, 2015
Number of Acceptor of Family Planning, Percentage and Total MJKP by Subdistrict, 2015

Kecamatan Subdistrict	Akseptor Aktif Active Acceptors	Persentase Percentage	Total MJKP Total MJKP
(1)	(2)	(3)	(4)
1. SEKOTONG	9 845	0,09	4 028
2. LEMBAR	9 897	0,09	3 830
3. GERUNG	15 057	0,14	3 005
4. LABUAPI	11 318	0,10	4 024
5. KEDIRI	9 166	0,08	2 886
6. KURIPAN	5 546	0,05	2 056
7. NARMADA	15 053	0,14	4 803
8. LINGSAR	13 081	0,12	4 107
9. GUNUNGSARI	13 640	0,12	3 252
10. BATU LAYAR	7 598	0,07	1 468
Jumlah / Total	110 201	100,00	33 459

Sumber : BKBPP Kabupaten Lombok Barat

Source : Family Planning and Women Support Board of Lombok Barat Regency

Tabel 4.2.24 Jumlah Peserta KB Baru Menurut Jenis Kontrasepsi dan Kecamatan, 2015
Table Numbers of New Family Planning Members by Type of Contraception and Subdistrict, 2015

Kecamatan Subdistrict	PPM	Mix Kontrasepsi / Mix of Contraception				
		IUD	KP	KW	IMPL	Suntik Injection
(1)	(2)	(3)	(4)	(5)	(6)	(7)
1. SEKOTONG	1 114	16	-	-	310	1 827
2. LEMBAR	1 744	53	-	-	303	602
3. GERUNG	2 088	149	-	68	535	2 144
4. LABUAPI	1 255	160	-	-	371	991
5. KEDIRI	1 218	208	-	4	303	1 509
6. KURIPAN	714	48	-	-	160	352
7. NARMADA	1 284	234	3	12	529	1 726
8. LINGSAR	910	255	-	2	298	1 157
9. GUNUNGSARI	1 567	144	-	2	363	1 549
10. BATU LAYAR	1 180	167	-	8	198	659
Jumlah / Total	13 074	1 434	3	96	3 370	12 516

Sumber : BKBPP Kabupaten Lombok Barat

Source : Family Planning and Women Support Board of Lombok Barat
 Regency

Tabel 4.2.24 Lanjutan
Table Continued

Kecamatan Subdistrict	Mix Kontrasepsi Mix of Contraception		Jumlah Totals	Persentase thd PPM Percentage to PPM
	Pil Pill	Kondom Condoms		
(1)	(8)	(9)	(10)	(11)
1. SEKOTONG	114	12	2 279	204,58
2. LEMBAR	79	15	1 052	60,32
3. GERUNG	178	19	3 093	148,13
4. LABUAPI	102	32	1 656	131,95
5. KEDIRI	55	7	2 086	171,26
6. KURIPAN	82	-	642	89,92
7. NARMADA	119	19	2 642	205,76
8. LINGSAR	7	3	1 722	189,23
9. GUNUNGSARI	153	18	2 229	142,25
10. BATU LAYAR	12	5	1 049	88,90
Jumlah / Total	901	130	18 450	141,12

Sumber : BKBPP Kabupaten Lombok Barat

Source : Family Planning and Women Support Board of Lombok Barat Regency

4.3 AGAMA / RELIGION

Tabel 4.3.1 Banyaknya Masjid, Mushola, Gereja, Pura dan Wihara Dirinci per Kecamatan, 2015
Table *Numbers of Mosques, Mushola, Church, Hindu's Temple Budha's Temple by Subdistrict, 2015*

Kecamatan Subdistrict	Masjid Mosques	Musholla Mushola	Gereja Churchs	Pura Hindu Temples	Wihara Buddhist Temples
(1)	(2)	(3)	(4)	(5)	(6)
1. SEKOTONG	68	60	-	38	-
2. LEMBAR	63	80	-	6	2
3. GERUNG	80	114	-	33	-
4. LABUAPI	48	112	-	6	-
5. KEDIRI	33	104	-	11	-
6. KURIPAN	32	86	-	3	-
7. NARMADA	88	91	-	28	-
8. LINGSAR	71	60	-	16	-
9. GUNUNGSARI	75	13	-	9	-
10. BATU LAYAR	55	13	-	11	-
Jumlah / Total	613	733	-	161	2
2014	607	663	-	164	8
2013	611	698	-	164	8
2012	616	653	-	153	6
2011	616	653	-	153	6

Sumber : Kantor Kementerian Agama Kabupaten Lombok Barat

Source : Religion Affairs Office of Lombok Barat Regency

Tabel 4.3.2 Banyaknya Pemeluk Agama Menurut Kecamatan, 2015
Table Number of Religious by Subdistrict, 2015

Kecamatan Subdistrict	Islam Moslem	Protestan Protestant	Katholik Katholic	Hindu Hinduism	Budha Budhism	Jumlah Total
(1)	(2)	(3)	(4)	(5)	(6)	(7)
1. SEKOTONG	51 050	13	1	3 165	14	54 243
2. LEMBAR	42 200	7	2	2 015	4 009	48 233
3. GERUNG	75 111	78	-	5 488	49	80 726
4. LABUAPI	59 095	75	1	1 328	32	60 531
5. KEDIRI	55 681	-	-	1 707	5	57 393
6. KURIPAN	41 150	40	5	7 250	55	48 500
7. NARMADA	80 240	210	10	11 150	30	91 640
8. LINGSAR	65 174	38	5	3 399	57	68 673
9. GUNUNGSARI	75 057	800	700	5 000	700	82 257
10. BATU LAYAR	43 519	249	760	1 704	30	46 262
Jumlah / Total	588 277	1 510	1 484	42 206	4 981	638 458
2014	541 643	525	160	34 622	279	577 229
2013	505 762	320	105	38 486	1 727	592 468
2012	551 818	332	105	38 489	2 456	593 300
2011	551 818	332	105	38 489	1 727	592 471

Sumber : Kantor Kementerian Agama Kabupaten Lombok Barat

Source : Religion Affairs Office of Lombok Barat Regency

Tabel 4.3.3 Banyaknya Pernikahan di Kabupaten Lombok Barat Dirinci Menurut Kecamatan, 2015
Number of Marriage in Lombok Barat Regency by Subdistrict, 2015

Kecamatan Subdistrict	Nikah Marriage
(1)	(2)
1. SEKOTONG	494
2. LEMBAR	626
3. GERUNG	747
4. LABUAPI	663
5. KEDIRI	745
6. KURIPAN	468
7. NARMADA	817
8. LINGSAR	756
9. GUNUNGSARI	801
10. BATU LAYAR	403
Jumlah / Total	6 520
2014	7 385
2013	4 973
2012	5 471
2011	5 471

Sumber : Kantor Kementerian Agama Kabupaten Lombok Barat

Source : Religion Affairs Office of Lombok Barat Regency

Tabel 4.3.4 Jumlah dan Luas Tanah Wakaf Dirinci Menurut Kecamatan, 2014
Table Number and Area of Granted Land by Subdistrict, 2014

Kecamatan Subdistrict	Lokasi Location		Bersertifikat Certified		Belum Bersertifikat Uncertified	
	Jumlah Amount	Luas Area (m ²)	Jumlah Amount	Luas Area (m ²)	Jumlah Amount	Luas Area (m ²)
(1)	(2)	(3)	(4)	(5)	(6)	(7)
1. SEKOTONG	68	102 778	33	50 808	35	51 970
2. LEMBAR	286	364 524	183	237 633	103	126 891
3. GERUNG	293	432 800	254	373 277	39	59 523
4. LABUAPI	254	348 446	156	218 019	98	130 427
5. KEDIRI	132	182 412	124	221 801	8	60 611
6. KURIPAN	154	131 659	103	94 802	51	36 857
7. NARMADA	273	352 723	183	237 633	90	126 891
8. LINGSAR	203	303 325	92	178 531	111	124 794
9. GUNUNGSARI	106	113 950	82	86 950	24	27 000
10. BATU LAYAR	97	99 980	28	32 611	69	67 369
Jumlah / Total	1 866	2 432 597	1 238	1 732 065	628	812 333

Sumber : Kantor Kementerian Agama Kabupaten Lombok Barat

Source : Religion Affairs Office of Lombok Barat Regency

Tabel 4.3.5 Banyaknya Pemberangkatan Jemaah Haji Menurut Jenis Kelamin dan Kecamatan, 2015
Numbers Departure of Pilgrims by Sex and Subdistrict, 2015

Kecamatan Subdistrict	Berangkat / Depart			Kembali Return	Meninggal Died	Bermukim Settled
	Laki-laki Male	Perempuan Female	Jumlah Total			
(1)	(2)	(3)	(4)	(5)	(6)	(7)
1. SEKOTONG	17	15	32	32	-	-
2. LEMBAR	20	15	35	35	-	-
3. GERUNG	33	29	62	62	-	-
4. LABUAPI	14	15	29	29	-	-
5. KEDIRI	13	15	28	28	-	-
6. KURIPAN	11	11	22	22	-	-
7. NARMADA	28	20	48	48	-	-
8. LINGSAR	15	13	28	28	-	-
9. GUNUNGSARI	24	12	36	36	-	-
10. BATU LAYAR	13	14	27	27	-	-
Jumlah / Total	188	159	347	347	-	-
2014	NA	NA	NA	NA	NA	NA
2013	125	120	245	245	-	-
2012	194	165	359	359	-	-
2011	249	222	471	470	1	-

Sumber : Kantor Kementerian Agama Kabupaten Lombok Barat

Source : Religion Affairs Office of Lombok Barat Regency

Tabel 4.3.6 Jumlah Majelis Ta'lim dan Pengajian Dirinci per Kecamatan, 2015
Numbers of Islamis Study Groups by Subdistrict, 2015

Kecamatan Subdistrict	Majelis Ta'lim	TPQ
(1)	(2)	(3)
1. SEKOTONG	54	84
2. LEMBAR	28	116
3. GERUNG	59	243
4. LABUAPI	50	134
5. KEDIRI	78	114
6. KURIPAN	33	124
7. NARMADA	76	126
8. LINGSAR	31	92
9. GUNUNGSARI	80	204
10. BATU LAYAR	39	140
Jumlah / Total	528	1 377
2014	NA	NA
2013	516	1 373
2012	493	1 373
2011	518	1 364

Sumber : Kantor Kementerian Agama Kabupaten Lombok Barat

Source : Religion Affairs Office of Lombok Barat Regency

Tabel 4.3.7 Banyaknya Sekolah, Murid dan Guru Diluar Lingkungan Depdikbud Menurut Jenis Sekolah dan Jenis Kelamin, 2015/2016

Numbers of Schools, Pupils and Teachers Outside Departement of Educational and Culture by Sex and Type of Schools, 2015/2016

Jenis Sekolah <i>Kind of School</i>	Sekolah / School			Guru / Teachers	
	Negeri <i>Public</i>	Swasta <i>Private</i>	Jumlah <i>Total</i>	PNS <i>Government Employee</i>	Honorer <i>Honorary</i>
(1)	(2)	(3)	(4)	(5)	(6)
1. MI /Islamic Primary School	2	91	93	111	1 077
2. MTs /Islamic Junior High School	2	106	108	123	2 515
3. MTs /Islamic Senior High School	1	67	68	51	1 741
4. SPK Medical School	-	-	-	-	-
5. SPP /Agriculture High School	-	-	-	-	-
6. Lainnya / Other	-	-	-	-	-
Jumlah / Total	5	264	269	285	5 333
2014/2015	NA	NA	NA	NA	NA
2013/2014	5	259	264	297	5 501
2012/2013	5	255	260	315	5 307
2011/2012	5	240	245	174	2 575

Sumber : Kantor Kementerian Agama Kabupaten Lombok Barat

Source : Religion Affairs Office of Lombok Barat Regency

Tabel 4.3.7 Lanjutan
Table Continued

Jenis Sekolah <i>Kind of School</i>	Jumlah Guru <i>Total Teachers</i>	Murid / <i>Pupils</i>	
		Laki-Laki <i>Male</i>	Perempuan <i>Female</i>
(1)	(7)	(8)	(9)
1. MI / <i>Islamic Primary School</i>	1 188	5 615	4 965
2. MTs / <i>Islamic Junior High School</i>	2 638	8 752	8 882
3. MTs / <i>Islamic Senior High School</i>	1 792	4 642	5 615
4. SPK / <i>Medical School</i>	-	-	-
5. SPP / <i>Agriculture High School</i>	-	-	-
6. Lainnya / <i>Other</i>	-	-	-
Jumlah / <i>Total</i>	5 618	19 010	19 462
2014/2015	NA	NA	NA
2013/2014	5 798	18 401	18 709
2012/2013	5 576	3 539	2 037
2011/2012	2 749	16 895	17 159

Sumber : Kantor Kementerian Agama Kabupaten Lombok Barat

Source : *Religion Affairs Office of Lombok Barat Regency*

Tabel 4.3.8 Banyaknya RA/BA, Guru dan Murid Menurut Kecamatan dan Jenis Kelamin, 2015/2016
Number of Islamic Kindergarten Schools, Teachers and Pupils by Subdistrict And Sex, 2015/2016

Kecamatan Subdistrict	RA / BA			Guru / Teachers	
	Negeri Public	Swasta Private	Jumlah Total	PNS Government Employee	Honoror Honorary
(1)	(2)	(3)	(4)	(5)	(6)
1. SEKOTONG	-	4	4	-	24
2. LEMBAR	-	3	3	-	16
3. GERUNG	-	9	9	1	50
4. LABUAPI	-	3	3	-	18
5. KEDIRI	-	5	5	-	37
6. KURIPAN	-	2	2	-	11
7. NARMADA	-	8	8	1	44
8. LINGSAR	-	1	1	-	5
9. GUNUNGSARI	-	12	12	-	94
10. BATU LAYAR	-	7	7	-	39
Jumlah / Total	-	54	54	2	338

Sumber : Kantor Kementerian Agama Kabupaten Lombok Barat

Source : Religion Affairs Office of Lombok Barat Regency

Tabel 4.3.8 Lanjutan
Table Continued

Kecamatan <i>Subdistrict</i>	Jumlah Guru <i>Total Teachers</i>	Murid / <i>Pupils</i>	
		Laki-Laki <i>Male</i>	Perempuan <i>Female</i>
(1)	(7)	(8)	(9)
1. SEKOTONG	24	199	109
2. LEMBAR	16	82	77
3. GERUNG	51	231	190
4. LABUAPI	18	98	100
5. KEDIRI	37	174	191
6. KURIPAN	11	34	35
7. NARMADA	45	248	254
8. LINGSAR	5	18	35
9. GUNUNGSARI	94	419	390
10. BATU LAYAR	39	172	177
Jumlah / Total	340	1675	1558

Sumber : Kantor Kementerian Agama Kabupaten Lombok Barat
 Source : Religion Affairs Office of Lombok Barat Regency

Tabel 4.3.9 Banyaknya Madrasah Ibtidaiyah, Guru dan Murid Menurut Kecamatan dan Jenis Kelamin, 2015/2016
Table *Number of Islamic Primary Schools, Teachers and Pupils by Subdistrict And Sex, 2015/2016*

Kecamatan Subdistrict	Madrasah Ibtidaiyah			Guru / Teachers	
	Negeri Public	Swasta Private	Jumlah Total	PNS Government Employee	Honoror Honorary
(1)	(2)	(3)	(4)	(5)	(6)
1. SEKOTONG	-	13	13	1	125
2. LEMBAR	-	12	12	6	116
3. GERUNG	-	13	13	4	153
4. LABUAPI	-	8	8	12	110
5. KEDIRI	-	8	8	11	94
6. KURIPAN	-	3	3	3	34
7. NARMADA	-	13	13	21	149
8. LINGSAR	1	7	8	18	95
9. GUNUNGSARI	1	8	9	28	124
10. BATU LAYAR	-	6	6	7	77
Jumlah / Total	2	91	93	111	1 077

Sumber : Kantor Kementerian Agama Kabupaten Lombok Barat

Source : Religion Affairs Office of Lombok Barat Regency

Tabel 4.3.9 Lanjutan
Table Continued

Kecamatan Subdistrict	Jumlah Guru Total Teachers	Murid / Pupils	
		Laki-Laki Male	Perempuan Female
(1)	(7)	(8)	(9)
1. SEKOTONG	126	602	505
2. LEMBAR	122	526	474
3. GERUNG	157	466	438
4. LABUAPI	122	711	618
5. KEDIRI	105	511	968
6. KURIPAN	37	170	132
7. NARMADA	170	801	729
8. LINGSAR	113	599	501
9. GUNUNGSARI	152	898	796
10. BATU LAYAR	84	331	304
Jumlah / Total	1 188	5 615	5 465

Sumber : Kantor Kementerian Agama Kabupaten Lombok Barat
 Source : Religion Affairs Office of Lombok Barat Regency

Tabel 4.3.10 Banyaknya Madrasah Tsanawiyah, Guru dan Murid Menurut Kecamatan dan Jenis Kelamin, 2015/2016
Table *Number of Islamic Primary Schools, Teachers and Pupils by Subdistrict And Sex, 2015/2016*

Kecamatan Subdistrict	Madrasah Tsanawiyah			Guru / Teachers	
	Negeri Public	Swasta Private	Jumlah Total	PNS Government Employee	Honoror Honorary
(1)	(2)	(3)	(4)	(5)	(6)
1. SEKOTONG	-	10	10	1	178
2. LEMBAR	-	7	7	4	176
3. GERUNG	-	19	19	5	382
4. LABUAPI	-	7	7	9	167
5. KEDIRI	1	14	15	35	476
6. KURIPAN	1	3	4	36	63
7. NARMADA	-	14	14	7	374
8. LINGSAR	-	8	8	7	141
9. GUNUNGSARI	-	17	17	14	419
10. BATU LAYAR	-	7	7	5	149
Jumlah / Total	2	106	108	123	2 525

Sumber : Kantor Kementerian Agama Kabupaten Lombok Barat

Source : Religion Affairs Office of Lombok Barat Regency

Tabel 4.3.10 Lanjutan
Table Continued

Kecamatan Subdistrict	Jumlah Guru Total Teachers	Murid / Pupils	
		Laki-Laki Male	Perempuan Female
(1)	(7)	(8)	(9)
1. SEKOTONG	179	488	442
2. LEMBAR	180	294	315
3. GERUNG	387	1 061	1 085
4. LABUAPI	176	616	621
5. KEDIRI	511	1 946	2 146
6. KURIPAN	99	330	448
7. NARMADA	381	1 261	1 371
8. LINGSAR	148	323	317
9. GUNUNGSARI	433	1 965	1 700
10. BATU LAYAR	154	463	437
Jumlah / Total	2 648	8 752	8 882

Sumber : Kantor Kementerian Agama Kabupaten Lombok Barat
Source : Religion Affairs Office of Lombok Barat Regency

Tabel 4.3.11 Banyaknya Madrasah Aliyah, Guru dan Murid Menurut Kecamatan dan Jenis Kelamin, 2015/2016
Table *Number of Islamic Primary Schools, Teachers and Pupils by Subdistrict And Sex, 2015/2016*

Kecamatan Subdistrict	Madrasah Aliyah			Guru / Teachers	
	Negeri Public	Swasta Private	Jumlah Total	PNS Government Employee	Honoror Honorary
(1)	(2)	(3)	(4)	(5)	(6)
1. SEKOTONG	-	3	3	-	59
2. LEMBAR	-	4	4	-	82
3. GERUNG	1	13	14	18	333
4. LABUAPI	-	6	6	3	128
5. KEDIRI	-	12	12	12	418
6. KURIPAN	-	2	2	-	51
7. NARMADA	-	10	10	7	240
8. LINGSAR	-	2	2	-	46
9. GUNUNGSARI	-	10	10	9	288
10. BATU LAYAR	-	5	5	2	95
Jumlah / Total	1	67	68	51	1 740

Sumber : Kantor Kementerian Agama Kabupaten Lombok Barat

Source : Religion Affairs Office of Lombok Barat Regency

Tabel 4.3.11 Lanjutan
Table Continued

Kecamatan Subdistrict	Jumlah Guru Total Teachers	Murid / Pupils	
		Laki-Laki Male	Perempuan Female
(1)	(7)	(8)	(9)
1. SEKOTONG	59	117	109
2. LEMBAR	82	183	234
3. GERUNG	351	862	1 027
4. LABUAPI	131	268	408
5. KEDIRI	430	1 188	1 504
6. KURIPAN	51	131	142
7. NARMADA	247	579	891
8. LINGSAR	46	122	78
9. GUNUNGSARI	297	939	977
10. BATU LAYAR	97	254	245
Jumlah / Total	1 791	4 643	5 615

Sumber : Kantor Kementerian Agama Kabupaten Lombok Barat
Source : Religion Affairs Office of Lombok Barat Regency

Tabel 4.3.12 Usia Saat Nikah Menurut Kelompok Umur, Jenis Kelamin dan Kecamatan (Laki-laki), 2015
Table Marital Age by Group of Age, Sex and Subdistrict (Male), 2015

Kecamatan Subdistrict	Usia Saat Pernikahan/ <i>Marital Age</i>						Jumlah Total
	< 19	19 – 21	22 – 25	26 – 30	31 – 35	36 +	
(1)	(2)	(3)	(4)	(5)	(6)	(7)	(8)
1. SEKOTONG	86	43	239	131	15	27	541
2. LEMBAR	59	99	-	241	87	40	526
3. GERUNG	349	246	309	360	113	127	1 504
4. LABUAPI	159	332	87	128	22	-	728
5. KEDIRI	371	-	-	217	-	85	673
6. KURIPAN	92	92	214	202	159	177	936
7. NARMADA	554	-	511	414	100	58	1 637
8. LINGSAR	359	-	346	314	206	292	1 517
9. GUNUNGSARI	297	289	455	147	207	289	1 684
10. BATU LAYAR	193	108	325	58	29	25	738
Jumlah / Total	2 519	1 209	2 486	2 212	938	1 120	10 484
2014	NA	NA	NA	NA	NA	NA	NA
2013	-	621	1 461	1 547	1 103	241	4 973
2012	-	1 982	1 531	1 406	343	207	5 469
2011	-	1 982	1 531	1 406	343	207	5 469

Sumber : Kantor Kementerian Agama Kabupaten Lombok Barat

Source : *Religion Affairs Office of Lombok Barat Regency*

Tabel 4.3.13 Usia Saat Nikah Menurut Kelompok Umur, Jenis Kelamin dan Kecamatan (Perempuan), 2015
Table Marital Age by Group of Age, Sex and Subdistrict (Female), 2015

Kecamatan Subdistrict	Usia Saat Pernikahan/Marital Age						Jumlah Total
	< 19	19 – 21	22 – 25	26 – 30	31 – 35	36 +	
(1)	(2)	(3)	(4)	(5)	(6)	(7)	(8)
1. SEKOTONG	41	23	98	62	7	12	243
2. LEMBAR	24	43	-	94	19	18	198
3. GERUNG	192	246	138	90	44	47	757
4. LABUAPI	79	102	41	60	10	-	292
5. KEDIRI	189	-	-	101	-	44	334
6. KURIPAN	53	92	95	70	74	84	468
7. NARMADA	405	-	234	127	31	20	817
8. LINGSAR	191	-	248	110	93	115	757
9. GUNUNGSARI	145	163	169	147	102	120	846
10. BATU LAYAR	57	60	16	20	10	10	173
Jumlah / Total	1 376	729	1 039	881	390	470	4 885
2014	NA	NA	NA	NA	NA	NA	NA
2013	-	896	1 488	1 256	1 087	246	4 973
2012	-	3 981	969	349	118	54	5 471
2011	-	3 981	969	349	118	54	5 471

Sumber : Kantor Kementerian Agama Kabupaten Lombok Barat
 Source : Religion Affairs Office of Lombok Barat Regency

4.4 KRIMINALITAS / *CRIME*

Tabel 4.4.1 Banyaknya Perkara yang Diterima Pengadilan Agama Giri Menang Menurut Jenis Perkara, 2011 - 2015
Table
Number of Cases in Giri Menang Courts, 2011 - 2015

Uraian Description	2011	2012	2013	2014	2015
(1)	(2)	(3)	(4)	(5)	(6)
1. Awal Tahun	62	64	66	92	85
2. Perkara Baru	967	1 248	3 362	2 474	1 572
3. Jumlah	1 029	1 312	3 428	2 566	1 657
4. Dicabut	40	30	50	47	48
5. Diputus	925	1 216	3 286	2 434	1 482
6. Akhir Tahun	64	66	92	85	127

Sumber : Pengadilan Agama Giri Menang Lombok Barat

Source : *Religious Courts of Giri Menang Lombok Barat*

Tabel 4.4.2 Banyaknya Perkara Perceraian yang Diputuskan di Pengadilan Agama Giri Menang per Kecamatan, 2015
Table Number of Divorces Cases in Giri Menang Court by Subdistrict, 2015

Kecamatan <i>Subdistrict</i>	Jumlah Perkara <i>Number of Cases</i>
(1)	(2)
1. SEKOTONG	89
2. LEMBAR	82
3. GERUNG	90
4. LABUAPI	91
5. KEDIRI	89
6. KURIPAN	93
7. NARMADA	89
8. LINGSAR	89
9. GUNUNGSARI	91
10. BATU LAYAR	89
Jumlah / Total	892

Sumber : Pengadilan Agama Giri Menang Lombok Barat
 Source : Religious Courts of Giri Menang Lombok Barat

4.5 KEMISKINAN / *POVERTY*

Tabel 4.5.1 Garis Kemiskinan dan Penduduk Miskin di Kabupaten Lombok Barat, 2010 - 2015
Table *Poverty Line and Number of Poor People in Lombok Barat Regency, 2010 - 2015*

Tahun Year	Garis Kemiskinan Poverty Line (rupiah)	Penduduk Miskin Number of Poor People	
		Jumlah Total	Persentase Percentage
(1)	(2)	(3)	(4)
2010	245 177	129,79	21,59
2011	270 677	119,64	19,70
2012	290 687	112,19	17,91
2013	313 632	110,99	17,43
2014	328 402	110,75	17,11
2015	353 667	113,30	17,38
Lombok Barat	353 667	113,30	17,38

Sumber : BPS Kabupaten Lombok Barat

Source : BPS-Statistics of Lombok Barat Regency

4.6 SOSIAL LAINNYA / OTHER SOCIAL

Tabel 4.6.1 Banyaknya Panti Asuhan dan Persebarannya serta Asuhan Keluarga Swasta per Kecamatan, 2015
Number and Dispersion of State and Private Orphan House Foundation by Subdistrict, 2015

Kecamatan Subdistrict	Panti Asuhan/Orphanage				Asuhan Keluarga Orphan House Private			
	Jml	Anak Asuh Orphan			Jml	Asuhan Keluarga Orphan		
		L	P	L+P		L	P	L+P
(1)	(2)	(3)	(4)	(5)	(6)	(7)	(8)	(9)
1. SEKOTONG	2	70	55	125	1	20	20	40
2. LEMBAR	-	-	-	-	-	-	-	-
3. GERUNG	2	183	140	323	3	32	25	57
4. LABUAPI	4	151	50	201	-	-	-	-
5. KEDIRI	6	180	142	322	-	-	-	-
6. KURIPAN	1	20	16	36	1	20	16	36
7. NARMADA	6	135	87	222	1	20	18	38
8. LINGSAR	5	142	108	250	-	-	-	-
9. GUNUNGSARI	4	64	58	122	-	-	-	-
10. BATU LAYAR	1	20	18	38	-	-	-	-
Jumlah / Total	31	965	674	1639	6	92	79	171
2014	30	895	647	1 542	-	-	-	-
2013	34	1 286	468	1 754	168	3 512	2 896	6 408
2012	29	569	367	936	-	-	-	-
2011	28	1 040	534	1 574	-	-	-	-

Sumber : Kantor Kesejahteraan Sosial Kabupaten Lombok Barat

Source : Social Welfare Office of Lombok Barat Regency

Tabel 4.6.2 Jumlah Penderita HIV/AIDS Menurut Jenis Kelamin dan Faktor Resiko, 2014
Table **Number of HIV/AIDS Patient by Sex and Risk Factor, 2014**

Faktor Resiko <i>Risk Factor</i>	Laki-Laki <i>Male</i>		Perempuan <i>Female</i>		Jumlah <i>Total</i>	
	HIV	AIDS	HIV	AIDS	HIV	AIDS
(1)	(2)	(3)	(4)	(5)	(6)	(7)
1. Homoseks	3	-	-	-	3	-
2. Heteroseks	5	8	3	5	8	13
3. Idu/Narkoba	-	-	-	-	-	-
4. Tidak Diketahui	-	-	-	-	-	-
5. Perinatal	-	-	-	-	-	-
Jumlah / Total	8	8	3	5	11	13

Sumber : Dinas Kesehatan Kabupaten Lombok Barat

Source : Health Service Office of Lombok Barat Regency

Tabel 4.6.3 Banyaknya Karang Taruna Menurut Klasifikasi dan Kecamatan, 2015
Number of Youth Education by Classification and Subdistrict, 2015

Kecamatan Subdistrict	Klasifikasi / Classification				Jumlah Total
	Tumbuh Growth	Berkembang Developing	Maju Improve	Teladan Row Model	
(1)	(2)	(3)	(4)	(5)	(6)
1. SEKOTONG	1	5	1	-	7
2. LEMBAR	1	4	1	-	6
3. GERUNG	1	7	3	-	11
4. LABUAPI	-	8	2	-	10
5. KEDIRI	-	4	3	1	8
6. KURIPAN	1	2	2	-	5
7. NARMADA	1	9	5	1	16
8. LINGSAR	1	8	3	-	12
9. GUNUNGSARI	1	9	3	-	13
10. BATU LAYAR	-	4	2	-	6
Jumlah / Total	7	60	25	2	94
2014	25	6	-	2	33
2013	8	71	14	1	94
2012	8	71	14	1	94
2011	22	61	1	2	86

Sumber : Kantor Kesejahteraan Sosial Kabupaten Lombok Barat

Source : Social Welfare Office of Lombok Barat Regency

Tabel 4.6.4 Jumlah dan Sebaran Pekerja Sosial Masyarakat Menurut Jenis Kelamin dan Kecamatan, 2015
Number and Dispersion of Public Service Care Workers by Sex and Subdistrict, 2015

Kecamatan <i>Subdistrict</i>	Laki-Laki <i>Male</i>	Perempuan <i>Female</i>	Jumlah <i>Total</i>
(1)	(2)	(3)	(4)
1. SEKOTONG	27	4	31
2. LEMBAR	21	3	24
3. GERUNG	15	6	21
4. LABUAPI	25	7	32
5. KEDIRI	22	6	28
6. KURIPAN	6	2	8
7. NARMADA	25	7	32
8. LINGSAR	23	4	27
9. GUNUNGSARI	34	3	37
10. BATU LAYAR	23	5	28
Jumlah / Total	221	47	268
2014	214	45	259
2013	220	41	261
2012	224	40	264
2011	219	38	257

Sumber : Kantor Kesejahteraan Sosial Kabupaten Lombok Barat

Source : Social Welfare Office of Lombok Barat Regency

Tabel 4.6.5 Banyaknya Bencana Alam Menurut Jenis Kejadian, 2015
Table Number of Natural Disasters by Occurances, 2015

Jenis Bencana Alam <i>Natural Disasters</i>	Jumlah Kejadian <i>Number of Occurances</i>
(1)	(2)
1. Banjir / <i>Flood</i>	9
2. Kebakaran / <i>Fire</i>	60
3. Gempa Bumi / <i>EarthQuake</i>	-
4. Tanah Longsor / <i>Landslide</i>	12
5. Angin Topan / <i>Tornado</i>	1
6. Gelombang Pasang	9
Jumlah / Total	91
2014	18
2013	33
2012	57
2011	20

Sumber : Kantor Kesejahteraan Sosial Kabupaten Lombok Barat

Source : *Social Welfare Office of Lombok Barat Regency*

Tabel 4.6.6 Data Prestasi Lomba Kegiatan Bidang Kesejahteraan Sosial, 2015
Table Achievement of Social Welfare Tournament Held, 2015

Jenis Lomba <i>Tournament</i>	Lokasi / <i>Location</i>		Tahun <i>Year</i>	Peringkat <i>Achievement</i>
	Desa <i>Village</i>	Kecamatan <i>Subdistrict</i>		
(1)	(2)	(3)	(4)	(5)
Pemilihan karang taruna berprestasi	Golong (Karang Taruna Indonesia Bangkit)	Narmada	2015	10 besar tk. nasional

Sumber : Dinas Sosial Kabupaten Lombok Barat

Source : Social Welfare Office of Lombok Barat Regency

Tabel 4.6.7 Banyaknya Penyandang Masalah Kesejahteraan Sosial (PMKS) Menurut Kecamatan, 2015
Numbers of Social Welfare Problem Subjects by Subdistrict, 2015

PMKS	Sekotong	Lembar	Gerung	Labuapi
(1)	(2)	(3)	(4)	(5)
1. Anak Terlantar	178	125	403	288
2. Anak Nakal	15	20	20	10
3. Tuna Susila	1	-	-	2
4. Pengemis	-	19	63	237
5. Gelandangan	-	-	-	-
6. Korban Penyalahgunaan Narkoba	-	-	-	111
7. Anak Korban Kekerasan	-	-	-	-
8. Penyandang Cacat	13	125	80	68
9. Penyandang Cacat Bekas Penderita Penyakit Kronis	-	-	-	-
10. Bekas Narapidana	59	65	138	86
11. Lanjut Usia Terlantar	50	50	50	50
12. Wanita Rawan Sosial Ekonomi	1 972	1 520	3 221	1 910
13. Keluarga Fakir Miskin	7 877	4 990	8 391	5 695
14. Keluarga Berumah Tak Layak Huni	7 543	3 640	4 194	3 384
15. Wanita Korban Kekerasan	-	-	-	-
16. Lansia Korban Kekerasan	-	-	-	-
17. Keluarga Bermasalah Sos. Psikologis	-	-	-	-
18. Korban Bencana dan Musibah	168	240	1184	2 069
19. Masy. Tinggal di Daerah Rawan	58 154	45 998	77 007	62 918
20. Komunitas Adat Terpencil	-	-	-	-
21. Anak Balita Terlantar	-	-	-	-
22. Anak Jalanan	-	-	-	-
23. Trafficking	-	-	-	-
24. Korban Bencana Sosial	-	-	-	-
25. Anak Cacat	-	-	-	-
26. Pekerja Migran	53	13	-	64
27. HIV/AIDS	-	-	-	-
Jumlah / Total	76 083	56 805	94 751	76 892

Sumber : Kantor Kesejahteraan Sosial Kabupaten Lombok Barat

Source : Social Welfare Office of Lombok Barat Regency

Tabel 4.6.7 Lanjutan
Table Continued

PMKS	Kediri	Kuripan	Narmada	Lingsar
(1)	(6)	(7)	(8)	(9)
1. Anak Terlantar	600	132	500	300
2. Anak Nakal	15	20	15	10
3. Tuna Susila	9	-	-	-
4. Pengemis	2	75	20	25
5. Gelandangan	-	-	-	-
6. Korban Penyalahgunaan Narkoba	-	-	-	30
7. Anak Korban Kekerasan	-	-	-	-
8. Penyandang Cacat	107	79	58	78
9. Penyandang Cacat Bekas Penderita Penyakit Kronis	-	-	-	-
10. Bekas Narapidana	54	76	98	118
11. Lanjut Usia Terlantar	50	50	50	50
12. Wanita Rawan Sosial Ekonomi	2 542	692	2 674	1 993
13. Keluarga Fakir Miskin	6 465	2 477	9 451	6 860
14. Keluarga Berumah Tak Layak Huni	2 942	1 823	5 871	4 149
15. Wanita Korban Kekerasan	-	-	-	-
16. Lansia Korban Kekerasan	-	-	-	-
17. Keluarga Bermasalah Sos. Psikologis	-	-	-	-
18. Korban Bencana dan Musibah	11 475	241	81	2722
19. Masy. Tinggal di Daerah Rawan	56 070	36 215	91 041	65 677
20. Komunitas Adat Terpencil	-	-	-	-
21. Anak Balita Terlantar	-	-	-	-
22. Anak Jalanan	10	5	15	10
23. Trafficking	-	-	-	-
24. Korban Bencana Sosial	-	-	-	-
25. Anak Cacat	-	-	-	-
26. Pekerja Migran	3	20	36	25
27. HIV/AIDS	-	-	-	-
Jumlah / Total	80 344	41 905	109 910	82 047

Sumber : Kantor Kesejahteraan Sosial Kabupaten Lombok Barat

Source : Social Welfare Office of Lombok Barat Regency

Tabel 4.6.7 Lanjutan
Table Continued

PMKS	Gunung Sari	Batu Layar	Jumlah Total
(1)	(2)	(3)	(4)
1. Anak Terlantar	250	125	2 901
2. Anak Nakal	20	20	165
3. Tuna Susila	9	-	21
4. Pengemis	-	-	441
5. Gelandangan	-	-	-
6. Korban Penyalahgunaan Narkoba	-	-	141
7. Anak Korban Kekerasan	-	-	-
8. Penyandang Cacat	14	158	780
9. Penyandang Cacat Bekas Penderita Penyakit Kronis	-	-	-
10. Bekas Narapidana	101	72	867
11. Lanjut Usia Terlantar	50	50	500
12. Wanita Rawan Sosial Ekonomi	1 732	688	18 944
13. Keluarga Fakir Miskin	5 129	2 782	60 117
14. Keluarga Berumah Tak Layak Huni	2 552	943	37 041
15. Wanita Korban Kekerasan	-	-	-
16. Lansia Korban Kekerasan	-	-	-
17. Keluarga Bermasalah Sos. Psikologis	-	-	-
18. Korban Bencana dan Musibah	38	4	18 222
19. Masy. Tinggal di Daerah Rawan	81 358	46 974	621 412
20. Komunitas Adat Terpencil	-	-	-
21. Anak Balita Terlantar	-	-	-
22. Anak Jalanan	-	-	40
23. Trafficking	-	-	-
24. Korban Bencana Sosial	-	-	-
25. Anak Cacat	-	-	-
26. Pekerja Migran	50	-	264
27. HIV/AIDS	-	-	-
Jumlah / Total	91 303	51 816	761 856

Sumber : Kantor Kesejahteraan Sosial Kabupaten Lombok Barat

Source : Social Welfare Office of Lombok Barat Regency

Tabel 4.6.8 Peristiwa Bencana Alam yang Terjadi di Kabupaten Lombok Barat, 2015
Table Natural Disaster Occurred in Lombok Barat Regency, 2015

Kecamatan <i>Subdistrict</i>	Jenis Bencana <i>Natural Disaster</i>	Jumlah Korban <i>Number of Loss</i>	
		Jiwa <i>Person</i>	Material <i>Physical</i>
(1)	(2)	(3)	(4)
1. SEKOTONG	Kebakaran, angin besar	168	NA
2. LEMBAR	Kebakaran, banjir	240	NA
3. GERUNG	Banjir	1 184	NA
4. LABUAPI	Banjir, angin besar	2 069	NA
5. KEDIRI	Banjir	11 475	NA
6. KURIPAN	Banjir	241	NA
7. NARMADA	Angin besar	81	NA
8. LINGSAR	Banjir, tanah longsor	2 722	NA
9. GUNUNGSARI	Tanah longsor, angin besar	38	NA
10. BATU LAYAR	Tanah longsor	4	NA
Jumlah / Total		18 222	NA

Sumber : Kantor Kesejahteraan Sosial Kabupaten Lombok Barat

Source : *Social Welfare Office of Lombok Barat Regency*

Tabel 4.6.9 Jumlah Korban Kekerasan Terhadap Perempuan dan Anak, 2015
Table Numbers of Violation Victim to Woman and Child, 2015

Jenis Kekerasan <i>Type of Violation</i>	Perempuan <i>Female</i>	Anak <i>Child</i>
(1)	(2)	(3)
1. Penganiayaan	15	1
2. Penghinaan	-	-
3. Pelecehan	2	11
4. Penelantaran	2	-
5. Lainnya	4	3
Jumlah / Total	23	15

Sumber : Kepolisian Resort Lombok Barat

Source : Police Resort of Lombok Barat Regency

Tabel 4.6.10 Jumlah Kasus Kekerasan Terhadap Anak, 2015
Table Number of Violence Against Children, 2015

Kecamatan <i>Subdistrict</i>	Ancaman	Membawa Lari Anak di Bawah Umur	Pembatalan Pernikahan	Pencabulan
(1)	(2)	(3)	(4)	(5)
1. SEKOTONG	-	1	-	1
2. LEMBAR	-	-	-	-
3. GERUNG	-	1	-	-
4. LABUAPI	-	1	-	1
5. KEDIRI	-	-	-	-
6. KURIPAN	-	1	-	1
7. NARMADA	-	-	-	-
8. LINGSAR	-	-	-	-
9. GUNUNGSARI	-	-	-	-
10. BATU LAYAR	-	-	-	-
Jumlah / Total	-	4	-	3

Sumber : Kepolisian Resort Lombok Barat

Source : Police Resort of Lombok Barat Regency

Tabel 4.6.10 Lanjutan
Table Continued

Kecamatan <i>Subdistrict</i>	Penganiayaan	Perkosaan	Sodomi	Jumlah
(1)	(6)	(7)	(8)	(9)
1. SEKOTONG	-	-	-	2
2. LEMBAR	-	-	-	-
3. GERUNG	-	5	-	6
4. LABUAPI	1	2	-	5
5. KEDIRI	-	-	-	-
6. KURIPAN	-	-	-	2
7. NARMADA	-	-	-	-
8. LINGSAR	-	-	-	-
9. GUNUNGSARI	-	-	-	-
10. BATU LAYAR	-	1	-	1
Jumlah / Total	1	8	-	16

Sumber : Kepolisian Resort Lombok Barat

Source : Police Resort of Lombok Barat Regency

Tabel 4.6.11 Jumlah Kasus Kekerasan Terhadap Perempuan, 2015
Table Number of Violence Against Women, 2015

Kecamatan <i>Subdistrict</i>	Hak Asuh Anak	Harta Bersama	Nafkah	Pen cabulan	Pene lantaran RT	Peng aniayaan
(1)	(2)	(3)	(4)	(5)	(6)	(7)
1. SEKOTONG	-	-	-	-	-	3
2. LEMBAR	-	-	-	-	-	4
3. GERUNG	-	-	-	-	1	3
4. LABUAPI	-	-	-	-	-	3
5. KEDIRI	-	-	-	-	1	-
6. KURIPAN	-	-	-	-	-	2
7. NARMADA	-	-	-	-	-	-
8. LINGSAR	-	-	-	-	-	-
9. GUNUNGSARI	-	-	-	-	-	-
10. BATU LAYAR	-	-	-	-	-	-
Jumlah / Total	-	-	-	-	2	15

Sumber : Kepolisian Resort Lombok Barat

Source : Police Resort of Lombok Barat Regency

SOCIAL

Tabel 4.6.11 Lanjutan
Table Continued

Kecamatan Subdistrict	Per ceraian	Per kosaan	Perse lingkuh an	Pertang gung jawaban	Per zinahan	Poligami	Total
(1)	(8)	(9)	(10)	(11)	(12)	(13)	(14)
1. SEKOTONG	-	-	-	-	-	-	3
2. LEMBAR	-	1	-	-	-	1	5
3. GERUNG	-	-	-	-	1	1	5
4. LABUAPI	-	-	-	-	-	-	5
5. KEDIRI	-	-	-	-	-	-	1
6. KURIPAN	-	-	-	-	-	1	3
7. NARMADA	-	-	-	-	-	-	-
8. LINGSAR	-	-	-	-	-	-	-
9. GUNUNGSARI	-	-	-	-	-	-	-
10. BATU LAYAR	-	1	-	-	-	-	-
Jumlah / Total		2	-	-	1	3	23

Sumber : Kepolisian Resort Lombok Barat

Source : Police Resort of Lombok Barat Regency

Tabel 4.6.12 Jumlah Kasus *Trafficking* per Kecamatan, 2015
Table Number of *Trafficking* by Subdistrict, 2015

Kecamatan <i>Subdistrict</i>	Perempuan <i>Female</i>	Anak / <i>Children</i>		Jumlah <i>Total</i>
		Laki-Laki <i>Male</i>	Perempuan <i>Female</i>	
(1)	(2)	(3)	(4)	(5)
1. SEKOTONG	-	-	-	-
2. LEMBAR	-	-	-	-
3. GERUNG	-	-	-	-
4. LABUAPI	-	-	-	-
5. KEDIRI	-	-	-	-
6. KURIPAN	-	-	-	-
7. NARMADA	-	-	-	-
8. LINGSAR	-	-	-	-
9. GUNUNGSARI	-	-	-	-
10. BATU LAYAR	-	-	-	-
Jumlah / <i>Total</i>	-	-	-	-

Sumber : Kepolisian Resort Lombok Barat

Source : Police Resort of Lombok Barat Regency

Tabel 4.6.13 Jumlah Pelaku Kriminal Menurut Jenis Kelamin dan Kecamatan, 2015
Table Number of Criminals by Sex and Subdistrict, 2015

Kecamatan <i>Subdistrict</i>	Laki-Laki <i>Male</i>	Perempuan <i>Female</i>	Jumlah <i>Total</i>
(1)	(2)	(3)	(4)
1. SEKOTONG	13	-	13
2. LEMBAR	15	-	15
3. GERUNG	18	-	18
4. LABUAPI	12	-	12
5. KEDIRI	11	1	12
6. KURIPAN	4	-	4
7. NARMADA	-	-	-
8. LINGSAR	2	-	2
9. GUNUNGSARI	1	-	1
10. BATU LAYAR	27	8	35
Jumlah / Total	103	9	112

Sumber : Kepolisian Resort Lombok Barat

Source : Police Resort of Lombok Barat Regency

Tabel 4.6.14 Jumlah Kasus Aborsi yang Ditangani Dirinci per Kecamatan, 2015
Number of Abortion Cases Which is Handled by Police Station Resort by Subdistrict, 2015

Kecamatan <i>Subdistrict</i>	Yang Diterima	Sudah Diproses	Sedang Diproses	Belum Diproses
(1)	(2)	(3)	(4)	(5)
1. SEKOTONG	-	-	-	-
2. LEMBAR	-	-	-	-
3. GERUNG	-	-	-	-
4. LABUAPI	-	-	-	-
5. KEDIRI	-	-	-	-
6. KURIPAN	-	-	-	-
7. NARMADA	-	-	-	-
8. LINGSAR	-	-	-	-
9. GUNUNGSARI	-	-	-	-
10. BATU LAYAR	-	-	-	-
Jumlah / Total	-	-	-	-

Sumber : Kepolisian Resort Lombok Barat

Source : Police Resort of Lombok Barat Regency

5

**PERTANIAN
AGRICULTURE**

<http://lombokbaratkab.go.id>



ULASAN**DESCRIPTION**

Karena kondisi tanah yang subur dan areal pertanian yang sangat luas maka sebagian besar penduduk di Kabupaten Lombok Barat mengandalkan pertanian sebagai sumber penghasilan utamanya. Jika dibandingkan dengan Kabupaten lain areal persawahan di Kabupaten ini cukup luas tak heran jika Kabupaten Lombok Barat merupakan salah satu lumbung beras di Propinsi Nusa Tenggara Barat.

Sektor pertanian memberikan kontribusi yang cukup besar bagi produk domestik regional bruto Kabupaten Lombok Barat. Sektor ini mencakup pertanian tanaman pangan, perkebunan, kehutanan, peternakan dan juga perikanan. Maka bab ini memfokuskan pertanian ke dalam 5 sub bab seperti tersebut di atas.

Tanaman Pangan

Tanaman pangan mencakup padi, jagung, palawija, sayur mayur dan buah-buahan. Sebagai sentra beras, produksi padi di Kabupaten Lombok Barat menjadi indikator keberhasilan program pertanian. Namun keadaan produk tanaman pangan lain juga patut dilihat sebagai gambaran potensi pertanian yang dimiliki.

Bekerja sama dengan Dinas pertanian tanaman pangan dan peternakan Kabupaten Lombok Barat,

Because of the fertile land and prosperous landscape and also large area of farm, most of Lombok Barat Regency citizen are counting on agriculture as their major economic income. Lombok Barat become one of the main rice barn of Nusa Tenggara Barat Province because the fact that It's farming area quite big compared to the other region.

Agricultural sector gives a lot of contribution to Gross Regional Domestic Product of Lombok Barat. The Sector includes farms, Plantation, Forestry, ranch farming and fishery. And so this chapter will focus on those five sub chapters.

Food Crops

Food crops includes paddy as the origin of rice, corn, vegetables and also fruits. As the centre of rice, production of paddy in Lombok Barat Regency become indicator of the success of farming programs. But other food plants should be considered as other farming potential that the region has.

In cooperations with Agricultural and Livestock Services of Lombok Barat Regency, the following tables describe the development of agricultural area

AGRICULTURE

table-tabel yang disajikan dalam sub bab berikut menjelaskan mengenai perkembangan luas lahan dan produksi beberapa jenis tanaman pangan yang produktif di Kabupaten Lombok Barat, mulai dari padi, palawija hingga sayur mayurnya.

Perkebunan

Selain subsektor pertanian tanaman pangan, sub sektor perkebunan di Kabupaten Lombok Barat juga turut memberikan kontribusi yang cukup berarti bagi perekonomian Kabupaten Lombok Barat. Kelapa, kopi, cengkeh, jambu mete, vanili, kapas, kapuk, coklat, tembakau, asam, pinang, merupakan jenis tanaman perkebunan yang diproduksi di Kabupaten Lombok Barat.

Kelapa dan Jambu Mete merupakan produk unggulan perkebunan. Dengan pengelolaan yang baik produk perkebunan di Kabupaten Lombok Barat diharapkan mampu bersaing dengan daerah lainnya. Perubahan yang terjadi selama tahun 2010 dapat dilihat pada tabel-tabel berikut.

and productioins of several food crops that are very productive in Lombok Barat regency, including paddy, corn, cassava, fruits and vegetables.

Estates

Besides food farming, estate sub sector in Lombok Barat Regency gives a lot of contribution for Lombok Barat economic growth. Coconuts, coffee, cashew, vanilla, cotton, capok, cocoa, tobacco, tammarine, areca palm,, are kinds of garden plants that are produced in Lombok Barat Regency.

Coconut and Cashews is the main product of Lombok Barat Estates. Good management are hoped to be able to increase the estate production so that Lombok Barat could compete with other region. Several changes had happened during the year of 2010 and the following tables described that.

Kehutanan

Hutan merupakan paru-paru bagi bumi dan sumber cadangan air. Kelestarian hutan menjadi tanggung jawab setiap aspek yang ada dalam masyarakat karena masyarakat pula yang merasakan arti penting dari kelestarian hutan.

Tidak banyak yang dapat dijelaskan mengenai keadaan kehutanan di Kabupaten Lombok Barat, namun produksi beberapa macam produk kehutanan yang potensial di Kabupaten Lombok Barat dapat dilihat dalam sub bab ini.

Peternakan

Peternakan tidak dapat dipisahkan dari pertanian sehingga sejalan dengan produksi pertaniannya Kabupaten Lombok Barat juga mengembangkan produk peternakan nya. Beberapa produk utamanya adalah sapi, kerbau , kambing, domba, kuda, ayam dan babi.

Walaupun belum dapat memberikan kontribusi yang cukup tinggi bagi perekonomian Lombok Barat, namun potensi yang ada pada sector peternakan ini perlu digali dan dikembangkan.

Forestry

Forests are the lungs of the earth and also the source of water supply. The natural wellbeing of the forests are every body's responsibility because every body needs and feel the effect of the forests.

There are not too many to explain about forestry in Lombok Barat Regency, but the production of several forest product that are potential are shown in this sub chapter.

Livestock

Ranch can not be separate from farming. That is why Lombok Barat Regency produced several ranch animal to support the farming product. Some of the main products are cows, buffaloes, chickens, goats, lambs, pigs and horses.

Although it haven't given a significant contribution for Lombok Barat economic development, ranch potential should be developed to increase the production.

Perikanan

Sebagai wilayah yang berbatasan langsung dengan lautan, wilayah Kabupaten Lombok Barat cukup kaya dengan produk perikanan lautnya. Namun sampai dengan saat ini masih banyak nelayan yang menangkap ikan dengan cara tradisional sehingga dari tahun ke tahun produksi perikanan laut di Kabupaten Lombok Barat tidak mengalami peningkatan yang cukup berarti.

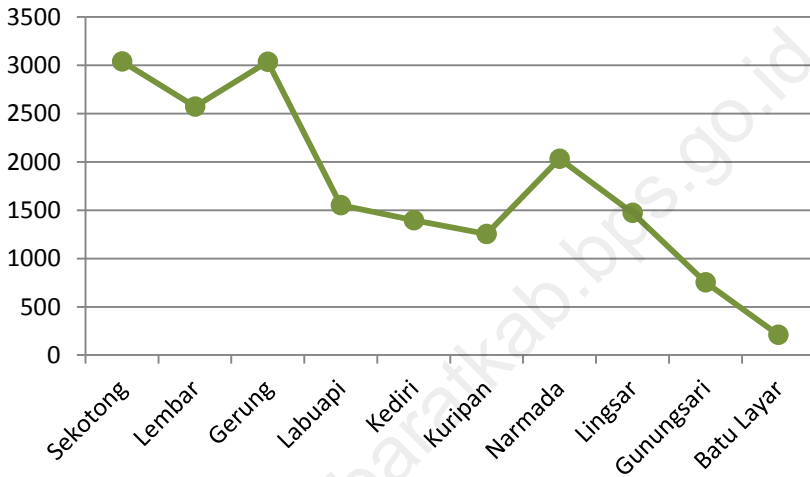
Selain ikan laut budidaya perikanan darat juga digalakkan dan diharapkan dapat meningkatkan pendapatan masyarakat. Gambaran lengkap mengenai perikanan di Kabupaten Lombok Barat dijelaskan dalam tabel-tabel berikut.

Fishery

As a region which surrounded by oceans and sea, Lombok Barat regency is rich with fish. But It's a pity to see that lot of It's fishermen are still using traditional ways to catch the fish, no wonder Lombok Barat sea fish production are not significantly increasing each year.

Other than sea fish, land fish are also being generated and produced so that the local regioners could increase their economic incomes. Details about Lombok Barat Regency fish production are described in the following tables.

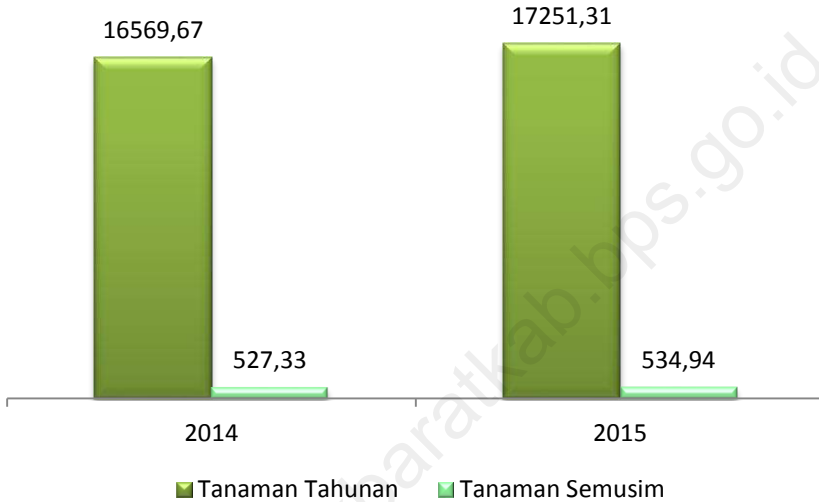
Gambar 5.1 Luas Lahan Sawah Menurut Kecamatan dan Jenis Pengairan di Kabupaten Lombok Barat (Hektar), 2015
Picture Area of Wetland by Subdistrict and Irrigation Type in Lombok Barat Regency (Hectare), 2015



Sumber : Dinas Pertanian Tanaman Pangan, Perkebunan & Peternakan Kabupaten Lombok Barat

Source : Agricultural, Estates and Livestock Office of Lombok Barat Regency

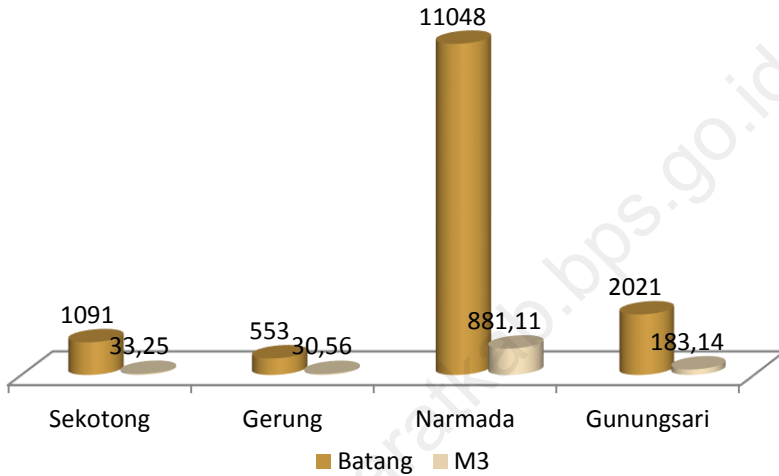
Gambar 5.2 Perkembangan Luas Area dan Produksi Tanaman Perkebunan, 2014 - 2015
Picture **Development of Area and Plantation Production, 2014 - 2015**



Sumber : Dinas Pertanian Tanaman Pangan, Perkebunan & Peternakan Kabupaten Lombok Barat

Source : Agricultural, Estates and Livestock Office of Lombok Barat Regency

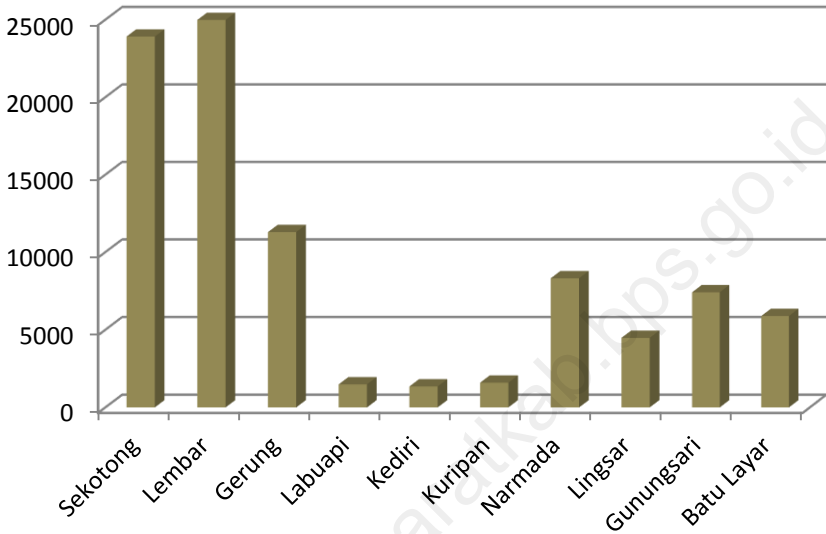
**Gambar 5.3 Hasil Produksi Kayu Hutan di Tanah Milik (IPKTM)
Dinas Kehutanan Lombok Barat, 2015**
Wood Production of Lombok Barat Regency, 2015



Sumber : Dinas Kehutanan Kabupaten Lombok Barat

Source : Forestry Service of Lombok Barat Regency

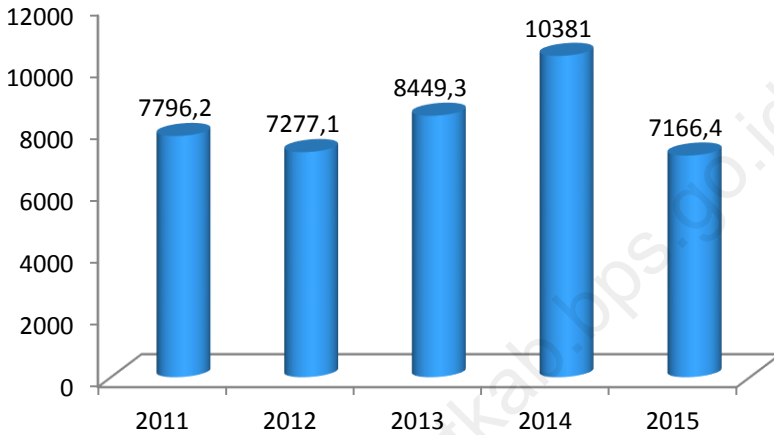
Gambar 5.4 Populasi Sapi Menurut Jenis Ternak dan Kecamatan, 2015
Picture Population of Cow by Kind of Livestock and Subdistrict, 2015



Sumber : Dinas Pertanian Tanaman Pangan, Perkebunan & Peternakan Kabupaten Lombok Barat

Source : Agricultural, Estates and Livestock Office of Lombok Barat Regency

Gambar 5.5 Produksi Perikanan Laut (Ton), 2011 - 2015
Picture *Marine Fisheries Production (Ton), 2011 - 2015*



Sumber : Dinas Kelautan dan Perikanan Kabupaten Lombok Barat

Source : *Marines and Fisheries Office of Lombok Barat Regency*

5.1 TANAMAN PANGAN / *FOOD CROPS*

Tabel 5.1.1 Luas Lahan Sawah Menurut Kecamatan dan Jenis Pengairan di Kabupaten Lombok Barat (Hektar), 2015
Area of Wetland by Subdistrict and Irrigation Type in Lombok Barat Regency (Hectare), 2015

Kecamatan <i>Subdistrict</i>	Tehnis <i>Technical Irrigation</i>	Setengah Tehnis <i>Semi Technical Irrigation</i>	PU Sederhana <i>Non Technical Irrigation</i>
(1)	(2)	(3)	(4)
1. SEKOTONG	707	-	-
2. LEMBAR	1 207	-	-
3. GERUNG	2 587	-	-
4. LABUAPI	1 551	-	-
5. KEDIRI	1 398	-	-
6. KURIPAN	1 223	-	-
7. NARMADA	2 032	-	-
8. LINGSAR	1 462	-	-
9. GUNUNGSARI	755	-	-
10. BATU LAYAR	211	-	-
Jumlah / Total	13 133	-	-
2014	13 580	-	-
2013	10 544	486	394
2012	10 544	486	394
2011	10 538	554	399

Sumber : Dinas Pertanian Tanaman Pangan, Perkebunan & Peternakan Kabupaten Lombok Barat

Source : *Agricultural, Estates and Livestock Office of Lombok Barat Regency*

AGRICULTURE

Tabel 5.1.1 Lanjutan
Table Continued

Kecamatan Subdistrict	Irigasi Desa/ Non PU Irrigation	Tadah Hujan Rain Fed	Jumlah Lahan Sawah Area of Wetland
(1)	(5)	(3)	(4)
1. SEKOTONG	-	2 333	3 040
2. LEMBAR	-	1368	2 575
3. GERUNG	-	451	3 038
4. LABUAPI	-	-	1 551
5. KEDIRI	-	-	1 398
6. KURIPAN	-	30	1 253
7. NARMADA	-	-	2 032
8. LINGSAR	-	10	1 472
9. GUNUNGSARI	-	-	755
10. BATU LAYAR	-	-	211
Jumlah / Total	-	4 192	17 325
2014	-	3 321	16 901
2013	1 939	3 638	17 001
2012	1 939	3 638	17 001
2011	1 537	3 726	16 754

Sumber : Dinas Pertanian Tanaman Pangan, Perkebunan & Peternakan
Kabupaten Lombok Barat

Source : Agricultural, Estates and Livestock Office of Lombok Barat Regency

Tabel 5.1.2 Luas Lahan Kering Menurut Kecamatan dan Jenis Penggunaan di Kabupaten Lombok Barat (Hektar), 2015
Table Area of Dryland by Subdistrict and Using Type in Lombok Barat Regency (Hectare), 2015

Kecamatan Subdistrict	Pekarangan Bangunan & Halaman Park and House Yard	Tegalan/ Kebun Moor /Farm	Ladang Huma field for dry rice cultivation	Padang Rumput Pasture	Hutan Rakyat Private Word Land
(1)	(2)	(3)	(4)	(5)	(6)
1. SEKOTONG	14 720	4 317	4 071	577	3 689
2. LEMBAR	886	1 270	546	-	-
3. GERUNG	2 348	4	6	-	323
4. LABUAPI	872	230	-	-	15
5. KEDIRI	449	126	-	-	-
6. KURIPAN	689	-	-	-	208
7. NARMADA	2 073	2 272	368	-	61
8. LINGSAR	856	3 320	-	-	-
9. GUNUNGSARI	4 052	3 668	116	-	-
10. BATU LAYAR	639	1 799	-	-	652
Jumlah / Total	27 584	17 006	5 107	577	4 948
2014	18 623	20 168	9 094	300	7 418
2013	5 753	22 609	9 094	300	7 403
2012	3 800	22 609	9 094	300	7 403
2011	3 362	22 908	9 094	300	7 403

Sumber : Dinas Pertanian Tanaman Pangan, Perkebunan & Peternakan Kabupaten Lombok Barat

Source : Agricultural, Estates and Livestock Office of Lombok Barat Regency

AGRICULTURE

Tabel 5.1.2 Lanjutan
Table Continued

Kecamatan Subdistrict	Hutan Negara State Land	Perkebunan Estates	Lain-lain Others	Tambak Fishpond	Kolam/ Tebat/ Empang Waterpond	Jumlah Lahan Kering Total Drylands
(1)	(7)	(8)	(9)	(10)	(11)	(12)
1. SEKOTONG	468	632	-	-	-	-
2. LEMBAR	761	978	-	-	-	-
3. GERUNG	142	369	-	-	-	-
4. LABUAPI	20	15	-	-	-	-
5. KEDIRI	156	-	-	-	-	-
6. KURIPAN	6	-	-	-	-	-
7. NARMADA	3 956	-	-	-	-	-
8. LINGSAR	4 003	-	-	-	-	-
9. GUNUNGSARI	115	268	-	-	-	-
10. BATU LAYAR	110	-	-	-	-	-
Jumlah / Total	9 737	2 262	-	-	-	-
2014	10 060	3 432	-	-	-	-
2013	19 159	916	3 448	354	145	69 181
2012	19 159	916	3 448	354	145	69 181
2011	19 159	916	3 464	354	145	69 428

Sumber : Dinas Pertanian Tanaman Pangan, Perkebunan & Peternakan
Kabupaten Lombok Barat

Source : Agricultural, Estates and Livestock Office of Lombok Barat Regency

Keterangan : Kolom 9 – 12 menjadi satu dengan kolom 7

Tabel 5.1.3 Luas Tanah Sawah yang Dapat Ditanami Sekali Setahun dan Dua Kali/Lebih Setahun per Kecamatan (Hektar), 2015
Table Area of Wetland Once and Twice or More Planted a Year by Subdistrict (Hectare), 2015

Kecamatan Subdistrict	1 x Setahun Once a Year	2/Lebih Setahun Twice or More a Year	Jumlah Total
(1)	(2)	(3)	(4)
1. SEKOTONG	2 769	271	3 040
2. LEMBAR	1 368	1 207	2 575
3. GERUNG	489	2 549	3 038
4. LABUAPI	-	1 551	1 551
5. KEDIRI	-	1 398	1 398
6. KURIPAN	30	1 223	1 253
7. NARMADA	-	2 032	2 032
8. LINGSAR	10	1 462	1 472
9. GUNUNGSARI	-	755	755
10. BATU LAYAR	-	211	211
Jumlah / Total	4 666	12 659	17 325
2014	3 478	13 423	16 901
2013	13 581	3 420	17 001
2012	13 581	3 420	17 001
2011	13 236	3 518	16 754

Sumber : Dinas Pertanian Tanaman Pangan, Perkebunan & Peternakan Kabupaten Lombok Barat

Source : Agricultural, Estates and Livestock Office of Lombok Barat Regency

Tabel 5.1.4 Luas Panen, Rata-Rata Produksi dan Produksi Padi Sawah per Kecamatan, 2015
Table *Area Harvested, Yield Rate and Production of Wetland Paddy by Subdistrict, 2015*

Kecamatan Subdistrict	Luas Panen Area Harvested (Ha)	Rata-Rata Produksi Yield Rate (Kw/Ha)	Produksi Production (Ton)
(1)	(2)	(3)	(4)
1. SEKOTONG	3 411	47,58	16 231
2. LEMBAR	2 880	48,74	14 041
3. GERUNG	4 838	53,97	26 108
4. LABUAPI	3 759	50,62	19 030
5. KEDIRI	2 718	52,25	14 199
6. KURIPAN	2 074	50,47	10 466
7. NARMADA	6 394	54,89	35 098
8. LINGSAR	4 558	53,25	24 275
9. GUNUNGSARI	1 873	53,53	10 029
10. BATU LAYAR	435	49,89	2 168
Jumlah / Total	32 940	52,11	171 645
2014	30 846	54,17	169 188
2013	32 934	54,62	179 897
2012	30 381	49,82	151 353
2011	29 042	49,69	144 315

Sumber : Dinas Pertanian Tanaman Pangan, Perkebunan & Peternakan Kabupaten Lombok Barat

Source : Agricultural, Estates and Livestock Office of Lombok Barat Regency

Tabel 5.1.5 Luas Panen, Rata-Rata Produksi dan Produksi Padi Ladang per Kecamatan, 2015
Table *Area Harvested, Yield Rate and Production of Dryland Paddy by Subdistrict, 2015*

Kecamatan <i>Subdistrict</i>	Luas Panen <i>Area Harvested</i> (Ha)	Rata-Rata Produksi <i>Yield Rate</i> (Kw/Ha)	Produksi <i>Production</i> (Ton)
(1)	(2)	(3)	(4)
1. SEKOTONG	1 600	34,88	5 580
2. LEMBAR	421	36,45	1 535
3. GERUNG	-	-	-
4. LABUAPI	-	-	-
5. KEDIRI	-	-	-
6. KURIPAN	10	35,88	36
7. NARMADA	-	-	-
8. LINGSAR	-	-	-
9. GUNUNGSARI	-	-	-
10. BATU LAYAR	-	-	-
Jumlah / Total	2 031	35,21	7 151
2014	1 829	35,66	6 433
2013	1 858	34,54	6 417
2012	1 705	35,73	6 092
2011	1 351	32,44	4 383

Sumber : Dinas Pertanian Tanaman Pangan, Perkebunan & Peternakan Kabupaten Lombok Barat

Source : *Agricultural, Estates and Livestock Office of Lombok Barat Regency*

Tabel 5.1.6 Luas Panen, Rata-Rata Produksi dan Produksi Padi per Kecamatan, 2015
Table Area Harvested, Yield Rate and Production of Paddy by Subdistrict, 2015

Kecamatan Subdistrict	Luas Panen Area Harvested (Ha)	Rata-Rata Produksi Yield Rate (Kw/Ha)	Produksi Production (Ton)
(1)	(2)	(3)	(4)
1. SEKOTONG	5 011	43,52	21 811
2. LEMBAR	3 301	47,18	15 575
3. GERUNG	4 838	53,97	26 108
4. LABUAPI	3 759	50,62	19 030
5. KEDIRI	2 718	52,25	14 199
6. KURIPAN	2 084	50,40	10 502
7. NARMADA	6 394	54,89	35 098
8. LINGSAR	4 558	53,25	24 275
9. GUNUNGSARI	1 873	53,53	10 029
10. BATU LAYAR	435	49,89	2 168
Jumlah / Total	34 971	51,12	178 795
2014	32 674	53,37	175 621
2013	34 792	53,55	186 314
2012	32 086	49,07	157 445
2011	30 393	48,93	148 698

Sumber : Dinas Pertanian Tanaman Pangan, Perkebunan & Peternakan Kabupaten Lombok Barat

Source : Agricultural, Estates and Livestock Office of Lombok Barat Regency

Tabel 5.1.7 Luas Panen, Rata-Rata Produksi dan Produksi Jagung per Kecamatan, 2015
Table Area Harvested, Yield Rate and Production of Maize by Subdistrict, 2015

Kecamatan Subdistrict	Luas Panen Area Harvested (Ha)	Rata-Rata Produksi Yield Rate (Kw/Ha)	Produksi Production (Ton)
(1)	(2)	(3)	(4)
1. SEKOTONG	528	46,06	2 434
2. LEMBAR	1 244	53,61	6 667
3. GERUNG	1 547	53,47	8 271
4. LABUAPI	251	-	1 351
5. KEDIRI	1 008	54,86	5 530
6. KURIPAN	425	54,20	2 303
7. NARMADA	-	-	-
8. LINGSAR	-	-	-
9. GUNUNGSARI	39	-	210
10. BATU LAYAR	1	-	5
Jumlah / Total	5 043	45,36	26 771
2014	4 355	55,01	24 386
2013	5 709	55,62	31 753
2012	4 515	53,07	23 960
2011	3 458	49,42	17 091

Sumber : Dinas Pertanian Tanaman Pangan, Perkebunan & Peternakan Kabupaten Lombok Barat

Source : Agricultural, Estates and Livestock Office of Lombok Barat Regency

Tabel 5.1.8 Luas Panen, Rata-Rata Produksi dan Produksi Ubi Kayu per Kecamatan, 2015
Table Area Harvested, Yield Rate and Production of Cassava by Subdistrict, 2015

Kecamatan Subdistrict	Luas Panen Area Harvested (Ha)	Rata-Rata Produksi Yield Rate (Kw/Ha)	Produksi Production (Ton)
(1)	(2)	(3)	(4)
1. SEKOTONG	46	163,68	749
2. LEMBAR	39	169,19	660
3. GERUNG	19	171,38	333
4. LABUAPI	-	-	-
5. KEDIRI	-	-	-
6. KURIPAN	-	-	-
7. NARMADA	33	169,33	559
8. LINGSAR	5	173,35	87
9. GUNUNGSARI	99	169,04	1 674
10. BATU LAYAR	-	-	-
Jumlah / Total	241	1 015,97	4 062
2014	300	146,89	4 361
2013	395	136,61	5 396
2012	428	129,83	5 557
2011	523	143,73	7 517

Sumber : Dinas Pertanian Tanaman Pangan, Perkebunan & Peternakan Kabupaten Lombok Barat

Source : Agricultural, Estates and Livestock Office of Lombok Barat Regency

Tabel 5.1.9 Luas Panen, Rata-Rata Produksi dan Produksi Ubi Jalar per Kecamatan, 2015
Table Area Harvested, Yield Rate and Production of Sweet Potatoes by Subdistrict, 2015

Kecamatan Subdistrict	Luas Panen Area Harvested (Ha)	Rata-Rata Produksi Yield Rate (Kw/Ha)	Produksi Production (Ton)
(1)	(2)	(3)	(4)
1. SEKOTONG	10	159,92	155
2. LEMBAR	22	168,82	377
3. GERUNG	41	171,62	711
4. LABUAPI	-	-	-
5. KEDIRI	-	-	-
6. KURIPAN	-	-	-
7. NARMADA	-	-	-
8. LINGSAR	2	169,83	34
9. GUNUNGSARI	8	168,87	130
10. BATU LAYAR	3	-	48
Jumlah / Total	86	839,05	1 455
2014	84	137,60	1 157
2013	57	132,81	757
2012	240	120,83	2 900
2011	120	125,17	1 502

Sumber : Dinas Pertanian Tanaman Pangan, Perkebunan & Peternakan Kabupaten Lombok Barat

Source : Agricultural, Estates and Livestock Office of Lombok Barat Regency

Tabel 5.1.10 Luas Panen, Rata-Rata Produksi dan Produksi Kacang Tanah per Kecamatan, 2015
Table Area Harvested, Yield Rate and Production of Peanuts by Subdistrict, 2015

Kecamatan Subdistrict	Luas Panen Area Harvested (Ha)	Rata-Rata Produksi Yield Rate (Kw/Ha)	Produksi Production (Ton)
(1)	(2)	(3)	(4)
1. SEKOTONG	324	10,59	344
2. LEMBAR	80	10,11	81
3. GERUNG	36	11,64	42
4. LABUAPI	2	-	2
5. KEDIRI	53	-	60
6. KURIPAN	56	11,49	64
7. NARMADA	-	-	-
8. LINGSAR	103	-	121
9. GUNUNGSARI	207	11,57	240
10. BATU LAYAR	36	10,15	36
Jumlah / Total	897	65,55	990
2014	1 236	12,70	1 960
2013	1 093	12,24	1 338
2012	1 705	17,57	2 996
2011	1 433	17,08	2 448

Sumber : Dinas Pertanian Tanaman Pangan, Perkebunan & Peternakan Kabupaten Lombok Barat

Source : Agricultural, Estates and Livestock Office of Lombok Barat Regency

Tabel 5.1.11 Luas Panen, Rata-Rata Produksi dan Produksi Kedelai per Kecamatan, 2015
Table Area Harvested, Yield Rate and Production of Soybeans by Subdistrict, 2015

Kecamatan Subdistrict	Luas Panen Area Harvested (Ha)	Rata-Rata Produksi Yield Rate (Kw/Ha)	Produksi Production (Ton)
(1)	(2)	(3)	(4)
1. SEKOTONG	743	12,76	947
2. LEMBAR	432	12,57	543
3. GERUNG	278	13,84	384
4. LABUAPI	279	14,42	403
5. KEDIRI	25	-	37
6. KURIPAN	120	13,97	168
7. NARMADA	-	-	-
8. LINGSAR	-	-	-
9. GUNUNGSARI	193	14,82	286
10. BATU LAYAR	125	13,82	173
Jumlah / Total	2 195	96,19	2 941
2014	2 286	13,41	3 033
2013	1 888	10,07	1 900
2012	1 705	17,57	2 996
2011	3 981	12,41	4 940

Sumber : Dinas Pertanian Tanaman Pangan, Perkebunan & Peternakan Kabupaten Lombok Barat

Source : Agricultural, Estates and Livestock Office of Lombok Barat Regency

Tabel 5.1.12 Luas Panen, Rata-Rata Produksi dan Produksi Kacang Hijau per Kecamatan, 2015
Table Area Harvested, Yield Rate and Production of Green Beans by Subdistrict, 2015

Kecamatan Subdistrict	Luas Panen Area Harvested (Ha)	Rata-Rata Produksi Yield Rate (Kw/Ha)	Produksi Production (Ton)
(1)	(2)	(3)	(4)
1. SEKOTONG	131	16,64	217
2. LEMBAR	40	17,89	71
3. GERUNG	2	18,63	4
4. LABUAPI	-	-	-
5. KEDIRI	-	-	-
6. KURIPAN	53	17,94	95
7. NARMADA	-	-	-
8. LINGSAR	-	-	-
9. GUNUNGSARI	-	-	-
10. BATU LAYAR	35	17,87	62
Jumlah / Total	261	15,39	449
2014	428	15,56	659
2013	172	15,32	264
2012	371	11,62	431
2011	334	10,69	357

Sumber : Dinas Pertanian Tanaman Pangan, Perkebunan & Peternakan Kabupaten Lombok Barat

Source : Agricultural, Estates and Livestock Office of Lombok Barat Regency

Tabel 5.1.13 Banyaknya Alat Pertanian Traktor Dirinci Menurut Kecamatan, 2015
Table Numbers of Agricultural Tractors by Subdistrict, 2015

Kecamatan Subdistrict	Traktor Roda Dua Two Wheel Tractor		Jumlah Total	Traktor Roda Empat Four Wheel Tractor		Jumlah Total
	Dapat Digunakan	Rusak		Dapat Digunakan	Rusak	
(1)	(2)	(3)	(4)	(5)	(6)	(7)
1. SEKOTONG	43	2	45	-	-	-
2. LEMBAR	56	1	57	-	-	-
3. GERUNG	250	-	250	-	-	-
4. LABUAPI	45	-	45	-	-	-
5. KEDIRI	55	30	85	-	-	-
6. KURIPAN	35	2	37	-	-	-
7. NARMADA	121	5	126	-	-	-
8. LINGSAR	110	-	110	-	-	-
9. GUNUNGSARI	32	-	32	1	-	1
10. BATU LAYAR	21	-	21	-	-	-
Jumlah / Total	768	40	808	1	-	1
2014	691	42	733	-	-	-
2013	636	40	676	-	-	-
2012	516	33	549	-	-	-
2011	375	38	413	-	-	-

Sumber : Dinas Pertanian Tanaman Pangan, Perkebunan & Peternakan Kabupaten Lombok Barat

Source : Agricultural, Estates and Livestock Office of Lombok Barat Regency

Tabel 5.1.14 Banyaknya Alat Penanaman dan Pemupukan Dirinci Menurut Kecamatan, 2015
Numbers of Planting Equipment and Fertilizer by Subdistrict, 2015

Kecamatan Subdistrict	Alat Penanaman Planting Equipment		Jumlah Total	Alat Pemupukan Fertilizer Equipment		Jumlah Total
	Dapat Digunakan	Rusak		Dapat Digunakan	Rusak	
(1)	(2)	(3)	(4)	(5)	(6)	(7)
1. SEKOTONG	-	-	-	-	-	-
2. LEMBAR	-	-	-	-	-	-
3. GERUNG	1	-	1	-	-	-
4. LABUAPI	-	-	-	-	-	-
5. KEDIRI	-	-	-	-	-	-
6. KURIPAN	-	-	-	-	-	-
7. NARMADA	3	-	3	-	-	-
8. LINGSAR	-	-	-	-	-	-
9. GUNUNGSARI	4	-	4	-	-	-
10. BATU LAYAR	-	-	-	-	-	-
Jumlah / Total	8	-	8	-	-	-
2014	-	-	-	-	-	-
2013	-	-	-	-	-	-
2012	-	-	-	-	-	-
2011	-	-	-	-	-	-

Sumber : Dinas Pertanian Tanaman Pangan, Perkebunan & Peternakan Kabupaten Lombok Barat

Source : Agricultural, Estates and Livestock Office of Lombok Barat Regency

Tabel 5.1.15 Banyaknya Hand Sprayer dan Emposan Tikus Dirinci Menurut Kecamatan, 2015
Numbers of Hand Sprayer and Fling Mouse by Subdistrict, 2015

Kecamatan Subdistrict	Hand Sprayer		Jumlah Total	Emposan Tikus Fling Mouse		Jumlah Total
	Dapat Digunakan	Rusak		Dapat Digunakan	Rusak	
(1)	(2)	(3)	(4)	(5)	(6)	(7)
1. SEKOTONG	161	2	163	-	-	-
2. LEMBAR	79	55	134	-	-	-
3. GERUNG	600	-	600	150	-	150
4. LABUAPI	10	-	10	-	-	-
5. KEDIRI	95	60	155	-	-	-
6. KURIPAN	162	35	197	-	-	-
7. NARMADA	518	-	518	-	-	-
8. LINGSAR	182	23	205	4	-	4
9. GUNUNGSARI	-	-	-	-	-	-
10. BATU LAYAR	38	10	48	10	5	15
Jumlah / Total	1 845	185	2 030	164	5	169
2014	1 743	208	1 951	114	5	119
2013	1 790	207	1 997	249	-	249
2012	1 980	149	2 129	169	-	169
2011	1 856	143	1 999	94	-	94

Sumber : Dinas Pertanian Tanaman Pangan, Perkebunan & Peternakan Kabupaten Lombok Barat

Source : Agricultural, Estates and Livestock Office of Lombok Barat Regency

Tabel 5.1.16 Banyaknya Pedal Thresher dan Power Thresher Dirinci Menurut Kecamatan, 2015
Numbers of Pedal Thresher and Power Thresher by Subdistrict, 2015

Kecamatan Subdistrict	Pedal Thresher		Jumlah Total	Power Thresher		Jumlah Total
	Dapat Digunakan	Rusak		Dapat Digunakan	Rusak	
(1)	(2)	(3)	(4)	(5)	(6)	(7)
1. SEKOTONG	6	-	6	-	-	-
2. LEMBAR	5	-	5	-	-	-
3. GERUNG	25	-	25	-	-	-
4. LABUAPI	15	-	15	-	-	-
5. KEDIRI	2	-	2	-	-	-
6. KURIPAN	12	-	12	-	-	-
7. NARMADA	3	-	3	-	-	-
8. LINGSAR	5	1	6	-	-	-
9. GUNUNGSARI	7	-	7	-	-	-
10. BATU LAYAR	2	-	2	-	-	-
Jumlah / Total	82	1	83	-	-	-
2014	-	-	-	119	-	119
2013	49	5	54	-	-	-
2012	24	10	34	13	6	19
2011	40	8	48	17	2	19

Sumber : Dinas Pertanian Tanaman Pangan, Perkebunan & Peternakan Kabupaten Lombok Barat

Source : Agricultural, Estates and Livestock Office of Lombok Barat Regency

Keterangan : Kolom Power Thresher menjadi satu dengan Pedal Thresher

5.2 HORTIKULTURA / *HORTICULTURE*

Tabel 5.2.1 Luas Panen dan Produksi Tanaman Sayuran per Jenis Sayuran, 2015
Table *Area Harvested and Production of Vegetables by Kind of Vegetables , 2015*

Jenis Tanaman <i>Kind of Vegetables</i>	Luas Panen <i>Area Harvested</i> (Ha)	Produksi <i>Production</i> (Ton)
(1)	(2)	(3)
1. Bawang Merah	37	2 700
2. Bawang Putih	-	-
3. Cabe Rawit	442	19 270
4. K u b i s	4	720
5. Petsai /Sawi	13	1 196
6. Blewah	-	-
7. Kacang Merah	47	3 019
8. C a b e Besar	102	4 650
9. T o m a t	88	13 370
10. T e r u n g	308	42 660
11. Buncis	-	-
12. Ketimun	91	8 050
13. Kangkung	218	19 270
14. Labu Siam	-	-
15. Kacang Panjang	140	8 730

Sumber : Dinas Pertanian Tanaman Pangan, Perkebunan & Peternakan Kabupaten Lombok Barat

Source : *Agricultural, Estates and Livestock Office of Lombok Barat Regency*

Tabel 5.2.2 Luas Panen dan Produksi Sayuran Dirinci per Kecamatan, 2015
Table
Area Harvested and Production of Vegetables by Subdistrict, 2015

Kecamatan Subdistrict	Bawang Merah <i>Shallots</i>		Bawang Putih <i>Garlics</i>		Kubis <i>Cabbage</i>	
	Luas Panen <i>Harvested</i> (Ha)	Produksi <i>Production</i> (Ton)	Luas Panen <i>Harvested</i> (Ha)	Produksi <i>Production</i> (Ton)	Luas Panen <i>Harvested</i> (Ha)	Produksi <i>Production</i> (Ton)
(1)	(2)	(3)	(4)	(5)	(6)	(7)
1. SEKOTONG	-	-	-	-	-	-
2. LEMBAR	-	-	-	-	-	-
3. GERUNG	35	3 098			1	200
4. LABUAPI	-	-	-	-	1	260
5. KEDIRI	-	-	-	-	-	-
6. KURIPAN	-	-	-	-	-	-
7. NARMADA	-	-	-	-	-	-
8. LINGSAR	-	-	-	-	-	-
9. GUNUNGSARI	-	-	-	-	-	-
10. BATU LAYAR	1	68	-	-	-	-
Jumlah / Total	36	3 166	-	-	2	460
2014	37	2 701	-	-	4	720
2013	6	585	-	-	-	-
2012	12	1 440	-	-	-	-
2011	96	5 858	-	-	-	-

Sumber : Dinas Pertanian Tanaman Pangan, Perkebunan & Peternakan Kabupaten Lombok Barat

Source : Agricultural, Estates and Livestock Office of Lombok Barat Regency

Tabel 5.2.2 Lanjutan
Table Continued

Kecamatan Subdistrict	Petsai/Sawi Lettuce		Kacang Merah Red Beans		Kacang Panjang Long Beans	
	Luas Panen Harvested (Ha)	Produksi Production (Ton)	Luas Panen Harvested (Ha)	Produksi Production (Ton)	Luas Panen Harvested (Ha)	Produksi Production (Ton)
(1)	(2)	(3)	(4)	(5)	(6)	(7)
1. SEKOTONG	-	-	-	-	45	3 255
2. LEMBAR	16	1 633	-	-	42	2 446
3. GERUNG	1	115	-	-	10	780
4. LABUAPI	-	-	-	-	8	570
5. KEDIRI	-	-	-	-	-	-
6. KURIPAN	-	-	-	-	-	-
7. NARMADA	-	-	-	-	11	810
8. LINGSAR	-	-	-	-	-	-
9. GUNUNGSARI	-	-	-	-	11	695
10. BATU LAYAR	-	-	-	-	-	-
Jumlah / Total	17	1 748	-	-	127	8 556
2014	13	1 196	47	3 019	140	8 731
2013	14	2 093	35	3 981	57	6 834
2012	15	1 510	100	9 015	90	8 790
2011	8	85	37	561	92	7 780

Sumber : Dinas Pertanian Tanaman Pangan, Perkebunan & Peternakan
Kabupaten Lombok Barat

Source : Agricultural, Estates and Livestock Office of Lombok Barat Regency

AGRICULTURE

Tabel 5.2.2 Lanjutan
Table Continued

Kecamatan Subdistrict	Cabe Besar Big Chilli		Cabe Rawit Small Chilli		Tomat Tomatoes	
	Luas Panen Harvested (Ha)	Produksi Production (Ton)	Luas Panen Harvested (Ha)	Produksi Production (Ton)	Luas Panen Harvested (Ha)	Produksi Production (Ton)
(1)	(2)	(3)	(4)	(5)	(6)	(7)
1. SEKOTONG	-	-	38	1 550	1	210
2. LEMBAR	18	782	107	4 080	12	1 650
3. GERUNG	3	150	125	6 280	19	3 360
4. LABUAPI	-	-	13	600	1	228
5. KEDIRI	-	-	35	2 450	3	473
6. KURIPAN	-	-	22	990	-	-
7. NARMADA	11	530	11	530	11	1 820
8. LINGSAR	-	-	-	-	-	-
9. GUNUNGSARI	3	150	11	440	4	595
10. BATU LAYAR	-	-	-	-	-	-
Jumlah / Total	35	1 612	362	16 920	51	8 336
2014	102	4 648	442	19 268	88	13 372
2013	23	1 780	87	8 505	35	10 414
2012	19	1 610	172	13 255	49	9 925
2011	28	1 213	447	17 118	46	7 217

Sumber : Dinas Pertanian Tanaman Pangan, Perkebunan & Peternakan
Kabupaten Lombok Barat

Source : Agricultural, Estates and Livestock Office of Lombok Barat Regency

Tabel 5.2.2 Lanjutan
Table Continued

Kecamatan Subdistrict	Kangkung Water Spinach		Semangka Water Melon		Bayam Spinach	
	Luas Panen Harvested (Ha)	Produksi Production (Ton)	Luas Panen Harvested (Ha)	Produksi Production (Ton)	Luas Panen Harvested (Ha)	Produksi Production (Ton)
(1)	(2)	(3)	(4)	(5)	(6)	(7)
1. SEKOTONG	-	-	26	4 060	-	-
2. LEMBAR	-	-	22	2 470	-	-
3. GERUNG	6	600	35	5 730	-	-
4. LABUAPI	13	1 130	-	-	-	-
5. KEDIRI	20	1 600	5	855	-	-
6. KURIPAN	4	360	-	-	-	-
7. NARMADA	28	1 960	-	-	-	-
8. LINGSAR	-	-	-	-	-	-
9. GUNUNGSARI	30	2 120	-	-	-	-
10. BATU LAYAR	-	-	-	-	-	-
Jumlah / Total	101	7 770	88	13 115	-	-
2014	218	19 270	138	20 554	-	-
2013	194	38 070	50	12 616	-	-
2012	154	23 555	69	19 230	2	100
2011	77	12 965	89	10 680	-	-

Sumber : Dinas Pertanian Tanaman Pangan, Perkebunan & Peternakan
Kabupaten Lombok Barat

Source : Agricultural, Estates and Livestock Office of Lombok Barat Regency

AGRICULTURE

Tabel 5.2.2 Lanjutan
Table Continued

Kecamatan Subdistrict	Terung Eggplant		Buncis Peas		Ketimun Cucumber	
	Luas Panen Harvested (Ha)	Produksi Production (Ton)	Luas Panen Harvested (Ha)	Produksi Production (Ton)	Luas Panen Harvested (Ha)	Produksi Production (Ton)
(1)	(2)	(3)	(4)	(5)	(6)	(7)
1. SEKOTONG	1	120	-	-	2	160
2. LEMBAR	43	5 528	-	-	24	1 696
3. GERUNG	68	10 260	-	-	40	4 000
4. LABUAPI	3	525	-	-	-	-
5. KEDIRI	-	-	-	-	2	180
6. KURIPAN	-	-	-	-	-	-
7. NARMADA	-	-	-	-	-	-
8. LINGSAR	-	-	-	-	-	-
9. GUNUNGSARI	18	2 100	-	-	7	600
10. BATU LAYAR	-	-	-	-	-	-
Jumlah / Total	133	18 533	-	-	75	6 636
2014	92	38 668	-	-	91	8 050
2013	38	10 110	-	-	27	4 750
2012	50	8 475	-	-	49	4 790
2011	22	2 810	-	-	26	1 872

Sumber : Dinas Pertanian Tanaman Pangan, Perkebunan & Peternakan
Kabupaten Lombok Barat

Source : Agricultural, Estates and Livestock Office of Lombok Barat Regency

Tabel 5.2.3 Banyaknya Pohon dan Produksi Buah-Buahan Dirinci Menurut Jenis Buah-Buahan, 2015
Table Numbers of Trees and Production of Fruits, 2015

Jenis Buah-Buahan <i>Kind of Fruits</i>	Jumlah Tanaman <i>Trees</i>	Tanaman yang Menghasilkan <i>Fruitful Trees</i>	Produksi <i>Production (Ton)</i>
(1)	(2)	(3)	(4)
1. Alpokat	1 091	643	921
2. Mangga	359 866	110 261	80 179
3. Rambutan	127 680	37 137	51 902
4. Duku/Langsar	7 975	2 365	3 272
5. Jeruk Siam	9 991	3 229	2 117
6. Belimbing	2 002	886	887
7. Manggis	65 611	14 081	14 376
8. Jeruk Besar	247	48	185
9. Durian	77 973	25 575	75 632
10. Jambu Biji	14 692	73 586	43 887
11. Pisang	713 504	235 695	250 153
12. Sawo	9 719	2 701	4 122
13. Pepaya	20 105	7 988	12 933
14. Nenas	234 943	4 025	587
15. Salak	665	75	30
16. Nangka	257 458	111 548	140 042
17. Melinjo	50 170	26 413	12 969
18. Sirsak	42 063	17 576	8 198
19. Sukun	1 657	413	629
20. Jambu Air	14 692	8 679	1 846

Sumber : Dinas Pertanian Tanaman Pangan, Perkebunan & Peternakan Kabupaten Lombok Barat

Source : Agricultural, Estates and Livestock Office of Lombok Barat Regency

Tabel 5.2.4 Luas Area dan Produksi Tanaman Perkebunan Dirinci Menurut Jenis Tanaman dan Kecamatan, 2015
Area and Production of Smallholder by Kind and Subdistrict, 2015

Kecamatan Subdistrict	Kelapa Coconut		Kopi Coffee	
	Luas Area Area (Ha)	Produksi Production (Ton)	Luas Area Area (Ha)	Produksi Production (Ton)
(1)	(2)	(3)	(4)	(5)
1. SEKOTONG	3 260,99	4 116,30	6,25	1,34
2. LEMBAR	2 022,80	2 397,54	7,00	2,02
3. GERUNG	1 341,86	1 476,86	5,00	1,62
4. LABUAPI	352,34	424,06	1,58	-
5. KEDIRI	343,75	400,46	3,45	-
6. KURIPAN	580,90	742,01	3,50	-
7. NARMADA	1 255,83	1 701, 37	282,08	155,16
8. LINGSAR	592,00	755,75	186,25	76,71
9. GUNUNGSARI	1 647,93	2 266,14	101,10	59,62
10. BATU LAYAR	353,15	416,92	89,60	53,12
Jumlah / Total	11 751,55	14 697,41	685,81	349,59
2014	11 765,94	14 635,39	625,80	343,33
2013	11 685,45	14 622,57	625,80	341,44
2012	11 655,45	14 822,43	694,40	343,35
2011	11 655,45	14 404,51	694,40	355,31

Sumber : Dinas Pertanian Tanaman Pangan, Perkebunan & Peternakan Kabupaten Lombok Barat

Source : Agricultural, Estates and Livestock Office of Lombok Barat Regency

Tabel 5.2.4 Lanjutan
Table Continued

Kecamatan Subdistrict	Cengkeh <i>Clove</i>		Jambu Mete <i>Cashew</i>	
	Luas Area (Ha)	Produksi Production (Ton)	Luas Area (Ha)	Produksi Production (Ton)
(1)	(6)	(7)	(8)	(9)
1. SEKOTONG	-	-	4 392,74	635,39
2. LEMBAR	-	-	3 195,28	487,90
3. GERUNG	-	-	778,00	123,31
4. LABUAPI	-	-	14,50	2,41
5. KEDIRI	-	-	22,50	3,19
6. KURIPAN	-	-	15,00	3,42
7. NARMADA	385,07	50,91	53,75	7,93
8. LINGSAR	200,88	20,68	143,50	22,55
9. GUNUNGSARI	66,66	7,81	313,25	57,22
10. BATU LAYAR	5,00	0,66	61,50	7,29
Jumlah / Total	657,61	80,06	8 990,02	1 350,61
2014	657,61	39,99	8 990,01	1 317,09
2013	692,61	46,53	8 966,76	1 249,10
2012	612,61	52,48	9 108,76	1 230,21
2011	612,61	51,35	9 108,76	1 290,26

Sumber : Dinas Pertanian Tanaman Pangan, Perkebunan & Peternakan
Kabupaten Lombok Barat

Source : Agricultural, Estates and Livestock Office of Lombok Barat Regency

AGRICULTURE

Tabel 5.2.4 Lanjutan
Table Continued

Kecamatan <i>Subdistrict</i>	Vanili <i>Vanilli</i>		Kapas <i>Cotton</i>	
	Luas Area (Ha)	Produksi <i>Production</i> (Ton)	Luas Area (Ha)	Produksi <i>Production</i> (Ton)
(1)	(10)	(11)	(12)	(13)
1. SEKOTONG	-	-	15,00	15,03
2. LEMBAR	-	-	-	-
3. GERUNG	-	-	50,00	10,06
4. LABUAPI	-	-	-	-
5. KEDIRI	-	-	-	-
6. KURIPAN	-	-	-	-
7. NARMADA	27,86	3,15	-	-
8. LINGSAR	24,10	1,60	-	-
9. GUNUNGSARI	25,72	1,30	-	-
10. BATU LAYAR	47,78	4,41	-	-
Jumlah / Total	125,46	10,46	65,00	25,09
2014	125,46	11,66	10,00	12,04
2013	128,96	14,66	98,00	36,26
2012	128,96	16,63	125,00	65 193,50
2011	128,96	15,58	100,00	39,20

Sumber : Dinas Pertanian Tanaman Pangan, Perkebunan & Peternakan
Kabupaten Lombok Barat

Source : Agricultural, Estates and Livestock Office of Lombok Barat Regency

Tabel 5.2.4 Lanjutan
Table Continued

Kecamatan Subdistrict	Asam <i>Tamarind</i>		Pinang <i>Areca Palm</i>	
	Luas Area (Ha)	Produksi Production (Ton)	Luas Area (Ha)	Produksi Production (Ton)
(1)	(14)	(15)	(16)	(17)
1. SEKOTONG	1,75	0,75	14,34	4,08
2. LEMBAR	3,50	2,55	23,75	7,42
3. GERUNG	3,00	3,84	11,65	3,25
4. LABUAPI	2,50	3,21	8,48	2,10
5. KEDIRI	3,48	3,89	8,52	2,16
6. KURIPAN	2,60	2,64	10,00	3,37
7. NARMADA	3,00	2,21	9,85	2,42
8. LINGSAR	3,90	2,75	9,50	2,29
9. GUNUNGSARI	3,00	2,72	12,65	2,37
10. BATU LAYAR	1,00	0,73	10,60	2,45
Jumlah / Total	27,73	25,29	119,34	31,91
2014	27,73	20,16	119,34	24,82
2013	28,68	30,77	119,82	33,21
2012	29,93	678,95	119,82	132,78
2011	30,03	70,81	119,82	129,32

Sumber : Dinas Pertanian Tanaman Pangan, Perkebunan & Peternakan
Kabupaten Lombok Barat

Source : Agricultural, Estates and Livestock Office of Lombok Barat Regency

AGRICULTURE

Tabel 5.2.4 Lanjutan
Table Continued

Kecamatan Subdistrict	Tembakau Tobacco		Kapuk Kapok Tree	
	Luas Area (Ha)	Produksi Production (Ton)	Luas Area (Ha)	Produksi Production (Ton)
(1)	(18)	(19)	(20)	(21)
1. SEKOTONG	55,35	78,83	11,00	1,48
2. LEMBAR	50,00	72,43	16,35	3,73
3. GERUNG;	110,20	168,01	4,60	0,82
4. LABUAPI	45,00	65,38	5,50	1,17
5. KEDIRI	50,00	72,77	6,00	2,05
6. KURIPAN	5,00	7,01	4,50	1,20
7. NARMADA	-	-	12,10	3,63
8. LINGSAR	-	-	7,00	1,37
9. GUNUNGSARI	-	-	8,90	2,07
10. BATU LAYAR	-	-	8,00	2,10
Jumlah / Total	315,55	464,43	83,95	19,62
2014	311,05	408,35	83,95	12,44
2013	222,00	258,26	85,20	17,15
2012	312,25	343,48	87,20	19,23
2011	106,50	113,51	87,20	19,16

Sumber : Dinas Pertanian Tanaman Pangan, Perkebunan & Peternakan Kabupaten Lombok Barat

Source : Agricultural, Estates and Livestock Office of Lombok Barat Regency

Tabel 5.2.4 Lanjutan
Table Continued

Kecamatan Subdistrict	Coklat <i>Cocoa</i>		Tembakau Virginia <i>Virginia Tobacco</i>	
	Luas Area (Ha)	Produksi Production (Ton)	Luas Area (Ha)	Produksi Production (Ton)
(1)	(22)	(23)	(24)	(25)
1. SEKOTONG	53,75	8,35	-	-
2. LEMBAR	2,00	0,49	-	-
3. GERUNG	1,50	0,58	10,00	17,85
4. LABUAPI	1,60	0,60	-	-
5. KEDIRI	2,50	0,54	-	-
6. KURIPAN	2,00	0,42	10,00	16,06
7. NARMADA	260,91	81,72	2,00	3,23
8. LINGSAR	149,16	41,41	5,00	8,28
9. GUNUNGSARI	42,50	8,53	-	-
10. BATU LAYAR	9,40	1,75	-	-
Jumlah / Total	525,32	144,39	27,00	45,42
2014	517,31	134,83	64,80	97,23
2013	510,81	134,17	75,00	112,49
2012	487,81	132,63	78,00	97,30
2011	487,81	129,86	104,00	187,20

Sumber : Dinas Pertanian Tanaman Pangan, Perkebunan & Peternakan
Kabupaten Lombok Barat

Source : Agricultural, Estates and Livestock Office of Lombok Barat Regency

Tabel 5.2.5 Perkembangan Luas Area dan Produksi Tanaman Perkebunan, 2014 - 2015
Development of Area and Plantation Production, 2014 - 2015

Jenis Tanaman <i>Plant</i>	2014		2015	
	Luas Area <i>Area</i> (Ha)	Produksi <i>Production</i> (Ton)	Luas Area <i>Area</i> (Ha)	Produksi <i>Production</i> (Ton)
(1)	(2)	(3)	(4)	(5)
I. Tanaman Tahunan				
1. Kelapa	11 711,53	14 635,39	11 751,53	14 697,40
2. Kopi	625,80	343,32	625,81	349,58
3. Cengkeh	657,61	39,99	657,61	80,06
4. Kapuk	83,95	12,40	83,95	19,62
5. Jambu Mete	8 990,01	1 317,10	8 990,02	1 350,60
6. Vanilli	125,46	41,66	10,46	552,46
7. Pinang	116,34	24,82	119,34	31,90
8. Kakao	517,31	134,83	525,32	144,39
9. Asam	27,73	20,16	27,73	25,29
Sub Total I	22 855,74	16 569,67	22 791,77	17 251,30
II. Tanaman Semusim				
1. Kapas	10,00	12,04	65,00	25,09
2. Tembakau Rajangan	311,00	418,06	316,10	464,43
3. Tembakau Virginia	64,80	97,23	27,00	45,41
Sub Total II	385,80	527,33	408,10	534,93
Jumlah / Total	23 241,54	17 097,00	23 199,87	17 786,23

Sumber : Dinas Pertanian Tanaman Pangan, Perkebunan & Peternakan Kabupaten Lombok Barat

Source : *Agricultural, Estates and Livestock Office of Lombok Barat Regency*

5.3 KEHUTANAN / *FORESTRY*

Tabel 5.3.1 Hasil Produksi Kayu Hutan di Tanah Milik (IPKTM) Dinas Kehutanan Lombok Barat, 2015
Table *Wood Production of Lombok Barat Regency, 2015*

CDKP	Jenis dan Volume Kayu					
	Jati		Nangka		Dao/Bungur	
	Batang	M ³	Batang	M ³	Batang	M ³
(1)	(2)	(3)	(4)	(5)	(6)	(7)
Gunungsari	-	-	50	2,01	-	-
Narmada	-	-	15	1,76	5	0,20
Gerung	-	-	-	-	-	-
Sekotong	-	-	-	-	-	-
Jumlah / Total	-	-	65	3,77	5	0,20

Sumber : Dinas Kehutanan Kabupaten Lombok Barat

Source : *Forestry Service of Lombok Barat Regency*

Tabel 5.3.1 Lanjutan
Table Continued

CDKP	Jenis dan Volume Kayu			
	Sengon		Rimba Campuran	
	Batang	M ³	Batang	M ³
(1)	(8)	(9)	(10)	(11)
Gunungsari	1 200	70,27	721	110,16
Narmada	8 467	417,17	2 561	461,98
Gerung	553	30,56	-	-
Sekotong	564	8,67	301	22,23
Jumlah / Total	10 784	526,67	3 583	594,37

Sumber : Dinas Kehutanan Kabupaten Lombok Barat

Source : Forestry Service of Lombok Barat Regency

Tabel 5.3.1 Lanjutan
Table Continued

CDKP	Jenis dan Volume Kayu		Jumlah	
	Kelapa		Batang	M ³
	Batang	M ³		
(1)	(12)	(13)	(14)	(15)
Gunungsari	50	0,70	2 021	183,14
Narmada	-	-	11 048	881,11
Gerung	-	-	553	30,56
Sekotong	226	2,35	1 091	33,25
Jumlah / Total	276	3,05	14 713	1 128,06

Sumber : Dinas Kehutanan Kabupaten Lombok Barat

Source : Forestry Service of Lombok Barat Regency

AGRICULTURE

5.4 PETERNAKAN / LIVESTOCK

Tabel 5.4.1 Populasi Ternak Menurut Jenis Ternak dan Kecamatan, 2015
Table *Population of Livestock by Kind of Livestock and Subdistrict, 2015*

Kecamatan Subdistrict	Kuda Horse	Sapi Cow	Kerbau Buffalo	Kambing Goats	Domba Sheep	Babi Pig
(1)	(2)	(3)	(4)	(5)	(6)	(7)
1. SEKOTONG	42	23 907	2 205	8 710	-	4 077
2. LEMBAR	343	24 981	1 915	8 537	521	5 821
3. GERUNG	206	11 294	350	1 814	265	2 824
4. LABUAPI	274	1 487	6	1 462	252	225
5. KEDIRI	267	1 353	485	2 727	707	3 872
6. KURIPAN	60	1 593	435	1 025	-	1 884
7. NARMADA	143	8 315	-	1 004	-	3 625
8. LINGSAR	319	4 478	141	1 288	-	1 460
9. GUNUNGSARI	451	7 412	29	6 153	-	1 078
10. BATU LAYAR	859	5 884	-	5 075	-	1 287
Jumlah / Total	2 964	90 704	5 566	37 795	1 745	26 153
2014	3 193	84 004	5 490	32 473	1 678	24 306
2013	3 819	81 002	6 634	40 714	1 341	30 568
2012	4 026	80 881	8 564	40 297	2 955	34 196
2011	4 395	74 461	8 542	38 377	2 710	35 778

Sumber : Dinas Pertanian Tanaman Pangan, Perkebunan & Peternakan Kabupaten Lombok Barat

Source : Agricultural, Estates and Livestock Office of Lombok Barat Regency

Tabel 5.4.1 Lanjutan
Table Continued

Kecamatan <i>Subdistrict</i>	Ayam Buras <i>Free Range Chicken</i>	Ayam Ras <i>Chicken</i>	Itik <i>Ducks</i>	Merpati <i>Doves</i>
(1)	(8)	(9)	(10)	(11)
1. SEKOTONG	87 912	50 587	231	87
2. LEMBAR	147 643	115 150	6 775	1 709
3. GERUNG	36 399	50 555	15 120	4 025
4. LABUAPI	54 828	19 752	18 635	3 540
5. KEDIRI	60 958	9 100	12 878	9 217
6. KURIPAN	52 553	28 560	5 992	3 097
7. NARMADA	68 150	226 448	17 856	7 227
8. LINGSAR	178 424	138 082	28 829	4 134
9. GUNUNGSARI	158 371	133 750	7 525	2 327
10. BATU LAYAR	86 127	151 000	3 602	4 049
Jumlah / Total	931 365	922 984	117 443	39 412
2014	875 351	878 165	112 231	43 960
2013	840 735	712 788	118 898	44 447
2012	804 098	613 390	133 661	47 109
2011	733 495	436 646	88 796	38 644

Sumber : Dinas Pertanian Tanaman Pangan, Perkebunan & Peternakan Kabupaten Lombok Barat

Source : *Agricultural, Estates and Livestock Office of Lombok Barat Regency*

Keterangan : Ayam Ras merupakan penjumlahan Ayam Ras Petelur dan Ayam Ras Pedaging

AGRICULTURE

Tabel 5.4.1 Lanjutan
Table Continued

Kecamatan <i>Subdistrict</i>	Entok <i>Wild Duck</i>	Kalkun <i>Turkey</i>	Burung Dara	Kelinci <i>Rabbit</i>
(1)	(12)	(13)	(14)	(15)
1. SEKOTONG	-	-	-	10
2. LEMBAR	-	-	-	71
3. GERUNG	-	-	-	14
4. LABUAPI	-	-	-	358
5. KEDIRI	-	-	-	134
6. KURIPAN	-	-	-	90
7. NARMADA	-	-	-	121
8. LINGSAR	-	-	-	17
9. GUNUNGSARI	-	-	-	48
10. BATU LAYAR	-	-	-	528
Jumlah / Total				1 391
2014	-	-	-	-
2013	-	-	-	837
2012	-	-	-	592
2011	-	-	-	367

Sumber : Dinas Pertanian Tanaman Pangan, Perkebunan & Peternakan
Kabupaten Lombok Barat

Source : Agricultural, Estates and Livestock Office of Lombok Barat Regency

Tabel 5.4.2 Inseminasi Buatan dan Kelahiran Anak Sapi, 2015
Table Insemination and Born Calf, 2015

Kecamatan Subdistrict	Sapi Bali		Sapi Limosin		Sapi Brangus	
	Inseminasi Buatan	Kelahiran	Inseminasi Buatan	Kelahiran	Inseminasi Buatan	Kelahiran
(1)	(2)	(3)	(4)	(5)	(6)	(7)
1. SEKOTONG	-	-	-	-	-	-
2. LEMBAR	-	192	-	36	-	-
3. GERUNG	-	314	-	269	-	10
4. LABUAPI	-	66	-	10	-	-
5. KEDIRI	-	35	-	-	-	-
6. KURIPAN	-	36	-	1	-	-
7. NARMADA	-	180	-	8	-	5
8. LINGSAR	-	115	-	1	-	-
9. GUNUNGSARI	-	195	-	46	-	1
10. BATU LAYAR	-	19	-	11	-	-
Jumlah / Total	-	1 152	-	382	-	16
2014	1 954	853	676	388	398	50
2013	1 468	590	642	238	92	56
2012	1 278	669	695	182	144	24
2011	2 594	513	-	80	-	-

Sumber : Dinas Pertanian, Peternakan & Perkebunan Kab. Lombok Barat

Source : Agricultural Service, Livestock and Estates Office of Lombok Barat
 Regency

AGRICULTURE

Tabel 5.4.2 Lanjutan
Table Continued

Kecamatan <i>Subdistrict</i>	Sapi Simental		Sapi Brahman		Sapi Anggola	
	Inseminasi Buatan	Kelahiran	Inseminasi Buatan	Kelahiran	Inseminasi Buatan	Kelahiran
(1)	(8)	(9)	(10)	(11)	(12)	(13)
1. SEKOTONG	-	31	-	30	-	-
2. LEMBAR	-	34	-	29	-	-
3. GERUNG	-	203	-	65	-	-
4. LABUAPI	-	24	-	24	-	-
5. KEDIRI	-	2	-	1	-	-
6. KURIPAN	-	5	-	8	-	-
7. NARMADA	-	29	-	46	-	-
8. LINGSAR	-	6	-	1	-	-
9. GUNUNGSARI	-	78	-	34	-	-
10. BATU LAYAR	-	16	-	7	-	-
Jumlah / Total	-	428	-	245	-	-
2014	795	394	443	60	-	-
2013	721	96	90	135	-	32
2012	390	296	315	19	-	-
2011	-	200	-	101	-	-

Sumber : Dinas Pertanian, Peternakan & Perkebunan Kab. Lombok Barat
Source : *Agricultural Service, Livestock and Estates Office of Lombok Barat Regency*

Tabel 5.4.2 Lanjutan
Table Continued

Kecamatan <i>Subdistrict</i>	Sapi Ongol		Sapi Fries Holland		Jumlah <i>Total</i>	
	Inseminasi si Buatan	Kelahiran	Inseminasi si Buatan	Kelahiran	Inseminasi si Buatan	Kelahiran
(1)	(14)	(15)	(16)	(17)	(18)	(19)
1. SEKOTONG	-	31	-	-	-	-
2. LEMBAR	-	-	-	-	-	-
3. GERUNG	-	13	-	-	-	-
4. LABUAPI	-	7	-	-	-	-
5. KEDIRI	-	1	-	-	-	-
6. KURIPAN	-	4	-	-	-	-
7. NARMADA	-	70	-	-	-	-
8. LINGSAR	-	-	-	-	-	-
9. GUNUNGSARI	-	27	-	-	-	-
10. BATU LAYAR	-	3	-	-	-	-
Jumlah / Total	-	156	-	-	-	-
2014	185	7	-	-	4 451	1 752
2013	-	2	25	14	3 038	1 163
2012	9	47	-	-	2 831	1 242
2011	-	66	-	-	2 594	960

Sumber : Dinas Pertanian, Peternakan & Perkebunan Kab. Lombok Barat

Source : *Agricultural Service, Livestock and Estates Office of Lombok Barat Regency*

AGRICULTURE

5.5 PERIKANAN / FISHERY

Tabel 5.5.1 Produksi Perikanan Laut Dirinci per Jenis Ikan (Ton), 2011 - 2015
Table Marine Fisheries Production by Kind of Fish (Ton), 2011 - 2015

Jenis Ikan <i>Kind of Fish</i>	2011	2012	2013	2014	2015
(1)	(2)	(3)	(4)	(5)	(6)
1. Sebelah/ <i>Indian Holibuts</i>	51,60	63,50	47,30	52,90	28,5
2. Perepek/ <i>Pony Fish</i>	70,40	-	50,30	74,70	116,6
3. Beloso/ <i>Lizard Fish</i>	42,20	-	16,30	13,40	10,1
4. Biji Nangka/ <i>Goat Fish</i>	131,40	157,10	27,00	33,10	29,6
5. Gerot-gerot/ <i>Grunters</i>	112,70	73,10	33,00	8,90	9,8
6. Merah Bambang/ <i>Red Snapp</i>	253,20	-	73,30	69,90	88
7. K e r a p u/ <i>Groupers</i>	209,60	90,10	59,70	63,60	44,7
8. Lencam/ <i>Emperarsd</i>	105,70	-	93,40	110,50	91,7
9. K a k a p/ <i>Baramundi</i>	258,80	116,80	3,40	88,40	17,3
10. K u r i s i/ <i>Theadfin</i>	116,00	97,70	158,20	225,40	257,2
11. S w a n g i/ <i>Big Eyes</i>	50,60	-	-	-	-
12. Ekor Kuning/ <i>Yellow Tail</i>	200,60	-	16,80	26,00	2,1
13. Gulamah/ <i>Croakers</i>	101,40	-	3,00	4,00	4,6
14. Cucut/ <i>Sharde</i>	68,50	136,10	9,50	17,00	12,6
15. ,Pari/ <i>Rays</i>	92,50	192,40	10,00	18,00	13,8
16. Alu-alu/ <i>Barracudas</i>	-	-	-	-	-
17. Layang/ <i>Scard</i>	143,20	201,40	20,00	167,00	164,6
18. S e l a r/ <i>Trevallises</i>	364,70	708,00	426,90	309,10	255,2
19. K u w e/ <i>Jacks</i>	59,50	77,30	55,90	81,30	62,8
20. Daun Bambu/ <i>Queen Fish</i>	-	-	-	-	-
Sub Jumlah / <i>Sub Total</i>	2 432,60	1 913,50	1 104,00	1 363,20	1 207,10

Sumber : Dinas Kelautan dan Perikanan Kabupaten Lombok Barat
 Source : *Marines and Fisheries Office of Lombok Barat Regency*

Tabel 5.5.1 Lanjutan
Table Continued

Jenis Ikan <i>Kind of Fish</i>	2011	2012	2013	2014	2015
(1)	(2)	(3)	(4)	(5)	(6)
Sub Jumlah / Sub Total	2 432,60	1 913,50	1 104,00	1 363,20	1 207,10
21. Sunglir/ <i>Rainbow Rumors</i>	101,10	101,10	25,00	262,10	227,7
22. Terbang/ <i>Flying Fish</i>	139,20	139,20	113,50	62,00	91,0
23. Belanak/ <i>Mullet</i>	249,10	249,10	197,70	174,30	234,5
24. Julung-julung/ <i>Gar Fish</i>	88,70	88,70	57,80	52,80	1,2
25. Teri/ <i>Anchivies</i>	309,10	309,10	1.895,50	1.942,20	224,8
26. Tembang/ <i>Fringascale</i>	389,30	389,30	494,80	919,90	446,4
27. Lemuru/ <i>Indian Oil Sardinella</i>	462,20	462,20	970,70	450,80	796,8
28. Golok-golok/ <i>Parang</i>	124,90	124,90	35,30	21,70	19,8
29. Terumbuk/ <i>Toil Scand</i>	69,60	69,60	54,00	53,90	-
30. Kembung/ <i>Indo Fasific Mackrec</i>	404,10	404,10	538,60	714,00	806,6
31. Tenggiri/ <i>Narrow Barred</i>	218,90	218,90	16,30	36,50	16,3
32. Layur/ <i>Hair Tailis</i>	83,40	83,40	81,60	88,30	89,2
33. Cakalang/ <i>Skip jack Tuna</i>	307,40	307,40	353,10	467,40	485
34. Tongkol/ <i>Eastern Tuna</i>	1 859,00	1 859,00	1.826,00	2.122,00	2.259
35. Jenis Udang/ <i>Other Shrimp</i>	355,60	355,60	206,50	143,90	1.095
36. Cumi-cumi/ <i>Cammond</i>	114,10	114,10	46,50	35,30	34,5
37. Lainnya/ <i>Others</i>	87,90	87,90	432,40	1.470,70	338,6
Jumlah / Total	7 796,20	7 277,10	8 449,30	10 381,00	7 166,40

Sumber : Dinas Kelautan dan Perikanan Kabupaten Lombok Barat

Source : *Marines and Fisheries Office of Lombok Barat Regency*

Tabel 5.5.2 **Produksi Ikan Air Tawar Dirinci Menurut Jenis Ikan (Ton), 2011 - 2015**
Table **Fish Production by Type of Freshwater Fish (Ton), 2011 - 2015**

Jenis Ikan <i>Kind of Fish</i>	2011	2012	2013	2014	2015
(1)	(2)	(3)	(4)	(5)	(6)
1. Ikan Mas	854,40	972,23	2 027,60	1 431,30	1 120,21
2. Ikan Tawes	-	-	29,71	52,43	79,63
3. Ikan Mujair	274,60	-	-	-	32,5
4. Ikan Nila	1 335,10	48 513,20	6 380,20	8 263,28	8 752,49
5. Ikan Gurami	136,00	92,20	149,63	124,66	148,85
6. Ikan Lele	183,10	3 034,20	1 304,00	1 121,22	1 269,08
7. Ikan Lainnya	126,00	577,40	-	1 355,80	1 396,24
8. Udang dan Binatang Air Lainnya	-	1,30	-	0,90	0,41
Jumlah / Total	2 909,20	53 190,53	9 891,14	12 349,59	12 799,41

Sumber : Dinas Kelautan dan Perikanan Kabupaten Lombok Barat
 Source : *Marines and Fisheries Office of Lombok Barat Regency*

Tabel 5.5.3 Produksi Ikan Air Payau Dirinci Menurut Jenis Ikan (Ton), 2011 - 2015
Table *Fish Production by Type of Brackish Fish (Ton), 2011 - 2015*

Jenis Ikan <i>Kind of Fish</i>	2011	2012	2013	2014	2015
(1)	(2)	(3)	(4)	(5)	(6)
1. Ikan Bandeng	258,70	327,80	488,01	545,92	823,55
2. Ikan Belanak	-	-	-	-	234,5
3. Ikan Mujair	-	-	-	-	-
4. Ikan Lain-lain	35,10	-	18,02	-	338,6
5. Udang Windu	118,30	141,40	35,51	17,50	13,96
6. Udang Putih	97,50	54,50	44,60	45,70	32,31
7. Udang Api-api	16,90	-	-	-	-
8. Udang Lainnya	18,20	10,81	0,72	1,58	26,4
Jumlah / Total	544,70	534,51	586,86	610,70	1 469,32

Sumber : Dinas Kelautan dan Perikanan Kabupaten Lombok Barat

Source : *Marines and Fisheries Office of Lombok Barat Regency*

AGRICULTURE

Tabel 5.5.4 Jumlah Sarana dan Prasarana Usaha Perikanan (Ton), 2012 - 2015
Table
Number of Fishery Apparatus/Activities (Ton), 2012 - 2015

Jenis Sarana/Prasarana <i>Type of Apparatus/Activities</i>	Satuan	2012	2013	2014	2015
(1)	(2)	(3)	(4)	(5)	(6)
I. Penangkapan					
A. Perahu	Buah	1 763,00	1 805,00	2 074,00	2 006,00
1.Perahu Tanpa Motor	Buah	58,00	86,00	66,00	66,00
2.Perahu Motor Tempel	Buah	1 704,00	1 718,00	2 003,00	1 934,00
3.Kapal Motor > 5 GT	Buah	1,00	1,00	5,00	6,00
B. Alat Tangkap	Unit	4 563,80	3 000,00	4 851,00	5 177,00
1.Payang	Unit	45,80	23,00	22,00	22,00
2.Pukat Pantai	Unit	15,00	42,00	27,00	27,00
3.Jaring Insang Hanyut	Unit	50,00	1 947,00	2 174,00	2 174,00
4.Jaring Insang Tetap	Unit	1 391,00	367,00	348,00	304,00
5.Purse Seine	Unit	461,00	20,00	-	-
6. Muroami	Unit	-	-	-	-
7.Jaring Klitik	Unit	23,00	163,00	245,00	245,00
8.Pancing Tonda	Unit	121,00	123,00	22,00	22,00
9.Pancing Rawe	Unit	190,00	201,00	230,00	230,00
10.Pancing Ladung	Unit	1 764,00	-	1 377,00	1 521,00
11.Bagan Tancap	Unit	20,00	42,00	-	27,00
12.Bagan Rakit	Unit	20,00	27,00	27,00	35,00
13.Bubu/ Kodong	Unit	68,00	45,00	35,00	67,00
14.Lain-lain	Unit	395,00	-	344,00	503,00

Sumber : Dinas Kelautan dan Perikanan Kabupaten Lombok Barat
 Source : *Marines and Fisheries Office of Lombok Barat Regency*

Tabel 5.5.4 Lanjutan
Table Continued

Jenis Sarana/Prasarana <i>Type of Apparatus/Activities</i>	Satuan	2012	2013	2014	2015
(1)	(2)	(3)	(4)	(5)	(6)
II. BUDI DAYA PERIKANAN	Ha	6 128,89	5 354,62	3 845,87	3 799,57
A. Budi daya air tawar	Ha	1 405,30	1 536,80	1 537,30	1 545,90
1. Kolam air Tenang	Ha	803,80	803,80	803,80	815,40
2. Kolam Air Deras	Ha	75,00	75,00	75,00	75,00
3. Mina Padi	Ha	495,00	495,00	495,00	495,00
4. Mina Kangkung	Ha	30,00	162,00	162,00	159,00
5. Keramba	Ha	1,50	1,00	1,50	1,50
B. Budidaya Tambak	Ha	457,00	462,00	462,00	462,00
1. Tambak Contoh	Ha	5,00	5,00	5,00	5,00
2. Tambak Rakyat	Ha	452,00	457,00	457,00	457,00
C. Budidaya Laut	Ha	4 238,66	3 294,44	1 785,19	1 790,09
1. Mutiara	Ha	2 294,00	2 294,00	785,00	790,00
2. Rumput Laut	Ha	1 944,25	1 000,00	1 000,00	1 000,00
3. Kerapu		0,41	0,44	0,19	0,09
D. Usaha Pembenihan	Ha	27,93	61,38	61,38	1,58
1. BBI	Ha	1,58	1,58	1,58	1,58
2. UPR	Ha	26,35	59,80	59,80	-

Sumber : Dinas Kelautan dan Perikanan Kabupaten Lombok Barat

Source : *Marines and Fisheries Office of Lombok Barat Regency*

6 **INDUSTRI DAN ENERGI**

INDUSTRY AND ENERGY

<http://lombokbaratkab.dps.go.id>



ULASAN

Perindustrian merupakan salah satu sektor yang diharapkan mampu membangkitkan roda per ekonomian Untuk menciptakan suatu perekonomian yang mandiri dan andal dengan bercirikan industri yang kuat dan maju, sektor perindustrian di Kabupaten Lombok Barat perlu dimantapkan

Jangan hanya melihat industri besar/sedang saja, industri kecil/rumah tangga juga mampu memberikan kontribusi yang cukup besar namun pembinaan dan dukungan penuh dari pemerintah mutlak diperlukan bagi kelangsungannya

Gambaran mengenai perkembangan jumlah perusahaan industri, jumlah tenaga kerja, nilai produksi dan data lainnya Secara garis besarnya bab ini dibagi dalam dua sub bab yaitu sub industri pengolahan dan sub bab listrik dan air minum

Industri Pengolahan

Keadaan perindustrian di Kabupaten Lombok Barat relative tidak banyak mengalami perubahan Selama tahun 2010 perindustrian masih digolongkan dalam lima jenis industri yaitu industri makanan dan minuman, industri pakaian jadi, industri kayu, barang dari kayu dan anyaman, industri barang galian bukan logam, industri furniture

DESCRIPTION

Industry is one of sector that is expected to be able to generate the wheels of economic To cerate an Independent and strong economic condition, the Industrial sector in Lombok Barat regency must be developed

Other than big industries, small industries should be considered too because they can give quite a lot of contribution But good management and complete support from the government are needed to keep their existency

The details about the development of the quantity and quality of industri development, number of manpower, production value and other data This unit is devided into two main sub units, sub unit prosessing industry and sub unit electricity and water

Processing Industry

Industries in Lombok Barat regency are relatively stabil with only little changes During 2010 type of industries are still devided into five group of industrials which are food and drink Industries, Garment industries, Wood and woodcraft industries, non metal mining industries, and furniture and other manufacture industries More details are described in tables in this sub chapter

INDUSTRY AND ENERGY

dan pengolahan lainnya Lebih jelasnya mengenai keadaan perindustrian di Kabupaten Lombok Barat dapat dilihat dalam tabel-tabel di sub bab ini

Listrik & Air Minum

Listrik dan air minum merupakan sumber energi yang vital bagi masyarakat sehingga kontinuitas keberadaannya selalu dijaga agar masyarakat tetap dapat menikmati nya Namun untuk wilayah Kabupaten Lombok Barat masih ada beberapa wilayah yang masih belum dapat menikmati listrik

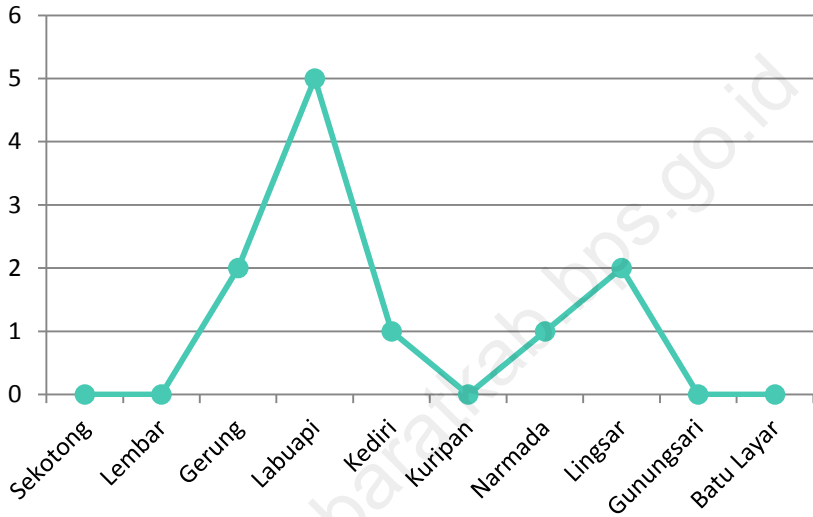
Peningkatan pelayanan dan kualitas pasokan listrik dan air minum diperlukan demi kepentingan ber sama Sejalasnya mengenai listrik dan air minum di Kabupaten Lombok Barat dijelaskan dalam sub bab berikut

Electricity & Drinking Water

Electricity and water supply are a very vital energy sources for the society No wonder their continuity should be manageable so that we can continue enjoying it As for Lombok Barat Regency, there are still several area that couldn't get the electricity

Services and quality of electricity and water supply should be maintain for every body's wellbeing More details about electricity and water supply in Lombok Barat Regency are describe in these sub chapters

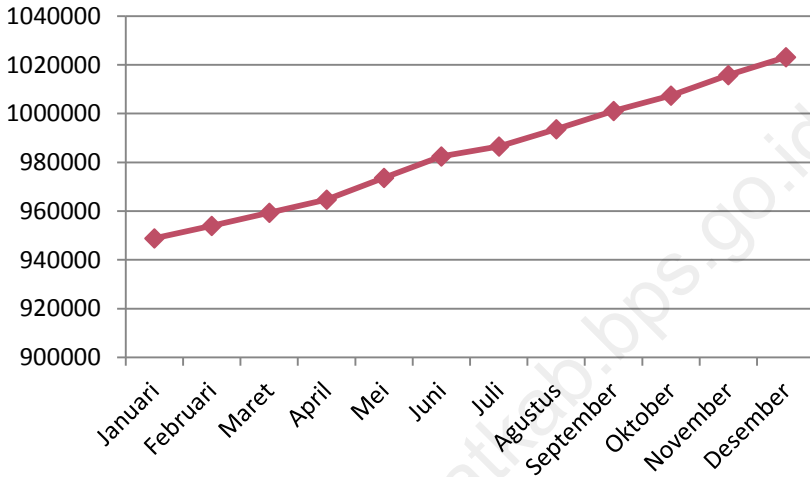
Gambar 6.1 Jumlah Perusahaan Industri Besar/Sedang Dirinci Menurut Kecamatan, 2015
Picture Numbers of Big/Medium Industry by Subdistrict, 2015



Sumber : BPS Kabupaten Lombok Barat

Source : BPS-Statistics of Lombok Barat Regency

Gambar 6.2 Banyaknya Pelanggan PLN Dirinci per Bulan, 2015
Picture Consumer of State Electricity Company by Month, 2015



Sumber : PT (Persero) PLN Wilayah Nusa Tenggara Barat

Source : State Electricity Company of Nusa Tenggara Barat Region

6.1 INDUSTRI / *INDUSTRY*

Tabel 6.1.1 Jumlah Perusahaan, Tenaga Kerja, Nilai Produksi dan Nilai Investasi Dirinci Menurut Kelompok Industri (Formal), 2014
Number of Companies, Manpower, Product Value and Investment Value by Industrial Group (Formal), 2014

Kelompok Industri <i>Industrial Group</i>	Perusahaan <i>Company</i>
(1)	(2)
1. Jumlah Perusahaan / <i>Number of Company</i>	506
2. Tenaga Kerja / <i>Labor</i>	4 904
3. Nilai Produksi / <i>Production Value (Rp 000)</i>	224 485 000
4. Nilai Bahan Baku / <i>Raw Material Value (Rp 000)</i>	150 511 352
5. Investasi / <i>Investment (Rp 000)</i>	120 158 250

Sumber : Dinas Perindustrian dan Perdagangan Kabupaten Lombok Barat

Source : *Corporation, Industry and Trade Office of Lombok Barat Regency*

INDUSTRY AND ENERGY

Tabel 6.1.2 Jumlah Perusahaan, Tenaga Kerja, Nilai Produksi dan Nilai Investasi Dirinci Menurut Kelompok Industri (Non Formal), 2014
Number of Companies, Manpower, Product Value and Investment Value by Industrial Group (Informal), 2014

Kelompok Industri <i>Industrial Group</i>	Perusahaan <i>Company</i>
(1)	(2)
1. Jumlah Perusahaan / <i>Number of Company</i>	9 413
2. Tenaga Kerja / <i>Labor</i>	18 604
3. Nilai Produksi / <i>Production Value (Rp 000)</i>	303 824 863
4. Nilai Bahan Baku / <i>Raw Material Value (Rp 000)</i>	194 453 829
5. Investasi / <i>Investment (Rp 000)</i>	83 396 402

Sumber : Dinas Perindustrian dan Perdagangan Kabupaten Lombok Barat
 Source : *Corporation, Industry and Trade Office of Lombok Barat Regency*

Tabel 6.1.3 Jumlah Perusahaan, Tenaga Kerja, Nilai Produksi dan Nilai Investasi Dirinci Menurut Kelompok Industri (Formal + Non Formal), 2014
Number of Companies, Manpower, Product Value and Investment Value by Industrial Group (Formal + Informal), 2014

Kelompok Industri <i>Industrial Group</i>	Perusahaan <i>Company</i>
(1)	(2)
1. Jumlah Perusahaan / <i>Number of Company</i>	9 919
2. Tenaga Kerja / <i>Labor</i>	23 508
3. Nilai Produksi / <i>Production Value (Rp 000)</i>	528 309 863
4. Nilai Bahan Baku / <i>Raw Material Value (Rp 000)</i>	344 965 181
5. Investasi / <i>Investment (Rp 000)</i>	205 554 652

Sumber : Dinas Perindustrian dan Perdagangan Kabupaten Lombok Barat

Source : *Corporation, Industry and Trade Office of Lombok Barat Regency*

INDUSTRY AND ENERGY

Tabel 6.1.4 Jumlah Perusahaan Industri Besar/Sedang Dirinci Menurut Kecamatan, 2015
Numbers of Big/Medium Industry by Subdistrict, 2015

Kecamatan Subdistrict	Jumlah Perusahaan Industri Besar/Sedang Number of Establishment Large/Medium
(1)	(2)
1. SEKOTONG	-
2. LEMBAR	-
3. GERUNG	2
4. LABUAPI	5
5. KEDIRI	1
6. KURIPAN	-
7. NARMADA	1
8. LINGSAR	2
9. GUNUNGSARI	-
10. BATU LAYAR	-
Jumlah / Total	11
2014	10
2013	12
2012	12
2011	31

Sumber : BPS Kabupaten Lombok Barat

Source : BPS-Statistics of Lombok Barat Regency

Tabel 6.1.5 Rekapitulasi Industri Formal dan Non Formal, 2014
Table Recapitulation of Formal and Informal Industry, 2014

Uraian Details	Satuan Measure	Formal Formal	Non Formal Informal
(1)	(2)	(3)	(4)
1. PERUSAHAAN	Unit	506	9 413
2. TENAGA KERJA	Orang	4 904	18 604
3. PRODUKSI	(Rp 000 000)	224 485,00	303 824,86
4. BAHAN BAKU	(Rp 000 000)	150 511,35	194 453,83
5. INVESTASI	(Rp 000 000)	120 158,25	83 396,40

Sumber : Dinas Perindustrian dan Perdagangan Kabupaten Lombok Barat
 Source : Corporation, Industry and Trade Office of Lombok Barat Regency

6.2 ENERGI / ENERGY

Tabel 6.2.1 Banyaknya Kwh Terjual, Pelanggan dan Daya Tersambung, 2015
Table **Number of KWH Sold, Consumers and KVA Installed, 2015**

Bulan <i>Month</i>	KWH Terjual <i>KWH Sold</i>	Pelanggan <i>Consumers</i>	Daya Tersambung <i>VA Installed</i>
(1)	(2)	(3)	(4)
Januari / <i>January</i>	115 185 147	948 875	979 205
Februari / <i>February</i>	218 926 502	953 960	986 812
Maret / <i>March</i>	331 560 792	959 313	993 309
April / <i>April</i>	446 162 376	964 781	999 876
Mei / <i>May</i>	563 311 442	973 629	1 010 084
Juni / <i>June</i>	678 042 725	982 466	1 021 911
Juli / <i>July</i>	795 143 244	986 506	1 028 512
Agustus / <i>August</i>	910 970 851	993 677	1 037 201
September/ <i>September</i>	1 028 483 121	1 001 160	1 045 068
Oktober / <i>October</i>	1 151 229 473	1 007 380	1 054 239
November/ <i>November</i>	1 283 627 682	1 015 769	1 064 810
Desember / <i>December</i>	1 402 294 810	1 023 233	1 074 858

Sumber : PT (Persero) PLN Wilayah Nusa Tenggara Barat

Source : State Electricity Company of Nusa Tenggara Barat Region

Tabel 6.2.2 Nilai Penjualan Kwh dan Jumlah Pelanggan Menurut Kategori Pelanggan, 2015
Value of KWH Sold and Number of Consumers Based on Consumer Category, 2015

Kategori Pelanggan <i>Consumer Category</i>	Pelanggan <i>Consumers</i>	Daya Tersambung <i>VA Installed</i>	Nilai Produksi Listrik <i>Value of KWH</i>
(1)	(2)	(3)	(4)
1. BISNIS	32 811	191 229 950	278 646 220
2. INDUSTRI	236	33 843 550	68 928 865
3. PEMERINTAHAN	5 570	36 863 765	86 272 923
4. RUMAH TANGGA	965 046	775 184 150	919 758 330
5. SOSIAL	19 562	37 719 150	46 668 851
Jumlah / Total	1 023 225	1 074 840 565	1 400 275 189

Sumber : PT (Persero) PLN Wilayah Nusa Tenggara Barat

Source : State Electricity Company of Nusa Tenggara Barat Region

Tabel 6.2.3 Banyaknya Kwh Terjual, Pelanggan dan Daya Tersambung 450 VA, 2015
Table *Number of KWH Sold, Consumers and 450 VA installed, 2015*

Bulan <i>Month</i>	Pelanggan <i>Consumers</i>	Daya Tersambung <i>VA Installed</i>	KWH Terjual <i>KWH Sold</i>
(1)	(2)	(3)	(4)
Januari / <i>January</i>	376 676	169 504 200	28 501 913
Februari / <i>February</i>	378 424	170 290 800	53 474 119
Maret / <i>March</i>	379 748	170 886 600	80 244 687
April / <i>April</i>	380 462	171 207 900	107 186 701
Mei / <i>May</i>	381 951	171 877 950	134 953 363
Juni / <i>June</i>	383 880	172 746 000	162 486 386
Juli / <i>July</i>	384 715	173 121 750	191 611 482
Agustus / <i>August</i>	386 918	174 113 100	220 100 156
September/ <i>September</i>	388 835	174 975 750	248 218 847
Oktober / <i>October</i>	390 209	175 594 050	276 912 925
November/ <i>November</i>	391 669	176 251 050	305 264 976
Desember / <i>December</i>	393 038	176 867 100	334 622 682

Sumber : PT (Persero) PLN Wilayah Nusa Tenggara Barat

Source : *State Electricity Company of Nusa Tenggara Barat Region*

Tabel 6.2.4 Banyaknya Kwh Terjual, Pelanggan dan Daya Tersambung 900 VA, 2015
Table *Number of KWH Sold, Consumers and 900 VA installed, 2015*

Bulan <i>Month</i>	Pelanggan <i>Consumers</i>	Daya Tersambung <i>VA Installed</i>	KWH Terjual <i>KWH Sold</i>
(1)	(2)	(3)	(4)
Januari / <i>January</i>	441 751	397 575 900	31 924 053
Februari / <i>February</i>	443 993	399 593 700	60 458 222
Maret / <i>March</i>	446 412	401 770 800	91 190 038
April / <i>April</i>	449 603	404 642 700	122 494 120
Mei / <i>May</i>	455 446	409 901 400	155 044 732
Juni / <i>June</i>	460 100	414 090 000	187 944 191
Juli / <i>July</i>	462 293	416 063 700	221 981 892
Agustus / <i>August</i>	465 413	418 871 700	255 358 962
September/ <i>September</i>	468 938	422 044 200	288 694 210
Oktober / <i>October</i>	471 898	424 708 200	323 981 348
November/ <i>November</i>	475 491	427 941 900	358 974 847
Desember / <i>December</i>	478 161	430 344 000	395 947 833

Sumber : PT (Persero) PLN Wilayah Nusa Tenggara Barat

Source : *State Electricity Company of Nusa Tenggara Barat Region*

Tabel 6.2.5 Banyaknya Kwh Terjual, Pelanggan dan Daya Tersambung 1300 VA Keatas, 2015
Table *Number of KWH Sold, Consumers and 1300 VA and Above installed, 2015*

Bulan <i>Month</i>	Pelanggan <i>Consumers</i>	Daya Tersambung <i>VA Installed</i>	KWH Terjual <i>KWH Sold</i>
(1)	(2)	(3)	(4)
Januari / <i>January</i>	130 448	412 124 995	54 759 181
Februari / <i>February</i>	131 543	416 927 695	104 994 161
Maret / <i>March</i>	133 153	420 651 515	160 126 067
April / <i>April</i>	134 716	424 025 765	216 481 555
Mei / <i>May</i>	136 232	428 305 015	273 313 347
Juni / <i>June</i>	138 486	435 075 215	327 612 148
Juli / <i>July</i>	139 498	439 327 015	381 549 870
Agustus / <i>August</i>	141 346	444 216 615	435 511 733
September/ <i>September</i>	143 387	448 048 415	491 570 064
Oktober / <i>October</i>	145 273	453 936 415	550 335 200
November/ <i>November</i>	148 609	460 617 115	619 387 859
Desember / <i>December</i>	152 034	467 645 815	671 724 295

Sumber : PT (Persero) PLN Wilayah Nusa Tenggara Barat

Source : *State Electricity Company of Nusa Tenggara Barat Region*

Tabel 6.2.6 Jumlah Pelanggan Air Bersih Menurut Kategori Pelanggan di PDAM Giri Menang, 2015
Number of Water Supply Consumer Based on Consumer Group, 2015

Kategori Pelanggan <i>Consumer Category</i>	Jumlah Pelanggan <i>Consumer</i>	Air Bersih yg disalurkan <i>Numbers of Water Supply</i>	
		Volume (m ³)	Nilai/Value (Rp)
(1)	(2)	(3)	(4)
1. Sosial A	222	114 178	71 038 160
2. Sosial B	320	133 823	182 306 280
3. Sosial C	31	25 179	46 266 300
4. Sosial D	377	314 976	715 429 270
5. Rumah Tangga A	5 440	993 514	1 352 204 400
6. Rumah Tangga B	5 043	787 922	1 406 775 660
7. Rumah Tangga C	29 754	5 593 070	10 512 074 230
8. Rumah Tangga D	927	283 140	742 563 820
9. Ins. Pemerintah Kab/Kota	198	203 283	955 626 550
10.Niaga Kecil	623	143 845	604 459 470
11.Niaga Sedang	341	70 214	384 549 000
12.Ins. Pemerintah Propinsi	26	14 871	98 759 450
13.Rumah Mewah	461	140 507	761 536 520
14.Hotel Melati	30	18 208	138 331 360
15.Industri & Niaga Besar	269	175 908	1 444 124 300
16.Kop. Karya Bahari	-	-	-
17.PT. PELINDO	9	23 790	263 230 000
18.PT. ASDP	2	90 359	903 590 000
19.GUMESE	-	-	-
Jumlah / Total	44 073	9 126 787	20 582 864 770
2014	NA	NA	NA
2013	31 095	7 717 856	17 538 582 190
2012	32 533	8 522 286	17 520 358 410
2011	29 349	7 458 781	12 457 610 350

Sumber : Perusahaan Daerah Air Minum Kabupaten Lombok Barat

Source : Regional Water Supply Enterprise of Lombok Barat Regency

Tabel 6.2.7 Jumlah Pelanggan Air Bersih Menurut Kategori Pelanggan di PDAM Giri Menang, 2015
Table Number of Water Supply Consumer Based on Consumer Group, 2015

Kelompok Pelanggan <i>Consumer Group</i>	Jumlah Pelanggan <i>Consumer</i>	Air Bersih yg disalurkan <i>Numbers of Water Supply</i>	
		Volume (m ³)	Nilai/Value (Rp)
(1)	(2)	(3)	(4)
I	950	588 156	1 015 040 010
II	42 326	8 074 988	15 958 253 130
III	786	349 494	2 442 751 630
IV	11	114 149	1 166 820 000
Jumlah / Total	44 073	9 126 787	20 582 864 770
2014	NA	NA	NA
2013	31 095	7 717 856	17 538 582 190
2012	32 533	8 522 286	17 520 358 410
2011	29 349	7 458 781	12 457 610 350

Sumber : Perusahaan Daerah Air Minum Kabupaten Lombok Barat

Source : Regional Water Supply Enterprise of Lombok Barat Regency

Tabel 6.2.8 Jumlah Air Bersih yang Disalurkan Dirinci Menurut Bulan Operasi, 2015
Table Total of Water Supplied Each Month, 2015

Bulan <i>Month</i>	Jumlah Air Minum yang Disalurkan <i>Amount of Water Supply</i>
(1)	(2)
Januari / <i>January</i>	795 120
Februari / <i>February</i>	741 569
Maret / <i>March</i>	679 537
April / <i>April</i>	765 192
Mei / <i>May</i>	768 913
Juni / <i>June</i>	718 671
Juli / <i>July</i>	747 953
Agustus / <i>August</i>	774 468
September/ <i>September</i>	738 624
Oktober / <i>October</i>	815 715
November/ <i>November</i>	810 337
Desember / <i>December</i>	770 688
Jumlah / <i>Total</i>	9 126 787
2014	NA
2013	7 717 856
2012	8 522 286
2011	7 458 781

Sumber : Perusahaan Daerah Air Minum Kabupaten Lombok Barat

Source : *Regional Water Supply Enterprise of Lombok Barat Regency*

Tabel 6.2.9 Jumlah Potensi Bahan Galian Golongan C Menurut Jenis Galian, 2015
Table Numbers of Mineral Resources by Kind of Mineral, 2015

Jenis Bahan Galian <i>Type of Mineral</i>	Satuan <i>measure</i>	Jumlah Cadangan / <i>Reserved</i> (Ton/m ³)
(1)	(2)	(3)
1. Belerang/ <i>Sulfur</i>	Ton	-
2. Emas/ <i>Gold</i>	Ton	1 686 462
3. Pasir Besi/ <i>Iron Sand</i>	Ton	7
4. Batu Andesit/ <i>Andesit Rocks</i>	m ³	948 315 457
5. Diorit	m ³	36 000
6. Batu Apung / <i>Punice</i>	m ³	764 020 605
7. Batu Gamping	m ³	53 047
8. Dasit	m ³	819 420
9. Kalsit/ <i>Calsite</i>	m ³	2 420 553
10. Lempung/ <i>Clay</i>	m ³	417 567
11. Marmer/ <i>Marble</i>	m ³	16 500
12. Sirtu	m ³	3 044 728
13. Batu Silika/ <i>Cilica</i>	Ton	1 000
14. Tanah Urug	m ³	466 406 298
15. Trass	m ³	3 703 409 344
16. Bijih Besi	m ³	-

Sumber : Dinas Pertambangan dan Energi Kabupaten Lombok Barat

Source : *Mineral Source and Power Office of Lombok Barat Regency*

Tabel 6.2.10 Jumlah Produksi Bahan Galian Golongan C Menurut Jenis Galian, 2015
Table *Production of Mineral Resources by Kind of Mineral, 2015*

Jenis Bahan Galian <i>Type of Mineral</i>	Satuan <i>measure</i>	Cadangan Terpakai <i>Used Reserved</i> (Ton/m3)	Cadangan Tersisa <i>Stock</i> (Ton/m3)
(1)	(2)	(3)	(4)
1. Belerang/ <i>Sulfur</i>	Ton	-	-
2. Emas/ <i>Gold</i>	Ton	-	1 686 462
3. Pasir Besi/ <i>Iron Sand</i>	Ton	-	7
4. Batu Andesit/ <i>Andesit Rocks</i>	m ³	54 868	948 260 589
5. Diorit	m ³	-	36 000
6. Batu Apung / <i>Punice</i>	m ³	38 600	763 982 005
7. Batu Gamping	m ³	-	53 047
8. Dasit	m ³	-	819 420
9. Kalsit/ <i>Calsite</i>	m ³	-	2 420 553
10. Lempung/ <i>Clay</i>	m ³	-	417 567
11. Marmer/ <i>Marble</i>	m ³	-	16 500
12. Sirtu	m ³	-	3 044 728
13. Batu Silika/ <i>Cilica</i>	Ton	-	1 000
14. Pasir dan Tanah Urug	m ³	727 331	465 678 967
15. Trass	m ³	-	3 703 409 344
16. Bijih Besi	m ³	-	-

Sumber : Dinas Pertambangan dan Energi Kabupaten Lombok Barat

Source : *Mineral Source and Power Office of Lombok Barat Regency*

7 PERDAGANGAN TRADE

<http://lombokbarat.go.id>

ULASAN

Perdagangan memegang peranan yang penting bagi berputarnya perekonomian di suatu daerah. Maka dalam bab ini kami akan menyajikan beberapa tabel yang berkaitan dengan perdagangan di Kabupaten Lombok Barat.

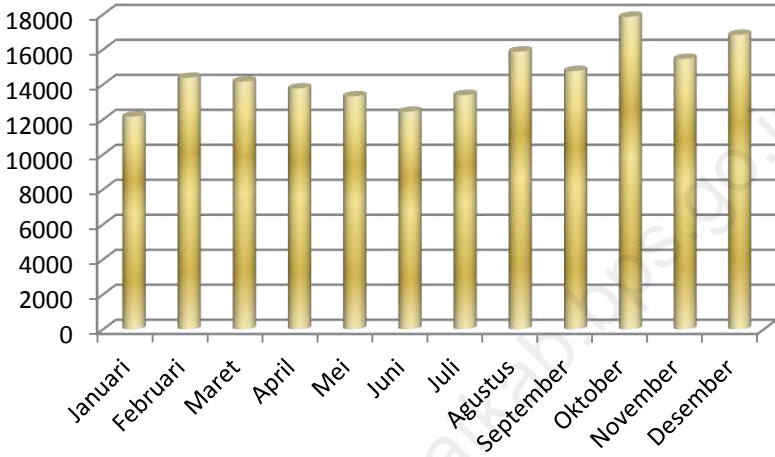
Bab ini akan memberikan gambaran mengenai pengadaan bahan pokok yang penting bagi Kabupaten Lombok Barat dan juga mengenai distribusi semen mengingat pengadaan semen sangat memengaruhi perubahan harga barang-barang lainnya. Selengkapnya disajikan dalam tabel-tabel berikut.

DESCRIPTION

Trade takes a very important role in a region economic growth. Therefore this chapter will provide several tables which is connected to trade in Lombok Barat regency.

This chapter will give description about important goods supply in Lombok Barat Regency and also about the distribution of cement because the supply of cement affected the fluctuation of other prices. More in details are served in the following tables.

Gambar 7 Penyaluran Semen Dirinci Menurut Jenis dan Bulan (Kg), 2014
Picture Distribution of Cement by Brand Each Month (Kg), 2014



Sumber : Dinas Perindustrian dan Perdagangan Kabupaten Lombok Barat
Source : Corporation, Industry and Trade Office of Lombok Barat Regency

Tabel 7.1 Jumlah Pengadaan Bahan Pokok Penting Dirinci per Bulan, 2014
Table Supply of Essential Commodities by Month, 2014

Bulan Month	Gula Pasir Sugar (Kg)	Tepung Terigu Wheat Flour (Kg)	Kopra Copra (Kg)	Minyak Kelapa Coconut Oil (Kg)
(1)	(2)	(3)	(4)	(5)
Januari / January	39,05	120,93	-	-
Februari / February	39,05	120,93	-	-
Maret / March	39,05	127,90	-	-
April / April	38,07	120,93	-	-
Mei / May	39,05	128,70	-	-
Juni / June	39,05	130,90	-	-
Juli / July	39,05	120,93	-	-
Agustus / August	38,07	129,50	-	-
September/September	39,05	71,32	-	-
Oktober / October	39,05	120,93	-	-
November/November	39,05	129,50	-	-
Desember / December	39,05	129,50	-	-
Jumlah / Total	466,64	1 451,97	-	-
2013	2 920 280,00	3 145 000,00	-	-
2012	8 139 402,00	21 126 930,00	-	405 230,00
2011	2 556 600,00	4 504 040,00	-	437 100,00
2010	8 136 380,00	21 125 470,00	-	1 294 840,00

Sumber : Dinas Perindustrian dan Perdagangan Kabupaten Lombok Barat
 Source : Corporation, Industry and Trade Office of Lombok Barat Regency

TRADE

Tabel 7.1 Lanjutan
Table Continued

Bulan Month	Minyak Sawit CPO (Kg)	Semen Cement (Kg)	Pupuk Fertilizer (Kg)	Pestisida Pesticida	
				Kg (9)	Liter (10)
(1)	(6)	(7)	(8)	(9)	(10)
Januari / January	15,30	13 754,12	2 194,00	-	-
Februari / February	12,32	16 075,50	766,00	-	-
Maret / March	11,33	15 946,39	489,00	-	-
April / April	13,31	15 567,27	1 289,00	-	-
Mei / May	11,31	13 329,63	727,00	-	-
Juni / June	11,00	12 447,13	197,00	-	-
Juli / July	13,31	15 090,46	808,00	-	-
Agustus / August	13,31	17 562,58	593,00	5,00	-
September/September	15,30	16 471,36	1 483,50	-	-
Oktober / October	15,30	19 458,41	1 475,50	-	-
November/November	15,30	15 471,73	1 646,50	-	-
Desember / December	15,30	16 845,24	1 320,50	-	-
Jumlah / Total	162,39	188 019,82	12 989,00	5,00	-
2013	8 149 400,00	187 509 880,00	15 242 000,00	-	-
2012	8 707 776,00	186 001 380,00	13 545 000,00	-	-
2011	8 698 900,00	185 188 530,00	13 149 300,00	-	-
2010	8 697 890,00	180 909 290,00	91 347 883,00	-	-

Sumber : Dinas Perindustrian dan Perdagangan Kabupaten Lombok Barat
Source : Corporation, Industry and Trade Office of Lombok Barat Regency

Tabel 7.2 Pengadaan Semen Dirinci Menurut Jenis dan Bulan (Kg), 2014
Table Supply of Cement by Brand Each Month (Kg), 2014

Bulan Month	Tiga Roda	Tonasa	Gresik	Bosowa	Holcim	Jumlah Total
(1)	(2)	(3)	(4)	(5)	(6)	(7)
Januari / January	8 486,49	-	899,36	2 786,15	-	12 172,00
Februari / February	8 772,27	1 973,78	856,24	2 786,00	-	14 388,29
Maret / March	8 863,66	1 523,41	999,11	2 787,00	-	14 173,18
April / April	8 874,67	1 623,41	998,86	2 285,22	-	13 782,16
Mei / May	8 774,79	1 523,41	-	2 275,43	756,00	13 329,63
Juni / June	8 648,47	1 523,41	-	2 275,25	-	12 447,13
Juli / July	8 655,55	1 894,45	-	2 852,35	-	13 402,35
Agustus / August	8 687,67	2 686,34	999,36	2 786,00	730,00	15 889,37
September/September	8 876,37	2 875,77	-	2 285,22	740,00	14 777,36
Oktober / October	9 988,58	2 897,36	-	4 268,47	720,00	17 874,41
November/November	9 977,55	2 578,96	-	2 285,22	630,00	15 471,73
Desember / December	9 968,62	2 991,17	-	3 255,45	630,00	16 845,24
Jumlah / Total	108 574,69	24 091,47	4 752,93	32 927,76	4 206,00	174 552,85
2013	108 520,96	19 915,73	25 125,34	29 556,85	4 391,00	187 509,88
2012	108 399,91	16 895,33	25 122,92	26 925,20	8 658,00	186 001,36
2011	108 399,11	23 433,43	29 079,43	24 276,59	7 084,00	192 272,56
2010	108 016,07	22 283,11	28 872,94	23 710,57	-	182 882,70

Sumber : Dinas Perindustrian dan Perdagangan Kabupaten Lombok Barat
 Source : Corporation, Industry and Trade Office of Lombok Barat Regency

TRADE

Tabel 7.3 Penyaluran Semen Dirinci Menurut Jenis dan Bulan (Kg), 2014
Table Distribution of Cement by Brand Each Month (Kg), 2014

Bulan Month	Tiga Roda	Tonasa	Gresik	Bosowa	Holcim	Jumlah Total
(1)	(2)	(3)	(4)	(5)		(6)
Januari / January	8 486,49	-	899,36	2 786,16	-	12 172,01
Februari / February	8 772,27	1 973,78	856,24	2 786,00	-	14 388,29
Maret / March	8 863,66	1 523,41	999,11	2 787,00	-	14 173,18
April / April	8 874,67	1 623,41	998,86	2 285,22	-	13 782,16
Mei / May	8 774,79	1 523,41	-	2 275,43	756,00	13 329,63
Juni / June	8 648,47	1 523,41	-	2 275,25	-	12 447,13
Juli / July	8 655,55	1 894,45	-	2 852,35	-	13 402,35
Agustus / August	8 687,67	2 686,34	999,36	2 786,00	730,00	15 889,37
September/September	8 876,37	2 875,77	-	2 285,22	740,00	14 777,36
Oktober / October	9 988,58	2 897,36	-	4 268,47	720,00	17 874,41
November/November	9 977,55	2 578,96	-	2 285,22	630,00	15 471,73
Desember / December	9 968,62	2 991,17	-	3 255,45	630,00	16 845,24
Jumlah / Total	108 574,47	24 091,47	4 752,93	32 927,77	4 206,00	174 552,86

Sumber : Dinas Perindustrian dan Perdagangan Kabupaten Lombok Barat
 Source : Corporation, Industry and Trade Office of Lombok Barat Regency

Tabel 7.4 Jumlah Sarana Perdagangan Dirinci Menurut Kecamatan, 2014
Table Numbers of Trading Facilities by Subdistrict, 2014

Kecamatan Subdistrict	Pasar (Unit)				Kios/Los/Pasar	
	Tradisional	Lokal	Regional	Grosir	Toko	Los
(1)	(2)	(3)	(4)	(5)	(6)	(7)
1. SEKOTONG	3	-	-	-	35	5
2. LEMBAR	3	1	-	-	82	13
3. GERUNG	4	-	-	-	52	20
4. LABUAPI	3	-	-	-	40	5
5. KEDIRI	3	-	-	-	37	11
6. KURIPAN	2	-	-	-	23	5
7. NARMADA	3	1	-	-	226	12
8. LINGSAR	3	3	-	-	4	3
9. GUNUNGSARI	4	-	-	-	84	12
10. BATU LAYAR	1	1	-	-	10	2
Jumlah / Total	29	6	-	-	593	88

Sumber : Dinas Perindustrian dan Perdagangan Kabupaten Lombok Barat

Source : Corporation, Industry and Trade Office of Lombok Barat Regency

Tabel 7.5 Jumlah Pedagang Besar, Menengah dan Kecil, 2014
Table Number of Wholesalers, Traders Medium and Small Traders, 2014

Kecamatan Subdistrict	Pedagang / Traders			Jumlah Total
	Besar	Menengah	Kecil	
(1)	(2)	(3)	(4)	(5)
1. SEKOTONG	-	2	16	18
2. LEMBAR	3	6	27	36
3. GERUNG	3	7	54	64
4. LABUAPI	4	6	52	62
5. KEDIRI	2	4	41	47
6. KURIPAN	2	7	15	24
7. NARMADA	2	5	25	32
8. LINGSAR	3	8	65	76
9. GUNUNGSARI	4	7	83	94
10. BATU LAYAR	6	13	134	153
Jumlah / Total	29	65	512	606

Sumber : Dinas Perindustrian dan Perdagangan Kabupaten Lombok Barat
 Source : Corporation, Industry and Trade Office of Lombok Barat Regency

Tabel 7.6 Perkembangan Kelembagaan Usaha Perdagangan, 2014
Table Development of Institutional Trading Business, 2014

Kecamatan Subdistrict	SIUP Business License
(1)	(2)
1. SEKOTONG	18
2. LEMBAR	36
3. GERUNG	64
4. LABUAPI	62
5. KEDIRI	47
6. KURIPAN	24
7. NARMADA	32
8. LINGSAR	76
9. GUNUNGSARI	94
10. BATU LAYAR	153
Jumlah / Total	606

Sumber : Dinas Perindustrian dan Perdagangan Kabupaten Lombok Barat
 Source : Corporation, Industry and Trade Office of Lombok Barat Regency

Tabel 7.7 Jenis Komoditi Ekspor Non Migas, 2014
Table Kind of Export Commodities Non Oil and Gas, 2014

Komoditi <i>Commodities</i>	Volume (Ton)	Nilai (Juta US \$)
(1)	(2)	(3)
1. Mutiara	-	-
2. Gerabah	-	-
3. Kerajinan Kayu/Topeng	-	-
4. Kerajinan Bambu	-	-
Jumlah / Total	-	-

Sumber : Dinas Perindustrian dan Perdagangan Kabupaten Lombok Barat
 Source : Corporation, Industry and Trade Office of Lombok Barat Regency

Tabel 7.8 Jumlah Ekspor Kabupaten Lombok Barat, 2014
Table Numbers of Export in Lombok Barat Regency, 2014

Tahun <i>Year</i>	Volume <i>(Ton)</i>	Nilai <i>(Rp.)</i>
(1)	(2)	(3)
2012	93 771	37 095 000 000
2013	135 667	45 152 000 000
2014	78 669	32 325 787 000
Rata - rata / Average	102 702	38 190 929 000

Sumber : Dinas Perindustrian dan Perdagangan Kabupaten Lombok Barat

Source : Corporation, Industry and Trade Office of Lombok Barat Regency

8 HOTEL DAN PARIWISATA *HOTEL AND TOURISM*

<http://lombokbarat.go.id>



ULASAN

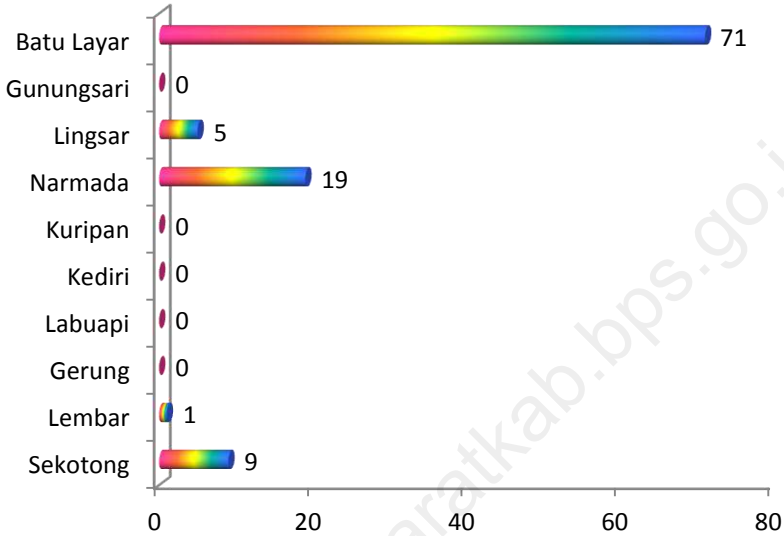
Pariwisata merupakan salah satu sektor andalan di Kabupaten Lombok Barat. Keadaan alam yang indah dan masih alami menjadi daya tarik bagi turis lokal maupun asing. Banyak jenis obyek wisata yang dimiliki oleh Kabupaten Lombok Barat, seperti pantai, taman pantai, hutan, peninggalan sejarah, air terjun, dan sebagainya.

DESCRIPTION

Tourism is one of the potential sector in Lombok Barat. Natural view and beautiful landscape become the lure for domestic and foreign tourists to visit Lombok Barat. There are many places to visit such as beaches, forests, historical sites, water falls, etc.

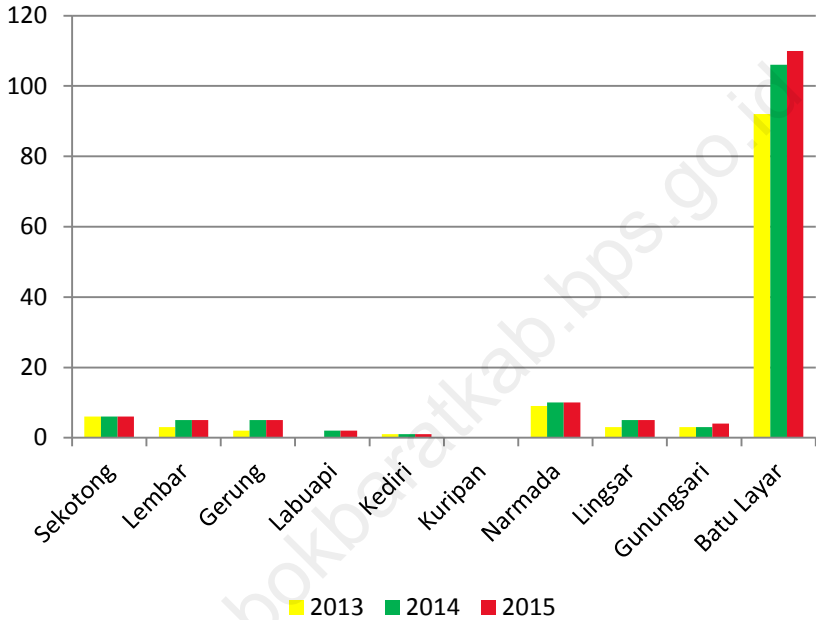
<http://lombokbaratkab.bps.go.id>

Gambar 8.1 Banyaknya Hotel Dirinci Menurut Kecamatan, 2015
Picture Numbers of Hotels by Subdistrict, 2015



Sumber : BPS Kabupaten Lombok Barat
Source : BPS-Statistics of Lombok Barat Regency

Gambar 8.2 Jumlah Restoran/Rumah Makan Menurut Kecamatan di Kabupaten Lombok Barat, 2013-2015
Picture *Number of Restaurant by Subdistrict in Lombok Barat Regency, 2013-2015*



Sumber : Dinas Pariwisata dan Kebudayaan Kabupaten Lombok Barat
 Source : *Tourism Culture Office of Lombok Barat Regency*

8.1 HOTEL / HOTEL

Tabel 8.1.1 Banyaknya Hotel, Kamar dan Tempat Tidur Dirinci Menurut Jenis Hotel dan Kecamatan, 2015
Table *Numbers of Hotels, Rooms and Beds by Kind of Hotel and Subdistrict, 2015*

Kecamatan Subdistrict	Hotel Berbintang / Classified hotels		
	Hotel / Hotels	Kamar / Rooms	Tempat Tidur / Beds
(1)	(2)	(3)	(4)
1. SEKOTONG	2	48	76
2. LEMBAR	-	-	-
3. GERUNG	-	-	-
4. LABUAPI	-	-	-
5. KEDIRI	-	-	-
6. KURIPAN	-	-	-
7. NARMADA	1	33	70
8. LINGSAR	1	11	13
9. GUNUNGSARI	-	-	-
10. BATU LAYAR	19	1 301	1 735
Jumlah / Total	23	1 393	1 894
2014	22	1 375	1 864
2013	23	1 409	2 056
2012	24	1 373	2 031
2011	22	1 304	1 923

Sumber : BPS Kabupaten Lombok Barat

Source : BPS-Statistics of Lombok Barat Regency

HOTEL AND TOURISM

Tabel 8.1.1 Lanjutan
Table Continued

Kecamatan <i>Subdistrict</i>	Hotel Melati / <i>Unclassified hotels</i>		
	Hotel / <i>Hotels</i>	Kamar / <i>Rooms</i>	Tempat Tidur / <i>Beds</i>
(1)	(5)	(6)	(7)
1. SEKOTONG	1	17	21
2. LEMBAR	1	10	20
3. GERUNG	-	-	-
4. LABUAPI	-	-	-
5. KEDIRI	-	-	-
6. KURIPAN	-	-	-
7. NARMADA	7	60	60
8. LINGSAR	2	20	20
9. GUNUNGSARI	-	-	-
10. BATU LAYAR	24	489	594
Jumlah / Total	35	596	715
2014	60	847	971
2013	57	761	921
2012	49	555	670
2011	45	497	600

Sumber : BPS Kabupaten Lombok Barat

Source : BPS-Statistics of Lombok Barat Regency

Tabel 8.1.1 Lanjutan
Table Continued

Kecamatan <i>Subdistrict</i>	Pondok Wisata / <i>Home Stay</i>		
	Pondok Wisata / <i>Home Stay</i>	Kamar / <i>Rooms</i>	Tempat Tidur / <i>Beds</i>
(1)	(8)	(9)	(10)
1. SEKOTONG	5	26	44
2. LEMBAR	-	-	-
3. GERUNG	-	-	-
4. LABUAPI	-	-	-
5. KEDIRI	-	-	-
6. KURIPAN	-	-	-
7. NARMADA	11	104	104
8. LINGSAR	2	21	24
9. GUNUNGSARI	-	-	-
10. BATU LAYAR	26	234	256
Jumlah / Total	44	385	428
2014	NA	NA	NA
2013	NA	NA	NA
2012	NA	NA	NA
2011	NA	NA	NA

Sumber : BPS Kabupaten Lombok Barat

Source : BPS-Statistics of Lombok Barat Regency

Tabel 8.1.1 Lanjutan
Table Continued

Kecamatan <i>Subdistrict</i>	Vila / <i>Villa</i>		
	Vila / <i>Villa</i>	Kamar / <i>Rooms</i>	Tempat Tidur / <i>Beds</i>
(1)	(11)	(12)	(13)
1. SEKOTONG	1	9	10
2. LEMBAR	-	-	-
3. GERUNG	-	-	-
4. LABUAPI	-	-	-
5. KEDIRI	-	-	-
6. KURIPAN	-	-	-
7. NARMADA	-	-	-
8. LINGSAR	-	-	-
9. GUNUNGSARI	-	-	-
10. BATU LAYAR	2	37	64
Jumlah / <i>Total</i>	3	46	74
2014	NA	NA	NA
2013	NA	NA	NA
2012	NA	NA	NA
2011	NA	NA	NA

Sumber : BPS Kabupaten Lombok Barat

Source : BPS-Statistics of Lombok Barat Regency

Tabel 8.1.1 Lanjutan
Table Continued

Kecamatan Subdistrict	Jumlah / Totals		
	Hotel / Hotels	Kamar / Rooms	Tempat Tidur / Beds
(1)	(14)	(15)	(16)
1. SEKOTONG	9	100	151
2. LEMBAR	1	10	20
3. GERUNG	-	-	-
4. LABUAPI	-	-	-
5. KEDIRI	-	-	-
6. KURIPAN	-	-	-
7. NARMADA	19	197	234
8. LINGSAR	5	52	57
9. GUNUNGSARI	-	-	-
10. BATU LAYAR	71	2 061	2 649
Jumlah / Total	105	2 420	3 111
2014	82	2 222	2 835
2013	80	2 170	2 977
2012	73	1 928	2 701
2011	67	1 801	2 523

Sumber : BPS Kabupaten Lombok Barat

Source : BPS-Statistics of Lombok Barat Regency

Tabel 8.1.2 Jumlah Wisnus dan Wisman yang Menginap di Hotel Menurut Jenis Hotel dan Kecamatan, 2015
Numbers of Domestic and Foreign Tourist Who Stay in Hotel by Kind of Hotel and Subdistrict, 2015

Kecamatan Subdistrict	Hotel Berbintang / Classified hotels		
	Wisnus Domestic Tourist	Wisman Foreign Tourist	Jumlah Totals
(1)	(2)	(3)	(4)
1. SEKOTONG	1 166	6 503	7 669
2. LEMBAR	-	-	-
3. GERUNG	-	-	-
4. LABUAPI	-	-	-
5. KEDIRI	-	-	-
6. KURIPAN	-	-	-
7. NARMADA	264	12	276
8. LINGSAR	43	587	630
9. GUNUNGSARI	-	-	-
10. BATU LAYAR	199 240	99 477	298 717
Jumlah / Total	200 713	106 579	307 292
2014	154 217	121 098	275 315
2013	155 320	96 838	252 158
2012	156 424	67 131	223 555
2011	144 892	70 361	215 253

Sumber : BPS Kabupaten Lombok Barat

Source : BPS-Statistics of Lombok Barat Regency

Tabel 8.1.2 Lanjutan
Table Continued

Kecamatan Subdistrict	Hotel Melati / Unclassified hotels		
	Wisnus Domestic Tourist	Wisman Foreign Tourist	Jumlah Totals
(1)	(5)	(6)	(7)
1. SEKOTONG	115	219	334
2. LEMBAR	111	73	184
3. GERUNG	-	-	-
4. LABUAPI	-	-	-
5. KEDIRI	-	-	-
6. KURIPAN	-	-	-
7. NARMADA	19 780	-	19 780
8. LINGSAR	4 101	-	4 101
9. GUNUNGSARI	-	-	-
10. BATU LAYAR	15 762	25 295	41 057
Jumlah / Total	39 869	25 587	65 456
2014	77 866	36 447	114 313
2013	58 868	41 891	100 759
2012	48 650	22 822	71 472
2011	26 475	17 107	43 582

Sumber : BPS Kabupaten Lombok Barat

Source : BPS-Statistics of Lombok Barat Regency

HOTEL AND TOURISM

Tabel 8.1.2 Lanjutan
Table Continued

Kecamatan Subdistrict	Pondok Wisata / Home Stay		
	Wisnus Domestic Tourist	Wisman Foreign Tourist	Jumlah Totals
(1)	(5)	(6)	(7)
1. SEKOTONG	462	1 874	2 336
2. LEMBAR	-	-	-
3. GERUNG	-	-	-
4. LABUAPI	-	-	-
5. KEDIRI	-	-	-
6. KURIPAN	-	-	-
7. NARMADA	34 079	-	34 079
8. LINGSAR	4 305	8	4 313
9. GUNUNGSARI	-	-	-
10. BATU LAYAR	4 932	8 693	13 625
Jumlah / Total	43 778	10 575	54 353
2014	NA	NA	NA
2013	NA	NA	NA
2012	NA	NA	NA
2011	NA	NA	NA

Sumber : BPS Kabupaten Lombok Barat

Source : BPS-Statistics of Lombok Barat Regency

Tabel 8.1.2 Lanjutan
Table Continued

Kecamatan <i>Subdistrict</i>	Vila / Villa		
	Wisnus <i>Domestic Tourist</i>	Wisman <i>Foreign Tourist</i>	Jumlah <i>Totals</i>
(1)	(8)	(9)	(10)
1. SEKOTONG	20	183	203
2. LEMBAR	-	-	-
3. GERUNG	-	-	-
4. LABUAPI	-	-	-
5. KEDIRI	-	-	-
6. KURIPAN	-	-	-
7. NARMADA	-	-	-
8. LINGSAR	-	-	-
9. GUNUNGSARI	-	-	-
10. BATU LAYAR	900	239	1 139
Jumlah / Total	920	422	1 342
2014	NA	NA	NA
2013	NA	NA	NA
2012	NA	NA	NA
2011	NA	NA	NA

Sumber : BPS Kabupaten Lombok Barat

Source : BPS-Statistics of Lombok Barat Regency

Tabel 8.1.2 Lanjutan
Table Continued

Kecamatan Subdistrict	Jumlah / Totals		
	Wisnus Domestic Tourist	Wisman Foreign Tourist	Jumlah Totals
(1)	(11)	(12)	(13)
1. SEKOTONG	1 763	8 779	10 542
2. LEMBAR	111	73	184
3. GERUNG	-	-	-
4. LABUAPI	-	-	-
5. KEDIRI	-	-	-
6. KURIPAN	-	-	-
7. NARMADA	54 123	12	54 135
8. LINGSAR	8 449	595	9 044
9. GUNUNGSARI	-	-	-
10. BATU LAYAR	220 834	133 704	354 538
Jumlah / Total	285 280	143 163	428 443
2014	232 083	157 545	389 628
2013	214 188	138 729	352 917
2012	205 074	89 953	295 027
2011	171 367	87 468	258 835

Sumber : BPS Kabupaten Lombok Barat

Source : BPS-Statistics of Lombok Barat Regency

Tabel 8.1.3 Banyaknya Tenaga yang Bekerja pada Hotel Menurut Jenis Hotel dan Pendidikan, 2015
Table *Numbers of Workers at Hotels by Kind of Hotel and Education, 2015*

Jenjang Pendidikan <i>Level of Education</i>	Hotel Berbintang <i>Classified Hotels</i>	Hotel Melati <i>Unclassified Hotels</i>
(1)	(2)	(3)
1. < SMP	198	65
2. SMA KEJURUAN PARIWISATA	455	28
3. SMA LAINNYA	711	260
4. D I / D II KEJURUAN PARIWISATA	369	31
5. D I / D II LAINNYA	64	9
6. D III / D IV / S1 KEJURUAN PARIWISATA	20	8
7. D III / D IV / S1 LAINNYA	100	14
8. S2 / S3	-	-
Jumlah / Total	1 917	415
2014	2 026	500
2013	1 951	515
2012	1 864	423
2011	1 669	381

Sumber : BPS Kabupaten Lombok Barat

Source : BPS-Statistics of Lombok Barat Regency

Tabel 8.1.3 Lanjutan
Table Continued

Jenjang Pendidikan <i>Level of Education</i>	Pondok Wisata <i>Home Stay</i>	Vila <i>Villa</i>	Jumlah <i>Total</i>
(1)	(4)	(5)	(6)
1. < SMP	72	9	344
2. SMA KEJURUAN PARIWISATA	28	4	515
3. SMA LAINNYA	119	-	1 090
4. D I / D II KEJURUAN PARIWISATA	5	-	405
5. D I / D II LAINNYA	4	-	77
6. D III / D IV / S1 KEJURUAN PARIWISATA	4	-	32
7. D III / D IV / S1 LAINNYA	9	1	124
8. S2 / S3	-	-	-
Jumlah / Total	241	14	2 587
2014	NA	NA	2 526
2013	NA	NA	2 466
2012	NA	NA	2 287
2011	NA	NA	2 050

Sumber : BPS Kabupaten Lombok Barat

Source : BPS-Statistics of Lombok Barat Regency

Tabel 8.1.4 Nama-nama Hotel Bintang di Kabupaten Lombok Barat, 2015
Name of Star Hotels in Lombok Barat Regency, 2015

Nama Hotel <i>Hotels Name</i>	Kelas Hotel <i>Hotels Class</i>	Alamat Kecamatan <i>Address Subdistrict</i>
(1)	(2)	(3)
Cocotinos A Boutique Beach Resort & Spa	Bintang 4	Kec. Sekotong
Bola-Bola Paradis	Bintang 1	Kec. Sekotong
Gili Nanggu Cottages	Melati	Kec. Sekotong
Eco Lodge	Home Stay	Kec. Sekotong
Pearl Beach	Home Stay	Kec. Sekotong
Villa Asiyah	Home Stay	Kec. Sekotong
Krisna Bungalows	Home Stay	Kec. Sekotong
Palm Beach Garden	Home Stay	Kec. Sekotong
Coral Palm	Vila	Kec. Sekotong
Mashuri Hotel	Melati	Kec. Lembar
Gec Rinjani	Bintang 3	Kec. Narmada
69 Home Stay	Melati	Kec. Narmada
Ashooy Villa	Melati	Kec. Narmada
Jati Suranadi Hotel	Melati	Kec. Narmada
Lanang Hotel	Melati	Kec. Narmada
Mawar Hotel	Melati	Kec. Narmada
Pondok Gde	Melati	Kec. Narmada
Villa Cendana	Melati	Kec. Narmada
Bamboo Home Stay	Home Stay	Kec. Narmada
Bunut Ngereng	Home Stay	Kec. Narmada
Home Stay Je	Home Stay	Kec. Narmada
Joget Homestay	Home Stay	Kec. Narmada
Pondok Duren Home Stay	Home Stay	Kec. Narmada
Pondok Manggis Home Stay	Home Stay	Kec. Narmada

Tabel 8.1.4 Lanjutan
Table Continued

Nama Hotel <i>Hotels Name</i>	Kelas Hotel <i>Hotels Class</i>	Alamat Kecamatan <i>Address Subdistrict</i>
(1)	(2)	(3)
Pondok Mekar	Home Stay	Kec. Narmada
Pondok Sayu	Home Stay	Kec. Narmada
Puri Ayu	Home Stay	Kec. Narmada
Hana Homestay / Puri Gek	Home Stay	Kec. Narmada
Villa Bunga Suranadi	Home Stay	Kec. Narmada
Villa Sayang Boutique And Spa	Bintang 3	Kec. Lingsar
Ida Losmen	Melati	Kec. Lingsar
Tamarin Hotel	Melati	Kec. Lingsar
Puri Lingsar Bungalow	Home Stay	Kec. Lingsar
Rinjani Home Stay	Home Stay	Kec. Lingsar
PT. Griya Usaha Lombok/Sudamala	Bintang 5	Kec. Batu Layar
Sheraton Senggigi Beach Resort	Bintang 5	Kec. Batu Layar
Holiday Resort Lombok	Bintang 4	Kec. Batu Layar
PT. Qunci Villa	Bintang 4	Kec. Batu Layar
Puri Mas Boutique Resorts & Spa	Bintang 4	Kec. Batu Layar
Senggigi Beach Hotel &Pvc (Kila)	Bintang 4	Kec. Batu Layar
Svarga Resort	Bintang 4	Kec. Batu Layar
The Chandi Boutique Resort	Bintang 4	Kec. Batu Layar
The Jayakarta Lombok Beach Resort & Spa	Bintang 4	Kec. Batu Layar
The Santosa Villas	Bintang 4	Kec. Batu Layar
Bintang Senggigi Hotel	Bintang 3	Kec. Batu Layar
Graha Beach Senggigi Hotel	Bintang 3	Kec. Batu Layar
Lombok Beach Villas	Bintang 3	Kec. Batu Layar
Pacific Beach Hotel	Bintang 3	Kec. Batu Layar

Tabel 8.1.4 Lanjutan
Table Continued

Nama Hotel <i>Hotels Name</i>	Kelas Hotel <i>Hotels Class</i>	Alamat Kecamatan <i>Address Subdistrict</i>
(1)	(2)	(3)
PT. Imat Private Villas	Bintang 3	Kec. Batu Layar
Puri Bunga Cottages	Bintang 3	Kec. Batu Layar
Puri Saron	Bintang 3	Kec. Batu Layar
Bukit Senggigi Hotel	Bintang 2	Kec. Batu Layar
Senggigi Cottage	Bintang 2	Kec. Batu Layar
Alam Mimpi	Melati	Kec. Batu Layar
Athiti Sanggraha	Melati	Kec. Batu Layar
Baleku Homestay And Restaurant	Melati	Kec. Batu Layar
Batu Bolong Cottages	Melati	Kec. Batu Layar
Bumi Aditya Hotel	Melati	Kec. Batu Layar
Cafe Wayan	Melati	Kec. Batu Layar
Dharmarie	Melati	Kec. Batu Layar
Elen Hotel	Melati	Kec. Batu Layar
Grand Senggigi	Melati	Kec. Batu Layar
Green Asri Hotel	Melati	Kec. Batu Layar
Joje Bungalow	Melati	Kec. Batu Layar
Karolina Hotel	Melati	Kec. Batu Layar
Kebun Villas & Resort	Melati	Kec. Batu Layar
Lina Hotel	Melati	Kec. Batu Layar
Lombok Senggigi Hotel	Melati	Kec. Batu Layar
Mascot Beach Hotel	Melati	Kec. Batu Layar
New Pondok Sinta	Melati	Kec. Batu Layar
Pondok Asri Hotel/Pakuna Beach Lombok	Melati	Kec. Batu Layar
Puri Senggigi Hotel	Melati	Kec. Batu Layar

Tabel 8.1.4 Lanjutan
Table Continued

Nama Hotel <i>Hotels Name</i>	Kelas Hotel <i>Hotels Class</i>	Alamat Kecamatan <i>Address Subdistrict</i>
(1)	(2)	(3)
Sasak Garden Home Stay	Melati	Kec. Batu Layar
Sendok Hotel	Melati	Kec. Batu Layar
Sunset House	Melati	Kec. Batu Layar
The Semeton Home Stay	Melati	Kec. Batu Layar
Transit Hotel	Melati	Kec. Batu Layar
Central Home Stay	Home Stay	Kec. Batu Layar
Asoka Home Stay	Home Stay	Kec. Batu Layar
Batu Layar Hotel	Home Stay	Kec. Batu Layar
Café Alberto	Home Stay	Kec. Batu Layar
Café Johan	Home Stay	Kec. Batu Layar
Exclusive Homestay	Home Stay	Kec. Batu Layar
Green Leaf Pondok	Home Stay	Kec. Batu Layar
Indah Home Stay	Home Stay	Kec. Batu Layar
Inn Home Stay	Home Stay	Kec. Batu Layar
Jazz	Home Stay	Kec. Batu Layar
Jeges	Home Stay	Kec. Batu Layar
La Casa Home Stay	Home Stay	Kec. Batu Layar
Made Home Stay	Home Stay	Kec. Batu Layar
Mama Bella's	Home Stay	Kec. Batu Layar
Mandalika Homestay	Home Stay	Kec. Batu Layar
Murni	Home Stay	Kec. Batu Layar
Pondok Royal	Home Stay	Kec. Batu Layar
Rajas Bungalow	Home Stay	Kec. Batu Layar
Rama Dika Home Stay	Home Stay	Kec. Batu Layar

Tabel 8.1.4 Lanjutan
Table Continued

Nama Hotel <i>Hotels Name</i>	Kelas Hotel <i>Hotels Class</i>	Alamat Kecamatan <i>Address</i> <i>Subdistrict</i>
(1)	(2)	(3)
Ressa Home Stay	Home Stay	Kec. Batu Layar
Riverside	Home Stay	Kec. Batu Layar
Siti Hawa Home Stay	Home Stay	Kec. Batu Layar
Sonya Home Stay	Home Stay	Kec. Batu Layar
The Wira Cafe & Guest House	Home Stay	Kec. Batu Layar
White Rose	Home Stay	Kec. Batu Layar
Yukie	Home Stay	Kec. Batu Layar
Dream Estate	Vila	Kec. Batu Layar
Secret Garden	Vila	Kec. Batu Layar

Sumber : BPS Kabupaten Lombok Barat

Source : BPS-Statistics of Lombok Barat Regency

8.2 PARIWISATA / TOURISM

Tabel 8.2.1 Jumlah Restoran/Rumah Makan Menurut Kecamatan di Kabupaten Lombok Barat, 2012-2015
Number of Restaurant by Subdistrict in Lombok Barat Regency, 2012-2015

Kecamatan Subdistrict	2012	2013	2014	2015
(1)	(2)	(3)	(4)	(5)
1. SEKOTONG	6	6	6	6
2. LEMBAR	2	3	5	5
3. GERUNG	1	2	5	5
4. LABUAPI	-	-	2	2
5. KEDIRI	1	1	1	1
6. KURIPAN	-	-	-	-
7. NARMADA	8	9	10	10
8. LINGSAR	3	3	5	5
9. GUNUNGSARI	3	3	3	4
10. BATU LAYAR	86	92	106	110
Jumlah / Total	110	119	143	148

Sumber : Dinas Pariwisata dan Kebudayaan Kabupaten Lombok Barat

Source : *Tourism Culture Office of Lombok Barat Regency*

Tabel 8.2.2 Nama Biro Perjalanan Wisata (BPW) di Kabupaten Lombok Barat, 2015
Name of Travel Agent in Lombok Barat Regency, 2015

Nama Perusahaan <i>Travel Agent</i>	Alamat <i>Address</i>
(1)	(2)
PT. Sunda. (Telp. 83231)	Kec. Gunungsari
HARMONI. (TELP. 6117232)	Kec. Gunungsari
PT. Tiga Bidadari Wisata BTN. Jatisela	Kec. Gunungsari
PT. Abdus Sudayisy Mandiri (Telp. 622009)	Kec. Gunungsari
PT. Prima Jaya Travel. Jl. Jatisda 52 Ireng (Telp. 6618464)	Kec. Gunungsari
PT. Highlight (Telp. 6640882)	Kec. Gunungsari
PT. Korindo Network	Kec. Gunungsari
CV. Singa Laut Dusun Balekuwu Gunungsari	Kec. Gunungsari
CV. Lombok Renjani Belencong Desa Midang	Kec. Gunungsari
CV. PelitaJohar Perum Panorama 2 Sesela	Kec. Gunungsari
CV. Lombok Anjani Lush. Midang Kec. Gunungsari, Dusun Bileteping Sesela	Kec. Gunungsari
PT. Alam Indah Semesta L	Kec. Gunungsari
CV. Lombok Rinjani	Kec. Gunungsari
PT. Widya Prima lombok	Kec. Gunungsari
Esa Vacation	Kec. Gunungsari
EFF Diving Lombok Tour	Kec. Gunungsari
Lombok Danau Rinjani	Kec. Gunungsari
Lintas Nusa Wisata	Kec. Gunungsari
Azib Utama	Kec. Gunungsari
PT. Sunda Telp. 83231	Kec. Gunungsari
PT. Lotus Lombok Tour Jl. Raya Senggigi Telp. 636781	Kec. Batu Layar
PT. LA Dolce Vita Telp. 693606	Kec. Batu Layar

Tabel 8.2.2 Lanjutan
Table Continued

Nama Perusahaan <i>Travel Agent</i>	Alamat <i>Address</i>
(1)	(2)
PT. BPW Network Holiday BTN MONTONG Batu LAYAR	Kec. Batu LAYAR
Duta Pratama T&T	Kec. Batu LAYAR
UD. Verve T & TY Telp. 616325	Kec. Batu LAYAR
PT. Rinjani Club	Kec. Batu LAYAR
Pergi Berlibur Indonesia	Kec. Batu LAYAR
UD. Saga	Kec. Batu LAYAR
Putra Senggigi	Kec. Batu LAYAR
Prama Swara T & T	Kec. Batu LAYAR
Alam Wisata	Kec. Batu LAYAR
Deta Pratama	Kec. Batu LAYAR
CV-E-One (Jln. Raya Senggigi-Desa Senggigi)	Kec. Batu LAYAR
CV. Lombok reisen	Kec. Batu LAYAR
PT. Advnture Lombok Tour (Jln. Raya Senggigi Komplek Pasar Seni)	Kec. Batu LAYAR
CV. Ima Tour & Travel	Kec. Batu LAYAR
CV. Excellent Tour & Travel	Kec. Batu LAYAR
CV. Lombok Amazing Panorama	Kec. Batu LAYAR
PT. BPW Lombok Adipati Tour. Jln. Plumbogo No. 20 Green Vally Dsn Batu Bolong Desa Persiapan Batulayar Barat	Kec. Batu LAYAR
PT. Lombok agung Semesta. Jln. Biduri No. 39 Sandik. Kec. Batu LAYAR	Kec. Batu LAYAR
PT. Jack Putra Utama. Jl. Raya Seteluk Senggigi Kec. Batu LAYAR	Kec. Batu LAYAR
PT. Lombok Bali Sumbawa desa Perempuan, desa sandik	Kec. Batu LAYAR

Tabel 8.2.2 Lanjutan
Table Continued

Nama Perusahaan <i>Travel Agent</i>	Alamat <i>Address</i>
(1)	(2)
PT. Lotusindo, Dsn Senggigi Kec. Batu Layar	Kec. Batu Layar
CV. Lombok Beuty T&T, Jln Raya Senggigi Beach, desa Senggigi Kec. Batu Layar	Kec. Batu Layar
CV. Raffarical Jl. Pirus Raya No. 19 Bt Bolong Kec. Batu Layar	Kec. Batu Layar
CV. Atma Jaya. Jl Raya Sandik Desa Sandik Kec. BatuLayar	Kec. Batu Layar
Galant T&T. Dsn Montong Buwuh, Meninting Kec. Batu Layar	Kec. Batu Layar
Mitra Utama T&T	Kec. Batu Layar
CV. Ananda Guna Lestari	Kec. Batu Layar
Pertama Suara T&T	Kec. Batu Layar
Rinjani Trekking Club	Kec. Batu Layar
BBR Transport Service	Kec. Batu Layar
Tiara Sentosa	Kec. Batu Layar
Cat. Tourn Travel	Kec. Batu Layar
Iland T&T	Kec. Batu Layar
Surya Sakti Slaparwis	Kec. Batu Layar
Perwira Tour n Travel	Kec. Batu Layar
Lombok Lestari Wisata	Kec. Batu Layar
Kaluku Asia	Kec. Batu Layar
Polindo Nusantara	Kec. Batu Layar
Pantai Melasa	Kec. Batu Layar
Kelapa Naga Sakti	Kec. Batu Layar
Lombok Sunset	Kec. Batu Layar
Elang Api	Kec. Batu Layar

Tabel 8.2.2 Lanjutan
Table Continued

Nama Perusahaan <i>Travel Agent</i>	Alamat <i>Address</i>
(1)	(2)
The Top Class	Kec. Batu Layar
High Light Indonesia Tours & Taravel	Kec. Batu Layar
Lombok Leisure	Kec. Batu Layar
Lombok Global	Kec. Batu Layar
Wisata Lombok Tour & Travel	Kec. Batu Layar
Pelor Mas	Kec. Batu Layar
Rinjani Traking Camping	Kec. Batu Layar
Alfatih Lombok Wisata	Kec. Batu Layar
Alam Wisata	Kec. Batu Layar
Gumilang Tour & Travel	Kec. Batu Layar
Lombok Travel Online	Kec. Batu Layar
Ar-Rahman Tour & Travel	Kec. Batu Layar
Glow Mahakarya	Kec. Batu Layar
Ananta Guna Lestari	Kec. Batu Layar
Baleku	Kec. Batu Layar
Danau Damai Alfath	Kec. Batu Layar
Pesona Nusa Tenggara	Kec. Batu Layar
Cocos Travel	Kec. Batu Layar
Lestari Wisata Nusantara	Kec. Batu Layar
Lombok Prabu Wisata	Kec. Batu Layar
Otentik Lombok Tour	Kec. Batu Layar
CV. Buan Tamara Lombok	Kec. Batu Layar
Green Chili Tour & Travel	Kec. Batu Layar
Lombok Indah Tour & Travel	Kec. Batu Layar
Villa Sayang	Kec. Lingsar
Bunda Wirahadi Mandiri	Kec. Lingsar

Tabel 8.2.2 Lanjutan
Table Continued

Nama Perusahaan <i>Travel Agent</i>	Alamat <i>Address</i>
(1)	(2)
Sera Tour & Travel	Kec. Lingsar
Lombok Utama	Kec. Lingsar
CV. Wisata Lombok Ceria	Kec. Labuapi
Raffancal	Kec. Labuapi
Patoen Agung Selarasindo	Kec. Labuapi
BPW Samarasante	Kec. Labuapi
Garuda Wisata Lombok Tour	Kec. Labuapi
Kopaja Tour & Travel Lembar Telp. 681642	Kec. Lembar
CV. Kriska Pilar Perdana	Kec. Gerung
Friendly Tour Lombok	Kec. Gerung
UD. Loka Transport	Kec. Narmada
Global Vision	Kec. Narmada
Trias Mandiri	Kec. Kediri
Zakia Travel	Kec. Kediri
Lombok Fujiama Jaya	Kec. Kediri
Citra Diana Kencana	Kec. Kediri
Lombok Vision Ceria Internasional	Kec. Kuripan

Sumber : Dinas Pariwisata dan Kebudayaan Kabupaten Lombok Barat

Source : *Tourism Culture Office of Lombok Barat Regency*

Tabel 8.2.3 Nama dan Jenis Beberapa Obyek Wisata di Kabupaten Lombok Barat, 2015
Table Several Places to Visit in Lombok Barat Regency, 2015

Kecamatan <i>Subdistrict</i>	Nama Obyek Wisata <i>Name of Places</i>	Jenis Obyek Wisata <i>Type of Tourism Objects</i>
(1)	(2)	(3)
1. SEKOTONG	Gili Kedis	Wisata Air
	Gili Sudaq	Wisata Air
	Gili Tangkong	Wisata Air
	Gili Nanggu	Wisata Air
	Gili Poh	Wisata Air
	Gili Genting	Wisata Air
	Gili Lontar	Wisata Air
	Gili Gede	Wisata Air
	Gili Rengit	Wisata Air
	Gili Layar	Wisata Air
	Gili Asahan	Wisata Air
	Gili Goleng	Wisata Air
	Gili Kao	Wisata Air
	Gili Kere	Wisata Air
	Gili Geneng-Geneng	Wisata Air
	Gili Anak Ewok	Wisata Air
Gili Sarang	Wisata Air	
Gili Wayang	Wisata Air	
Gili Pulau Tiga	Wisata Air	
Gili Tepong	Wisata Air	
Gili Batu Nyangkong	Wisata Air	
Gili Malang	Wisata Air	

Tabel 8.2.3 Lanjutan
Table Continued

Kecamatan <i>Subdistrict</i>	Nama Obyek Wisata <i>Name of Places</i>	Jenis Obyek Wisata <i>Type of Tourism Objects</i>
(1)	(2)	(3)
1. SEKOTONG	Gili Sepatang	Wisata Air
	Pantai Mekaki	Wisata Air
	Goa Jepang	Wisata Alam
	Bangko – Bangko	Wisata Air
	Pantai Bange Desa Sepi	Wisata Air
	Goa Alam Desa Sepi	Wisata Alam
	Makam Keramat Kedaro	Wisata Religi
	Embung Kedaro	Wisata Air
	Pantai Sepi	Wisata Air
2. LEMBAR	Pelabuhan Lembar	Wisata Air
	Pantai Cemare	Wisata Air
	Makam Keramat Cemare	Wisata Religi
3. GERUNG	Pantai Endok	Wisata Air
4. LABUAPI	Gunung Pengsong	Wisata Air
	Pantai Kuranji	Wisata Air
	Makam Ilam	Wisata Religi
	Gnung Pengsong	Wisata Air
5. KEDIRI	Desa Banyumulek	Wisata Seni Kerajinan
6. KURIPAN	Gunung Sasak	Wisata Religi & Alam
7. NARMADA	Hutan Wisata Sesaot	Wisata Alam
	Goa Lembah Sempage	Wisata Alam
	Aik Nyet	Wisata Alam & Air
	Gunung Jae	Wisata Alam

Tabel 8.2.3 Lanjutan
Table Continued

Kecamatan <i>Subdistrict</i>	Nama Obyek Wisata <i>Name of Places</i>	Jenis Obyek Wisata <i>Type of Tourism Objects</i>
(1)	(2)	(3)
7. NARMADA	Padang Golf	Wisata Olah Raga
	Taman Narmada	Wisata Religi & Air
	Hutan Suranadi	Wisata Religi & Air
	Dam Keru	Wisata Air
8. LINGSAR	Pura Lingsar	Wisata Religi
	Mata Air Manggong	Wisata Air
	Masjid Kuno Karang Bayan	Wisata Religi
	Air Terjun Prabe	Wisata Air
9. GUNUNGSARI	Pura Lingsar	Wisata Religi
	Desa Sesela	Wisata Seni
	Pura Agung Gunungsari	Wisata Religi
	Makam Mambalan	Wisata Religi
10. BATU LAYAR	Air Terjun Grepek	Wisata Air
	Pantai Senggigi	Wisata Air
	Batu Bolong	Wisata Religi dan Air
	Pantai Mangsit	Wisata Air
	Hutan Wisata Pusuk	Wisata Alam
	Makam Batu Layar	Wisata Religi
	Pantai Meninting	Wisata Air

Sumber : Dinas Pariwisata dan Kebudayaan Kabupaten Lombok Barat

Source : *Tourism Culture Office of Lombok Barat Regency*

**9. TRANSPORTASI DAN
KOMUNIKASI**

***TRANSPORTATION AND
COMMUNICATION***

<http://lombokbaratkebabps.go.id>

ULASAN

Tanpa adanya sarana perhubungan, maka proses perputaran ekonomi dan sosial bahkan budaya di masyarakat akan sulit berkembang. Setelah dibuka sarana perhubungan, maka sarana transportasi juga patut dipertimbangkan, baik darat, laut, maupun udara.

Dengan tersedianya sarana dan prasarana yang baik, maka otomatis proses kebudayaan akan dapat berkembang. Hal ini akan berdampak pada dunia pariwisata.

Seiring dengan kemajuan jaman, sarana telekomunikasi pun semakin pesat berkembang. Maka bab ini akan dibagi menjadi 3 sub bab, yaitu perhubungan darat, perhubungan laut, pos dan telekomunikasi.

Transportasi Darat

Perhubungan darat memegang peranan yang sangat penting. Selain untuk distribusi barang, proses komunikasi antar daerah juga memerlukan sarana perhubungan darat. Bus, minibus, sepeda motor adalah beberapa contoh sarana perhubungan darat yang banyak terdapat di Kabupaten Lombok Barat. Namun untuk bis hanya dipakai sebagai sarana penghubung antar pulau atau antar kota. Sedangkan jenis sarana yang digunakan di dalam kota hanyalah minibus, sepeda

DESCRIPTION

Without any proper connection infrastructure, the economic, social and even cultural growth would be stuck and hard to develop. There for transportation should also be considered whether land transportation or air transportation.

With proper media in structure and infrastructure, automatically cultural process would grow fast and this would have an effect on tourism.

Telecommunication are also growing quite rapidly nowadays. Therefore this chapter will be divided into three sub chapter which are land Transportation, Sea Transportation, Post and Telecommunication.

Land Transportation

Land transportation holds an important role in socialization for goods and services distribution and communication process between regions are a few of their functions. Buses, Minibuses, motorcycles are several of land transportation that are available in Lombok Barat Regency. But Buses is only use for transportation between city or island. For transportation in the city there are minibuses, motorcycles and cidomo as Lombok island traditional transportation.

TRANSPORTATION AND COMMUNICATION

motor dan cidomo sebagai angkutan tradisional khas Lombok

Keadaan jalan, jumlah kendaraan bermotor, dan jumlah kecelakaan lalu lintas adalah diantaranya yang dijelaskan dalam bab ini

Transportasi Laut

Kabupaten Lombok Barat memiliki Pelabuhan yang sangat vital karena pelabuhan tersebut menghubungkan Pulau Bali dengan Pulau Lombok. Pelabuhan tersebut terdapat di kecamatan Lembar, dan mampu memberikan kontribusi bagi perekonomian masyarakat di sekitarnya.

Bab ini akan memberikan gambaran mengenai keadaan di Pelabuhan Lembar selama tahun 2015.

Pos dan Telekomunikasi

Telekomunikasi merupakan jembatan yang mampu menghubungkan antara individu yang satu dengan lainnya. Jarak bukanlah lagi merupakan suatu masalah berkat adanya telekomunikasi.

Berkembangnya teknologi modern mengakibatkan semakin banyak dan mudahnya cara untuk berkomunikasi. Tidak hanya melalui pos dan telepon, telekomunikasi dapat dilakukan dengan menggunakan sarana lain yang lebih mudah dan terjangkau.

Condition of road , number of vehicles and motorcycles, and frequency of traffic accidents are explained in this sub chapter

Sea Transportation

Lombok Barat Regency has a very vital Harbour because it is a harbour that connect Bali islands and Lombok Island. The harbour is in Lembar Subdistrict and could give quite contribution to It's society economic income.

This sub chapter will inform the performance of Lembar Port during 2015.

Post and Telecommunication

Telecommunication is a bridge that make a connection between individual. Distances is no longer a problem because of to telecommunication.

The rapid growth of modern technology make ways of communicate easier and faster. Not Only by postal air mail, telecommunication can be done by other devices that are more sophisticated.

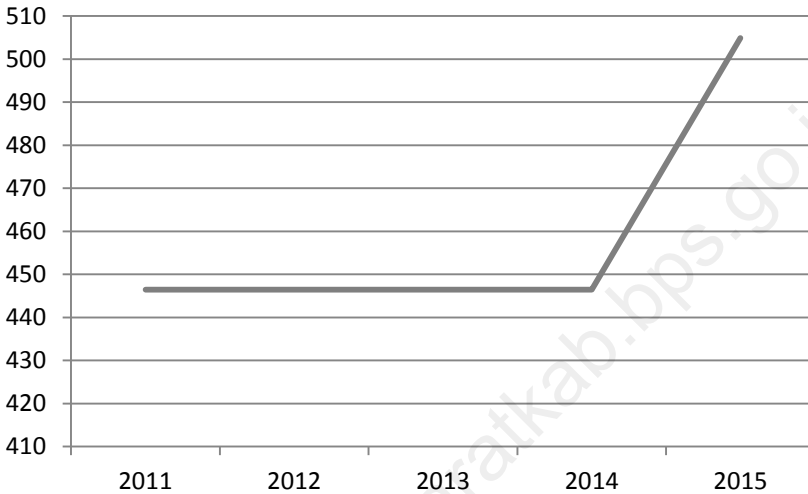
Several of the Postal and telecommunication performance in Lombok Barat Regency during 2010 -

Beberapa keadaan pos dan telekomunikasi di Kabupaten Lombok Barat selama tahun 2010 - 2014 akan dijelaskan dalam sub bab ini

2014 will be explained in the following sub chapter

<http://lombokbaratkab.bps.go.id>

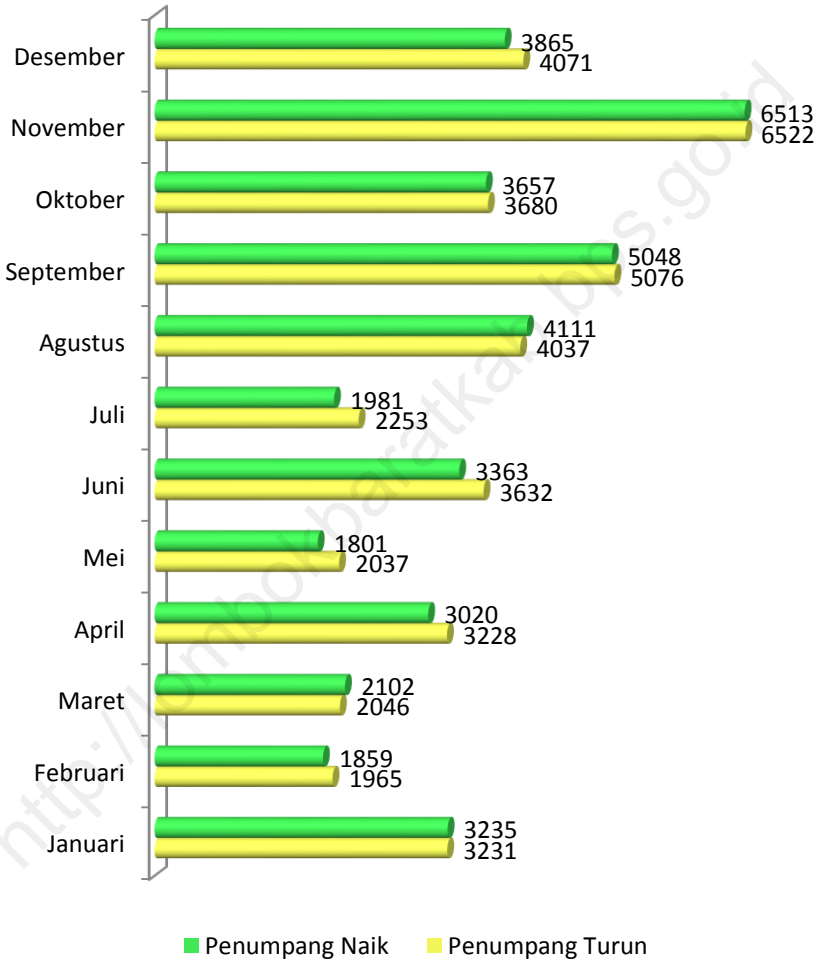
Gambar 9.1 Panjang Jalan Kabupaten Lombok Barat (km), 2011 - 2015
Picture Length of Roads Lombok Barat Regency (km), 2011 - 2015



Sumber : Dinas Pekerjaan Umum Kabupaten Lombok Barat

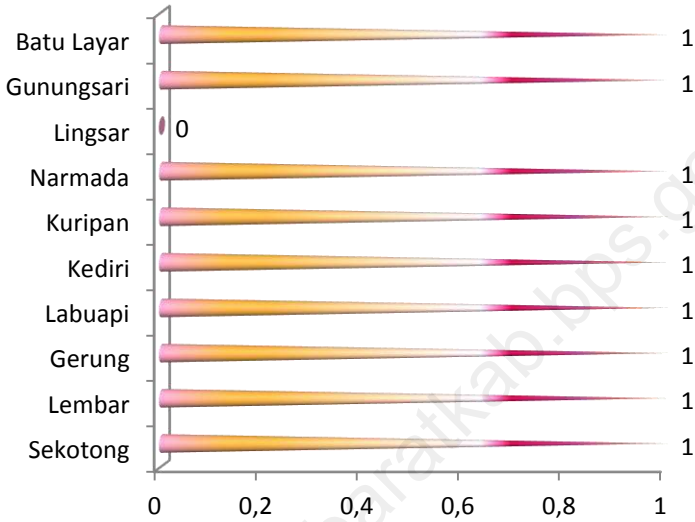
Source : Public Infrastructure office of Lombok Barat Regency

Gambar 9.2 Arus Penumpang Dalam dan Luar Negeri di Pelabuhan Lembar Tiap Bulan, 2015
Picture *Flow of Domestic and Foreign Passengers in Lembar Port by Month, 2015*



Sumber : PT. Pelabuhan Indonesia III (Persero) Cabang Lembar
 Source : Indonesian Port of Lembar Branch

Gambar 9.3 Banyaknya Kantor Pos Pembantu Dirinci Menurut Kecamatan, 2014
Picture **Numbers of Branch Post Office by Subdistrict, 2014**



Sumber : Kantor Pos dan Giro Mataram
Source : Post and Clearing Office of Mataram

9.1 TRANSPORTASI DARAT / *LAND TRANSPORTATION*

Tabel 9.1.1 Panjang Jalan Menurut Keadaan Jalan dan Pemerintahan yang Berwenang Mengelola di Kabupaten Lombok Barat (km), 2015
Table *Length of Roads by Conditions Road and Level of Government Authority in Lombok Barat Regency (km), 2015*

Keadaan Jalan <i>Conditions Road</i>	Pemerintahan yang Berwenang Mengelola <i>Level of Government Authority</i>			
	Negara <i>State</i>	Provinsi <i>Province</i>	Kab. <i>Regency</i>	Jumlah <i>Total</i>
(1)	(2)	(3)	(4)	
Jenis Permukaan/Surface Type				
- Diaspal/ <i>Asphalted</i>	29 475	134 170	447 117	610 762
- Kerikil/ <i>Gravel</i>	-	-	20 545	20 545
- Tanah/ <i>Dirt</i>	-	-	37 208	37 208
- Batu/ <i>Stone</i>	-	-	-	-
- Tidak dirinci/ <i>Unspecified</i>	-	-	-	-
Jumlah / Total	29 475	134 170	504 870	668 515
Kondisi/Condition				
- Baik	29 475	134 170	248 190	411 835
- Sedang	-	-	13 430	13 430
- Rusak	-	-	148 410	148 410
- Rusak Berat	-	-	94 840	94 840
Jumlah / Total	29 475	134 170	504 870	668 515
Kelas Jalan/Classes of Road				
- Kelas I	29 475	-	-	29 475
- Kelas II	-	122 310	-	122 310
- Kelas III	-	11 860	-	11 860
- Kelas III A	-	-	-	-
- Kelas III B	-	-	-	-
- Kelas III C	-	-	467 662	467 662
- Tidak di rinci/ <i>Unspecified</i>	-	-	37 208	37 208
Jumlah / Total	29 475	134 170	504 870	668 515

Sumber : Dinas Pekerjaan Umum Kabupaten Lombok Barat

Source : *Public Infrastructure office of Lombok Barat Regency*

TRANSPORTATION AND COMMUNICATION

Tabel 9.1.2 Panjang Jalan Kabupaten Lombok Barat Menurut Jenis Permukaan, Kondisi dan Kelas Jalan (km), 2011 - 2015
Length of Roads Lombok Barat Regency by Kind of Surface, Condition and Classes (km), 2011 - 2015

Uraian <i>Explanation</i>	2011	2012	2013	2014	2015
(1)	(2)	(3)	(4)	(5)	(6)
Jenis Permukaan/ Surface Type					
- Diaspal/ <i>Asphalted</i>	356,60	395,01	395,01	385,55	447,12
- Kerikil/ <i>Gravel</i>	22,37	14,18	13,81	19,95	20,55
- Tanah/ <i>Dirt</i>	67,16	37,29	37,66	40,98	37,20
- Batu/ <i>Stone</i>	0,35	-	-	-	-
- Tidak dirinci/ <i>Unspecified</i>	-	-	-	-	-
Jumlah / Total	446,48	446,48	446,48	446,48	504,87
Kondisi/Condition					
- Baik	283,94	302,55	324,84	232,94	248,20
- Sedang	17,60	11,39	8,19	13,88	13,43
- Rusak	55,97	34,79	26,33	127,10	148,41
- Rusak Berat	88,97	97,75	87,13	72,56	94,83
Jumlah / Total	446,48	446,48	446,48	446,48	504,87
Kelas Jalan/ Classes of Road					
- Kelas I	-	-	-	-	-
- Kelas II	-	-	-	-	-
- Kelas III	-	-	-	-	-
- Kelas III A	-	-	-	-	-
- Kelas III B	-	-	-	-	-
- Kelas III C	378,97	409,19	408,82	405,50	467,66
- Tidak di rinci/ <i>Unspecified</i>	67,51	37,29	37,66	40,98	37,21
Jumlah / Total	446,48	446,48	446,48	446,48	504,87

Sumber : Dinas Pekerjaan Umum Kabupaten Lombok Barat

Source : Public Infrastructure office of Lombok Barat Regency

Tabel 9.1.3 Banyaknya Jembatan Menurut Jenis Konstruksi, 2015
Table Amount of Bridges by Kind of Construction, 2015

Jenis Konstruksi <i>Kind of Construction</i>	Bentangan / <i>Spread</i>		Jumlah <i>Total</i>
	< 6 m	> 6 m	
(1)	(2)	(3)	(4)
1. Beton / <i>Concrete</i>	129	50	179
2. Composit / <i>Composite</i>	-	-	-
3. Rangka Baja / <i>Steel Frame</i>	-	3	3
4. Gelagar Baja Lantai Kayu	-	-	-
5. Gelagar Baja Lantai Beton	2	7	9
6. Baja Gantung	-	1	1
7. Gelagar Kayu	-	-	-
8. Lintasan Basah/Pelengkung	16	9	25
Jumlah / <i>Total</i>	147	70	217
2014	147	70	217
2013	144	69	213
2012	144	69	213
2011	144	69	213

Sumber : Dinas Pekerjaan Umum Kabupaten Lombok Barat

Source : *Public Infrastructure office of Lombok Barat Regency*

TRANSPORTATION AND COMMUNICATION

Tabel 9.1.4 Panjang Jembatan Menurut Jenis dan Kondisi, 2015
Table Length of Bridges by Kind of Construction, 2015

Jenis Konstruksi <i>Kind of Construction</i>	Bentangan / <i>Spread</i>		Jumlah <i>Total</i>
	< 6 m	> 6 m	
(1)	(2)	(3)	(4)
1. Beton / <i>Concrete</i>	481,25	609,05	1 090,30
2. Composit / <i>Composite</i>	-	-	-
3. Rangka Baja / <i>Steel Frame</i>	-	160,05	160,50
4. Gelagar Baja Lantai Kayu	-	-	-
5. Gelagar Baja Lantai Beton	8,00	133,60	141,60
6. Baja Gantung	-	64,80	64,80
7. Gelagar Kayu	-	-	-
8. Lintasan Basah/Pelengkung	57,05	122,00	179,05
Jumlah / <i>Total</i>	546,30	1 089,50	1 635,80
2014	571,00	1 089,95	1 636,25
2013	571,00	1 089,95	1 636,25
2012	571,00	1 089,95	1 636,25
2011	NA	NA	NA

Sumber : Dinas Pekerjaan Umum Kabupaten Lombok Barat
 Source : *Public Infrastructure office of Lombok Barat Regency*

Tabel 9.1.5 Panjang Jalan Berdasarkan Keadaan Dirinci Menurut Kecamatan (km), 2015
Length of Road Based on Conditions by Subdistrict (km), 2015

Kecamatan Subdistrict	Hotmix Hotmix	Aspal Asphalt	Kerikil Gravel	Batu Stone	Tanah Dirt	Jumlah Total
(1)	(2)	(3)	(4)	(5)	(6)	(7)
1. SEKOTONG	38,54	6,00	3,60	-	2,00	50,14
2. LEMBAR	33,94	7,99	-	-	10,01	51,94
3. GERUNG	68,03	6,46	3,50	-	6,90	84,89
4. LABUAPI	22,64	8,70	-	-	1,60	32,94
5. KEDIRI	12,96	6,19	-	-	1,58	20,73
6. KURIPAN	32,76	6,90	-	-	-	39,66
7. NARMADA	66,44	17,45	9,30	-	-	93,19
8. LINGSAR	43,35	16,44	4,15	-	6,70	70,63
9. GUNUNGSARI	35,57	5,62	-	-	8,42	49,61
10. BATU LAYAR	7,10	4,04	-	-	-	11,14
Jumlah / Total	361,33	85,79	20,55	-	37,21	504,88

Sumber : Dinas Pekerjaan Umum Kabupaten Lombok Barat

Source : Public Infrastructure office of Lombok Barat Regency

Tabel 9.1.6 Panjang Jalan Berdasarkan Keadaan Dirinci Menurut Status Jalan (km), 2015
Length of Road Based on Conditions by Road's Status (km), 2015

Status Jalan <i>Road's Status</i>	Panjang Jalan	Kondisi Jalan			
		Baik	Sedang	Rusak	Rusak Berat
(1)	(2)	(3)	(4)	(5)	(6)
1. JALAN NEGARA	29,48	29,48	-	-	-
2. JALAN PROVINSI	134,17	77,81	31,20	5,75	19,41
3. JALAN KABUPATEN	504,87	248,19	13,43	148,41	94,84
Jumlah / Total	668,52	355,48	44,63	154,16	114,25

Sumber : Dinas Pekerjaan Umum Kabupaten Lombok Barat

Source : *Public Infrastructure office of Lombok Barat Regency*

Tabel 9.1.7 Banyaknya Kecelakaan Lalu Lintas dan Kerugian Materi Menurut Kecamatan, 2015
Numbers of Traffic Accident With Material Loss by Subdistrict, 2015

Kecamatan Subdistrict	Jumlah Kecelakaan Number of Traffic Accident	Kerugian Materi Material Loss (Rp)
(1)	(2)	(3)
1. SEKOTONG	12	38 100 000
2. LEMBAR	13	30 200 000
3. GERUNG	27	71 350 000
4. LABUAPI	18	17 050 000
5. KEDIRI	18	45 300 000
6. KURIPAN	10	41 700 000
7. NARMADA *)	NA	NA
8. LINGSAR *)	NA	NA
9. GUNUNGSARI *)	NA	NA
10. BATU LAYAR	20	132 503 000
Jumlah / Total	118	376 203 000

Sumber : Kepolisian Resort Lombok Barat

Source : Police Resort of Lombok Barat Regency

Keterangan : *) Polres Mataram

Tabel 9.1.8 Banyaknya Korban Kecelakaan Lalu Lintas Dirinci Menurut Kecamatan, 2015
Numbers of Traffic Accident Victims by Subdistrict, 2015

Kecamatan Subdistrict	Meninggal Ditempat Died Instantly	Luka Berat Serious Injured	Luka Ringan Minor Injured
(1)	(2)	(3)	(4)
1. SEKOTONG	15	2	14
2. LEMBAR	5	5	9
3. GERUNG	16	3	27
4. LABUAPI	4	1	19
5. KEDIRI	5	1	18
6. KURIPAN	8	2	7
7. NARMADA *)	NA	NA	NA
8. LINGSAR *)	NA	NA	NA
9. GUNUNGSARI *)	NA	NA	NA
10. BATU LAYAR	7	2	31
Jumlah / Total	60	16	125

Sumber : Kepolisian Resort Lombok Barat

Source : Police Resort of Lombok Barat Regency

Keterangan : *) Polres Mataram

Tabel 9.1.9 Banyaknya Pelanggaran Lalu Lintas Dirinci Menurut Kecamatan, 2015
Numbers of Traffic Violations by Subdistrict, 2015

Kecamatan <i>Subdistrict</i>	Jumlah Pelanggaran Lalu Lintas <i>Number Of Traffic Violations</i>
(1)	(2)
1. SEKOTONG	-
2. LEMBAR	3 464
3. GERUNG	5 035
4. LABUAPI	2 573
5. KEDIRI	767
6. KURIPAN	-
7. NARMADA *)	NA
8. LINGSAR *)	NA
9. GUNUNGSARI *)	NA
10. BATU LAYAR	692
Jumlah / Total	12 531

Sumber : Kepolisian Resort Lombok Barat

Source : Police Resort of Lombok Barat Regency

Keterangan : *) Polres Mataram

TRANSPORTATION AND COMMUNICATION

Tabel 9.1.10 Jenis Pelanggaran Lalu Lintas Dirinci Menurut Kecamatan, 2015
Table Kind of Traffic Violations by Subdistrict, 2015

Kecamatan Subdistrict	Tanpa SIM	Tanpa STNK	Tanpa Helm	Keleng kapan	Rambu
(1)	(2)	(3)	(4)	(5)	(6)
1. SEKOTONG	-	-	-	-	-
2. LEMBAR	1 115	546	905	980	-
3. GERUNG	2 313	479	1 307	729	207
4. LABUAPI	1 011	401	837	324	-
5. KEDIRI	371	156	165	75	-
6. KURIPAN	-	-	-	-	-
7. NARMADA *)	NA	NA	NA	NA	NA
8. LINGSAR *)	NA	NA	NA	NA	NA
9. GUNUNGSARI *)	NA	NA	NA	NA	NA
10. BATU LAYAR	251	135	181	125	-
Jumlah / Total	5 061	1 717	3 395	2 233	207

Sumber : Kepolisian Resort Lombok Barat

Source : Police Resort of Lombok Barat Regency

Keterangan : *) Polres Mataram

Tabel 9.1.11 Profesi, Pendidikan, Umur dan Golongan SIM Pelaku Pelanggaran Lalu Lintas Menurut Kecamatan, 2015
Table *Profession, Education, Age and Driver License of Traffic Violators by Subdistrict, 2015*

Rincian <i>Details</i>	Jumlah Pelanggar Lalu Lintas <i>Number of Traffic Violators</i>
(1)	(2)
A. Profesi	
- TNI/Polri	-
- PNS	657
- Pelajar/Mahasiswa	2 276
- Pengemudi	1 008
- Swasta/DII	7 678
B. Pendidikan	
- SD	895
- SLTP	1 897
- SLTA	8 108
- Perguruan Tinggi	1 053
- Putus Sekolah	678
C. Umur	
- 0 - 15	747
- 15 - 21	2 477
- 21 - 30	3 735
- 30 - 40	2 974
- 40 ke atas	2 545
D. Golongan SIM	
- A	674
- AU	27
- B	-
- BI	54
- BIU	277
- BII	-
- B IIU	10
- C	6 829
- Tanpa SIM	4 787

Sumber : Kepolisian Resort Lombok Barat

Tabel 9.1.12 Jumlah Polisi Sektor dan Pos Polisi Dirinci Menurut Kecamatan, 2015
Numbers of Subdistrict Policeman and Police Station by Subdistrict, 2015

Kecamatan Subdistrict	Polsek Subdistrict Policeman	Pos Polisi Police Station	Keterangan Details
(1)	(2)	(3)	(4)
1. SEKOTONG	1	-	-
2. LEMBAR	1	-	-
3. GERUNG	1	-	-
4. LABUAPI	1	-	-
5. KEDIRI	1	-	-
6. KURIPAN	1	-	-
7. NARMADA *)			
8. LINGSAR *)			
9. GUNUNGSARI *)			
10. BATU LAYAR	1	-	-
11. KP3 LEMBAR	1	-	-
Jumlah / Total	8	-	-
2014	7	1	-
2013	7	1	-
2012	10	1	-
2011	10	5	-

Sumber : Kepolisian Resort Lombok Barat

Source : Police Resort of Lombok Barat Regency

Keterangan : *) Polres Mataram

9.2 TRANSPORTASI LAUT / SEA TRANSPORTATION

Tabel 9.2.1 Arus Kunjungan Kapal Laut Luar dan Dalam Negeri di Pelabuhan Lembar Tiap Bulan, 2015
Flow of Domestic and Foreign Ships Visiting Port in Lembar Port by Month, 2015

Bulan Month	Kapal Dalam Negeri/Domestic Ships			
	Unit	GRT	DWT	LOA
(1)	(2)	(3)	(4)	(5)
Januari / January	204	283 128	-	3 925
Februari / February	191	257 053	-	3 755
Maret / March	218	280 191	-	4 072
April / April	188	250 079	-	3 678
Mei / May	205	250 894	-	3 166
Juni / June	203	287 843	-	4 127
Juli / July	193	242 933	-	2 441
Agustus / August	113	168 974	-	3 649
September/September	67	139 221	-	3 770
Oktober / October	68	149 752	-	5 070
November/November	65	131 257	-	3 875
Desember / December	72	152 366	-	4 358
Jumlah / Total	1 787	2 593 691	-	45 886

Sumber : PT. Pelabuhan Indonesia III (Persero) Cabang Lembar

Source : Indonesian Port

Ket : GRT Gross Register Ton/Satuan Volume Ruang Kapal

DWT Dead Weight Ton/Bobot Mati Kapal

LOA Length Over All/Panjang Keseluruhan Kapal

TRANSPORTATION AND COMMUNICATION

Tabel 9.2.1 Lanjutan
Table Continued

Bulan Month	Kapal Luar Negeri/Foreign Ships			
	Unit	GRT	DWT	LOA
(1)	(2)	(3)	(4)	(5)
Januari / January	2	133 110	-	446
Februari / February	2	92 126	-	281
Maret / March	2	102 787	-	349
April / April	2	154 882	-	522
Mei / May	1	70 310	-	245
Juni / June	2	154 882	-	522
Juli / July	1	77 441	-	261
Agustus / August	2	163 361	-	522
September/September	4	237 166	-	886
Oktober / October	3	151 220	-	630
November/November	5	315 214	-	887
Desember / December	4	142 270	-	722
Jumlah / Total	30	1 794 769	-	6 273

Sumber : PT. Pelabuhan Indonesia III (Persero) Cabang Lembar

Source : Indonesian Port

Ket : GRT Gross Register Ton/Satuan Volume Ruang Kapal

DWT Dead Weight Ton/Bobot Mati Kapal

LOA Length Over All/Panjang Keseluruhan Kapal

Tabel 9.2.2 Banyaknya Bongkar Muat Barang di Pelabuhan Lembar Tiap Bulan (Ton), 2015
Numbers of Loading and Unloading Cargo in Lembar Port by Month (Ton), 2015

Bulan <i>Month</i>	Bongkar <i>Unloading</i>	Muat <i>Loading</i>
(1)	(2)	(3)
Januari / <i>January</i>	92 785	-
Februari / <i>February</i>	99 014	-
Maret / <i>March</i>	101 412	2 000
April / <i>April</i>	115 651	4 450
Mei / <i>May</i>	77 993	3 350
Juni / <i>June</i>	121 181	2 800
Juli / <i>July</i>	65 864	-
Agustus / <i>August</i>	81 457	1 000
September / <i>September</i>	111 624	950
Oktober / <i>October</i>	114 825	7 028
November / <i>November</i>	72 467	-
Desember / <i>December</i>	145 432	-
Jumlah / <i>Total</i>	1 199 705	21 578

Sumber : PT. Pelabuhan Indonesia III (Persero) Cabang Lembar

Source : Indonesian Port of Lembar Branch

TRANSPORTATION AND COMMUNICATION

Tabel 9.2.3 Banyaknya Bongkar Muat Ternak di Pelabuhan Lembar Menurut Jenis Pelayaran per Bulan (Ekor), 2015
Numbers of Livestock Loading and Unloading Cargo in Lembar Port by Month, 2015

Bulan Month	Ternak Besar		Ternak Kecil	
	Bongkar	Muat	Bongkar	Muat
(1)	(2)	(3)	(4)	(5)
Januari / January	-	-	-	-
Februari / February	-	-	-	-
Maret / March	-	-	-	-
April / April	-	-	-	-
Mei / May	-	-	-	200
Juni / June	-	-	-	330
Juli / July	-	-	-	97
Agustus / August	-	-	-	102
September/September	-	-	-	914
Oktober / October	-	-	-	100
November/November	-	-	-	530
Desember / December	-	-	-	376
Jumlah / Total	-	-	-	2 649
2014	-	55	-	-
2013	6	8 920	-	-
2012	-	-	-	-
2011	-	-	-	-

Sumber : PT. Pelabuhan Indonesia III (Persero) Cabang Lembar

Source : Indonesian Port of Lembar Branch

Tabel 9.2.4 Arus Penumpang Dalam dan Luar Negeri di Pelabuhan Lembar Tiap Bulan, 2015
Table *Flow of Domestic and Foreign Passangers in Lembar Port by Month, 2015*

Bulan <i>Month</i>	Penumpang Turun <i>Departed</i>	Penumpang Naik <i>Boarding</i>
(1)	(2)	(3)
Januari / <i>January</i>	3 231	3 235
Februari / <i>February</i>	1 965	1 859
Maret / <i>March</i>	2 046	2 102
April / <i>April</i>	3 228	3 020
Mei / <i>May</i>	2 037	1 801
Juni / <i>June</i>	3 632	3 363
Juli / <i>July</i>	2 253	1 981
Agustus / <i>August</i>	4 037	4 111
September/ <i>September</i>	5 076	5 048
Oktober / <i>October</i>	3 680	3 657
November/ <i>November</i>	6 522	6 513
Desember / <i>December</i>	4 071	3 865
Jumlah / Total	41 778	40 555

Sumber : PT. Pelabuhan Indonesia III (Persero) Cabang Lembar

Source : *Indonesian Port of Lembar Branch*

TRANSPORTATION AND COMMUNICATION

Tabel 9.2.5 Banyakya Bongkar Muat Barang di Pelabuhan Lembar Menurut Jenis Barang, 2015
Number of Loaded and Unloaded Cargo in Lembar Port by Kind of Cargo, 2015

Rincian Details	Bongkar Unloaded	Muat Loaded
(1)	(2)	(3)
Bahan Pokok		
1. Beras	-	14 500
2. Gula Pasir	-	-
3. Tepung Terigu	-	-
4. Kacang Kedele	-	-
5. Kacang-kacangan	-	-
6. Minyak Goreng	42 046	-
Bahan Strategis		
1. Pupuk	165 423	-
2. Semen	723 453	-
3. Baja/ Besi Beton	-	-
4. Aspal	16 832	-
5. Batubara	253 084	-
6. Batu Apung	-	-
Bahan Lainnya		
1. Kayu Gergajian (M3)	429	-
2. Barang Lainnya	-	-

Sumber : PT. Pelabuhan Indonesia III (Persero) Cabang Lembar

Source : *Indonesian Port of Lembar Branch*

9.3 POS DAN TELEKOMUNIKASI / POST AND TELEKOMUNICATION

Tabel 9.3.1 Banyaknya Kantor Pos Dirinci Menurut Jenis Pelayanan Pos dan Kecamatan, 2014
Numbers of Post Offices by Kind of Services and Subdistrict, 2014

Kecamatan Subdistrict	Kantor Pos Besar Primary Post Office	Kantor Pos Post Office	Kantor Pos Pembantu Branch Post Office	Kantor Pos Tambah Additional Post Office	Kantor Pos Keliling Mobile Post Office	Rumah Pos Mailing House
(1)	(2)	(3)	(4)	(5)	(6)	(7)
1. SEKOTONG	-	-	1	-	-	-
2. LEMBAR	-	-	1	-	-	-
3. GERUNG	-	-	1	-	-	-
4. LABUAPI	-	-	1	-	-	-
5. KEDIRI	-	-	1	-	-	-
6. KURIPAN	-	-	1	-	-	-
7. NARMADA	-	-	1	-	-	-
8. LINGSAR	-	-	-	-	-	-
9. GUNUNGSARI	-	-	1	-	-	-
10. BATU LAYAR	-	-	1	-	-	-
Jumlah / Total	-	-	9	-	-	-
2013	-	-	8	-	-	-
2012	-	-	8	-	-	-
2011	-	-	8	-	-	-
2010	-	-	8	-	-	-

Sumber : Kantor Pos dan Giro Mataram

Source : Post and Clearing Office of Mataram

TRANSPORTATION AND COMMUNICATION

Tabel 9.3.2 Jumlah Surat dan Paket Pos yang Dikirim, 2010 - 2014
Table Number of Posted Mail and Money Order Sent, 2010 - 2014

Jenis yang di kirim <i>Kind that are sent</i>	2010	2011	2012	2013	2014
(1)	(2)	(3)	(4)	(5)	(6)
1. Surat Biasa <i>Regular Letter</i>	125 889	247 119	175 529	183 271	179 328
2. Surat Kilat <i>Express Letter</i>	-	151 253	112 626	113 758	114 876
3. Surat Kilat Khusus <i>Special Express Letter</i>	349 918	116 800	168 126	185 311	197 326
4. Surat Luar Negeri <i>International Letter</i>	18 500	6 529	5 802	5 903	6 621
5. Surat Tercatat <i>Registered Letter</i>	-	600	1 345	1 417	1 519
6. Wesel Pos Dalam Negeri <i>Domestic Money Order</i>	46 724	54 975	54 320	58 273	61 315
7. Wesel Pos Luar Negeri <i>Foreign Money Order</i>	180	220	167	215	233
8. Paket Pos Dalam Negeri <i>Domestic Parcel</i>	15 675	26 796	17 371	19 275	22 368
9. Paket Pos Luar Negeri <i>International Parcel</i>	304	301	294	303	312
10. Giro Pos <i>Post Clearing</i>	7 152	604 953	3 621	3 577	2 917

Sumber : Kantor Pos dan Giro Mataram
 Source : Post and Clearing Office of Mataram

Tabel 9.3.3 Jumlah Surat dan Paket Pos yang Diterima, 2010 - 2014
Table Number of Posted Mail and Money Order Received, 2010 - 2014

Jenis yang di terima <i>Kind that are sent</i>	2010	2011	2012	2013	2014
(1)	(2)	(3)	(4)	(5)	(6)
1. Surat Biasa <i>Regular Letter</i>	125 460	225 421	146 523	192 327	208 417
2. Surat Kilat <i>Express Letter</i>	12 051	512 556	15 630	108 725	113 215
3. Surat Kilat Khusus <i>Special Express Letter</i>	214 517	319 500	76 745	278 317	315 654
4. Surat Luar Negeri <i>International Letter</i>	35 124	39 125	43 375	45 837	46 928
5. Surat Tercatat <i>Registered Letter</i>	501	487	9 243	1 156	1 617
6. Wesel Pos Dalam Negeri <i>Domestic Money Order</i>	56 533	85 081	108 422	112 573	114 726
7. Wesel Pos Luar Negeri <i>Foreign Money Order</i>	104 085	139 778	133 923	135 717	136 835
8. Paket Pos Dalam Negeri <i>Domestic Parcel</i>	4 157	231 606	19 534	21 565	22 714
9. Paket Pos Luar Negeri <i>International Parcel</i>	2 351	116 525	7 236	8 156	8 432
10. Giro Pos <i>Post Clearing</i>	1 210	1 373 079	1 816	915	876

Sumber : Kantor Pos dan Giro Mataram

Source : Post and Clearing Office of Mataram

**10. KEUANGAN DAERAH
DAN HARGA**

***LOCAL FINANCE
AND PRICE***

<http://lombokbaratrab.bps.go.id>

ULASAN**DESCRIPTION**

Gambaran perekonomian suatu daerah dapat dilihat melalui kondisi keuangan dan harga-harganya. Sehatnya dunia keuangan harus ditunjang dengan sarana dan prasarana yang memadai.

Di era reformasi dan keterbukaan seperti sekarang ini, transparansi mengenai keuangan daerah juga diperlukan. Hal ini dapat menunjukkan keseriusan kerja pemerintah dalam membangun daerahnya dan dalam memerangi praktek Kolusi, korupsi dan Nepotisme.

Bab 9 (sembilan) akan dibagi dalam 3 (tiga) subbab yaitu keuangan Pemerintah daerah, Perbankan dan Koperasi dan subbab harga-harga yang diharapkan dapat memberikan gambaran mengenai keadaan keuangan di Kabupaten Lombok Barat.

Keuangan Pemerintah Daerah

Sub Bab Keuangan Pemerintah Daerah disusun dari data-data yang diperoleh dari Dinas Pendapatan Pengelola Keuangan dan Asset Daerah Kabupaten Lombok Barat dan Kantor Bupati Lombok Barat.

Realisasi pendapatan asli daerah Kabupaten Lombok Barat, realisasi penerimaan pajak migas dan non migas juga pajak bumi dan bangunan yang disajikan pada sub bab ini diharapkan

Description of a region economics conditions can be seen from its financial and prices. The health of monetary funds must be supported by appropriate physical and non physical structure.

In today's era of Reformation and democracy, transparency in the region monetary condition are needed. These will show how the government have a great serious effort in developing the region and fight corruption.

The 9 (nine) chapters will be divided into 3 (three) sub chapters: Regional Government's Finance, Banking and Cooperative, and also Prices. We hope that these sub chapter could describe Lombok Barat Regency Monetary condition.

Regional Government Finance

The Sub Chapter of Regional Government Financial are gain from Incoming Financial Management and Regional Asset Affairs of Lombok Barat Regency and Lombok Barat Administration Office.

The realization of Lombok Barat Regency actual income, realization of oil taxes and non oil taxes and construction taxes that are shown in this sub chapter is expected to be able to describe the

LOCAL FINANCE AND PRICE

dapat menjelaskan keadaan keuangan pemerintah daerah di Kabupaten Lombok Barat

regional government financial Condition during the year

Harga – Harga

Harga-harga merupakan salah satu parameter perekonomian dan akan memiliki dampak langsung ke masyarakat. Pemantauan akan harga-harga dilakukan agar apabila dirasa perlu pemerintah dapat menjalankan kebijakan yang dapat meningkatkan kesejahteraan masyarakat.

Dalam sub bab ini ditampilkan perkembangan harga eceran bahan pokok dan barang-barang strategis yang dikelompokkan menjadi barang-barang konsumsi kelompok makanan dan kelompok non makanan.

Prices

Prices are one of the parameter of economic which have direct effect in the public. Annual monitor on prices are conducted so that the authorities could give policy in order to maintain public prosperity.

The following sub chapter informs the growth of several primary goods and other strategic goods grouped into food and non food goods.

Bank dan Koperasi

Perbankan merupakan motor perekonomian rakyat. Keberadaannya mampu membangkitkan geliat bagi dunia usaha terutama dalam hal permodalan. Koperasi telah terbukti dapat meningkatkan kesejahteraan anggotanya sehingga terus digalakkan dan dibina kelangsungannya.

Kondisi perbankan baik bank umum dan swasta juga berkembang. Koperasi di Kabupaten Lombok Barat selama tahun 2013 - 2015 digambarkan dalam sub bab ini. Sub bab ini juga

Banking and Cooperative

Banking is the machine of public economic. It's existence could rise the home industries especially in providing cash flow. Cooperative had been proven could increase It's member welfare that's why the government keep on doing efforts to increase it.

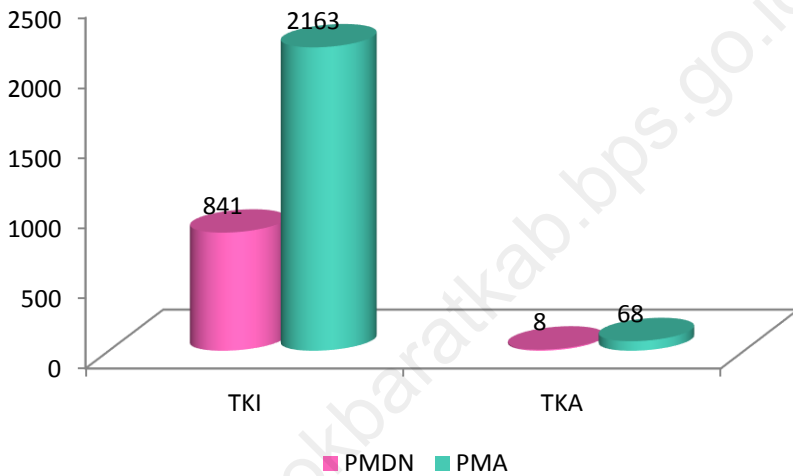
The performance of banking whether it is a public national banking or private banking and also the development of cooperatives in Lombok Barat Regency in 2013 - 2015 are shown in this sub chapter. Name and addresses

mencantumkan nama dan alamat bank-bank yang tersedia untuk melayani transaksi keuangan warga Kabupaten Lombok Barat

of banks which is available in Lombok Barat regency are also mentioned

<http://lombokbaratkab.bps.go.id>

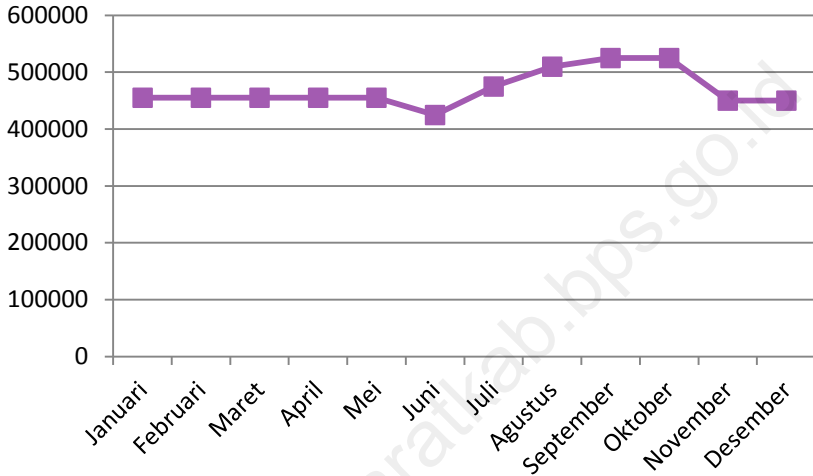
Gambar 10.1 Jumlah Tenaga Kerja dari Proyek PMDN/PMA Menurut Sektor Ekonomi, 2015
Picture
Number of Worker Planning from Foreign/Domestic Project, 2015



Sumber : BPMP2T Kabupaten Lombok Barat

Source : *Investment Board Integrated Licensing Service of Lombok Barat Regency*

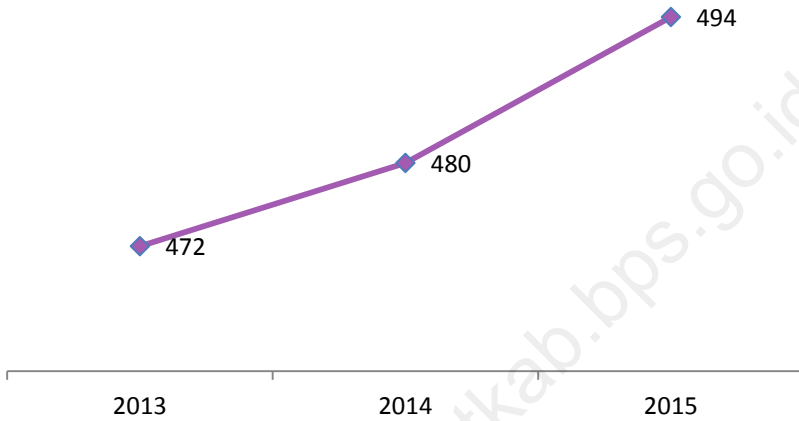
Gambar 10.2 Rata-Rata Harga Produsen Gabah Kering Panen per 100 Kg Dirinci Tiap Bulan, 2015
Picture Retail Average Price of Dry Grain Paddy per 100 Kg Each Month, 2015



Sumber : Badan Pusat Statistik Kabupaten Lombok Barat

Source : BPS-Statistics of Lombok Barat Regency

Gambar 10.3 Jumlah Koperasi Dirinci Menurut Jenisnya, 2013 - 2015
Picture Number of Cooperatives by Type, 2013 - 2015



Sumber : Dinas Koperasi dan UKM Kabupaten Lombok Barat

Source : Cooperation and Small Industries Office of Lombok Barat Regency

10.1 KEUANGAN DAERAH / LOCAL FINANCE

Tabel 10.1.1 Realisasi Penerimaan Daerah Otonom Kabupaten Lombok Barat (Rupiah), 2015
Table Actual Income of Lombok Barat Regency (Rupiah), 2015

Jenis Penerimaan <i>Income</i>	2015
(1)	(2)
1. Pendapatan Asli Daerah / Internal Revenue	171 405 340 254,24
a. Pajak Daerah/ <i>Local Tax</i>	72 101 980 601,00
b. Retribusi Daerah/ <i>Local Retribution</i>	20 655 957 659,86
c. Hasil Pengolahan Kekayaan Daerah yang dipisahkan	11 136 353 974,00
d. Lain-lain Pendapatan Asli Daerah yang Sah	67 511 048 019,38
2. Pendapatan Transfer	1 127 977 831 337,48
a. Transfer Pemerintah Pusat – Dana Perimbangan	866 349 308 561,00
- Dana Bagi Hasil Pajak	25 786 620 550,00
- Dana Bagi Hasil Bukan Pajak (SDA)	3 370 428 011,00
- Dana Alokasi umum	716 888 890 000,00
- Dana Alokasi Khusus	120 303 370 000,00
b. Transfer Pemerintah Pusat - Lainnya	201 215 638 000,00
- Dana Penyesuaian	201 215 638 000,00
c. Transfer Pemerintah Pemerintah Daerah Lainnya	51 412 884 776,48
- Pendapatan Bagi Hasil Pajak	51 412 884 776,48

Tabel 10.1.1 Lanjutan
Table Continued

Jenis Penerimaan Income	2015
(1)	(2)
d. Bantuan Keuangan dari Pemerintah Daerah Provinsi Lainnya	9 000 000 000,00
- Bantuan Keuangan dari Pemerintah Daerah Provinsi Lainnya	9 000 000 000,00
3. Lain-lain Pendapatan yang Sah	26 333 814 234,00
a. Hibah	26 333 814 234,40
b. Pendapatan Lainnya	0,00
Jumlah Pendapatan / Total Income	1 325 716 985 826,12

Sumber : Dinas Pendapatan Pengelolaan Keuangan & Aset Daerah Kab. Lombok Barat
Source : *Incoming Financial Management & Regional Asset Affairs of Lombok Barat Regency*

**Tabel 10.1.2 Realisasi Pengeluaran Daerah Otonom Kabupaten
Lombok Barat (Rupiah), 2015**
*Actual Expenditure of Lombok Barat Regency (Rupiah),
2015*

Jenis Pengeluaran <i>Expenditure</i>	2015
(1)	(2)
I. Belanja Daerah	1 224 505 715 451,16
A. Belanja Operasi	949 174 829 714,16
1. Belanja Pegawai	651 115 095 598,16
2. Belanja Barang dan Jasa	217 267 891 025,00
3. Belanja Bunga	0,00
4. Belanja Hibah	75 392 943 091,00
5. Belanja Bantuan Sosial	5 398 900 000,00
6. Belanja Bantuan Keuangan	0,00
B. Belanja Modal	274 331 742 737,00
1. Belanja Tanah	28 077 078 965,00
2. Belanja Peralatan dan Mesin	61 112 863 203,00
3. Belanja Bangunan dan Gedung	94 666 939 409,00
4. Belanja Jalan, Irigasi dan Jaringan	89 544 490 360,00
5. Belanja Aset Tetap Lainnya	930 370 800,00
C. Belanja Tak Terduga	999 143 000,00
1. Belanja Tak Terduga	999 143 000,00
II. Transfer	126 707 603 814,75
A. Bagi Hasil Pendapatan	7 197 647 186,00
1. Bagi Hasil Pendapatan	7 197 647 186,00

LOCAL FINANCE AND PRICE

Tabel 10.1.2 Lanjutan
Table Continued

Jenis Pengeluaran <i>Expenditure</i>	2015
(1)	(2)
B. Bantuan Keuangan	119 509 956 628,75
1. Bantuan Keuangan ke Desa	118 751 561 138,25
2. Bantuan Keuangan Lainnya	758 395 490,50
Jumlah Belanja dan Transfer	1 351 213 319 265,91
Surplus/Defisit	(25 496 333 439,79)
III. Pembiayaan Daerah	
A. Penerimaan Daerah	110 056 858 112,72
1. Penggunaan Sisa Lebih Perhitungan Anggaran (SILPA)	59 614 253 300,72
2. Pinjaman Dalam Negeri	49 974 012 000,00
3. Penerimaan Kembali Piutang	468 592 812,00
B. Pengeluaran Daerah	19 022 872 150,51
1. Penyertaan Modal (Investasi) Pemerintah Daerah	16 000 000 000,00
2. Pembayaran Pokok Utang	3 022 872 150,51
Jumlah Pembiayaan Netto	91 033 985 962,21
Sisa Lebih Pembiayaan Anggaran Tahun Berkenaan	65 537 652 522,42

Sumber : Dinas Pendapatan Pengelolaan Keuangan & Aset Daerah Kabupaten Lombok Barat

Source : *Incoming Financial Management & Regional Asset Affairs of Lombok Barat Regency*

Tabel 10.1.3 Kurs Pajak Berdasarkan Keputusan Menteri Keuangan, Nomor: 61/KM.10/2015 (per 31 Desember), 2015
Tax Rates Based on Monetary Minister, Number: 61/KM.10/2015 (per December 31st), 2015

Mata Uang <i>Currency</i>	Kurs Pajak <i>Tax Rates</i>
(1)	(2)
Dollar Amerika Serikat/ <i>USD</i>	13 640,00
Dollar Australia/ <i>AUD</i>	9 899,91
Dollar Kanada/ <i>CAD</i>	9 848,23
Kroner Denmark/ <i>DKK</i>	2 002,24
Dollar Hongkong/ <i>HKD</i>	1 759,72
Ringgit Malaysia/ <i>MYR</i>	3 170,00
Dollar Selandia Baru/ <i>NZD</i>	9 300,57
Kroner Norwegia/ <i>NOK</i>	1 568,65
Poundsterling Inggris/ <i>GBP</i>	20 308,32
Dollar Singapura/ <i>SGD</i>	9 710,53
Kroner Swedia/ <i>SEK</i>	1 622,29
Franc Swiss/ <i>CHF</i>	13 807,07
Yen Jepang/ <i>JPY</i> (untuk 100 Yen / <i>for 100 Yen</i>)	11 307,12
Kyat Myanmar/ <i>MMK</i>	10,41
Rupiah India/ <i>INR</i>	205,82
Dinar Kuwait/ <i>KWD</i>	44 946,41
Rupiah Pakistan/ <i>PKR</i>	130,12
Peso Filipina/ <i>PHP</i>	289,07
Riyal Saudi Arabia/ <i>SAR</i>	3 635,30
Rupiah Srilanka/ <i>LKR</i>	94,91
Baht Thailand/ <i>THB</i>	378,19
Dollar Brunei Darussalam/ <i>BND</i>	9 709,71
EURO/ <i>EUR</i>	14 939,62
Renminbi China/ <i>CNY</i>	2 105,85
Won Korea/ <i>KRW</i>	11,66

Sumber : www.pajak.go.id

Source : www.pajak.go.id

Tabel 10.1.4 Rencana Investasi dan Tenaga Kerja dari Proyek PMDN/PMA Menurut Sektor Ekonomi, 2015
Table Investment and Worker Planning from Foreign/Domestic Project, 2015

Sektor Ekonomi <i>Economics Sector</i>	Jumlah Proyek	Investasi <i>Investment</i>	TKI <i>Indonesian Labor</i>	TKA <i>Foreign Workers</i>
(1)	(2)	(3)	(4)	(5)
I. PMDN/Domestic Investment (Rp.)				
- Pertanian/ <i>Farming</i>	-	-	-	-
- Perkebunan/ <i>Estate</i>	-	-	-	-
- Peternakan/ <i>Livestock</i>	-	-	-	-
- Perikanan/ <i>Fishery</i>	2	7 931 823 000	323	6
- Kehutanan/ <i>Forestry</i>	-	-	-	-
- Pertambangan/ <i>Mining</i>	-	-	-	-
- Industry/ <i>Industry</i>	2	400 000 000	-	-
- Pariwisata/ <i>Tourism</i>	3	444 966 000 000	205	1
- Perhubungan/ <i>Transportation</i>	1	34 188 200 000	70	-
- Jasa-Jasa/ <i>Services</i>	8	292 710 828 000	672	3
Jumlah / Totals	16	780 196 851 000	1 270	10
II. PMA/Foreign Investment (US \$)				
- Pertanian/ <i>Farming</i>	1	784 000	-	-
- Perkebunan/ <i>Estate</i>	1	8 250 000	-	-
- Peternakan/ <i>Livestock</i>	-	-	-	-
- Perikanan/ <i>Fishery</i>	2	5 005 000 000	120	14
- Kehutanan/ <i>Forestry</i>	-	-	-	-
- Pertambangan/ <i>Mining</i>	-	-	-	-
- Industry/ <i>Industry</i>	6	1 611 000	503	-
- Pariwisata/ <i>Tourism</i>	2	11 650 000	-	-
- Perhubungan/ <i>Transportation</i>	20	33 021 322	701	8
- Jasa-Jasa/ <i>Services</i>	-	-	-	-
Jumlah / Totals	32	5 060 316 322	1 324	22

Sumber : BPMP2T Kabupaten Lombok Barat

Source : *Investment Board Integrated Licensing Service of Lombok Barat Regency*

Tabel 10.1.5 Realisasi Investasi dan Tenaga Kerja dari Proyek PMDN/PMA Menurut Sektor Ekonomi, 2015
Table Investment and Worker Realization from Foreign/Domestic Project, 2015

Sektor Ekonomi <i>Economics Sector</i>	Jumlah Proyek	Investasi <i>Investment</i>	TKI <i>Indonesian Labor</i>	TKA <i>Foreign Workers</i>
(1)	(2)	(3)	(4)	(5)
I. PMDN/Domestics Investment (Rp.)				
- Pertanian/ <i>Farming</i>	-	-	-	-
- Perkebunan/ <i>Estate</i>	-	-	-	-
- Peternakan/ <i>Livestock</i>	-	-	-	-
- Perikanan/ <i>Fishery</i>	-	-	-	-
- Kehutanan/ <i>Forestry</i>	-	-	-	-
- Pertambangan/ <i>Mining</i>	1	200 000 000	6	-
- Industry/ <i>Industry</i>	1	12 105 773 326	-	-
- Pariwisata/ <i>Tourism</i>	1	1 220 527 607	-	-
- Perhubungan/ <i>Transportation</i>	-	-	-	-
- Jasa-Jasa/ <i>Services</i>	8	160 584 341 753	429	2
Jumlah / Totals	11	174 110 642 686	435	2
II. PMA/Foreign Investment (US \$)				
- Pertanian/ <i>Farming</i>	1	249 000	-	-
- Perkebunan/ <i>Estate</i>	-	-	-	-
- Peternakan/ <i>Livestock</i>	1	4 305 674	108	7
- Perikanan/ <i>Fishery</i>	-	-	-	-
- Kehutanan/ <i>Forestry</i>	-	-	-	-
- Pertambangan/ <i>Mining</i>	-	-	-	-
- Industry/ <i>Industry</i>	3	2 772 905	43	-
- Pariwisata/ <i>Tourism</i>	1	375 389	-	-
- Perhubungan/ <i>Transportation</i>	9	13 608 342	691	4
- Jasa-Jasa/ <i>Services</i>	-	-	-	-
Jumlah / Totals	15	21 311 310	842	11

Sumber : BPMP2T Kabupaten Lombok Barat

Source : Investment Board Integrated Licensing Service of Lombok Barat Regency

Tabel 10.1.6 Rencana Investasi dan Tenaga Kerja dari Proyek PMDN/PMA Menurut Sektor Ekonomi, 2015
Investment and Worker Planning from Foreign/Domestic Project, 2015

Sektor Ekonomi <i>Economics Sector</i>	Jumlah Proyek	Investasi <i>Investment</i>	TKI <i>Indonesian</i> <i>Labor</i>	TKA <i>Foreign</i> <i>Workers</i>
(1)	(2)	(3)	(4)	(5)
I. PMDN/Domestics Investment (Rp.)				
- Produksi/ <i>Production</i>	5	9 734 489 000	301	5
- Konstruksi/ <i>Construction</i>	10	770 462 362 000	540	3
- Persiapan/ <i>Preparation</i>	-	-	-	-
Jumlah / Totals	15	780 196 851 000	841	8
II. PMA/Foreign Investment (US \$)				
- Produksi/ <i>Production</i>	18	23 203 044	489	18
- Konstruksi/ <i>Construction</i>	69	5 105 859 489	1 674	50
- Persiapan/ <i>Preparation</i>	-	-	-	-
Jumlah / Totals	87	5 129 062 533	2 163	68

Sumber : BPMP2T Kabupaten Lombok Barat

Source : *Investment Board Integrated Licensing Service of Lombok Barat Regency*

Tabel 10.1.7 Realisasi Investasi dan Tenaga Kerja dari Proyek PMDN/PMA Menurut Sektor Ekonomi, 2015
Table Investment and Worker Realization from Foreign/Domestic Project, 2015

Sektor Ekonomi <i>Economics Sector</i>	Jumlah Proyek	Investasi <i>Investment</i>	TKI <i>Indonesian Labor</i>	TKA <i>Foreign Workers</i>
(1)	(2)	(3)	(4)	(5)
I. PMDN/Domestic Investment (Rp.)				
- Produksi/ <i>Production</i>	3	150 330 144 129	326	1
- Konstruksi/ <i>Construction</i>	8	23 780 498 557	109	-
- Persiapan/ <i>Preparation</i>	-	-	-	-
Jumlah / Totals	11	174 110 642 686	435	1
II. PMA/Foreign Investment (US \$)				
- Produksi/ <i>Production</i>	8	5 844 857	243	8
- Konstruksi/ <i>Construction</i>	48	337 291 172	1 428	39
- Persiapan/ <i>Preparation</i>	-	-	-	-
Jumlah / Totals	56	343 136 029	1 671	47

Sumber : BPMP2T Kabupaten Lombok Barat

Source : *Investment Board Integrated Licensing Service of Lombok Barat Regency*

10.2 HARGA / PRICE

Tabel 10.2.1 Harga Eceran Sayuran, Kacang-Kacangan dan Buah-Buahan Menurut Komoditi Tiap Bulan, 2015
Retail Price of Vegetables, Nuts & Fruits by Commodities Each Month, 2015

Jenis Barang Commodities	Satuan Unit	Januari January	Pebruari February	Maret March
(1)	(2)	(3)	(4)	(5)
I. Sayuran / Vegetables				
a. Kangkung / <i>Water Spinach</i>	Kg	5 000	5 000	5 000
b. Bayam / <i>Spinach</i>	Kg	3 000	4 000	4 000
c. Kacang Panjang / <i>Long Bean</i>	Kg	4 000	4 000	5 000
d. Cabe Merah Besar / <i>Red Chilli</i>	Kg	22 000	17 000	13 000
e. Cabe Rawit / <i>Chilli</i>	Kg	55 000	25 000	28 000
f. Tomat Sayur / <i>Tomatoes</i>	Kg	8 000	8 000	8 000
g. Wortel / <i>Carrot</i>	Kg	20 000	22 000	18 000
h. Ketimun / <i>Cucumber</i>	Kg	5 000	4 000	5 000
i. Buncis / <i>Peas</i>	Kg	8 500	8 000	8 500
II. Kacang-Kacangan / Beans				
a. Kacang Tanah / <i>Peanuts</i>	Kg	25 000	23 000	20 000
b. Kacang Hijau / <i>Greenbeans</i>	Kg	20 000	20 000	20 000
c. Kacang Kedelai / <i>Soyabeans</i>	Kg	16 000	16 000	17 000
III. Buah-Buahan / Fruits				
a. Pisang Ambon / <i>Banana</i>	Kg	12 000	12 000	10 000
b. Pisang Raja / <i>Banana</i>	Kg	15 000	14 000	14 000
c. Salak Bali / <i>Snakefruit</i>	Kg	11 000	7 000	9 000
d. Nanas / <i>Pineapple</i>	Buah	5 000	5 000	5 000

Sumber : Badan Pusat Statistik Kabupaten Lombok Barat

Source : BPS-Statistics of Lombok Barat Regency

Tabel 10.2.1 Lanjutan
Table Continued

Jenis Barang <i>Commodities</i>	Satuan <i>Unit</i>	April <i>April</i>	Mei <i>May</i>	Juni <i>June</i>
(1)	(2)	(6)	(7)	(8)
I. Sayuran / Vegetables				
a. Kangkung / <i>Water Spinach</i>	Kg	5 000	6 000	5 000
b. Bayam / <i>Spinach</i>	Kg	4 000	5 000	4 000
c. Kacang Panjang / <i>Long Bean</i>	Kg	6 000	5 000	6 000
d. Cabe Merah Besar / <i>Red Chilli</i>	Kg	24 000	25 000	25 000
e. Cabe Rawit / <i>Chilli</i>	Kg	40 000	25 000	22 000
f. Tomat Sayur / <i>Tomatoes</i>	Kg	8 500	10 000	10 000
g. Wortel / <i>Carrot</i>	Kg	17 000	18 000	17 000
h. Ketimun / <i>Cucumber</i>	Kg	5 000	5 000	5 000
i. Buncis / <i>Peas</i>	Kg	12 000	12 000	12 000
II. Kacang-Kacangan / Beans				
a. Kacang Tanah / <i>Peanuts</i>	Kg	18 000	24 000	25 000
b. Kacang Hijau / <i>Greenbeans</i>	Kg	20 000	20 000	24 000
c. Kacang Kedelai / <i>Soyabeans</i>	Kg	15 000	15 000	15 000
III. Buah-Buahan / Fruits				
a. Pisang Ambon / <i>Banana</i>	Kg	11 000	10 000	11 000
b. Pisang Raja / <i>Banana</i>	Kg	17 000	15 000	15 000
c. Salak Bali / <i>Snakefruit</i>	Kg	10 000	9 000	10 000
d. Nanas / <i>Pineapple</i>	Buah	5 000	6 000	6 000

Sumber : Badan Pusat Statistik Kabupaten Lombok Barat

Source : BPS-Statistics of Lombok Barat Regency

LOCAL FINANCE AND PRICE

Tabel 10.2.1 Lanjutan
Table Continued

Jenis Barang <i>Commodities</i>	Satuan <i>Unit</i>	Juli <i>July</i>	Agustus <i>August</i>	September <i>September</i>
(1)	(2)	(9)	(10)	(11)
I. Sayuran / Vegetables				
a. Kangkung / <i>Water Spinach</i>	Kg	5 000	8 000	8 500
b. Bayam / <i>Spinach</i>	Kg	4 000	4 000	4 000
c. Kacang Panjang / <i>Long Bean</i>	Kg	6 000	5 000	5 000
d. Cabe Merah Besar / <i>Red Chilli</i>	Kg	30 000	30 000	22 000
e. Cabe Rawit / <i>Chilli</i>	Kg	30 000	50 000	30 000
f. Tomat Sayur / <i>Tomatoes</i>	Kg	10 000	10 000	10 000
g. Wortel / <i>Carrot</i>	Kg	12 000	12 000	12 000
h. Ketimun / <i>Cucumber</i>	Kg	5 000	5 000	5 000
i. Buncis / <i>Peas</i>	Kg	10 000	10 000	12 000
II. Kacang-Kacangan / Beans				
a. Kacang Tanah / <i>Peanuts</i>	Kg	26 500	28 000	25 000
b. Kacang Hijau / <i>Greenbeans</i>	Kg	20 000	20 000	20 000
c. Kacang Kedelai / <i>Soyabeans</i>	Kg	15 000	15 000	12 000
III. Buah-Buahan / Fruits				
a. Pisang Ambon / <i>Banana</i>	Kg	12 000	10 000	10 000
b. Pisang Raja / <i>Banana</i>	Kg	15 000	10 000	10 000
c. Salak Bali / <i>Snakefruit</i>	Kg	9 000	10 000	10 000
d. Nanas / <i>Pineapple</i>	Buah	6 000	6 000	3 000

Sumber : Badan Pusat Statistik Kabupaten Lombok Barat
Source : BPS-Statistics of Lombok Barat Regency

Tabel 10.2.1 Lanjutan
Table Continued

Jenis Barang Commodities	Satuan Unit	Oktober October	November November	Desember December
(1)	(2)	(12)	(13)	(14)
I. Sayuran / Vegetables				
a. Kangkung / <i>Water Spinach</i>	Kg	7 000	6 000	6 000
b. Bayam / <i>Spinach</i>	Kg	4 000	4 000	4 000
c. Kacang Panjang / <i>Long Bean</i>	Kg	5 000	6 000	6 000
d. Cabe Merah Besar / <i>Red Chilli</i>	Kg	12 000	7 000	7 000
e. Cabe Rawit / <i>Chilli</i>	Kg	8 000	8 000	20 000
f. Tomat Sayur / <i>Tomatoes</i>	Kg	10 000	10 000	10 000
g. Wortel / <i>Carrot</i>	Kg	17 000	20 000	20 000
h. Ketimun / <i>Cucumber</i>	Kg	5 000	4 000	4 000
i. Buncis / <i>Peas</i>	Kg	14 000	13 000	13 000
II. Kacang-Kacangan / Beans				
a. Kacang Tanah / <i>Peanuts</i>	Kg	24 000	26 000	23 000
b. Kacang Hijau / <i>Greenbeans</i>	Kg	20 000	20 000	18 000
c. Kacang Kedelai / <i>Soyabeans</i>	Kg	10 000	11 000	10 000
III. Buah-Buahan / Fruits				
a. Pisang Ambon / <i>Banana</i>	Kg	11 000	12 000	12 000
b. Pisang Raja / <i>Banana</i>	Kg	10 000	9 000	9 000
c. Semangka / <i>Watermelon</i>	Kg	11 000	11 000	11 000
d. Nanas / <i>Pineapple</i>	Buah	5 000	5 000	5 000

Sumber : Badan Pusat Statistik Kabupaten Lombok Barat

Source : BPS-Statistics of Lombok Barat Regency

Tabel 10.2.2 Harga Eceran Rata-Rata Bahan Pokok per Bulan, 2015
Table Retail Price of 12 Primary Commodities Each Month, 2015

Jenis Barang <i>Commodities</i>	Satuan <i>Unit</i>	Januari <i>January</i>	Pebruari <i>February</i>	Maret <i>March</i>
(1)	(2)	(3)	(4)	(5)
1. Beras IR 64 / <i>Rice</i>	Kg	10 000	10 000	13 000
2. Telur Ayam Ras / <i>Eggs</i>	Butir	22 000	24 300	25 000
3. Gula Pasir (Curah) / <i>Sugar</i>	Kg	10 500	11 000	11 000
4. Kelapa / <i>Coconut</i>	Butir	4 000	4 000	4 500
5. Minyak Goreng / <i>Cooking Oil</i>	Kg	14 500	14 500	14 500
6. Ikan Asin (Teri) / <i>Salted Fish</i>	Kg	45 000	45 000	46 000
7. Bawang Merah (Kecil)/ <i>Onions</i>	Kg	16 000	16 000	25 000
8. Bawang Putih / <i>Garlics</i>	Kg	16 000	16 000	14 000
9. Cabe Rawit / <i>Chilli</i>	Kg	55 000	25 000	28 000
10. Cumi Asin / <i>Salted Squid</i>	Kg	50 000	50 000	50 000
11. Semen (Tiga Roda) / <i>Cement</i>	Sak	80 000	67 500	65 000
12. Emas 22 Karat / <i>Gold</i>	Gram	470 000	440 000	440 000

Sumber : Badan Pusat Statistik Kabupaten Lombok Barat

Source : BPS-Statistics of Lombok Barat Regency

Tabel 10.2.2 Lanjutan
Table Continued

Jenis Barang <i>Commodities</i>	Satuan <i>Unit</i>	April <i>April</i>	Mei <i>May</i>	Juni <i>June</i>
(1)	(2)	(6)	(7)	(8)
1. Beras IR 64 / <i>Rice</i>	Kg	9 000	9 000	9 500
2. Telur Ayam Ras / <i>Eggs</i>	Butir	25 000	25 000	26 000
3. Gula Pasir / <i>Sugar</i>	Kg	11 000	12 000	12 000
4. Kelapa / <i>Coconut</i>	Butir	4 000	4 000	5 000
5. Minyak Goreng / <i>Cooking Oil</i>	Kg	14 500	14 500	14 500
6. Ikan Asin (Teri) / <i>Salted Fish</i>	Kg	45 000	42 000	45 000
7. Bawang Merah / <i>Onions</i>	Kg	30 000	28 000	20 000
8. Bawang Putih / <i>Garlics</i>	Kg	16 000	20 000	18 000
9. Cabe Rawit / <i>Chilli</i>	Kg	40 000	25 000	22 000
10. Cumi Asin / <i>Salted Squid</i>	Kg	50 000	50 000	60 000
11. Semen / <i>Cement</i>	Sak	65 000	65 000	65 000
12. Emas 22 Karat / <i>Gold</i>	Gram	440 000	440 000	480 000

Sumber : Badan Pusat Statistik Kabupaten Lombok Barat

Source : *BPS-Statistics of Lombok Barat Regency*

LOCAL FINANCE AND PRICE

Tabel 10.2.2 Lanjutan
Table Continued

Jenis Barang <i>Commodities</i>	Satuan <i>Unit</i>	Juli <i>July</i>	Agustus <i>August</i>	September <i>September</i>
(1)	(2)	(9)	(10)	(11)
1. Beras IR 64 / <i>Rice</i>	Kg	9 000	9 500	9 500
2. Telur Ayam Ras / <i>Eggs</i>	Butir	25 000	20 000	20 000
3. Gula Pasir / <i>Sugar</i>	Kg	12 000	12 000	12 000
4. Kelapa Kupas / <i>Coconut</i>	Butir	5 000	5 000	5 000
5. Minyak Goreng / <i>Cooking Oil</i>	Kg	14 500	14 500	14 500
6. Ikan Asin (Teri) / <i>Salted Fish</i>	Kg	45 000	50 000	48 000
7. Bawang Merah / <i>Onions</i>	Kg	12 000	10 000	13 000
8. Bawang Putih / <i>Garlics</i>	Kg	17 000	20 000	20 000
9. Cabe Rawit / <i>Chilli</i>	Kg	30 000	50 000	30 000
10. Cumi Asin / <i>Salted Squid</i>	Kg	60 000	65 000	50 000
11. Semen / <i>Cement</i>	Sak	64 000	63 500	62 500
12. Emas 22 Karat / <i>Gold</i>	Gram	490 000	450 000	450 000

Sumber : Badan Pusat Statistik Kabupaten Lombok Barat

Source : BPS-Statistics of Lombok Barat Regency

Tabel 10.2.2 Lanjutan
Table Continued

Jenis Barang <i>Commodities</i>	Satuan <i>Unit</i>	Oktober <i>October</i>	November <i>November</i>	Desember <i>December</i>
(1)	(2)	(12)	(13)	(14)
1. Beras IR 64 / <i>Rice</i>	Kg	10 000	10 000	10 000
2. Telur Ayam Ras / <i>Eggs</i>	Butir	20 000	20 000	20 000
3. Gula Pasir / <i>Sugar</i>	Kg	13 000	13 000	13 000
4. Kelapa Kupas / <i>Coconut</i>	Butir	5 000	5 000	5 000
5. Minyak Goreng / <i>Cooking Oil</i>	Kg	14 500	14 500	14 500
6. Ikan Asin (Teri) / <i>Salted Fish</i>	Kg	48 000	48 000	48 000
7. Bawang Merah / <i>Onions</i>	Kg	14 000	15 000	23 000
8. Bawang Putih / <i>Garlics</i>	Kg	20 000	20 000	22 000
9. Cabe Rawit / <i>Chilli</i>	Kg	8 000	8 000	20 000
10. Cumi Asin / <i>Salted Squid</i>	Kg	40 000	45 000	40 000
11. Semen / <i>Cement</i>	Sak	62 500	62 000	63 000
12. Emas 22 Karat / <i>Gold</i>	Gram	440 000	430 000	430 000

Sumber : Badan Pusat Statistik Kabupaten Lombok Barat

Source : *BPS-Statistics of Lombok Barat Regency*

LOCAL FINANCE AND PRICE

Tabel 10.2.3 Rata-Rata Harga Produsen Gabah Kering Panen per 100 Kg Dirinci Tiap Bulan, 2015
Table Retail Average Price of Dry Grain Paddy per 100 Kg Each Month, 2015

Bulan Month	Harga Price
(1)	(2)
Januari / January	455 000
Februari / February	455 000
Maret / March	455 000
April / April	455 000
Mei / May	455 000
Juni / June	425 000
Juli / July	475 000
Agustus / August	510 000
September/September	525 000
Oktober / October	525 000
November/November	450 000
Desember / December	450 000
Rata-rata / Average	469 583

Sumber : Badan Pusat Statistik Kabupaten Lombok Barat

Source : BPS-Statistics of Lombok Barat Regency

Tabel 10.2.4 Rata-Rata Upah Tenaga Kerja (Rp/8 Jam) Mencangkul dan Menanam, 2015
Table Average Wage of Farming Labours (Rp/8 Hours), 2015

Bulan <i>Month</i>	Mencangkul <i>Hoe</i>	Menanam <i>Plant</i>
(1)	(2)	(3)
Januari / <i>January</i>	70 000	60 000
Februari / <i>February</i>	70 000	60 000
Maret / <i>March</i>	70 000	60 000
April / <i>April</i>	70 000	60 000
Mei / <i>May</i>	70 000	50 000
Juni / <i>June</i>	70 000	50 000
Juli / <i>July</i>	70 000	50 000
Agustus / <i>August</i>	70 000	50 000
September/ <i>September</i>	70 000	50 000
Oktober / <i>October</i>	70 000	50 000
November/ <i>November</i>	70 000	50 000
Desember / <i>December</i>	70 000	50 000
Rata-rata / <i>Average</i>	70 000	53 333

Sumber : Badan Pusat Statistik Kabupaten Lombok Barat

Source : BPS-Statistics of Lombok Barat Regency

Tabel 10.2.5 Rata-Rata Upah Tenaga Kerja (Rp/8 Jam) Membajak dan Menuai, 2015
Table Average Wage of Farming Labours (Rp/8 Hours), 2015

Bulan <i>Month</i>	Membajak <i>Plowing</i>	Menuai <i>Harvesting</i>
(1)	(2)	(3)
Januari / <i>January</i>	60 000	90 000
Februari / <i>February</i>	60 000	90 000
Maret / <i>March</i>	60 000	90 000
April / <i>April</i>	60 000	90 000
Mei / <i>May</i>	60 000	90 000
Juni / <i>June</i>	60 000	90 000
Juli / <i>July</i>	60 000	90 000
Agustus / <i>August</i>	60 000	90 000
September/ <i>September</i>	60 000	90 000
Oktober / <i>October</i>	60 000	90 000
November/ <i>November</i>	60 000	45 000
Desember / <i>December</i>	60 000	45 000
Rata-rata / Average	60 000	82 500

Sumber : Badan Pusat Statistik Kabupaten Lombok Barat
 Source : BPS-Statistics of Lombok Barat Regency

Tabel 10.2.6 Rata-Rata Pajak PBB Sawah dan Ladang Selama Setahun
Table (Rp/Ha), 2015
Average of Field Taxes by Month (Rp/Ha), 2015

Bulan Month	Sawah			Ladang		
	Kelas I	Kelas II	Kelas III	Kelas I	Kelas II	Kelas III
(1)	(2)	(3)	(4)	(5)	(6)	(7)
Januari / January	100 000	100 000	100 000	90 000	90 000	90 000
Februari / February	100 000	100 000	100 000	90 000	90 000	90 000
Maret / March	100 000	100 000	100 000	90 000	90 000	90 000
April / April	100 000	100 000	100 000	90 000	90 000	90 000
Mei / May	100 000	100 000	100 000	90 000	90 000	90 000
Juni / June	100 000	100 000	100 000	90 000	90 000	90 000
Juli / July	100 000	100 000	100 000	90 000	90 000	90 000
Agustus / August	100 000	100 000	100 000	90 000	90 000	90 000
September/September	100 000	100 000	100 000	90 000	90 000	90 000
Oktober / October	100 000	100 000	100 000	90 000	90 000	90 000
November/November	100 000	100 000	100 000	90 000	90 000	90 000
Desember / December	100 000	100 000	100 000	90 000	90 000	90 000
Rata-rata / Average	100 000	100 000	100 000	90 000	90 000	90 000

Sumber : Badan Pusat Statistik Kabupaten Lombok Barat

Source : BPS-Statistics of Lombok Barat Regency

LOCAL FINANCE AND PRICE

Tabel 10.2.7 Rata-Rata Harga Pupuk (Rp/Kg), 2015
Table Average of Fertilizer Cost (Rp/Kg), 2015

Bulan Month	Pupuk / Fertilizer		
	Urea	TSP	NPK
(1)	(2)	(3)	(4)
Januari / January	2 500	2 700	8 500
Februari / February	2 500	2 700	8 500
Maret / March	2 500	2 700	8 500
April / April	2 500	2 700	8 500
Mei / May	2 500	2 700	8 500
Juni / June	2 500	2 700	8 500
Juli / July	2 500	2 700	8 500
Agustus / August	2 500	2 700	8 500
September/September	2 500	2 700	8 500
Oktober / October	2 500	2 700	8 500
November/November	2 500	2 700	8 500
Desember / December	2 500	2 700	8 500
Rata-rata / Average	2 500	2 700	8 500

Sumber : Badan Pusat Statistik Kabupaten Lombok Barat
 Source : BPS-Statistics of Lombok Barat Regency

Tabel 10.2.8 Harga Rata-Rata Bibit Menurut Jenis Bibit dan Bulan, 2015
Table Average Price of Seed by Type of Seed and Month, 2015

Bulan Month	Bibit / Seed		
	Padi IR 64	Jagung	Kacang Hijau
(1)	(2)	(3)	(4)
Januari / January	9 000	9 000	14 000
Februari / February	9 000	10 000	14 000
Maret / March	9 000	10 000	14 000
April / April	9 000	10 000	14 000
Mei / May	9 000	10 000	14 000
Juni / June	9 000	10 000	14 000
Juli / July	9 000	10 000	14 000
Agustus / August	9 000	10 000	14 000
September/September	8 500	10 000	14 000
Oktober / October	9 000	10 000	14 000
November/November	9 000	10 000	14 000
Desember / December	9 000	10 000	14 000
Rata-rata / Average	9 000	10 000	14 000

Sumber : Badan Pusat Statistik Kabupaten Lombok Barat

Source : BPS-Statistics of Lombok Barat Regency

Tabel 10.2.9 Harga Beberapa Barang Pertanian Dirinci Tiap Bulan, 2015
Table Price of Several Farming Tools by Month, 2015

Bulan Month	Alat Pertanian			
	Tampah	Cangkul Pabrik	Arit	Golok
(1)	(2)	(3)	(4)	(5)
Januari / January	10 000	85 000	25 000	75 000
Februari / February	10 000	85 000	25 000	75 000
Maret / March	10 000	85 000	25 000	75 000
April / April	10 000	85 000	25 000	75 000
Mei / May	10 000	85 000	25 000	75 000
Juni / June	10 000	85 000	25 000	75 000
Juli / July	10 000	85 000	25 000	75 000
Agustus / August	10 000	85 000	25 000	75 000
September/September	10 000	85 000	25 000	75 000
Oktober / October	10 000	85 000	25 000	75 000
November/November	10 000	85 000	25 000	75 000
Desember / December	10 000	85 000	25 000	75 000
Rata-rata / Average	10 000	85 000	25 000	75 000

Sumber : Badan Pusat Statistik Kabupaten Lombok Barat
 Source : BPS-Statistics of Lombok Barat Regency

10.3 PERBANKAN DAN KOPERASI / BANKING AND COOPERATIVE

Tabel 10.3.1 Jumlah Koperasi Dirinci Menurut Jenisnya, 2013 - 2015
Table Number of Cooperatives by Type, 2013 - 2015

Jenis Koperasi <i>Kind of Cooperative</i>	2013	2014	2015
(1)	(2)	(3)	(4)
I. KOPERASI PRIMER			
1. KPRI	49	49	49
2. Koperasi Tani	82	82	83
3. Koperasi Serba Usaha	136	136	150
4. Koperasi Unit Desa	11	11	11
5. Koperasi Pondok Pesantren	50	50	50
6. Koperasi Karyawan	23	23	24
7. Koperasi Pasar	7	7	7
8. Koperasi Industri Kerajinan	6	6	6
9. Koperasi Pertambangan Rakyat	4	4	4
10. Koperasi Pensiunan	2	2	2
11. Koperasi Wanita	26	26	26
12. Koperasi Fungsional (ABRI)	2	2	1
13. Koperasi SP	23	25	29
14. Koperasi Angkutan	4	4	5
15. Koperasi Jasa Wisata	-	-	-
16. Koperasi Peternakan	1	1	1
17. Koperasi Jenis Lain	42	42	42
18. Koperasi Nelayan	2	2	2
19. Koperasi Pemuda	1	1	1
20. Koperasi Produsen	-	3	-
21. Koperasi Konsumen	-	3	-
II. KOPERASI SEKUNDER TINGKAT I	-	-	-
III. KOPERASI SEKUNDER TINGKAT II	1	1	1
Jumlah / Total	472	480	494

Sumber : Dinas Koperasi dan UKM Kabupaten Lombok Barat

Source : Cooperation and Small Industries Office of Lombok Barat Regency

Tabel 10.3.2 Keadaan Koperasi di Lombok Barat, 2013 - 2015
Table Profile of Cooperatives in Lombok Barat Regency, 2013 - 2015

Uraian Description	Satuan Unit	2013	2014	2015
(1)	(2)	(3)	(4)	(5)
1. Koperasi	Unit	472	480	495
2. Anggota	Orang	58 709	58 909	60 545
3. Pelaksanaan RAT	Unit	111	112	132
4. Koperasi Aktif	Unit	367	262	282
5. Koperasi Tidak Aktif	Unit	105	218	213
6. Pengurus	Orang	1 401	1 422	1 489
7. Pengawas	Orang	1 343	1 367	1 430
8. Manager	Orang	52	51	56
9. Karyawan	Orang	588	589	637
10. Modal Sensiri	(Rp 000)	62 238 034	73 776 598	81 898 316
11. Modal Luar	(Rp 000)	90 648 997	98 312 385	109 110 069
12. Volume Usaha	(Rp 000)	104 774 013	70 081 117	77 929 896
13. SHU	(RP 000)	6 749 556	6 303 851	6 908 750
14. Asset	(Rp 000)	152 887 031	172 078 983	191 008 385

Sumber : Dinas Koperasi dan UKM Kabupaten Lombok Barat

Source : Cooperation and Small Industries Office of Lombok Barat Regency

Tabel 10.3.3 Jumlah Anggota Koperasi Dirinci Menurut Jenis Koperasi, 2014 - 2015
Table *Number of Cooperatives Members by Type, 2014 - 2015*

Jenis Koperasi <i>Kind of Cooperative</i>	2014	2015
(1)	(2)	(3)
I. KOPERASI PRIMER		
1. KPRI	5 971	6 888
2. Koperasi Tani	2 711	2 738
3. Koperasi Serba Usaha	5 121	5 585
4. Koperasi Unit Desa	22 130	21 108
5. Koperasi Pondok Pesantren	10 536	10 377
6. Koperasi Karyawan	2 513	2 599
7. Koperasi Pasar	388	579
8. Koperasi Industri Kerajinan	1 282	1 282
9. Koperasi Pertambangan Rakyat	96	96
10. Koperasi Pensiunan	154	154
11. Koperasi Wanita	2 777	3 048
12. Koperasi Fungsional (ABRI)	382	401
13. Koperasi SP	1 626	2 380
14. Koperasi Angkutan	147	417
15. Koperasi Jasa Wisata	940	-
16. Koperasi Peternakan	30	30
17. Koperasi Jenis Lain	1 325	1 325
18. Koperasi Nelayan	597	600
19. Koperasi Pemuda	27	27
20. Koperasi Produsen	62	-
21. Koperasi Konsumen	63	-
II. KOPERASI SEKUNDER TINGKAT I	-	-
III. KOPERASI SEKUNDER TINGKAT II	34	32
Jumlah / Total	58 912	59 666

Sumber : Dinas Koperasi dan UKM Kabupaten Lombok Barat

Source : Cooperation and Small Industries Office of Lombok Barat Regency

Tabel 10.3.4 Kepengurusan Koperasi Menurut Jabatan, 2015
Table Cooperative Organization by Task, 2015

Jenis Koperasi <i>Kind of Cooperative</i>	Pengurus <i>Organizers</i>	Pengawas <i>Supervisor</i>	Manajer <i>Manager</i>	Karyawan <i>Clerk</i>
(1)	(2)	(3)	(4)	(5)
I. KOPERASI PRIMER				
1. KPRI	153	145	3	43
2. Koperasi Tani	251	249	2	6
3. Koperasi Serba Usaha	423	407	8	62
4. Koperasi Unit Desa	42	33	8	69
5. Koperasi Pondok Pesantren	149	146	9	55
6. Koperasi Karyawan	73	69	7	54
7. Koperasi Pasar	21	21	-	1
8. Koperasi Industri Kerajinan	18	18	1	3
9. Koperasi Pertambangan Rakyat	12	12	-	-
10. Koperasi Pensiunan	6	6	-	2
11. Koperasi Wanita	82	77	1	27
12. Koperasi Fungsional (ABRI)	5	3	-	3
13. Koperasi SP	91	87	12	275
14. Koperasi Angkutan	5	3	-	3
15. Koperasi Jasa Wisata	-	-	-	-
16. Koperasi Peternakan	3	3	-	-
17. Koperasi Jenis Lain	126	126	3	21
18. Koperasi Nelayan	6	6	1	13
19. Koperasi Pemuda	3	3	-	-
20. Koperasi Produsen	-	-	-	-
21. Koperasi Konsumen	-	-	-	-
II. KOPERASI SEKUNDER TINGKAT I	-	-	-	-
III. KOPERASI SEKUNDER TINGKAT II	3	3	-	1
Jumlah / Total	1 472	1 417	55	638

Sumber : Dinas Koperasi dan UKM Kabupaten Lombok Barat

Source : Cooperation and Small Industries Office of Lombok Barat Regency

Tabel 10.3.5 Jumlah Keragaan KSP/USP Koperasi, 2013 - 2015
Table Number of KSP/USP Cooperatives, 2013 - 2015

Uraian <i>Description</i>	Satuan <i>Unit</i>	2013	2014	2015
(1)	(2)	(3)	(4)	(5)
1. Jumlah Koperasi	Unit	367	480	495
2. Jumlah KSP/USP	Unit	266	221	225
3. Jumlah Anggota yang dilayani	Orang	58 709	43 455	43 502
4. Jumlah Volume Usaha	(Rp 000)	104 77 401	96 022 651	103 592 613
5. Jumlah Modal Sendiri	(Rp 000)	62 238 034	61 927 574	68 228 304
6. Jumlah Modal Luar	(Rp 000)	90 648 997	44 237 417	41 191 284
7. Jumlah Simpanan Anggota	(Rp 000)	10 671 361	11 330 431	11 330 431
8. Jumlah SHU	(Rp 000)	6 749 556	5 144 121	5 380 758
9. Jumlah Asset	(Rp 000)	152 887 031	104 264 767	110 266 207

Sumber : Dinas Koperasi dan UKM Kabupaten Lombok Barat

Source : *Cooperation and Small Industries Office of Lombok Barat Regency*

Tabel 10.3.6 Posisi Dana Simpanan Rupiah dan Valuta Asing Bank Umum dan BPR Menurut Jenis Simpanan (juta rupiah), 2012 - 2015
Table Commercial and Rural Banks Outstanding Funds in Rupiah and Foreign Exchange by Type of Deposit (million rupiah), 2012 - 2015

Uraian <i>Description</i>	2012	2013	2014	2015
(1)	(2)	(3)	(4)	(5)
I. GIRO				
1. Nominal	151 394	180 993	174 063	226 040
2. Rekening (Satuan)	512	669	666	721
II. SIMPANAN BERJANGKA				
1. Nominal	221 154	181 760	310 132	393 940
2. Rekening (Satuan)	2 213	1 764	2 090	2 403
III. TABUNGAN				
1. Nominal	672 367	785 374	1 001 622	1 144 679
2. Rekening (Satuan)	145 969	210 860	231 982	272 033
Jumlah / Total	1 044 915	1 148 128	1 485 817	1 764 659

Sumber : Bank Indonesia Mataram

Source : Indonesian Central Bank of Mataram

Tabel 10.3.7 Posisi Kredit Rupiah dan Valuta Asing Bank Umum dan BPR Menurut Jenis Valuta dan Jenis Penggunaan (juta rupiah), 2012 - 2015
Commercial and Rural Banks Outstanding Credits in Rupiah and Foreign Exchange by Type of Currency and Type of Credit (million rupiah), 2012 - 2015

Uraian Description	2012	2013	2014	2015
(1)	(2)	(3)	(4)	(5)
I. JENIS VALUTA				
1. Rupiah	1 790 666	2 135 814	2 666 911	3 147 412
2. Valas	-	-	-	-
Jumlah / Total	1 790 666	2 135 814	2 666 911	3 147 412
II. JENIS PENGGUNAAN				
1. Modal Kerja	663 126	759 818	754 374	749 801
2. Investasi	316 746	206 304	372 067	654 689
3. Konsumsi	810 793	1 169 691	1 540 470	1 742 923
Jumlah / Total	1 790 666	2 135 814	2 666 911	3 147 412

Sumber : Bank Indonesia Mataram

Source : Indonesian Central Bank of Mataram

Tabel 10.3.8 Posisi Kredit Rupiah dan Valuta Asing Bank Umum dan BPR Menurut Sektor Ekonomi (juta rupiah), 2012 - 2015
Commercial and Rural Banks Outstanding Credits in Rupiah and Foreign Exchange by Economic Sector (million rupiah), 2012 - 2015

Uraian <i>Description</i>	2012	2013	2014	2015
(1)	(2)	(3)	(4)	(5)
1. Pertanian	14 355	17 070	24 447	29 857
2. Pertambangan	242	293	243	774
3. Perindustrian	15 652	38 278	44 890	65 259
4. Listrik, Gas, dan Air	121	239	16 114	25 744
5. Konstruksi	57 313	122 651	89 937	148 498
6. Perdagangan, Restoran dan Hotel	754 864	674 238	743 090	782 534
7. Pengangkutan, Pergudangan dan Komunikasi	20 252	32 050	13 859	16 093
8. Keuangan, Real Estate dan Jasa Perusahaan	23 064	17 126	122 984	281 640
9. Jasa-Jasa	94 010	62 887	70 876	54 091
10. Lain-Lain	810 793	1 170 983	1 540 470	1 742 923
Jumlah / Total	1 790 666	2 135 814	2 666 911	3 147 412

Sumber : Bank Indonesia Mataram

Source : Indonesian Central Bank of Mataram

Tabel 10.3.9 Posisi Kredit Mikro, Kecil dan Menengah Bank Umum dan BPR Menurut Jenis Valuta dan Jenis Penggunaan (juta rupiah), 2012 - 2015
Outstanding of Micro, Small & Medium Credits of Commercial Banks by Credit Ceiling Based on Reporting Banks (million rupiah), 2012 - 2015

Uraian Description	2012	2013	2014	2015
(1)	(2)	(3)	(4)	(5)
I. JENIS VALUTA				
1. Rupiah	569 485	537 024	606 858	639 822
2. Valas	-	-	-	-
Jumlah / Total	569 485	537 024	606 858	639 822
II. JENIS PENGGUNAAN				
1. Modal Kerja	382 951	440 517	470 140	482 026
2. Investasi	186 534	96 508	136 718	157 796
3. Konsumsi	-	-	-	-
Jumlah / Total	569 485	537 024	606 858	639 822

Sumber : Bank Indonesia Mataram

Source : Indonesian Central Bank of Mataram

Tabel 10.3.10 Posisi Kredit Mikro, Kecil dan Menengah yang Diberikan Bank Umum dan BPR Menurut Sektor Ekonomi (juta rupiah), 2012 - 2015
Outstanding of Micro, Small & Medium Credits of Commercial and Rural Banks by Economic Sector (million rupiah), 2012 - 2015

Uraian <i>Description</i>	2012	2013	2014	2015
(1)	(2)	(3)	(4)	(5)
1. Pertanian	11 198	13 454	14 109	19 267
2. Pertambangan	221	111	117	746
3. Perindustrian	10 855	13 525	15 674	18 606
4. Listrik, Gas, dan Air	121	208	189	208
5. Konstruksi	12 529	53 358	48 221	58 048
6. Perdagangan, Restoran dan Hotel	432 292	401 897	467 564	490 071
7. Pengangkutan, Pergudangan dan Komunikasi	7 139	7 577	6 132	8 199
8. Keuangan, Real Estate dan Jasa Perusahaan	29 141	25 125	20 924	16 428
9. Jasa-Jasa	65 988	21 770	33 928	28 249
10. Lain-Lain	-	-	-	-
Jumlah / Total	569 485	537 024	606 858	639 822

Sumber : Bank Indonesia Mataram

Source : Indonesian Central Bank of Mataram

Tabel 10.3.11 Posisi Kredit Mikro, Kecil & Menengah yang Diberikan Bank Umum dan BPR Menurut Kriteria Usaha (juta rupiah), 2012 - 2015
Outstanding of Micro, Small & Medium Credits of Commercial and Rural Banks by Business Criteria (million rupiah), 2012 - 2015

Uraian Description	2012	2013	2014	2015
(1)	(2)	(3)	(4)	(5)
1. Mikro	163 845	185 120	226 903	235 660
2. Kecil	275 543	169 374	204 802	192 763
3. Menengah	130 097	182 530	175 152	211 399
Jumlah / Total	569 485	537 024	606 858	639 822

Sumber : Bank Indonesia Mataram

Source : Indonesian Central Bank of Mataram

Tabel 10.3.12 Kurs Tengah Beberapa Mata Uang Asing Terhadap Rupiah di Bank Indonesia (per 31 Desember), 2015
Selected Foreign Exchange Middle Rate Againsts Rupiah at Bank Indonesia (per December 31st), 2015

Tahun Year	Mata Uang Asing / Foreign Exchange							
	USD	AUD	HKD	CAD	SGD	GBP	100 JPY	EUR
(1)	(2)	(3)	(4)	(5)	(6)	(7)	(8)	(9)
2006	9 020,00	7 133,00	1 160,00	7 774,00	5 879,00	17 697,00	7 579,00	11 858,00
2007	9 163,67	7 720,00	1 174,86	8 626,86	6 102,71	18 377,90	7 808,00	12 631,23
2008	10 950,00	7 555,51	1 412,89	8 977,63	7 607,36	15 802,51	12 122,90	15 432,40
2009	9 460,00	8 574,35	1 220,46	8 926,26	6 790,88	15 338,46	10 678,43	13 845,19
2010	8 991,00	9 142,51	1 155,44	8 986,97	6 980,61	13 893,80	11 028,53	11 955,79
2011	9 171,00	9 379,18	1 180,75	9 000,00	7 070,93	14 229,72	11 902,66	11 866,36
2012	9 685,00	10 143,11	1 249,46	9 810,10	7 932,03	15 828,69	11 138,60	12 862,17
2013	12 189,00	10 875,66	1 571,92	11 442,94	9 627,99	20 096,63	11 616,88	16 821,44
2014	12 440,00	10 218,23	1 603,68	10 734,33	9 422,11	19 370,34	10 424,88	15 133,27
2015	13 795,00	10 064,16	1 779,83	9 948,09	9 751,19	20 451,11	11 452,42	15 069,68

Sumber : Bank Indonesia Mataram

Source : Indonesian Central Bank of Mataram

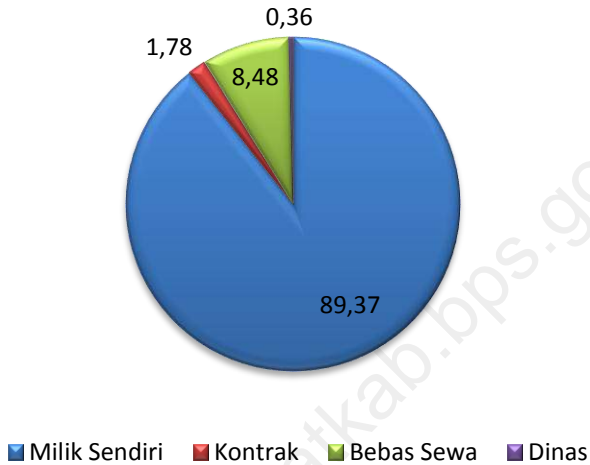
11

**PENGELUARAN PENDUDUK
DAN KONSUMSI MAKANAN**
*POPULATION EXPENDITURE
AND FOOD CONSUMPTION*

<http://lombokbakas.kemps.go.id>



Gambar 11 Persentase Rumah Tangga Menurut Status Penguasaan Bangunan, 2015
Picture **Percentage Household by House Status, 2015**



Sumber : Badan Pusat Statistik Kabupaten Lombok Barat
Source : BPS-Statistics of Lombok Barat Regency

Tabel 11.1 Persentase Rumah Tangga Menurut Status Penguasaan Bangunan, 2015
Table Percentage Household by House Status, 2015

Status Penguasaan Bangunan <i>House Status</i>	Persentase <i>Percentage</i>
(1)	(2)
Milik Sendiri / <i>Own Property</i>	89,37
Kontrak / <i>Contract</i>	1,78
Bebas Sewa / <i>Rent free</i>	8,48
Dinas / <i>Office Property</i>	0,36
Milik Keluarga / <i>Family's Property</i>	0,00
Jumlah / Total	100,00

Sumber : Badan Pusat Statistik Kabupaten Lombok Barat

Source : BPS-Statistics of Lombok Barat Regency

POPULATION EXPENDITURE AND FOOD CONSUMPTION

Tabel 11.2 **Persentase Rumah Tangga Menurut Sumber Air Minum, 2015**
Table **Percentage of Household by Drinking Water Sources, 2015**

Sumber Air Minum <i>Water Drinking Sources</i>	Persentase <i>Percentage</i>
(1)	(2)
Air Kemasan / <i>Bottled Water</i>	5,94
Air Isi Ulang / <i>Water Refill</i>	7,30
Ledeng Eceran / <i>Plumbing Retail</i>	15,13
Ledeng Meteran / <i>Plumbing Meter</i>	2,45
Sumur Bor / <i>Artesian Well</i>	4,43
Sumur Terlindung / <i>Well Shielded</i>	46,55
Sumur Tak Terlindung / <i>Unshielded Well</i>	4,93
Mata Air Terlindung / <i>Protected Spring</i>	10,65
Mata Air Tak Terlindung / <i>Unprotected Spring</i>	1,32
Air Sungai / <i>River Water</i>	0,34
Jumlah / Total	100,00

Sumber : Badan Pusat Statistik Kabupaten Lombok Barat

Source : BPS-Statistics of Lombok Barat Regency

Tabel 11.3 Persentase Rumah Tangga Menurut Jarak ke Tempat Pembuangan, 2015
Percentage Household by Distance to Septic Tank, 2015

Jarak ke Tempat Pembuangan Tinja * <i>Distance to Septic Tank</i>	Persentase <i>Percentage</i>
(1)	(2)
< 10 m	19,13
≥ 10 m	66,93
Tidak Tahu	13,94
Jumlah / Total	100,00

Sumber : Badan Pusat Statistik Kabupaten Lombok Barat

Source : *BPS-Statistics of Lombok Barat Regency*

Ket : *) Untuk Rumah Tangga dengan sumber air minum sumur/mata air

Tabel 11.4 Persentase Rumah Tangga Menurut Penggunaan Fasilitas Tempat Buang Air Besar, 2015
Percentage of Household by Disposal Facilities, 2015

Fasilitas Tempat Buang Air Besar <i>Disposal Facilities</i>	Persentase <i>Percentage</i>
(1)	(2)
Sendiri / <i>Own</i>	50,96
Bersama / <i>Sharing</i>	13,03
Umum / <i>Public</i>	1,30
Tidak Ada / <i>No Facilities</i>	34,71
Jumlah / Total	100,00

Sumber : Badan Pusat Statistik Kabupaten Lombok Barat
 Source : BPS-Statistics of Lombok Barat Regency

Tabel 11.5 **Persentase Rumah Tangga Menurut Jenis Dinding Terluas, 2015**
Table **Percentage of Household by The Widest Wall Type, 2015**

Jenis Dinding Terluas <i>Wall Coverege</i>	Persentase <i>Percentage</i>
(1)	(2)
Tembok / <i>Concrete</i>	91,61
Kayu / <i>Wood</i>	0,75
Bambu / <i>Bamboo</i>	7,06
Lainnya / <i>Others</i>	0,58
Jumlah / Total	100,00

Sumber : Badan Pusat Statistik Kabupaten Lombok Barat

Source : BPS-Statistics of Lombok Barat Regency

POPULATION EXPENDITURE AND FOOD CONSUMPTION

Tabel 11.6 **Persentase Rumah Tanggamenurut Jenis Lantai Terluas,**
Table **2015**
Percentage of Household by Floor Coverage, 2015

Jenis Lantai Terluas <i>Floor Coverage</i>	Persentase <i>Percentage</i>
(1)	(2)
Tanah / <i>Dirt</i>	96,93
Bukan Tanah / <i>Not Land</i>	3,07
Lainnya / <i>Others</i>	0,00
Jumlah / Total	100,00

Sumber : Badan Pusat Statistik Kabupaten Lombok Barat

Source : BPS-Statistics of Lombok Barat Regency

Tabel 11.7 **Persentase Rumah Tangga Menurut Penggunaan Fasilitas Air Minum, 2015**
Percentage of Household by Used of Water Drinking Facilities, 2015

Fasilitas Air Minum * <i>Drinking Water Facilities</i>	Persentase <i>Percentage</i>
(1)	(2)
Sendiri / <i>Own</i>	44,66
Bersama / <i>Sharing</i>	42,67
Umum / <i>Public</i>	12,68
Tidak Ada / <i>No Facilities</i>	0,00
Jumlah / Total	100,00

Sumber : Badan Pusat Statistik Kabupaten Lombok Barat

Source : *BPS-Statistics of Lombok Barat Regency*

Ket : *) untuk sumber air minum Ledeng meteran, sumur, mata air, air sungai dan air hujan.

Tabel 11.8 Persentase Rumah Tangga Menurut Luas Lantai, 2015
Table Percentage of Household by Floor Area, 2015

Luas Lantai Per Kapita <i>Floor Area</i>	Persentase <i>Percentage</i>
(1)	(2)
< 8 m ²	21,77
8 – 12 m ²	36,16
13 – 18 m ²	20,26
19 – 25 m ²	10,41
> 25 m ²	11,40
Jumlah / Total	100,00

Sumber : Badan Pusat Statistik Kabupaten Lombok Barat

Source : BPS-Statistics of Lombok Barat Regency

12

PENDAPATAN REGIONAL REGIONAL INCOME

<http://lombokbaratkab.bps.go.id>



ULASAN**DESCRIPTION**

Pendapatan Regional merupakan salah satu indikator ekonomi yang sangat bermanfaat untuk meng evaluasi pembangunan ekonomi yang telah dilaksanakan atau dengan kata lain pendapatan regional merupakan pengukuran atas nilai tambah yang timbul akibat berbagai aktivitas ekonomi suatu daerah

Produk Domestik Regional Bruto adalah nilai tambah semua barang dan jasa sebagai hasil kegiatan ekonomi diwilayah domestik tanpa memperhatikan faktor kepemilikan apakah faktor produksinya berasal atau dimiliki oleh penduduk daerah tersebut atau tidak

Struktur Prekonomian Kabupaten Lombok Barat sampai dengan tahun 2008 masih didominasi oleh sektor pertanian , disusul oleh sektor Perdagangan Hotel dan Restoran, dan sektor Jasa-Jasa

Agar data PDRB selalu up to date dan dapat memberikan gambaran real, maka tahun dasar untuk penghitungan yang semula adalah tahun 2000 diganti menjadi tahun dasar 2010 sehingga terdapat banyak perubahan PDRB yang dapat dilihat pada tabel – tabel yang disajikan

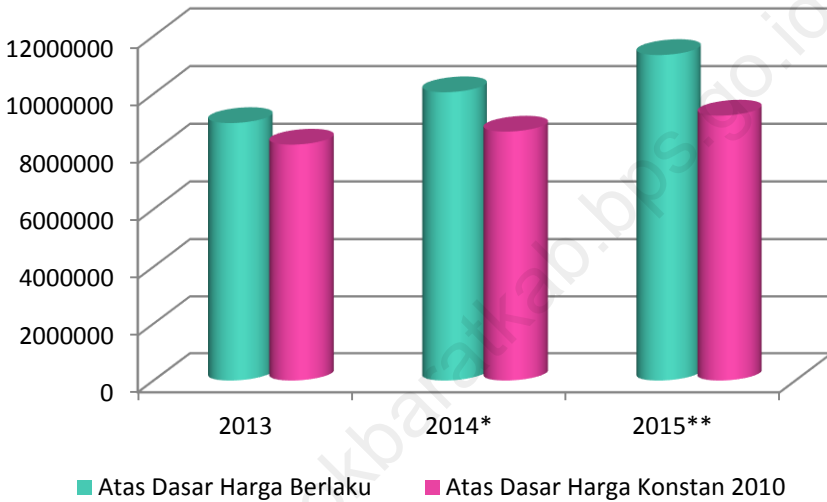
Regional Income is an important indicator of economy to evaluate economic development or in another word, it's important to refers to regional income to measure economic growth as the effect of economic activities in region

Gross Regional Domestic Products are value added to all goods and services gained through all economic activities in domestic sicaignoring ownership whether the product comes from and is owner by the pubic of the region or not

Economic structure of Lombok Barat up to 2008 was dominated by agriculture sector followed by Marketing Hotel and Restaurant Sector and Services sector

To keep the data up to date and reliable to give the real condition, the base year which were 2000 are changed in to year base 2010 Therefor there are many changes in the GRDP numbers which can be shown in the tables served

Gambar 12 Perbandingan Antara Produk Domestik Regional Bruto Atas Dasar Harga Berlaku dan Atas Dasar Harga Konstan 2010 Menurut Lapangan Usaha (juta rupiah), 2013–2015
Gross Regional Domestic Product of Lombok Barat Regency at Current Market Prices and 2010 Constant Market Prices by Industry (million rupiahs), 2013–2015



Sumber : BPS Kabupaten Lombok Barat

Source : BPS-Statistics of Lombok Barat Regency

Keterangan : *) Angka Sementara / Preliminary Figures

Explanation **) Angka Sangat Sementara / Very Preliminary Figures

Tabel 12.1 Produk Domestik Regional Bruto Kabupaten Lombok Barat Atas Dasar Harga Berlaku Menurut Lapangan Usaha (juta rupiah), 2013–2015
Gross Regional Domestic Product of Lombok Barat Regency at Current Market Prices by Industry (million rupiahs), 2013–2015

Lapangan Usaha <i>Industrial Origin</i>	2013	2014*	2015**
(1)	(2)	(3)	(4)
A. Pertanian, Kehutanan, dan Perikanan <i>Agriculture, Forestry and Fishing</i>	1 935 009,57	2 046 685,16	2 295 116,45
1. Pertanian, Peternakan, Perburuan dan Jasa Pertanian / <i>Agriculture, Livestock, Hunting and Agriculture Services</i>	1 668 268,02	1 745 893,77	1 957 042,66
a. Tanaman Pangan / <i>Food Crops</i>	867 692,11	887 030,51	1 003 389,21
b. Tanaman Hortikultura / <i>Horticultural Crops</i>	368 610,90	397 048,84	443 290,87
c. Tanaman Perkebunan / <i>Plantation Crops</i>	130 475,48	141 652,51	150 097,75
d. Peternakan / <i>Livestock</i>	283 533,92	301 656,73	341 184,56
e. Jasa Pertanian dan Perburuan / <i>Agriculture Services and Hunting</i>	17 955,62	18 505,17	19 080,28
2. Kehutanan dan Penebangan Kayu / <i>Forestry and Logging</i>	2 258,94	2 324,24	2 536,85
3. Perikanan / <i>Fishery</i>	264 482,61	298 467,15	335 536,95

REGIONAL INCOME

Tabel 12.1 Lanjutan
Table Continued

Lapangan Usaha <i>Industrial Origin</i>	2013	2014*	2015**
(1)	(2)	(3)	(4)
B. Pertambangan dan Penggalian <i>Mining and Quarrying</i>	592 236,22	654 834,74	727 218,90
1. Pertambangan Minyak, Gas dan Panas Bumi / <i>Crude Petroleum, Natural Gas, and Geothermal</i>	-	-	-
2. Pertambangan Batubara dan Lignit / <i>Coal and Lignite Mining</i>	-	-	-
3. Pertambangan Bijih Logam / <i>Iron Ore Mining</i>	169 328,98	173 393,08	176 719,04
4. Pertambangan dan Penggalian Lainnya / <i>Other Mining and Quarrying</i>	422 907,25	481 441,67	550 499,86
C. Industri Pengolahan <i>Manufacturing</i>	434 625,53	456 292,93	495 835,09
D. Pengadaan Listrik dan Gas <i>Electricity and Gas</i>	5 030,87	7 056,47	8 112,59
1. Ketenagalistrikan / <i>Electricity</i>	5 020,23	7 045,29	8 099,62
2. Pengadaan Gas dan Produksi Es / <i>Manufacture of Gas and Production of Ice</i>	10,64	11,17	12,97

Tabel 12.1 Lanjutan
Table Continued

Lapangan Usaha <i>Industrial Origin</i>	2013	2014*	2015**
(1)	(2)	(3)	(4)
E. Pengadaan Air, Pengelolaan Sampah, Limbah dan Daur Ulang <i>Water supply, Sewerage, Waste Management and Remediation Activities</i>	11 117,36	12 630,46	13 753,10
F. Konstruksi <i>Construction</i>	1 100 379,72	1 241 002,61	1 434 289,93
G. Perdagangan Besar dan Eceran; Reparasi Mobil dan Sepeda Motor <i>Wholesale and Retail Trade; Repair of Motor Vehicles and Motorcycles</i>	1 146 230,43	1 301 392,29	1 453 157,85
1. Perdagangan Mobil, Sepeda Motor dan Reparasinya / <i>Wholesale and Retail Trade and Repair of Motor Vehicles and Motorcycles</i>	260 916,20	289 844,50	323 306,63
2. Perdagangan Besar dan Eceran, Bukan Mobil dan Sepeda Motor / <i>Wholesale Trade and Retail Trade Except of Motor Vehicles and Motorcycles</i>	885 314,23	1 011 547,79	1 129 851,22

REGIONAL INCOME

Tabel 12.1 Lanjutan
Table Continued

Lapangan Usaha <i>Industrial Origin</i>	2013	2014*	2015**
(1)	(2)	(3)	(4)
H. Transportasi dan Pergudangan <i>Transportation and Storage</i>	832 985,24	975 784,03	1 132 118,85
1. Angkutan Rel / <i>Railways Transport</i>	-	-	-
2. Angkutan Darat / <i>Land Transport</i>	221 450,97	242 010,48	267 850,05
3. Angkutan Laut / <i>Sea Transport</i>	78 296,91	94 336,13	106 922,43
4. Angkutan Sungai Danau dan Penyeberangan / <i>River, Lake, and Ferry Transport</i>	487 986,74	589 662,03	697 387,81
5. Angkutan Udara / <i>Air Transport</i>	-	-	-
6. Pergudangan dan Jasa Penunjang Angkutan; Pos dan Kurir / <i>Warehousing and Support Services for Transportation, Postal and Courier</i>	45 250,62	49 775,40	59 958,56
I. Penyediaan Akomodasi dan Makan Minum <i>Accommodation and Food Service Activities</i>	684 502,25	850 468,27	960 329,89
1. Penyediaan Akomodasi / <i>Accommodation</i>	566 372,49	711 214,54	803 743,22
2. Penyediaan Makan Minum / <i>Food and Beverage Service Activities</i>	118 129,76	139 253,72	156 586,67

Tabel 12.1 Lanjutan
Table Continued

Lapangan Usaha <i>Industrial Origin</i>	2013	2014*	2015**
(1)	(2)	(3)	(4)
J. Informasi dan Komunikasi <i>Information and Communication</i>	193 869,42	212 534,21	229 279,69
K. Jasa Keuangan dan Asuransi <i>Financial and Insurance Activities</i>	254 276,49	282 629,32	317 577,18
1. Jasa Perantara Keuangan / <i>Financial Intermediary Services</i>	184 212,65	203 323,01	231 438,32
2. Asuransi dan Dana Pensiun <i>Insurance and Pension Fund</i>	13 774,11	15 482,12	16 980,88
3. Jasa Keuangan Lainnya / <i>Other Financial Services</i>	55 856,59	63 333,85	68 628,14
4. Jasa Penunjang Keuangan / <i>Financial Supporting Service</i>	433,14	490,35	529,84
L. Real Estat <i>Real Estate Activities</i>	315 047,13	356 387,61	397 071,13
M,N. Jasa Perusahaan <i>Business Activities</i>	9 739,13	10 980,05	12 090,82
O. Administrasi Pemerintahan, Pertahanan dan Jaminan Sosial Wajib <i>Public Administration and Defence; Compulsory Social Security</i>	613 354,99	714 060,02	817 576,67

REGIONAL INCOME

Tabel 12.1 Lanjutan
Table Continued

Lapangan Usaha <i>Industrial Origin</i>	2013	2014*	2015**
(1)	(2)	(3)	(4)
P. Jasa Pendidikan <i>Education</i>	465 663,00	503 541,52	569 578,18
Q. Jasa Kesehatan dan Kegiatan Sosial <i>Human Health and Social Work Activities</i>	174 213,72	192 749,61	215 780,40
R,S,T,U. Jasa lainnya <i>Other Services Activities</i>	218 970,62	236 879,22	267 340,60
PDRB <i>GRDP</i>	8 987 251,70	10 055 908,52	11 346 227,33

Sumber : BPS Kabupaten Lombok Barat

Source : BPS-Statistics of Lombok Barat Regency

Keterangan : *) Angka Sementara / Preliminary Figures

Explanation **) Angka Sangat Sementara / Very Preliminary Figures

Tabel 12.2 Produk Domestik Regional Bruto Kabupaten Lombok Barat Atas Dasar Harga Konstan 2010 Menurut Lapangan Usaha (juta rupiah), 2013–2015
Gross Regional Domestic Product of Lombok Barat Regency at 2010 Constant Market Prices by Industry (million rupiahs), 2013–2015

Lapangan Usaha <i>Industrial Origin</i>	2013	2014*	2015**
(1)	(2)	(3)	(4)
A. Pertanian, Kehutanan, dan Perikanan <i>Agriculture, Forestry and Fishing</i>	1 826 032,48	1 854 151,46	1 949 097,45
1. Pertanian, Peternakan, Perburuan dan Jasa Pertanian / <i>Agriculture, Livestock, Hunting and Agriculture Services</i>	1 565 760,68	1 581 145,24	1 662 353,10
a. Tanaman Pangan / <i>Food Crops</i>	802 709,89	803 352,06	846 968,88
b. Tanaman Hortikultura / <i>Horticultural Crops</i>	349 780,37	359 495,89	373 302,16
c. Tanaman Perkebunan / <i>Plantation Crops</i>	125 122,93	129 631,86	134 129,05
d. Peternakan / <i>Livestock</i>	270 772,44	271 286,91	290 120,90
e. Jasa Pertanian dan Perburuan / <i>Agriculture Services and Hunting</i>	17 375,05	17 378,53	17 832,11
2. Kehutanan dan Penebangan Kayu / <i>Forestry and Logging</i>	2 202,17	2 265,38	2 353,82
3. Perikanan / <i>Fishery</i>	258 069,63	270 740,85	284 390,53

REGIONAL INCOME

Tabel 12.2 Lanjutan
Table Continued

Lapangan Usaha <i>Industrial Origin</i>	2013	2014*	2015**
(1)	(2)	(3)	(4)
B. Pertambangan dan Penggalian <i>Mining and Quarrying</i>	552 011,54	590 668,52	633 346,62
1. Pertambangan Minyak, Gas dan Panas Bumi / <i>Crude Petroleum, Natural Gas, and Geothermal</i>	-	-	-
2. Pertambangan Batubara dan Lignit / <i>Coal and Lignite Mining</i>	-	-	-
3. Pertambangan Bijih Logam / <i>Iron Ore Mining</i>	152 292,44	155 094,63	154 977,46
4. Pertambangan dan Penggalian Lainnya / <i>Other Mining and Quarrying</i>	399 719,09	435 573,90	478 369,16
C. Industri Pengolahan <i>Manufacturing</i>	427 079,06	445 919,91	468 290,43
D. Pengadaan Listrik dan Gas <i>Electricity and Gas</i>	6 443,68	8 960,98	9 037,02
1. Ketenagalistrikan / <i>Electricity</i>	6 433,80	8 951,12	9 026,53
2. Pengadaan Gas dan Produksi Es / <i>Manufacture of Gas and Production of Ice</i>	9,88	9,86	10,48

Tabel 12.2 Lanjutan
Table Continued

Lapangan Usaha <i>Industrial Origin</i>	2013	2014*	2015**
(1)	(2)	(3)	(4)
E. Pengadaan Air, Pengelolaan Sampah, Limbah dan Daur Ulang <i>Water supply, Sewerage, Waste Management and Remediation Activities</i>	9 302,94	9 947,63	10 409,43
F. Konstruksi <i>Construction</i>	1 085 528,40	1 170 633,82	1 268 969,04
G. Perdagangan Besar dan Eceran; Reparasi Mobil dan Sepeda Motor <i>Wholesale and Retail Trade; Repair of Motor Vehicles and Motorcycles</i>	1 035 143,75	1 107 297,02	1 175 343,55
1. Perdagangan Mobil, Sepeda Motor dan Reparasinya / <i>Wholesale and Retail Trade and Repair of Motor Vehicles and Motorcycles</i>	236 962,81	253 881,96	271 290,94
2. Perdagangan Besar dan Eceran, Bukan Mobil dan Sepeda Motor / <i>Wholesale Trade and Retail Trade Except of Motor Vehicles and Motorcycles</i>	798 180,94	853 415,06	904 052,61

REGIONAL INCOME

Tabel 12.2 Lanjutan
Table Continued

Lapangan Usaha <i>Industrial Origin</i>	2013	2014*	2015**
(1)	(2)	(3)	(4)
H. Transportasi dan Pergudangan <i>Transportation and Storage</i>	791 241,47	848 650,85	912 358,58
1. Angkutan Rel / <i>Railways Transport</i>	-	-	-
2. Angkutan Darat / <i>Land Transport</i>	215 637,73	223 400,69	235 119,96
3. Angkutan Laut / <i>Sea Transport</i>	74 617,50	84 459,55	88 597,99
4. Angkutan Sungai Danau dan Penyeberangan / <i>River, Lake, and Ferry Transport</i>	461 296,80	499 077,01	543 649,02
5. Angkutan Udara / <i>Air Transport</i>	-	-	-
6. Pergudangan dan Jasa Penunjang Angkutan; Pos dan Kurir / <i>Warehousing and Support Services for Transportation, Postal and Courier</i>	39 689,43	41 713,60	44 991,62
I. Penyediaan Akomodasi dan Makan Minum <i>Accommodation and Food Service Activities</i>	537 949,97	575 948,88	599 657,88
1. Penyediaan Akomodasi / <i>Accommodation</i>	438 601,62	470 093,22	486 614,63
2. Penyediaan Makan Minum / <i>Food and Beverage Service Activities</i>	99 348,35	105 855,67	113 043,25

Tabel 12.2 Lanjutan
Table Continued

Lapangan Usaha <i>Industrial Origin</i>	2013	2014*	2015**
(1)	(2)	(3)	(4)
J. Informasi dan Komunikasi <i>Information and Communication</i>	194 219,84	210 424,98	229 005,73
K. Jasa Keuangan dan Asuransi <i>Financial and Insurance Activities</i>	218 816,19	234 459,19	255 104,82
1. Jasa Perantara Keuangan / <i>Financial Intermediary Services</i>	150 737,20	161 568,86	178 294,15
2. Asuransi dan Dana Pensiun / <i>Insurance and Pension Fund</i>	13 328,26	14 386,52	15 311,85
3. Jasa Keuangan Lainnya / <i>Other Financial Services</i>	54 372,68	58 103,19	61 073,43
4. Jasa Penunjang Keuangan / <i>Financial Supporting Service</i>	378,05	400,62	425,39
L. Real Estat <i>Real Estate Activities</i>	266 973,73	279 040,94	297 875,14
M,N. Jasa Perusahaan <i>Business Activities</i>	9 004,05	9 371,42	9 899,82
O. Administrasi Pemerintahan, Pertahanan dan Jaminan Sosial Wajib <i>Public Administration and Defence; Compulsory Social Security</i>	509 636,82	529 971,33	553 258,43
P. Jasa Pendidikan <i>Education</i>	395 978,74	420 054,25	452 372,88

REGIONAL INCOME

Tabel 12.2 Lanjutan
Table Continued

Lapangan Usaha <i>Industrial Origin</i>	2013	2014*	2015**
(1)	(2)	(3)	(4)
Q. Jasa Kesehatan dan Kegiatan Sosial <i>Human Health and Social Work Activities</i>	164 416,49	174 314,36	186 569,66
R,S,T,U. Jasa lainnya <i>Other Services Activities</i>	208 918,40	220 764,07	234 948,95
PDRB <i>GRDP</i>	8 238 697,56	8 690 579,64	9 245 545,42

Sumber : BPS Kabupaten Lombok Barat

Source : BPS-Statistics of Lombok Barat Regency

Keterangan : *) Angka Sementara / Preliminary Figures

Explanation **) Angka Sangat Sementara / Very Preliminary Figures

Tabel 12.3 Distribusi Persentase Produk Domestik Regional Bruto Kabupaten Lombok Barat Atas Dasar Harga Berlaku Menurut Lapangan Usaha, 2013–2015
Percentage Distribution of Gross Regional Domestic Product of Lombok Barat Regency at Current Market Prices by Industry, 2013–2015

Lapangan Usaha <i>Industrial Origin</i>	2013	2014*	2015**
(1)	(2)	(3)	(4)
A. Pertanian, Kehutanan, dan Perikanan <i>Agriculture, Forestry and Fishing</i>	21,53	20,35	20,23
1. Pertanian, Peternakan, Perburuan dan Jasa Pertanian / <i>Agriculture, Livestock, Hunting and Agriculture Services</i>	18,56	17,36	17,25
a. Tanaman Pangan / <i>Food Crops</i>	9,65	8,82	8,84
b. Tanaman Hortikultura / <i>Horticultural Crops</i>	4,10	3,95	3,91
c. Tanaman Perkebunan / <i>Plantation Crops</i>	1,45	1,41	1,32
d. Peternakan / <i>Livestock</i>	3,15	3,00	3,01
e. Jasa Pertanian dan Perburuan / <i>Agriculture Services and Hunting</i>	0,20	0,18	0,17
2. Kehutanan dan Penebangan Kayu / <i>Forestry and Logging</i>	0,03	0,02	0,02
3. Perikanan / <i>Fishery</i>	2,94	2,97	2,96

REGIONAL INCOME

Tabel 12.3 Lanjutan
Table Continued

Lapangan Usaha <i>Industrial Origin</i>	2013	2014*	2015**
(1)	(2)	(3)	(4)
B. Pertambangan dan Penggalian <i>Mining and Quarrying</i>	6,59	6,51	6,41
1. Pertambangan Minyak, Gas dan Panas Bumi / <i>Crude Petroleum, Natural Gas, and Geothermal</i>	-	-	-
2. Pertambangan Batubara dan Lignit / <i>Coal and Lignite Mining</i>	-	-	-
3. Pertambangan Bijih Logam / <i>Iron Ore Mining</i>	1,88	1,72	1,56
4. Pertambangan dan Penggalian Lainnya / <i>Other Mining and Quarrying</i>	4,71	4,79	4,85
C. Industri Pengolahan <i>Manufacturing</i>	4,84	4,54	4,37
D. Pengadaan Listrik dan Gas <i>Electricity and Gas</i>	0,06	0,07	0,07
1. Ketenagalistrikan / <i>Electricity</i>	0,06	0,07	0,07
2. Pengadaan Gas dan Produksi Es / <i>Manufacture of Gas and Production of Ice</i>	0,00	0,00	0,00

Tabel 12.3 Lanjutan
Table Continued

Lapangan Usaha <i>Industrial Origin</i>	2013	2014*	2015**
(1)	(2)	(3)	(4)
E. Pengadaan Air, Pengelolaan Sampah, Limbah dan Daur Ulang <i>Water supply, Sewerage, Waste Management and Remediation Activities</i>	0,12	0,13	0,12
F. Konstruksi <i>Construction</i>	12,24	12,34	12,64
G. Perdagangan Besar dan Eceran; Reparasi Mobil dan Sepeda Motor <i>Wholesale and Retail Trade; Repair of Motor Vehicles and Motorcycles</i>	12,75	12,94	12,81
1. Perdagangan Mobil, Sepeda Motor dan Reparasinya / <i>Wholesale and Retail Trade and Repair of Motor Vehicles and Motorcycles</i>	2,90	2,88	2,85
2. Perdagangan Besar dan Eceran, Bukan Mobil dan Sepeda Motor / <i>Wholesale Trade and Retail Trade Except of Motor Vehicles and Motorcycles</i>	9,85	10,06	9,96

REGIONAL INCOME

Tabel 12.3 Lanjutan
Table Continued

Lapangan Usaha <i>Industrial Origin</i>	2013	2014*	2015**
(1)	(2)	(3)	(4)
H. Transportasi dan Pergudangan <i>Transportation and Storage</i>	9,27	9,70	9,98
1. Angkutan Rel / <i>Railways Transport</i>	-	-	-
2. Angkutan Darat / <i>Land Transport</i>	2,46	2,41	2,36
3. Angkutan Laut / <i>Sea Transport</i>	0,87	0,94	0,94
4. Angkutan Sungai Danau dan Penyeberangan / <i>River, Lake, and Ferry Transport</i>	5,43	5,86	6,15
5. Angkutan Udara / <i>Air Transport</i>	-	-	-
6. Pergudangan dan Jasa Penunjang Angkutan; Pos dan Kurir / <i>Warehousing and Support Services for Transportation, Postal and Courier</i>	0,50	0,49	0,53
I. Penyediaan Akomodasi dan Makan Minum <i>Accommodation and Food Service Activities</i>	7,62	8,46	8,46
1. Penyediaan Akomodasi / <i>Accommodation</i>	6,30	7,07	7,08
2. Penyediaan Makan Minum / <i>Food and Beverage Service Activities</i>	1,31	1,38	1,38

Tabel 12.3 Lanjutan
Table Continued

Lapangan Usaha <i>Industrial Origin</i>	2013	2014*	2015**
(1)	(2)	(3)	(4)
J. Informasi dan Komunikasi <i>Information and Communication</i>	2,16	2,11	2,02
K. Jasa Keuangan dan Asuransi <i>Financial and Insurance Activities</i>	2,83	2,81	2,80
1. Jasa Perantara Keuangan / <i>Financial Intermediary Services</i>	2,05	2,02	2,04
2. Asuransi dan Dana Pensiun / <i>Insurance and Pension Fund</i>	0,15	0,15	0,15
3. Jasa Keuangan Lainnya / <i>Other Financial Services</i>	0,62	0,63	0,60
4. Jasa Penunjang Keuangan / <i>Financial Supporting Service</i>	0,00	0,00	0,00
L. Real Estat <i>Real Estate Activities</i>	3,51	3,54	3,50
M,N. Jasa Perusahaan <i>Business Activities</i>	0,11	0,11	0,11
O. Administrasi Pemerintahan, Pertahanan dan Jaminan Sosial Wajib <i>Public Administration and Defence; Compulsory Social Security</i>	6,82	7,10	7,21
P. Jasa Pendidikan <i>Education</i>	5,18	5,01	5,02

REGIONAL INCOME

Tabel 12.3 Lanjutan
Table Continued

Lapangan Usaha <i>Industrial Origin</i>	2013	2014*	2015**
(1)	(2)	(3)	(4)
Q. Jasa Kesehatan dan Kegiatan Sosial <i>Human Health and Social Work Activities</i>	1.94	1.92	1.90
R,S,T,U. Jasa lainnya <i>Other Services Activities</i>	2.44	2.36	2.36
Produk Domestik Regional Bruto <i>Gross Regional Domestic Product</i>	100,00	100,00	100,00

Sumber : BPS Kabupaten Lombok Barat

Source : BPS-Statistics of Lombok Barat Regency

Keterangan : *) Angka Sementara / Preliminary Figures

Explanation **) Angka Sangat Sementara / Very Preliminary Figures

Tabel 12.4 Distribusi Persentase Produk Domestik Regional Bruto Kabupaten Lombok Barat Atas Dasar Harga Konstan 2010 Menurut Lapangan Usaha, 2013–2015
Percentage Distribution of Gross Regional Domestic Product of Lombok Barat Regency at 2010 Constant Market Prices by Industry, 2013–2015

Lapangan Usaha <i>Industrial Origin</i>	2013	2014*	2015**
(1)	(2)	(3)	(4)
A. Pertanian, Kehutanan, dan Perikanan <i>Agriculture, Forestry and Fishing</i>	22,16	21,34	21,08
1. Pertanian, Peternakan, Perburuan dan Jasa Pertanian / <i>Agriculture, Livestock, Hunting and Agriculture Services</i>	19,00	18,19	17,98
a. Tanaman Pangan / <i>Food Crops</i>	9,74	9,24	9,16
b. Tanaman Hortikultura / <i>Horticultural Crops</i>	4,25	4,14	4,04
c. Tanaman Perkebunan / <i>Plantation Crops</i>	1,52	1,49	1,45
d. Peternakan / <i>Livestock</i>	3,29	3,12	3,14
e. Jasa Pertanian dan Perburuan / <i>Agriculture Services and Hunting</i>	0,21	0,20	0,19
2. Kehutanan dan Penebangan Kayu / <i>Forestry and Logging</i>	0,03	0,03	0,03
3. Perikanan / <i>Fishery</i>	3,13	3,12	3,08

REGIONAL INCOME

Tabel 12.4 Lanjutan
Table Continued

Lapangan Usaha <i>Industrial Origin</i>	2013	2014*	2015**
(1)	(2)	(3)	(4)
B. Pertambangan dan Penggalian <i>Mining and Quarrying</i>	6,70	6,80	6,85
1. Pertambangan Minyak, Gas dan Panas Bumi / <i>Crude Petroleum, Natural Gas, and Geothermal</i>	-	-	-
2. Pertambangan Batubara dan Lignit / <i>Coal and Lignite Mining</i>	-	-	-
3. Pertambangan Bijih Logam / <i>Iron Ore Mining</i>	1,85	1,78	1,68
4. Pertambangan dan Penggalian Lainnya / <i>Other Mining and Quarrying</i>	4,85	5,01	5,17
C. Industri Pengolahan <i>Manufacturing</i>	5,18	5,13	5,07
D. Pengadaan Listrik dan Gas <i>Electricity and Gas</i>	0,08	0,10	0,10
1. Ketenagalistrikan / <i>Electricity</i>	0,08	0,10	0,10
2. Pengadaan Gas dan Produksi Es / <i>Manufacture of Gas and Production of Ice</i>	0,00	0,00	0,00

Tabel 12.4 Lanjutan
Table Continued

Lapangan Usaha <i>Industrial Origin</i>	2013	2014*	2015**
(1)	(2)	(3)	(4)
E. Pengadaan Air, Pengelolaan Sampah, Limbah dan Daur Ulang <i>Water supply, Sewerage, Waste Management and Remediation Activities</i>	0,11	0,11	0,11
F. Konstruksi <i>Construction</i>	13,18	13,47	13,73
G. Perdagangan Besar dan Eceran; Reparasi Mobil dan Sepeda Motor <i>Wholesale and Retail Trade; Repair of Motor Vehicles and Motorcycles</i>	12,56	12,74	12,71
1. Perdagangan Mobil, Sepeda Motor dan Reparasinya / <i>Wholesale and Retail Trade and Repair of Motor Vehicles and Motorcycles</i>	2,88	2,92	2,93
2. Perdagangan Besar dan Eceran, Bukan Mobil dan Sepeda Motor / <i>Wholesale Trade and Retail Trade Except of Motor Vehicles and Motorcycles</i>	9,69	9,82	9,78

REGIONAL INCOME

Tabel 12.4 Lanjutan
Table Continued

Lapangan Usaha <i>Industrial Origin</i>	2013	2014*	2015**
(1)	(2)	(3)	(4)
H. Transportasi dan Pergudangan <i>Transportation and Storage</i>	9,60	9,77	9,87
1. Angkutan Rel / <i>Railways Transport</i>	-	-	-
2. Angkutan Darat / <i>Land Transport</i>	2,62	2,57	2,54
3. Angkutan Laut / <i>Sea Transport</i>	0,91	0,97	0,96
4. Angkutan Sungai Danau dan Penyeberangan / <i>River, Lake, and Ferry Transport</i>	5,60	5,74	5,88
5. Angkutan Udara / <i>Air Transport</i>	-	-	-
6. Pergudangan dan Jasa Penunjang Angkutan; Pos dan Kurir / <i>Warehousing and Support Services for Transportation, Postal and Courier</i>	0,48	0,48	0,49
I. Penyediaan Akomodasi dan Makan Minum <i>Accommodation and Food Service Activities</i>	6,53	6,63	6,49
1. Penyediaan Akomodasi / <i>Accommodation</i>	5,32	5,41	5,26
2. Penyediaan Makan Minum / <i>Food and Beverage Service Activities</i>	1,21	1,22	1,22

Tabel 12.4 Lanjutan
Table Continued

Lapangan Usaha <i>Industrial Origin</i>	2013	2014*	2015**
(1)	(2)	(3)	(4)
J. Informasi dan Komunikasi <i>Information and Communication</i>	2,36	2,42	2,48
K. Jasa Keuangan dan Asuransi <i>Financial and Insurance Activities</i>	2,66	2,70	2,76
1. Jasa Perantara Keuangan / <i>Financial Intermediary Services</i>	1,83	1,86	1,93
2. Asuransi dan Dana Pensiun / <i>Insurance and Pension Fund</i>	0,16	0,17	0,17
3. Jasa Keuangan Lainnya / <i>Other Financial Services</i>	0,66	0,67	0,66
4. Jasa Penunjang Keuangan / <i>Financial Supporting Service</i>	0,00	0,00	0,00
L. Real Estat <i>Real Estate Activities</i>	3,24	3,21	3,22
M,N. Jasa Perusahaan <i>Business Activities</i>	0,11	0,11	0,11
O. Administrasi Pemerintahan, Pertahanan dan Jaminan Sosial Wajib <i>Public Administration and Defence; Compulsory Social Security</i>	6,19	6,10	5,98
P. Jasa Pendidikan <i>Education</i>	4,81	4,83	4,89

REGIONAL INCOME

Tabel 12.4 Lanjutan
Table Continued

Lapangan Usaha <i>Industrial Origin</i>	2013	2014*	2015**
(1)	(2)	(3)	(4)
Q. Jasa Kesehatan dan Kegiatan Sosial <i>Human Health and Social Work Activities</i>	2,00	2,01	2,02
R,S,T,U. Jasa lainnya <i>Other Services Activities</i>	2,54	2,54	2,54
Produk Domestik Regional Bruto <i>Gross Regional Domestic Product</i>	100,00	100,00	100,00

Sumber : BPS Kabupaten Lombok Barat

Source : BPS-Statistics of Lombok Barat Regency

Keterangan : *) Angka Sementara / Preliminary Figures

Explanation **) Angka Sangat Sementara / Very Preliminary Figures

Tabel 12.5 Laju Pertumbuhan Produk Domestik Regional Bruto Kabupaten Lombok Barat Atas Dasar Harga Berlaku Menurut Lapangan Usaha (persen), 2013–2015
Growth Rate of Gross Regional Domestic Product of Lombok Barat Regency at Current Market Prices by Industry (percent), 2013–2015

Lapangan Usaha <i>Industrial Origin</i>	2013	2014*	2015**
(1)	(2)	(3)	(4)
A. Pertanian, Kehutanan, dan Perikanan <i>Agriculture, Forestry and Fishing</i>	5,46	5,77	12,14
1. Pertanian, Peternakan, Perburuan dan Jasa Pertanian / <i>Agriculture, Livestock, Hunting and Agriculture Services</i>	5,84	4,65	12,09
a. Tanaman Pangan / <i>Food Crops</i>	5,98	2,23	13,12
b. Tanaman Hortikultura / <i>Horticultural Crops</i>	5,39	7,71	11,65
c. Tanaman Perkebunan / <i>Plantation Crops</i>	4,52	8,57	5,96
d. Peternakan / <i>Livestock</i>	6,69	6,39	13,10
e. Jasa Pertanian dan Perburuan / <i>Agriculture Services and Hunting</i>	4,85	3,06	3,11
2. Kehutanan dan Penebangan Kayu / <i>Forestry and Logging</i>	4,57	2,89	9,15
3. Perikanan / <i>Fishery</i>	3,14	12,85	12,42

REGIONAL INCOME

Tabel 12.5 Lanjutan
Table Continued

Lapangan Usaha <i>Industrial Origin</i>	2013	2014*	2015**
(1)	(2)	(3)	(4)
B. Pertambangan dan Penggalian <i>Mining and Quarrying</i>	4,26	10,57	11,05
1. Pertambangan Minyak, Gas dan Panas Bumi / <i>Crude Petroleum, Natural Gas, and Geothermal</i>	-	-	-
2. Pertambangan Batubara dan Lignit / <i>Coal and Lignite Mining</i>	-	-	-
3. Pertambangan Bijih Logam / <i>Iron Ore Mining</i>	1,07	2,40	1,92
4. Pertambangan dan Penggalian Lainnya / <i>Other Mining and Quarrying</i>	5,59	13,84	14,34
C. Industri Pengolahan <i>Manufacturing</i>	3,71	4,99	8,67
D. Pengadaan Listrik dan Gas <i>Electricity and Gas</i>	(11,04)	40,26	14,97
1. Ketenagalistrikan / <i>Electricity</i>	(11,06)	40,34	14,97
2. Pengadaan Gas dan Produksi Es / <i>Manufacture of Gas and Production of Ice</i>	2,66	4,99	16,08

Tabel 12.5 Lanjutan
Table Continued

Lapangan Usaha <i>Industrial Origin</i>	2013	2014*	2015**
(1)	(2)	(3)	(4)
E. Pengadaan Air, Pengelolaan Sampah, Limbah dan Daur Ulang <i>Water supply, Sewerage, Waste Management and Remediation Activities</i>	10,33	13,61	8,89
F. Konstruksi <i>Construction</i>	6,56	12,78	15,58
G. Perdagangan Besar dan Eceran; Reparasi Mobil dan Sepeda Motor <i>Wholesale and Retail Trade; Repair of Motor Vehicles and Motorcycles</i>	8,59	13,54	11,66
1. Perdagangan Mobil, Sepeda Motor dan Reparasinya / <i>Wholesale and Retail Trade and Repair of Motor Vehicles and Motorcycles</i>	9,40	11,09	11,54
2. Perdagangan Besar dan Eceran, Bukan Mobil dan Sepeda Motor / <i>Wholesale Trade and Retail Trade Except of Motor Vehicles and Motorcycles</i>	8,35	14,26	11,70

REGIONAL INCOME

Tabel 12.5 Lanjutan
Table Continued

Lapangan Usaha <i>Industrial Origin</i>	2013	2014*	2015**
(1)	(2)	(3)	(4)
H. Transportasi dan Pergudangan <i>Transportation and Storage</i>	7,04	17,14	16,02
1. Angkutan Rel / <i>Railways Transport</i>	-	-	-
2. Angkutan Darat / <i>Land Transport</i>	5,10	9,28	10,68
3. Angkutan Laut / <i>Sea Transport</i>	4,29	20,49	13,34
4. Angkutan Sungai Danau dan Penyeberangan / <i>River, Lake, and Ferry Transport</i>	7,99	20,84	18,27
5. Angkutan Udara / <i>Air Transport</i>	-	-	-
6. Pergudangan dan Jasa Penunjang Angkutan; Pos dan Kurir / <i>Warehousing and Support Services for Transportation, Postal and Courier</i>	11,51	10,00	20,46
I. Penyediaan Akomodasi dan Makan Minum <i>Accommodation and Food Service Activities</i>	19,42	24,25	12,92
1. Penyediaan Akomodasi / <i>Accommodation</i>	19,82	25,57	13,01
2. Penyediaan Makan Minum / <i>Food and Beverage Service Activities</i>	17,53	17,88	12,45

Tabel 12.5 Lanjutan
Table Continued

Lapangan Usaha <i>Industrial Origin</i>	2013	2014*	2015**
(1)	(2)	(3)	(4)
J. Informasi dan Komunikasi <i>Information and Communication</i>	8,06	9,63	7,88
K. Jasa Keuangan dan Asuransi <i>Financial and Insurance Activities</i>	12,78	11,15	12,37
1. Jasa Perantara Keuangan / <i>Financial Intermediary Services</i>	16,51	10,37	13,83
2. Asuransi dan Dana Pensiun / <i>Insurance and Pension Fund</i>	7,66	12,40	9,68
3. Jasa Keuangan Lainnya / <i>Other Financial Services</i>	3,13	13,39	8,36
4. Jasa Penunjang Keuangan / <i>Financial Supporting Service</i>	12,64	13,21	8,05
L. Real Estat <i>Real Estate Activities</i>	12,55	13,12	11,42
M,N. Jasa Perusahaan <i>Business Activities</i>	9,66	12,74	10,12
O. Administrasi Pemerintahan, Pertahanan dan Jaminan Sosial Wajib <i>Public Administration and Defence; Compulsory Social Security</i>	7,36	16,42	14,50
P. Jasa Pendidikan <i>Education</i>	9,77	8,13	13,11

REGIONAL INCOME

Tabel 12.5 Lanjutan
Table Continued

Lapangan Usaha <i>Industrial Origin</i>	2013	2014*	2015**
(1)	(2)	(3)	(4)
Q. Jasa Kesehatan dan Kegiatan Sosial <i>Human Health and Social Work Activities</i>	9,58	10,64	11,95
R,S,T,U. Jasa lainnya <i>Other Services Activities</i>	9,18	8,18	12,86
PDRB <i>GRDP</i>	7,94	11,89	12,83

Sumber : BPS Kabupaten Lombok Barat

Source : BPS-Statistics of Lombok Barat Regency

Keterangan : *) Angka Sementara / Preliminary Figures

Explanation **) Angka Sangat Sementara / Very Preliminary Figures

Tabel 12.6 Laju Pertumbuhan Produk Domestik Regional Bruto Kabupaten Lombok Barat Atas Dasar Harga Konstan 2010 Menurut Lapangan Usaha (persen), 2013–2015
Growth Rate of Gross Regional Domestic Product of Lombok Barat Regency at 2010 Constant Market Prices by Industry (percent), 2013–2015

Lapangan Usaha <i>Industrial Origin</i>	2013	2014*	2015**
(1)	(2)	(3)	(4)
A. Pertanian, Kehutanan, dan Perikanan <i>Agriculture, Forestry and Fishing</i>	3,51	1,54	5,12
1. Pertanian, Peternakan, Perburuan dan Jasa Pertanian / <i>Agriculture, Livestock, Hunting and Agriculture Services</i>	3,86	0,98	5,14
a. Tanaman Pangan / <i>Food Crops</i>	4,22	0,08	5,43
b. Tanaman Hortikultura / <i>Horticultural Crops</i>	2,50	2,78	3,84
c. Tanaman Perkebunan / <i>Plantation Crops</i>	3,01	3,60	3,47
d. Peternakan / <i>Livestock</i>	5,04	0,19	6,94
e. Jasa Pertanian dan Perburuan / <i>Agriculture Services and Hunting</i>	2,81	0,02	2,61
2. Kehutanan dan Penebangan Kayu / <i>Forestry and Logging</i>	2,98	2,87	3,90
3. Perikanan / <i>Fishery</i>	1,45	4,91	5,04

REGIONAL INCOME

Tabel 12.6 Lanjutan
Table Continued

Lapangan Usaha <i>Industrial Origin</i>	2013	2014*	2015**
(1)	(2)	(3)	(4)
B. Pertambangan dan Penggalian <i>Mining and Quarrying</i>	2,88	7,00	7,23
1. Pertambangan Minyak, Gas dan Panas Bumi / <i>Crude Petroleum, Natural Gas, and Geothermal</i>	-	-	-
2. Pertambangan Batubara dan Lignit / <i>Coal and Lignite Mining</i>	-	-	-
3. Pertambangan Bijih Logam / <i>Iron Ore Mining</i>	(0,12)	1,84	(0,08)
4. Pertambangan dan Penggalian Lainnya / <i>Other Mining and Quarrying</i>	4,07	8,97	9,83
C. Industri Pengolahan <i>Manufacturing</i>	3,26	4,41	5,02
D. Pengadaan Listrik dan Gas <i>Electricity and Gas</i>	5,29	39,07	0,85
1. Ketenagalistrikan / <i>Electricity</i>	5,30	39,13	0,84
2. Pengadaan Gas dan Produksi Es / <i>Manufacture of Gas and Production of Ice</i>	0,27	(0,17)	6,30

Tabel 12.6 Lanjutan
Table Continued

Lapangan Usaha <i>Industrial Origin</i>	2013	2014*	2015**
(1)	(2)	(3)	(4)
E. Pengadaan Air, Pengelolaan Sampah, Limbah dan Daur Ulang <i>Water supply, Sewerage, Waste Management and Remediation Activities</i>	4,49	6,93	4,64
F. Konstruksi <i>Construction</i>	6,08	7,84	8,40
G. Perdagangan Besar dan Eceran; Reparasi Mobil dan Sepeda Motor <i>Wholesale and Retail Trade; Repair of Motor Vehicles and Motorcycles</i>	7,03	6,97	6,15
1. Perdagangan Mobil, Sepeda Motor dan Reparasinya / <i>Wholesale and Retail Trade and Repair of Motor Vehicles and Motorcycles</i>	6,91	7,14	6,86
2. Perdagangan Besar dan Eceran, Bukan Mobil dan Sepeda Motor / <i>Wholesale Trade and Retail Trade Except of Motor Vehicles and Motorcycles</i>	7,07	6,92	5,93

REGIONAL INCOME

Tabel 12.6 Lanjutan
Table Continued

Lapangan Usaha <i>Industrial Origin</i>	2013	2014*	2015**
(1)	(2)	(3)	(4)
H. Transportasi dan Pergudangan <i>Transportation and Storage</i>	4,49	7,26	7,51
1. Angkutan Rel / <i>Railways Transport</i>	-	-	-
2. Angkutan Darat / <i>Land Transport</i>	3,59	3,60	5,25
3. Angkutan Laut / <i>Sea Transport</i>	1,86	13,19	4,90
4. Angkutan Sungai Danau dan Penyeberangan / <i>River, Lake, and Ferry Transport</i>	5,41	8,19	8,93
5. Angkutan Udara / <i>Air Transport</i>	-	-	-
6. Pergudangan dan Jasa Penunjang Angkutan; Pos dan Kurir / <i>Warehousing and Support Services for Transportation, Postal and Courier</i>	3,88	5,10	7,86
I. Penyediaan Akomodasi dan Makan Minum <i>Accommodation and Food Service Activities</i>	8,51	7,06	4,12
1. Penyediaan Akomodasi / <i>Accommodation</i>	8,99	7,18	3,51
2. Penyediaan Makan Minum / <i>Food and Beverage Service Activities</i>	6,43	6,55	6,79

Tabel 12.6 Lanjutan
Table Continued

Lapangan Usaha <i>Industrial Origin</i>	2013	2014*	2015**
(1)	(2)	(3)	(4)
J. Informasi dan Komunikasi <i>Information and Communication</i>	8,15	8,34	8,83
K. Jasa Keuangan dan Asuransi <i>Financial and Insurance Activities</i>	8,59	7,15	8,81
1. Jasa Perantara Keuangan / <i>Financial Intermediary Services</i>	11,28	7,19	10,35
2. Asuransi dan Dana Pensiun / <i>Insurance and Pension Fund</i>	6,25	7,94	6,43
3. Jasa Keuangan Lainnya / <i>Other Financial Services</i>	2,32	6,86	5,11
4. Jasa Penunjang Keuangan / <i>Financial Supporting Service</i>	4,66	5,97	6,18
L. Real Estat <i>Real Estate Activities</i>	6,89	4,52	6,75
M,N. Jasa Perusahaan <i>Business Activities</i>	5,37	4,08	5,64
O. Administrasi Pemerintahan, Pertahanan dan Jaminan Sosial Wajib <i>Public Administration and Defence; Compulsory Social Security</i>	2,98	3,99	4,39
P. Jasa Pendidikan <i>Education</i>	6,09	6,08	7,69

REGIONAL INCOME

Tabel 12.6 Lanjutan
Table Continued

Lapangan Usaha <i>Industrial Origin</i>	2013	2014*	2015**
(1)	(2)	(3)	(4)
Q. Jasa Kesehatan dan Kegiatan Sosial <i>Human Health and Social Work Activities</i>	7,62	6,02	7,03
R,S,T,U. Jasa lainnya <i>Other Services Activities</i>	7,61	5,67	6,43
PDRB <i>GRDP</i>	5,26	5,48	6,39

Sumber : BPS Kabupaten Lombok Barat

Source : BPS-Statistics of Lombok Barat Regency

Keterangan : *) Angka Sementara / Preliminary Figures

Explanation **) Angka Sangat Sementara / Very Preliminary Figures

Tabel 12.7 Indeks Perkembangan Produk Domestik Regional Bruto Kabupaten Lombok Barat Atas Dasar Harga Berlaku Menurut Lapangan Usaha (2010 = 100), 2013–2015
Trend of Gross Regional Domestic Product of Lombok Barat Regency at Current Market Prices by industry (2010 = 100), 2013–2015

Lapangan Usaha <i>Industrial Origin</i>	2013	2014*	2015**
(1)	(2)	(3)	(4)
A. Pertanian, Kehutanan, dan Perikanan <i>Agriculture, Forestry and Fishing</i>	118,89	125,75	141,01
1. Pertanian, Peternakan, Perburuan dan Jasa Pertanian / <i>Agriculture, Livestock, Hunting and Agriculture Services</i>	120,28	125,88	141,11
a. Tanaman Pangan / <i>Food Crops</i>	124,04	126,81	143,44
b. Tanaman Hortikultura / <i>Horticultural Crops</i>	116,47	125,46	140,07
c. Tanaman Perkebunan / <i>Plantation Crops</i>	110,28	119,73	126,86
d. Peternakan / <i>Livestock</i>	120,12	127,80	144,54
e. Jasa Pertanian dan Perburuan / <i>Agriculture Services and Hunting</i>	108,25	111,56	115,03
2. Kehutanan dan Penebangan Kayu / <i>Forestry and Logging</i>	110,39	113,58	123,97
3. Perikanan / <i>Fishery</i>	110,83	125,07	140,60

REGIONAL INCOME

Tabel 12.7 Lanjutan
Table Continued

Lapangan Usaha <i>Industrial Origin</i>	2013	2014*	2015**
(1)	(2)	(3)	(4)
B. Pertambangan dan Penggalian <i>Mining and Quarrying</i>	125,85	139,15	154,53
1. Pertambangan Minyak, Gas dan Panas Bumi / <i>Crude Petroleum, Natural Gas, and Geothermal</i>	-	-	-
2. Pertambangan Batubara dan Lignit / <i>Coal and Lignite Mining</i>	-	-	-
3. Pertambangan Bijih Logam / <i>Iron Ore Mining</i>	128,19	131,27	133,79
4. Pertambangan dan Penggalian Lainnya / <i>Other Mining and Quarrying</i>	124,93	142,22	162,62
C. Industri Pengolahan <i>Manufacturing</i>	113,39	119,04	129,36
D. Pengadaan Listrik dan Gas <i>Electricity and Gas</i>	100,97	141,62	162,82
1. Ketenagalistrikan / <i>Electricity</i>	100,94	141,66	162,86
2. Pengadaan Gas dan Produksi Es / <i>Manufacture of Gas and Production of Ice</i>	115,79	121,57	141,12

Tabel 12.7 Lanjutan
Table Continued

Lapangan Usaha <i>Industrial Origin</i>	2013	2014*	2015**
(1)	(2)	(3)	(4)
E. Pengadaan Air, Pengelolaan Sampah, Limbah dan Daur Ulang <i>Water supply, Sewerage, Waste Management and Remediation Activities</i>	137,63	156,36	170,26
F. Konstruksi <i>Construction</i>	120,79	136,23	157,44
G. Perdagangan Besar dan Eceran; Reparasi Mobil dan Sepeda Motor <i>Wholesale and Retail Trade; Repair of Motor Vehicles and Motorcycles</i>	136,22	154,66	172,69
1. Perdagangan Mobil, Sepeda Motor dan Reparasinya / <i>Wholesale and Retail Trade and Repair of Motor Vehicles and Motorcycles</i>	129,98	144,39	161,06
2. Perdagangan Besar dan Eceran, Bukan Mobil dan Sepeda Motor / <i>Wholesale Trade and Retail Trade Except of Motor Vehicles and Motorcycles</i>	138,17	157,87	176,34

REGIONAL INCOME

Tabel 12.7 Lanjutan
Table Continued

Lapangan Usaha <i>Industrial Origin</i>	2013	2014*	2015**
(1)	(2)	(3)	(4)
H. Transportasi dan Pergudangan <i>Transportation and Storage</i>	123,52	144,70	167,88
1. Angkutan Rel / <i>Railways Transport</i>	-	-	-
2. Angkutan Darat / <i>Land Transport</i>	116,18	126,97	140,53
3. Angkutan Laut / <i>Sea Transport</i>	110,88	133,59	151,41
4. Angkutan Sungai Danau dan Penyeberangan / <i>River, Lake, and Ferry Transport</i>	129,04	155,92	184,41
5. Angkutan Udara / <i>Air Transport</i>	-	-	-
6. Pergudangan dan Jasa Penunjang Angkutan; Pos dan Kurir / <i>Warehousing and Support Services for Transportation, Postal and Courier</i>	129,45	142,40	171,53
I. Penyediaan Akomodasi dan Makan Minum <i>Accommodation and Food Service Activities</i>	159,38	198,02	223,61
1. Penyediaan Akomodasi / <i>Accommodation</i>	162,87	204,52	231,13
2. Penyediaan Makan Minum / <i>Food and Beverage Service Activities</i>	144,54	170,38	191,59

Tabel 12.7 Lanjutan
Table Continued

Lapangan Usaha <i>Industrial Origin</i>	2013	2014*	2015**
(1)	(2)	(3)	(4)
J. Informasi dan Komunikasi <i>Information and Communication</i>	128,27	140,62	151,70
K. Jasa Keuangan dan Asuransi <i>Financial and Insurance Activities</i>	163,10	181,29	203,71
1. Jasa Perantara Keuangan / <i>Financial Intermediary Services</i>	190,44	210,20	239,27
2. Asuransi dan Dana Pensiun / <i>Insurance and Pension Fund</i>	126,82	142,55	156,35
3. Jasa Keuangan Lainnya / <i>Other Financial Services</i>	116,42	132,01	143,04
4. Jasa Penunjang Keuangan / <i>Financial Supporting Service</i>	130,81	148,09	160,02
L. Real Estat <i>Real Estate Activities</i>	143,19	161,98	180,47
M,N. Jasa Perusahaan <i>Business Activities</i>	130,35	146,96	161,83
O. Administrasi Pemerintahan, Pertahanan dan Jaminan Sosial Wajib <i>Public Administration and Defence; Compulsory Social Security</i>	129,77	151,07	172,98
P. Jasa Pendidikan <i>Education</i>	138,88	150,17	169,87

REGIONAL INCOME

Tabel 12.7 Lanjutan
Table Continued

Lapangan Usaha <i>Industrial Origin</i>	2013	2014*	2015**
(1)	(2)	(3)	(4)
Q. Jasa Kesehatan dan Kegiatan Sosial <i>Human Health and Social Work Activities</i>	124,41	137,65	154,10
R,S,T,U. Jasa lainnya <i>Other Services Activities</i>	123,08	133,15	150,27
PDRB <i>GRDP</i>	128,18	143,42	161,83

Sumber : BPS Kabupaten Lombok Barat

Source : BPS-Statistics of Lombok Barat Regency

Keterangan : *) Angka Sementara / Preliminary Figures

Explanation **) Angka Sangat Sementara / Very Preliminary Figures

Tabel 12.8 Indeks Perkembangan Produk Domestik Regional Bruto Kabupaten Lombok Barat Atas Dasar Harga Konstan 2010 Menurut Lapangan Usaha, 2013–2015
Trend of Gross Regional Domestic Product of Lombok Barat Regency at 2010 Constant Market Prices by Industry, 2013–2015

Lapangan Usaha <i>Industrial Origin</i>	2013	2014*	2015**
(1)	(2)	(3)	(4)
A. Pertanian, Kehutanan, dan Perikanan <i>Agriculture, Forestry and Fishing</i>	112,19	113,92	119,75
1. Pertanian, Peternakan, Perburuan dan Jasa Pertanian / <i>Agriculture, Livestock, Hunting and Agriculture Services</i>	112,89	114,00	119,86
a. Tanaman Pangan / <i>Food Crops</i>	114,75	114,84	121,08
b. Tanaman Hortikultura / <i>Horticultural Crops</i>	110,52	113,59	117,96
c. Tanaman Perkebunan / <i>Plantation Crops</i>	105,76	109,57	113,37
d. Peternakan / <i>Livestock</i>	114,71	114,93	122,91
e. Jasa Pertanian dan Perburuan / <i>Agriculture Services and Hunting</i>	104,75	104,77	107,50
2. Kehutanan dan Penebangan Kayu / <i>Forestry and Logging</i>	107,62	110,70	115,03
3. Perikanan / <i>Fishery</i>	108,14	113,45	119,17

REGIONAL INCOME

Tabel 12.8 Lanjutan
Table Continued

Lapangan Usaha <i>Industrial Origin</i>	2013	2014*	2015**
(1)	(2)	(3)	(4)
B. Pertambangan dan Penggalian <i>Mining and Quarrying</i>	117,30	125,51	134,58
1. Pertambangan Minyak, Gas dan Panas Bumi / <i>Crude Petroleum, Natural Gas, and Geothermal</i>	-	-	-
2. Pertambangan Batubara dan Lignit / <i>Coal and Lignite Mining</i>	-	-	-
3. Pertambangan Bijih Logam / <i>Iron Ore Mining</i>	115,29	117,42	117,33
4. Pertambangan dan Penggalian Lainnya / <i>Other Mining and Quarrying</i>	118,08	128,67	141,31
C. Industri Pengolahan <i>Manufacturing</i>	111,42	116,34	122,17
D. Pengadaan Listrik dan Gas <i>Electricity and Gas</i>	129,32	179,84	181,37
1. Ketenagalistrikan / <i>Electricity</i>	129,36	179,98	181,49
2. Pengadaan Gas dan Produksi Es / <i>Manufacture of Gas and Production of Ice</i>	107,49	107,31	114,07

Tabel 12.8 Lanjutan
Table Continued

Lapangan Usaha <i>Industrial Origin</i>	2013	2014*	2015**
(1)	(2)	(3)	(4)
E. Pengadaan Air, Pengelolaan Sampah, Limbah dan Daur Ulang <i>Water supply, Sewerage, Waste Management and Remediation Activities</i>	115,17	123,15	128,87
F. Konstruksi <i>Construction</i>	119,16	128,50	139,30
G. Perdagangan Besar dan Eceran; Reparasi Mobil dan Sepeda Motor <i>Wholesale and Retail Trade; Repair of Motor Vehicles and Motorcycles</i>	123,02	131,59	139,68
1. Perdagangan Mobil, Sepeda Motor dan Reparasinya / <i>Wholesale and Retail Trade and Repair of Motor Vehicles and Motorcycles</i>	118,04	126,47	135,15
2. Perdagangan Besar dan Eceran, Bukan Mobil dan Sepeda Motor / <i>Wholesale Trade and Retail Trade Except of Motor Vehicles and Motorcycles</i>	124,57	133,19	141,10

REGIONAL INCOME

Tabel 12.8 Lanjutan
Table Continued

Lapangan Usaha <i>Industrial Origin</i>	2013	2014*	2015**
(1)	(2)	(3)	(4)
H. Transportasi dan Pergudangan <i>Transportation and Storage</i>	117,33	125,85	135,29
1. Angkutan Rel / <i>Railways Transport</i>	-	-	-
2. Angkutan Darat / <i>Land Transport</i>	113,13	117,21	123,35
3. Angkutan Laut / <i>Sea Transport</i>	105,67	119,60	125,46
4. Angkutan Sungai Danau dan Penyeberangan / <i>River, Lake, and Ferry Transport</i>	121,98	131,97	143,75
5. Angkutan Udara / <i>Air Transport</i>	-	-	-
6. Pergudangan dan Jasa Penunjang Angkutan; Pos dan Kurir / <i>Warehousing and Support Services for Transportation, Postal and Courier</i>	113,54	119,33	128,71
I. Penyediaan Akomodasi dan Makan Minum <i>Accommodation and Food Service Activities</i>	125,26	134,11	139,63
1. Penyediaan Akomodasi / <i>Accommodation</i>	126,13	135,18	139,93
2. Penyediaan Makan Minum / <i>Food and Beverage Service Activities</i>	121,56	129,52	138,31

Tabel 12.8 Lanjutan
Table Continued

Lapangan Usaha <i>Industrial Origin</i>	2013	2014*	2015**
(1)	(2)	(3)	(4)
J. Informasi dan Komunikasi <i>Information and Communication</i>	128,50	139,22	151,52
K. Jasa Keuangan dan Asuransi <i>Financial and Insurance Activities</i>	140,36	150,39	163,64
1. Jasa Perantara Keuangan / <i>Financial Intermediary Services</i>	155,84	167,03	184,33
2. Asuransi dan Dana Pensiun <i>/ Insurance and Pension Fund</i>	122,72	132,46	140,98
3. Jasa Keuangan Lainnya / <i>Other Financial Services</i>	113,33	121,10	127,29
4. Jasa Penunjang Keuangan <i>/ Financial Supporting Service</i>	114,18	120,99	128,47
L. Real Estat <i>Real Estate Activities</i>	121,34	126,82	135,38
M,N. Jasa Perusahaan <i>Business Activities</i>	120,51	125,43	132,50
O. Administrasi Pemerintahan, Pertahanan dan Jaminan Sosial Wajib <i>Public Administration and Defence; Compulsory Social Security</i>	107,82	112,13	117,05
P. Jasa Pendidikan <i>Education</i>	118,09	125,27	134,91

REGIONAL INCOME

Tabel 12.8 Lanjutan
Table Continued

Lapangan Usaha <i>Industrial Origin</i>	2013	2014*	2015**
(1)	(2)	(3)	(4)
Q. Jasa Kesehatan dan Kegiatan Sosial <i>Human Health and Social Work Activities</i>	117,42	124,49	133,24
R,S,T,U. Jasa lainnya <i>Other Services Activities</i>	117,43	124,09	132,07
PDRB <i>GRDP</i>	117,51	123,95	131,87

Sumber : BPS Kabupaten Lombok Barat

Source : BPS-Statistics of Lombok Barat Regency

Keterangan : *) Angka Sementara / Preliminary Figures

Explanation **) Angka Sangat Sementara / Very Preliminary Figures

Tabel 12.9 Indeks Harga Implisit Produk Domestik Regional Bruto Kabupaten Lombok Barat Menurut Lapangan Usaha (2010 = 100), 2013–2015
Implicit Price Indices of Gross Regional Domestic Regency of Lombok Barat Province by Industry (2010 = 100), 2013–2015

Lapangan Usaha <i>Industrial Origin</i>	2013	2014*	2015**
(1)	(2)	(3)	(4)
A. Pertanian, Kehutanan, dan Perikanan <i>Agriculture, Forestry and Fishing</i>	105,97	110,38	117,75
1. Pertanian, Peternakan, Perburuan dan Jasa Pertanian / <i>Agriculture, Livestock, Hunting and Agriculture Services</i>	106,55	110,42	117,73
a. Tanaman Pangan / <i>Food Crops</i>	108,10	110,42	118,47
b. Tanaman Hortikultura / <i>Horticultural Crops</i>	105,38	110,45	118,75
c. Tanaman Perkebunan / <i>Plantation Crops</i>	104,28	109,27	111,91
d. Peternakan / <i>Livestock</i>	104,71	111,19	117,60
e. Jasa Pertanian dan Perburuan / <i>Agriculture Services and Hunting</i>	103,34	106,48	107,00
2. Kehutanan dan Penebangan Kayu / <i>Forestry and Logging</i>	102,58	102,60	107,78
3. Perikanan / <i>Fishery</i>	102,48	110,24	117,98

REGIONAL INCOME

Tabel 12.9 Lanjutan
Table Continued

Lapangan Usaha <i>Industrial Origin</i>	2013	2014*	2015**
(1)	(2)	(3)	(4)
B. Pertambangan dan Penggalian <i>Mining and Quarrying</i>	107,29	110,86	114,82
1. Pertambangan Minyak, Gas dan Panas Bumi / <i>Crude Petroleum, Natural Gas, and Geothermal</i>	-	-	-
2. Pertambangan Batubara dan Lignit / <i>Coal and Lignite Mining</i>	-	-	-
3. Pertambangan Bijih Logam / <i>Iron Ore Mining</i>	111,19	111,80	114,03
4. Pertambangan dan Penggalian Lainnya / <i>Other Mining and Quarrying</i>	105,80	110,53	115,08
C. Industri Pengolahan <i>Manufacturing</i>	101,77	102,33	105,88
D. Pengadaan Listrik dan Gas <i>Electricity and Gas</i>	78,07	78,75	89,77
1. Ketenagalistrikan / <i>Electricity</i>	78,03	78,71	89,73
2. Pengadaan Gas dan Produksi Es / <i>Manufacture of Gas and Production of Ice</i>	107,72	113,29	123,71

Tabel 12.9 Lanjutan
Table Continued

Lapangan Usaha <i>Industrial Origin</i>	2013	2014*	2015**
(1)	(2)	(3)	(4)
E. Pengadaan Air, Pengelolaan Sampah, Limbah dan Daur Ulang <i>Water supply, Sewerage, Waste Management and Remediation Activities</i>	119,50	126,97	132,12
F. Konstruksi <i>Construction</i>	101,37	106,01	113,03
G. Perdagangan Besar dan Eceran; Reparasi Mobil dan Sepeda Motor <i>Wholesale and Retail Trade; Repair of Motor Vehicles and Motorcycles</i>	110,73	117,53	123,64
1. Perdagangan Mobil, Sepeda Motor dan Reparasinya / <i>Wholesale and Retail Trade and Repair of Motor Vehicles and Motorcycles</i>	110,11	114,17	119,17
2. Perdagangan Besar dan Eceran, Bukan Mobil dan Sepeda Motor / <i>Wholesale Trade and Retail Trade Except of Motor Vehicles and Motorcycles</i>	110,92	118,53	124,98

REGIONAL INCOME

Tabel 12.9 Lanjutan
Table Continued

Lapangan Usaha <i>Industrial Origin</i>	2013	2014*	2015**
(1)	(2)	(3)	(4)
H. Transportasi dan Pergudangan <i>Transportation and Storage</i>	105,28	114,98	124,09
1. Angkutan Rel / <i>Railways Transport</i>	-	-	-
2. Angkutan Darat / <i>Land Transport</i>	102,70	108,33	113,92
3. Angkutan Laut / <i>Sea Transport</i>	104,93	111,69	120,68
4. Angkutan Sungai Danau dan Penyeberangan / <i>River, Lake, and Ferry Transport</i>	105,79	118,15	128,28
5. Angkutan Udara / <i>Air Transport</i>	-	-	-
6. Pergudangan dan Jasa Penunjang Angkutan; Pos dan Kurir / <i>Warehousing and Support Services for Transportation, Postal and Courier</i>	114,01	119,33	133,27
I. Penyediaan Akomodasi dan Makan Minum <i>Accommodation and Food Service Activities</i>	127,24	147,66	160,15
1. Penyediaan Akomodasi / <i>Accommodation</i>	129,13	151,29	165,17
2. Penyediaan Makan Minum / <i>Food and Beverage Service Activities</i>	118,90	131,55	138,52

Tabel 12.9 Lanjutan
Table Continued

Lapangan Usaha <i>Industrial Origin</i>	2013	2014*	2015**
(1)	(2)	(3)	(4)
J. Informasi dan Komunikasi <i>Information and Communication</i>	99,82	101,00	100,12
K. Jasa Keuangan dan Asuransi <i>Financial and Insurance Activities</i>	116,21	120,55	124,49
1. Jasa Perantara Keuangan / <i>Financial Intermediary Services</i>	122,21	125,84	129,81
2. Asuransi dan Dana Pensiun <i>/ Insurance and Pension Fund</i>	103,35	107,62	110,90
3. Jasa Keuangan Lainnya / <i>Other Financial Services</i>	102,73	109,00	112,37
4. Jasa Penunjang Keuangan <i>/ Financial Supporting Service</i>	114,57	122,40	124,55
L. Real Estat <i>Real Estate Activities</i>	118,01	127,72	133,30
M,N. Jasa Perusahaan <i>Business Activities</i>	108,16	117,17	122,13
O. Administrasi Pemerintahan, Pertahanan dan Jaminan Sosial Wajib <i>Public Administration and Defence; Compulsory Social Security</i>	120,35	134,74	147,77
P. Jasa Pendidikan <i>Education</i>	117,60	119,88	125,91

REGIONAL INCOME

Tabel 12.9 Lanjutan
Table Continued

Lapangan Usaha <i>Industrial Origin</i>	2013	2014*	2015**
(1)	(2)	(3)	(4)
Q. Jasa Kesehatan dan Kegiatan Sosial <i>Human Health and Social Work Activities</i>	105,96	110,58	115,66
R,S,T,U. Jasa lainnya <i>Other Services Activities</i>	104,81	107,30	113,79
PDRB <i>GRDP</i>	109,09	115,71	122,72

Sumber : BPS Kabupaten Lombok Barat

Source : BPS-Statistics of Lombok Barat Regency

Keterangan : *) Angka Sementara / Preliminary Figures

Explanation **) Angka Sangat Sementara / Very Preliminary Figures

Tabel 12.10 Laju Pertumbuhan Indeks Harga Implisit Produk Domestik Regional Bruto Kabupaten Lombok Barat Menurut Lapangan Usaha (persen), 2013—2015
Growth Rate of Implicit Price Indices of Gross Regional Domestic Product of Lombok Barat Regency by Industry (percent), 2013—2015

Lapangan Usaha <i>Industrial Origin</i>	2013	2014*	2015**
(1)	(2)	(3)	(4)
A. Pertanian, Kehutanan, dan Perikanan <i>Agriculture, Forestry and Fishing</i>	1,89	4,17	6,68
1. Pertanian, Peternakan, Perburuan dan Jasa Pertanian / <i>Agriculture, Livestock, Hunting and Agriculture Services</i>	1,91	3,63	6,62
a. Tanaman Pangan / <i>Food Crops</i>	1,69	2,15	7,29
b. Tanaman Hortikultura / <i>Horticultural Crops</i>	2,81	4,80	7,52
c. Tanaman Perkebunan / <i>Plantation Crops</i>	1,47	4,79	2,41
d. Peternakan / <i>Livestock</i>	1,57	6,19	5,76
e. Jasa Pertanian dan Perburuan / <i>Agriculture Services and Hunting</i>	1,98	3,04	0,49
2. Kehutanan dan Penebangan Kayu / <i>Forestry and Logging</i>	1,54	0,02	5,05
3. Perikanan / <i>Fishery</i>	1,67	7,57	7,02

REGIONAL INCOME

Tabel 12.10 Lanjutan
Table Continued

Lapangan Usaha <i>Industrial Origin</i>	2013	2014*	2015**
(1)	(2)	(3)	(4)
B. Pertambangan dan Penggalian <i>Mining and Quarrying</i>	1,34	3,33	3,57
1. Pertambangan Minyak, Gas dan Panas Bumi / <i>Crude Petroleum, Natural Gas, and Geothermal</i>	-	-	-
2. Pertambangan Batubara dan Lignit / <i>Coal and Lignite Mining</i>	-	-	-
3. Pertambangan Bijih Logam / <i>Iron Ore Mining</i>	1,19	0,55	2,00
4. Pertambangan dan Penggalian Lainnya / <i>Other Mining and Quarrying</i>	1,46	4,47	4,11
C. Industri Pengolahan <i>Manufacturing</i>	0,44	0,55	3,47
D. Pengadaan Listrik dan Gas <i>Electricity and Gas</i>	(15,51)	0,86	14,00
3. Ketenagalistrikan / <i>Electricity</i>	(15,54)	0,87	14,00
4. Pengadaan Gas dan Produksi Es / <i>Manufacture of Gas and Production of Ice</i>	2,38	5,17	9,20

Tabel 12.10 Lanjutan
Table Continued

Lapangan Usaha <i>Industrial Origin</i>	2013	2014*	2015**
(1)	(2)	(3)	(4)
E. Pengadaan Air, Pengelolaan Sampah, Limbah dan Daur Ulang <i>Water supply, Sewerage, Waste Management and Remediation Activities</i>	5,59	6,25	4,06
F. Konstruksi <i>Construction</i>	0,45	4,58	6,62
G. Perdagangan Besar dan Eceran; Reparasi Mobil dan Sepeda Motor <i>Wholesale and Retail Trade; Repair of Motor Vehicles and Motorcycles</i>	1,46	6,14	5,20
1. Perdagangan Mobil, Sepeda Motor dan Reparasinya / <i>Wholesale and Retail Trade and Repair of Motor Vehicles and Motorcycles</i>	2,33	3,68	4,39
2. Perdagangan Besar dan Eceran, Bukan Mobil dan Sepeda Motor / <i>Wholesale Trade and Retail Trade Except of Motor Vehicles and Motorcycles</i>	1,20	6,86	5,44

REGIONAL INCOME

Tabel 12.10 Lanjutan
Table Continued

Lapangan Usaha <i>Industrial Origin</i>	2013	2014*	2015**
(1)	(2)	(3)	(4)
H. Transportasi dan Pergudangan <i>Transportation and Storage</i>	2,44	9,22	7,92
1. Angkutan Rel / <i>Railways Transport</i>	-	-	-
2. Angkutan Darat / <i>Land Transport</i>	1,46	5,49	5,16
3. Angkutan Laut / <i>Sea Transport</i>	2,38	6,45	8,05
4. Angkutan Sungai Danau dan Penyeberangan / <i>River, Lake, and Ferry Transport</i>	2,45	11,69	8,57
5. Angkutan Udara / <i>Air Transport</i>	-	-	-
6. Pergudangan dan Jasa Penunjang Angkutan; Pos dan Kurir / <i>Warehousing and Support Services for Transportation, Postal and Courier</i>	7,34	4,66	11,68
I. Penyediaan Akomodasi dan Makan Minum <i>Accommodation and Food Service Activities</i>	10,06	16,05	8,45
1. Penyediaan Akomodasi / <i>Accommodation</i>	9,94	17,16	9,17
2. Penyediaan Makan Minum / <i>Food and Beverage Service Activities</i>	10,43	10,64	5,30

Tabel 12.10 Lanjutan
Table Continued

Lapangan Usaha <i>Industrial Origin</i>	2013	2014*	2015**
(1)	(2)	(3)	(4)
J. Informasi dan Komunikasi <i>Information and Communication</i>	(0,08)	1,18	(0,87)
K. Jasa Keuangan dan Asuransi <i>Financial and Insurance Activities</i>	3,86	3,73	3,27
1. Jasa Perantara Keuangan <i>/ Financial Intermediary Services</i>	4,70	2,97	3,15
2. Asuransi dan Dana Pensiun <i>/ Insurance and Pension Fund</i>	1,33	4,13	3,05
3. Jasa Keuangan Lainnya <i>/ Other Financial Services</i>	0,79	6,11	3,09
4. Jasa Penunjang Keuangan <i>/ Financial Supporting Service</i>	7,63	6,83	1,76
L. Real Estat <i>Real Estate Activities</i>	5,29	8,23	4,37
M,N. Jasa Perusahaan <i>Business Activities</i>	4,07	8,32	4,24
O. Administrasi Pemerintahan, Pertahanan dan Jaminan Sosial Wajib <i>Public Administration and Defence; Compulsory Social Security</i>	4,25	11,95	9,68
P. Jasa Pendidikan <i>Education</i>	3,47	1,94	5,03

REGIONAL INCOME

Tabel 12.10 Lanjutan
Table Continued

Lapangan Usaha <i>Industrial Origin</i>	2013	2014*	2015**
(1)	(2)	(3)	(4)
Q. Jasa Kesehatan dan Kegiatan Sosial <i>Human Health and Social Work Activities</i>	1,83	4,36	4,59
R,S,T,U. Jasa lainnya <i>Other Services Activities</i>	1,46	2,37	6,05
PDRB <i>GRDP</i>	2,55	6,07	6,06

Sumber : BPS Kabupaten Lombok Barat

Source : BPS-Statistics of Lombok Barat Regency

Keterangan : *) Angka Sementara / Preliminary Figures

Explanation **) Angka Sangat Sementara / Very Preliminary Figures

Tabel 12.11 Produk Domestik Regional Bruto Per Kapita Kabupaten Lombok Barat Atas Dasar Harga Berlaku Menurut Lapangan Usaha (ribu rupiah), 2013—2015
Per Capita Gross Regional Domestic Product of Lombok Barat Regency at Current Market Prices by Industry (thousand rupiahs), 2013—2015

Lapangan Usaha <i>Industrial Origin</i>	2013	2014*	2015**
(1)	(2)	(3)	(4)
A. Pertanian, Kehutanan, dan Perikanan <i>Agriculture, Forestry and Fishing</i>	3 118,91	3 175,19	3 504,57
1. Pertanian, Peternakan, Perburuan dan Jasa Pertanian / <i>Agriculture, Livestock, Hunting and Agriculture Services</i>	2 688,97	2 708,55	2 988,34
a. Tanaman Pangan / <i>Food Crops</i>	1 398,57	1 376,12	1 532,14
b. Tanaman Hortikultura / <i>Horticultural Crops</i>	594,14	615,97	676,89
c. Tanaman Perkebunan / <i>Plantation Crops</i>	210,30	219,76	229,19
d. Peternakan / <i>Livestock</i>	457,01	467,99	520,98
e. Jasa Pertanian dan Perburuan / <i>Agriculture Services and Hunting</i>	28,94	28,71	29,13
2. Kehutanan dan Penebangan Kayu / <i>Forestry and Logging</i>	3,64	3,61	3,87
3. Perikanan / <i>Fishery</i>	426,30	463,04	512,35

REGIONAL INCOME

Tabel 12.11 Lanjutan
Table Continued

Lapangan Usaha <i>Industrial Origin</i>	2013	2014*	2015**
(1)	(2)	(3)	(4)
B. Pertambangan dan Penggalian <i>Mining and Quarrying</i>	954,59	1,015,90	1,110,44
1. Pertambangan Minyak, Gas dan Panas Bumi / <i>Crude Petroleum, Natural Gas, and Geothermal</i>	-	-	-
2. Pertambangan Batubara dan Lignit / <i>Coal and Lignite Mining</i>	-	-	-
3. Pertambangan Bijih Logam / <i>Iron Ore Mining</i>	272,93	269,00	269,84
4. Pertambangan dan Penggalian Lainnya / <i>Other Mining and Quarrying</i>	681,66	746,90	840,60
C. Industri Pengolahan <i>Manufacturing</i>	700,54	707,89	757,12
D. Pengadaan Listrik dan Gas <i>Electricity and Gas</i>	8,11	10,95	12,39
1. Ketenagalistrikan / <i>Electricity</i>	8,09	10,93	12,37
2. Pengadaan Gas dan Produksi Es / <i>Manufacture of Gas and Production of Ice</i>	0,02	0,02	0,02

Tabel 12.11 Lanjutan
Table Continued

Lapangan Usaha <i>Industrial Origin</i>	2013	2014*	2015**
(1)	(2)	(3)	(4)
E. Pengadaan Air, Pengelolaan Sampah, Limbah dan Daur Ulang <i>Water supply, Sewerage, Waste Management and Remediation Activities</i>	17,92	19,59	21,00
F. Konstruksi <i>Construction</i>	1 773,63	1 925,27	2 190,12
G. Perdagangan Besar dan Eceran; Reparasi Mobil dan Sepeda Motor <i>Wholesale and Retail Trade; Repair of Motor Vehicles and Motorcycles</i>	1 847,53	2 018,96	2 218,93
1. Perdagangan Mobil, Sepeda Motor dan Reparasinya / <i>Wholesale and Retail Trade and Repair of Motor Vehicles and Motorcycles</i>	420,55	449,66	493,68
2. Perdagangan Besar dan Eceran, Bukan Mobil dan Sepeda Motor / <i>Wholesale Trade and Retail Trade Except of Motor Vehicles and Motorcycles</i>	1 426,98	1 569,30	1 725,25

REGIONAL INCOME

Tabel 12.11 Lanjutan
Table Continued

Lapangan Usaha <i>Industrial Origin</i>	2013	2014*	2015**
(1)	(2)	(3)	(4)
H. Transportasi dan Pergudangan <i>Transportation and Storage</i>	1 342,63	1 513,82	1 728,71
1. Angkutan Rel / <i>Railways Transport</i>	-	-	-
2. Angkutan Darat / <i>Land Transport</i>	356,94	375,45	409,00
3. Angkutan Laut / <i>Sea Transport</i>	126,20	146,35	163,27
4. Angkutan Sungai Danau dan Penyeberangan / <i>River, Lake, and Ferry Transport</i>	786,55	914,79	1 064,89
5. Angkutan Udara / <i>Air Transport</i>	-	-	-
6. Pergudangan dan Jasa Penunjang Angkutan; Pos dan Kurir / <i>Warehousing and Support Services for Transportation, Postal and Courier</i>	72,94	77,22	91,55
I. Penyediaan Akomodasi dan Makan Minum <i>Accommodation and Food Service Activities</i>	1 103,30	1 319,40	1 466,39
1. Penyediaan Akomodasi / <i>Accommodation</i>	912,90	1 103,37	1 227,29
2. Penyediaan Makan Minum / <i>Food and Beverage Service Activities</i>	190,41	216,04	239,10

Tabel 12.11 Lanjutan
Table Continued

Lapangan Usaha <i>Industrial Origin</i>	2013	2014*	2015**
(1)	(2)	(3)	(4)
J. Informasi dan Komunikasi <i>Information and Communication</i>	312,48	329,72	350,10
K. Jasa Keuangan dan Asuransi <i>Financial and Insurance Activities</i>	409,85	438,47	484,93
1. Jasa Perantara Keuangan / <i>Financial Intermediary Services</i>	296,92	315,43	353,40
2. Asuransi dan Dana Pensiun / <i>Insurance and Pension Fund</i>	22,20	24,02	25,93
3. Jasa Keuangan Lainnya / <i>Other Financial Services</i>	90,03	98,26	104,79
4. Jasa Penunjang Keuangan / <i>Financial Supporting Service</i>	0,70	0,76	0,81
L. Real Estat <i>Real Estate Activities</i>	507,80	552,89	606,32
M,N. Jasa Perusahaan <i>Business Activities</i>	15,70	17,03	18,46
O. Administrasi Pemerintahan, Pertahanan dan Jaminan Sosial Wajib <i>Public Administration and Defence; Compulsory Social Security</i>	988,63	1,107,78	1,248,41

REGIONAL INCOME

Tabel 12.11 Lanjutan
Table Continued

Lapangan Usaha <i>Industrial Origin</i>	2013	2014*	2015**
(1)	(2)	(3)	(4)
P. Jasa Pendidikan <i>Education</i>	750,57	781,19	869,73
Q. Jasa Kesehatan dan Kegiatan Sosial <i>Human Health and Social Work Activities</i>	280,80	299,03	329,49
R,S,T,U. Jasa lainnya <i>Other Services Activities</i>	352,94	367,49	408,22
PDRB <i>GRDP</i>	14 485,94	15 600,57	17 325,34

Sumber : BPS Kabupaten Lombok Barat

Source : BPS-Statistics of Lombok Barat Regency

Keterangan : *) Angka Sementara / Preliminary Figures

Explanation **) Angka Sangat Sementara / Very Preliminary Figures

Tabel 12.12 Produk Domestik Regional Bruto Per Kapita Kabupaten Lombok Barat Atas Dasar Harga Konstan 2010 Menurut Lapangan Usaha (juta rupiah), 2013—2015
Per Capita Gross Regional Domestic Product of Lombok Barat Regency at 2010 Constant Market Prices by Industry (million rupiahs), 2013—2015

Lapangan Usaha <i>Industrial Origin</i>	2013	2014*	2015**
(1)	(2)	(3)	(4)
A. Pertanian, Kehutanan, dan Perikanan <i>Agriculture, Forestry and Fishing</i>	2 943,26	2 876,50	2 976,21
1. Pertanian, Peternakan, Perburuan dan Jasa Pertanian / <i>Agriculture, Livestock, Hunting and Agriculture Services</i>	2 523,74	2 452,96	2 538,36
a. Tanaman Pangan / <i>Food Crops</i>	1 293,83	1 246,31	1 293,30
b. Tanaman Hortikultura / <i>Horticultural Crops</i>	563,79	557,72	570,02
c. Tanaman Perkebunan / <i>Plantation Crops</i>	201,68	201,11	204,81
d. Peternakan / <i>Livestock</i>	436,44	420,87	443,01
e. Jasa Pertanian dan Perburuan / <i>Agriculture Services and Hunting</i>	28,01	26,96	27,23
2. Kehutanan dan Penebangan Kayu / <i>Forestry and Logging</i>	3,55	3,51	3,59
3. Perikanan / <i>Fishery</i>	415,96	420,02	434,26

REGIONAL INCOME

Tabel 12.12 Lanjutan
Table Continued

Lapangan Usaha <i>Industrial Origin</i>	2013	2014*	2015**
(1)	(2)	(3)	(4)
B. Pertambangan dan Penggalian <i>Mining and Quarrying</i>	889,75	916,35	967,10
1. Pertambangan Minyak, Gas dan Panas Bumi / <i>Crude Petroleum, Natural Gas, and Geothermal</i>	-	-	-
2. Pertambangan Batubara dan Lignit / <i>Coal and Lignite Mining</i>	-	-	-
3. Pertambangan Bijih Logam / <i>Iron Ore Mining</i>	245,47	240,61	236,65
4. Pertambangan dan Penggalian Lainnya / <i>Other Mining and Quarrying</i>	644,28	675,74	730,46
C. Industri Pengolahan <i>Manufacturing</i>	688,38	691,79	715,07
D. Pengadaan Listrik dan Gas <i>Electricity and Gas</i>	10,39	13,90	13,80
1. Ketenagalistrikan / <i>Electricity</i>	10,37	13,89	13,78
2. Pengadaan Gas dan Produksi Es / <i>Manufacture of Gas and Production of Ice</i>	0,02	0,02	0,02

Tabel 12.12 Lanjutan
Table Continued

Lapangan Usaha <i>Industrial Origin</i>	2013	2014*	2015**
(1)	(2)	(3)	(4)
E. Pengadaan Air, Pengelolaan Sampah, Limbah dan Daur Ulang <i>Water supply, Sewerage, Waste Management and Remediation Activities</i>	14,99	15,43	15,89
F. Konstruksi <i>Construction</i>	1 749,69	1 816,10	1 937,68
G. Perdagangan Besar dan Eceran; Reparasi Mobil dan Sepeda Motor <i>Wholesale and Retail Trade; Repair of Motor Vehicles and Motorcycles</i>	1 668,48	1 717,84	1 794,71
1. Perdagangan Mobil, Sepeda Motor dan Reparasinya / <i>Wholesale and Retail Trade and Repair of Motor Vehicles and Motorcycles</i>	381,94	393,87	414,25
2. Perdagangan Besar dan Eceran, Bukan Mobil dan Sepeda Motor / <i>Wholesale Trade and Retail Trade Except of Motor Vehicles and Motorcycles</i>	1 286,53	1 323,97	1 380,46

REGIONAL INCOME

Tabel 12.12 Lanjutan
Table Continued

Lapangan Usaha <i>Industrial Origin</i>	2013	2014*	2015**
(1)	(2)	(3)	(4)
H. Transportasi dan Pergudangan <i>Transportation and Storage</i>	1 275,35	1 316,58	1 393,14
1. Angkutan Rel / <i>Railways Transport</i>	-	-	-
2. Angkutan Darat / <i>Land Transport</i>	347,57	346,58	359,02
3. Angkutan Laut / <i>Sea Transport</i>	120,27	131,03	135,29
4. Angkutan Sungai Danau dan Penyeberangan / <i>River, Lake, and Ferry Transport</i>	743,53	774,26	830,14
5. Angkutan Udara / <i>Air Transport</i>	-	-	-
6. Pergudangan dan Jasa Penunjang Angkutan; Pos dan Kurir / <i>Warehousing and Support Services for Transportation, Postal and Courier</i>	63,97	64,71	68,70
I. Penyediaan Akomodasi dan Makan Minum <i>Accommodation and Food Service Activities</i>	867,09	893,52	915,66
1. Penyediaan Akomodasi / <i>Accommodation</i>	706,95	729,29	743,05
2. Penyediaan Makan Minum / <i>Food and Beverage Service Activities</i>	160,13	164,22	172,61

Tabel 12.12 Lanjutan
Table Continued

Lapangan Usaha <i>Industrial Origin</i>	2013	2014*	2015**
(1)	(2)	(3)	(4)
J. Informasi dan Komunikasi <i>Information and Communication</i>	313,05	326,45	349,68
K. Jasa Keuangan dan Asuransi <i>Financial and Insurance Activities</i>	352,69	363,74	389,54
1. Jasa Perantara Keuangan <i>/ Financial Intermediary Services</i>	242,96	250,66	272,25
2. Asuransi dan Dana Pensiun <i>/ Insurance and Pension Fund</i>	21,48	22,32	23,38
3. Jasa Keuangan Lainnya <i>/ Other Financial Services</i>	87,64	90,14	93,26
4. Jasa Penunjang Keuangan <i>/ Financial Supporting Service</i>	0,61	0,62	0,65
L. Real Estat <i>Real Estate Activities</i>	430,32	432,90	454,85
M,N. Jasa Perusahaan <i>Business Activities</i>	14,51	14,54	15,12
O. Administrasi Pemerintahan, Pertahanan dan Jaminan Sosial Wajib <i>Public Administration and Defence; Compulsory Social Security</i>	821,45	822,19	844,81

REGIONAL INCOME

Tabel 12.12 Lanjutan
Table Continued

Lapangan Usaha <i>Industrial Origin</i>	2013	2014*	2015**
(1)	(2)	(3)	(4)
P. Jasa Pendidikan <i>Education</i>	638,25	651,67	690,76
Q. Jasa Kesehatan dan Kegiatan Sosial <i>Human Health and Social Work Activities</i>	265,01	270,43	284,89
R,S,T,U. Jasa lainnya <i>Other Services Activities</i>	336,74	342,49	358,76
PDRB <i>GRDP</i>	13 279,40	13 482,42	14 117,66

Sumber : BPS Kabupaten Lombok Barat

Source : BPS-Statistics of Lombok Barat Regency

Keterangan : *) Angka Sementara / Preliminary Figures

Explanation **) Angka Sangat Sementara / Very Preliminary Figures

Tabel 12.13 Laju Pertumbuhan Produk Domestik Regional Bruto Per Kapita Kabupaten Lombok Barat Atas Dasar Harga Berlaku Menurut Lapangan Usaha (persen), 2013–2015
Growth Rate of Per Capita Gross Regional Domestic Product of Lombok Barat Regency at Current Market Prices by Industry (percent), 2013–2015

Lapangan Usaha <i>Industrial Origin</i>	2013	2014*	2015**
(1)	(2)	(3)	(4)
A. Pertanian, Kehutanan, dan Perikanan <i>Agriculture, Forestry and Fishing</i>	4,23	1,80	10,37
1. Pertanian, Peternakan, Perburuan dan Jasa Pertanian / <i>Agriculture, Livestock, Hunting and Agriculture Services</i>	4,60	0,73	10,33
a. Tanaman Pangan / <i>Food Crops</i>	4,74	(1,61)	11,34
b. Tanaman Hortikultura / <i>Horticultural Crops</i>	4,16	3,68	9,89
c. Tanaman Perkebunan / <i>Plantation Crops</i>	3,30	4,49	4,29
d. Peternakan / <i>Livestock</i>	5,44	2,40	11,32
e. Jasa Pertanian dan Perburuan / <i>Agriculture Services and Hunting</i>	3,62	(0,80)	1,49
2. Kehutanan dan Penebangan Kayu / <i>Forestry and Logging</i>	3,34	(0,97)	7,43
3. Perikanan / <i>Fishery</i>	1,94	8,62	10,65

REGIONAL INCOME

Tabel 12.13 Lanjutan
Table Continued

Lapangan Usaha <i>Industrial Origin</i>	2013	2014*	2015**
(1)	(2)	(3)	(4)
B. Pertambangan dan Penggalian <i>Mining and Quarrying</i>	3,04	6,42	9,31
1. Pertambangan Minyak, Gas dan Panas Bumi / <i>Crude Petroleum, Natural Gas, and Geothermal</i>	-	-	-
2. Pertambangan Batubara dan Lignit / <i>Coal and Lignite Mining</i>	-	-	-
3. Pertambangan Bijih Logam / <i>Iron Ore Mining</i>	(0,11)	(1,44)	0,31
4. Pertambangan dan Penggalian Lainnya / <i>Other Mining and Quarrying</i>	4,36	9,57	12,54
C. Industri Pengolahan <i>Manufacturing</i>	2,50	1,05	6,96
D. Pengadaan Listrik dan Gas <i>Electricity and Gas</i>	(12,08)	35,00	13,16
1. Ketenagalistrikan / <i>Electricity</i>	(12,10)	35,07	13,16
2. Pengadaan Gas dan Produksi Es / <i>Manufacture of Gas and Production of Ice</i>	1,46	1,06	14,25

Tabel 12.13 Lanjutan
Table Continued

Lapangan Usaha <i>Industrial Origin</i>	2013	2014*	2015**
(1)	(2)	(3)	(4)
E. Pengadaan Air, Pengelolaan Sampah, Limbah dan Daur Ulang <i>Water supply, Sewerage, Waste Management and Remediation Activities</i>	9,04	9,35	7,17
F. Konstruksi <i>Construction</i>	5,32	8,55	13,76
G. Perdagangan Besar dan Eceran; Reparasi Mobil dan Sepeda Motor <i>Wholesale and Retail Trade; Repair of Motor Vehicles and Motorcycles</i>	7,32	9,28	9,90
1. Perdagangan Mobil, Sepeda Motor dan Reparasinya / <i>Wholesale and Retail Trade and Repair of Motor Vehicles and Motorcycles</i>	8,12	6,92	9,79
2. Perdagangan Besar dan Eceran, Bukan Mobil dan Sepeda Motor / <i>Wholesale Trade and Retail Trade Except of Motor Vehicles and Motorcycles</i>	7,09	9,97	9,94

REGIONAL INCOME

Tabel 12.13 Lanjutan
Table Continued

Lapangan Usaha <i>Industrial Origin</i>	2013	2014*	2015**
(1)	(2)	(3)	(4)
H. Transportasi dan Pergudangan <i>Transportation and Storage</i>	5,78	12,75	14,20
1. Angkutan Rel / <i>Railways Transport</i>	-	-	-
2. Angkutan Darat / <i>Land Transport</i>	3,87	5,19	8,94
3. Angkutan Laut / <i>Sea Transport</i>	3,07	15,97	11,56
4. Angkutan Sungai Danau dan Penyeberangan / <i>River, Lake, and Ferry Transport</i>	6,73	16,30	16,41
5. Angkutan Udara / <i>Air Transport</i>	-	-	-
6. Pergudangan dan Jasa Penunjang Angkutan; Pos dan Kurir / <i>Warehousing and Support Services for Transportation, Postal and Courier</i>	10,20	5,87	18,56
I. Penyediaan Akomodasi dan Makan Minum <i>Accommodation and Food Service Activities</i>	18,03	19,59	11,14
1. Penyediaan Akomodasi / <i>Accommodation</i>	18,42	20,86	11,23
2. Penyediaan Makan Minum / <i>Food and Beverage Service Activities</i>	16,16	13,46	10,68

Tabel 12.13 Lanjutan
Table Continued

Lapangan Usaha <i>Industrial Origin</i>	2013	2014*	2015**
(1)	(2)	(3)	(4)
J. Informasi dan Komunikasi <i>Information and Communication</i>	6,80	5,52	6,18
K. Jasa Keuangan dan Asuransi <i>Financial and Insurance Activities</i>	11,47	6,98	10,60
1. Jasa Perantara Keuangan <i>/ Financial Intermediary Services</i>	15,15	6,23	12,04
2. Asuransi dan Dana Pensiun <i>/ Insurance and Pension Fund</i>	6,40	8,18	7,95
3. Jasa Keuangan Lainnya <i>/ Other Financial Services</i>	1,92	9,13	6,65
4. Jasa Penunjang Keuangan <i>/ Financial Supporting Service</i>	11,33	8,96	6,35
L. Real Estat <i>Real Estate Activities</i>	11,23	8,88	9,66
M,N. Jasa Perusahaan <i>Business Activities</i>	8,38	8,51	8,38
O. Administrasi Pemerintahan, Pertahanan dan Jaminan Sosial Wajib <i>Public Administration and Defence; Compulsory Social Security</i>	6,10	12,05	12,70

REGIONAL INCOME

Tabel 12.13 Lanjutan
Table Continued

Lapangan Usaha <i>Industrial Origin</i>	2013	2014*	2015**
(1)	(2)	(3)	(4)
P. Jasa Pendidikan <i>Education</i>	8,49	4,08	11,33
Q. Jasa Kesehatan dan Kegiatan Sosial <i>Human Health and Social Work Activities</i>	8,30	6,49	10,19
R,S,T,U. Jasa lainnya <i>Other Services Activities</i>	7,91	4,12	11,08
PDRB <i>GRDP</i>	6,68	7,69	11,06

Sumber : BPS Kabupaten Lombok Barat

Source : BPS-Statistics of Lombok Barat Regency

Keterangan : *) Angka Sementara / Preliminary Figures

Explanation **) Angka Sangat Sementara / Very Preliminary Figures

Tabel 12.14 Laju Pertumbuhan PDRB Per Kapita Kabupaten Lombok Barat Atas Dasar Harga Konstan 2010 Menurut Lapangan Usaha (persen), 2013—2015
Growth Rate of Per Capita GRDP of Lombok Barat Regency at 2010 Constant Market Prices by Industry (percent), 2013—2015

Lapangan Usaha <i>Industrial Origin</i>	2013	2014*	2015**
(1)	(2)	(3)	(4)
A. Pertanian, Kehutanan, dan Perikanan <i>Agriculture, Forestry and Fishing</i>	2,30	(2,27)	3,47
1. Pertanian, Peternakan, Perburuan dan Jasa Pertanian / <i>Agriculture, Livestock, Hunting and Agriculture Services</i>	2,64	(2,80)	3,48
a. Tanaman Pangan / <i>Food Crops</i>	3,00	(3,67)	3,77
b. Tanaman Hortikultura / <i>Horticultural Crops</i>	1,31	(1,08)	2,21
c. Tanaman Perkebunan / <i>Plantation Crops</i>	1,80	(0,28)	1,84
d. Peternakan / <i>Livestock</i>	3,81	(3,57)	5,26
e. Jasa Pertanian dan Perburuan / <i>Agriculture Services and Hunting</i>	1,61	(3,73)	1,00
2. Kehutanan dan Penebangan Kayu / <i>Forestry and Logging</i>	1,78	(0,99)	2,27
3. Perikanan / <i>Fishery</i>	0,26	0,98	3,39

REGIONAL INCOME

Tabel 12.14 Lanjutan
Table Continued

Lapangan Usaha <i>Industrial Origin</i>	2013	2014*	2015**
(1)	(2)	(3)	(4)
B. Pertambangan dan Penggalian <i>Mining and Quarrying</i>	1,68	2,99	5,54
1. Pertambangan Minyak, Gas dan Panas Bumi / <i>Crude Petroleum, Natural Gas, and Geothermal</i>	-	-	-
2. Pertambangan Batubara dan Lignit / <i>Coal and Lignite Mining</i>	-	-	-
3. Pertambangan Bijih Logam / <i>Iron Ore Mining</i>	(1,29)	(1,98)	(1,65)
4. Pertambangan dan Penggalian Lainnya / <i>Other Mining and Quarrying</i>	2,85	4,88	8,10
C. Industri Pengolahan <i>Manufacturing</i>	2,05	0,50	3,36
D. Pengadaan Listrik dan Gas <i>Electricity and Gas</i>	4,06	33,85	(0,74)
1. Ketenagalistrikan / <i>Electricity</i>	4,07	33,91	(0,74)
2. Pengadaan Gas dan Produksi Es / <i>Manufacture of Gas and Production of Ice</i>	(0,90)	(3,91)	4,63

Tabel 12.14 Lanjutan
Table Continued

Lapangan Usaha <i>Industrial Origin</i>	2013	2014*	2015**
(1)	(2)	(3)	(4)
E. Pengadaan Air, Pengelolaan Sampah, Limbah dan Daur Ulang <i>Water supply, Sewerage, Waste Management and Remediation Activities</i>	3,27	2,92	3,00
F. Konstruksi <i>Construction</i>	4,84	3,80	6,69
G. Perdagangan Besar dan Eceran; Reparasi Mobil dan Sepeda Motor <i>Wholesale and Retail Trade; Repair of Motor Vehicles and Motorcycles</i>	5,78	2,96	4,47
1. Perdagangan Mobil, Sepeda Motor dan Reparasinya / <i>Wholesale and Retail Trade and Repair of Motor Vehicles and Motorcycles</i>	5,66	3,12	5,18
2. Perdagangan Besar dan Eceran, Bukan Mobil dan Sepeda Motor / <i>Wholesale Trade and Retail Trade Except of Motor Vehicles and Motorcycles</i>	5,82	2,91	4,27

REGIONAL INCOME

Tabel 12.14 Lanjutan
Table Continued

Lapangan Usaha <i>Industrial Origin</i>	2013	2014*	2015**
(1)	(2)	(3)	(4)
H. Transportasi dan Pergudangan <i>Transportation and Storage</i>	3,27	3,23	5,82
1. Angkutan Rel / <i>Railways Transport</i>	-	-	-
2. Angkutan Darat / <i>Land Transport</i>	2,38	(0,29)	3,59
3. Angkutan Laut / <i>Sea Transport</i>	0,67	8,95	3,25
4. Angkutan Sungai Danau dan Penyeberangan / <i>River, Lake, and Ferry Transport</i>	4,18	4,13	7,22
5. Angkutan Udara / <i>Air Transport</i>	-	-	-
6. Pergudangan dan Jasa Penunjang Angkutan; Pos dan Kurir / <i>Warehousing and Support Services for Transportation, Postal and Courier</i>	2,67	1,16	6,16
I. Penyediaan Akomodasi dan Makan Minum <i>Accommodation and Food Service Activities</i>	7,24	3,05	2,48
1. Penyediaan Akomodasi / <i>Accommodation</i>	7,72	3,16	1,89
2. Penyediaan Makan Minum / <i>Food and Beverage Service Activities</i>	5,19	2,55	5,11

Tabel 12.14 Lanjutan
Table Continued

Lapangan Usaha <i>Industrial Origin</i>	2013	2014*	2015**
(1)	(2)	(3)	(4)
J. Informasi dan Komunikasi <i>Information and Communication</i>	6,89	4,28	7,12
K. Jasa Keuangan dan Asuransi <i>Financial and Insurance Activities</i>	7,32	3,13	7,09
1. Jasa Perantara Keuangan <i>/ Financial Intermediary Services</i>	9,98	3,17	8,62
2. Asuransi dan Dana Pensiun <i>/ Insurance and Pension Fund</i>	5,01	3,89	4,76
3. Jasa Keuangan Lainnya <i>/ Other Financial Services</i>	1,12	2,85	3,46
4. Jasa Penunjang Keuangan <i>/ Financial Supporting Service</i>	3,44	2,00	4,51
L. Real Estat <i>Real Estate Activities</i>	5,64	0,60	5,07
M,N. Jasa Perusahaan <i>Business Activities</i>	4,14	0,18	3,98
O. Administrasi Pemerintahan, Pertahanan dan Jaminan Sosial Wajib <i>Public Administration and Defence; Compulsory Social Security</i>	1,78	0,09	2,75

REGIONAL INCOME

Tabel 12.14 Lanjutan
Table Continued

Lapangan Usaha <i>Industrial Origin</i>	2013	2014*	2015**
(1)	(2)	(3)	(4)
P. Jasa Pendidikan <i>Education</i>	4,85	2,10	6,00
Q. Jasa Kesehatan dan Kegiatan Sosial <i>Human Health and Social Work Activities</i>	6,36	2,04	5,35
R,S,T,U. Jasa lainnya <i>Other Services Activities</i>	6,35	1,71	4,75
PDRB <i>GRDP</i>	4,03	1,53	4,71

Sumber : BPS Kabupaten Lombok Barat

Source : BPS-Statistics of Lombok Barat Regency

Keterangan : *) Angka Sementara / Preliminary Figures

Explanation **) Angka Sangat Sementara / Very Preliminary Figures

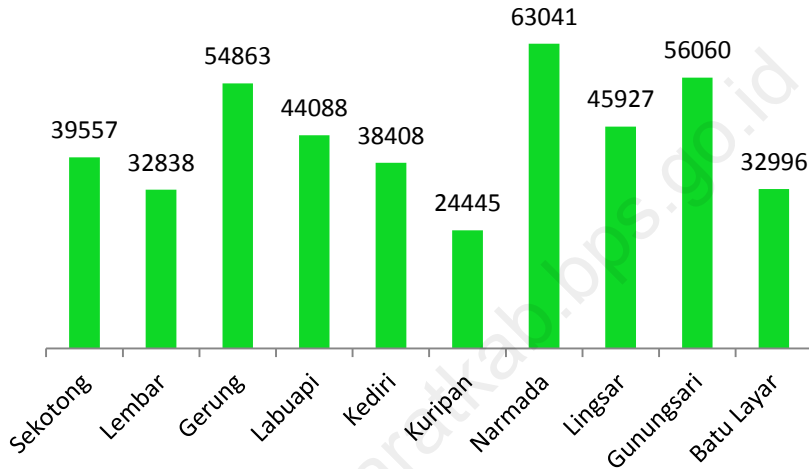
13

**PERBANDINGAN ANTAR
KECAMATAN
*SUBDISTRICT COMPARISON***

<http://lombokbarat.kabbps.go.id>



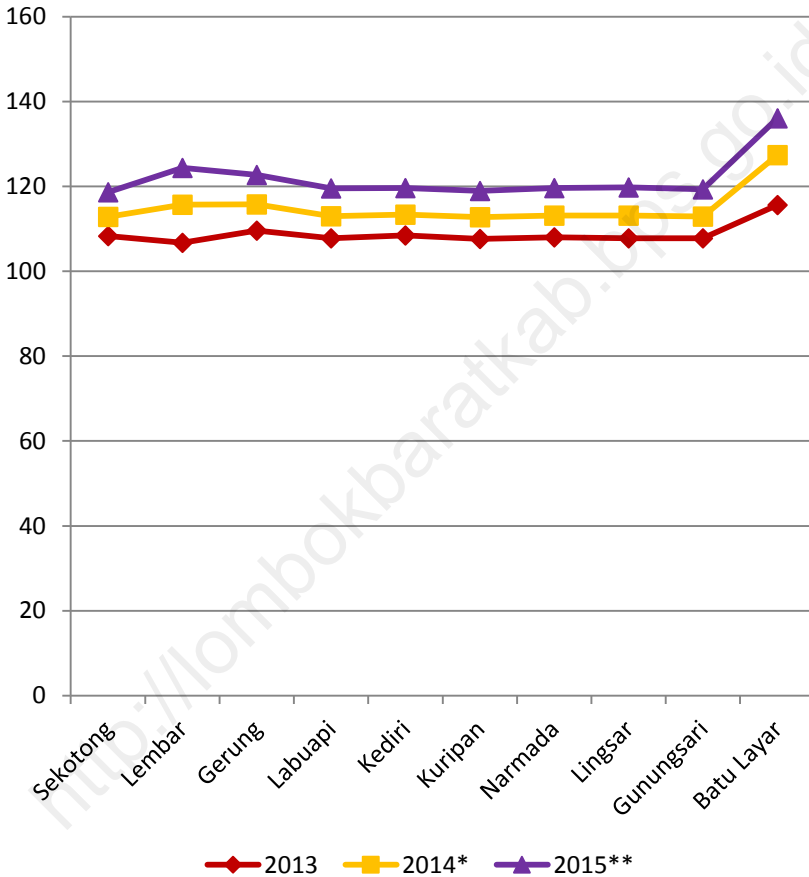
Gambar 13.1 Banyaknya Penduduk Usia 15 - 64 Tahun Dirinci Menurut Kecamatan, 2015
Picture **Numbers of Population Aged 15 – 64 Years Old by Subdistrict, 2015**



Sumber : Badan Pusat Statistik Kabupaten Lombok Barat
Source : BPS-Statistics of Lombok Barat Regency

SUBDISTRICT COMPARISON

Gambar 13.2 Indeks Harga Implisit Produk Domestik Regional Bruto per Kecamatan Menurut Lapangan Usaha (2010 = 100), 2013 - 2015
Picture **Implicit Price Indices of Gross Regional Domestic Product by Subdistrict by Industry (2010 = 100), 2013 - 2015**



Sumber : BPS Kabupaten Lombok Barat

Source : BPS-Statistics of Lombok Barat Regency

Keterangan : *) Angka Sementara / Preliminary Figures

Explanation **) Angka Sangat Sementara / Very Preliminary Figures

13.1 PENDUDUK/POPULATION

Tabel 13.1.1 Penduduk Kecamatan Sekotong Dirinci Menurut Kelompok Umur dan Jenis Kelamin, 2015
Population of Sekotong Subdistrict by Aged Group and Sex, 2015

Kelompok Umur <i>Aged group</i>	Laki-Laki <i>Male</i>	Perempuan <i>Female</i>	Jumlah <i>Total</i>
(1)	(2)	(3)	(4)
0 – 4	3 604	3 531	7 135
5 – 9	3 683	3 374	7 057
10 – 14	3 139	2 931	6 070
15 – 19	2 832	2 724	5 556
20 – 24	2 655	2 941	5 596
25 – 29	2 762	2 998	5 760
30 – 34	2 314	2 559	4 873
35 – 39	2 202	2 487	4 689
40 – 44	2 055	2 124	4 179
45 – 49	1 610	1 546	3 156
50 – 54	1 297	1 200	2 497
55 – 59	902	1 037	1 939
60 – 64	682	630	1 312
65 – 69	415	362	777
70 – 74	229	215	444
75 +	195	212	407
Jumlah / Total	30 576	30 871	61 447

Sumber : Badan Pusat Statistik Kabupaten Lombok Barat

Source : BPS-Statistics of Lombok Barat Regency

SUBDISTRICT COMPARISON

Tabel 13.1.2 Penduduk Kecamatan Lembar Dirinci Menurut Kelompok Umur dan Jenis Kelamin, 2015
Population of Lembar Subdistrict by Aged Group and Sex, 2015

Kelompok Umur <i>Aged group</i>	Laki-Laki <i>Male</i>	Perempuan <i>Female</i>	Jumlah <i>Total</i>
(1)	(2)	(3)	(4)
0 – 4	2 408	2 310	4 718
5 – 9	2 419	2 319	4 738
10 – 14	2 396	2 268	4 664
15 – 19	2 331	2 152	4 483
20 – 24	1 995	2 325	4 320
25 – 29	1 915	2 336	4 251
30 – 34	1 813	2 264	4 077
35 – 39	1 883	2 128	4 011
40 – 44	1 744	1 851	3 595
45 – 49	1 454	1 521	2 975
50 – 54	1 239	1 168	2 407
55 – 59	724	783	1 507
60 – 64	627	585	1 212
65 – 69	360	332	692
70 – 74	233	241	474
75 +	198	226	424
Jumlah / Total	23 739	24 809	48 548

Sumber : Badan Pusat Statistik Kabupaten Lombok Barat
 Source : BPS-Statistics of Lombok Barat Regency

Tabel 13.1.3 Penduduk Kecamatan Gerung Dirinci Menurut Kelompok Umur dan Jenis Kelamin, 2015
Population of Gerung Subdistrict by Aged Group and Sex, 2015

Kelompok Umur <i>Aged group</i>	Laki-Laki <i>Male</i>	Perempuan <i>Female</i>	Jumlah <i>Total</i>
(1)	(2)	(3)	(4)
0 – 4	4 086	3 809	7 895
5 – 9	3 723	3 586	7 309
10 – 14	3 614	3 523	7 137
15 – 19	3 993	4 197	8 190
20 – 24	3 195	3 707	6 902
25 – 29	2 956	3 835	6 791
30 – 34	2 784	3 721	6 505
35 – 39	2 900	3 698	6 598
40 – 44	2 650	3 065	5 715
45 – 49	2 252	2 601	4 853
50 – 54	1 856	1 977	3 833
55 – 59	1 471	1 663	3 134
60 – 64	1 129	1 213	2 342
65 – 69	813	875	1 688
70 – 74	496	601	1 097
75 +	534	700	1 234
Jumlah / Total	38 452	42 771	81 223

Sumber : Badan Pusat Statistik Kabupaten Lombok Barat
 Source : BPS-Statistics of Lombok Barat Regency

SUBDISTRICT COMPARISON

Tabel 13.1.4 Penduduk Kecamatan Labuapi Dirinci Menurut Kelompok Umur dan Jenis Kelamin, 2015
Population of Labuapi Subdistrict by Aged Group and Sex, 2015

Kelompok Umur <i>Aged group</i>	Laki-Laki <i>Male</i>	Perempuan <i>Female</i>	Jumlah <i>Total</i>
(1)	(2)	(3)	(4)
0 – 4	3 395	3 228	6 623
5 – 9	3 298	3 140	6 438
10 – 14	3 073	3 077	6 150
15 – 19	3 366	3 189	6 555
20 – 24	3 066	3 029	6 095
25 – 29	2 610	2 893	5 503
30 – 34	2 488	3 062	5 550
35 – 39	2 464	2 770	5 234
40 – 44	2 118	2 343	4 461
45 – 49	1 860	1 821	3 681
50 – 54	1 363	1 586	2 949
55 – 59	1 080	1 223	2 303
60 – 64	806	951	1 757
65 – 69	565	736	1 301
70 – 74	372	500	872
75 +	396	525	921
Jumlah / Total	32 320	34 073	66 393

Sumber : Badan Pusat Statistik Kabupaten Lombok Barat

Source : BPS-Statistics of Lombok Barat Regency

Tabel 13.1.5 Penduduk Kecamatan Kediri Dirinci Menurut Kelompok Umur dan Jenis Kelamin, 2015
Table Population of Kediri Subdistrict by Aged Group and Sex, 2015

Kelompok Umur <i>Aged group</i>	Laki-Laki <i>Male</i>	Perempuan <i>Female</i>	Jumlah <i>Total</i>
(1)	(2)	(3)	(4)
0 – 4	2 920	2 820	5 740
5 – 9	2 822	2 794	5 616
10 – 14	3 393	3 226	6 619
15 – 19	3 710	3 311	7 021
20 – 24	2 709	2 752	5 461
25 – 29	2 292	2 728	5 020
30 – 34	2 080	2 399	4 479
35 – 39	1 866	2 149	4 015
40 – 44	1 633	1 863	3 496
45 – 49	1 306	1 509	2 815
50 – 54	1 094	1 341	2 435
55 – 59	985	1 033	2 018
60 – 64	766	882	1 648
65 – 69	560	591	1 151
70 – 74	413	487	900
75 +	340	459	799
Jumlah / Total	28 889	30 344	59 233

Sumber : Badan Pusat Statistik Kabupaten Lombok Barat

Source : BPS-Statistics of Lombok Barat Regency

SUBDISTRICT COMPARISON

Tabel 13.1.6 Penduduk Kecamatan Kuripan Dirinci Menurut Kelompok Umur dan Jenis Kelamin, 2015
Population of Kuripan Subdistrict by Aged Group and Sex, 2015

Kelompok Umur <i>Aged group</i>	Laki-Laki <i>Male</i>	Perempuan <i>Female</i>	Jumlah <i>Total</i>
(1)	(2)	(3)	(4)
0 – 4	2 021	1 909	3 930
5 – 9	1 835	1 748	3 583
10 – 14	1 811	1 664	3 475
15 – 19	1 964	1 741	3 705
20 – 24	1 594	1 690	3 284
25 – 29	1 477	1 773	3 250
30 – 34	1 367	1 632	2 999
35 – 39	1 339	1 555	2 894
40 – 44	1 180	1 199	2 379
45 – 49	965	1 077	2 042
50 – 54	749	795	1 544
55 – 59	633	631	1 264
60 – 64	547	537	1 084
65 – 69	334	373	707
70 – 74	241	296	537
75 +	233	266	499
Jumlah / Total	18 290	18 886	37 176

Sumber : Badan Pusat Statistik Kabupaten Lombok Barat

Source : BPS-Statistics of Lombok Barat Regency

Tabel 13.1.7 Penduduk Kecamatan Narmada Dirinci Menurut Kelompok Umur dan Jenis Kelamin, 2015
Table Population of Narmada Subdistrict by Aged Group and Sex, 2015

Kelompok Umur <i>Aged group</i>	Laki-Laki <i>Male</i>	Perempuan <i>Female</i>	Jumlah <i>Total</i>
(1)	(2)	(3)	(4)
0 – 4	4 886	4 754	9 640
5 – 9	4 706	4 365	9 071
10 – 14	4 506	4 393	8 899
15 – 19	4 561	4 206	8 767
20 – 24	3 911	4 124	8 035
25 – 29	3 879	4 297	8 176
30 – 34	3 559	4 440	7 999
35 – 39	3 369	3 866	7 235
40 – 44	2 967	3 354	6 321
45 – 49	2 614	2 789	5 403
50 – 54	2 130	2 403	4 533
55 – 59	1 819	1 971	3 790
60 – 64	1 350	1 432	2 782
65 – 69	998	1 059	2 057
70 – 74	690	849	1 539
75 +	781	1 024	1 805
Jumlah / Total	46 726	49 326	96 052

Sumber : Badan Pusat Statistik Kabupaten Lombok Barat

Source : BPS-Statistics of Lombok Barat Regency

SUBDISTRICT COMPARISON

Tabel 13.1.8 Penduduk Kecamatan Lingsar Dirinci Menurut Kelompok Umur dan Jenis Kelamin, 2015
Population of Lingsar Subdistrict by Aged Group and Sex, 2015

Kelompok Umur <i>Aged group</i>	Laki-Laki <i>Male</i>	Perempuan <i>Female</i>	Jumlah <i>Total</i>
(1)	(2)	(3)	(4)
0 – 4	3 464	3 307	6 771
5 – 9	3 435	3 219	6 654
10 – 14	3 194	2 950	6 144
15 – 19	3 136	3 134	6 270
20 – 24	2 893	2 984	5 877
25 – 29	2 831	3 235	6 066
30 – 34	2 558	3 105	5 663
35 – 39	2 585	2 905	5 490
40 – 44	2 274	2 514	4 788
45 – 49	1 978	1 990	3 968
50 – 54	1 591	1 665	3 256
55 – 59	1 199	1 358	2 557
60 – 64	957	1 035	1 992
65 – 69	762	863	1 625
70 – 74	502	545	1 047
75 +	491	633	1 124
Jumlah / Total	33 850	35 442	69 292

Sumber : Badan Pusat Statistik Kabupaten Lombok Barat

Source : BPS-Statistics of Lombok Barat Regency

Tabel 13.1.9 Penduduk Kecamatan Gunungsari Dirinci Menurut Kelompok Umur dan Jenis Kelamin, 2015
Table Population of Gunungsari Subdistrict by Aged Group and Sex, 2015

Kelompok Umur <i>Aged group</i>	Laki-Laki <i>Male</i>	Perempuan <i>Female</i>	Jumlah <i>Total</i>
(1)	(2)	(3)	(4)
0 – 4	4 587	4 300	8 887
5 – 9	4 230	4 217	8 447
10 – 14	4 549	4 142	8 691
15 – 19	4 392	4 153	8 545
20 – 24	4 218	4 042	8 260
25 – 29	3 589	3 928	7 517
30 – 34	3 441	3 798	7 239
35 – 39	3 069	3 355	6 424
40 – 44	2 619	2 653	5 272
45 – 49	2 138	2 279	4 417
50 – 54	1 696	1 850	3 546
55 – 59	1 342	1 474	2 816
60 – 64	931	1 093	2 024
65 – 69	683	806	1 489
70 – 74	498	623	1 121
75 +	517	717	1 234
Jumlah / Total	42 499	43 430	85 929

Sumber : Badan Pusat Statistik Kabupaten Lombok Barat
 Source : BPS-Statistics of Lombok Barat Regency

SUBDISTRICT COMPARISON

Tabel 13.1.10 Penduduk Kecamatan Batu Layar Dirinci Menurut Kelompok Umur dan Jenis Kelamin, 2015
Table Population of Batu Layar Subdistrict by Aged Group and Sex, 2015

Kelompok Umur <i>Aged group</i>	Laki-Laki <i>Male</i>	Perempuan <i>Female</i>	Jumlah <i>Total</i>
(1)	(2)	(3)	(4)
0 – 4	2 569	2 491	5 060
5 – 9	2 526	2 403	4 929
10 – 14	2 421	2 238	4 659
15 – 19	2 495	2 248	4 743
20 – 24	2 225	2 347	4 572
25 – 29	2 061	2 363	4 424
30 – 34	2 024	2 323	4 347
35 – 39	2 068	2 154	4 222
40 – 44	1 742	1 702	3 444
45 – 49	1 390	1 293	2 683
50 – 54	1 041	1 000	2 041
55 – 59	683	720	1 403
60 – 64	550	567	1 117
65 – 69	390	412	802
70 – 74	296	291	587
75 +	280	286	566
Jumlah / Total	24 761	24 838	49 599

Sumber : Badan Pusat Statistik Kabupaten Lombok Barat

Source : BPS-Statistics of Lombok Barat Regency

13.2 PENDAPATAN REGIONAL/*REGIONAL INCOME*

Tabel 13.2.1 Produk Domestik Regional Bruto per Kecamatan Atas Dasar Harga Berlaku Menurut Lapangan Usaha (Juta Rupiah), 2013 - 2015
Gross Regional Domestic Product by Subdistrict at Current Market Price by Industry (Million Rupiah), 2013 - 2015

Kecamatan <i>Subdistrict</i>	2013	2014*	2015**
(1)	(2)	(3)	(4)
1. SEKOTONG	748 637,03	811 531,06	895 727,46
2. LEMBAR	1 040 308,83	1 195 679,19	1 369 694,31
3. GERUNG	1 197 309,88	1 336 698,80	1 511 648,36
4. LABUAPI	857 728,56	949 687,92	1 071 721,95
5. KEDIRI	669 990,33	737 119,83	829 043,55
6. KURIPAN	372 023,25	409 060,17	458 882,24
7. NARMADA	1 035 084,62	1 141 004,82	1 286 930,30
8. LINGSAR	808 239,04	891 913,49	1 005 311,10
9. GUNUNGSARI	960 204,09	1 059 882,76	1 195 352,02
10. BATU LAYAR	1 297 633,15	1 523 231,35	1 721 805,54
LOMBOK BARAT	8 987 251,70	10 055 908,52	11 346 227,33

Sumber : BPS Kabupaten Lombok Barat

Source : BPS-Statistics of Lombok Barat Regency

Keterangan : *) Angka Sementara / Preliminary Figures

Explanation **) Angka Sangat Sementara / Very Preliminary Figures

SUBDISTRICT COMPARISON

Tabel 13.2.2 Produk Domestik Regional Bruto per Kecamatan Atas Dasar Harga Konstan 2010 Menurut Lapangan Usaha (Juta Rupiah), 2013 - 2015
Gross Regional Domestic Product by Subdistrict at 2010 Constant Market Price by Industry (Million Rupiah), 2013 – 2015

Kecamatan Subdistrict	2013	2014*	2015**
(1)	(2)	(3)	(4)
1. SEKOTONG	691 372,33	719 330,91	755 011,14
2. LEMBAR	974 882,13	1 033 058,90	1 101 510,92
3. GERUNG	1 092 333,21	1 154 076,17	1 231 427,60
4. LABUAPI	795 485,10	840 385,62	896 585,25
5. KEDIRI	617 911,90	650 117,98	692 922,61
6. KURIPAN	345 560,02	362 836,89	385 846,70
7. NARMADA	958 349,37	1 008 431,36	1 075 806,87
8. LINGSAR	749 669,04	788 331,58	839 417,37
9. GUNUNGSARI	890 573,05	938 493,30	1 001 932,83
10. BATU LAYAR	1 122 562,16	1 195 581,55	1 265 152,72
LOMBOK BARAT	8 238 697,56	8 690 579,64	9 245 545,42

Sumber : BPS Kabupaten Lombok Barat

Source : BPS-Statistics of Lombok Barat Regency

Keterangan : *) Angka Sementara / Preliminary Figures

Explanation **) Angka Sangat Sementara / Very Preliminary Figures

Tabel 13.2.3 Laju Pertumbuhan Produk Domestik Regional Bruto per Kecamatan Atas Dasar Harga Berlaku Menurut Lapangan Usaha (persen), 2013 - 2015
Growth Rate of Gross Regional Domestic Product by Subdistrict at Current Market Price by Industry (percent), 2013 - 2015

Kecamatan Subdistrict	2013	2014*	2015**
(1)	(2)	(3)	(4)
1. SEKOTONG	5,38	8,40	10,38
2. LEMBAR	7,27	14,94	14,55
3. GERUNG	7,67	11,64	13,09
4. LABUAPI	7,60	10,72	12,85
5. KEDIRI	7,11	10,02	12,47
6. KURIPAN	6,99	9,96	12,18
7. NARMADA	7,53	10,23	12,79
8. LINGSAR	7,31	10,35	12,71
9. GUNUNGSARI	7,65	10,38	12,78
10. BATU LAYAR	12,29	17,39	13,04
LOMBOK BARAT	7,94	11,89	12,83

Sumber : BPS Kabupaten Lombok Barat

Source : BPS-Statistics of Lombok Barat Regency

Keterangan : *) Angka Sementara / Preliminary Figures

Explanation **) Angka Sangat Sementara / Very Preliminary Figures

SUBDISTRICT COMPARISON

Tabel 13.2.4 Laju Pertumbuhan Produk Domestik Regional Bruto per Kecamatan Atas Dasar Harga Konstan 2010 Menurut Lapangan Usaha (persen), 2013 - 2015
Growth Rate of Gross Regional Domestic Product by Subdistrict at 2010 Constant Market Price by Industry (percent), 2013 - 2015

Kecamatan Subdistrict	2013	2014*	2015**
(1)	(2)	(3)	(4)
1. SEKOTONG	3,52	4,04	4,96
2. LEMBAR	4,86	5,97	6,63
3. GERUNG	5,17	5,65	6,70
4. LABUAPI	5,47	5,64	6,69
5. KEDIRI	5,00	5,21	6,58
6. KURIPAN	4,95	5,00	6,34
7. NARMADA	5,40	5,23	6,68
8. LINGSAR	5,17	5,16	6,48
9. GUNUNGSARI	5,57	5,38	6,76
10. BATU LAYAR	6,57	6,50	5,82
LOMBOK BARAT	5,26	5,48	6,39

Sumber : BPS Kabupaten Lombok Barat

Source : BPS-Statistics of Lombok Barat Regency

Keterangan : *) Angka Sementara / Preliminary Figures

Explanation **) Angka Sangat Sementara / Very Preliminary Figures

Tabel 13.2.5 Indeks Perkembangan Produk Domestik Regional Bruto per Kecamatan Atas Dasar Harga Berlaku Menurut Lapangan Usaha (2010 = 100), 2013 - 2015
Trend of Gross Regional Domestic Product by Subdistrict at Current Market Price by Industry (2010 = 100), 2013 - 2015

Kecamatan Subdistrict	2013	2014*	2015**
(1)	(2)	(3)	(4)
1. SEKOTONG	124,77	135,26	149,29
2. LEMBAR	123,90	142,41	163,13
3. GERUNG	128,51	143,48	162,25
4. LABUAPI	127,20	140,83	158,93
5. KEDIRI	126,56	139,25	156,61
6. KURIPAN	125,65	138,16	154,99
7. NARMADA	127,27	140,30	158,24
8. LINGSAR	125,83	138,86	156,51
9. GUNUNGSARI	127,10	140,30	158,23
10. BATU LAYAR	139,65	163,92	185,29
LOMBOK BARAT	128,18	143,42	161,83

Sumber : BPS Kabupaten Lombok Barat

Source : BPS-Statistics of Lombok Barat Regency

Keterangan : *) Angka Sementara / Preliminary Figures

Explanation **) Angka Sangat Sementara / Very Preliminary Figures

SUBDISTRICT COMPARISON

Tabel 13.2.6 Indeks Perkembangan Produk Domestik Regional Bruto per Kecamatan Atas Dasar Harga Konstan 2010 Menurut Lapangan Usaha, 2013 - 2015
Trend of Gross Regional Domestic Product by Subdistrict at 2010 Constant Market Price by Industry, 2013 - 2015

Kecamatan Subdistrict	2013	2014*	2015**
(1)	(2)	(3)	(4)
1. SEKOTONG	115,23	119,89	125,84
2. LEMBAR	116,11	123,04	131,19
3. GERUNG	117,25	123,87	132,18
4. LABUAPI	117,96	124,62	132,96
5. KEDIRI	116,73	122,81	130,90
6. KURIPAN	116,71	122,55	130,32
7. NARMADA	117,84	124,00	132,28
8. LINGSAR	116,71	122,73	130,69
9. GUNUNGSARI	117,89	124,23	132,63
10. BATU LAYAR	120,81	128,66	136,15
LOMBOK BARAT	117,51	123,95	131,87

Sumber : BPS Kabupaten Lombok Barat

Source : BPS-Statistics of Lombok Barat Regency

Keterangan : *) Angka Sementara / Preliminary Figures

Explanation **) Angka Sangat Sementara / Very Preliminary Figures

Tabel 13.2.7 Indeks Harga Implisit Produk Domestik Regional Bruto per Kecamatan Menurut Lapangan Usaha (2010 = 100), 2013 - 2015
Table *Implicit Price Indices of Gross Regional Domestic Product by Subdistrict by Industry (2010 = 100), 2013 - 2015*

Kecamatan Subdistrict	2013	2014*	2015**
(1)	(2)	(3)	(4)
1. SEKOTONG	108,28	112,82	118,64
2. LEMBAR	106,71	115,74	124,35
3. GERUNG	109,61	115,82	122,76
4. LABUAPI	107,82	113,01	119,53
5. KEDIRI	108,43	113,38	119,64
6. KURIPAN	107,66	112,74	118,93
7. NARMADA	108,01	113,15	119,62
8. LINGSAR	107,81	113,14	119,76
9. GUNUNGSARI	107,82	112,93	119,30
10. BATU LAYAR	115,60	127,41	136,09
LOMBOK BARAT	109,09	115,71	122,72

Sumber : BPS Kabupaten Lombok Barat

Source : BPS-Statistics of Lombok Barat Regency

Keterangan : *) Angka Sementara / Preliminary Figures

Explanation **) Angka Sangat Sementara / Very Preliminary Figures

SUBDISTRICT COMPARISON

Tabel 13.2.8 Laju Pertumbuhan Indeks Harga Implisit Produk Domestik Regional Bruto per Kecamatan Menurut Lapangan Usaha (persen), 2013 - 2015
Growth Rate of Implicit Price Indices of Gross Regional Domestic Product by Subdistrict by Industry (percent), 2013 – 2015

Kecamatan Subdistrict	2013	2014*	2015**
(1)	(2)	(3)	(4)
1. SEKOTONG	1,79	4,19	5,16
2. LEMBAR	2,30	8,46	7,43
3. GERUNG	2,38	5,67	5,98
4. LABUAPI	2,03	4,81	5,78
5. KEDIRI	2,01	4,57	5,52
6. KURIPAN	1,94	4,72	5,49
7. NARMADA	2,03	4,76	5,73
8. LINGSAR	2,04	4,94	5,85
9. GUNUNGSARI	1,97	4,74	5,64
10. BATU LAYAR	5,36	10,22	6,82
LOMBOK BARAT	2,55	6,07	6,06

Sumber : BPS Kabupaten Lombok Barat

Source : BPS-Statistics of Lombok Barat Regency

Keterangan : *) Angka Sementara / Preliminary Figures

Explanation **) Angka Sangat Sementara / Very Preliminary Figures

Tabel 13.2.9 Produk Domestik Regional Bruto per Kapita per Kecamatan Atas Dasar Harga Berlaku Menurut Lapangan Usaha (ribu rupiah), 2013 - 2015
Per Capita Gross Regional Domestic Product by Subdistrict at Current Market Prices by Industry (thousand rupiahs), 2013 - 2015

Kecamatan Subdistrict	2013	2014*	2015**
(1)	(2)	(3)	(4)
1. SEKOTONG	12 873,58	13 430,83	14 577,24
2. LEMBAR	22 615,90	25 017,87	28 213,20
3. GERUNG	15 548,07	16 706,86	18 611,09
4. LABUAPI	13 632,27	14 527,66	16 142,09
5. KEDIRI	11 949,18	12 653,55	13 996,31
6. KURIPAN	10 564,34	11 180,48	12 343,51
7. NARMADA	11 369,43	12 063,02	13 398,27
8. LINGSAR	12 306,27	13 071,20	14 508,33
9. GUNUNGSARI	11 941,50	13 027,39	13 910,93
10. BATU LAYAR	27 624,50	31 213,76	34 714,52
LOMBOK BARAT	14 485,94	15 600,57	17 325,34

Sumber : BPS Kabupaten Lombok Barat

Source : BPS-Statistics of Lombok Barat Regency

Keterangan : *) Angka Sementara / Preliminary Figures

Explanation **) Angka Sangat Sementara / Very Preliminary Figures

SUBDISTRICT COMPARISON

Tabel 13.2.10 Produk Domestik Regional Bruto per Kapita per Kecamatan Atas Dasar Harga Konstan 2010 Menurut Lapangan Usaha (ribu rupiah), 2013 - 2015
Per Capita Gross Regional Domestic Product by Subdistrict at 2010 Constant Market Prices by Industry (thousand rupiahs), 2013 - 2015

Kecamatan Subdistrict	2013	2014*	2015**
(1)	(2)	(3)	(4)
1. SEKOTONG	11 888,85	11 904,92	12 287,19
2. LEMBAR	21 193,55	21 615,28	22 689,11
3. GERUNG	14 184,86	14 424,33	15 161,07
4. LABUAPI	12 643,00	12 855,63	13 504,21
5. KEDIRI	11 020,37	11 160,06	11 698,25
6. KURIPAN	9 928,74	10 303,48	10 546,01
7. NARMADA	10 526,57	10 661,42	11 200,25
8. LINGSAR	11 414,48	11 553,19	12 114,20
9. GUNUNGSARI	11 075,54	11 535,35	11 660,01
10. BATU LAYAR	23 897,52	24 499,62	25 507,63
LOMBOK BARAT	13 279,40	13 482,42	14 117,66

Sumber : BPS Kabupaten Lombok Barat

Source : BPS-Statistics of Lombok Barat Regency

Keterangan : *) Angka Sementara / Preliminary Figures

Explanation **) Angka Sangat Sementara / Very Preliminary Figures

Tabel 13.2.11 Laju Pertumbuhan Produk Domestik Regional Bruto per Kapita per Kecamatan Atas Dasar Harga Berlaku Menurut Lapangan Usaha (persen), 2013 - 2015
Growth Rate of Per Capita Gross Regional Domestic Product by Subdistrict at Current Market Prices by Industry (percent), 2013 - 2015

Kecamatan Subdistrict	2013	2014*	2015**
(1)	(2)	(3)	(4)
1. SEKOTONG	4,15	4,33	8,54
2. LEMBAR	6,02	10,62	12,77
3. GERUNG	6,40	7,45	11,40
4. LABUAPI	6,34	6,57	11,11
5. KEDIRI	5,86	5,89	10,61
6. KURIPAN	5,74	5,83	10,40
7. NARMADA	6,28	6,10	11,07
8. LINGSAR	6,06	6,22	10,99
9. GUNUNGSARI	6,40	9,09	6,78
10. BATU LAYAR	10,98	12,99	11,22
LOMBOK BARAT	6,68	7,69	11,06

Sumber : BPS Kabupaten Lombok Barat

Source : BPS-Statistics of Lombok Barat Regency

Keterangan : *) Angka Sementara / Preliminary Figures

Explanation **) Angka Sangat Sementara / Very Preliminary Figures

SUBDISTRICT COMPARISON

Tabel 13.2.12 Laju Pertumbuhan Produk Domestik Regional Bruto per Kapita per Kecamatan Atas Dasar Harga Konstan 2010 Menurut Lapangan Usaha (persen), 2013 - 2015
Growth Rate of Per Capita Gross Regional Domestic Product by Subdistrict at 2010 Constant Market Prices by Industry (percent), 2013 - 2015

Kecamatan Subdistrict	2013	2014*	2015**
(1)	(2)	(3)	(4)
1. SEKOTONG	2,32	0,14	3,21
2. LEMBAR	3,64	1,99	4,97
3. GERUNG	3,93	1,69	5,11
4. LABUAPI	4,23	1,68	5,05
5. KEDIRI	3,77	1,27	4,82
6. KURIPAN	3,73	3,77	2,35
7. NARMADA	4,16	1,28	5,05
8. LINGSAR	3,94	1,22	4,86
9. GUNUNGSARI	4,34	4,15	1,08
10. BATU LAYAR	5,33	2,52	4,11
LOMBOK BARAT	4,03	1,53	4,71

Sumber : BPS Kabupaten Lombok Barat

Source : BPS-Statistics of Lombok Barat Regency

Keterangan : *) Angka Sementara / Preliminary Figures

Explanation **) Angka Sangat Sementara / Very Preliminary Figures

DATA

MENCERDASKAN BANGSA

Enlighten The Nation



**BADAN PUSAT STATISTIK
KABUPATEN LOMBOK BARAT**
Statistics of Lombok Barat Regency
Jalan Soekarno Hatta - Giri Menang, Dasan Geres
Kecamatan Gerung 83363
Telp: (0370) 681550, Fax: (0370) 681550
Homepage: <http://lombokbaratkab.bps.go.id>
E-mail: bps5201@bps.go.id

