


Katalog : 1102001.1275150

**KECAMATAN
MEDAN TIMUR
DALAM ANGKA**

2017



MAL CENTRE POINT



**BADAN PUSAT STATISIK
KOTA MEDAN**
BPS-Statistics of Medan City

**KECAMATAN
MEDAN TIMUR
DALAM ANGKA**

2017



MAL CENTRE POINT

KECAMATAN MEDAN TIMUR DALAM ANGKA 2017

Katalog BPS : 1102001.1275150
No. Publikasi : 12750.1717
No. ISBN : 978-602-405-081-8

Ukuran buku : 21cm x 15 cm
Jumlah Halaman : xvi + 92

Naskah:
Badan Pusat Statistik Kota Medan

Penyunting:
Badan Pusat Statistik Kota Medan

Gambar Kulit:
Badan Pusat Statistik Kota Medan

Diterbitkan Oleh:
Badan Pusat Statistik Kota Medan

Dicetak Oleh:
CV. Rilis Grafika

Dilarang mengumumkan, mendistribusikan, mengomunikasikan, dan/atau menggandakan sebagian atau seluruh isi buku ini untuk tujuan komersial tanpa izin tertulis dari Badan Pusat Statistik

Peta Kecamatan Medan Timur



<http://medan.kota3.bp6.go.id>

KATA PENGANTAR

Kami menyambut gembira penerbitan Publikasi Kecamatan Medan Timur Dalam Angka 2017 sebagai hasil usaha nyata yang bersifat luas dan rumit untuk menyediakan data bagi perencanaan pembangunan.

Dengan adanya publikasi ini, kita memiliki sumber data yang sama. Saya harapkan semua instansi dapat memanfaatkan publikasi ini dalam menyusun perencanaan yang baik, sistematis, menyeluruh dan terpadu.

Kepada Saudara Koordinator Statistik Kecamatan Medan Timur yang telah berupaya dengan sungguh-sungguh sehingga dapat menerbitkan publikasi ini diucapkan terima kasih dan hendaknya ditingkatkan kegiatan pengumpulan data secara berkesinambungan di setiap sektor pembangunan, sehingga pemerintah senantiasa memiliki data yang benar untuk diinformasikan kepada masyarakat dan pihak yang memerlukannya dan demi kesempurnaan publikasi ini pada masa mendatang.

Akhirnya, atas perhatian dan keikutsertaan semua pihak hingga selesainya penerbitan ini diucapkan terima kasih.

Medan, Agustus 2017
Kepala Badan Pusat Statistik
Kota Medan,



Herman, SE, M.Si
NIP. 19661128 198603 1 002

<http://medan.kota3.bp6.go.id>

DAFTAR ISI

	Halaman
Kata Pengantar	v
Daftar Isi	vii
Daftar Tabel	ix
Daftar Gambar	xiii
Daftar Lampiran	xv
BAB I Keadaan Geografis.....	1
BAB II Pemerintahan	9
BAB III Penduduk dan Tenaga Kerja	17
BAB IV Sosial.....	29
BAB V Industri, Energi, dan Air Minum	57
BAB VI Ekonomi.....	65
BAB VII Hotel, Restoran, dan Pariwisata	74
BAB VIII Keuangan dan Harga.....	83
Lampiran	89

<http://medan.kota3.bp6.go.id>

DAFTAR TABEL

Judul Tabel	Halaman
Tabel 1.1 Letak dan Geografis Kecamatan Medan Timur Tahun 2016	5
Tabel 1.2 Luas Wilayah dan Persentase Terhadap Luas Kecamatan Menurut Kelurahan Tahun 2016	6
Tabel 1.3 Jarak Kantor Lurah ke Kantor Camat Menurut Kelurahan Tahun 2016.....	7
Tabel 1.4 Daftar Alamat Kantor Kelurahan di Kecamatan Medan Timur Tahun 2016	8
Tabel 2.1 Banyaknya Lingkungan dan Blok Sensus Menurut Kelurahan Tahun 2016.....	13
Tabel 2.2 Banyaknya Pegawai Negeri Sipil (PNS) dan Honor di Lingkungan Instansi Pemerintah Kecamatan Medan Timur Tahun 2016 (Jiwa).....	14
Tabel 2.3 Banyaknya Pegawai Negeri Sipil (PNS) dan Honor Pada Kantor Kelurahan Menurut Golongan dan Kelurahan Tahun 2016 (Jiwa).....	15
Tabel 2.4 Banyaknya Pegawai Negeri Sipil (PNS) dan Honor Pada Kantor Camat Menurut Golongan dan Tingkat Pendidikan Tahun 2016 (Jiwa).....	Error! Bookmark not defined.
Tabel 2.5 Banyaknya Pertahanan Sipil Menurut Kelurahan Tahun 2016.....	16
Tabel 3.1 Jumlah Penduduk, Luas Kelurahan, Kepadatan Penduduk per Km ² Menurut Kelurahan Tahun 2016.....	21

Tabel 3.2	Banyaknya Rumah Tangga, Penduduk dan Rata-rata Anggota Rumah Tangga Menurut Kelurahan Tahun 2016	Error! Bookmark not defined.
Tabel 3.3	Jumlah Penduduk Menurut Jenis Kelamin dan Kelurahan Tahun 2016.....	23
Tabel 3.4	Jumlah Penduduk Menurut Kelompok Umur dan Jenis Kelamin Tahun 2016.....	24
Tabel 3.5	Jumlah Penduduk Menurut Agama dan Kelurahan Tahun 2016.....	25
Sumber :	Kantor Urusan Agama Kecamatan Medan Timur.....	28
Tabel 3.6	Banyaknya Mutasi Penduduk Menurut Kelurahan Tahun 2016.....	25
Sumber :	Kantor Lurah se Kecamatan Medan Timur.....	25
Tabel 3.7	Banyaknya Warga Negara Asing Menurut Kewarganegaraan dan Kelurahan Tahun 2016.....	Error! Bookmark not defined.
Sumber :	Kantor Lurah se Kecamatan Medan Timur	Error! Bookmark not defined.
Tabel 3.9	Komposisi Mata Pencaharian Penduduk Menurut Kelurahan Tahun 2016.....	26
Tabel 4.10	Banyaknya Tenaga Kesehatan Menurut Kelurahan Tahun 2016.....	Error! Bookmark not defined.
Tabel 4.12	Banyaknya Sarana Ibadah Menurut Kelurahan Tahun 2016	54
Tabel 4.13	Banyaknya Nikah, Talak, Cerai dan Rujuk Menurut Kelurahan Tahun 2016.....	55
Tabel 5.2	Banyaknya Rumah Tangga Pelanggan Listrik Negara Menurut Kelurahan Tahun 2016	62
Tabel 6.2	Jumlah Pasar Menurut Pengelola dan Kelurahan Tahun 2016.....	70

Tabel 6.3	Jumlah SPBU dan Agen Minyak Tanah (Pangkalan) Menurut Kelurahan Tahun 2016.....	71
Tabel 6.4	Jumlah Bengkel Sepeda Motor dan Bengkel Mobil Menurut Kelurahan Tahun 2016.....	72
Tabel 6.5	Banyaknya Tempat Pencucian Mobil (Doorsmer) Menurut Kelurahan Tahun 2016.....	73
Tabel 7.2	Banyaknya Rumah Makan/Restoran dan Warung Minum Menurut Kelurahan Tahun 2016	80

<http://medan.kota3.bp6.go.id>

DAFTAR GAMBAR

Judul Gambar	Halaman
Gambar 1.1: Luas Wilayah tiap kelurahan di Kecamatan Medan Timur tahun 2016 (Km ²).....	4
Gambar 2.1: Banyaknya Blok Sensus tiap Kelurahan di Kec.Medan Timur tahun 2016	12
Gambar 2.2: Banyaknya PNS di Kantor Camat dan Instansi lain di Kecamatan Medan Timur berdasarkan golongan (Jiwa)	12
Gambar 3.1: Jumlah Penduduk Per kelurahan se Kecamatan Medan Timur tahun 2016	20
Gambar 3.2: Komposisi mata pencarian penduduk di Kecamatan Medan Timur tahun 2016.....	Error! Bookmark not defined.
Gambar 4.1: Banyaknya Rumah sakit, Puskesmas, BPU, BKIA di Kec. Medan Timur tahun 2016.....	32
Gambar 4.2 Persentase penggunaan Alat Kontrasepsi pasangan usia subur di kec. Medan Timur tahun 2016	32
Gambar 5.1: Banyaknya Rumah tangga Pelanggan AIR PAM, Listrik PLN dan Gas Negara di Kec. Medan Timur tahun 2016.....	60
Gambar 6.1: Banyaknya Pasar dan pertokoan per kelurahan di Kec. Medan Timur tahun 2016.....	68
Gambar 7.1: Banyaknya Hotel, Restoran, dan Warung Makan / Minum di Kecamatan Medan Timur tahun 2016	77

<http://medan.kota3.bp6.go.id>

DAFTAR LAMPIRAN

Daftar 1: Nama Camat dan Lamanya menjabat di Kecamatan Medan Timur sejak Tahun 1974 s/d sekarang.91

Daftar 2: Daftar nama dan Alamat Kantor Kelurahan di Kecamatan Medan Timur Tahun 201692

<http://medankota.bps.go.id>

<http://medan.kota3.bp6.go.id>

KEADAAN GEOGRAFIS

1

<http://medan.kotaibp319.com/>

<http://medan.kota3.bp6.go.id>

1.1 Letak dan geografis Kecamatan Medan Timur tahun 2016

Kecamatan Medan Timur merupakan salah satu kecamatan di Kota Medan yang mempunyai luas sekitar 7,82 km². Jarak kantor kecamatan ke kantor walikota Medan yaitu sekitar 1,5 km. Kecamatan Medan Timur berbatasan langsung dengan kecamatan Medan Deli di sebelah utara, kecamatan Medan Kota di sebelah selatan, kecamatan Medan Kota, kecamatan Medan Perjuangan dan kabupaten Deli Serdang di sebelah timur, serta kecamatan Medan Barat di sebelah barat.

1.2 Luas wilayah dirinci per kelurahan di Kecamatan Medan Timur tahun 2016

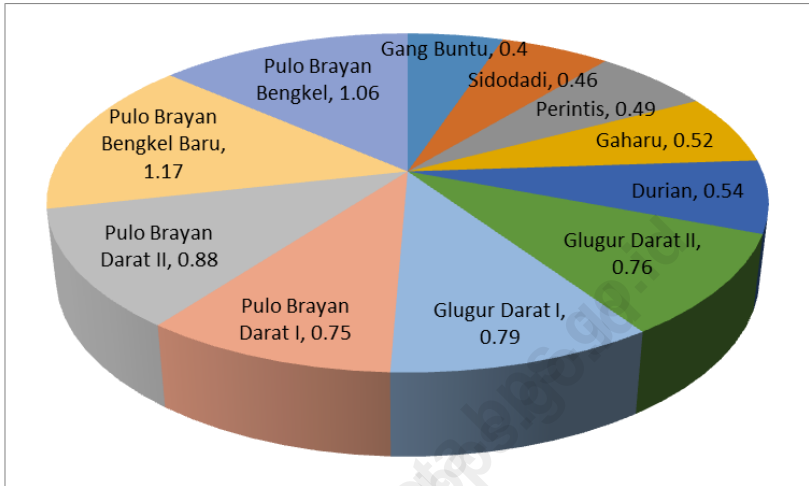
Dari 11 kelurahan di kecamatan Medan Timur, kelurahan Pulo Brayan Bengkel Baru memiliki luas wilayah terluas yaitu sebesar 1,17 km² sedangkan kelurahan Gang Buntu memiliki luas wilayah terkecil yaitu 0,4 km².

1.3 Jarak kantor lurah ke kantor camat di Kecamatan Medan Timur tahun 2016

Ditinjau dari jarak antara kantor kelurahan dan kantor kecamatan, kantor kelurahan Pulo Brayan Bengkel memiliki jarak terjauh dari kantor kecamatan Medan Timur yaitu sekitar 5,1 km. Sedangkan kantor kelurahan Durian memiliki jarak terdekat dari kantor kecamatan Medan Timur yaitu sekitar 0,90 km.

Keadaan Geografis

Gambar 1.1: Luas wilayah tiap kelurahan di Kecamatan Medan Timur tahun 2016 (Km²)



Sumber : Kantor Camat Medan Timur

Tabel 1.1 Letak dan geografis Kecamatan Medan Timur tahun 2016

1. Luas wilayah	: 7,82 Km ²
2. Ketinggian	: 25 m dpl
3. Koordinat	
Lintang Utara	: 03°-32'-12" LU
Bujur Timur	: 98°-47'-36" BT
4. Berbatasan dengan	
Sebelah Utara	: Kecamatan Medan Deli
Sebelah Selatan	: Kecamatan Medan Kota
Sebelah Timur	: Kecamatan Medan Kota; Kecamatan Medan Perjuangan; dan Kabupaten Deli Serdang
Sebelah Barat	: Kecamatan Medan Barat
5. Jarak Kantor Camat ke Kantor Walikota Medan	: 1.5 Km

Sumber : Kantor Camat Medan Timur

Keadaan Geografis

Tabel 1.2 Luas wilayah dirinci per kelurahan di Kecamatan Medan Timur tahun 2016

Kelurahan	Luas (Km ²)	Persentase terhadap luas kecamatan
(1)	(2)	(3)
1. Gang Buntu	0,40	5,12
2. Sidodadi	0,46	5,88
3. Perintis	0,49	6,27
4. Gaharu	0,52	6,65
5. Durian	0,54	6,91
6. Glugur Darat II	0,76	9,72
7. Glugur Darat I	0,79	10,10
8. Pulo Brayan Darat I	0,75	9,59
9. Pulo Brayan Darat II	0,88	11,25
10. Pulo Brayan Bengkel Baru	1,17	14,96
11. Pulo Brayan Bengkel	1,06	13,55
Jumlah	7,82	100,00

Sumber : Kantor Camat Medan Timur

Tabel 1.3 Jarak kantor kelurahan ke kantor camat di Kecamatan Medan Timur tahun 2016

Kelurahan	Jarak ke kantor camat (Km)
(1)	(2)
1. Gang Buntu	1,50
2. Sidodadi	1,30
3. Perintis	1,00
4. Gaharu	1,25
5. Durian	0,90
6. Glugur Darat II	2,80
7. Glugur Darat I	2,90
8. Pulo Brayan Darat I	3,00
9. Pulo Brayan Darat II	4,40
10. Pulo Brayan Bengkel Baru	4,50
11. Pulo Brayan Bengkel	5,10
Rata-rata	2,60

Sumber : Kantor Lurah se Kecamatan Medan Timur

Keadaan Geografis

Tabel 1.4 Daftar alamat kantor kelurahan di Kecamatan Medan Timur tahun 2016

Kelurahan	Alamat kantor
(1)	(2)
1. Gang Buntu	Jl Jawa No 1
2. Sidodadi	Jl Madong Lubis No 10 A
3. Perintis	Jl Tanjung Anom No 1
4. Gaharu	Jl Gaharu Baru No 2
5. Durian	Jl Bambu
6. Glugur Darat II	Jl Ampera No 8
7. Glugur Darat I	Jl Pendidikan No 51
8. Pulo Brayan Darat I	Jl Gunung Krakatau No 14
9. Pulo Brayan Darat II	Jl Mandau No 12
10. Pulo Brayan Bengkel Baru	Jl Komisi A
11. Pulo Brayan Bengkel	Jl Perwira No 2

Sumber : Kantor Camat Medan Timur

PEMERINTAHAN

2

<http://medan.kotaibp31959>

<http://medan.kota3.bp6.go.id>

2.1 Pemerintahan Kecamatan Medan Timur

Kecamatan Medan Timur yang dipimpin oleh seorang camat, saat ini terdiri dari 11 kelurahan yang terbagi atas 128 lingkungan dan 326 blok sensus.

2.2 Struktur pegawai negeri sipil di Kecamatan Medan Timur

Tahun 2016, terdapat 122 pegawai negeri yang dialokasikan di kantor camat dan instansi pemerintah lainnya di kecamatan Medan Timur. Alokasi pegawai terbesar berada di kantor kelurahan yakni sebanyak 60 pegawai, sedangkan alokasi pegawai terkecil terdapat pada instansi statistik kecamatan yaitu hanya berjumlah 1 pegawai.

Jika dirinci menurut golongan, dari 122 pegawai negeri sebagian besar sudah bergolongan III yaitu sebanyak 86 pegawai.

2.3 Struktur pegawai negeri sipil di Kecamatan Medan Timur

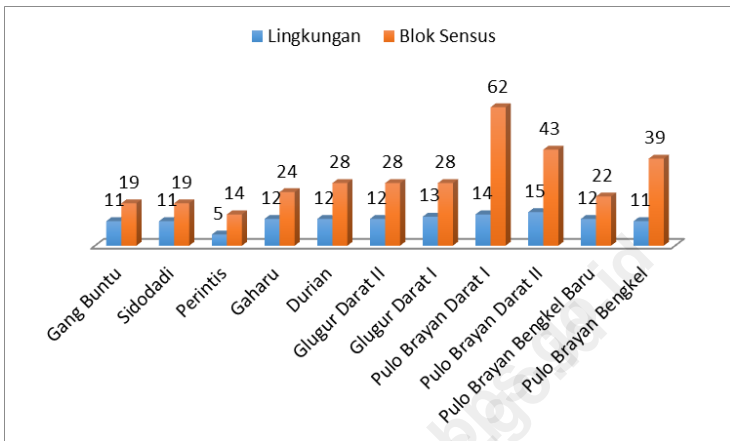
Tahun 2016, di 11 kelurahan di Kecamatan Medan Timur terdapat 60 pegawai negeri sipil, dimana Kelurahan Pulo Brayan Bengkel Baru dan Kelurahan Gaharu memiliki jumlah pegawai negeri sipil paling banyak.

2.4 Struktur pertahanan sipil Kecamatan Medan Timur

Bila dilihat dari sisi keamanannya, kecamatan Medan Timur pada tahun 2016 memiliki 58 orang pertahanan sipil yang dialokasikan di setiap kelurahan.

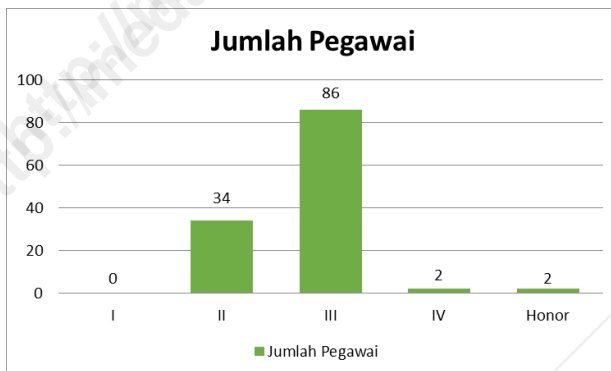
Pemerintahan

Gambar 2.1: Jumlah lingkungan dan blok sensus, dirinci menurut kelurahan di Kecamatan Medan Timur tahun 2016



Sumber : Badan Pusat Statistik Kota Medan

Gambar 2.2: Jumlah PNS menurut golongan dan pegawai honor di lingkungan instansi pemerintah di Kecamatan Medan Timur tahun 2016 (Jiwa)



Sumber: Kantor camat medan timur dan instansi pemerintah di Kecamatan Medan Timur

Tabel 2.1 Jumlah lingkungan dan blok sensus, dirinci menurut kelurahan di Kecamatan Medan Timur tahun 2016

Kelurahan	Jumlah	
	Lingkungan	Blok Sensus
(1)	(2)	(3)
1. Gang Buntu	11	19
2. Sidodadi	11	19
3. Perintis	5	14
4. Gaharu	12	24
5. Durian	12	28
6. Glugur Darat II	12	28
7. Glugur Darat I	13	28
8. Pulo Brayan Darat I	14	62
9. Pulo Brayan Darat II	15	43
10. Pulo Brayan Bengkel Baru	12	22
11. Pulo Brayan Bengkel	11	39
Jumlah	128	326

Sumber : Kantor Lurah se-Kecamatan Medan Timur

Pemerintahan

Tabel 2.2 Jumlah PNS menurut golongan dan pegawai honor di lingkungan instansi pemerintah di Kecamatan Medan Timur tahun 2016 (Jiwa)

Instansi	Golongan				Honor	Jumlah
	I	II	III	IV		
(1)	(2)	(3)	(4)	(5)	(6)	(7)
1. Kantor Camat	0	7	7	1	0	15
2. Kelurahan	0	8	52	0	2	62
3. Statistik	0	1	0	0	0	1
4. PPLKB	0	0	7	1	0	8
5. PD. Kebersihan	0	3	2	0	0	5
6. Puskesmas	0	12	11	0	0	23
7. KUA	0	1	3	0	0	4
8. UPT Pendidikan	0	2	4	0	0	6
Jumlah	0	34	86	2	2	124

Sumber : Kantor Camat Medan Timur

Tabel 2.3 Jumlah PNS menurut golongan dan pegawai honor dirinci menurut kelurahan di Kecamatan Medan Timur tahun 2016 (Jiwa)

Kelurahan	Golongan				Honor	Jumlah
	I	II	III	IV		
(1)	(2)	(3)	(4)	(5)	(6)	(7)
1. Gang Buntu	0	0	5	0	1	6
2. Sidodadi	0	0	4	0	0	4
3. Perintis	0	2	4	0	0	6
4. Gaharu	0	2	5	0	0	7
5. Durian	0	1	5	0	0	6
6. Glugur Darat II	0	1	5	0	0	6
7. Glugur Darat I	0	0	5	0	0	5
8. Pulo Brayon Darat I	0	0	4	0	0	4
9. Pulo Brayon Darat II	0	0	5	0	1	6
10. Pulo Brayon Bengkel Baru	0	2	6	0	0	8
11. Pulo Brayon Bengkel	0	0	4	0	0	4
Jumlah	0	8	52	0	2	62

Sumber : Kantor Camat Medan Timur

Pemerintahan

Tabel 2.4 Jumlah pertahanan sipil dirinci menurut kelurahan di Kecamatan Medan Timur tahun 2016

Kelurahan	Jumlah
(1)	(2)
1. Gang Buntu	5
2. Sidodadi	5
3. Perintis	3
4. Gaharu	7
5. Durian	5
6. Glugur Darat II	6
7. Glugur Darat I	8
8. Pulo Brayan Darat I	4
9. Pulo Brayan Darat II	4
10. Pulo Brayan Bengkel Baru	4
11. Pulo Brayan Bengkel	7
Jumlah	58

Sumber : Kantor Lurah se-Kecamatan Medan Timur

**PENDUDUK
Dan
TENAGA KERJA**

3

<http://medan.kotaibp3.go.id>

<http://medan.kota3.bp6.go.id>

3.1 Jumlah penduduk, luas kelurahan, kepadatan penduduk per km dirinci menurut kelurahan di Kecamatan Medan Timur tahun 2016

Kecamatan Medan Timur dihuni oleh 111.438 jiwa. Jumlah penduduk paling banyak berada di kelurahan Pulo Brayan Darat I yaitu sebanyak 20.978 jiwa, sedangkan jumlah penduduk paling sedikit di kelurahan Gang Buntu yaitu sebanyak 3.556 jiwa.

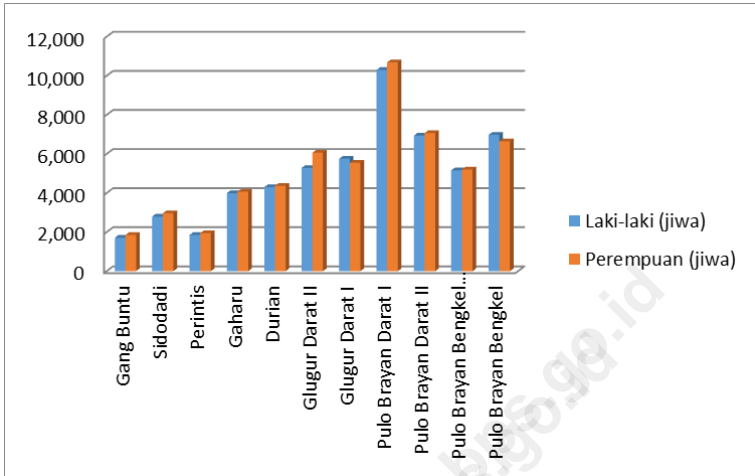
Jika dibandingkan antara jumlah penduduk dengan luas wilayah, maka Kelurahan Pulo Brayan Darat I merupakan kelurahan terpadat yaitu 27.971 jiwa tiap km².

3.2 Struktur penduduk berdasarkan jenis kelamin dan kelompok umur di Kecamatan Medan Timur tahun 2016

Jumlah Penduduk kecamatan Medan Timur sebanyak 111.348 jiwa, terdiri dari 55.045 jiwa laki-laki serta 56.393 jiwa perempuan. Berdasarkan kelompok umur, komposisi penduduk kecamatan Medan Timur didominasi oleh penduduk pada kelompok umur 20-49 tahun yaitu sebanyak 53.750 jiwa (48.23%).

Penduduk & Tenaga Kerja

Gambar 3.1: Jumlah penduduk dirinci menurut kelurahan se-Kecamatan Medan Timur Tahun 2016 (Jiwa)



Sumber : Badan Pusat Statistik Kota Medan

Tabel 3.1 Jumlah penduduk, luas kelurahan, kepadatan penduduk per Km² dirinci menurut kelurahan di Kecamatan Medan Timur tahun 2016

Kelurahan	Jumlah Penduduk (Jiwa)	Luas Wilayah (Km ²)	Kepadatan Penduduk Per Km ²
(1)	(2)	(3)	(4)
1. Gang Buntu	3 556	0,40	8 890
2. Sidodadi	5 756	0,46	12 513
3. Perintis	3 793	0,49	7 741
4. Gaharu	8 064	0,52	15 508
5. Durian	8 661	0,54	16 039
6. Glugur Darat II	11 341	0,76	14 922
7. Glugur Darat I	11 297	0,79	14 300
8. Pulo Brayan Darat I	20 978	0,75	27 971
9. Pulo Brayan Darat II	14 001	0,88	15 910
10. Pulo Brayan Bengkel Baru	10 368	1,17	8 862
11. Pulo Brayan Bengkel	13 623	1,06	12 852
Jumlah	111 438	7,82	14 250

Sumber : Badan Pusat Statistik Kota Medan

Tabel 3.2 Jumlah Rumah Tangga, Penduduk, dan Rata-rata Anggota Rumah Tangga Menurut Kelurahan Tahun 2016

	Kelurahan	Banyaknya		Rata-rata Anggota Rumah Tangga (Jiwa)
		Rumah Tangga	Penduduk (Jiwa)	
	(1)	(2)	(3)	(4)
1.	Gang Buntu	820	3 556	4,34
2.	Sidodadi	1 341	5 756	4,29
3.	Perintis	926	3 793	4,10
4.	Gaharu	1 931	8 064	4,18
5.	Durian	1 941	8 661	4,46
6.	Glugur Darat II	3 056	11 341	3,71
7.	Glugur Darat I	2 736	11 297	4,13
8.	Pulo Brayon Darat I	4 610	20 978	4,55
9.	Pulo Brayon Darat II	3 219	14 001	4,35
10.	Pulo Brayon Bengkel Baru	2 405	10 368	4,31
11.	Pulo Brayon Bengkel	3 116	13 623	4,37
	Jumlah	26 104	111 438	4,27

Sumber : Badan Pusat Statistik Kota Medan

Tabel 3.3 Jumlah penduduk menurut jenis kelamin dirinci menurut kelurahan di Kecamatan Medan Timur tahun 2016 (Jiwa)

Kelurahan	Jenis Kelamin		Jumlah
	Laki-laki	Perempuan	
(1)	(2)	(3)	(4)
1. Gang Buntu	1 706	1 849	3 556
2. Sidodadi	2 795	2 960	5 756
3. Perintis	1 849	1 943	3 793
4. Gaharu	3 995	4 070	8 064
5. Durian	4 296	4 366	8 661
6. Glugur Darat II	5 283	6 058	11 341
7. Glugur Darat I	5 749	5 548	11 297
8. Pulo Brayan Darat I	10 295	10 684	20 978
9. Pulo Brayan Darat II	6 939	7 062	14 001
10. Pulo Brayan Bengkel Baru	5 163	5 205	10 368
11. Pulo Brayan Bengkel	6 975	6 648	13 623
Jumlah	55 045	56 393	111 438

Sumber : Badan Pusat Statistik Kota Medan

Tabel 3.4 Jumlah penduduk dirinci menurut kelompok umur dan jenis kelamin di Kecamatan Medan Timur tahun 2016 (Jiwa)

Kelompok Umur (Tahun)	Jenis Kelamin		Jumlah
	Laki-laki	Perempuan	
(1)	(2)	(3)	(4)
0-4	5 076	4 883	9 959
5-9	5 065	4 837	9 902
10-14	4 732	4 501	9 233
15-19	5 316	5 496	10 811
20-24	6 143	6 471	12 614
25-29	4 896	4 968	9 863
30-34	4 353	4 525	8 878
35-39	4 045	4 255	8 300
40-44	3 715	3 836	7 551
45-49	3 208	3 335	6 544
50-54	2 720	2 890	5 610
55-59	2 259	2 354	4 613
60-64	1 634	1 667	3 301
65-69	949	1 051	2 000
70-74	550	695	1 245
75+	385	629	1 015
Jumlah	55 045	56 393	111 438

Sumber : Badan Pusat Statistik Kota Medan

Tabel 3.5 Jumlah mutasi dan mutandis penduduk dirinci menurut kelurahan di kecamatan Medan Timur tahun 2016 (Jiwa)

Kelurahan	Lahir	Mati	Datang	Pindah
(1)	(2)	(3)	(4)	(5)
1. Gang Buntu	*	*	*	*
2. Sidodadi	*	*	*	*
3. Perintis	*	*	*	*
4. Gaharu	*	*	*	*
5. Durian	*	*	*	*
6. Glugur Darat II	*	*	*	*
7. Glugur Darat I	*	*	*	*
8. Pulo Brayan Darat I	*	*	*	*
9. Pulo Brayan Darat II	*	*	*	*
10. Pulo Brayan Bengkel Baru	*	*	*	*
11. Pulo Brayan Bengkel	*	*	*	*
Jumlah	*	*	*	*

Sumber : Kantor Lurah se-Kecamatan Medan Timur

*) Data belum tersedia

Tabel 3.6 Komposisi mata pencaharian penduduk dirinci menurut kelurahan di Kecamatan Medan Timur tahun 2016 (Jiwa)

Kelurahan	PNS	Pegawai Swasta	TNI/Polri	Petani
(1)	(2)	(3)	(4)	(5)
1. Gang Buntu	*	*	*	*
2. Sidodadi	*	*	*	*
3. Perintis	*	*	*	*
4. Gaharu	*	*	*	*
5. Durian	*	*	*	*
6. Glugur Darat II	*	*	*	*
7. Glugur Darat I	*	*	*	*
8. Pulo Brayan Darat I	*	*	*	*
9. Pulo Brayan Darat II	*	*	*	*
10. Pulo Brayan Bengkel Baru	*	*	*	*
11. Pulo Brayan Bengkel	*	*	*	*
Jumlah	*	*	*	*

Sumber : Kantor Lurah se-Kecamatan Medan Timur

*) Data belum tersedia

Tabel 3.6 Lanjutan...

Kelurahan	Nelayan	Pedagang	Pensiunan	Wirswata/ Lainnya
(1)	(6)	(7)	(8)	(9)
1. Gang Buntu	*	*	*	*
2. Sidodadi	*	*	*	*
3. Perintis	*	*	*	*
4. Gaharu	*	*	*	*
5. Durian	*	*	*	*
6. Glugur Darat II	*	*	*	*
7. Glugur Darat I	*	*	*	*
8. Pulo Brayon Darat I	*	*	*	*
9. Pulo Brayon Darat II	*	*	*	*
10. Pulo Brayon Bengkel Baru	*	*	*	*
11. Pulo Brayon Bengkel	*	*	*	*
Jumlah	*	*	*	*

Sumber : Kantor Lurah se Kecamatan Medan Timur

*) Data belum tersedia

Tabel 3.7 Jumlah penduduk dirinci menurut agama yang dianut per kelurahan di Kecamatan Medan Timur tahun 2016 (Jiwa)

Kelurahan	Islam	Kristen	Katolik	Budha	Hindu	Kong-Hucu
(1)	(2)	(3)	(4)	(5)	(6)	(7)
1. Gang Buntu	*	*	*	*	*	*
2. Sidodadi	*	*	*	*	*	*
3. Perintis	*	*	*	*	*	*
4. Gaharu	*	*	*	*	*	*
5. Durian	*	*	*	*	*	*
6. Glugur Darat II	*	*	*	*	*	*
7. Glugur Darat I	*	*	*	*	*	*
8. Pulo Brayan Darat I	*	*	*	*	*	*
9. Pulo Brayan Darat II	*	*	*	*	*	*
10. Pulo Brayan Bengkel Baru	*	*	*	*	*	*
11. Pulo Brayan Bengkel	*	*	*	*	*	*
Jumlah	*	*	*	*	*	*

Sumber : Kantor Urusan Agama Kecamatan Medan Timur

*) Data belum tersedia

SOSIAL

4

<http://medan.kota3195.org>

<http://medan.kota3.bp6.go.id>

4.1 Jumlah sekolah negeri dan swasta di Kecamatan Medan Timur tahun 2016

Di kecamatan Medan Timur tercatat sejumlah fasilitas pendidikan yaitu sebanyak 26 TK swasta, 24 SD negeri dan 23 SD swasta, 2 SMP Negeri dan 16 SMP Swasta, 1 SMA Negeri dan 11 SMA swasta, 2 SMK Negeri dan 11 SMK Swasta.

4.2 Jumlah murid dan guru di Kecamatan Medan Timur tahun 2016

Pada tahun 2016 di Kecamatan Medan Timur tercatat sebanyak 13.915 siswa bersekolah di Sekolah Dasar, dan 747 orang guru mengajar di Sekolah Dasar. Kemudian 4.548 siswa bersekolah di Sekolah Menengah Pertama, dan 352 orang guru mengajar di Sekolah Menengah Pertama. Kemudian 3.683 siswa bersekolah di Sekolah Menengah Atas, dan 290 orang guru mengajar di Sekolah Menengah Atas. Selanjutnya 4.480 siswa bersekolah di Sekolah Menengah Kejuruan, dan 451 orang guru mengajar di Sekolah Menengah Kejuruan.

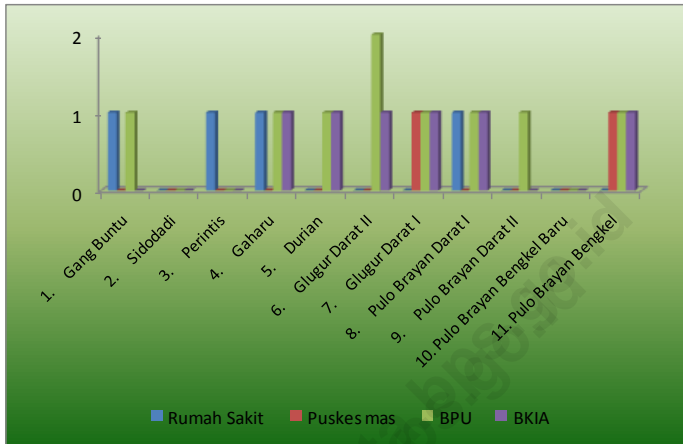
4.3 Jumlah rumah sakit, puskesmas, balai pengobatan umum di Kecamatan Medan Timur tahun 2016

Fasilitas kesehatan yang ada di kecamatan Medan Timur masih belum merata di setiap kelurahannya.

4.4 Jumlah Posyandu, praktek dokter, praktek bidan di Kecamatan Medan Timur tahun 2016

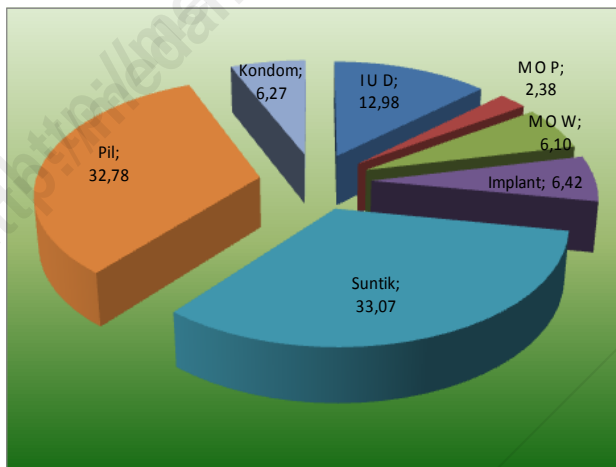
Di kecamatan Medan Timur terdapat sebanyak 79 posyandu, 59 praktek dokter dan 30 praktek bidan. Penduduk kecamatan Medan Timur tergolong sudah banyak yang berpartisipasi dalam penekanan angka penduduk. Terlihat dari sejumlah wanita usia subur, lebih dari setengahnya yang sudah menggunakan alat kontrasepsi.

Gambar 4.1: Jumlah rumah sakit, puskesmas, BPU, BKIA di Kecamatan Medan Timur tahun 2016



Sumber : Puskesmas Kecamatan Medan Timur

Gambar 4.2 Persentase penggunaan alat kontrasepsi Pasangan Usia Subur di Kecamatan Medan Timur tahun 2016



Sumber : PPLKB Kecamatan Medan Timur.

Tabel 4.1 Jumlah PAUD, Taman Kanak-kanak (TK) negeri dan swasta, dirinci menurut kelurahan di Kecamatan Medan Timur tahun 2016

Kelurahan	PAUD	TK Negeri	TK Swasta	Jumlah
(1)	(2)	(3)	(4)	(5)
1. Gang Buntu	0	0	1	1
2. Sidodadi	0	0	1	1
3. Perintis	0	0	2	2
4. Gaharu	0	0	3	3
5. Durian	0	0	3	3
6. Glugur Darat II	0	0	2	2
7. Glugur Darat I	0	0	3	3
8. Pulo Brayon Darat I	0	0	6	6
9. Pulo Brayon Darat II	0	0	2	2
10. Pulo Brayon Bengkel Baru	0	0	1	1
11. Pulo Brayon Bengkel	0	0	2	2
Jumlah	0	0	26	26

Sumber : UPT Pendidikan Kecamatan Medan Timur

Tabel 4.2 Jumlah Sekolah Dasar negeri dan swasta dirinci menurut kelurahan di Kecamatan Medan Timur tahun 2016

Kelurahan	SD Negeri	SD Swasta	Jumlah
(1)	(2)	(3)	(4)
1. Gang Buntu	0	1	1
2. Sidodadi	0	1	1
3. Perintis	3	1	4
4. Gaharu	3	7	10
5. Durian	0	2	2
6. Glugur Darat II	0	3	3
7. Glugur Darat I	4	1	5
8. Pulo Brayon Darat I	4	1	5
9. Pulo Brayon Darat II	3	2	5
10. Pulo Brayon Bengkel Baru	2	2	4
11. Pulo Brayon Bengkel	5	2	7
Jumlah	24	23	47

Sumber : UPT Pendidikan Kecamatan Medan Timur

Tabel 4.3 Jumlah murid Sekolah Dasar negeri dan swasta dirinci menurut kelurahan di Kecamatan Medan Timur tahun 2016 (jiwa)

Kelurahan	SD Negeri	SD Swasta	Jumlah
(1)	(2)	(3)	(4)
1. Gang Buntu	0	100	100
2. Sidodadi	0	207	207
3. Perintis	436	1 957	2 393
4. Gaharu	463	937	1 400
5. Durian	0	885	885
6. Glugur Darat II	0	342	342
7. Glugur Darat I	888	1 197	2 085
8. Pulo Brayan Darat I	1 497	64	1 561
9. Pulo Brayan Darat II	813	417	1 230
10. Pulo Brayan Bengkel Baru	640	442	1 082
11. Pulo Brayan Bengkel	2 271	359	2 630
Jumlah	7 008	6 907	13 915

Sumber : UPT Pendidikan Kecamatan Medan Timur

Tabel 4.4 Jumlah guru Sekolah Dasar negeri dan swasta dirinci menurut kelurahan di Kecamatan Medan Timur tahun 2016 (jiwa)

Kelurahan	SD Negeri	SD Swasta	Jumlah
(1)	(2)	(3)	(4)
1. Gang Buntu	0	7	7
2. Sidodadi	0	13	13
3. Perintis	33	80	113
4. Gaharu	27	101	128
5. Durian	0	59	59
6. Glugur Darat II	0	22	22
7. Glugur Darat I	57	41	98
8. Pulo Brayon Darat I	63	4	67
9. Pulo Brayon Darat II	41	25	66
10. Pulo Brayon Bengkel Baru	30	27	57
11. Pulo Brayon Bengkel	95	22	117
Jumlah	346	401	747

Sumber : UPT Pendidikan Kecamatan Medan Timur

Tabel 4.5 Rasio murid dan guru pada Sekolah Dasar dirinci menurut kelurahan di Kecamatan Medan Timur tahun 2016

Kelurahan	Rasio Murid Dan Guru		
	SD Negeri	SD Swasta	Jumlah
(1)	(2)	(3)	(4)
1. Gang Buntu	0	14.29	14.29
2. Sidodadi	0	15.92	15.92
3. Perintis	13.21	24.46	21.18
4. Gaharu	17.15	9.28	10.94
5. Durian	0	15.00	15.00
6. Glugur Darat II	0	15.55	15.55
7. Glugur Darat I	15.58	29.20	21.28
8. Pulo Brayan Darat I	23.76	16.00	23.30
9. Pulo Brayan Darat II	19.83	16.68	18.64
10. Pulo Brayan Bengkel Baru	21.33	16.37	18.98
11. Pulo Brayan Bengkel	23.91	16.32	22.48
Jumlah	20.25	17.22	18.63

Sumber : UPT Pendidikan Kecamatan Medan Timur

Tabel 4.6 Jumlah Sekolah Menengah Pertama (SMP) negeri dan swasta dirinci menurut kelurahan di Kecamatan Medan Timur tahun 2016

Sosial

Kelurahan	SMP Negeri	SMP Swasta	Jumlah
(1)	(2)	(3)	(4)
1. Gang Buntu	1	1	2
2. Sidodadi	0	1	1
3. Perintis	0	1	1
4. Gaharu	1	4	5
5. Durian	0	0	0
6. Glugur Darat II	0	0	0
7. Glugur Darat I	0	1	1
8. Pulo Brayan Darat I	0	1	1
9. Pulo Brayan Darat II	0	2	2
10. Pulo Brayan Bengkel Baru	0	2	2
11. Pulo Brayan Bengkel	0	3	3
Jumlah	2	16	18

Sumber : UPT Pendidikan Kecamatan Medan Timur

Tabel 4.7 Jumlah murid Sekolah Menengah Pertama (SMP) negeri dan swasta dirinci menurut kelurahan di Kecamatan Medan Timur tahun 2016 (jiwa)

Kelurahan	SMP Negeri	SMP Swasta	Jumlah
(1)	(2)	(3)	(4)
1. Gang Buntu	662	66	728
2. Sidodadi	0	107	107
3. Perintis	0	881	881
4. Gaharu	783	756	1 539
5. Durian	0	0	0
6. Glugur Darat II	0	0	0
7. Glugur Darat I	0	263	263
8. Pulo Brayan Darat I	0	50	50
9. Pulo Brayan Darat II	0	433	433
10. Pulo Brayan Bengkel Baru	0	296	296
11. Pulo Brayan Bengkel	0	251	251
Jumlah	1 445	3 103	4 548

Sumber : UPT Pendidikan Kecamatan Medan Timur

Tabel 4.8 Jumlah guru Sekolah Menengah Pertama (SMP) negeri dan swasta dirinci menurut kelurahan di Kecamatan Medan Timur tahun 2016 (jiwa)

Kelurahan	SMP Negeri	SMP Swasta	Jumlah
(1)	(2)	(3)	(4)
1. Gang Buntu	36	8	44
2. Sidodadi	0	14	14
3. Perintis	0	44	44
4. Gaharu	51	74	125
5. Durian	0	0	0
6. Glugur Darat II	0	0	0
7. Glugur Darat I	0	20	20
8. Pulo Brayon Darat I	0	9	9
9. Pulo Brayon Darat II	0	29	29
10. Pulo Brayon Bengkel Baru	0	27	27
11. Pulo Brayon Bengkel	0	40	40
Jumlah	87	265	352

Sumber : UPT Pendidikan Kecamatan Medan Timur

Tabel 4.9 Rasio murid dan guru pada Sekolah Menengah Pertama (SMP) dirinci menurut kelurahan di Kecamatan Medan Timur tahun 2016

Kelurahan	Rasio Murid Dan Guru		
	SMP Negeri	SMP Swasta	Jumlah
(1)	(2)	(3)	(4)
1. Gang Buntu	18,39	8,25	16,55
2. Sidodadi	0	7,64	7,64
3. Perintis	0	20,02	20,02
4. Gaharu	15,35	10,22	12,31
5. Durian	0	0	0
6. Glugur Darat II	0	0	0
7. Glugur Darat I	0	13,15	13,15
8. Pulo Brayan Darat I	0	5,56	5,56
9. Pulo Brayan Darat II	0	14,93	14,93
10. Pulo Brayan Bengkel Baru	0	10,96	10,96
11. Pulo Brayan Bengkel	0	6,28	6,28
Jumlah	16,61	11,71	12,92

Sumber : UPT Pendidikan Kecamatan Medan Timur

Tabel 4.10 Jumlah Sekolah Menengah Atas (SMA) negeri dan swasta dirinci menurut kelurahan di Kecamatan Medan Timur tahun 2016

Kelurahan	SMA Negeri	SMA Swasta	Jumlah
(1)	(2)	(3)	(4)
1. Gang Buntu	0	0	1
2. Sidodadi	0	1	1
3. Perintis	0	1	1
4. Gaharu	1	3	4
5. Durian	0	0	0
6. Glugur Darat II	0	0	0
7. Glugur Darat I	0	0	0
8. Pulo Brayan Darat I	0	2	2
9. Pulo Brayan Darat II	0	1	1
10. Pulo Brayan Bengkel Baru	0	2	1
11. Pulo Brayan Bengkel	0	1	1
Jumlah	1	11	12

Sumber : UPT Pendidikan Kecamatan Medan Timur

Tabel 4.11 Jumlah murid Sekolah Menengah Atas (SMA) negeri dan swasta dirinci menurut kelurahan di Kecamatan Medan Timur tahun 2016 (jiwa)

Kelurahan	SMA Negeri	SMA Swasta	Jumlah
(1)	(2)	(3)	(4)
1. Gang Buntu	0	93	93
2. Sidodadi	0	215	215
3. Perintis	0	836	836
4. Gaharu	1 059	785	1 844
5. Durian	0	0	0
6. Glugur Darat II	0	0	0
7. Glugur Darat I	0	0	0
8. Pulo Brayan Darat I	0	228	228
9. Pulo Brayan Darat II	0	256	256
10. Pulo Brayan Bengkel Baru	0	110	110
11. Pulo Brayan Bengkel	0	101	101
Jumlah	1 059	2 624	3 683

Sumber : UPT Pendidikan Kecamatan Medan Timur

Tabel 4.12 Jumlah guru Sekolah Menengah Atas (SMA) negeri dan swasta dirinci menurut kelurahan di Kecamatan Medan Timur tahun 2016 (jiwa)

Kelurahan	SMA Negeri	SMA Swasta	Jumlah
(1)	(2)	(3)	(4)
1. Gang Buntu	0	16	16
2. Sidodadi	0	19	19
3. Perintis	0	34	34
4. Gaharu	59	71	130
5. Durian	0	0	0
6. Glugur Darat II	0	0	0
7. Glugur Darat I	0	0	0
8. Pulo Brayan Darat I	0	33	33
9. Pulo Brayan Darat II	0	19	19
10. Pulo Brayan Bengkel Baru	0	19	19
11. Pulo Brayan Bengkel	0	20	20
Jumlah	59	231	290

Sumber : UPT Pendidikan Kecamatan Medan Timur

Tabel 4.13 Rasio murid dan guru pada Sekolah Menengah Atas (SMA) dirinci menurut kelurahan di Kecamatan Medan Timur tahun 2016

Kelurahan	Rasio Murid Dan Guru		
	SMA Negeri	SMA Swasta	Jumlah
(1)	(2)	(3)	(4)
1. Gang Buntu	0	5.81	5.81
2. Sidodadi	0	11.32	11.32
3. Perintis	0	24.59	24.59
4. Gaharu	17.95	11.06	14.18
5. Durian	0	0	0
6. Glugur Darat II	0	0	0
7. Glugur Darat I	0	0	0
8. Pulo Brayan Darat I	0	6.91	6.91
9. Pulo Brayan Darat II	0	13.47	13.47
10. Pulo Brayan Bengkel Baru	0	5.79	5.79
11. Pulo Brayan Bengkel	0	5.05	5.05
Jumlah	17.95	11.36	12.70

Sumber : UPT Pendidikan Kecamatan Medan Timur

Tabel 4.14 Jumlah Sekolah Menengah Kejuruan (SMK) negeri dan swasta dirinci menurut kelurahan di Kecamatan Medan Timur tahun 2016

Kelurahan	SMK Negeri	SMK Swasta	Jumlah
(1)	(2)	(3)	(4)
1. Gang Buntu	0	0	0
2. Sidodadi	0	0	0
3. Perintis	0	0	0
4. Gaharu	2	2	4
5. Durian	0	0	0
6. Glugur Darat II	0	0	0
7. Glugur Darat I	0	0	0
8. Pulo Brayan Darat I	0	4	4
9. Pulo Brayan Darat II	0	2	2
10. Pulo Brayan Bengkel Baru	0	2	2
11. Pulo Brayan Bengkel	0	1	1
Jumlah	2	11	13

Sumber : UPT Pendidikan Kecamatan Medan Timur

Tabel 4.15 Jumlah murid Sekolah Menengah Kejuruan (SMK) negeri dan swasta dirinci menurut kelurahan di Kecamatan Medan Timur tahun 2016 (jiwa)

Kelurahan	SMK Negeri	SMK Swasta	Jumlah
(1)	(2)	(3)	(4)
1. Gang Buntu	0	0	0
2. Sidodadi	0	0	0
3. Perintis	0	0	0
4. Gaharu	1 617	219	1 836
5. Durian	0	0	0
6. Glugur Darat II	0	0	0
7. Glugur Darat I	0	0	0
8. Pulo Brayon Darat I	0	915	915
9. Pulo Brayon Darat II	0	876	876
10. Pulo Brayon Bengkel Baru	0	375	375
11. Pulo Brayon Bengkel	0	478	478
Jumlah	1 617	2 863	4 480

Sumber : UPT Pendidikan Kecamatan Medan Timur

Tabel 4.16 Jumlah guru Sekolah Menengah Kejuruan (SMK) negeri dan swasta dirinci menurut kelurahan di Kecamatan Medan Timur tahun 2016 (jiwa)

Kelurahan	SMK Negeri	SMK Swasta	Jumlah
(1)	(2)	(3)	(4)
1. Gang Buntu	0	0	0
2. Sidodadi	0	0	0
3. Perintis	0	0	0
4. Gaharu	126	46	172
5. Durian	0	0	0
6. Glugur Darat II	0	0	0
7. Glugur Darat I	0	0	0
8. Pulo Brayon Darat I	0	114	114
9. Pulo Brayon Darat II	0	54	54
10. Pulo Brayon Bengkel Baru	0	63	63
11. Pulo Brayon Bengkel	0	48	48
Jumlah	126	325	451

Sumber : UPT Pendidikan Kecamatan Medan Timur

Tabel 4.17 Rasio murid dan guru pada Sekolah Menengah Kejuruan (SMK) dirinci menurut kelurahan di Kecamatan Medan Timur tahun 2016

Kelurahan	Rasio Murid Dan Guru		
	SMK Negeri	SMK Swasta	Jumlah
(1)	(2)	(3)	(4)
1. Gang Buntu	0	0	0
2. Sidodadi	0	0	0
3. Perintis	0	0	0
4. Gaharu	12.83	4.76	10.67
5. Durian	0	0	0
6. Glugur Darat II	0	0	0
7. Glugur Darat I	0	0	0
8. Pulo Brayan Darat I	0	8.03	8.03
9. Pulo Brayan Darat II	0	16.22	16.22
10. Pulo Brayan Bengkel Baru	0	5.95	5.95
11. Pulo Brayan Bengkel	0	9.96	9.96
Jumlah	12.83	8.81	9.93

Sumber : UPT Pendidikan Kecamatan Medan Timur

Tabel 4.18 Jumlah rumah sakit, puskesmas/pustu, balai pengobatan umum/klinik dirinci menurut kelurahan di Kecamatan Medan Timur tahun 2016

Kelurahan	Rumah Sakit	Puskesmas/ Pustu	Balai Pengobatan/ Klinik
(1)	(2)	(3)	(4)
1. Gang Buntu	2	1	1
2. Sidodadi	0	0	1
3. Perintis	2	0	1
4. Gaharu	1	1	1
5. Durian	0	1	1
6. Glugur Darat II	0	2	1
7. Glugur Darat I	1	2	1
8. Pulo Brayan Darat I	1	1	1
9. Pulo Brayan Darat II	1	1	0
10. Pulo Brayan Bengkel Baru	0	0	0
11. Pulo Brayan Bengkel	0	2	1
Jumlah	8	11	9

Sumber : Puskesmas Kecamatan Medan Timur

Tabel 4.19 Jumlah posyandu, praktek dokter, praktek bidan dirinci menurut kelurahan di Kecamatan Medan Timur tahun 2016

Kelurahan	Posyandu	Praktek Dokter	Praktek Bidan
(1)	(2)	(3)	(4)
1. Gang Buntu	1	3	2
2. Sidodadi	3	5	1
3. Perintis	5	3	3
4. Gaharu	9	4	1
5. Durian	8	3	3
6. Glugur Darat II	10	3	4
7. Glugur Darat I	8	8	2
8. Pulo Brayan Darat I	9	9	3
9. Pulo Brayan Darat II	7	11	2
10. Pulo Brayan Bengkel Baru	8	5	4
11. Pulo Brayan Bengkel	11	5	5
Jumlah	79	59	30

Sumber : Puskesmas Kecamatan Medan Timur

Tabel 4.20 Jumlah Pasangan Usia Subur (PUS) dirinci menurut jenis alat kontrasepsi dan kelurahan di Kecamatan Medan Timur tahun 2016

Kelurahan (1)	PUS (2)	Jenis Alat Kontrasepsi		
		IUD (3)	MOP (4)	MOW (5)
1. Gang Buntu	13	66	0	73
2. Sidodadi	22	67	13	10
3. Perintis	48	43	9	34
4. Gaharu	55	282	28	57
5. Durian	24	146	12	59
6. Glugur Darat II	46	96	11	66
7. Glugur Darat I	77	103	15	87
8. Pulo Brayan Darat I	180	134	24	95
9. Pulo Brayan Darat II	177	163	58	31
10. Pulo Brayan Bengkel Baru	7	137	28	33
11. Pulo Brayan Bengkel	8	92	46	79
Jumlah	657	1329	244	624

Sumber : PPLKB Kecamatan Medan Timur

Tabel 4.20 Lanjutan...

Kelurahan (1)	Jenis Alat Kontrasepsi			
	Implant (2)	Suntik (3)	Pil (4)	Kondom (5)
1. Gang Buntu	0	40	37	18
2. Sidodadi	10	145	134	33
3. Perintis	30	66	113	49
4. Gaharu	123	231	191	65
5. Durian	61	239	132	72
6. Glugur Darat II	29	339	375	26
7. Glugur Darat I	31	352	371	120
8. Pulo Brayan Darat I	62	608	577	70
9. Pulo Brayan Darat II	64	379	395	86
10. Pulo Brayan Bengkel Baru	130	479	478	70
11. Pulo Brayan Bengkel	117	507	552	33
Jumlah	657	3 385	3 355	642

Sumber : PPLKB Kecamatan Medan Timur

Tabel 4.21 Jumlah sarana ibadah dirinci menurut kelurahan di Kecamatan Medan Timur tahun 2016

Kelurahan	Mesjid	Langgar/ Mushola	Gereja	Vihara	Kuil/ Pura	Kelen- teng
(1)	(2)	(3)	(4)	(5)	(6)	(7)
1. Gang Buntu	1	0	1	6	0	0
2. Sidodadi	2	1	2	0	0	0
3. Perintis	3	1	1	0	0	0
4. Gaharu	4	4	1	3	0	0
5. Durian	5	2	1	3	0	0
6. Glugur Darat II	4	1	6	1	0	0
7. Glugur Darat I	8	4	2	1	0	0
8. Pulo Brayan Darat I	8	3	0	1	0	0
9. Pulo Brayan Darat II	7	5	2	1	0	0
10. Pulo Brayan Bengkel Baru	2	3	8	0	0	0
11. Pulo Brayan Bengkel	8	2	2	0	0	0
Jumlah	52	26	26	16	0	0

Sumber : KUA Kecamatan Medan Timur

Tabel 4.22 Jumlah nikah, talak, cerai dan rujuk dirinci menurut kelurahan di Kecamatan Medan Timur tahun 2016

Kelurahan	Nikah	Talak	Cerai	Rujuk
(1)	(2)	(3)	(4)	(5)
1. Gang Buntu	0	0	0	0
2. Sidodadi	7	0	0	0
3. Perintis	34	0	0	0
4. Gaharu	62	0	0	0
5. Durian	30	0	0	0
6. Glugur Darat II	302	0	0	0
7. Glugur Darat I	58	0	0	0
8. Pulo Brayen Darat I	114	0	0	0
9. Pulo Brayen Darat II	56	0	0	0
10. Pulo Brayen Bengkel Baru	95	0	0	0
11. Pulo Brayen Bengkel	93	0	0	0
Jumlah	851	0	0	0

Sumber : KUA Kecamatan Medan Timur

Tabel 4.23 Jumlah sarana lapangan olahraga dirinci menurut jenis olahraga dan kelurahan di Kecamatan Medan Timur tahun 2016

Kelurahan	Jenis Olahraga					
	Sepak Bola	Futsal	Bola Volly	Bulu Tangkis	Tenis Meja	Basket
(1)	(2)	(3)	(4)	(5)	(6)	(7)
1. Gang Buntu	0	0	0	0	0	0
2. Sidodadi	0	0	0	0	0	0
3. Perintis	1	0	1	1	0	0
4. Gaharu	1	0	3	1	0	0
5. Durian	0	0	0	1	0	0
6. Glugur Darat II	1		1	2	0	0
7. Glugur Darat I	0	1	1	1	0	0
8. Pulo Brayon Darat I	1	0	1	1	0	0
9. Pulo Brayon Darat II	0	4	0	1	0	0
10. Pulo Brayon Bengkel Baru	0	2	1	1	0	0
11. Pulo Brayon Bengkel	2	2	1	1	0	0
Jumlah	6	9	9	10	0	0

Sumber : Kantor Lurah se-Kecamatan Medan Timur

**INDUSTRI, ENERGI,
Dan
AIR MINUM**

5



<http://medan.kota3.bp6.go.id>

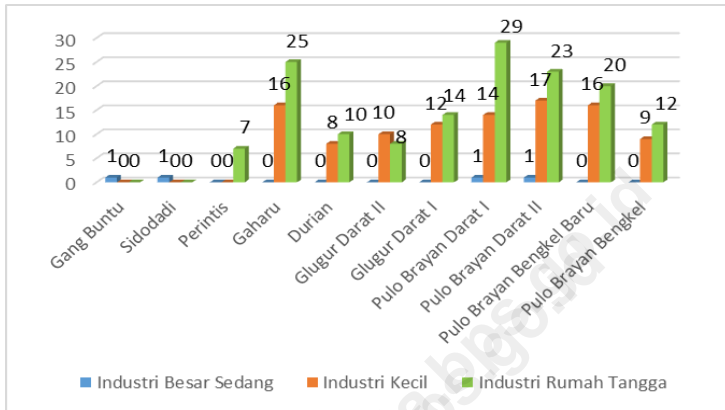
5.1 Industri besar sedang, industri kecil, dan industri rumah tangga di Kecamatan Medan Timur tahun 2016

Kegiatan industri di Kecamatan Medan Timur sudah cukup banyak, dimana lebih didominasi oleh industri rumah tangga. Tercatat pada tahun 2016 terdapat 6 industri besar sedang, 102 industri kecil dan 148 industri rumah tangga di kecamatan Medan Timur.

5.2 Rumah tangga pelanggan listrik PLN, air minum PDAM, dan gas PGN di Kecamatan Medan Timur tahun 2016

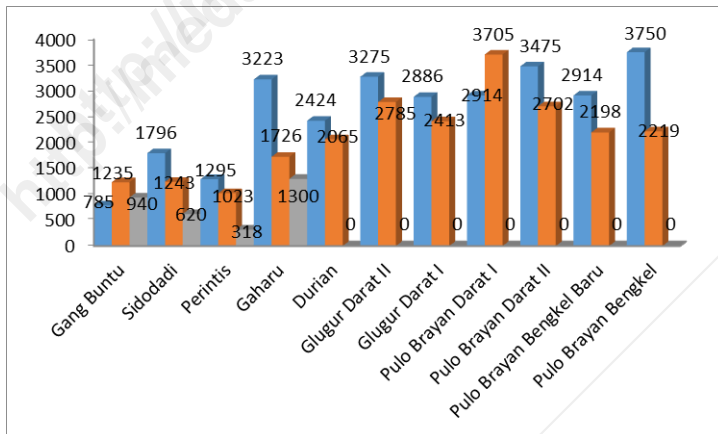
Pada tahun 2016 penyediaan listrik dari PLN dan penyediaan air dari PDAM sudah cukup merata. Tercatat sebanyak 28.737 pelanggan rumah tangga yang berlangganan listrik PLN, 23.314 pelanggan rumah tangga yang berlangganan air minum PDAM, dan 3.178 pelanggan rumah tangga yang berlangganan gas PGN di Kecamatan Medan Timur.

Gambar 5.1: Industri besar sedang, industri kecil, dan industri rumah tangga dirinci menurut kelurahan di Kecamatan Medan Timur tahun 2016



Sumber : Kantor Lurah se Kecamatan Medan Timur

Gambar 5.1: Jumlah Rumah tangga Pelanggan Listrik PLN, Air PDAM, dan Gas PGN dirinci menurut kelurahan di Kecamatan Medan Timur tahun 2016



Sumber : Kantor Lurah se Kecamatan Medan Timur

Tabel 5.1 Industri besar sedang, industri kecil, dan industri rumah tangga dirinci menurut kelurahan di Kecamatan Medan Timur tahun 2016

Kelurahan	Industri Besar Sedang	Industri Kecil	Industri Rumah Tangga
(1)	(2)	(3)	(4)
1. Gang Buntu	1	0	0
2. Sidodadi	1	0	0
3. Perintis	0	0	7
4. Gaharu	0	16	25
5. Durian	0	8	10
6. Glugur Darat II	0	10	8
7. Glugur Darat I	0	12	14
8. Pulo Brayan Darat I	1	14	29
9. Pulo Brayan Darat II	1	17	23
10. Pulo Brayan Bengkel Baru	0	16	20
11. Pulo Brayan Bengkel	0	9	12
Jumlah	4	102	148

Sumber : Kantor Lurah se-Kecamatan Medan Timur

Tabel 5.2 Jumlah rumah tangga pelanggan listrik PLN dirinci menurut kelurahan di Kecamatan Medan Timur tahun 2016

Kelurahan	Pelanggan Rumah Tangga	Pelanggan Non Rumah Tangga	Jumlah Pelanggan
(1)	(2)	(3)	(4)
1. Gang Buntu	785	*	785
2. Sidodadi	1 796	*	1 796
3. Perintis	1 295	*	1 295
4. Gaharu	3 223	*	3 223
5. Durian	2 424	*	2 424
6. Glugur Darat II	3 275	*	3 275
7. Glugur Darat I	2 886	*	2 886
8. Pulo Brayan Darat I	2 914	*	2 914
9. Pulo Brayan Darat II	3 475	*	3 475
10. Pulo Brayan Bengkel Baru	2 914	*	2 914
11. Pulo Brayan Bengkel	3 750	*	3 750
Jumlah	28 737	*	28 737

Sumber : Kantor Lurah se-Kecamatan Medan Timur

*) Data belum tersedia

Tabel 5.3 Jumlah rumah tangga pelanggan air minum PDAM dirinci menurut kelurahan di Kecamatan Medan Timur tahun 2016

Kelurahan	Pelanggan Rumah Tangga	Pelanggan Non Rumah Tangga	Jumlah Pelanggan
(1)	(2)	(3)	(4)
1. Gang Buntu	1 235	*	1 235
2. Sidodadi	1 243	*	1 243
3. Perintis	1 023	*	1 023
4. Gaharu	1 726	*	1 726
5. Durian	2 065	*	2 065
6. Glugur Darat II	2 785	*	2 785
7. Glugur Darat I	2 413	*	2 413
8. Pulo Brayan Darat I	3 705	*	3 705
9. Pulo Brayan Darat II	2 702	*	2 702
10. Pulo Brayan Bengkel Baru	2 198	*	2 198
11. Pulo Brayan Bengkel	2 219	*	2 219
Jumlah	23 314	*	23 314

Sumber : Kantor Lurah se-Kecamatan Medan Timur

*) Data belum tersedia

Tabel 5.3 Jumlah rumah tangga pelanggan gas PGN dirinci menurut kelurahan di Kecamatan Medan Timur tahun 2016

Kelurahan	Pelanggan Rumah Tangga	Pelanggan Non Rumah Tangga	Jumlah Pelanggan
(1)	(2)	(3)	(4)
1. Gang Buntu	940	*	940
2. Sidodadi	620	*	620
3. Perintis	318	*	318
4. Gaharu	1 300	*	1 300
5. Durian	0	*	0
6. Glugur Darat II	0	*	0
7. Glugur Darat I	0	*	0
8. Pulo Brayan Darat I	0	*	0
9. Pulo Brayan Darat II	0	*	0
10. Pulo Brayan Bengkel Baru	0	*	0
11. Pulo Brayan Bengkel	0	*	0
Jumlah	3 178	*	3 178

Sumber : Kantor Lurah se-Kecamatan Medan Timur

*) Data belum tersedia

EKONOMI

6

<http://medan.kotaibp3.go.id/>

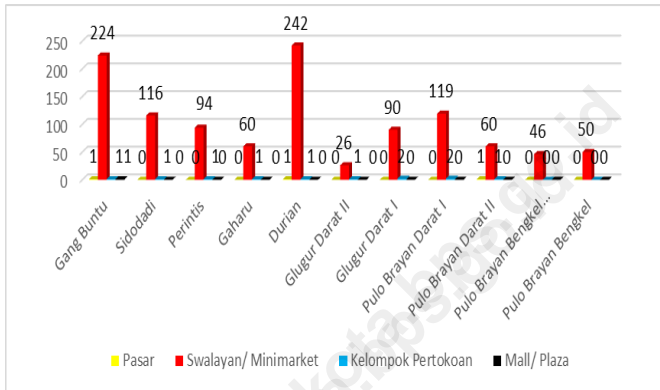
<http://medan.kota3.bp6.go.id>

Fasilitas ekonomi di Kecamatan Medan Timur

Sejumlah pasar dan pertokoan cukup ramai mendukung kegiatan perekonomian di Kecamatan Medan Timur, diantaranya terdapat 3 pasar dan 1.050 pertokoan. Ketersediaan penyaluran Bahan Bakar Minyak (BBM) sudah cukup memadai, dimana terdapat 5 SPBU. Untuk fasilitas perawatan kendaraan bermotor, terdapat 61 bengkel mobil, doorsmer mobil, dan doorsmer sepeda motor.

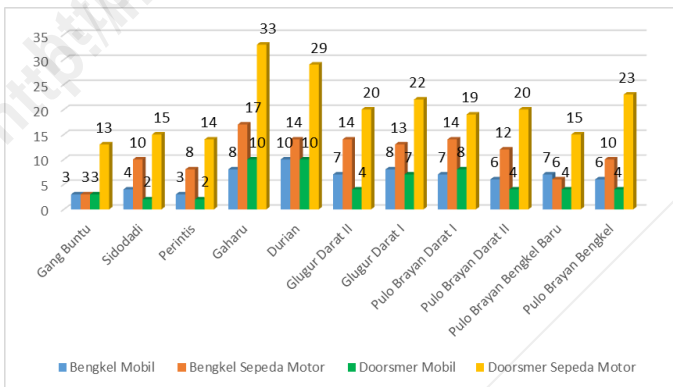
<http://medankota.bps.go.id>

Gambar 6.1: Jumlah pasar, kelompok pertokoan, swalayan/minimarket, dan mall/plaza dirinci menurut kelurahan di Kecamatan Medan Timur tahun 2016



Sumber : Kantor Lurah se-Kecamatan Medan Timur

Gambar 6.2: Jumlah bengkel mobil dan sepeda motor, doorsmer mobil dan sepeda motor dirinci menurut kelurahan di Kecamatan Medan Timur tahun 2016



Sumber : Kantor Lurah se-Kecamatan Medan Timur

Tabel 6.1 Jumlah pasar, kelompok pertokoan, swalayan/minimarket, dan mall/plaza dirinci menurut kelurahan di Kecamatan Medan Timur tahun 2016

Kelurahan	Pasar	Kelompok Pertokoan	Swalayan/ Minimarket	Mall/ Plaza
(1)	(2)	(3)	(4)	(5)
1. Gang Buntu	1	224	1	1
2. Sidodadi	0	116	1	0
3. Perintis	0	94	1	0
4. Gaharu	0	60	1	0
5. Durian	1	242	1	0
6. Glugur Darat II	0	26	1	0
7. Glugur Darat I	0	90	2	0
8. Pulo Brayon Darat I	0	119	2	0
9. Pulo Brayon Darat II	1	60	1	0
10. Pulo Brayon Bengkel Baru	0	46	0	0
11. Pulo Brayon Bengkel	0	50	0	0
Jumlah	3	1127	11	1

Sumber : Kantor Lurah se-Kecamatan Medan Timur.

Tabel 6.2 Jumlah pasar dirinci menurut pengelola dan kelurahan di Kecamatan Medan Timur tahun 2016

Kelurahan	Pasar dikelola pemerintah	Pasar dikelola swasta	Pasar tanpa pengelola
(1)	(2)	(3)	(4)
1. Gang Buntu	1	0	0
2. Sidodadi	0	0	0
3. Perintis	0	0	0
4. Gaharu	0	0	0
5. Durian	1	0	0
6. Glugur Darat II	0	0	0
7. Glugur Darat I	0	0	0
8. Pulo Brayan Darat I	0	0	0
9. Pulo Brayan Darat II	1	0	0
10. Pulo Brayan Bengkel Baru	0	0	0
11. Pulo Brayan Bengkel	0	0	0
Jumlah	3	0	0

Sumber : Kantor Lurah se-Kecamatan Medan Timur

Tabel 6.3 Jumlah SPBU dan agen minyak tanah dirinci menurut kelurahan di Kecamatan Medan Timur tahun 2016

Kelurahan	SPBU	Agen Minyak Tanah
(1)	(2)	(3)
1. Gang Buntu	0	0
2. Sidodadi	1	0
3. Perintis	1	0
4. Gaharu	1	0
5. Durian	0	0
6. Glugur Darat II	0	0
7. Glugur Darat I	0	0
8. Pulo Brayan Darat I	0	0
9. Pulo Brayan Darat II	1	0
10. Pulo Brayan Bengkel Baru	1	0
11. Pulo Brayan Bengkel	0	0
Jumlah	5	0

Sumber : Kantor Lurah se-Kecamatan Medan Timur

Tabel 6.4 Jumlah bengkel mobil dan bengkel sepeda motor dirinci menurut kelurahan di Kecamatan Medan Timur tahun 2016

	Kelurahan	Bengkel Mobil	Bengkel Sepeda Motor
	(1)	(2)	(3)
1.	Gang Buntu	3	3
2.	Sidodadi	4	10
3.	Perintis	3	8
4.	Gaharu	8	17
5.	Durian	10	14
6.	Glugur Darat II	7	14
7.	Glugur Darat I	8	13
8.	Pulo Brayan Darat I	7	14
9.	Pulo Brayan Darat II	6	12
10.	Pulo Brayan Bengkel Baru	7	6
11.	Pulo Brayan Bengkel	6	10
	Jumlah	69	121

Sumber : Kantor Lurah se-Kecamatan Medan Timur

Tabel 6.5 Jumlah doersmer mobil dan doersmer sepeda motor dirinci menurut kelurahan di Kecamatan Medan Timur tahun 2016

Kelurahan	Doersmer Mobil	Doersmer Sepeda Motor
(1)	(2)	(3)
1. Gang Buntu	3	13
2. Sidodadi	2	15
3. Perintis	2	14
4. Gaharu	10	33
5. Durian	10	29
6. Glugur Darat II	4	20
7. Glugur Darat I	7	22
8. Pulo Brayan Darat I	8	19
9. Pulo Brayan Darat II	4	20
10. Pulo Brayan Bengkel Baru	4	15
11. Pulo Brayan Bengkel	4	23
Jumlah	58	223

Sumber : Kantor Lurah se-Kecamatan Medan Timur

<http://medan.kota3.bp6.go.id>

HOTEL, RESTORAN,
Dan
PARIWISATA

7

<http://www.mechanika.com>

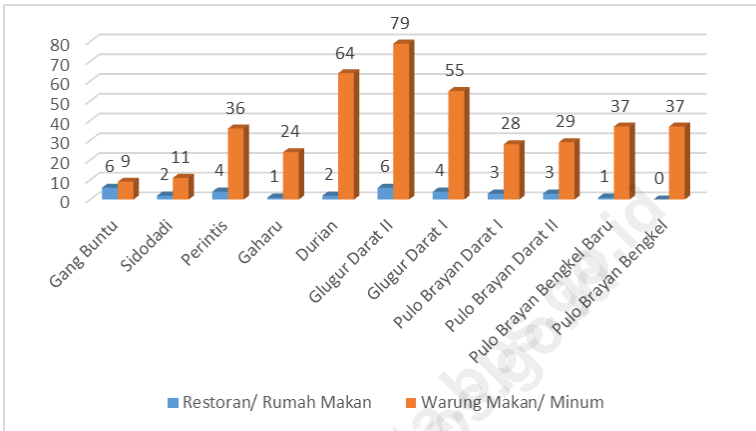
<http://medan.kota3.bp6.go.id>

Hotel, restoran, dan pariwisata di Kecamatan Medan Timur tahun 2016

Kecamatan Medan Timur sudah memiliki beberapa fasilitas pariwisata seperti hotel, bioskop, night club dan bilyard. Restoran/rumah makan dan warung makan/minum juga sudah cukup banyak dan hampir merata di setiap kelurahan.

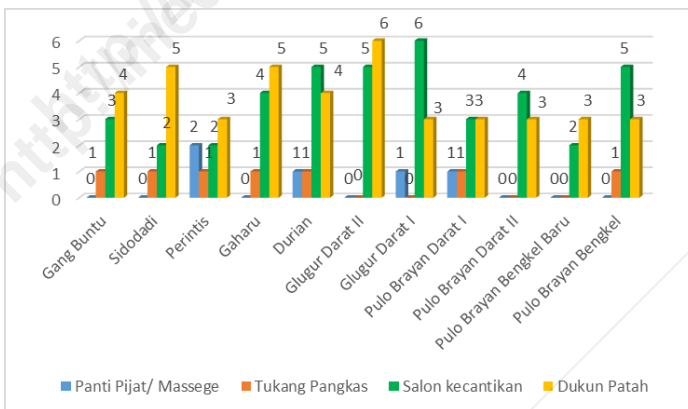
<http://medankota.blogspot.id>

Gambar 7.1 Jumlah restoran/rumah makan dan warung makan/minum dirinci menurut kelurahan di Kecamatan Medan Timur tahun 2016



Sumber : Kantor Lurah se Kecamatan Medan Timur

Gambar 7.2 Jumlah panti pijat/massege, tukang pangkas, salon kecantikan dan dukun patah dirinci menurut kelurahan di Kecamatan Medan Timur tahun 2016



Sumber : Kantor Lurah se Kecamatan Medan Timur

Tabel 7.1 Jumlah Hotel, Bioskop, Night Club dan Bilyard dirinci menurut kelurahan di Kecamatan Medan Timur tahun 2016

Kelurahan	Hotel/ Losmen	Bioskop	Night Club/ Karaoke	Bilyard
(1)	(2)	(3)	(4)	(5)
1. Gang Buntu	5	1	2	4
2. Sidodadi	0	0	0	2
3. Perintis	1	0	1	0
4. Gaharu	1	0	0	0
5. Durian	0	0	1	1
6. Glugur Darat II	0	0	0	2
7. Glugur Darat I	0	0	0	2
8. Pulo Brayan Darat I	0	0	0	0
9. Pulo Brayan Darat II	0	0	0	0
10. Pulo Brayan Bengkel Baru	2	0	0	2
11. Pulo Brayan Bengkel	1	0	0	1
Jumlah	10	1	4	14

Sumber : Kantor Lurah se-Kecamatan Medan Timur

Tabel 7.2 Jumlah restoran/rumah makan dan warung makan/minum dirinci menurut kelurahan di Kecamatan Medan Timur tahun 2016

Kelurahan	Restoran/Rumah Makan	Warung Makan/Minum
(1)	(2)	(3)
1. Gang Buntu	6	9
2. Sidodadi	2	11
3. Perintis	4	36
4. Gaharu	1	24
5. Durian	2	64
6. Glugur Darat II	6	79
7. Glugur Darat I	4	55
8. Pulo Brayan Darat I	3	28
9. Pulo Brayan Darat II	3	29
10. Pulo Brayan Bengkel Baru	1	37
11. Pulo Brayan Bengkel	0	37
Jumlah	32	409

Sumber : Kantor Lurah se-Kecamatan Medan Timur

Tabel 7.3 Jumlah panti pijat/massege, tukang pangkas, salon kecantikan dan dukun patah dirinci menurut kelurahan di Kecamatan Medan Timur tahun 2016

Kelurahan	Panti Pijat/ Massege	Tukang Pangkas	Salon Kecantikan	Dukun Patah
(1)	(2)	(3)	(4)	(5)
1. Gang Buntu	0	1	3	4
2. Sidodadi	0	1	2	5
3. Perintis	2	1	2	3
4. Gaharu	0	1	4	5
5. Durian	1	1	5	4
6. Glugur Darat II	0	0	5	6
7. Glugur Darat I	1	0	6	3
8. Pulo Brayan Darat I	1	1	3	3
9. Pulo Brayan Darat II	0	0	4	3
10. Pulo Brayan Bengkel Baru	0	0	2	3
11. Pulo Brayan Bengkel	0	1	5	3
Jumlah	5	7	41	42

Sumber : Kantor Lurah se-Kecamatan Medan Timur

Tabel 7.4 Jumlah rental video game/play station dan penyewaan kaset video/VCD/DVD dirinci menurut kelurahan di Kecamatan Medan Timur tahun 2016

Kelurahan	Video Game/Play Station	Penyewaan Kaset Video/VCD/DVD
(1)	(2)	(3)
1. Gang Buntu	1	9
2. Sidodadi	0	0
3. Perintis	1	3
4. Gaharu	1	9
5. Durian	2	10
6. Glugur Darat II	1	1
7. Glugur Darat I	2	5
8. Pulo Brayan Darat I	2	4
9. Pulo Brayan Darat II	1	4
10. Pulo Brayan Bengkel Baru	1	3
11. Pulo Brayan Bengkel	1	2
Jumlah	13	50

Sumber : Kantor Lurah se-Kecamatan Medan Timur

KEUANGAN Dan HARGA



<http://www.merakotabps.com>

<http://medan.kota3.bp6.go.id>

Fasilitas lembaga keuangan di Kecamatan Medan Timur tahun 2016

Ketersediaan fasilitas keuangan untuk menunjang kegiatan ekonomi masyarakat sudah cukup banyak di kecamatan Medan Timur. Terdapat 36 unit bank, 3 unit leasing, 2 unit valas, 21 unit koperasi dan 2 unit pegadaian di Kecamatan Medan Timur tahun 2016.

<http://medankota.bps.go.id>

Tabel 8.1 Jumlah Lembaga Keuangan dirinci menurut kelurahan di Kecamatan Medan Timur tahun 2016

Kelurahan	Bank	Leasing/ Finance	Valuta Asing
(1)	(2)	(3)	(4)
1. Gang Buntu	6	2	1
2. Sidodadi	1	0	0
3. Perintis	3	0	0
4. Gaharu	2	1	1
5. Durian	3	0	0
6. Glugur Darat II	6	0	0
7. Glugur Darat I	12	0	0
8. Pulo Brayan Darat I	1	0	0
9. Pulo Brayan Darat II	1	0	0
10. Pulo Brayan Bengkel Baru	1	0	0
11. Pulo Brayan Bengkel	0	0	0
Jumlah	36	3	2

Sumber : Kantor Lurah se-Kecamatan Medan Timur

Tabel 8.1 Lanjutan...

Kelurahan	Koperasi	Pegadaian	Jumlah
(1)	(2)	(3)	(4)
1. Gang Buntu	4	0	13
2. Sidodadi	0	0	1
3. Perintis	1	0	4
4. Gaharu	4	1	9
5. Durian	3	0	6
6. Glugur Darat II	1	0	7
7. Glugur Darat I	0	1	13
8. Pulo Brayan Darat I	2	0	3
9. Pulo Brayan Darat II	3	0	4
10. Pulo Brayan Bengkel Baru	2	0	3
11. Pulo Brayan Bengkel	1	0	1
Jumlah	21	2	64

Sumber : Kantor Lurah se-Kecamatan Medan Timur

<http://medan.kotabps.go.id>

Lampiran

<http://medankota.blogspot.in>



<http://medan.kota3.bp6.go.id>

Daftar 1: Nama camat dan masa menjabat di Kecamatan Medan Timur sejak Tahun 1972 s/d sekarang

No.	N a m a	Tahun Masa Jabatan
(1)	(2)	(3)
1.	Maulana Harahap	1972 – 1975
2.	Nasir Nasution	1975 – 1977
3.	Let. Solin BA	1977 – 1981
4.	Drs. M. Dahlan	1981 – 1985
5.	Drs. Facru Rozy Lubis	1985 – 1987
6.	Drs. T. Zulkarnaen Damanik	1987 – 1992
7.	Drs. Abdul Cholid Nst	1992 – 1995
8.	Drs. Yusri Ramadhan Srg	1995 – 1999
9.	Drs. Musaddad	1999 – 2002
10.	Drs. Abdul Aziz	2002 – 2003
11.	Drs. H. Ahmad Fuad, M.Si	2003 – 2006
12.	Mhd. Azwarlin Nst, SH	2006 – 2007
13.	Rizal Efendi, SH	2007 – 2013
14.	Drs. Parulian Pasaribu	2013 - sekarang

Sumber : Kantor Camat Medan Timur

Lampiran

Daftar 2: Daftar nama lurah dan alamat kantor kelurahan di Kecamatan Medan Timur Tahun 2016

Kelurahan	Nama Lurah	Alamat Kantor Kelurahan
(1)	(2)	(3)
1. Gang Buntu	Samsul Fitri, SSTP, MAP	Jl Jawa No 1
2. Sidodadi	Muhammad Asri, S.Sos	Jl Madong Lubis No 10 A
3. Perintis	M. Rifai Situmorang	Jl Tanjung Anom No 1
4. Gaharu	Ahmad Juliansyah, S.Pd	Jl Gaharu Baru No 2
5. Durian	Abd. Malik Zebua	Jl Bambu
6. Glugur Darat II	Nurianto	Jl Ampera No 8
7. Glugur Darat I	Irsan I Nasution, AP	Jl Pendidikan No 51
8. Pulo Brayon Darat I	Bayanuddin, Nst	Jl Gunung Krakatau No 14
9. Pulo Brayon Darat II	Dharma Bakti, SH	Jl Mandau No 12
10. Pulo Brayon Bengkel Baru	Kairul Bakti	Jl Komisi A
11. Pulo Brayon Bengkel	Irwan K Pane, S.Sos	Jl Perwira No 2

Sumber : Kantor Camat Medan Timur

DATA

MENCERDASKAN BANGSA

Enlighten The Nation

<http://medankota.bps.go.id>



**Badan Pusat Statistik
Kota Medan**

Jl. Gaperta/Brigjend. H. Abdul Manaf Lubis No.31
Helvetia - Medan 20124
Telp/Fax : (061) 8449285 / (061) 8449270
Website : medankota.bps.go.id

