



**BADAN PUSAT STATISTIK  
PROVINSI PAPUA**

**ST 2023**  
SENSUS PERTANIAN



# RILIS BERITA RESMI STATISTIK BPS PROVINSI PAPUA

---

**15 Mei 2023**





# **EKSPOR DAN IMPOR PROVINSI PAPUA April 2023\***

No. 30/05/94/Th. XXIV, 15 Mei 2023





**EKSPOR**

Nilai Ekspor April 2023 Sebesar **US\$773,79Juta**  
**Naik 74,64%** Dibanding Maret 2023

M-to-M

74,64%


US\$443,08 Juta

US\$773,79 Juta



Maret  
2023

74,64%



April  
2023

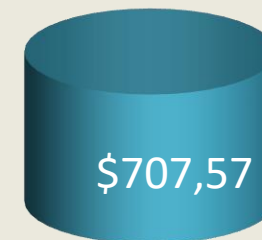


Nonmigas

9,36%


US\$707,57 Juta

US\$773,79 Juta



April  
2022

9,36%

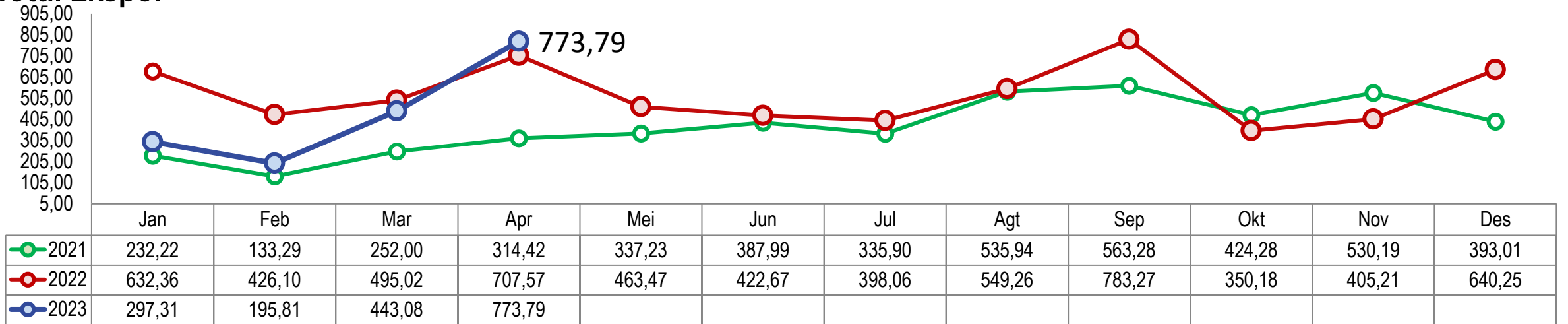


April  
2023

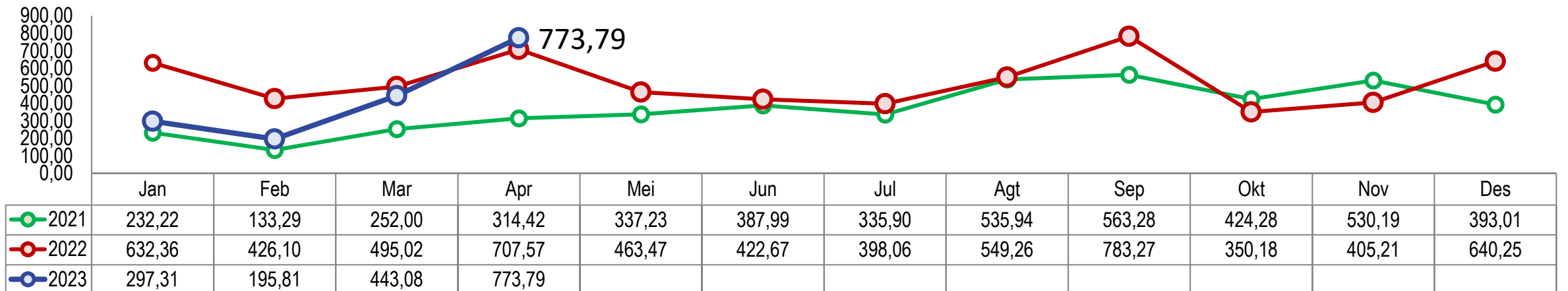
Y-on-Y

# Perkembangan Ekspor (Juta US\$)

## Total Ekspor



## Ekspor Nonmigas



Nilai FOB (Juta US\$) Ekspor **GOLONGAN BARANG UTAMA**  
HS 2 Digit dan Perubahannya ( $\Delta\%$ )

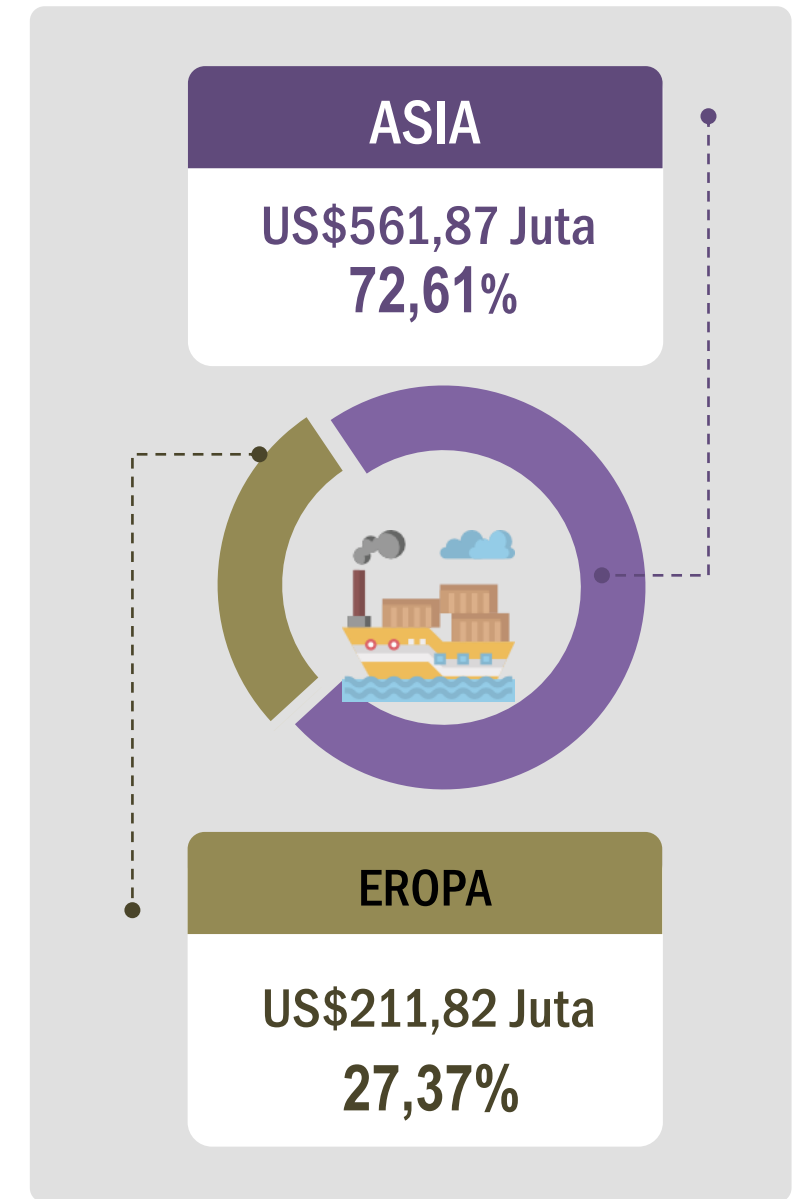
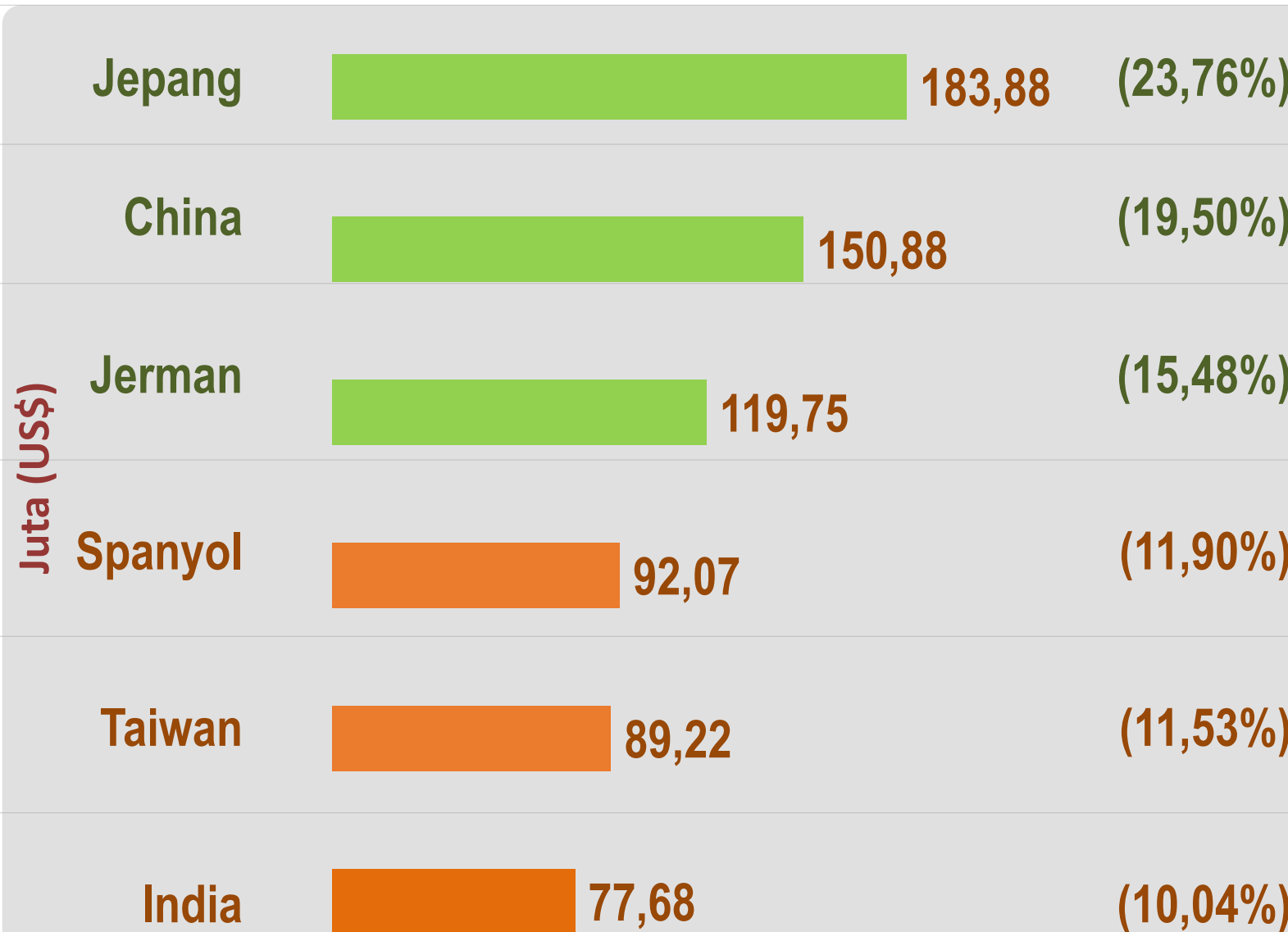
Golongan Barang (HS 2 Dijiit)	Nilai FOB (juta US\$)				Perubahan Jan- Apr 2023* thd Jan-Apr 2022	Peran thd total ekspor Jan-Apr 2023* (%)
	Mar 2023	Apr 2023*	Jan-Apr 2022	Jan-Apr 2023*		
(1)	(2)	(3)	(4)	(5)	(6)	(7)
<b>Non Migas</b>	443,08	773,79	2.261,06	1.709,98	-551,08	100,00
Bijih Logam, Terak & Abu (HS26)	439,45	773,59	2.229,06	1.703,40	-525,66	99,61
Kayu & Barang dari Kayu (HS44)	3,42	0,001	31,56	5,99	-25,57	0,35
Ikan, Krustasea & Moluska (HS03)	0,068	0,087	0,004	0,155	0,151	0,009
Non Migas Lainnya	0,14	0,11	0,44	0,44	0,01	0,03
<b>Migas</b>	0,00	0,00	0,00	0,00	0,00	0,00
<b>Total Ekspor</b>	<b>443,08</b>	<b>773,79</b>	<b>2.261,06</b>	<b>1.709,99</b>	<b>-551,08</b>	<b>100,00</b>

Keterangan: \* Angka Sementara

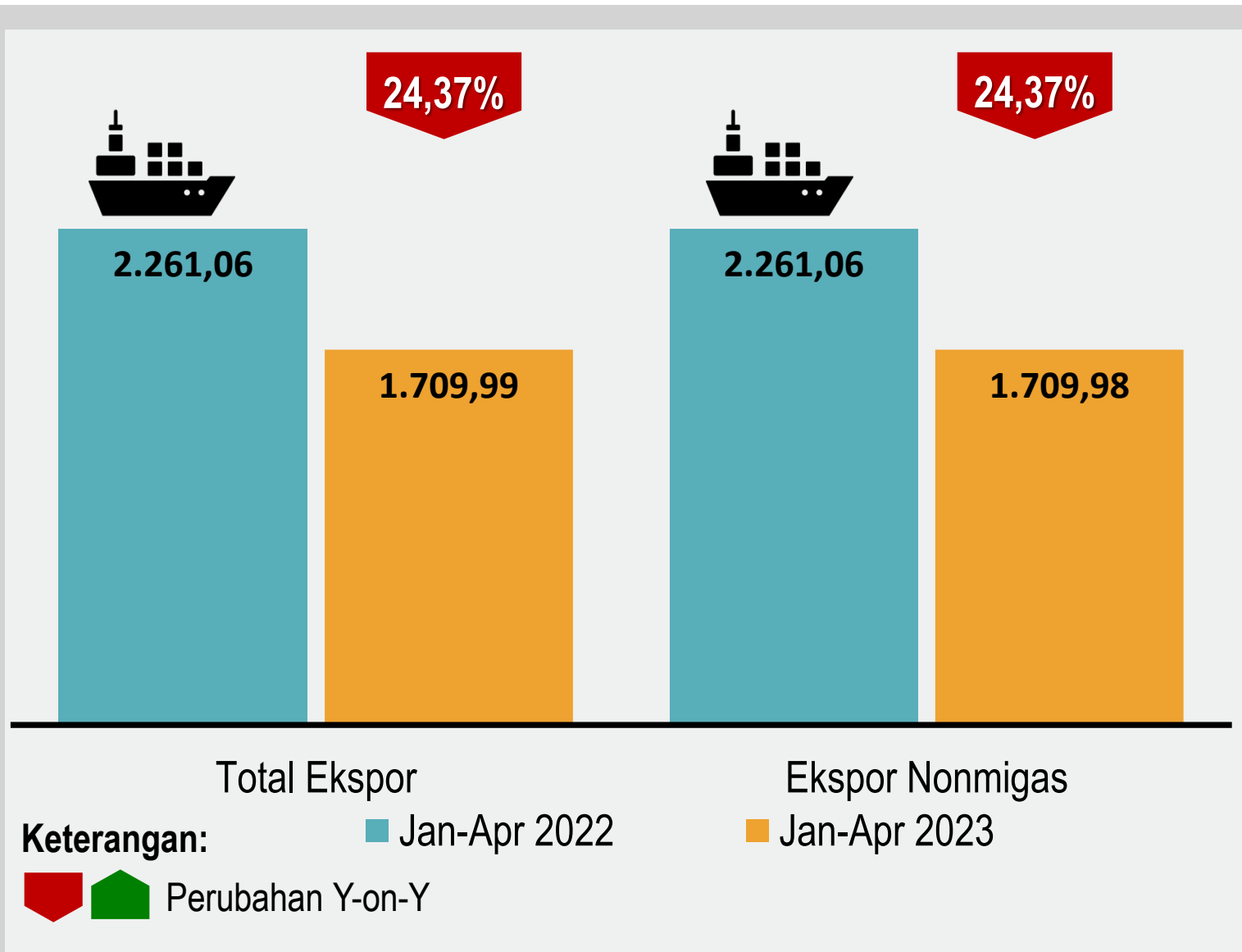


# Pangsa Ekspor Papua

April 2023 (Juta US\$)



# Nilai Total Ekspor dan Nonmigas Jan-Apr 2022 & 2023\* (Juta US\$)



## Share Ekspor Nonmigas Terbesar Jan-Apr 2023\*

- 1 Biji Logam, Terak & Abu  
**US\$1.703,40 Juta**  
(99,61%)
- 2 Kayu & Barang dari Kayu  
**US\$5,99 Juta**  
(0,35%)



# Nilai Ekspor Komoditas Asal Papua melalui Pelabuhan di Luar Papua

## April 2023 (Juta US\$)

Golongan	Nilai FOB (juta US\$)						% Peran thd total ekspor Jan-Apr 2023*
	Mar 2023	Apr 2023*	Jan-Apr 2022	Jan-Apr 2023*	Perubahan Apr'23* thd Mar'23 (%)	Perubahan Jan-Apr'23* thd Jan-Apr'22 (%)	
(1)	(2)	(3)	(4)	(5)	(6)	(7)	(8)
1. Kayu dan Barang dari Kayu (HS44)	4,45	2,254	15,97	13,60	-49,39	-14,85	99,35
2. Minyak atsiri, wewangian, dan kosmetik (HS33)	0,00	0,000	0,67	0,00	<i>Undifined</i>	-100,00	0,00
3. Karet dan barang dari karet (HS40)	0,00	0,000	0,00	0,00	<i>Undifined</i>	<i>Undifined</i>	0,00
4. Bahan anyaman nabati (HS14)	0,00	0,000	0,00	0,00	<i>Undifined</i>	<i>Undifined</i>	0,00
5. Ikan, krustasea, dan moluska (HS03)	0,00	0,003	0,15	0,01	-10,38	-94,82	0,06
Lainnya	0,04	0,001	0,03	0,08	-98,43	210,10	0,60
<b>Total Ekspor</b>	<b>4,50</b>	<b>2,258</b>	<b>16,83</b>	<b>13,69</b>	<b>-49,82</b>	<b>-18,65</b>	<b>100,00</b>

Keterangan: \* Angka Sementara



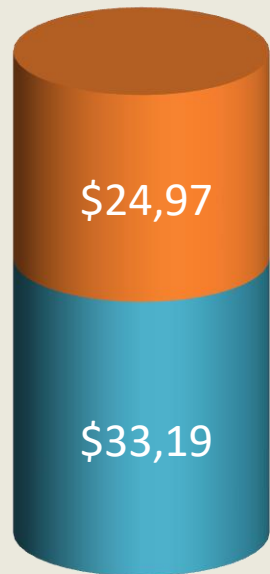
**IMPOR**

## Nilai Impor April 2023 **Senilai US\$22,17 Juta** **Turun 61,88%** Dibanding Maret 2023

M-to-M

61,88%

US\$58,16 Juta



Maret  
2023

55,35%

66,78%

US\$22,17 Juta



April  
2023



Migas

Nonmigas

US\$33,44 Juta




April  
2022

33,69%

5,90%

48,94%

US\$22,17 Juta

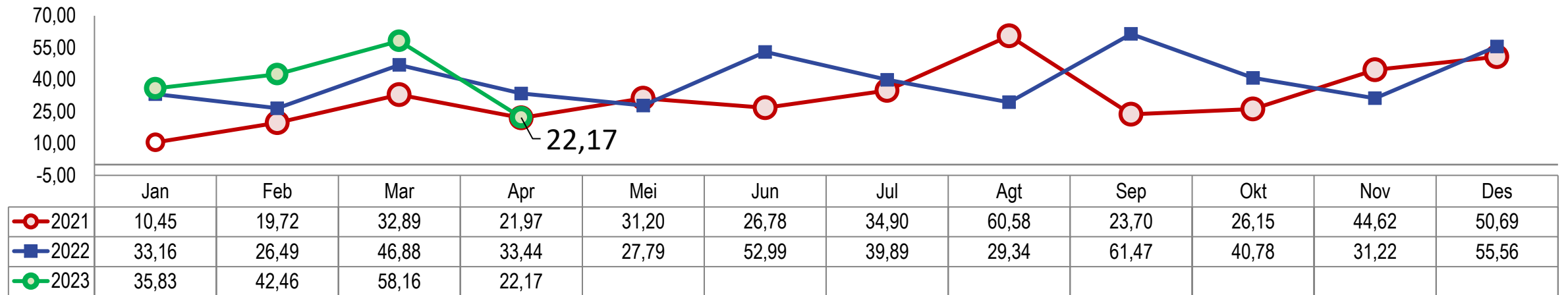


April  
2023

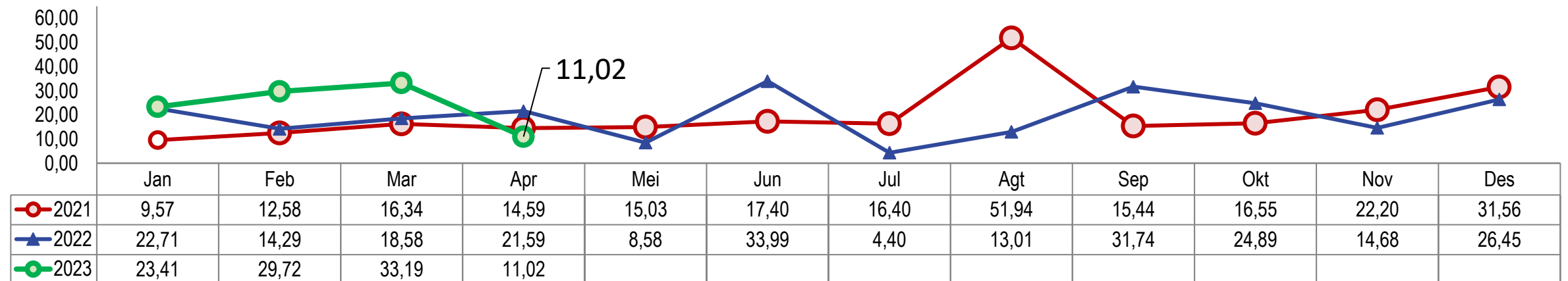
Y-on-Y

# Perkembangan Impor (JutaUS\$)

## Total Impor



## Impor Nonmigas





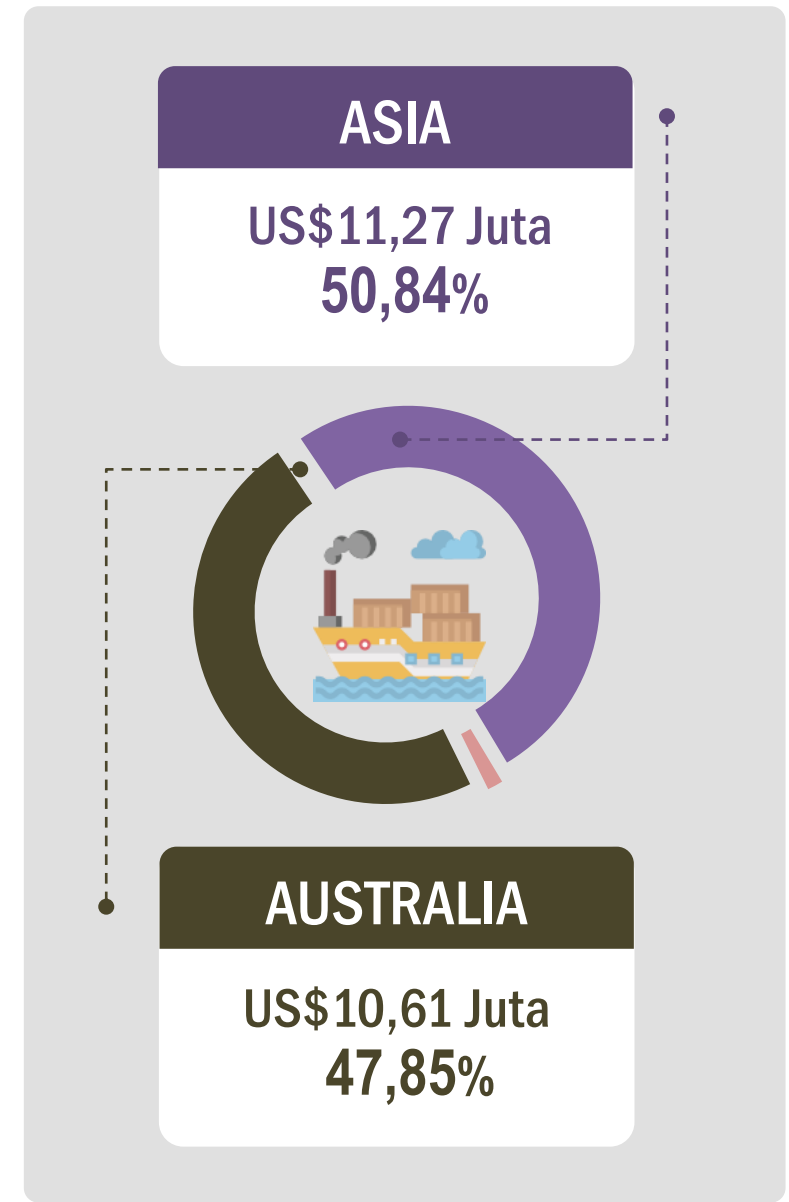

# Nilai CIF (Juta US\$) Impor Nonmigas **GOLONGAN BARANG UTAMA** HS 2 Digit dan Perubahannya ( $\Delta$ )

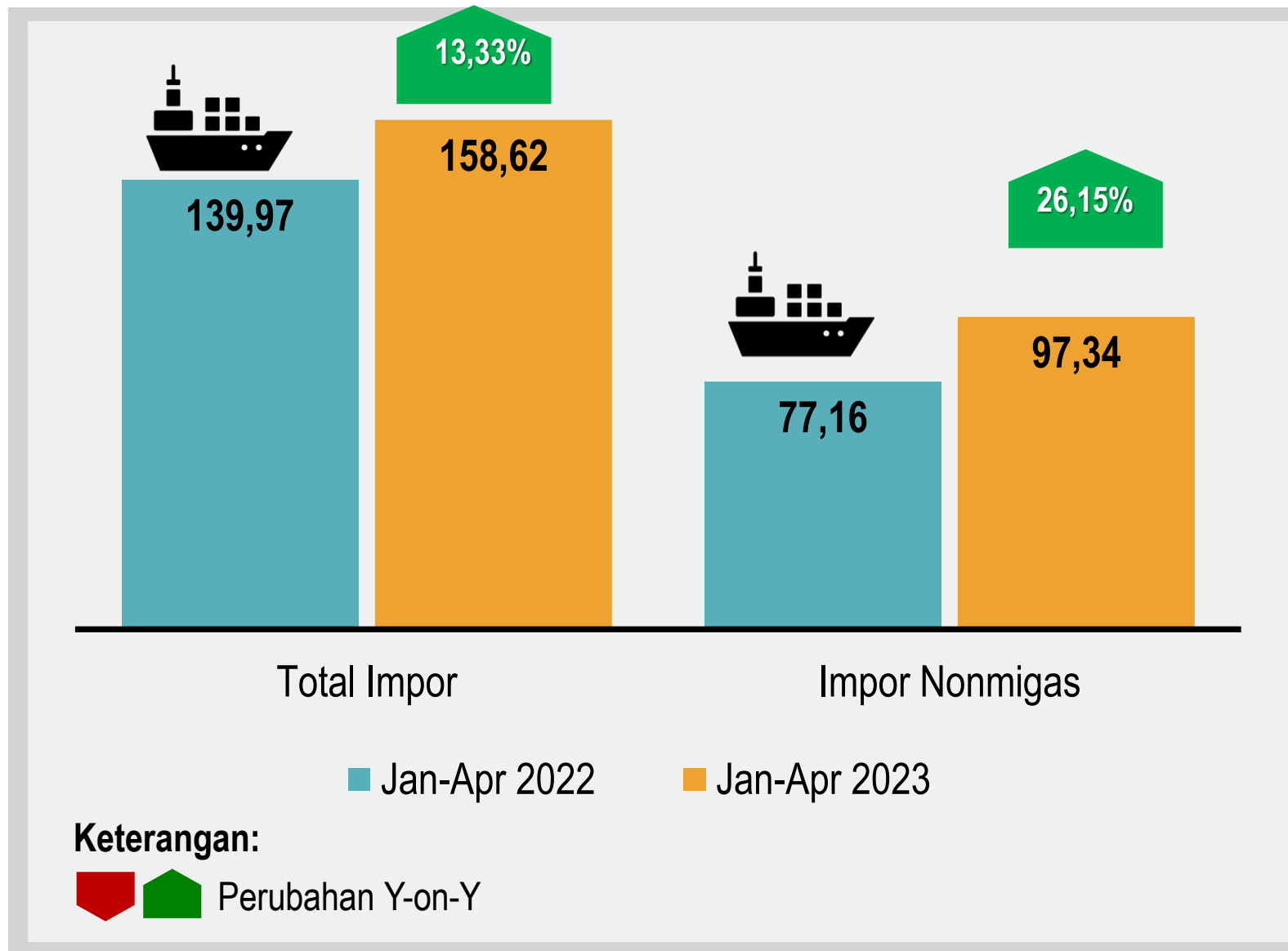
Golongan Barang (HS 2 Digit)	Nilai CIF (Juta US\$)				Peran thd Total Impor Jan-Apr 2023*
	Mar 2022	Apr 2023*	Jan-Apr 2022	Jan-Apr 2023*	
(1)	(2)	(3)	(4)	(5)	(6)
Migas	24,97	11,15	62,80	61,28	38,63
<b>10 Golongan Nonmigas Utama</b>	<b>29,88</b>	<b>9,38</b>	<b>64,04</b>	<b>81,99</b>	<b>51,69</b>
Mesin dan peralatan mekanis serta bagiannya (HS84)	18,90	2,14	24,07	28,52	17,98
Plastik dan barang dari plastik (HS39)	0,49	0,30	3,11	1,65	1,04
Barang dari besi dan baja (HS73)	5,26	2,92	22,82	31,66	19,96
Kendaraan dan bagiannya (HS87)	1,43	1,03	2,84	4,40	2,78
Mesin dan perlengkapan elektrik serta bagiannya (HS85)	2,33	1,98	7,01	9,58	6,04
Berbagai produk kimia (HS38)	0,02	0,10	0,04	1,61	1,02
Karet dan barang dari karet (HS40)	0,44	0,28	2,92	2,05	1,29
Perkakas dan peralatan dari logam tidak mulia (HS82)	0,06	0,14	0,26	0,39	0,25
Instrumen optik, fotografi, sinematografi dan medis (HS90)	0,94	0,49	0,96	2,12	1,34
Bahan kimia anorganik (HS28)	0,00	0,00	0,01	0,01	0,01
<b>Total Migas dan 10 Nonmigas Utama</b>	<b>54,85</b>	<b>20,53</b>	<b>126,84</b>	<b>143,27</b>	<b>90,32</b>
Nonmigas Lainnya	3,30	1,64	13,13	15,35	9,68
<b>Total Impor</b>	<b>58,16</b>	<b>22,17</b>	<b>139,97</b>	<b>158,62</b>	<b>100,00</b>

Keterangan: \* Angka Sementara

# Pangsa Impor Papua

April 2022 (Juta US\$)





## Share Impor Nonmigas Terbesar Januari-April 2023

- 1 Barang dari Besi dan Baja (HS73)  
**US\$31,66 Juta (31,10%)**
- 2 Mesin dan peralatan mekanis serta bagiannya (HS84)  
**US\$28,52 Juta (22,86%)**

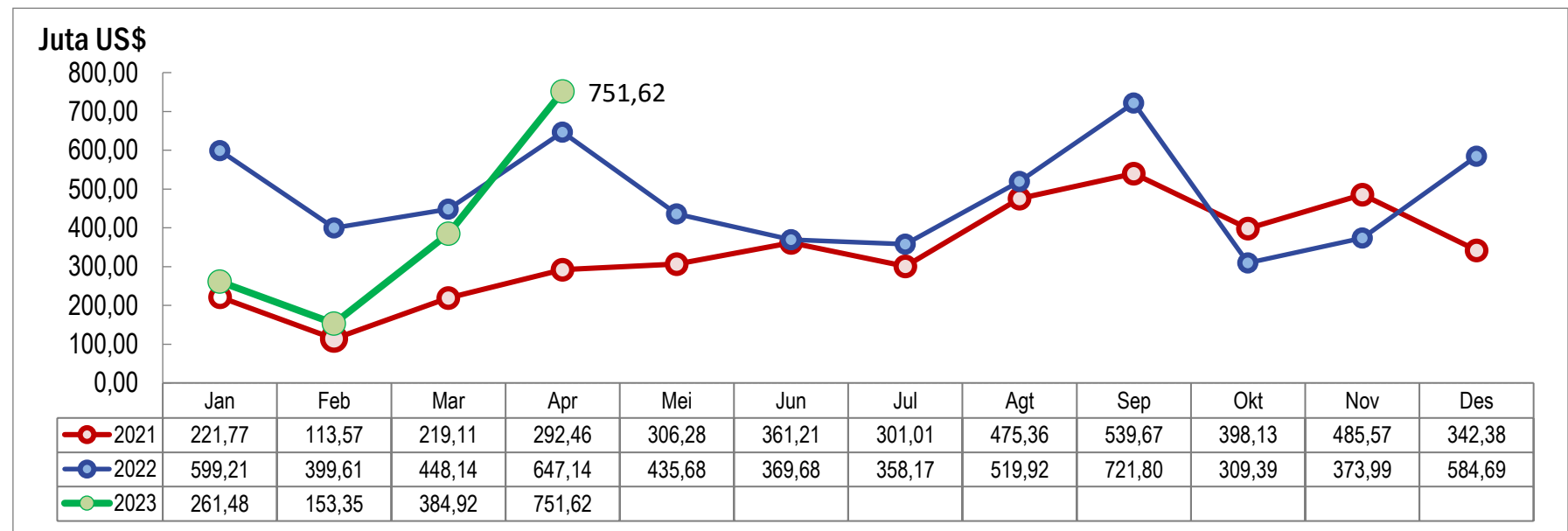
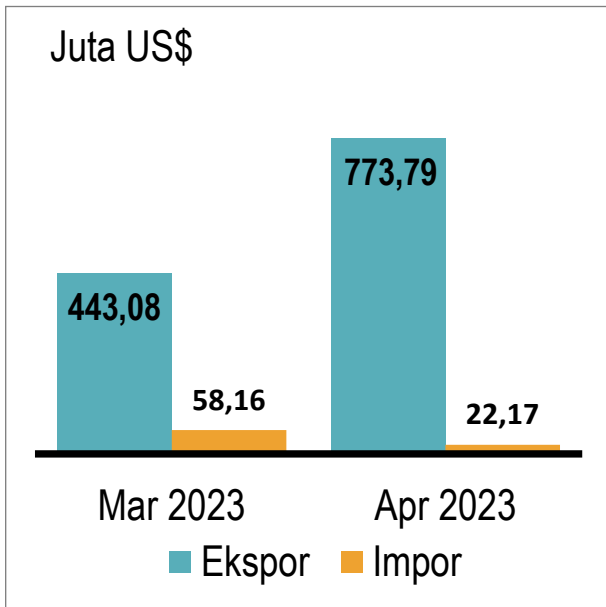


# **NERACA PERDAGANGAN BARANG**



# NERACA PERDAGANGAN BARANG April 2023

## April 2023 SURPLUS US\$751,62 Juta

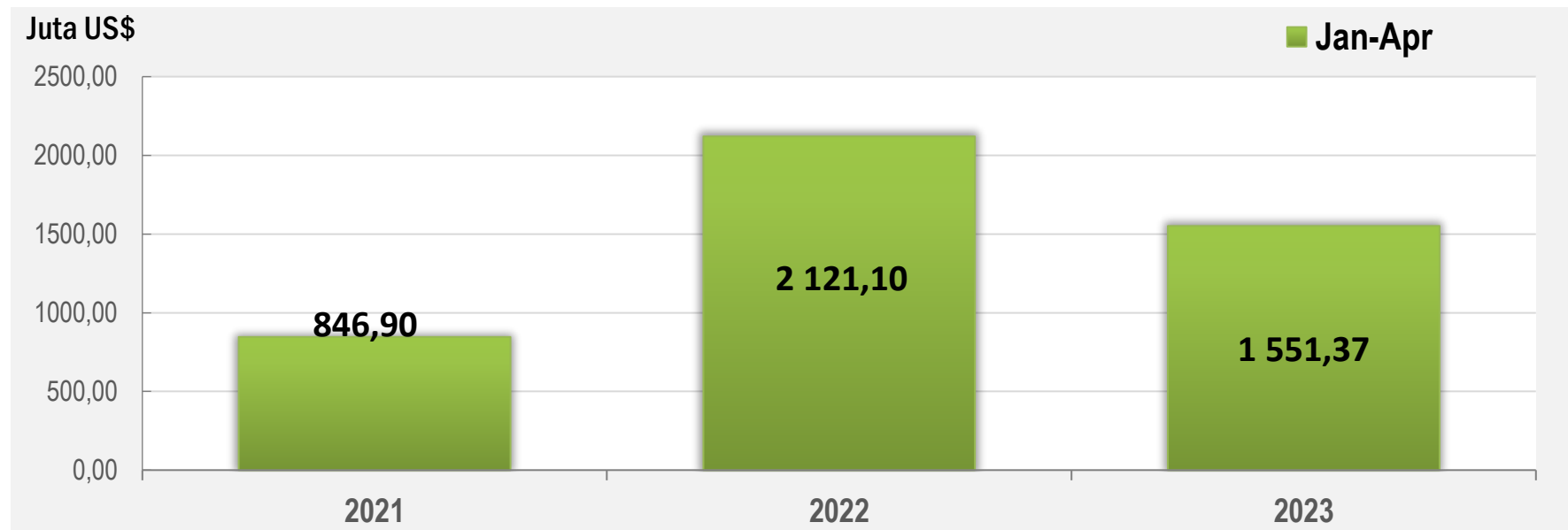
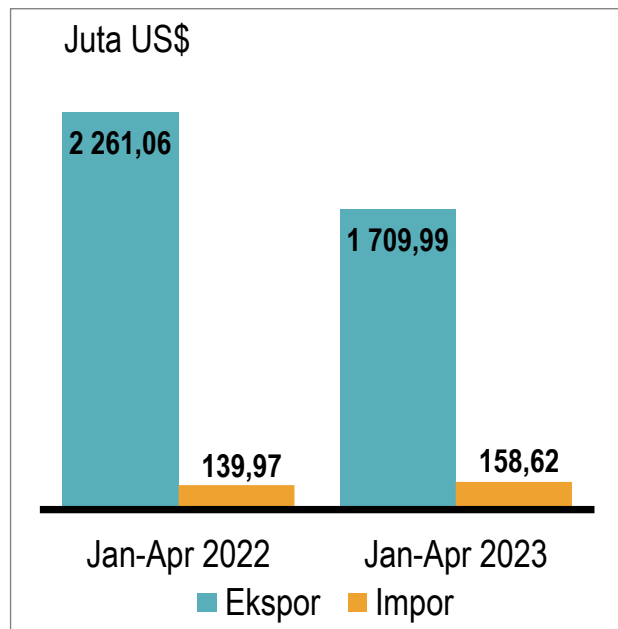


### Ringkasan Nilai Ekspor-Impor Papua, April 2022 & 2023\* (Juta US\$)

Uraian	April 2022			April 2023*		
	Ekspor	Impor	Selisih	Ekspor	Impor	Selisih
Migas	0,00	11,85	-11,85	0,00	11,15	-11,15
Non Migas	707,57	21,59	685,98	773,79	11,02	762,77
<b>Total</b>	<b>707,57</b>	<b>33,44</b>	<b>674,14</b>	<b>773,79</b>	<b>22,17</b>	<b>751,62</b>

# NERACA PERDAGANGAN BARANG Januari-April 2023

Januari - April 2023 **SURPLUS US\$1.551,37 Juta**



Ringkasan Nilai Ekspor-Impor Papua Kumulatif, Januari-April 2022 & 2023\* (Juta US\$)

Uraian	April 2022			April 2023		
	Ekspor	Impor	Selisih	Ekspor	Impor	Selisih
(1)	(2)	(3)	(4)	(5)	(6)	(7)
Migas	0,00	62,80	-62,80	0,00	61,28	-61,27
Nonmigas	2.261,06	77,16	2.183,90	1.709,98	97,34	1.612,65
<b>Total</b>	<b>2.261,06</b>	<b>139,97</b>	<b>2.121,10</b>	<b>1.709,99</b>	<b>158,62</b>	<b>1.551,37</b>



BADAN PUSAT STATISTIK  
PROVINSI PAPUA



REGSOSEK  
REGISTRASI SOSIAL EKONOMI



# Terima Kasih

[papua.bps.go.id](http://papua.bps.go.id)  
[pst9400@bps.go.id](mailto:pst9400@bps.go.id)

