




#Mencatat Indonesia a

HASIL LONG FORM SENSUS PENDUDUK 2020 KABUPATEN KUPANG



**BADAN PUSAT STATISTIK
KABUPATEN KUPANG**



<https://kupangkab.bps.go.id>



HASIL LONG FORM SENSUS PENDUDUK 2020 KABUPATEN KUPANG



<https://kupangkab.bps.go.id>

Hasil Long Form Sensus Penduduk 2020 Kabupaten Kupang

ISBN : xxx-xxx-xxx-xxx-x

No. Publikasi: xxxxx.xxxx

Katalog: xxxxxxx

Ukuran Buku: 25 x 17,6 cm

Jumlah Halaman: vi + 40 halaman

Naskah: Direktorat Statistik Kependudukan dan Ketenagakerjaan

Penyunting: Direktorat Statistik Kependudukan dan Ketenagakerjaan

Desain Kover: Direktorat Diseminasi Statistik

Penerbit: © BPS

Dilarang mengumumkan, mendistribusikan, mengkomunikasikan, dan/atau menggandakan sebagian atau seluruh isi buku ini untuk tujuan komersial tanpa izin tertulis dari Badan Pusat Statistik



KATA PENGANTAR

INDONESIA adalah negara dengan potensi yang sangat besar. Dari sisi jumlah penduduk, Indonesia merupakan negara terbesar keempat di dunia setelah Tiongkok, India, dan Amerika Serikat. Dengan strategi yang tepat, penduduk dapat menjadi kekuatan bangsa untuk Indonesia Maju. Demi mewujudkan cita-cita Indonesia Maju, BPS berikhtiar menyelesaikan amanat untuk melaksanakan Sensus Penduduk 2020 Lanjutan (Long Form SP2020) dengan berbagai tantangan di tengah pandemi Covid-19. Atas seijin Tuhan Yang Maha Kuasa disertai dengan kerja keras seluruh pihak, pendataan lapangan Long Form SP2020 telah selesai dilaksanakan.

Long Form SP2020 memikul misi besar sebagai Benchmark indikator kependudukan Indonesia, Potret Demografi Indonesia setelah melewati gelombang ke-2 Pandemi COVID-19, evaluasi capaian pembangunan di bidang kependudukan pada SDGs dan RPJMN, serta menjadi dasar penentuan kebijakan pembangunan Indonesia menuju Indonesia Emas 2045.

Meskipun Long Form SP2020 dilaksanakan di tengah pandemi, namun terdapat beberapa inovasi yang diterapkan dimana salah satunya adalah penggunaan moda *CATI (Computer Assisted Telephone Interviewing)* yang baru pertama kali diterapkan dalam sejarah sensus penduduk di Indonesia.

Perjalanan pelaksanaan dan hasil Long Form SP2020 disajikan secara ringkas dalam booklet Indikator Kependudukan Hasil Long Form SP2020. Booklet ini menyajikan gambaran komprehensif keadaan kependudukan Indonesia berdasarkan hasil Long Form SP2020.

Cakupan data dasar dari angka hasil Long Form SP2020 adalah indikator fertilitas, mortalitas, mobilitas, ketenagakerjaan, disabilitas, pendidikan, dan perumahan. Penyediaan parameter demografi serta karakteristik penduduk tersebut diharapkan dapat menghasilkan indikator untuk memonitor dan mengevaluasi pencapaian target SDGs dan RPJMN di bidang kependudukan.

Terima kasih kami ucapkan kepada semua pihak yang telah berpartisipasi dalam penyusunan booklet ini. Kritik dan saran kami harapkan untuk perbaikan di masa yang akan datang.

Jakarta, Januari 2023

Kepala Badan Pusat Statistik

Margo Yuwono



DAFTAR ISI

Selayang Pandang.....	vi	Struktur Ketenagakerjaan.....	18
Long Form SP2020.....	vi	Penduduk Bekerja Menurut Lapangan Pekerjaan Utama	19
Misi Besar Long Form SP2020.....	2	Penduduk Bekerja Menurut Jenis Pekerjaan Utama.....	20
Gambaran Umum Long Form SP2020.....	3	Penduduk Bekerja Menurut Lapangan Pekerjaan Utama	21
Struktur Penduduk.....	4	Komposisi Pekerjaan Antar Generasi.....	22
Jumlah Dan Laju Pertumbuhan Penduduk.....	5	Indikator Disabilitas.....	23
Komposisi Umur Penduduk.....	6	Prevalensi Disabilitas.....	24
Rasio Ketergantungan.....	7	Prevalensi Disabilitas Menurut Kelompok Umur.....	25
Rasio Jenis Kelamin.....	8	Gambaran Penyandang Disabilitas.....	26
Indikator Fertilitas.....	9	Gambaran Penyandang Disabilitas Menurut Jenis Kelamin.....	27
Angka Kelahiran Total (TFR).....	10	Indikator Pendidikan.....	28
Angka Kelahiran Kasar (CBR) dan Angka Kelahiran Menurut Kelompok Umur (ASFR).....	11	Penduduk Umur 15+ Menurut Pendidikan.....	29
Indikator Mortalitas.....	12	Tingkat Pendidikan Antar Generasi.....	30
Angka Kematian Kasar (CDR) dan Angka Kematian Menurut Usia (ASDR).....	13	Kemampuan Berbahasa Indonesia dan Penggunaan Bahasa Daerah.....	31
Angka Kematian Bayi dan Maternal.....	14	Kemampuan Berbahasa Indonesia dan Penggunaan Bahasa Daerah Menurut Generasi.....	32
Indikator Mobilitas.....	15	Indikator Perumahan.....	33
Migrasi Seumur Hidup Antar Provinsi.....	16	Ketahanan Bangunan.....	34
Migrasi Risen Antar Provinsi.....	17	Rumah Tangga Menurut.....	35
Migrasi Internasional.....	17	Jenis Atap, Lantai, Dinding Rumah Terluas.....	35
Persentase Komuter di Tiap Provinsi.....	17		
Persentase Komuter di 10 Wilayah Metropolitan.....	17		



Selayang Pandang Long Form SP2020



Long Form SP2020 merupakan bentuk dukungan Badan Pusat Statistik dalam program Prioritas Nasional (PN) 3, yaitu Meningkatkan Sumber Daya Manusia Berkualitas dan Berdaya Saing

Sensus Penduduk 2020 (SP2020) merupakan upaya Indonesia untuk menuju satu data kependudukan. Pelaksanaan SP2020 beralih menggunakan metode kombinasi melalui pemanfaatan data administrasi kependudukan dari Kementerian Dalam Negeri sebagai data dasar dalam pelaksanaan SP2020. Rangkaian kegiatan SP2020 dilaksanakan ke dalam dua tahapan yaitu pendataan penduduk dengan menggunakan short form dan instrumen lainnya yang telah dilaksanakan pada tahun 2020, kemudian akan dilanjutkan dengan menggunakan long form pada tahun 2021.

Pendataan SP2020 Long Form dilakukan untuk mendapatkan parameter demografi yang akurat dimana pendataannya dilaksanakan dengan mengumpulkan data-data yang lebih

lengkap tidak hanya terkait parameter demografi, tetapi juga terkait pendidikan, disabilitas, ketenagakerjaan maupun perumahan. Oleh karenanya, dirancang adanya sensus sampel sebagai sensus penduduk lanjutan di tahun 2021 menggunakan kuesioner yang memuat pertanyaan yang lebih banyak dan lebih kompleks atau disebut sebagai Pendataan Long Form SP2020.

Pendataan Long Form SP2020 ini dilaksanakan di seluruh wilayah di Indonesia dengan jumlah sampel sebanyak 3.043.600 rumah tangga dalam 190.225 blok sensus.

MISI BESAR LONG FORM SP2020



Benchmark indikator kependudukan Indonesia



**Potret Demografi Indonesia setelah melewati gelombang ke-2
Pandemi COVID-19**



Evaluasi capaian pembangunan di bidang kependudukan pada
SDGs dan RPJMN



Dasar penentuan kebijakan pembangunan Indonesia menuju
Indonesia Emas 2045

GAMBARAN UMUM LONG FORM SP2020

Pendataan dengan sampel terbesar sepanjang sejarah

4,29 juta
Rumah Tangga

4,29 juta
Blok Sensus

4,29 juta
Petugas Lapangan

Jadwal

Persiapan
2021–Maret 2022

Pra Lapangan
(rekrutmen dan pelatihan)
Februari–Mei 2022

Pendataan Lapangan
Mei–Juni 2022

Pengolahan dan
Diseminasi
Juni 2022–23 Januari 2023

Inovasi



Dashboard dynamic weighting untuk evaluasi indikator real time



Dashboard monitoring untuk pemantauan kegiatan lapangan secara real time



Penjaminan kualitas sebagai early warning dalam upaya menjaga kualitas data



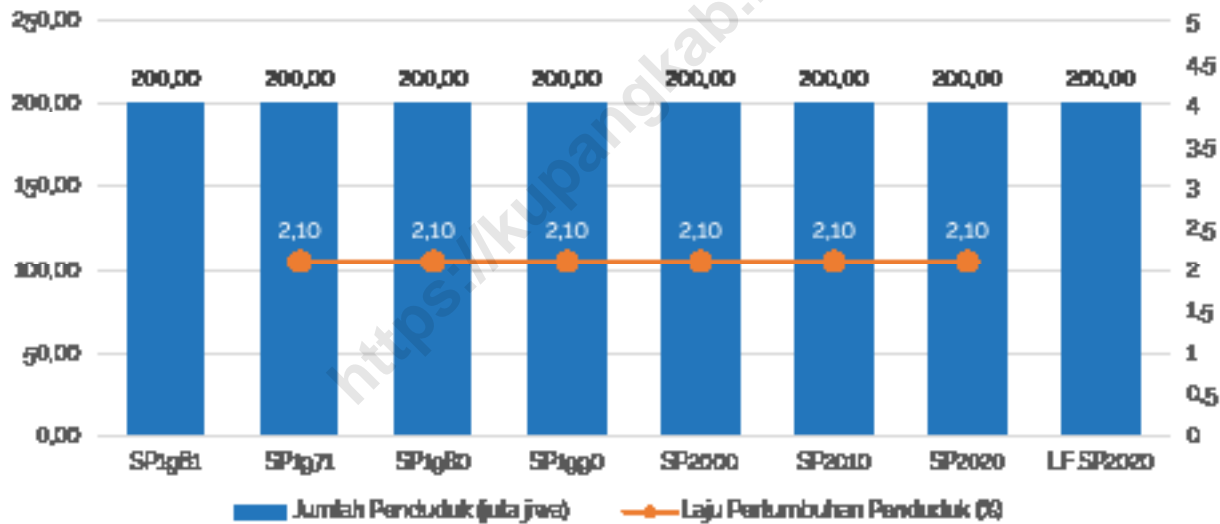
Penggunaan berbagai moda (PAPI, CAPI, CATI)



Struktur Penduduk

JUMLAH DAN LAJU PERTUMBUHAN PENDUDUK

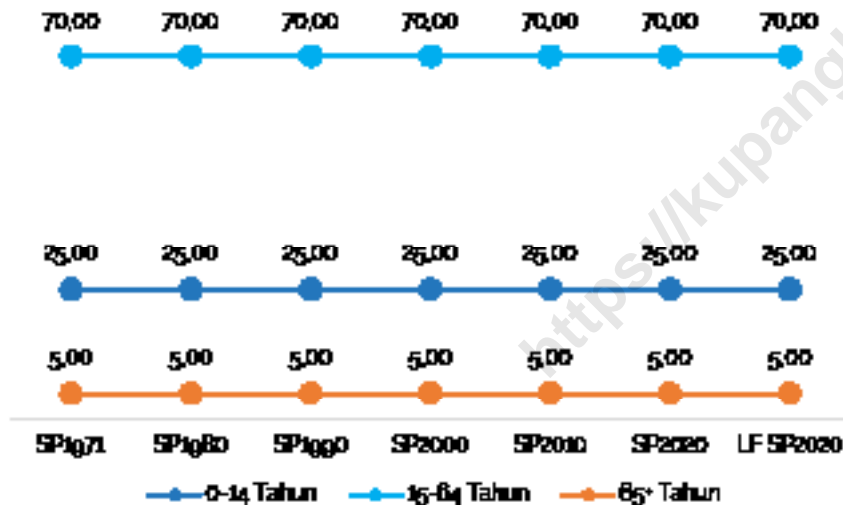
Grafik Jumlah Penduduk



Jumlah Penduduk Indonesia hasil pendataan Long Form SP2020 pada Juni 2022 sebesar juta orang. Bertambah juta orang dari pendataan SP September 2020 sebanyak juta orang. Penambahan jumlah penduduk tersebut sejalan dengan tingkat kelahiran (CBR) yang sebesar 25,01, dan tingkat kematian (CDR) yang sebesar, serta ketersediaan stok migran internasional yang sebesar

KOMPOSISI UMUR PENDUDUK

Komposisi Umur Penduduk Indonesia, 1971-2022 (Persen)



Proporsi penduduk usia 0-14 tahun turun dari ... persen pada tahun 1971 menjadi ... persen pada tahun 2022



Dalam periode yang sama, penduduk usia kerja 15-64 tahun meningkat dari ... persen menjadi ... persen



Sementara penduduk usia 65 tahun ke atas naik dari ... persen menjadi ... persen



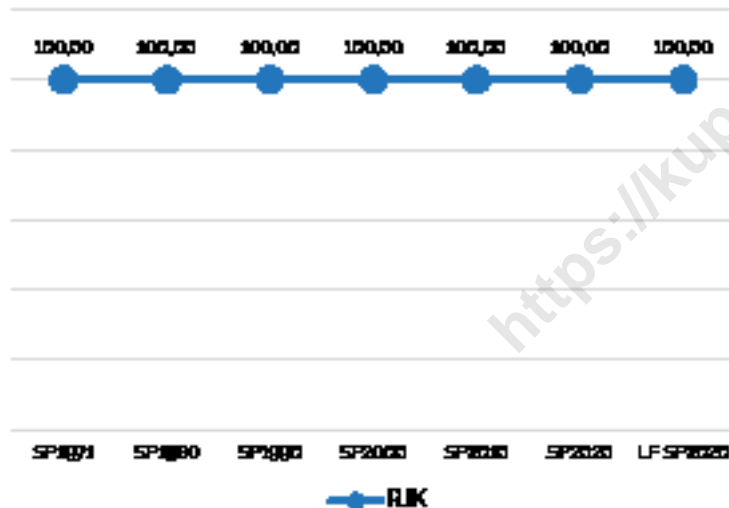
Tambahkan ulasan tentang proporsi generasi X, Y, milenial, post Y lorem ipsum

Bentuk piramida penduduk Indonesia tahun 2020 termasuk tipe ekspansif, dimana sebagian besar penduduk berada pada kelompok umur muda. Bagian tengah piramida cembung dan bagian atas cenderung meruncing. Keadaan ini menggambarkan bahwa angka kematian menurun. Seiring dengan bertambahnya waktu bentuk piramida semakin cembung di tengah yang berarti

proporsi penduduk muda semakin berkurang, sedangkan proporsi penduduk dewasa semakin meningkat. Bagian atas piramida yang sedikit melebar menunjukkan semakin banyaknya proporsi penduduk lanjut usia (umur 60 tahun ke atas).

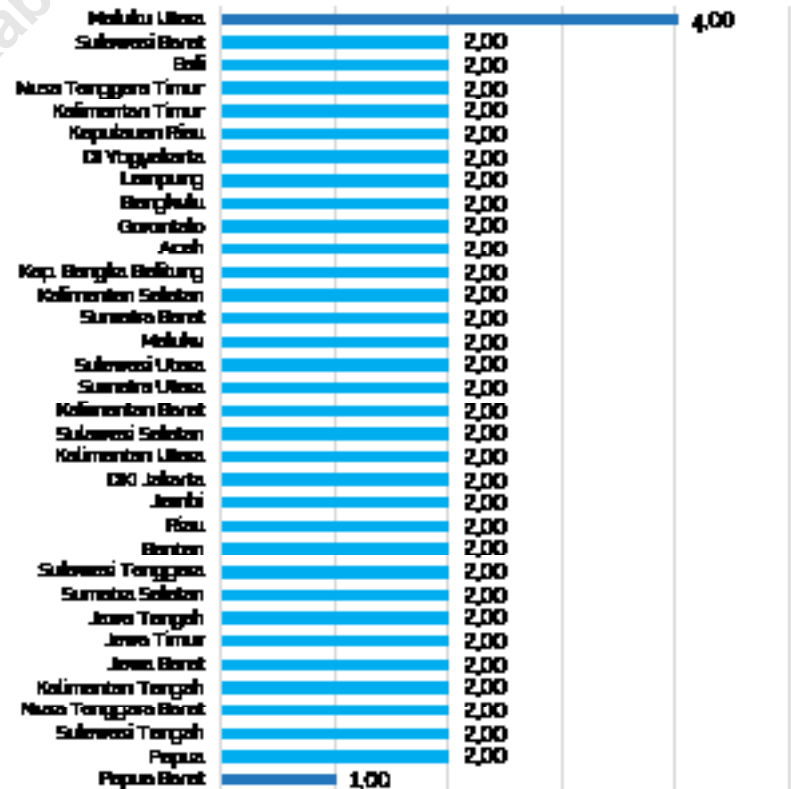
RASIO KETERGANTUNGAN

Rasio Ketergantungan Penduduk Indonesia, 1971–2022



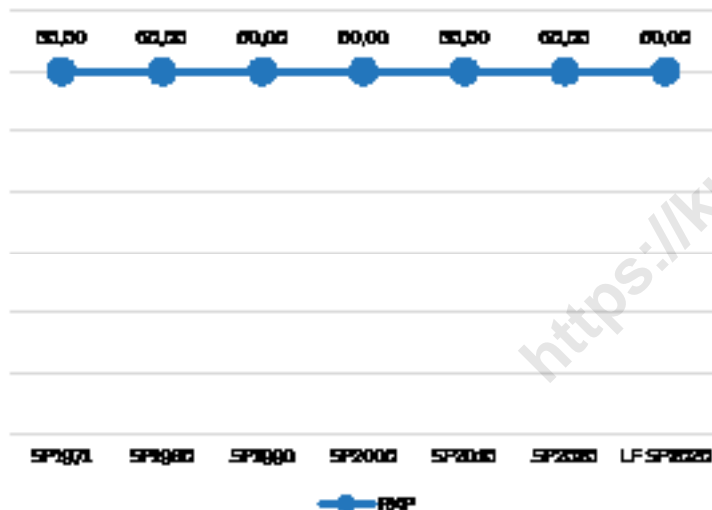
Pada tahun 2022, rasio ketergantungan penduduk Indonesia sebesar 100. Artinya lorem ipsum. Kaitkan dengan bonus demografi

Rasio Ketergantungan Hasil Long Form SP2020 Menurut Provinsi



RASIO JENIS KELAMIN

Rasio Jenis Kelamin Penduduk Indonesia, 1971-2022



Pada tahun 2022, rasio jenis kelamin penduduk Indonesia sebesar 100. Artinya terdapat 100 laki-laki untuk setiap 100 perempuan

Rasio Jenis Kelamin Provinsi Hasil Long Form SP2020



Pada tahun 2022, rasio jenis kelamin penduduk Indonesia sebesar 100. Artinya terdapat 100 laki-laki untuk setiap 100 perempuan



Pada tahun 2022, rasio jenis kelamin penduduk Indonesia sebesar 100. Artinya terdapat 100 laki-laki untuk setiap 100 perempuan



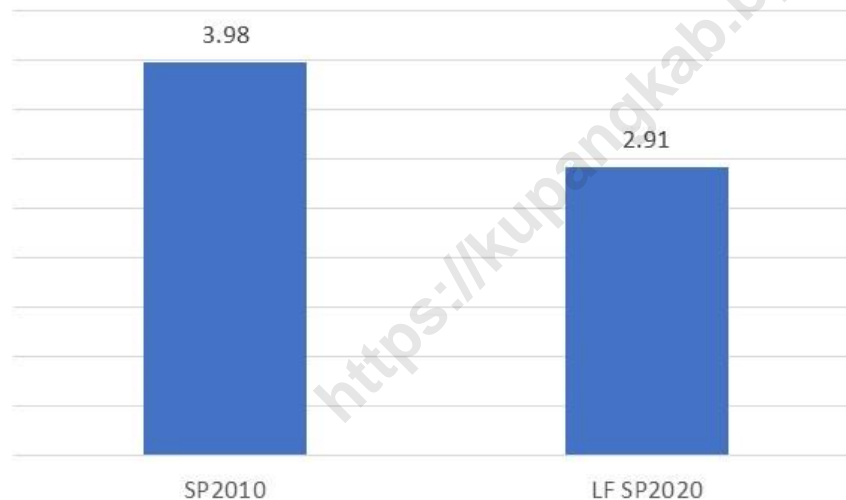
Pada tahun 2022, rasio jenis kelamin penduduk Indonesia sebesar 100. Artinya terdapat 100 laki-laki untuk setiap 100 perempuan



Indikator Fertilitas

I ANGKA KELAHIRAN TOTAL (TFR)

Tren TFR Kabupaten Kupang SP2010 - LF SP2020



Fertilitas Kabupaten Kupang 2,19 menurun dalam sepuluh tahun terakhir. Sensus Penduduk 2010 mencatat angka TFR sebesar 3,98 yang berarti seorang perempuan melahirkan sekitar 3-4 anak selama masa reproduksinya. Sementara Long Form SP2020 mencatat TFR sebesar 2,91 yang berarti hanya sekitar 2 anak yang dilahirkan perempuan selama masa reproduksinya.

Penurunan fertilitas mengakibatkan proporsi anak-anak dalam populasi ikut menurun. kondisi ini dapat mengakibatkan rasio ketergantungan menjadi lebih rendah dan menciptakan bonus demografi. Pada tahun 2022, tercatat TFR sebesar 2,10. Angka ini sudah mencapai tingkat Replacement Level (2,1), Artinya setiap wanita digantikan oleh anak perempuannya untuk menjaga kelangsungan pergantian generasi.

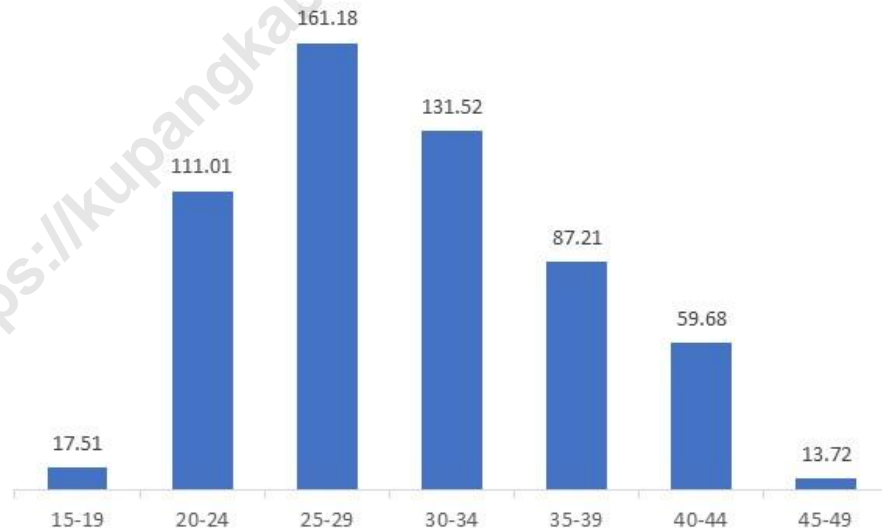
ANGKA KELAHIRAN KASAR (CBR) DAN ANGKA KELAHIRAN MENURUT KELOMPOK UMUR (ASFR)

Angka Kelahiran Kasar (CBR)



Hasil Long Form SP2020 mencatat terdapat 25,01 kelahiran hidup diantara 1000 penduduk Kabupaten Kupang.

Age Spesific Fertility Rate (ASFR) Kabupaten Kupang Hasil LF SP2020



Puncak ASFR terletak pada Wanita umur 25-29 tahun. Terdapat 161-162 Kelahiran dari 1000 perempuan umur 25-29 tahun.

Pola ASFR berbentuk U terbalik. Angka kelahiran sebesar 17-18 kelahiran diantara 1000 perempuan umur 15-19 tahun. meningkat tajam menjadi 111-112 kelahiran per 1000 perempuan umur 20-24 tahun. lalu mencapai puncaknya pada kelompok umur 25-29 tahun. pada kelompok umur selanjutnya, angka kelahiran menurun hingga sebesar 13-14 kelahiran per 1000 perempuan umur 45-49 tahun



Indikator Mortalitas

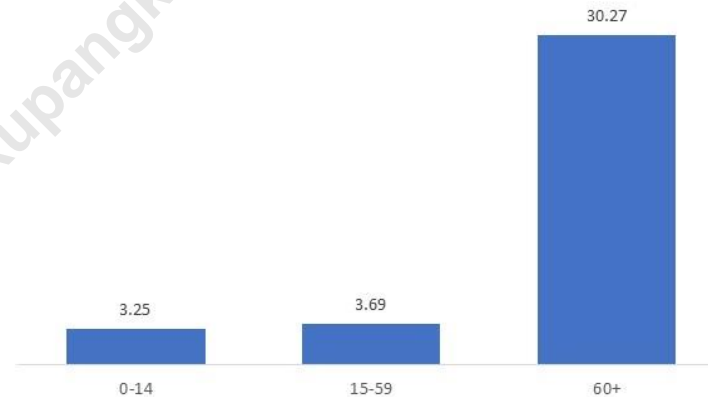
ANGKA KEMATIAN KASAR (CDR) DAN ANGKA KEMATIAN MENURUT USIA (ASDR)

Angka Kematian Kasar (CDR)



Berdasarkan hasil Long Form SP2020 tercatat angka kematian kasar di Kabupaten Kupang sebesar 6,13. Artinya, terdapat 6 sampai dengan 7 kematian untuk tiap 1000 penduduk Kabupaten Kupang

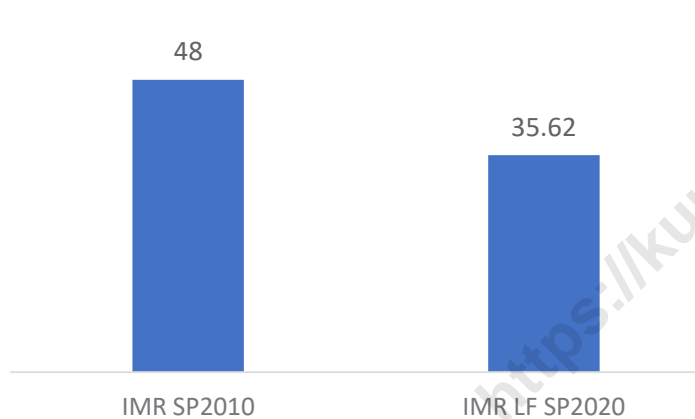
Angka Kematian Kelompok Umur Tertentu di Kabupaten Kupang



Berdasarkan kelompok umur, penduduk yang berada pada kelompok umur anak 1-14 tahun dan 15-19 tahun merupakan dua kelompok umur dengan angka kematian terendah sedangkan kelompok umur 60+ memiliki angka kematian tertinggi

ANGKA KEMATIAN BAYI DAN MATERNAL

Angka Kematian Bayi (IMR)



Selama periode satu dekade bonus demografi yang dialami Indonesia, Angka Kematian Bayi (IMR) cenderung menurun dari 48 per 1000 kelahiran hidup pada sensus penduduk 2010 menjadi 35,6 per 1000 kelahiran hidup pada Long Form SP2020. Perbaikan sarana dan prasarana kesehatan serta meningkatnya kualitas hidup wanita Indonesia membuat anak yang baru lahir semakin mampu bertahan hidup

Child Mortality Rate (Angka Kematian Anak 1-4 Tahun)



Terdapat 8-9 Kematian anak berusia 1-4 tahun selama satu tahun per 1000 anak umur 1-4 tahun

Under 5 Mortality Rate (Angka Kematian Balita)

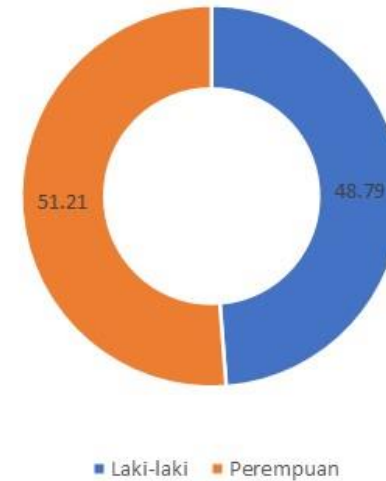
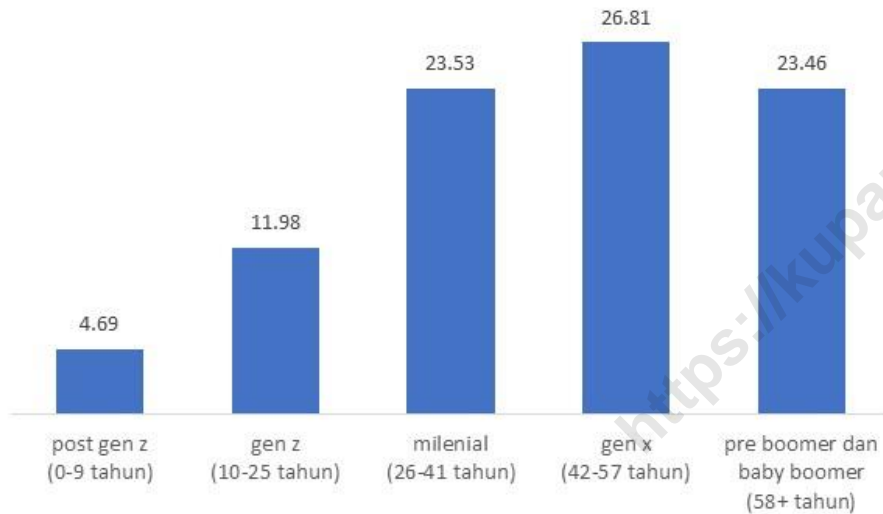


Setiap 1000 balita Indonesia, 44-45 diantaranya tidak dapat berhasil mencapai umur tepat lima tahun



Indikator Mobilitas

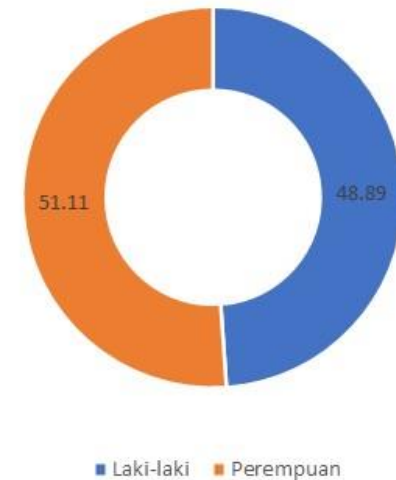
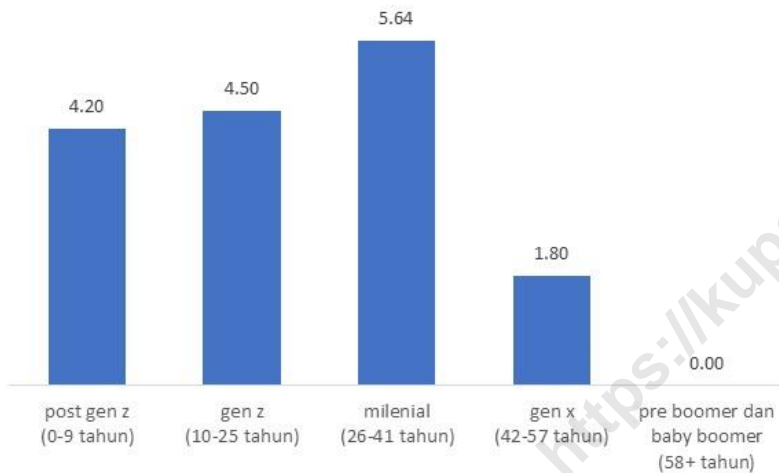
MIGRASI SEUMUR HIDUP ANTAR KABUPATEN



angka penduduk yang berstatus migran seumur hidup pada pada generasi post gen z dan gen z cenderung lebih rendah dibandingkan dengan generasi gen x dan pre boomer dan baby boomer. angka penduduk yang berstatus migran seumur hidup paling rendah pada generasi post gen z, sedangkan yang tertinggi pada generasi gen x

Lebih dari setengah penduduk yang berstatus migran seumur hidup di kabupaten kupang berjenis kelamin perempuan sebesar 51,21 persen

MIGRASI RISEN ANTAR KABUPATEN



Sebanyak 5 dari 100 penduduk generasi milenial di Kabupaten Kupang merupakan migran risen. Generasi yang lebih muda (pos gen z, generasi z, dan milenial) memperlihatkan angka penduduk berstatus migran risen lebih tinggi daripada generasi yang lebih tua (generasi x, pre-boomer, dan baby boomer).

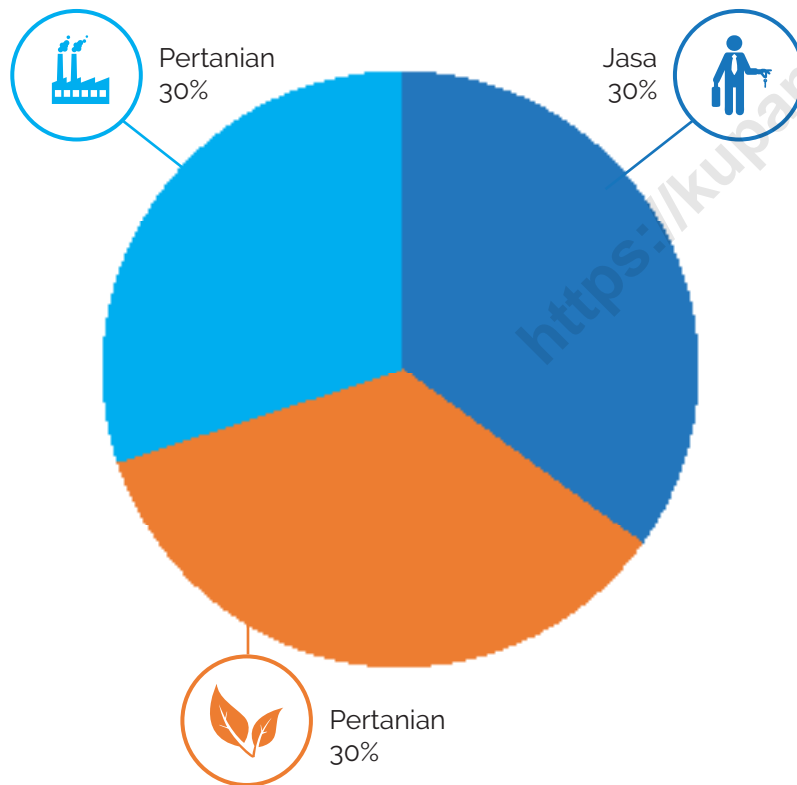
Lebih dari setengah penduduk yang berstatus risen di kabupaten kupang berjenis kelamin perempuan sebesar 51,11 persen



Struktur Ketenagakerjaan

PENDUDUK BEKERJA MENURUT LAPANGAN PEKERJAAN UTAMA

Persentase Penduduk Bekerja berdasarkan 3 lapangan Pekerjaan Utama



Lorem ipsum dolor sit amet, consectetur adipiscing elit. Nulla tempor sed enim eget elementum. Vivamus porta est risus, eu finibus dui dapibus id. Phasellus molestie, diam quis sagittis molestie, risus purus ultrices mi, et volutpat est mauris quis felis. Lorem ipsum dolor sit amet, consectetur adipiscing elit. Nulla molestie commodo lacus nec interdum. Nullam interdum ante ac justo congue, et scelerisque magna gravida. Etiam eu enim non nisi scelerisque porta. Pellentesque sed placerat elit, sed posuere arcu.

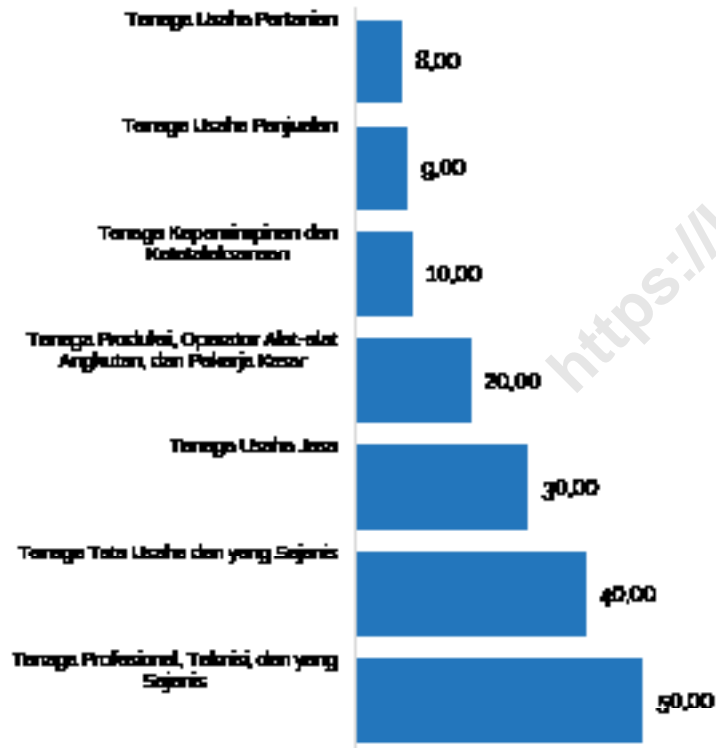


Lorem ipsum dolor sit amet, consectetur adipiscing elit. Nulla tempor sed enim eget elementum. Vivamus porta est risus, eu finibus dui dapibus id. Phasellus molestie, diam quis sagittis molestie, risus purus ultrices mi, et volutpat est mauris quis felis. Lorem ipsum dolor sit amet, consectetur adipiscing elit. Nulla molestie commodo lacus nec interdum. Nullam interdum ante ac justo congue, et scelerisque magna gravida. Etiam eu enim non nisi scelerisque porta. Pellentesque sed placerat elit, sed posuere arcu.

PENDUDUK BEKERJA MENURUT JENIS PEKERJAAN UTAMA

Jumlah Penduduk Bekerja: Juta Orang

Persentase Penduduk Bekerja White Collar dan Blue Collar



White collar: Tenaga Profesional, Teknisi, dan Tenaga Lain yang Berhubungan dengan Itu; Tenaga Kepemimpinan dan Ketatalaksanaan, dan Pejabat Pelaksana; Tenaga Tata Usaha, dan Tenaga yang Berhubungan dengan Itu.



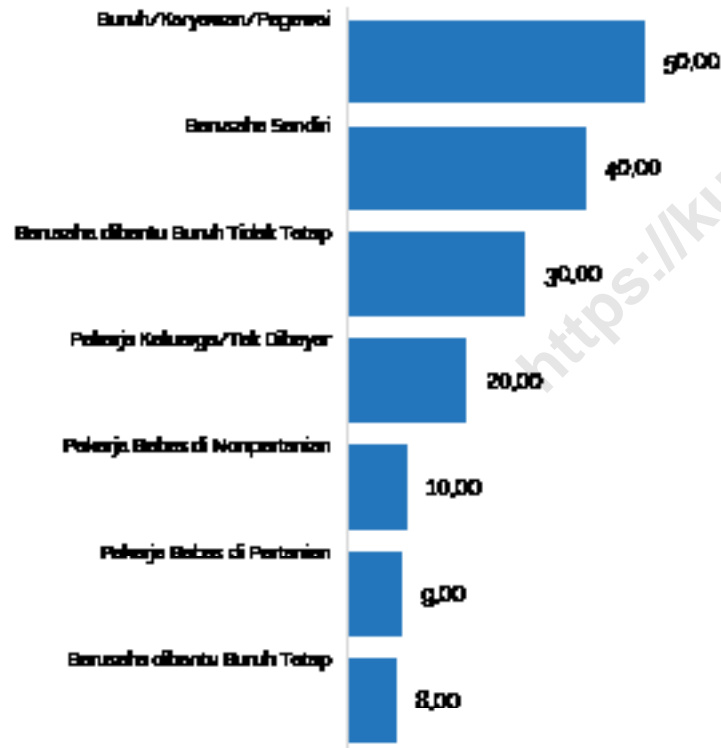
Blue collar: Tenaga Usaha Penjualan; Tenaga Produksi Operator Alat Angkutan dan Pekerja Kasar; serta Tenaga Lainnya yang Belum Masuk dalam Kelompok-Kelompok Tersebut.

Lorem ipsum dolor sit amet, consectetur adipiscing elit. Nulla tempor sed enim eget elementum. Vivamus porta est risus, eu finibus dui dapibus id. Phasellus molestie, diam quis sagittis molestie, risus purus ultrices mi, et volutpat est mauris quis felis. Lorem ipsum dolor sit amet, consectetur adipiscing elit. Nulla molestie commodo lacus nec interdum. Nullam interdum ante ac justo congue, et scelerisque magna gravida. Etiam eu enim non nisi scelerisque porta. Pellentesque sed placerat elit, sed posuere arcu.

PENDUDUK BEKERJA MENURUT LAPANGAN PEKERJAAN UTAMA

Jumlah Penduduk Bekerja: Juta Orang

Persentase Penduduk Bekerja Formal dan Informal



Formal: Berusaha dibantu buruh tetap dan Buruh/karyawan/pegawai




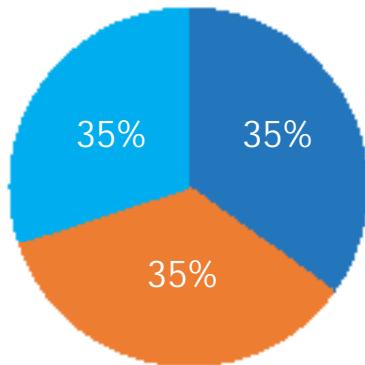
Informal: Berusaha sendiri, Berusaha dibantu buruh tidak tetap. Pekerja bebas dan Pekerja keluarga/tak dibayar

Lorem ipsum dolor sit amet, consectetur adipiscing elit. Nulla tempor sed enim eget elementum. Vivamus porta est risus, eu finibus dui dapibus id. Phasellus molestie, diam quis sagittis molestie, risus purus ultrices mi, et volutpat est mauris quis felis. Lorem ipsum dolor sit amet, consectetur adipiscing elit. Nulla molestie commodo lacus nec interdum. Nullam interdum ante ac justo congue, et scelerisque magna gravida. Etiam eu enim non nisi scelerisque porta. Pellentesque sed placerat elit, sed posuere arcu.

KOMPOSISI PEKERJAAN ANTAR GENERASI

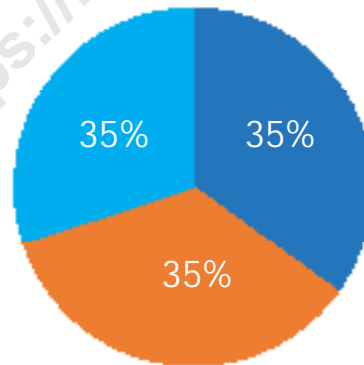
Lorem ipsum dolor sit amet, consectetur adipiscing elit. Nulla tempor sed enim eget elementum. Vivamus porta est risus, eu finibus dui dapibus id. Phasellus molestie, diam quis sagittis molestie, risus purus ultrices mi, et volutpat est mauris quis felis. Lorem ipsum dolor sit amet, consectetur adipiscing elit. Nulla molestie commodo lacus nec interdum. Nullam interdum ante ac justo congue, et scelerisque magna gravida. Etiam eu enim non nisi scelerisque porta. Pellentesque sed placerat elit, sed posuere arcu.

Pekerjaan Generasi
Baby Boomer



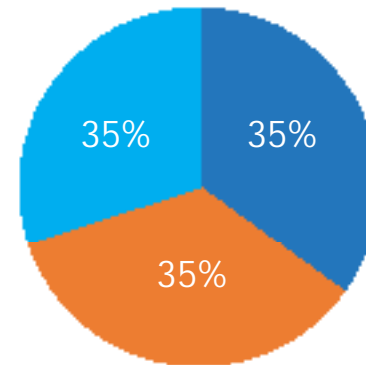
Sektor
Industri

Pekerjaan
Generasi X



Sektor
Pertanian

Pekerjaan Generasi
Milenial



Sektor
Jasa



Indikator Disabilitas

PREVALENSI DISABILITAS

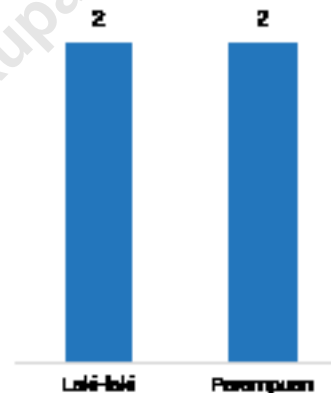
Informasi mengenai disabilitas yang dikumpulkan dalam Long Form SP2020 dapat digunakan sebagai pendekatan dalam pencapaian salah satu target pada rencana aksi nasional penyandang disabilitas 2021-2024

Prevalensi Disabilitas 100,x%

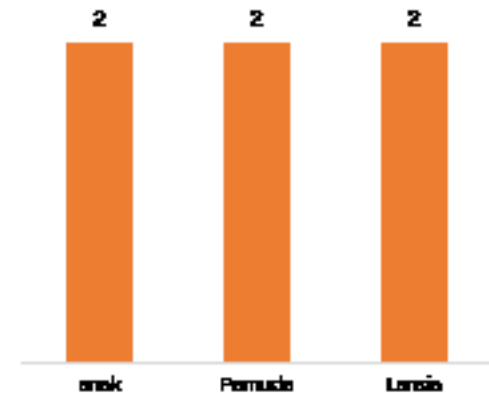
Prevalensi Disabilitas Menurut Kota-Desa



Prevalensi Disabilitas Menurut Jenis Kelamin



Prevalensi Disabilitas Pada Usia Sasaran



Lorem ipsum dolor sit amet, consectetur adipiscing elit. Nulla tempor sed enim eget elementum. Vivamus porta est risus, eu finibus dui dapibus id. Phasellus molestie, diam quis sagittis molestie, risus purus ultrices mi, et volutpat est mauris quis felis. Lorem ipsum dolor sit amet, consectetur adipiscing elit. Nulla

molestie commodo lacus nec interdum. Nullam interdum ante ac justo congue, et scelerisque magna gravida. Etiam eu enim non nisi scelerisque porta. Pellentesque sed placerat elit, sed posuere arcu.

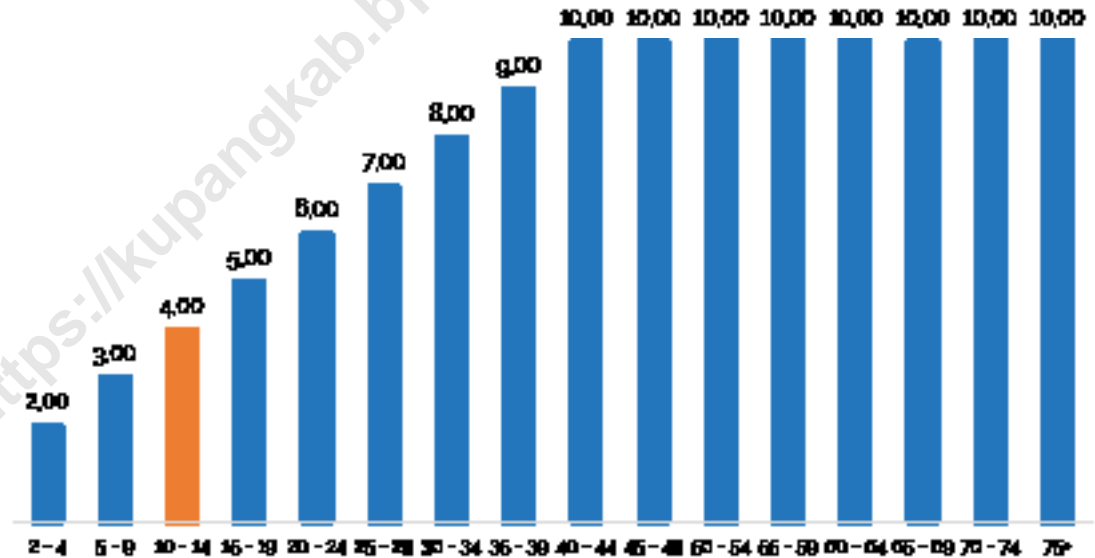
PREVALENSI DISABILITAS MENURUT KELOMPOK UMUR

Lorem ipsum dolor sit amet, consectetur adipiscing elit. Nulla tempor sed enim eget elementum. Vivamus porta est risus, eu finibus dui dapibus id.

Lorem ipsum dolor sit amet, consectetur adipiscing elit. Nulla tempor sed enim eget elementum. Vivamus porta est risus, eu finibus dui dapibus id.

Lorem ipsum dolor sit amet, consectetur adipiscing elit. Nulla tempor sed enim eget elementum. Vivamus porta est risus, eu finibus dui dapibus id.

Lorem ipsum dolor sit amet, consectetur adipiscing elit. Nulla tempor sed enim eget elementum. Vivamus porta est risus, eu finibus dui dapibus id.



Lorem ipsum dolor sit amet, consectetur adipiscing elit. Nulla tempor sed enim eget elementum. Vivamus porta est risus, eu finibus dui dapibus id. Phasellus molestie, diam quis sagittis molestie, risus purus ultrices mi, et volutpat est mauris quis felis. Lorem ipsum dolor sit amet, consectetur adipiscing elit. Nulla molestie commodo lacus nec interdum.

GAMBARAN PENYANDANG DISABILITAS



XX%

Gangguan Penglihatan



XX%

Gangguan Pendengaran



XX%

Gangguan Komunikasi/Bicara



XX%

Gangguan Berjalan



XX%

Gangguan Jari/Tangan



XX%

Gangguan Konsentrasi



XX%

Gangguan Berpikir/Belajar



XX%

Gangguan Emosional



XX%

Kesulitan Mengurus Diri Sendiri

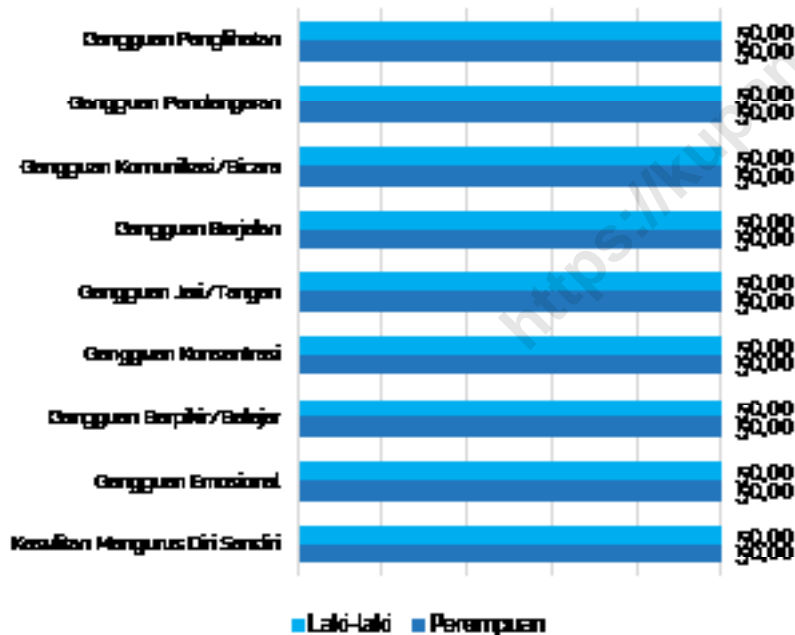
Informasi mengenai disabilitas yang dikumpulkan dalam Long Form SP2020 dapat digunakan sebagai pendekatan dalam pencapaian salah satu target pada rencana aksi nasional penyandang disabilitas 2021-2024. Lorem ipsum dolor sit amet, consectetur adipiscing elit. Nulla tempor sed enim eget elementum. Vivamus porta est risus, eu finibus dui dapibus id.

Informasi mengenai disabilitas yang dikumpulkan dalam Long Form SP2020 dapat digunakan sebagai pendekatan dalam pencapaian salah satu target pada rencana aksi nasional penyandang disabilitas 2021-2024. Lorem ipsum dolor sit amet, consectetur adipiscing elit. Nulla tempor sed enim eget elementum. Vivamus porta est risus, eu finibus dui dapibus id.

Informasi mengenai disabilitas yang dikumpulkan dalam Long Form SP2020 dapat digunakan sebagai pendekatan dalam pencapaian salah satu target pada rencana aksi nasional penyandang disabilitas 2021-2024. Lorem ipsum dolor sit amet, consectetur adipiscing elit. Nulla tempor sed enim eget elementum. Vivamus porta est risus, eu finibus dui dapibus id.

GAMBARAN PENYANDANG DISABILITAS MENURUT JENIS KELAMIN

Penduduk dengan Disabilitas menurut Jenis Kesulitan dan Jenis Kelamin Hasil LF SP2020



Lorem ipsum dolor sit amet, consectetur adipiscing elit. Nulla tempor sed enim eget elementum. Vivamus porta est risus, eu finibus dui dapibus id. Phasellus molestie, diam quis sagittis molestie, risus purus ultrices mi, et volutpat est mauris quis felis. Lorem ipsum dolor sit amet, consectetur adipiscing elit. Nulla molestie commodo lacus nec interdum.

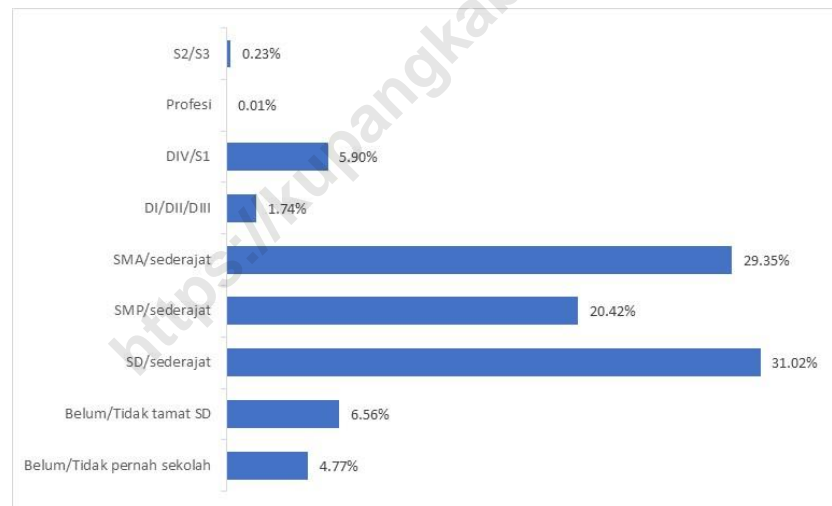
Lorem ipsum dolor sit amet, consectetur adipiscing elit. Nulla tempor sed enim eget elementum. Vivamus porta est risus, eu finibus dui dapibus id. Phasellus molestie, diam quis sagittis molestie, risus purus ultrices mi, et volutpat est mauris quis felis. Lorem ipsum dolor sit amet, consectetur adipiscing elit. Nulla molestie commodo lacus nec interdum.



Indikator Pendidikan

PENDUDUK UMUR 15+ MENURUT PENDIDIKAN

Persentase Penduduk Umur 15 + Menurut Pendidikan yang Ditamatkan, Menurut Kota-Desa

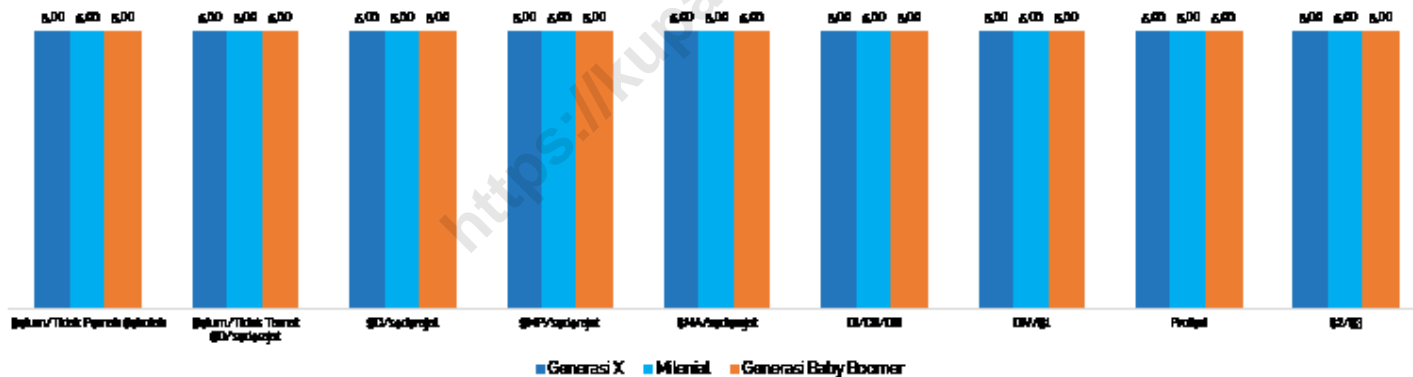


Mayoritas Penduduk Kabupaten Kupang berumur 15 tahun ke atas berpendidikan Sekolah Dasar atau sederajat. Mayoritas penduduk berumur 15 tahun ke atas di perkotaan berpendidikan sekolah menengah atau sederajat, sedangkan di perdesaan berpendidikan Sekolah dasar atau sederajat.

TINGKAT PENDIDIKAN ANTAR GENERASI

Hasil Long Form SP2020 mencatat mayoritas penduduk Indonesia didominasi oleh Generasi Z dan Generasi Milenial, dilanjutkan oleh Generasi X. sedangkan di Kabupaten Kupang, Mayoritas Generasi X berpendidikan SD atau sederajat, sementara Milenial mayoritas berpendidikan SMA atau sederajat dan Generasi Z mayoritas berpendidikan SD atau sederajat.

Tingkat Pendidikan yang Ditamatkan Pada Generasi Baby Boomer, Generasi X, dan Milenial (Persen)



Lorem ipsum dolor sit amet, consectetur adipiscing elit. Nulla tempor sed enim eget elementum. Vivamus porta est risus, eu finibus dui dapibus id. Phasellus molestie, diam quis sagittis molestie, risus purus ultrices mi, et volutpat est mauris quis felis. Lorem ipsum dolor sit amet, consectetur adipiscing elit. Nulla molestie commodo lacus nec interdum.

KEMAMPUAN BERBAHASA INDONESIA DAN PENGGUNAAN BAHASA DAERAH

Indonesia merupakan negara dengan berbagai macam suku bangsa, dengan Bahasa Indonesia sebagai Bahasa persatuan. Mayoritas penduduk Indonesia mampu berbahasa Indonesia dengan baik dan benar. Sebagian penduduk juga tetap mempertahankan kelestarian bahasa daerah melalui penggunaan dalam berkomunikasi dengan keluarga dan tetangga/kerabat.

Kemampuan Berbahasa Indonesia

99,30%



Penduduk Indonesia fasih menggunakan Bahasa Indonesia

Penggunaan Bahasa Daerah di Keluarga

42,73%



Penduduk Indonesia menggunakan Bahasa daerah untuk berkomunikasi dengan keluarga

Penggunaan Bahasa Daerah di Tetangga/Kerabat

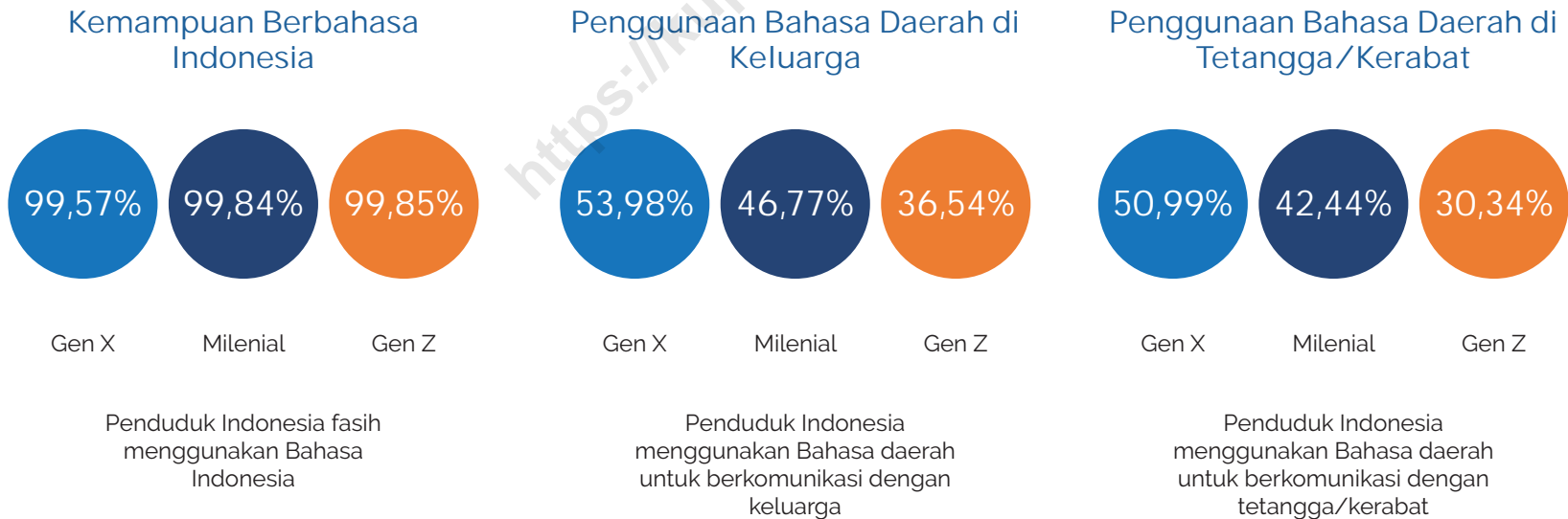
38,18%



Penduduk Indonesia menggunakan Bahasa daerah untuk berkomunikasi dengan tetangga/kerabat

KEMAMPUAN BERBAHASA INDONESIA DAN PENGGUNAAN BAHASA DAERAH MENURUT GENERASI

Di tengah maraknya penggunaan Bahasa asing untuk berkomunikasi, Bahasa Indonesia sebagai bahasa nasional serta Bahasa daerah sebagai simbol budaya perlu untuk terus dijaga antar generasi. Persentase penutur Bahasa daerah di kalangan Generasi Milenial dan Generasi Z sebagai penduduk mayoritas cukup besar. Lebih lanjut, 100 persen dapat berkomunikasi dengan Bahasa Indonesia.





Indikator Perumahan

KETAHANAN BANGUNAN

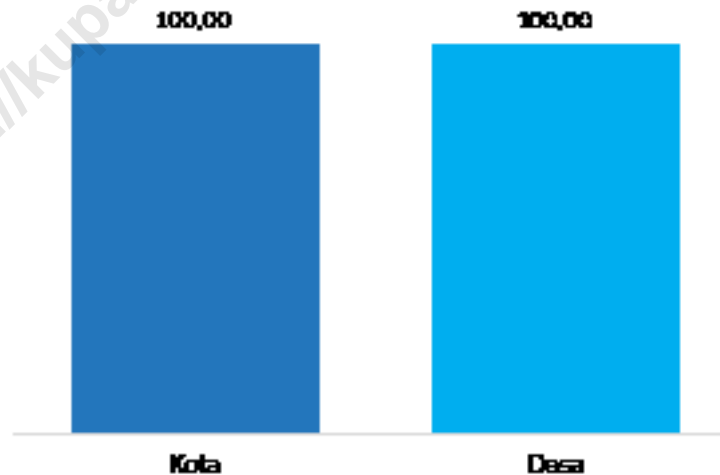
Bangunan rumah dengan atap bukan jerami/ijuk/daun-daunan/rumbia atau lainnya merupakan salah satu kriteria rumah layak huni, masih sekitar persen rumah tangga yang belum memenuhi kriteria tersebut.

Di sisi lain, lebih dari lima puluh persen rumah tangga di Indonesia menggunakan atap genteng.

Persentase Rumah
Tangga dengan
Ketahanan Bangunan

61,71%

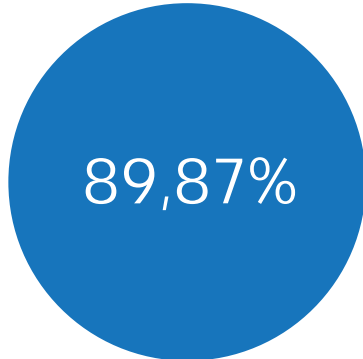
Persentase Rumah Tangga dengan Ketahanan Bangunan Menurut Kota-Desa



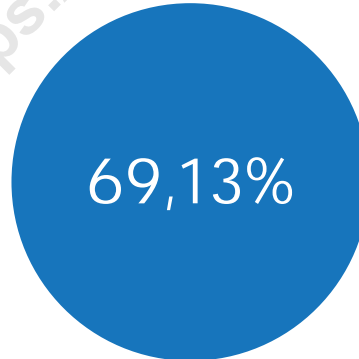
RUMAH TANGGA MENURUT JENIS ATAP, LANTAI, DINDING RUMAH TERLUAS

Bangunan rumah dengan atap yang memenuhi syarat ketahanan bangunan sebesar 89,87 persen, sedangkan yang tidak memenuhi syarat sebesar 10,13 persen. Sedangkan persentase rumah tangga menempati rumah dengan dinding yang memenuhi syarat sebesar 69,13 persen, dan lantai yang memenuhi syarat ketahanan bangunan sebesar 77,24 persen.

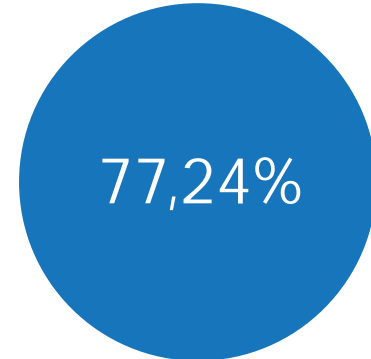
Persentase rumah tangga menempati rumah dengan atap yang memenuhi syarat ketahanan bangunan.



Persentase rumah tangga menempati rumah dengan dinding yang memenuhi syarat ketahanan bangunan.



Persentase rumah tangga menempati rumah dengan lantai yang memenuhi syarat ketahanan bangunan.



ST 2023
SENSUS PERTANIAN

BerAKHLAK
Berorientasi Pelayanan Akuntabel Kompeten
Harmonis Loyal Adaptif Kolaboratif

DATA

MENCERDASKAN BANGSA



BADAN PUSAT STATISTIK

Jl. dr. Sutomo No. 6-8 Jakarta 10710

Telp : (021) 3841195, 3842508, 3810291-4, Fax : (021) 3857046

Homepage : <http://www.bps.go.id> E-mail : bpsHQ@bps.go.id