



**BADAN PUSAT STATISTIK  
PROVINSI JAWA TENGAH**

**70 NUSANTARA BARU  
INDONESIA MAJU**

# BERITA RESMI STATISTIK

---



**Endang Tri Wahyuningsih**

Kepala BPS Provinsi Jawa Tengah



5 Agustus 2024



**BADAN PUSAT STATISTIK  
PROVINSI JAWA TENGAH**



**NUSANTARA BARU  
INDONESIA MAJU**

# **PERTUMBUHAN EKONOMI**

Produk Domestik Regional Bruto Provinsi Jawa Tengah, Triwulan II-2024

*No. 48/08/33/Th. XVIII, 5 Agustus 2024*



**BADAN PUSAT STATISTIK  
PROVINSI JAWA TENGAH**

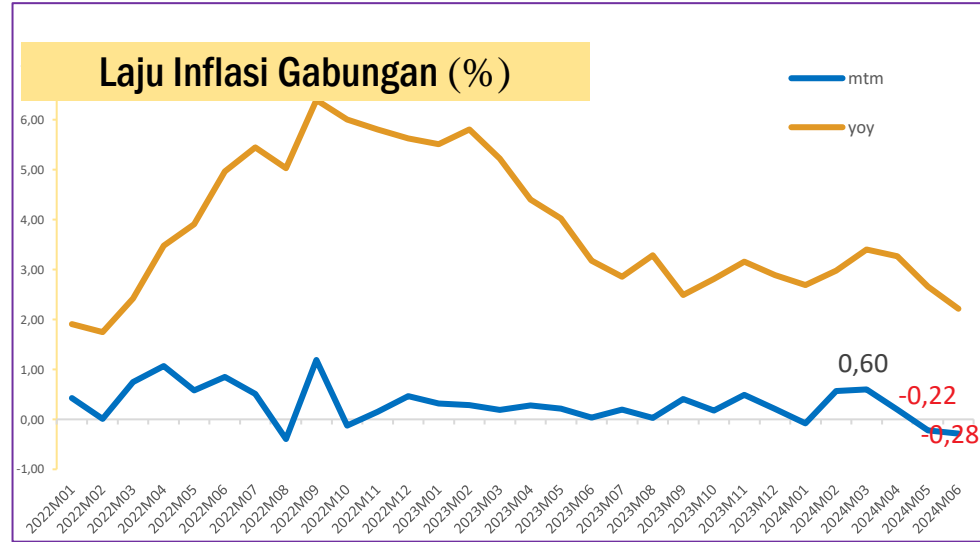


**NUSANTARA BARU  
INDONESIA MAJU**

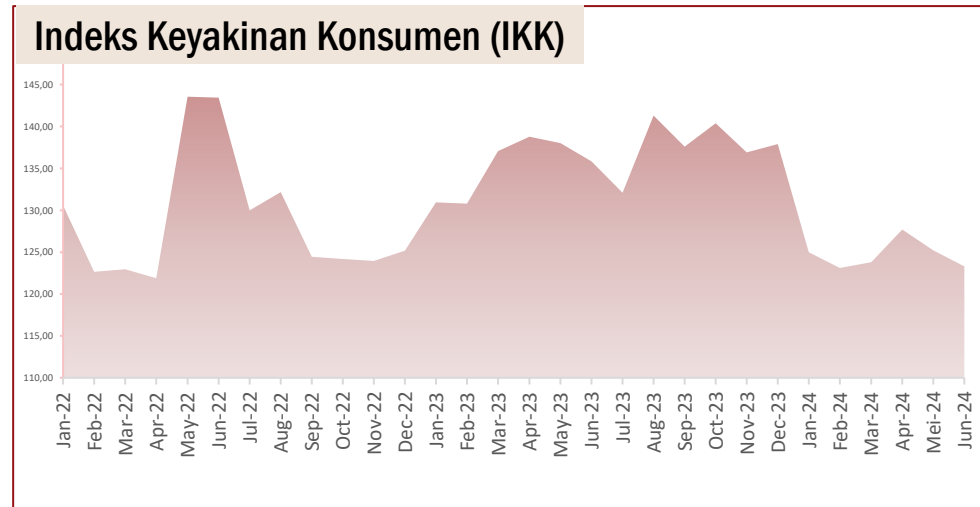
# CATATAN PERISTIWA

# AKTIVITAS EKONOMI

## Kondisi Triwulan II-2024

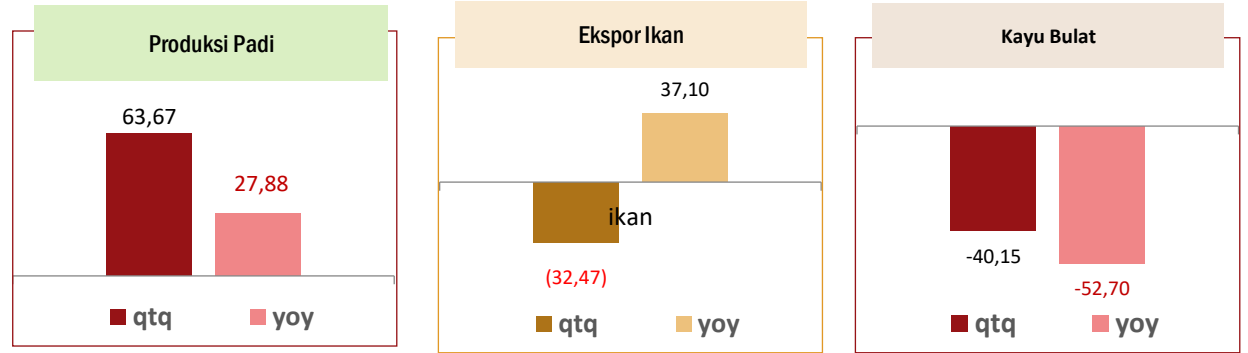


Sumber: BPS Prov. Jawa Tengah



Sumber: Bank Indonesia

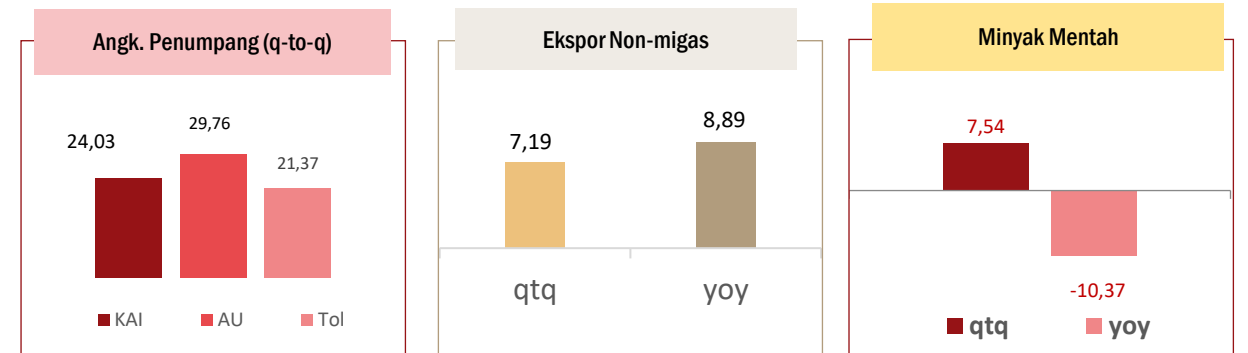
## Aktivitas Barang/Jasa



Sumber: BPS

Sumber: BPS

Sumber: BPS



Sumber: KAI, BPS, TMJ

Sumber: BPS

Sumber: ESDM

*q-to-q*

**II/2024**  
**1,57%**

II/2023	I/2024
1,62%	1,79%

*y-on-y*

**II/2024**  
**4,92%**

II/2023	I/2024
5,23%	4,97%

*c-to-c*

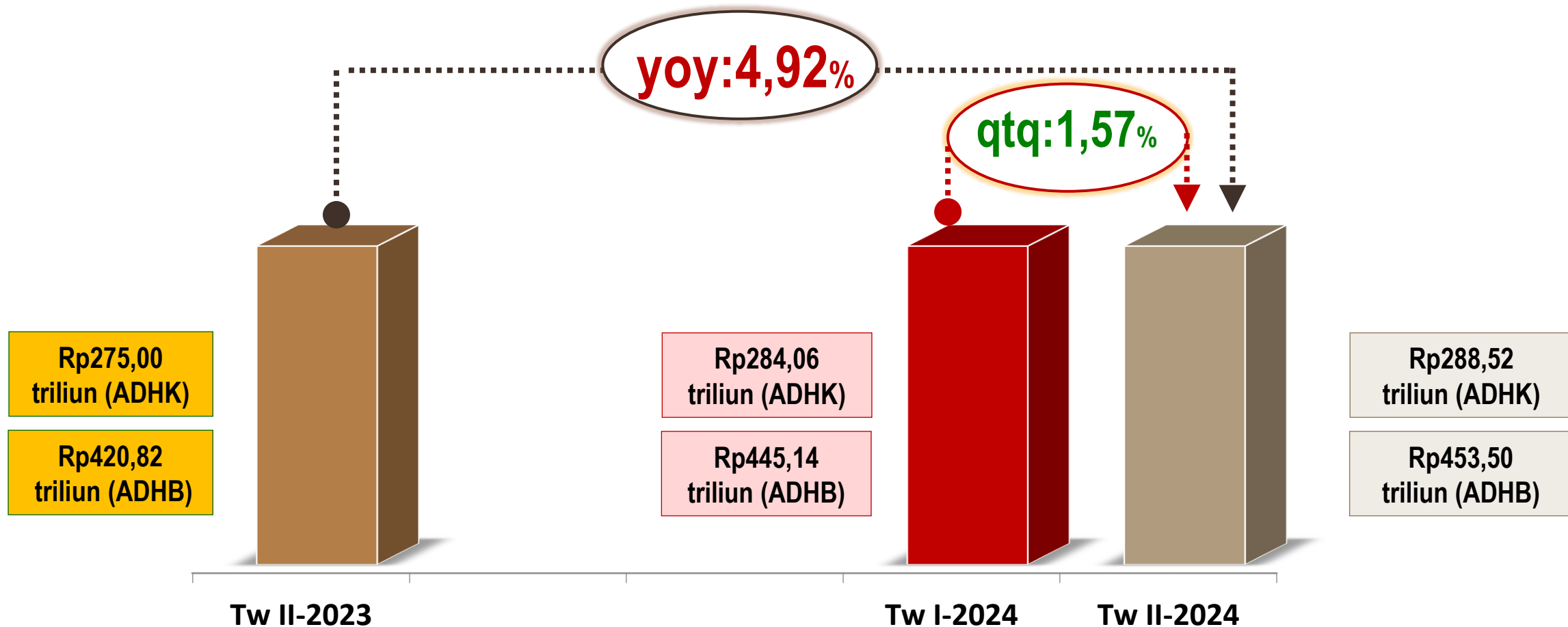
**II/2024**  
**4,94%**

II/2023	I/2024
5,13%	4,97%



# Ekonomi Jawa Tengah Semester I-2024

## tumbuh 4,94 persen ( *c-to-c* )





**BADAN PUSAT STATISTIK  
PROVINSI JAWA TENGAH**



**NUSANTARA BARU  
INDONESIA MAJU**

# **PERTUMBUHAN EKONOMI Semester I-2024**

*Cumulative-to-cumulative (C-to-C)*

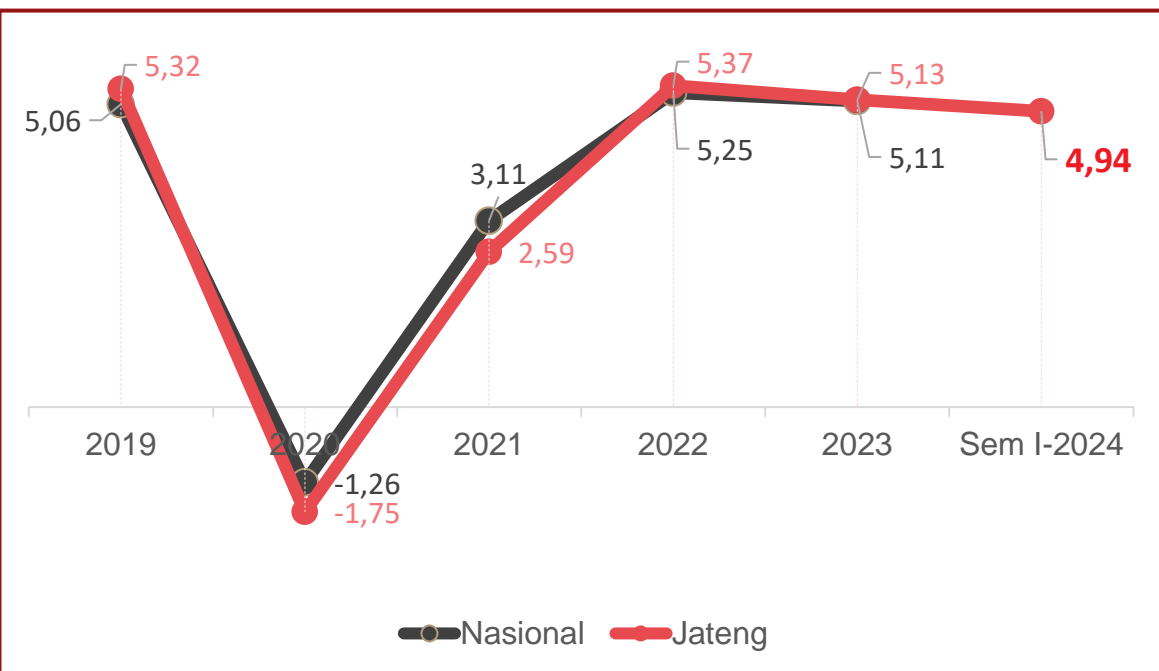


# PERTUMBUHAN EKONOMI JAWA TENGAH

## Semester I-2024

Dibandingkan **Semester I-2023**,  
ekonomi Jawa Tengah pada  
**Semester I-2024**  
tumbuh sebesar :

# 4,94%



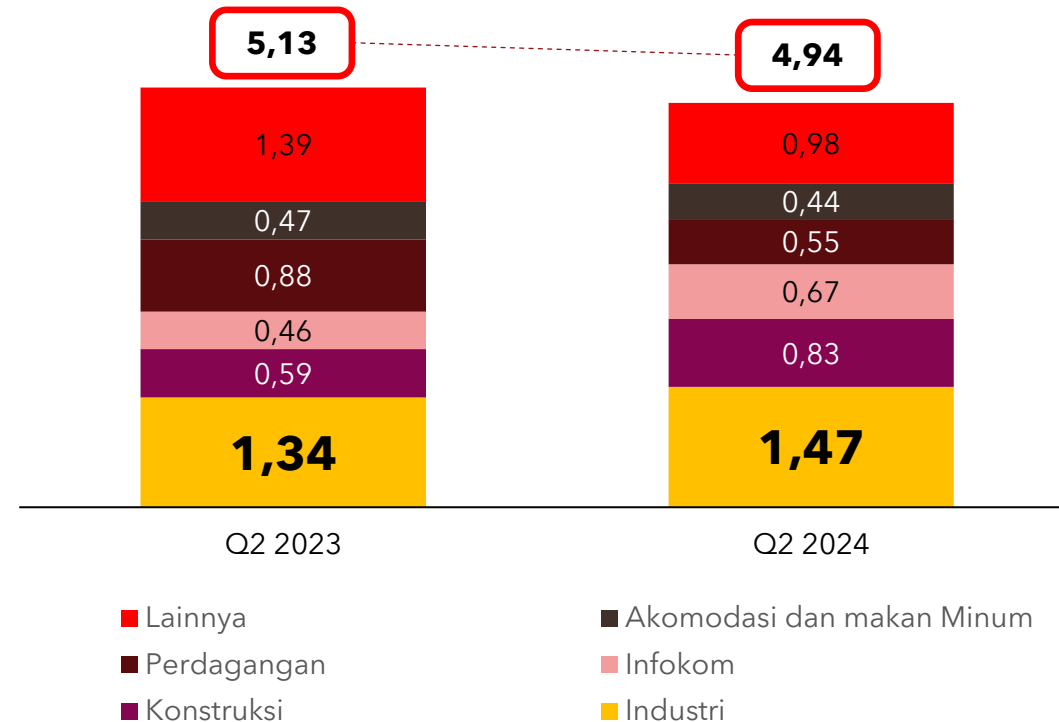
Laju Pertumbuhan Ekonomi Semester I, 2019-2024

\*angka yang ditampilkan pada grafik, adalah pertumbuhan y-on-y Jawa Tengah

### Sumber Pertumbuhan Ekonomi Semester I-2024

**Industri Pengolahan**  
menjadi sumber pertumbuhan  
tertinggi, yaitu sebesar

# 1,47%





# Perkembangan Struktur PDRB Kumulatif

2021-Semester I 2024 (%)



## Lapangan Usaha

Lapangan Usaha	2021	2022	2023	Semester I	
				2023	2024
A. Pertanian, Kehutanan, dan Perikanan	13,86	13,56	13,23	13,93	13,42
C. Industri Pengolahan	34,30	33,96	34,03	33,95	34,24
F. Konstruksi	11,13	11,04	11,22	10,56	10,72
G. Perdagangan Besar & Eceran; Reparasi Mobil & Sepeda Motor.	13,76	13,61	13,61	13,64	13,46
H. Transportasi dan Pergudangan	2,26	3,80	4,10	4,11	4,02
I. Penyediaan Akomodasi dan Makan Minum	3,03	3,29	3,40	3,37	3,54
Lainnya	21,66	20,74	20,41	20,44	20,60
<b>Jumlah</b>	<b>100,00</b>	<b>100,00</b>	<b>100,00</b>	<b>100,00</b>	<b>100,00</b>



## Pengeluaran

Komponen	2021	2022	2023	Semester I	
				2023	2024
Pengeluaran Konsumsi Rumah Tangga	60,19	60,33	60,90	60,80	61,17
Pengeluaran Konsumsi Pemerintah	7,10	6,53	6,39	5,33	5,61
Pembentukan Modal Tetap Bruto (PMTB)	31,78	30,68	30,02	28,42	29,56
Ekspor barang dan jasa	40,01	40,31	37,29	38,52	38,75
(-) Impor barang dan jasa	41,10	40,06	36,86	35,30	37,53
Lainnya	2,02	2,21	2,26	2,23	2,44
<b>Jumlah</b>	<b>100,00</b>	<b>100,00</b>	<b>100,00</b>	<b>100,00</b>	<b>100,00</b>



**BADAN PUSAT STATISTIK  
PROVINSI JAWA TENGAH**



**NUSANTARA BARU  
INDONESIA MAJU**

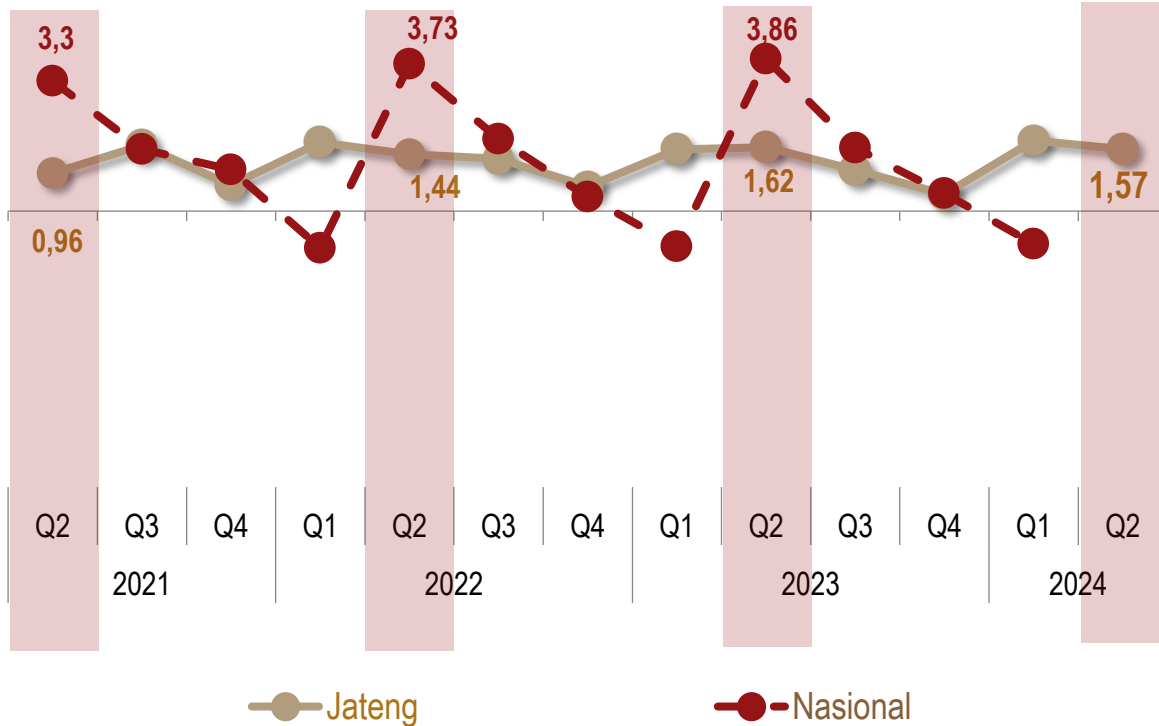
# **PERTUMBUHAN EKONOMI Triwulan II-2024**

*Quarter-to-Quarter (Q-to-Q)*

# Pertumbuhan Triwulanan (q-to-q)

Dibandingkan **Q1-2024**, ekonomi Jawa Tengah pada **Q2-2024** (q-to-q) tumbuh sebesar :

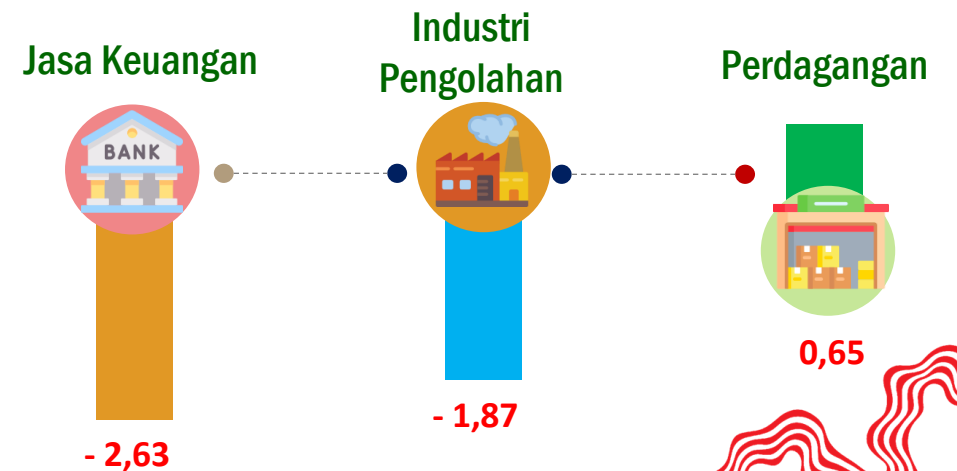
**1,57%**



## PERTUMBUHAN TERTINGGI, Q2-2024 (%)

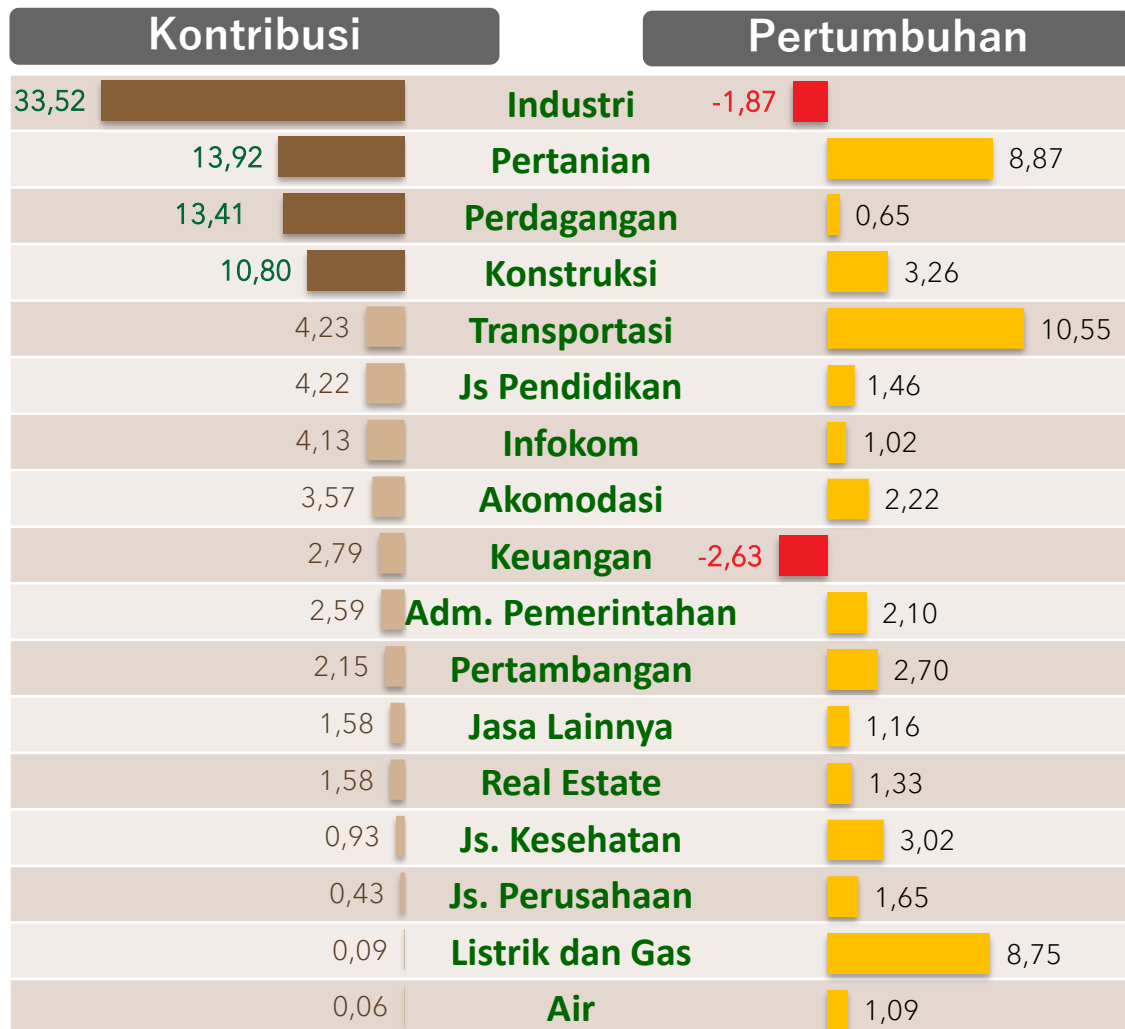


## PERTUMBUHAN TERENDAH, Q2-2024 (%)




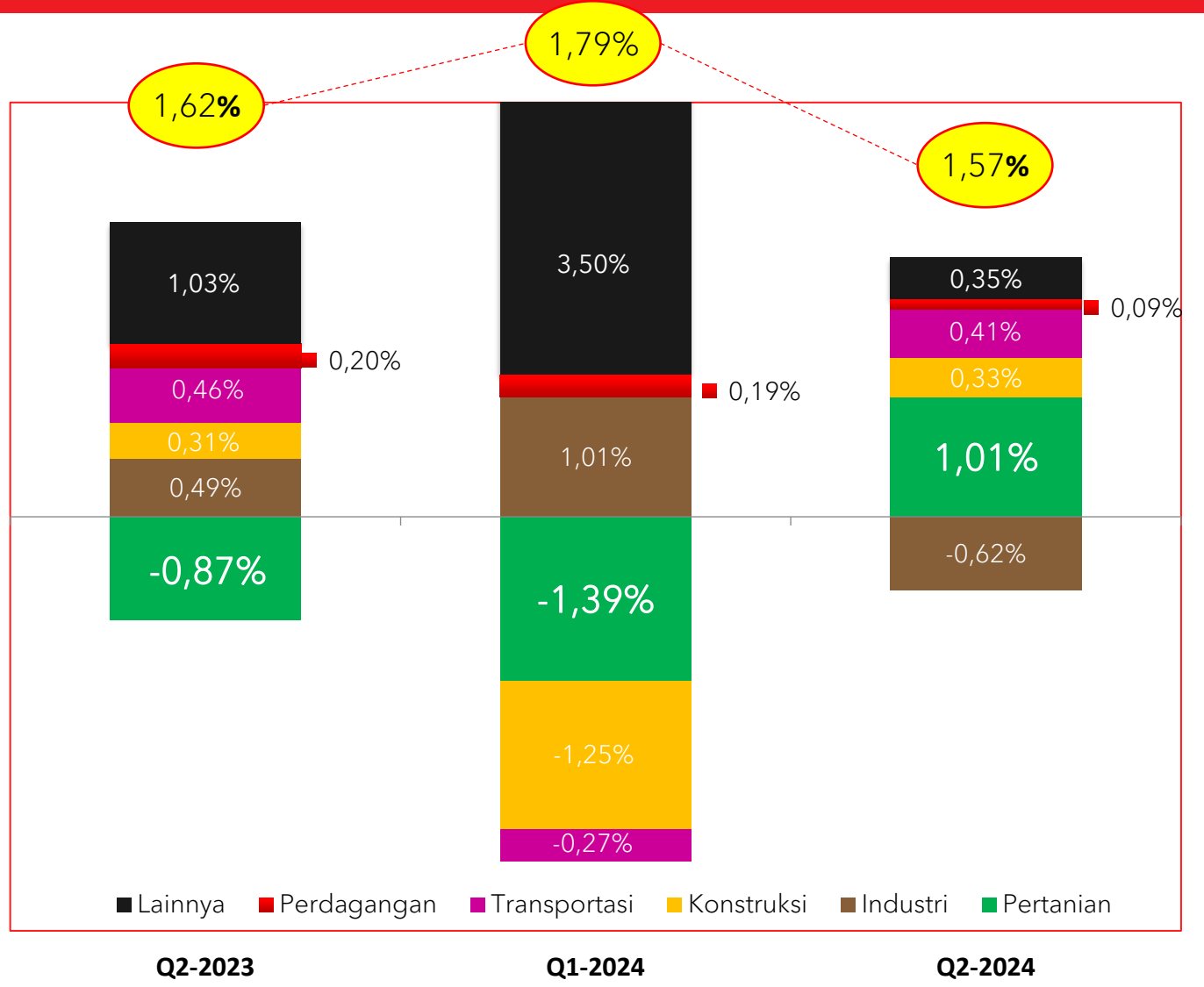
Triwulan II-2024, (q-to-q)

## Lapangan Usaha



## Komponen Pengeluaran





## Sumber Pertumbuhan Ekonomi Jawa Tengah Triwulan II-2024 (q-to-q)

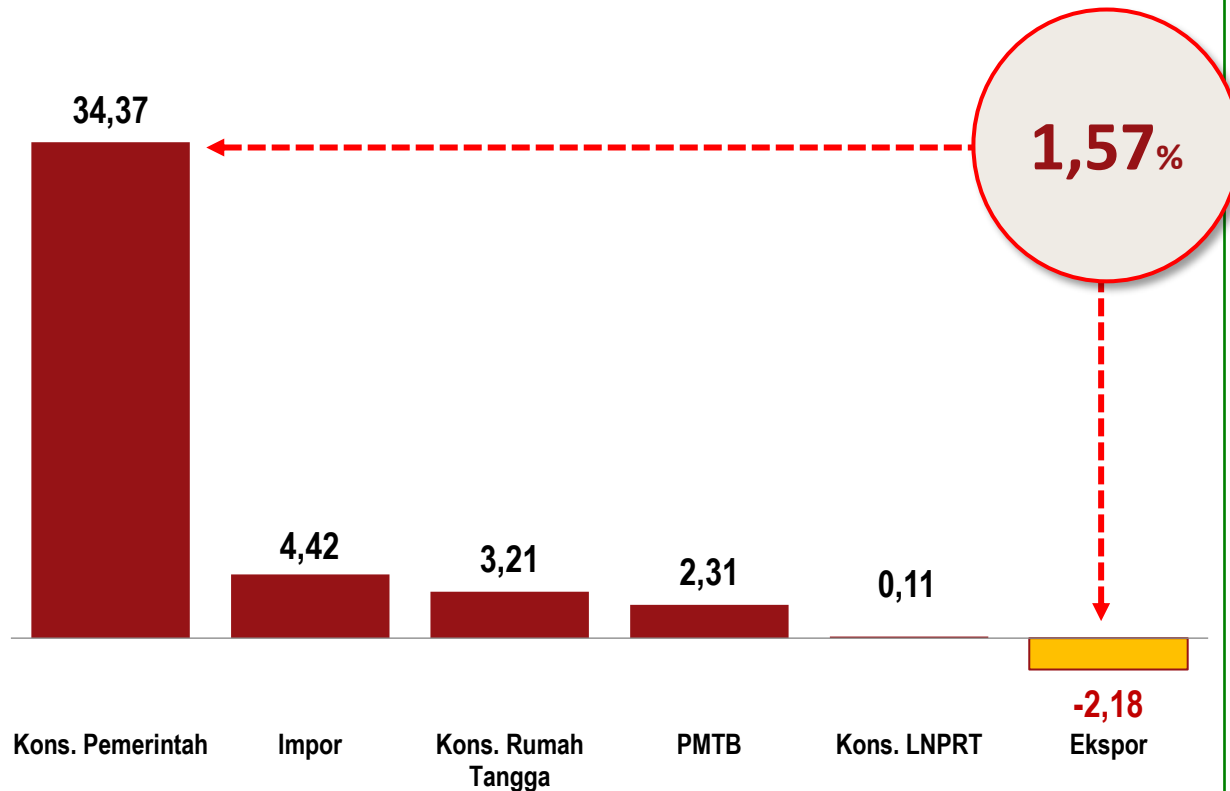
*Pertanian, Kehutanan, dan Perikanan menjadi sumber pertumbuhan tertinggi yakni sebesar*

**1,01%**

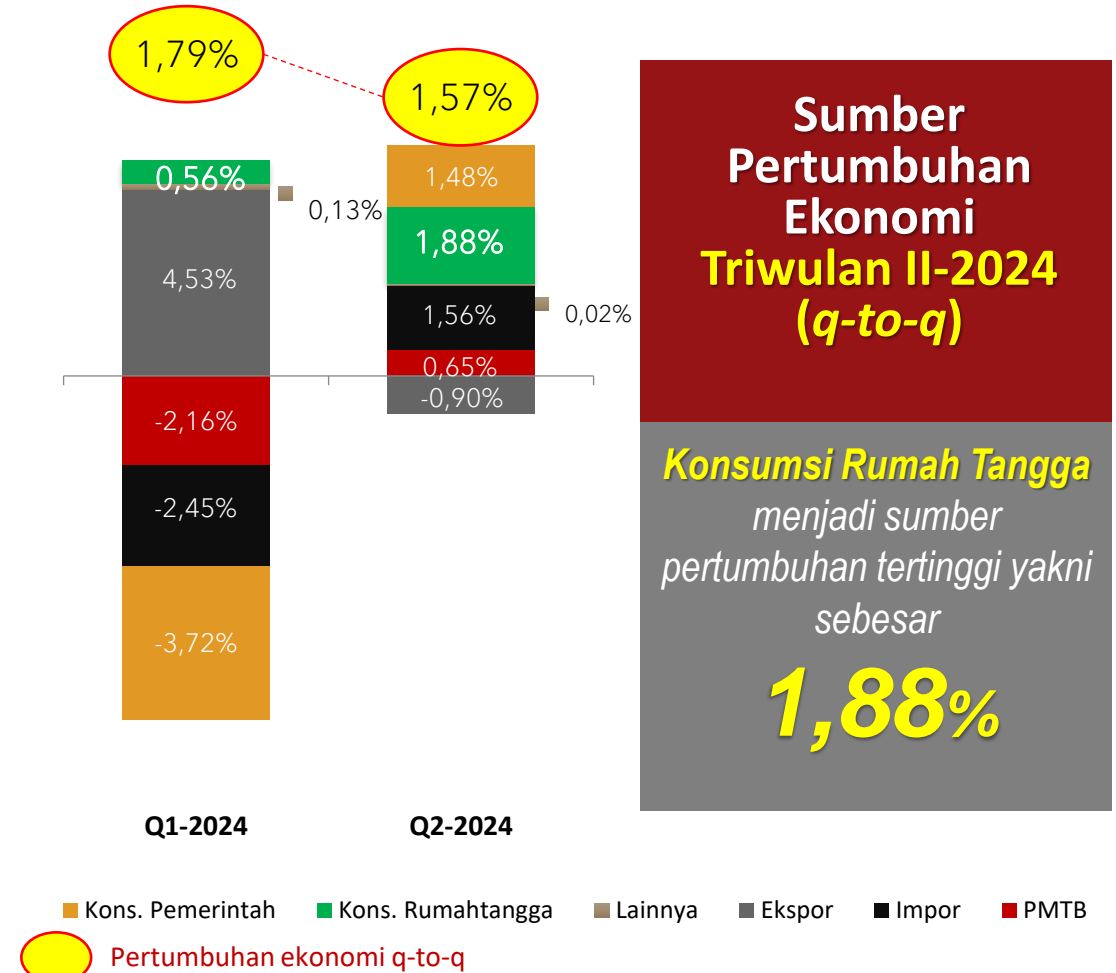
# Pertumbuhan Komponen

## PDRB Pengeluaran (q-to-q), Q2 - 2024

### PERTUMBUHAN TRIWULANAN ( q-to-q )



### SUMBER PERTUMBUHAN, Q2-2024





**BADAN PUSAT STATISTIK  
PROVINSI JAWA TENGAH**



**NUSANTARA BARU  
INDONESIA MAJU**



# **PERTUMBUHAN EKONOMI Triwulan II-2024**

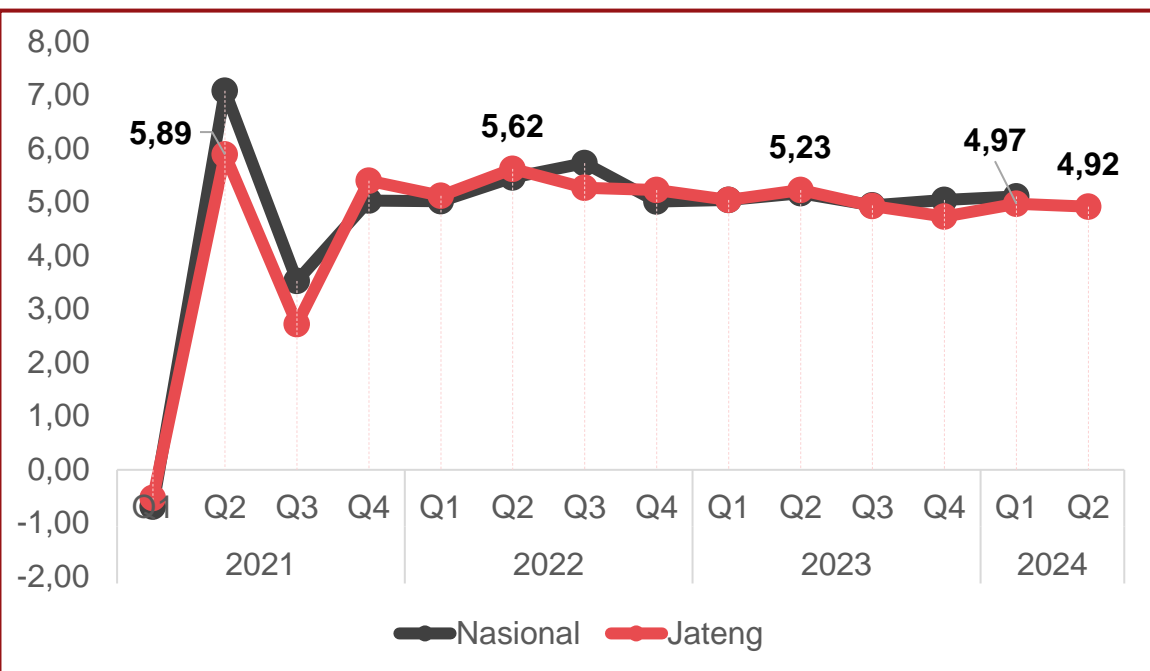
*Year-on-Year (Y-o-Y)*

# PERTUMBUHAN EKONOMI JAWA TENGAH

Triwulan II-2024 (y-on-y)

Dibandingkan Q2-2023, ekonomi Jawa Tengah pada Q2-2024 (y-on-y) tumbuh sebesar :

**4,92%**



Laju Pertumbuhan Ekonomi (y-on-y) menurut Triwulan, 2021-2024

\*angka yang ditampilkan pada grafik, adalah pertumbuhan y-on-y Jawa Tengah

**11,43%**



Penyediaan Akomodasi dan Makan Minum

**9,97%**



Jasa Perusahaan

**8,92%**



Informasi dan Komunikasi

Pertumbuhan **Tertinggi**

(y-on-y), Q2-2024



**2,68%**



Pertambangan dan Penggalian

**2,03%**



Pengadaan Air, Limbah, dan Sampah

**1,15%**



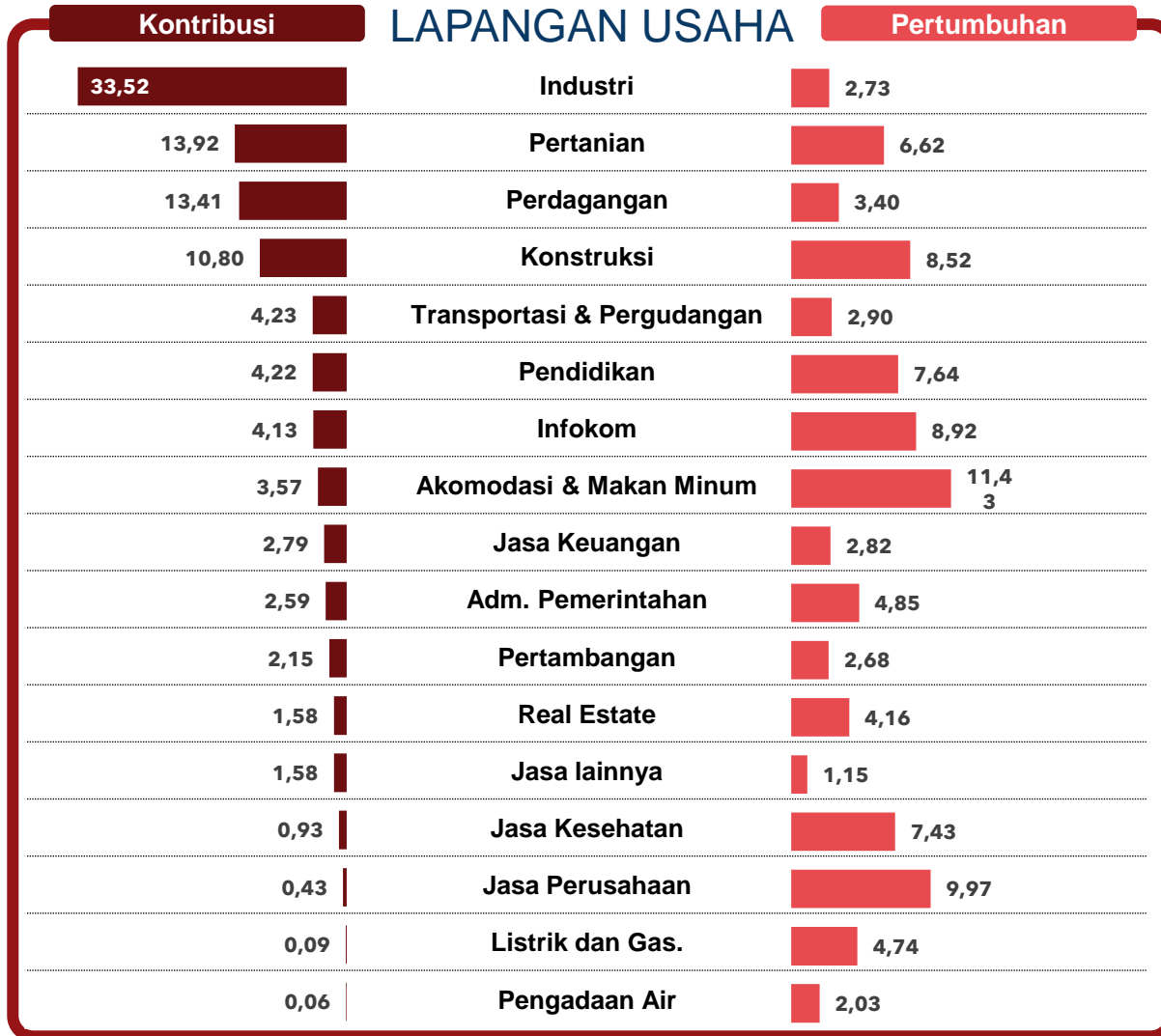
Jasa Lainnya

Pertumbuhan **Terendah**

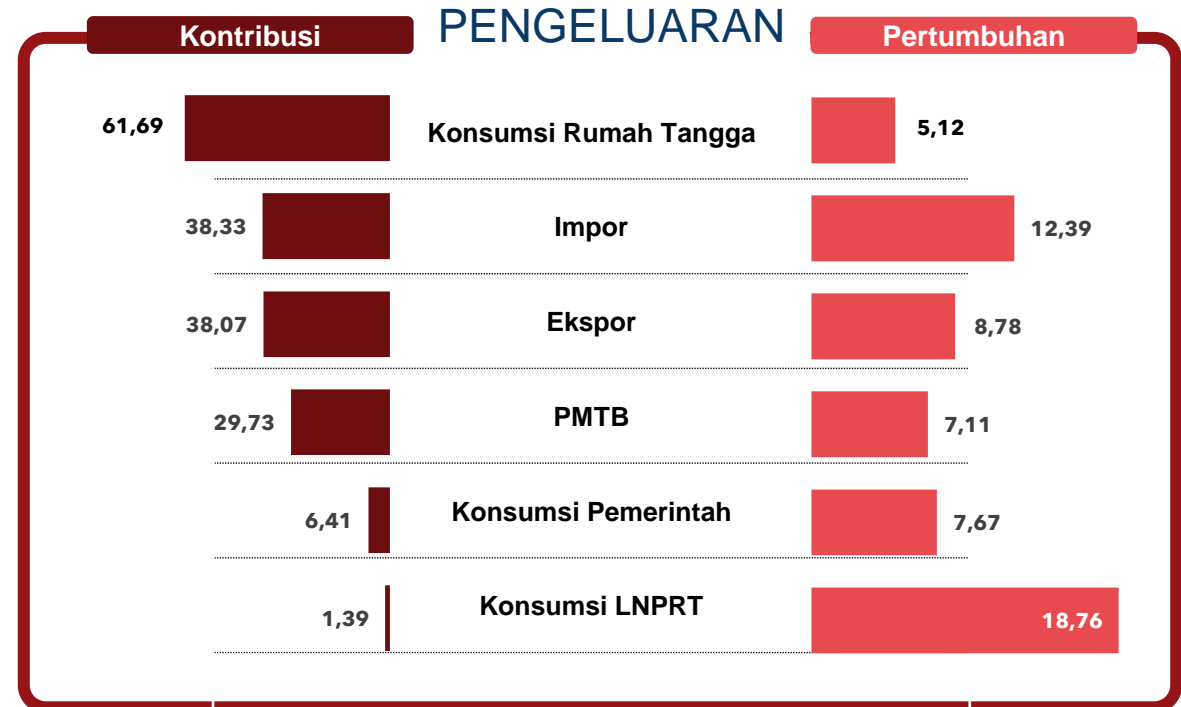
(y-on-y), Q2-2024







**Industri Pengolahan** masih menjadi kategori dengan persentase kontribusi terbesar di Jawa Tengah, yaitu sebesar : **33,52%**

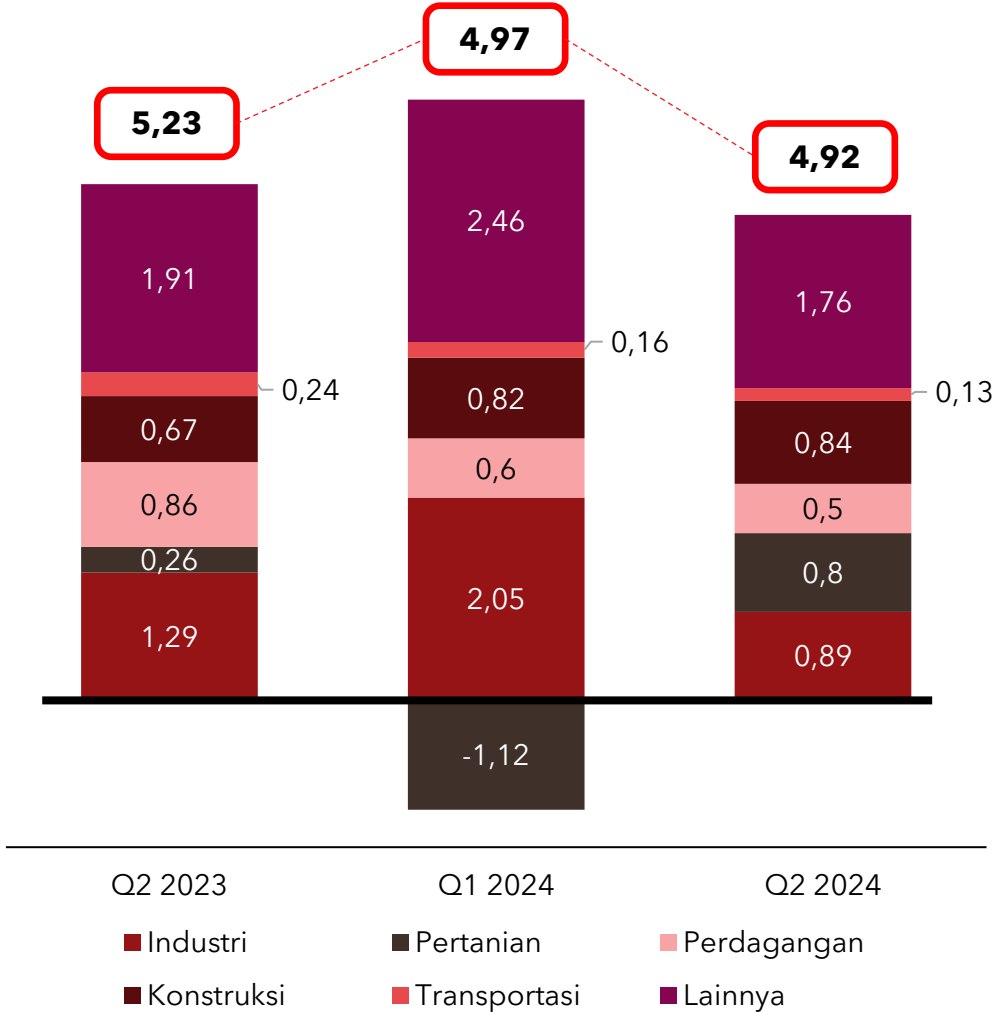


\*Impor sebagai pengurang PDRB

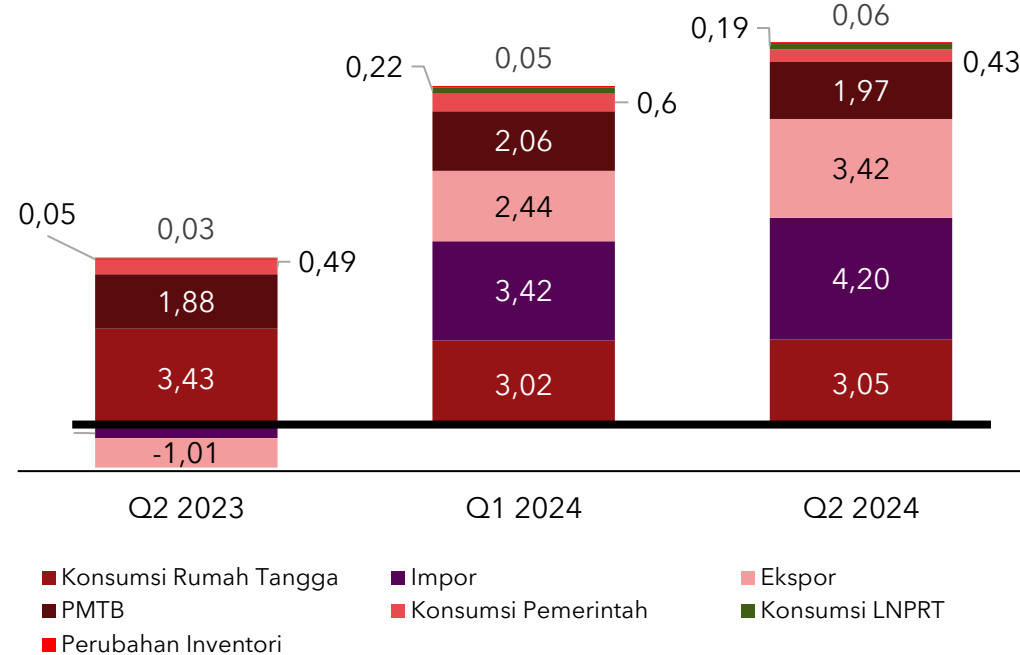
# SUMBER PERTUMBUHAN EKONOMI

Triwulan II-2024 (y-on-y)

## LAPANGAN USAHA



## PENGELUARAN



Pada Triwulan 2-2024 (y-on-y),  
**Industri Pengolahan** menjadi sumber pertumbuhan tertinggi, yaitu sebesar

**0,89%**



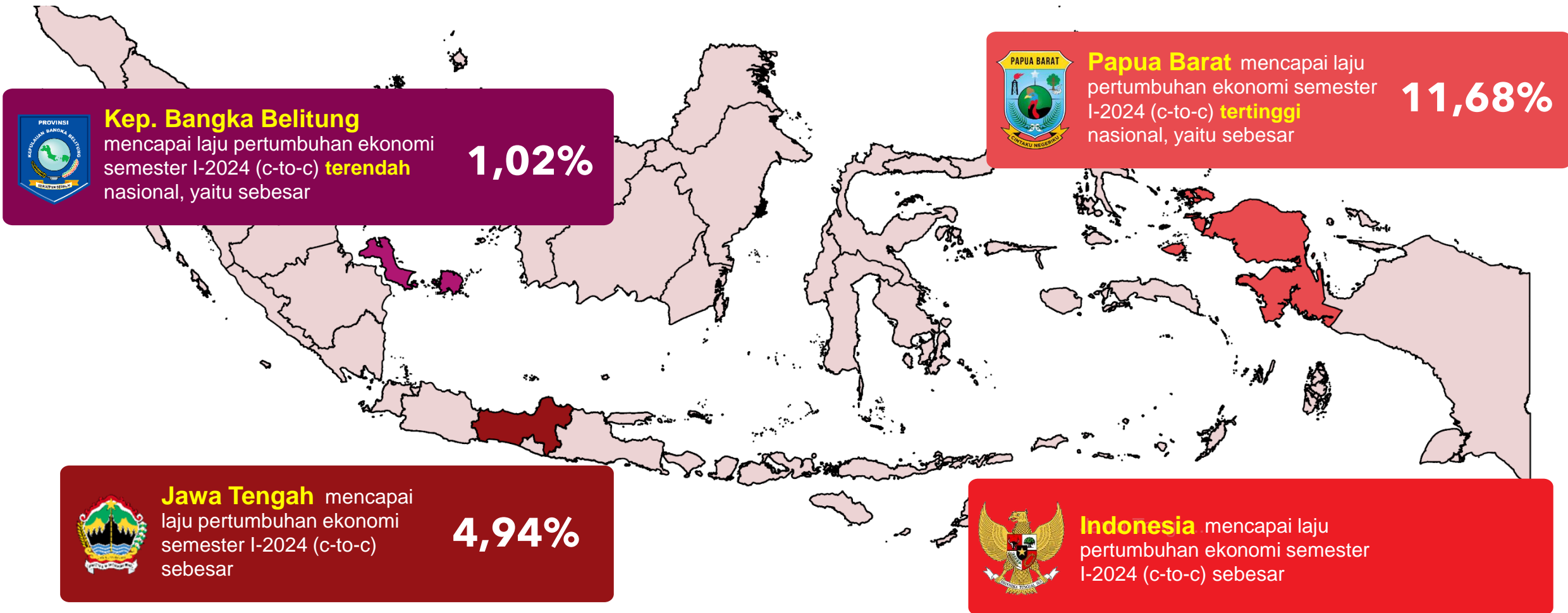
**BADAN PUSAT STATISTIK  
PROVINSI JAWA TENGAH**



**NUSANTARA BARU  
INDONESIA MAJU**

# **PERBANDINGAN REGIONAL**

**JAWA TENGAH dan NASIONAL**



### Kep. Bangka Belitung

mencapai laju pertumbuhan ekonomi semester I-2024 (c-to-c) **terendah** nasional, yaitu sebesar

**1,02%**



**Papua Barat** mencapai laju pertumbuhan ekonomi semester I-2024 (c-to-c) **tertinggi** nasional, yaitu sebesar

**11,68%**



**Jawa Tengah** mencapai laju pertumbuhan ekonomi semester I-2024 (c-to-c) sebesar

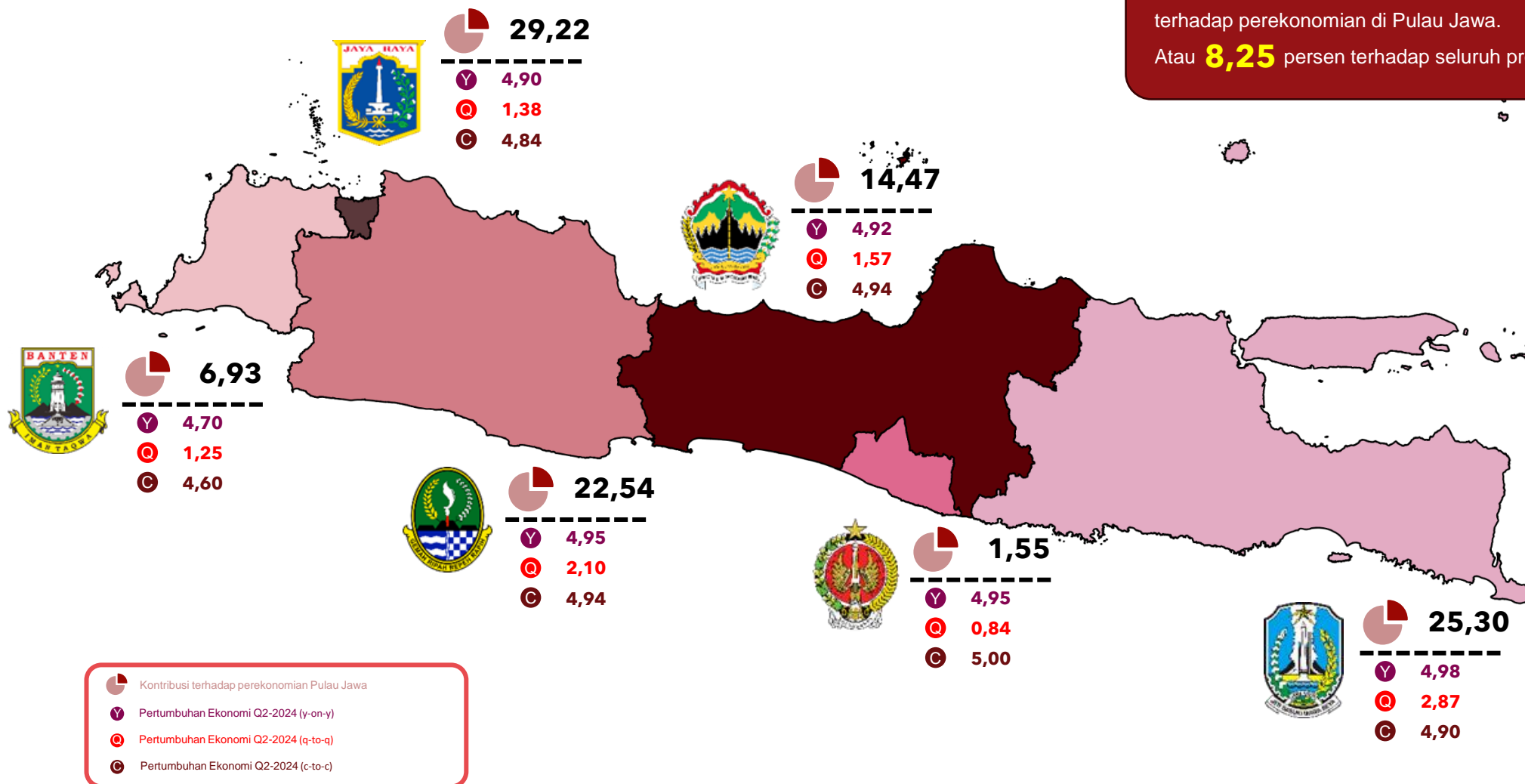
**4,94%**



**Indonesia** mencapai laju pertumbuhan ekonomi semester I-2024 (c-to-c) sebesar

# Perbandingan Regional Provinsi se-Pulau Jawa

## Triwulan II – 2024 (%)



# *Terima Kasih!*

[www.bps.go.id](http://www.bps.go.id)

.....

