

## Sekilas Tentang ST2013

Sensus Pertanian 2013 (ST2013) merupakan sensus pertanian keenam yang diselenggarakan Badan Pusat Statistik (BPS) setiap 10 (sepuluh) tahun sekali sejak 1963. Pelaksanaan ST2013 merupakan amanat Undang-Undang Nomor 16 Tahun 1997 Tentang Statistik dan mengacu pada sejumlah rekomendasi dari FAO yang menetapkan "The World Programme for the 2010 Around Agricultural Censuses Covering Periode 2006-2015".

Kegiatan ST2013 dilakukan secara bertahap mulai dari Pemutakhiran Direktori Perusahaan Pertanian pada tahun 2012, Pencacahan Lengkap Usaha Pertanian pada Bulan Mei 2013, Survei Pendapatan Rumah Tangga Usaha Pertanian (SPP) pada bulan November 2013, serta Survei Rumah Tangga Usaha Subsektor Pertanian pada bulan Mei-Juli 2014. Unit usaha yang dicakup meliputi usaha rumah tangga pertanian, perusahaan pertanian berbadan hukum, dan usaha pertanian lainnya. Diseminasi hasil ST2013 dilakukan secara bertahap dimulai dengan diseminasi angka sementara, angka tetap populasi menurut subsektor dan komoditas strategis. Dalam Leaflet ST2013 ini, data yang disajikan hanya usaha rumah tangga pertanian.

## Metodologi ST2013

Pencacahan ST2013 dilakukan untuk seluruh sub sektor di seluruh wilayah Indonesia. Wilayah konsentrasi pertanian dicacah dengan metode *door to door* dan wilayah nonkonsentrasi dicacah dengan metode *snowball/getok tular*.

## Konsep Rumah Tangga Usaha Pertanian

Rumah tangga usaha pertanian adalah rumah tangga yang salah satu atau lebih anggota rumah tangganya mengelola usaha pertanian dengan tujuan sebagian atau seluruh hasilnya untuk dijual, baik usaha pertanian milik sendiri, secara bagi hasil, atau milik orang lain dengan menerima upah, dalam hal ini termasuk jasa pertanian. Khusus subsektor tanaman pangan, rumah tangga yang mengelola tanaman pangan dengan tujuan seluruh hasilnya digunakan untuk konsumsi sendiri (tidak dijual) juga tergolong sebagai rumah tangga usaha pertanian.

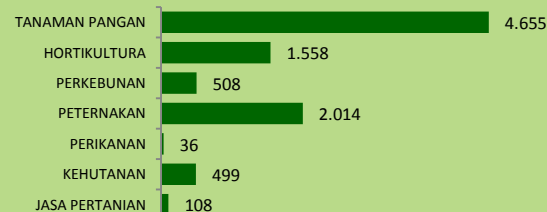


## Sejarah Sensus Pertanian Indonesia

### Potret Rumah Tangga Usaha Pertanian Kecamatan Ampelgading


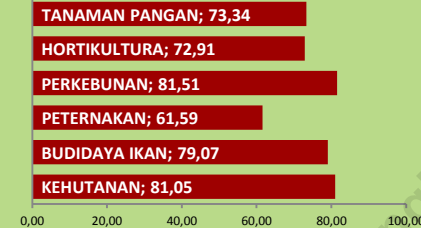
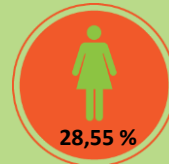
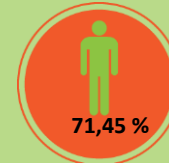
## 1 Rumah Tangga Usaha Pertanian Menurut Subsektor

Jumlah rumah tangga usaha pertanian hasil ST2013, sebanyak 5.366 rumah tangga. Subsektor tanaman pangan mendominasi rumah tangga usaha pertanian (4.655 rumah tangga).




## 2 Jumlah Petani di Kec. Ampelgading Menurut Jenis Kelamin

Hasil ST2013 menunjukkan bahwa dari sebanyak 6.938 orang petani, didominasi oleh petani laki-laki sebanyak 4.957 orang (71,45 persen). Sedangkan jumlah petani perempuan hanya sebanyak 1.981 orang (28,55 persen).



## 3 Jumlah Sapi dan Kerbau

Jumlah sapi dan kerbau pada 1 Mei 2013 tercatat sebanyak 573 ekor, terdiri dari 321 ekor sapi potong dan 252 ekor kerbau.



Kita Manfaatkan Hasil Sensus Pertanian 2013 untuk Meningkatkan Kesejahteraan Petani

### Informasi lebih lanjut hubungi:

Seksi IPDS Badan Pusat Statistik  
Kabupaten Pemalang  
Jl. Tentara Pelajar No. 16 Pemalang  
Telp. (0284) 321169

Website  
<http://st2013.bps.go.id>

**BADAN PUSAT STATISTIK  
KABUPATEN PEMALANG**  
Jl. Tentara Pelajar No. 16 Pemalang  
Telp. : (0284) 321169  
Fax. : (0284) 321169  
Homepage : <http://pemalangkab.bps.go.id>  
E-mail : [bps3327@bps.go.id](mailto:bps3327@bps.go.id)



# RINGKASAN HASIL SENSUS PERTANIAN 2013

 **BADAN PUSAT STATISTIK  
KABUPATEN PEMALANG**

## Ringkasan Hasil ST2013

### Jumlah Rumah Tangga Usaha Pertanian Menurut Subsektor/Komoditas Strategis

Wilayah	Jumlah Rumah Tangga Usaha Pertanian	Rumah Tangga Pertanian Subsektor ST2013							Rumah Tangga Pertanian Komoditas Strategis ST2013																	
		Tanaman Pangan	Hortikultura	Perkebunan	Pernakan	Perikanan		Kehutanan	Tanaman Pangan			Hortikultura			Perkebunan			Pernakan		Perikanan **)			Kehutanan			
						Budidaya Ikan	Penangkapan Ikan		Padi	Jagung	Ubi Kayu	Mangga	Pisang	Jeruk	Kelapa	Tebu	Kapas	Ayam Lokal	Kambing	Itik	Lele	Bandeng	Gurame	Sengon	Bambu	Jati
(1)	(2)	(3)	(4)	(5)	(6)	(7)	(8)	(9)	(10)	(11)	(12)	(13)	(14)	(15)	(16)	(17)	(18)	(19)	(20)	(21)	(22)	(23)	(24)	(25)	(26)	(27)
SOKAWATI	222	219	163	13	156	0	0	67	208	38	2	155	83	1	3	3	7	130	22	13	0	0	0	38	26	8
TEGALSARI BARAT	604	544	168	2	133	2	0	17	542	22	2	125	59	0	2	0	0	46	77	14	2	0	0	4	2	1
TEGALSARI TIMUR	870	769	83	28	353	7	0	26	759	93	8	52	27	0	0	28	0	192	99	22	7	0	0	11	8	2
KEMUNING	191	177	18	21	50	0	0	8	177	18	0	10	2	2	0	21	0	8	41	4	0	0	0	7	0	0
KARANGTALOK	666	570	314	69	445	9	0	121	559	20	24	198	237	11	40	31	0	308	115	21	6	1	1	28	94	5
WONOGIRI	461	431	81	16	165	2	0	42	431	5	2	27	43	0	13	3	0	95	61	22	2	0	0	27	7	10
BLIMBING	266	242	52	1	50	4	0	22	242	0	0	28	20	0	0	1	0	14	27	14	4	0	0	17	6	2
AMPELGADING	174	172	127	24	106	0	0	19	172	0	2	92	80	6	24	0	0	91	16	7	0	0	0	2	16	2
CIBIYUK	249	246	32	2	40	2	0	7	246	0	2	18	9	0	2	0	0	34	4	3	2	0	0	4	3	0
KARANGTENGAH	117	117	20	7	48	0	0	0	117	0	0	19	4	1	7	0	0	39	13	6	0	0	0	0	0	0
BANGLARANGAN	127	127	5	4	52	3	0	4	127	0	0	1	2	0	4	0	0	31	14	8	3	0	0	1	1	1
LOSARI	234	141	108	12	60	0	0	44	138	5	5	10	0	1	3	10	0	2	42	0	0	0	0	18	24	3
UJUNGGEDE	163	131	12	6	50	3	0	15	130	1	3	3	5	0	5	0	0	16	32	4	1	2	0	13	0	1
JATIREJO	123	122	3	0	13	0	0	1	122	0	0	3	0	0	0	0	0	4	1	6	0	0	0	1	0	0
KEBAGUSAN	391	382	47	55	58	2	0	25	380	3	5	13	19	0	49	0	0	15	27	3	2	0	0	20	3	5
SIDOKARE	508	265	325	248	235	2	0	81	256	0	10	143	263	4	242	0	0	168	59	22	2	0	0	40	26	20
KEC.AMPELGADING	5.366	4.655	1.558	508	2.014	36	0	499	4.606	205	65	897	853	26	394	97	7	1.193	650	169	31	3	1	231	216	60

\*\*\*) Jenis ikan utama yang diusahakan rumah tangga usaha pertanian

