



**BADAN PUSAT STATISTIK
PROVINSI SUMATERA UTARA**

ST2023
SENSUS PERTANIAN

Rilis
**BERITA RESMI
STATISTIK**
PROVINSI SUMATERA UTARA

**Indeks Harga Konsumen/ Inflasi
Nilai Tukar Petani & Harga Produsen Gabah
Pariwisata & Transportasi
Ekspor & Impor**



Link Streaming :

<https://s.bps.go.id/rilisSUMUT>

**Selasa
2 Mei 2023**

**Nurul Hasanudin, SST, M.Stat.
Kepala BPS Provinsi Sumatera Utara**

sumut.bps.go.id

Selamat
Hari Raya Idul Fitri

1444 Hijriyah / 2023

mohon maaf lahir dan batin



Kunjungi Website Kami di sumut.bps.go.id Atau melalui aplikasi **ALLSTAT BPS** di Playstore

Publikasi

Buletin Provinsi Sumatera Utara

Berita Resmi Statistik

Berita Resmi Statistik

[Seri 2010] Pertumbuhan PDRB Provinsi Sumatera Utara Atas Dasar Harga Konstan Menurut Pengeluaran 2019-2021

Data Series: **2019** **2020** **2021**

Search:

Kategori Pengeluaran	2019	2020	2021
Pengeluaran Konsumsi Rumah Tangga	4.24	-2.83	3.49
Pengeluaran Konsumsi Pemerintah	9.99	-6.02	-2.99
Pengeluaran Konsumsi Badan Usaha	8.81	-1.89	3.48
Pembentukan Modal Tetap Bruto	8.29	-1.17	3.47
Perubahan Inventori	-	-	-
Net Export Barang dan Jasa	-	-	-
PDRB	9.22	-1.07	3.61

Showing 1 to 7 of 7 entries

Data Series: **2019** **2020** **2021**

Tabel di Website

Berita Resmi Statistik

Perkembangan Indeks Harga Konsumen Gabungan Lima Kota IHK Provinsi Sumatera Utara April 2023

April 2023, inflasi Year on Year (YoY) gabungan lima kota IHK di Sumatera Utara sebesar 0,54 persen







INFLASI

Perkembangan Indeks Harga Konsumen Gabungan
Lima Kota IHK Provinsi Sumatera Utara
April 2023

22/05/12/Th.XXVI, 2 Mei 2023

INFLASI Gabungan 5 Kota IHK di Sumut

April 2023 (m-to-m)



Deflasi Bulan ke Bulan

(April 2023 terhadap Maret 2023)

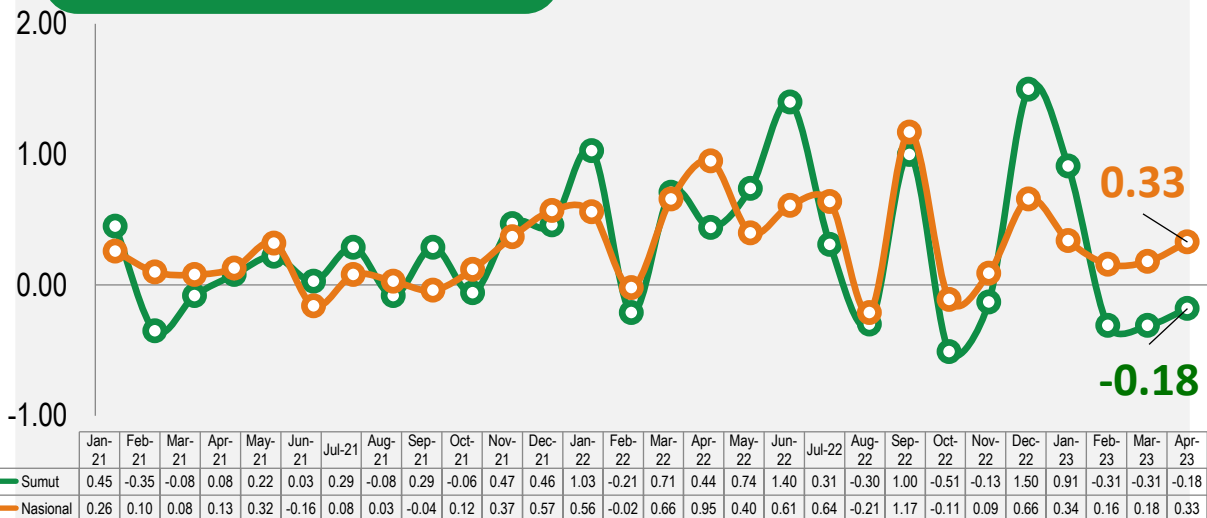
0,18%

Inflasi Tahun Kalender 2023

(April 2023 terhadap Desember 2022)

0,10%

Series month-to-month



Inflasi Berdasarkan Kelompok (m-to-m, %)

Rincian	Tingkat Inflasi <i>mtm</i> April 2023 ¹⁾ (%)	Andil Inflasi <i>mtm</i> April 2023 (%)
(1)	(2)	(3)
1 Makanan, Minuman, dan Tembakau	-1,01	-0,33
2 Pakaian dan Alas Kaki	0,40	0,02
3 Perumahan, Air, Listrik, dan Bahan Bakar Rumah Tangga	0,00	0,00
4 Perlengkapan, Peralatan, dan Pemeliharaan Rutin Rumah Tangga	-0,16	-0,01
5 Kesehatan	0,75	0,01
6 Transportasi	0,44	0,05
7 Informasi, Komunikasi, dan Jasa Keuangan	0,00	0,00
8 Rekreasi, Olahraga, dan Budaya	0,04	0,00
9 Pendidikan	0,00	0,00
10 Penyediaan Makanan dan Minuman/Restoran	0,59	0,04
11 Perawatan Pribadi dan Jasa Lainnya	0,55	0,03

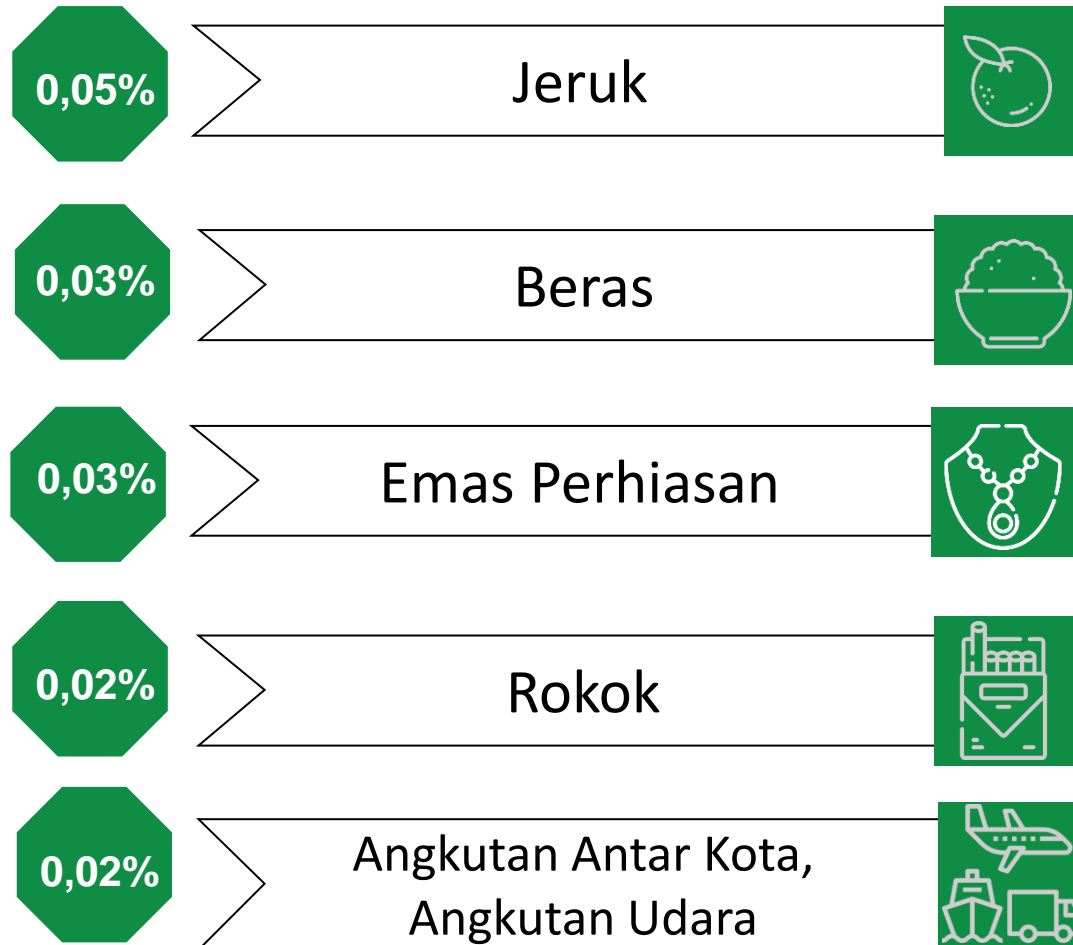
¹⁾ Persentase perubahan IHK bulan April 2023 terhadap IHK bulan Maret 2023

Komoditas Dominan Penyumbang Inflasi/Deflasi

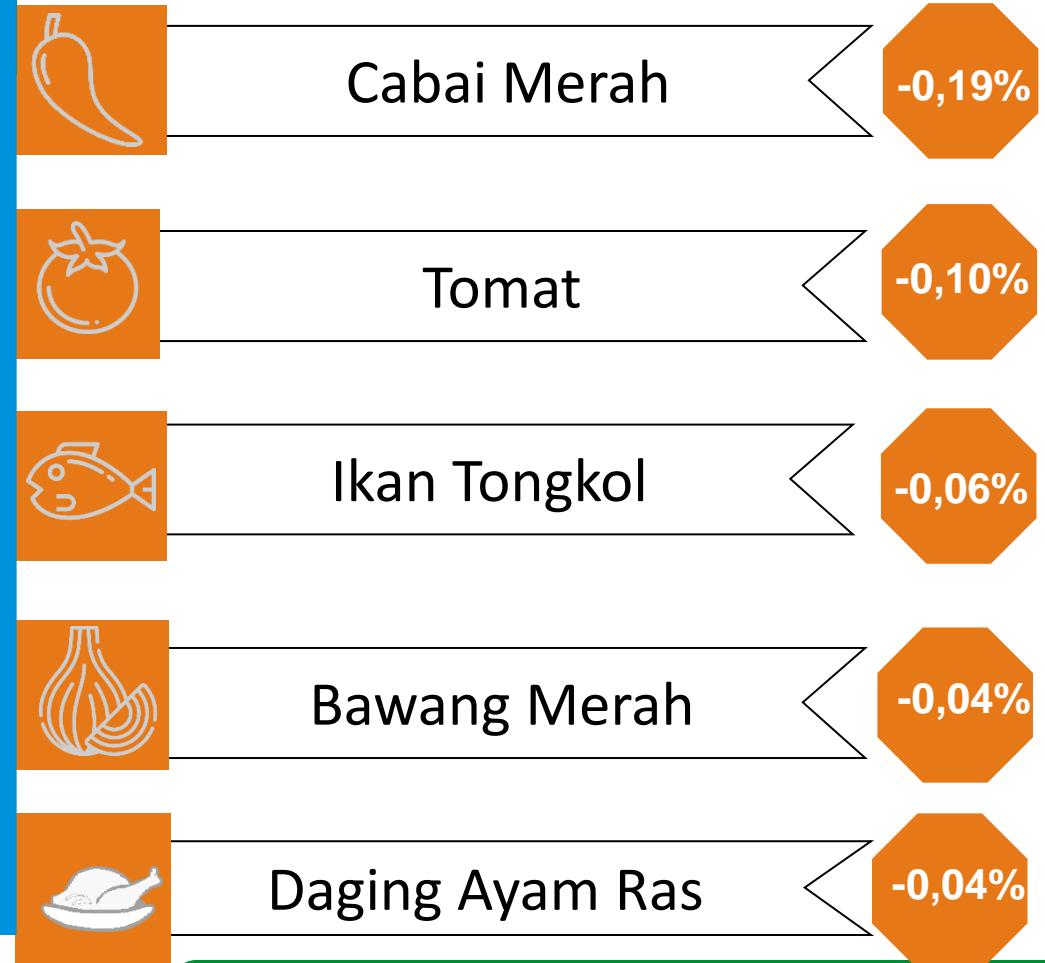
mtm April 2023



Komoditas Penyumbang Inflasi



Komoditas Penyumbang Deflasi



INFLASI Gabungan 5 Kota IHK di Sumut

April 2023 (y-on-y)

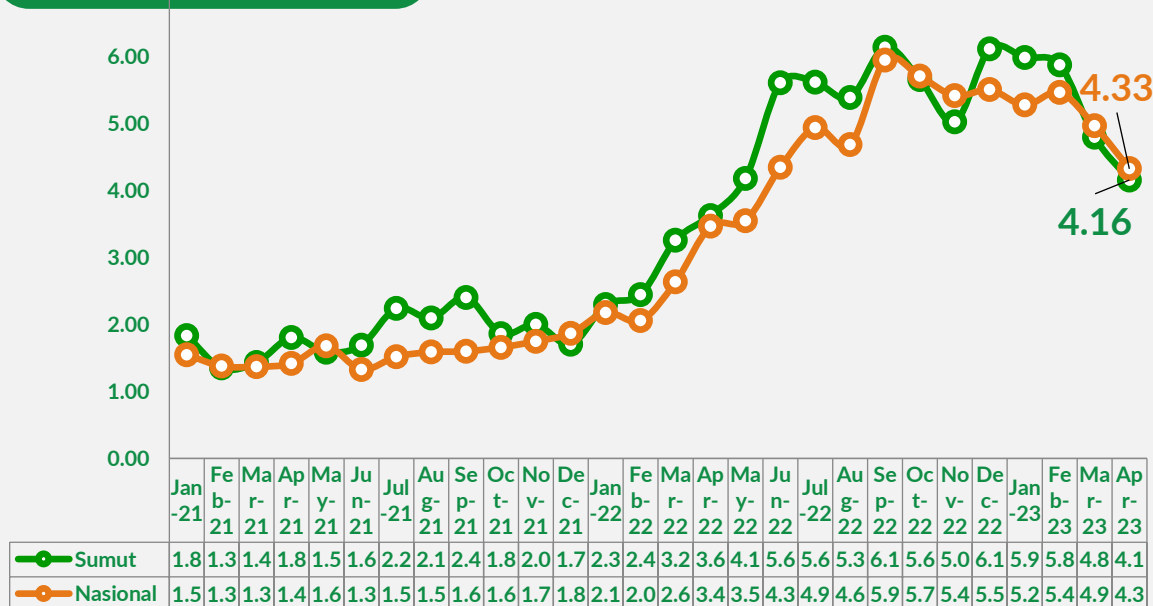


Inflasi Tahun ke Tahun

4,16%

(April 2023 terhadap April 2022)

Series year-on-year



Inflasi Berdasarkan Kelompok (y-on-y, %)

Rincian	Tingkat Inflasi Tahun ke Tahun ¹⁾ (%)	Andil Inflasi yoy April 2023 (%)
(1)	(2)	(3)
1 Makanan, Minuman, dan Tembakau	3,28	1,09
2 Pakaian dan Alas Kaki	3,82	0,21
3 Perumahan, Air, Listrik, dan Bahan Bakar Rumah Tangga	1,38	0,25
4 Perlengkapan, Peralatan, dan Pemeliharaan Rutin Rumah Tangga	1,83	0,10
5 Kesehatan	2,37	0,05
6 Transportasi	16,54	1,84
7 Informasi, Komunikasi, dan Jasa Keuangan	0,30	0,01
8 Rekreasi, Olahraga, dan Budaya	7,00	0,12
9 Pendidikan	0,56	0,03
10 Penyediaan Makanan dan Minuman/Restoran	4,23	0,31
11 Perawatan Pribadi dan Jasa Lainnya	5,21	0,31

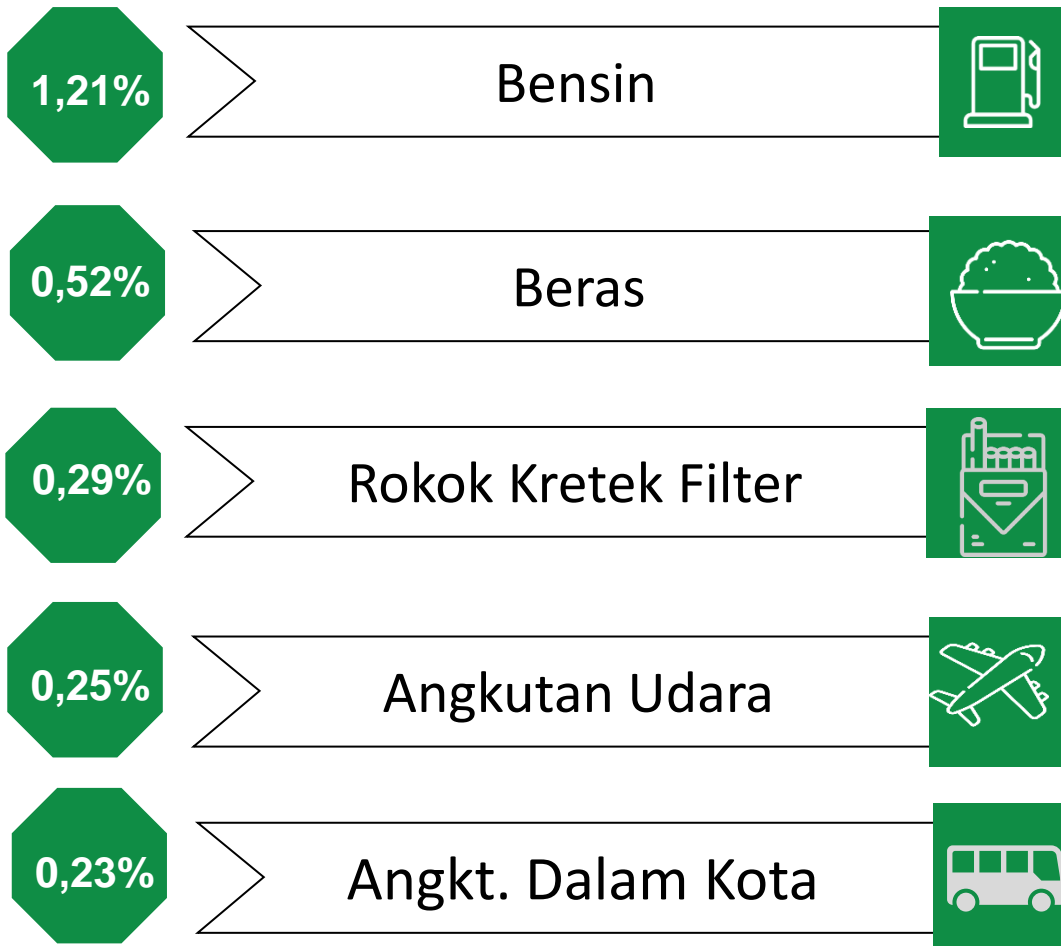
¹⁾ Persentase perubahan IHK bulan April 2023 terhadap IHK bulan April 2022

5 Komoditas Dominan Penyumbang Inflasi/Deflasi

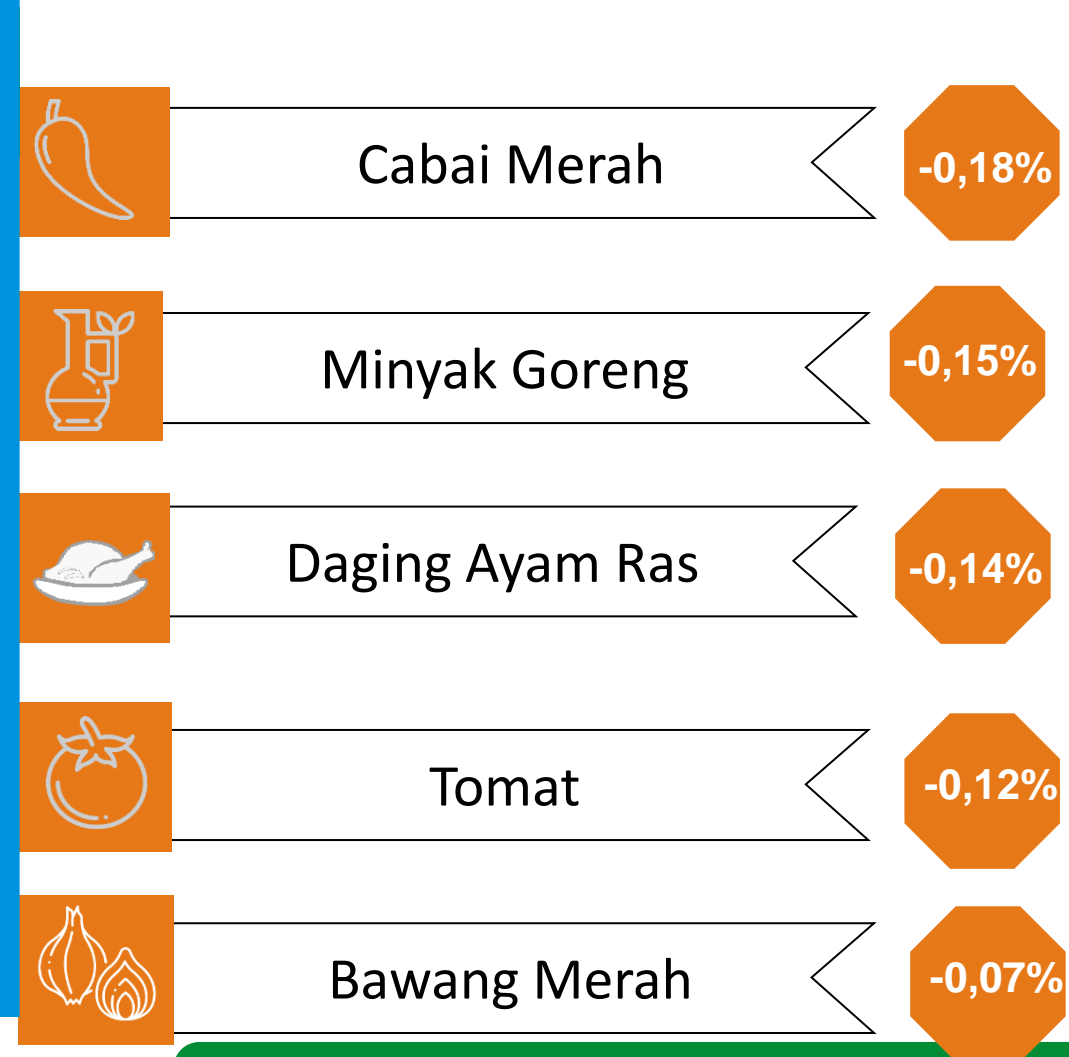
yoy April 2023



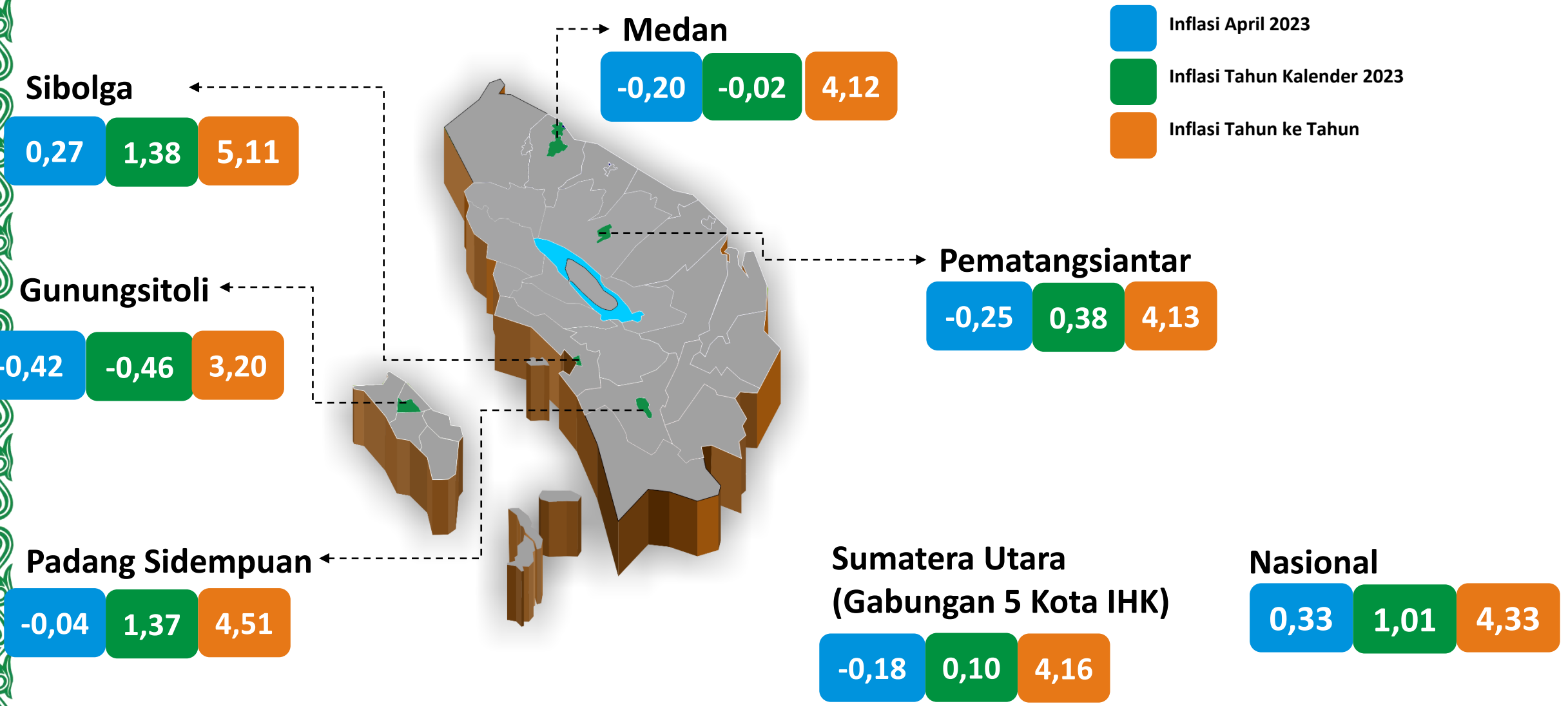
Komoditas Penyumbang Inflasi



Komoditas Penyumbang Deflasi



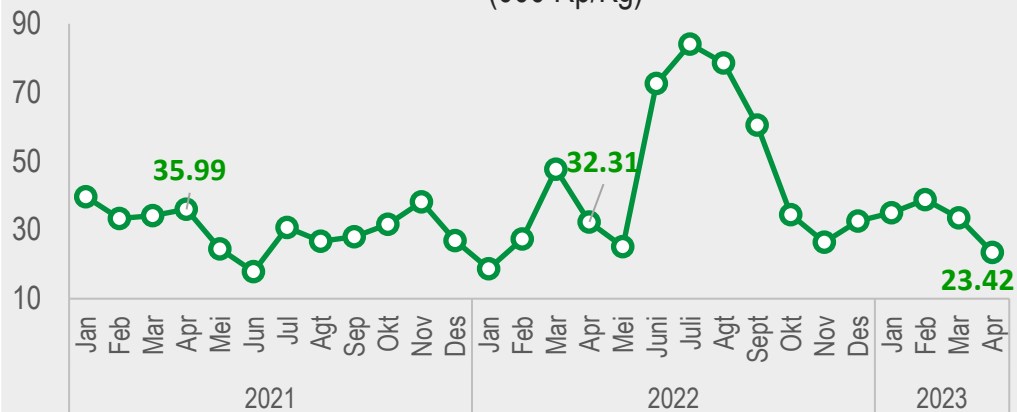
INFLASI April 2023



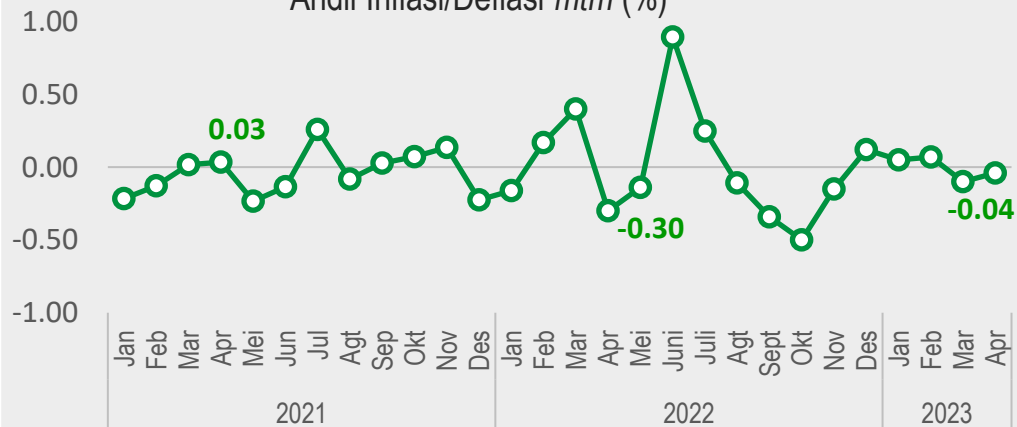
Tinjauan Khusus Beberapa Komoditas

Harga Cabai Merah

(000 Rp/Kg)

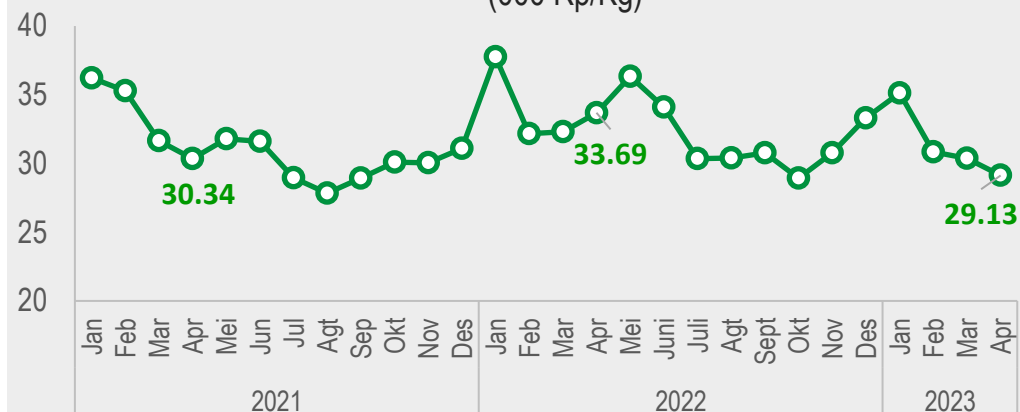


Andil Inflasi/Deflasi mtm (%)

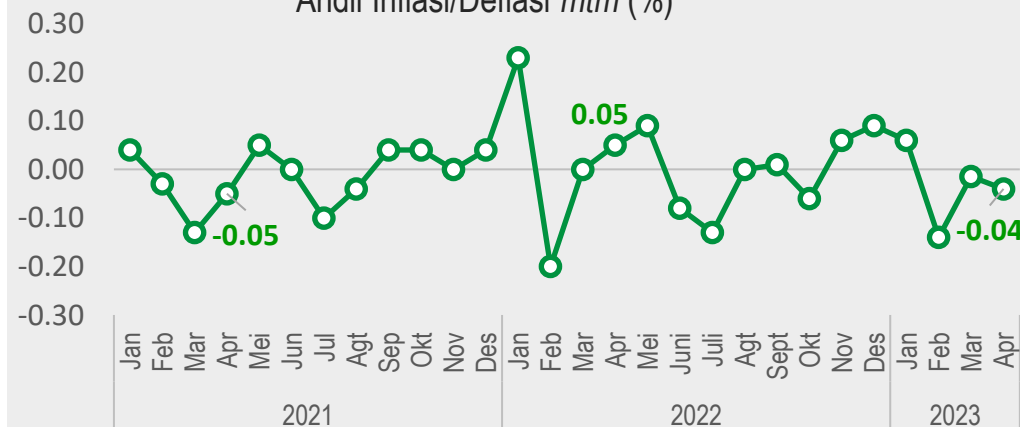


Harga Daging Ayam Ras

(000 Rp/Kg)



Andil Inflasi/Deflasi mtm (%)



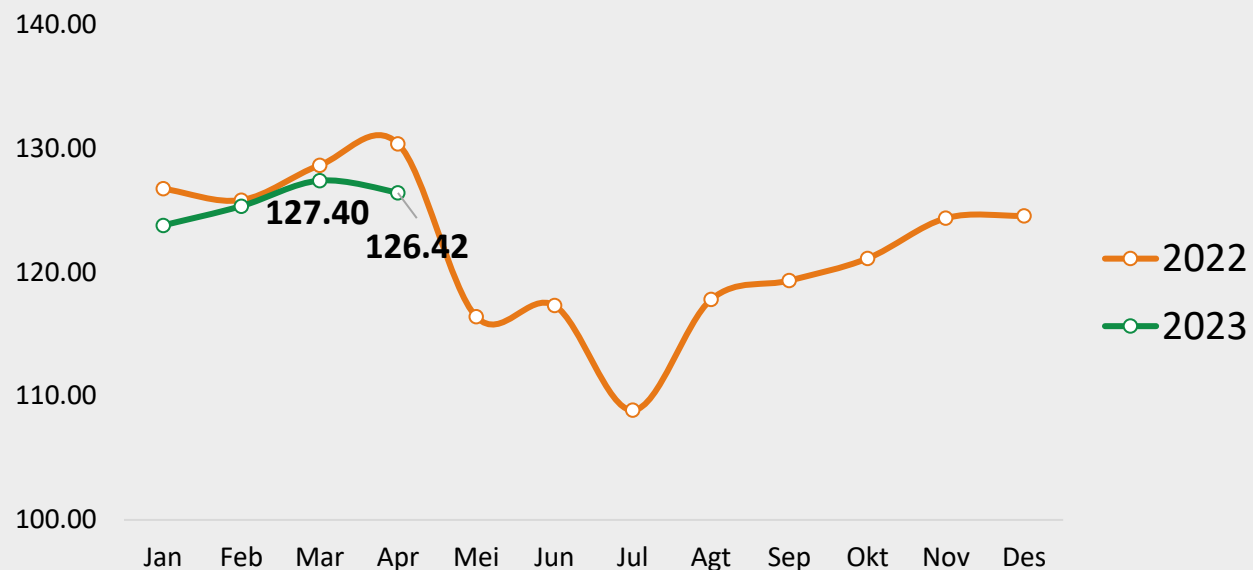


Nilai Tukar Petani dan Harga Produsen Gabah

Perkembangan Nilai Tukar Petani dan Harga Produsen Gabah April 2023

BRS No. 23/05/12/Th.XXVI, 2 Mei 2023

Nilai Tukar Petani (NTP)



NTP
Apr 2023

126,42

-0,77%
dibandingkan Maret 2023

Indeks Harga Terima Petani (It)

145,64
-0,88%

Komoditas Penyumbang:
✓ Kelapa Sawit
✓ Cabai Merah
✓ Ayam Ras Pedaging

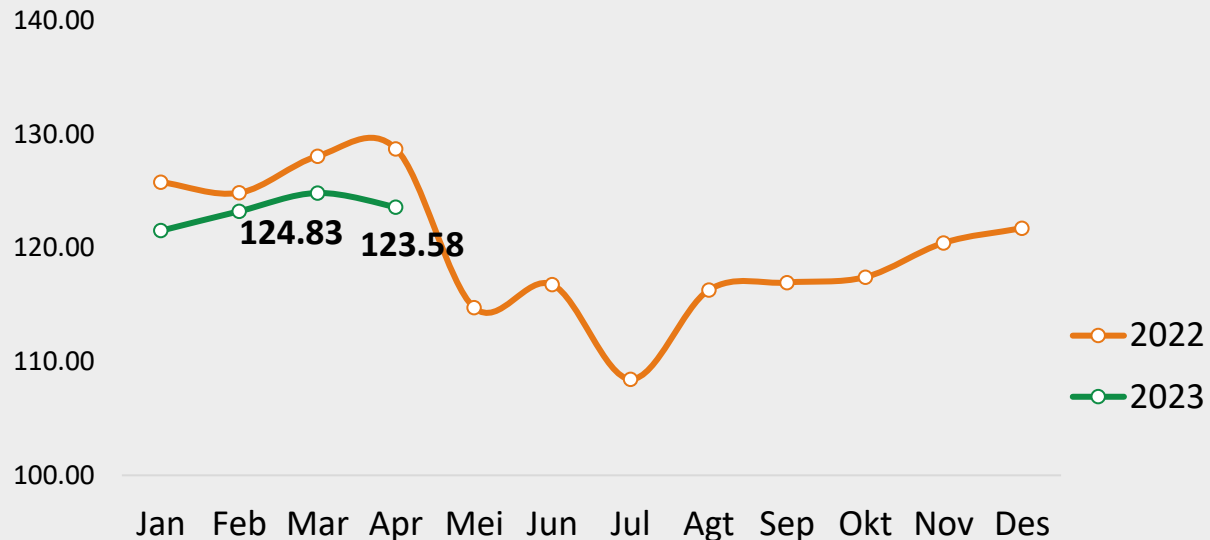
Indeks Harga Bayar Petani (Ib)

115,20
-0,11%

Komoditas Penyumbang:
✓ Cabai Merah
✓ Tomat Sayur
✓ Cabai Rawit

NTP Subsektor	Mar-23	Apr-23	Perubahan (%)
Tan. Pangan (NTPP)	97,85	98,16	0,31
Hortikultura (NTPH)	86,67	83,66	-3,48
Tanaman Perkebunan Rakyat (NTPR)	165,25	163,90	-0,81
Peternakan (NTPT)	97,68	96,07	-1,65
Perikanan (NTNP)	106,60	107,10	0,47
- Nelayan (NTN)	109,23	109,53	0,28
- Pembudidaya Ikan (NTPi)	96,97	98,22	1,29

Nilai Tukar Usaha Petani (NTUP)



NTUP
April 2023

123,58



-1,00%
dibandingkan Maret 2023

Indeks Harga
Terima Petani (It)

145,64

↓ **-0,88%**

Komoditas
Penyumbang:

- ✓ Kelapa Sawit
- ✓ Cabai Merah
- ✓ Ayam Ras Pedaging

Indeks Biaya Produksi
dan Penambahan
Barang Modal
(BPPBM)

117,85

↑ **0,12%**

Komoditas
Penyumbang:

- ✓ Upah Menuai/Memanen
- ✓ Wadah Penampung
- Getah Karet
- ✓ Sprayer

NTUP Subsektor	Mar-23	Apr-23	Perubahan (%)
Tan. Pangan (NTPP)	97,46	97,61	↑ 0,16
Hortikultura (NTPH)	85,82	82,78	↓ -3,54
Tanaman Perkebunan Rakyat (NTPR)	158,78	156,99	↓ -1,13
Peternakan (NTPT)	97,79	95,96	↓ -1,87
Perikanan (NTNP)	105,85	106,17	↑ 0,30
- Nelayan (NTN)	109,16	109,28	↑ 0,11
- Pembudidaya Ikan (NTPi)	94,08	95,13	↑ 1,12

Harga Gabah April 2023

Harga Rata-Rata di Tingkat Petani



GKP: Rp5.046/Kg
(naik 3,48%, m-to-m)
(naik 15,49%, y-on-y)



GKG: Rp5.920/Kg
(turun 3,99%, m-to-m)
(naik 16,68%, y-on-y)

Harga Terendah **Rp4.700/kg:**

“Gabah Kualitas Rendah varietas Inpari 32, Sikuning, dan Sigenuk” terjadi di **Kecamatan Siantar dan Tanah Jawa (Kab. Simalungun)** dan Gabah kualitas GKP varietas Inpari 32 terjadi di **Kecamatan Siantar (Kab. Simalungun)**

Harga Tertinggi **Rp6.500/kg:**

“Gabah Kualitas GKG Varietas Inpari 32”, terjadi di **Kec. Hutabayu Raja (Kab. Simalungun)**

Harga Rata-Rata di Tingkat Penggilingan



GKP: Rp5.175/Kg
(naik 3,92%, m-to-m)
(naik 15,48%, y-on-y)



GKG: Rp6.052/Kg
(turun 4,31%, m-to-m)
(naik 16,52%, y-on-y)

Harga Terendah **Rp4.750/kg:**

“Gabah Kualitas Rendah varietas Inpari 32, Sikuning, dan Sigenuk” terjadi di **Kecamatan Siantar dan Tanah Jawa (Kab. Simalungun)** dan Gabah kualitas GKP varietas Inpari 32 terjadi di **Kecamatan Siantar (Kab. Simalungun)**

Harga Tertinggi **Rp6.550/kg:**

“Gabah Kualitas GKG Varietas Inpari 32”, terjadi di **Kec. Hutabayu Raja (Kab. Simalungun)**

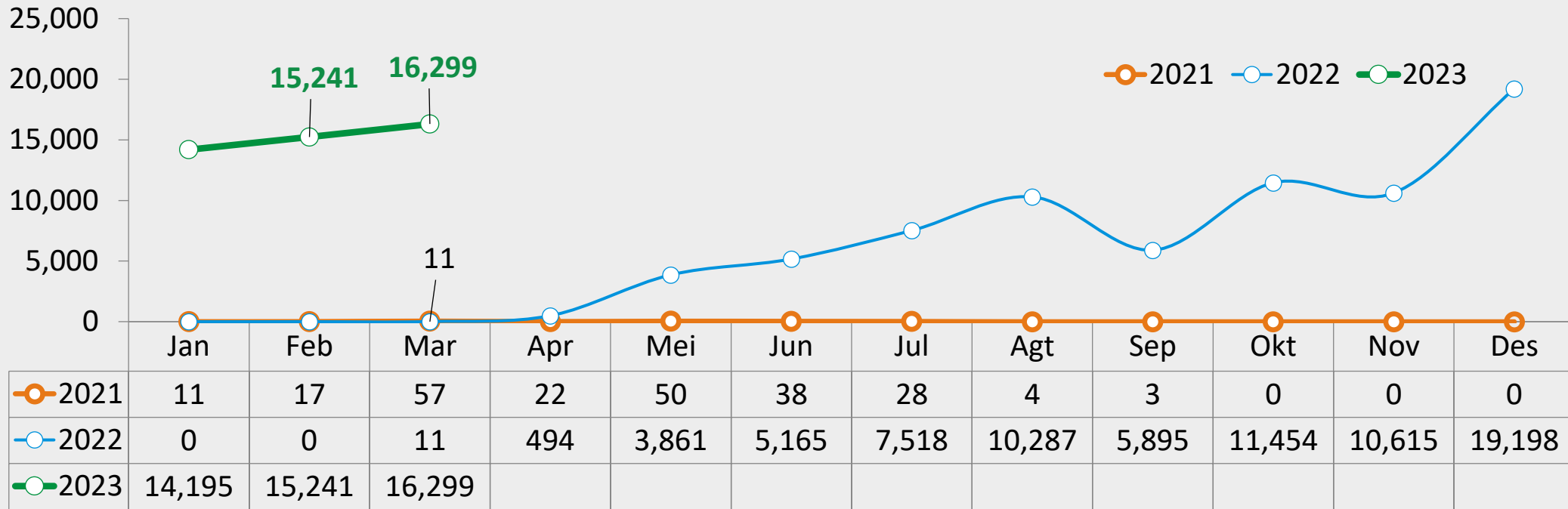


Pariwisata & Transportasi

Perkembangan Pariwisata dan Transportasi
Sumatera Utara Maret 2023

No. 24/05/12/Th. XXVI, 2 Mei 2023

Perkembangan Jumlah Kunjungan Wisman ke Sumatera Utara 2021 - 2023 (Kunjungan)



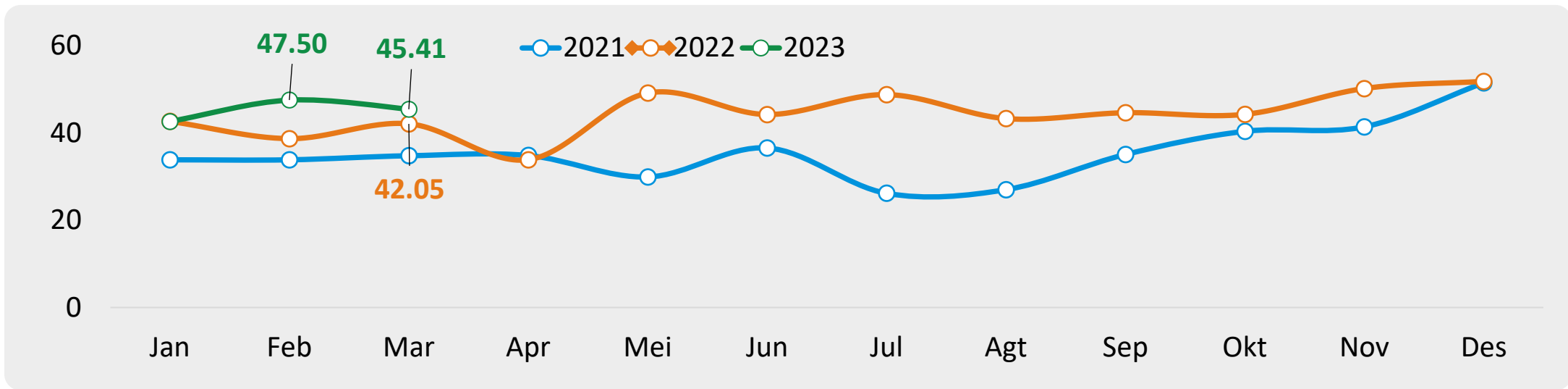
Mar'23 thd Feb'23 (m-to-m)
 ↑ 6,94 %



Mar'23 thd Mar'22 (y-on-y)
 ↑ 148 072,73 %



Perkembangan TPK Hotel Klasifikasi Bintang, 2021-2023



Tingkat Penghunian Kamar Hotel Bintang Menurut Kelas, Maret 2023

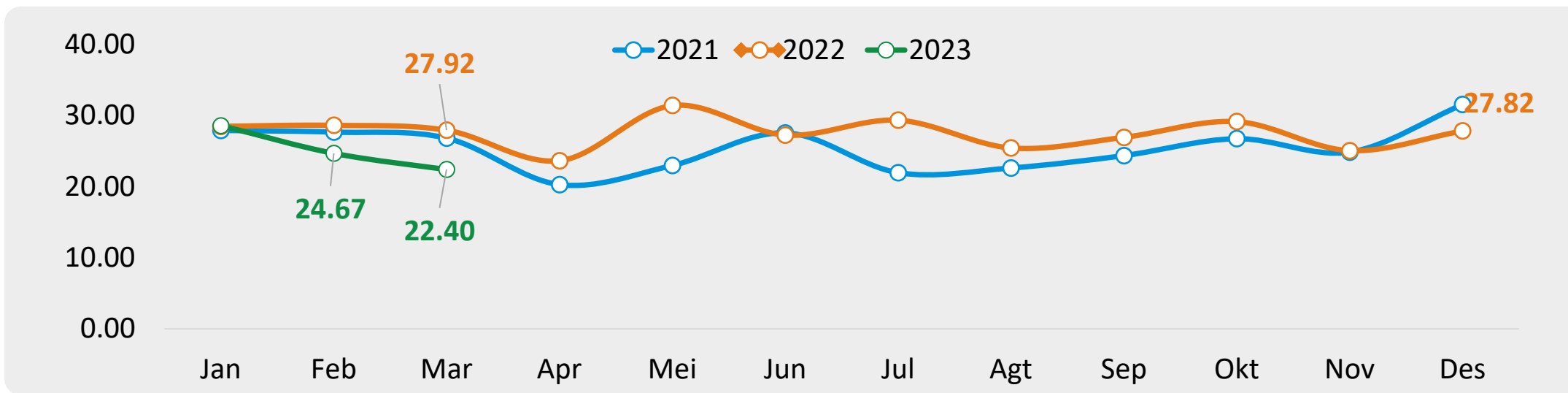


m-to-m : 2,09 poin
(Mar'23 terhadap Feb'23)

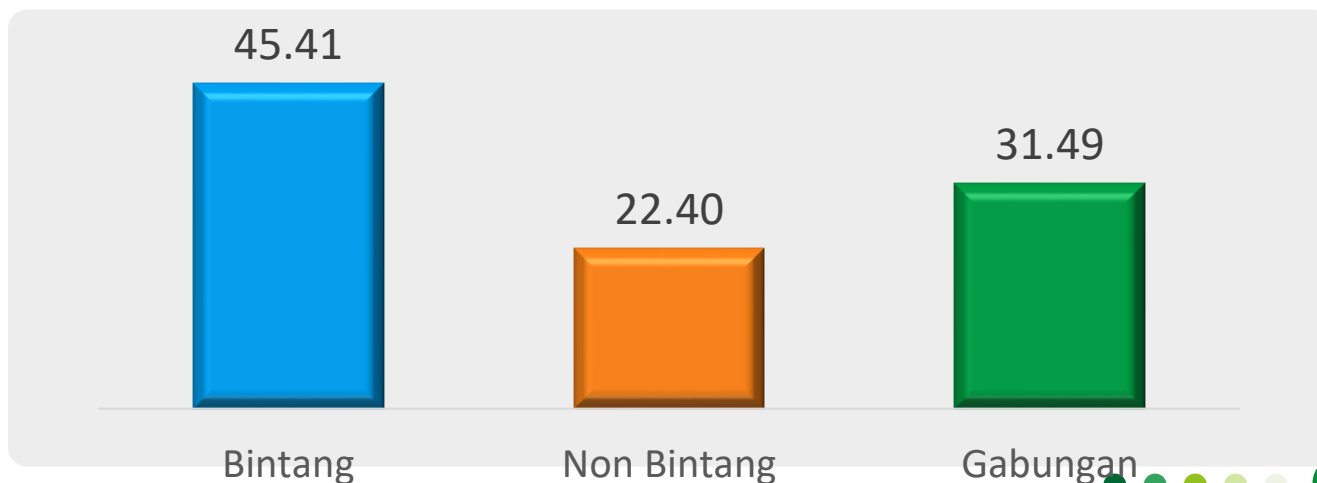



y-on-y : 3,36 poin
(Mar'23 terhadap Mar'22)


Perkembangan TPK Hotel Klasifikasi Non Bintang, 2021-2023



Tingkat Penghunian Kamar Klasifikasi dan Gabungan Menurut Kelas, Maret 2023

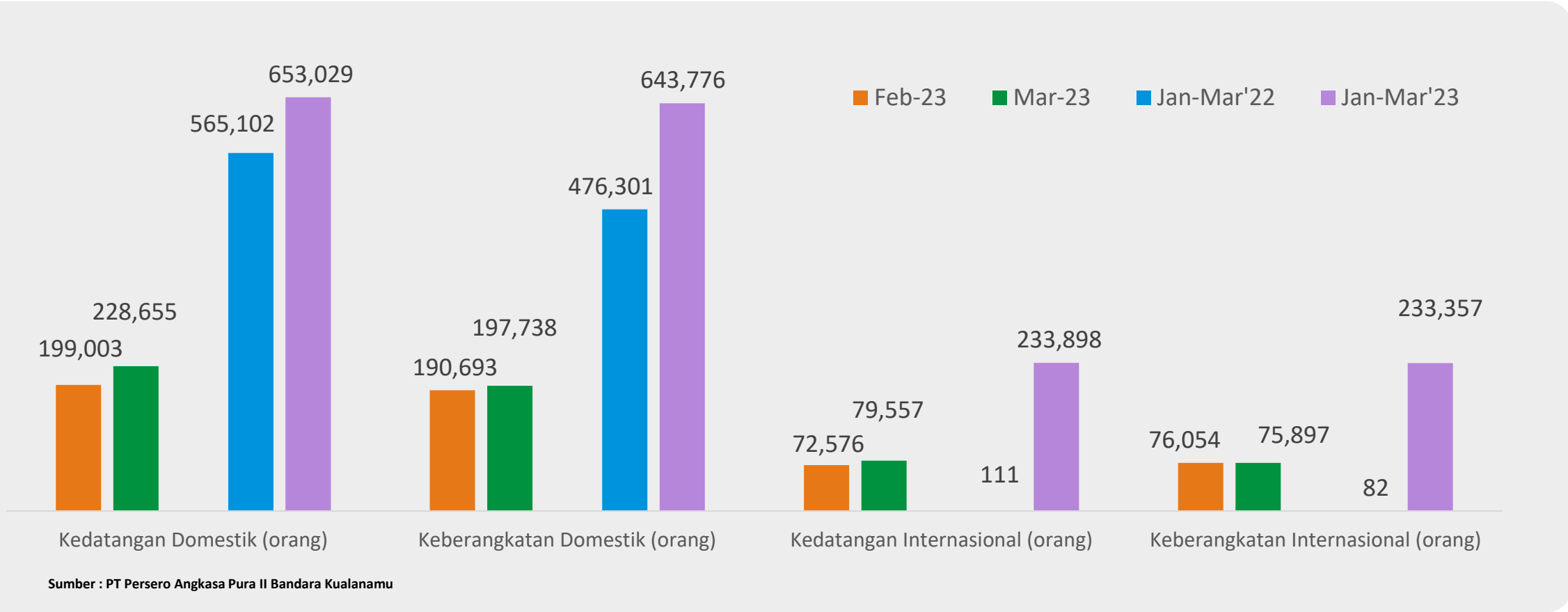


 m-to-m : 2,27 poin
 (Mar'23 terhadap Feb'23)

 y-on-y : 5,52 poin
 (Mar'23 terhadap Mar'22)

Perkembangan Transportasi Maret 2023

Perkembangan Transportasi **Angkutan Udara**

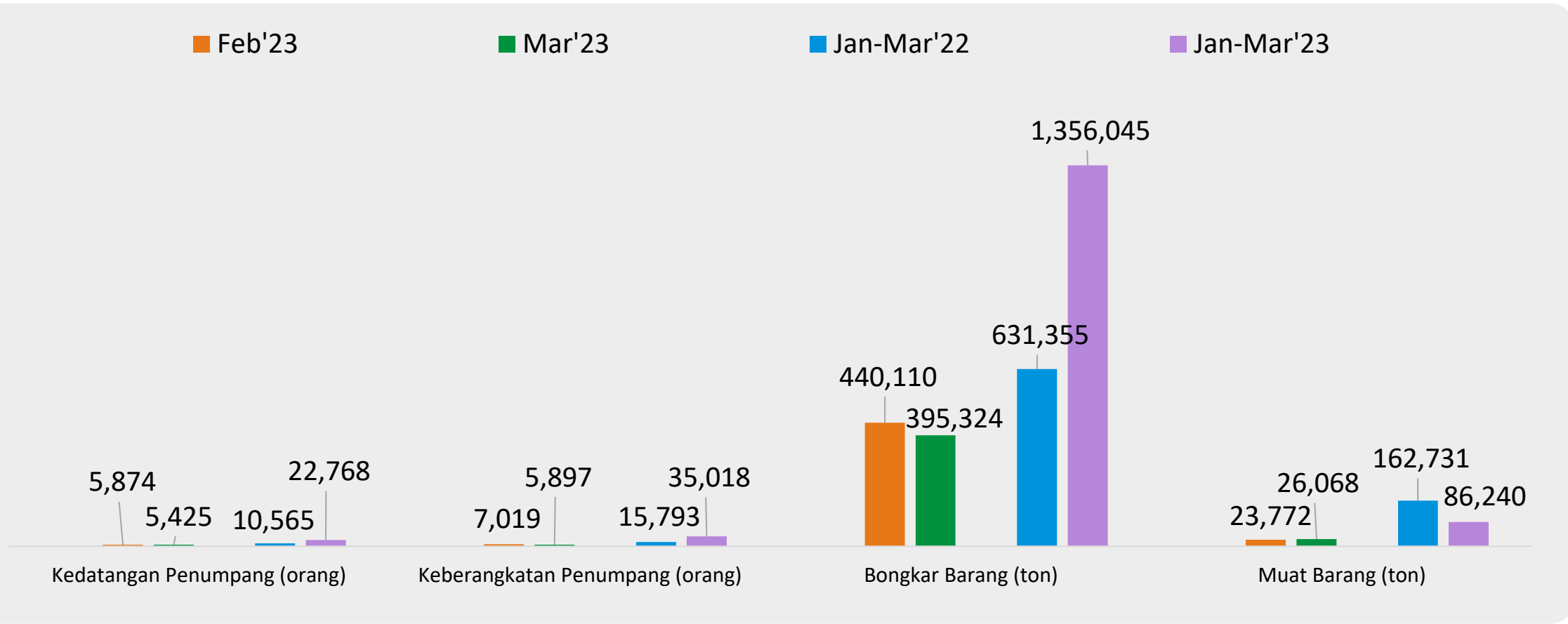


(m-to-m)	↑ 14,90 %	↑ 3,69 %	↑ 9,62 %	↓ 0,21 %
(c-to-c)	↑ 15,56 %	↑ 35,16 %	↑ 210 618,92%	↑ 284 481,71 %

Perkembangan Transportasi Maret 2023




Perkembangan Transportasi Angkutan Laut



Sumber : PT Pelindo 1 Belawan, Medan

(m-to-m)	↓ 7,64 %	↓ 15,99 %	↓ 10,18 %	↑ 9,66 %
(c-to-c)	↑ 115,50 %	↑ 121,73 %	↑ 114,78 %	↓ 47,00 %





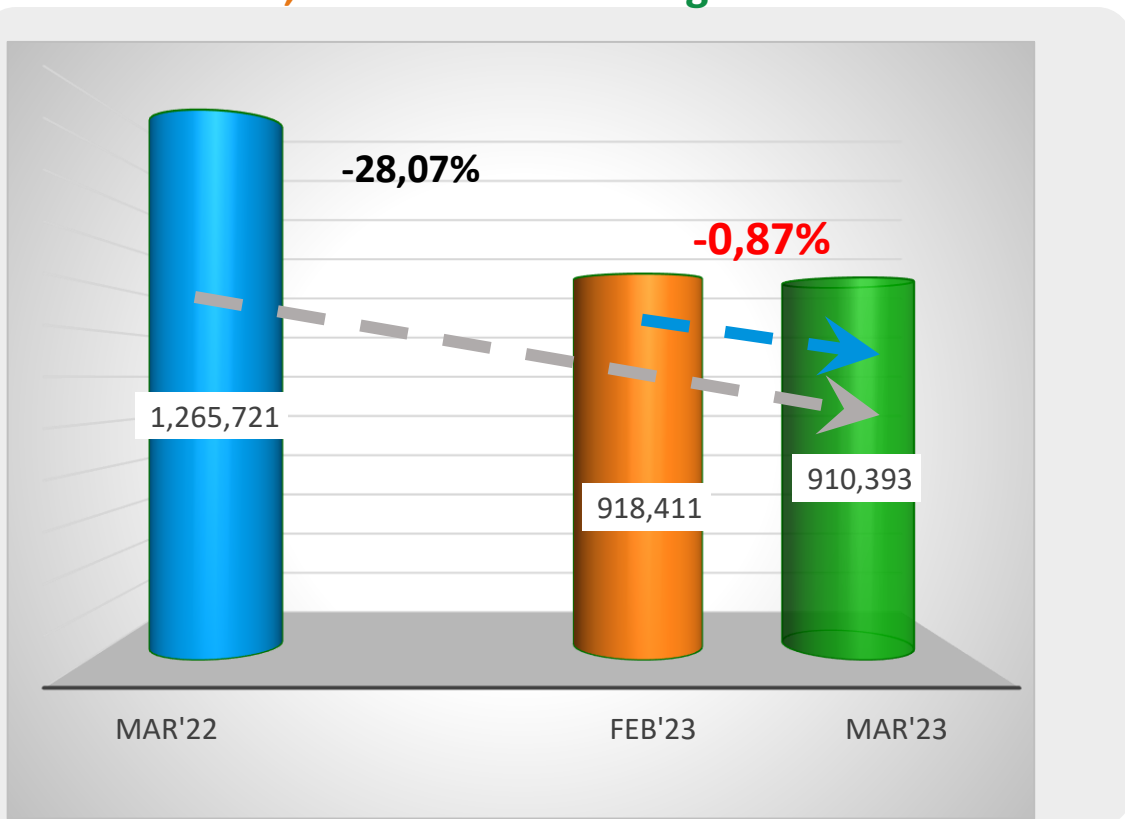
Ekspor & Impor

Perkembangan Ekspor dan Impor Sumatera Utara,
Maret 2023

No. 25/05/12/Th. XXVI 2 Mei 2023


Perkembangan Ekspor Maret 2023

Nilai Ekspor Maret 2023 Mencapai **US\$910,39 juta**
 Turun **0,87 Persen** dibanding Februari 2023



Sumber : Direktorat Jenderal Bea Cukai

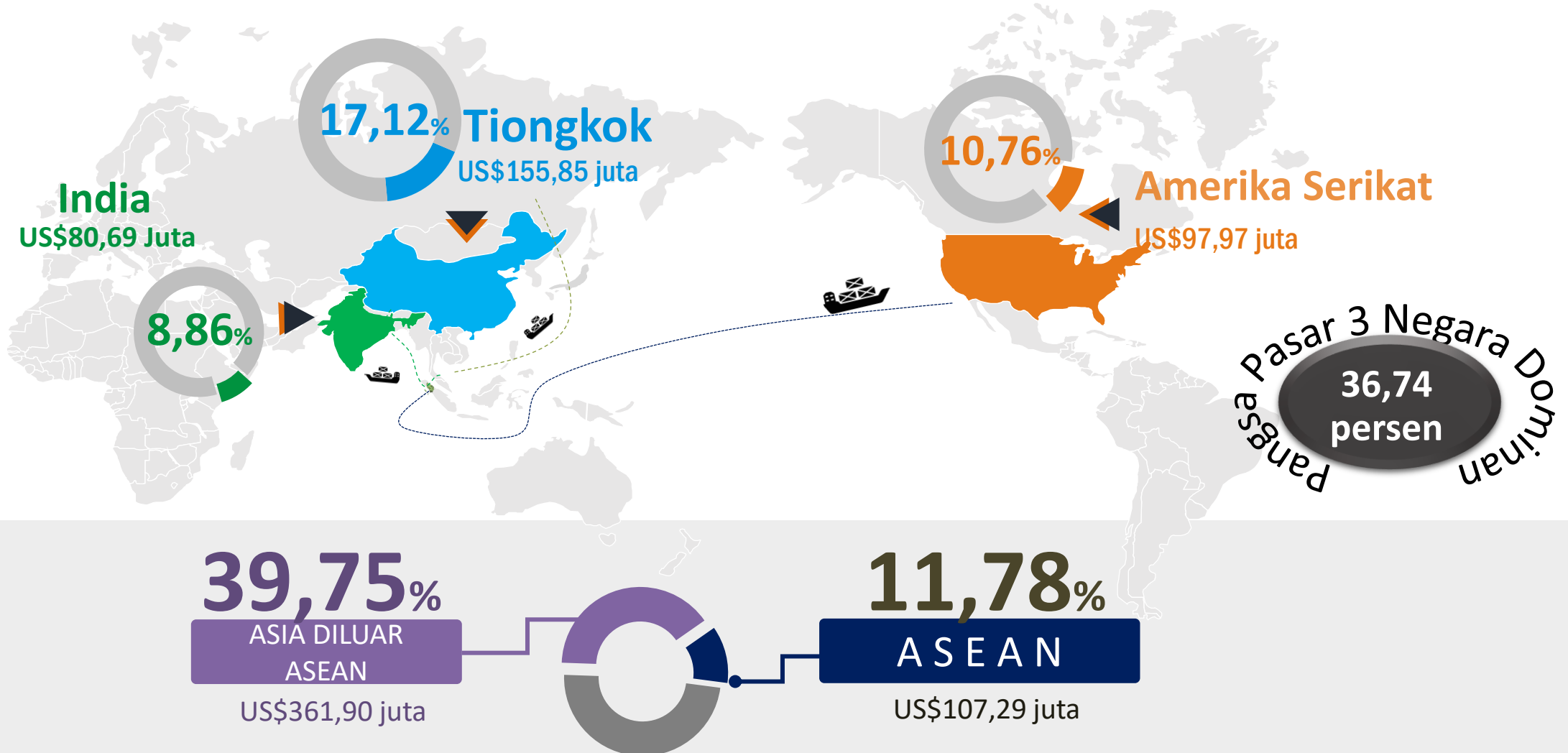
Sektor **Industri** masih mendominasi *share* ekspor terbesar



Share Ekspor Terbesar Maret 2023

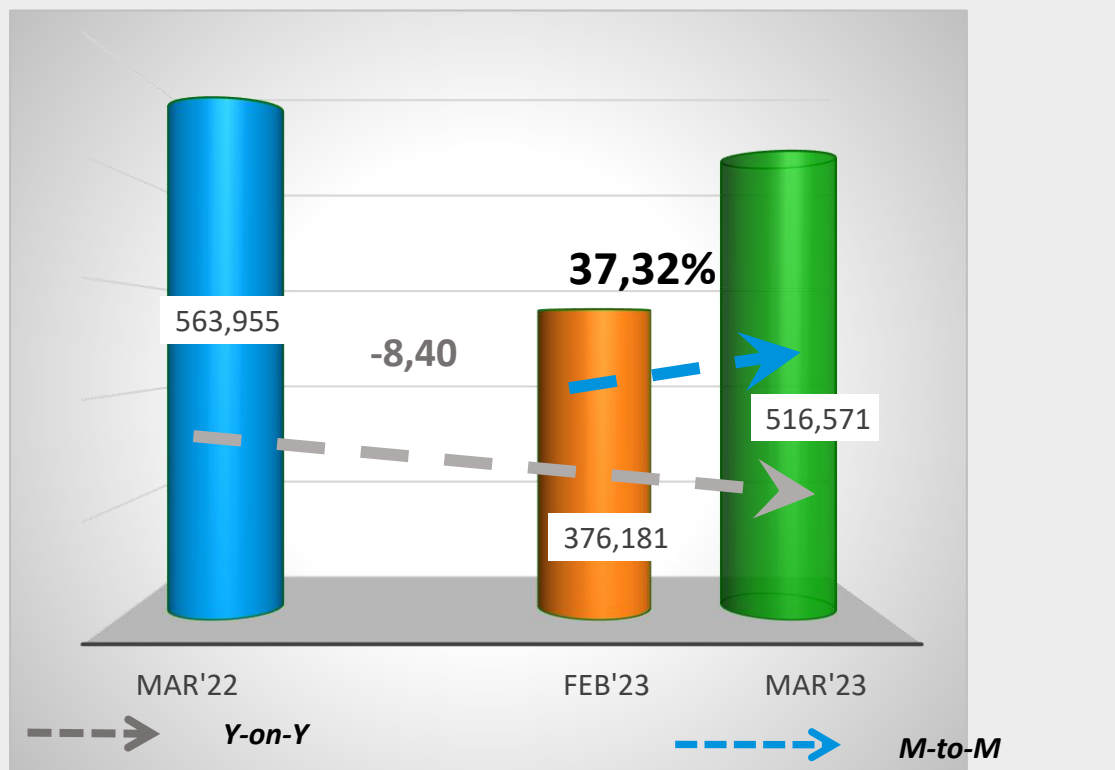
- Lemak & minyak hewan/nabati **US\$373,00 juta (40,97%)**
- Berbagai Produk Kimia **US\$ 122,97 juta (13,51%)**

Pangsa Ekspor Maret 2023



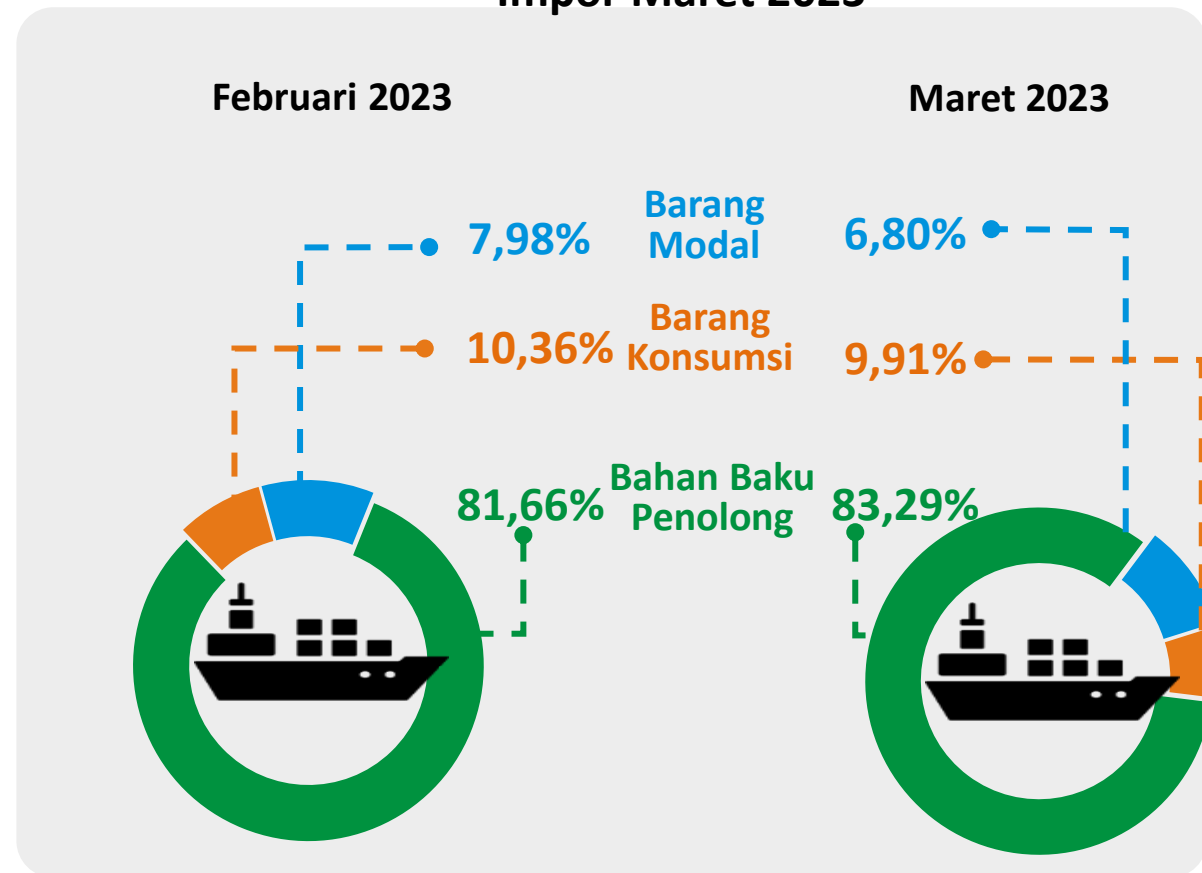
Perkembangan Impor Maret 2023

Nilai Impor Maret 2023 Sebesar **US\$516,57 juta**
 Naik 37,32 Persen dibanding Februari 2023



Sumber : Direktorat Jenderal Bea Cukai

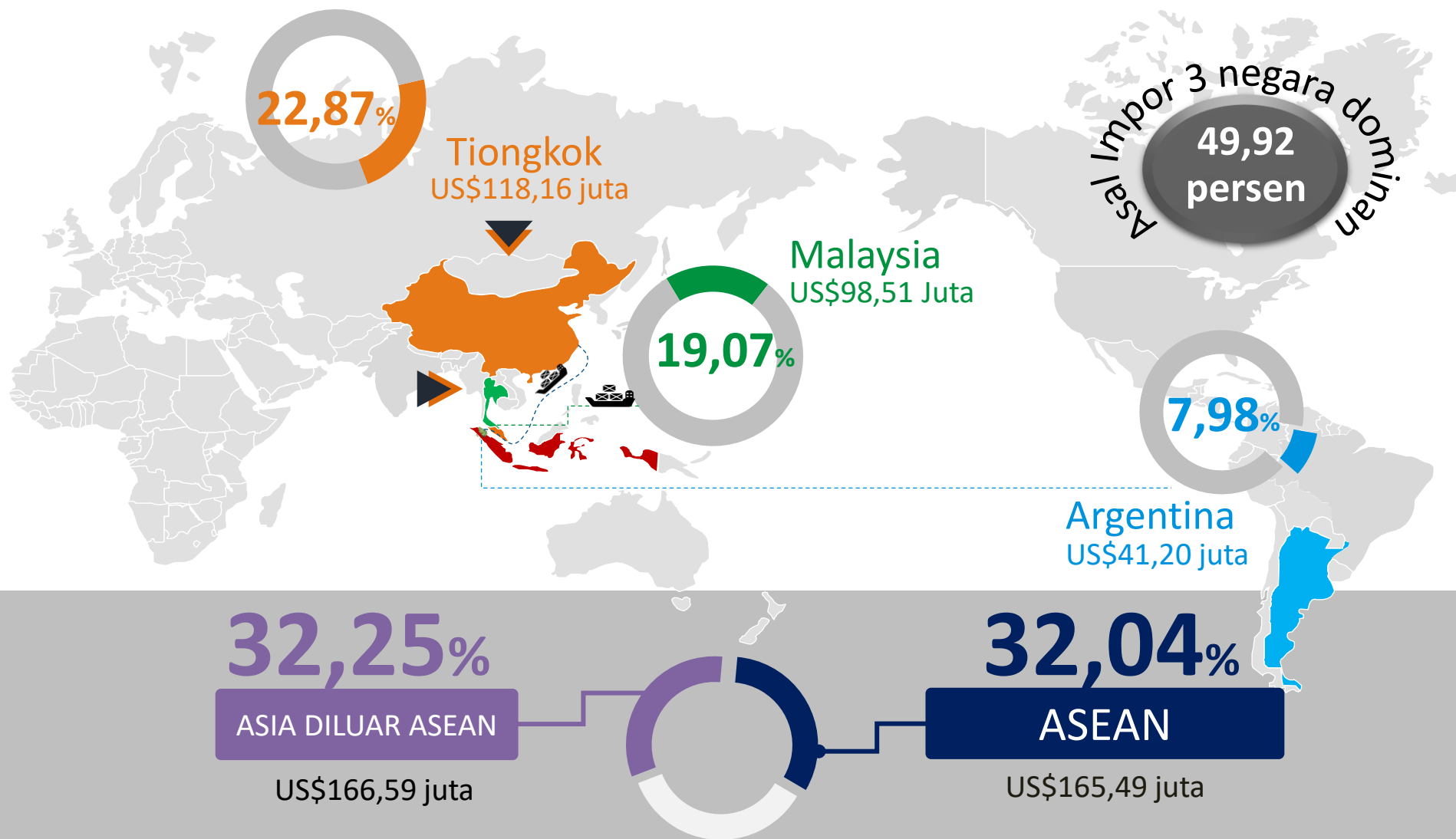
Peran Golongan **Bahan Baku Penolong 83,29 %** dari total Impor Maret 2023



Share Impor Terbesar Maret 2023

- Bahan Bakar Mineral **US\$111,56 Juta (21,60%)**
- Ampas/Sisa Industri Makanan **US\$47,75 Juta (9,24%)**

Asal Impor Maret 2023



Neraca Perdagangan Maret 2023

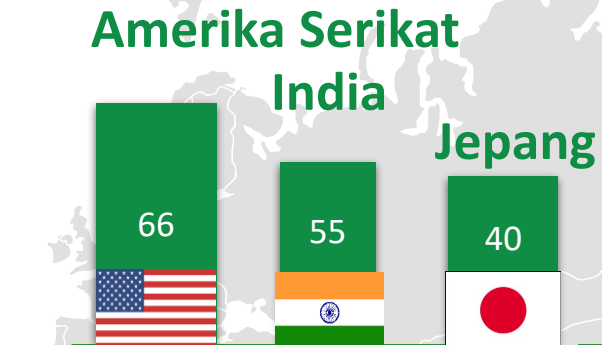


Uraian	Februari 2023			Maret 2023		
	Ekspor	Impor	Selisih	Ekspor	Impor	Selisih
(1)	(2)	(3)	(4)	(5)	(6)	(7)
Total	918 411	376 181	542 230	910 393	516 571	393 822

Neraca Perdagangan Sumatera Utara Menurut Negara Tiga Terbesar **Maret 2023** (Juta US\$)



Surplus




Defisit





SP 2023
SENSUS PERTANIAN

BerAKHLAK
Berorientasi Pelayanan Akuntabel Kompeten
Harmonis Loyal Adaptif Kolaboratif



TERIMA KASIH

SENSUS PERTANIAN 2023
#MencatatPertanianIndonesia

Bahan rilis bisa diunduh di sumut.bps.go.id/pressrelease