



**BADAN PUSAT STATISTIK
PROVINSI SULAWESI SELATAN**



**NUSANTARA BARU
INDONESIA MAJU**

BERITA RESMI STATISTIK

5 Agustus 2024





BADAN PUSAT STATISTIK
PROVINSI SULAWESI SELATAN



NUSANTARA BARU
INDONESIA MAJU

PERTUMBUHAN EKONOMI TRIWULAN II - 2024

No. 48/08/73/Th. XXVIII, 5 Agustus 2024



The Global Economy in a **STICKY SPOT**

Perekonomian global menghadapi tantangan **signifikan dan kompleks**, serta memerlukan **kebijakan prudensial**.



Inflasi yang persisten

Inflasi **harga jasa yang tinggi** menghambat proses disinflasi, meningkatkan risiko inflasi, dan prospek suku bunga tinggi lebih lama.



Kebijakan Moneter yang kompleks

- Bank sentral dihadapkan pada **dilema dalam menormalkan kebijakan moneter**.
- Suku bunga yang lebih tinggi mungkin diperlukan lebih lama untuk mengendalikan inflasi, namun hal ini juga dapat **memperlambat pertumbuhan ekonomi dan meningkatkan biaya pinjaman**.



Kondisi Keuangan yang Fleksibel, namun Rentan

Meskipun kondisi **keuangan tetap akomodatif**, namun ketidakmampuan untuk mengendalikan pengeluaran atau menaikkan pajak dapat **memperburuk situasi fiskal**.



Ketimpangan pertumbuhan ekonomi

- Negara yang bertumpu pada jasa **tumbuh lebih cepat dibanding** negara dengan ekonomi berbasis manufaktur dan *energy-intensive sector*.
- Hal ini menciptakan **tantangan dalam menyelaraskan kebijakan ekonomi** di tingkat global.



Risiko Ekonomi yang Meningkat

Risiko inflasi yang tinggi dan ketidakpastian kebijakan meningkat akibat **ketegangan perdagangan dan ketidakpastian geopolitik**.



Perlunya Kebijakan Prudensial

- Kebijakan terkait **peningkatan produktivitas**, dan **penguatan sistem perdagangan multilateral**.
- Kebijakan untuk mengelola **risiko volatilitas mata uang dan arus modal**.

Sumber:

1. World Economic Outlook (IMF)
2. S&P Global Market Intelligence
3. Sumber lainnya

FENOMENA PEREKONOMIAN SULSEL TRIWULAN II-2024



Inflasi pada triwulan II-2024 terjaga pada kisaran 2 persen.



Momentum **Idul Fitri** pada **10 April 2024** dan **Idul Adha** pada **17 Juni 2024** mendorong peningkatan perekonomian di sektor penyediaan makan minum serta perdagangan.



Berdasarkan **hasil survei KSA** (Kerangka Sampel Area) menunjukkan adanya peningkatan **produksi padi** dan **luas panen jagung** (y-on-y) pada triwulan II-2024.



Terjadi kenaikan produksi pada sektor **perikanan**. Produksi budidaya ikan di tambak (udang dan bandeng) serta penangkapan ikan di perairan umum mengalami peningkatan. (Dinas Perikanan dan Kelautan Provinsi Sulsel)

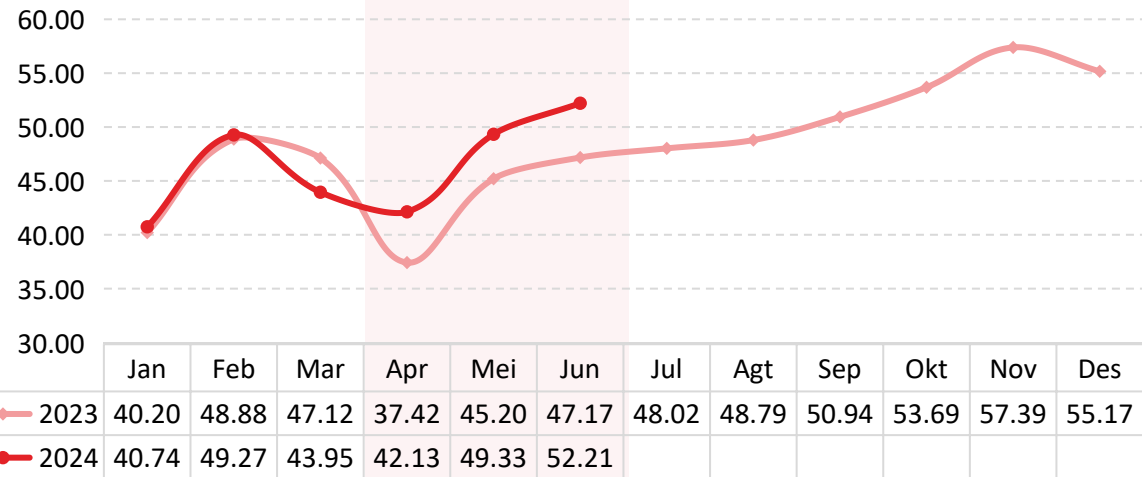


Adanya *multiplier effect* dari **peningkatan Tingkat Penghunian Kamar (TPK)** pada triwulan II-2024 dibandingkan triwulan II-2023 pada sektor penyediaan makan minum.

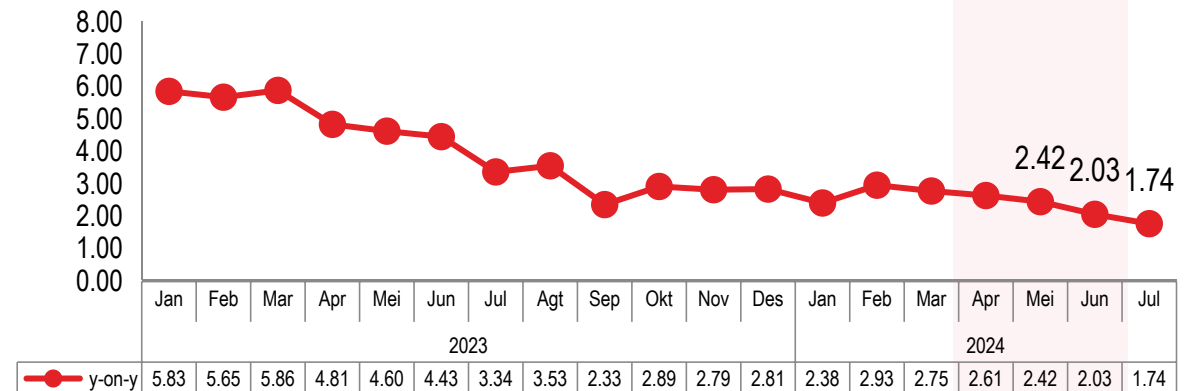


Pemberian **Gaji ke-13** dan **THR** pada ASN serta pegawai formal lainnya; Penerimaan **pajak** (dihimpun DJP) di Sulsel mengalami peningkatan; penerimaan pajak konsumtif daerah pun mengalami peningkatan.

Perkembangan Tingkat Penghunian Hotel (TPK), 2023-2024



Perkembangan Inflasi (y-on-y), 2023-2024 (persen)



Sumber: Berita Resmi Statistik, BPS Provinsi Sulawesi Selatan

FENOMENA PEREKONOMIAN SULSEL TRIWULAN II-2024



- ❖ Hasil **Survei Ekonomi Rumah Tangga Triwulanan (SERUTI)** menunjukkan peningkatan konsumsi dibanding triwulan II tahun sebelumnya sebesar 5,69 persen yang didorong oleh semua jenis konsumsi.
- ❖ Pertumbuhan **indeks penjualan riil** Kota Makassar triwulan II secara y-o-y sebesar 2,5 persen. (Bank Indonesia)

- ❖ **Realisasi belanja APBN** secara kumulatif semester 1 meningkat 10,82 persen, dimana belanja pegawai tumbuh 16 persen, belanja barang dan jasa tumbuh 13 persen, belanja bantuan sosial tumbuh 17 persen, dan belanja modal berkontraksi 19 persen. (Sumber: Rilis DJPB Sulsel)



REALISASI
ANGGARAN

- ❖ Pada triwulan II-2024, **volume ekspor luar negeri** komoditi utama di Sulsel yaitu nikel naik 5,92 persen, serta komoditi besi dan baja naik 0,62 persen dibanding triwulan II-2023.
- ❖ Pada triwulan II-2024, **volume Impor barang luar negeri** kelompok komoditi mesin-mesin naik 217,19 persen, dan kelompok komoditi gandum-gandum naik 44,68 persen dibanding triwulan II-2023.





PERTUMBUHAN EKONOMI PROVINSI SULAWESI SELATAN

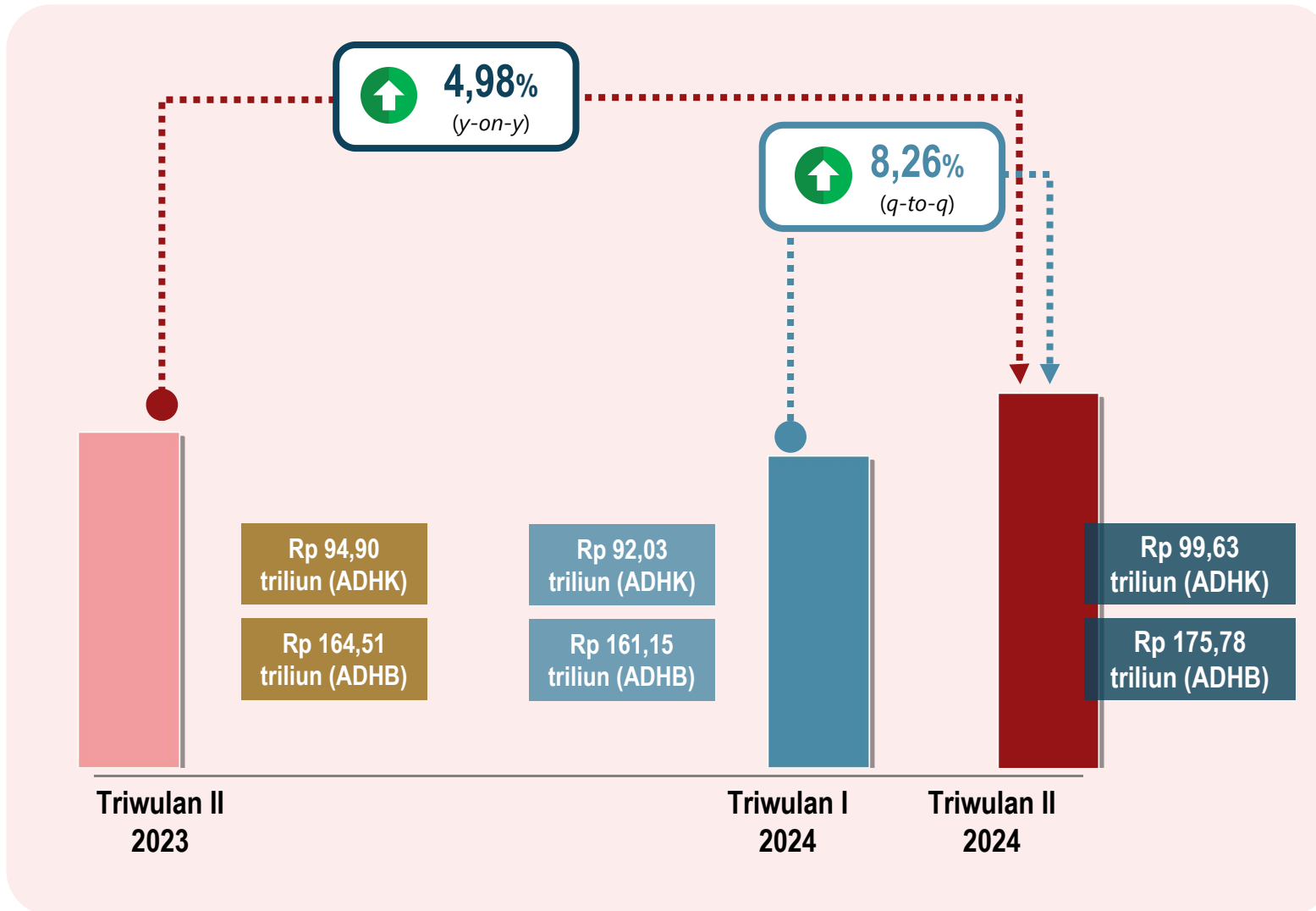
Triwulan II-2024

4,98 %


Year on Year



EKONOMI SULAWESI SELATAN TRIWULAN II-2024

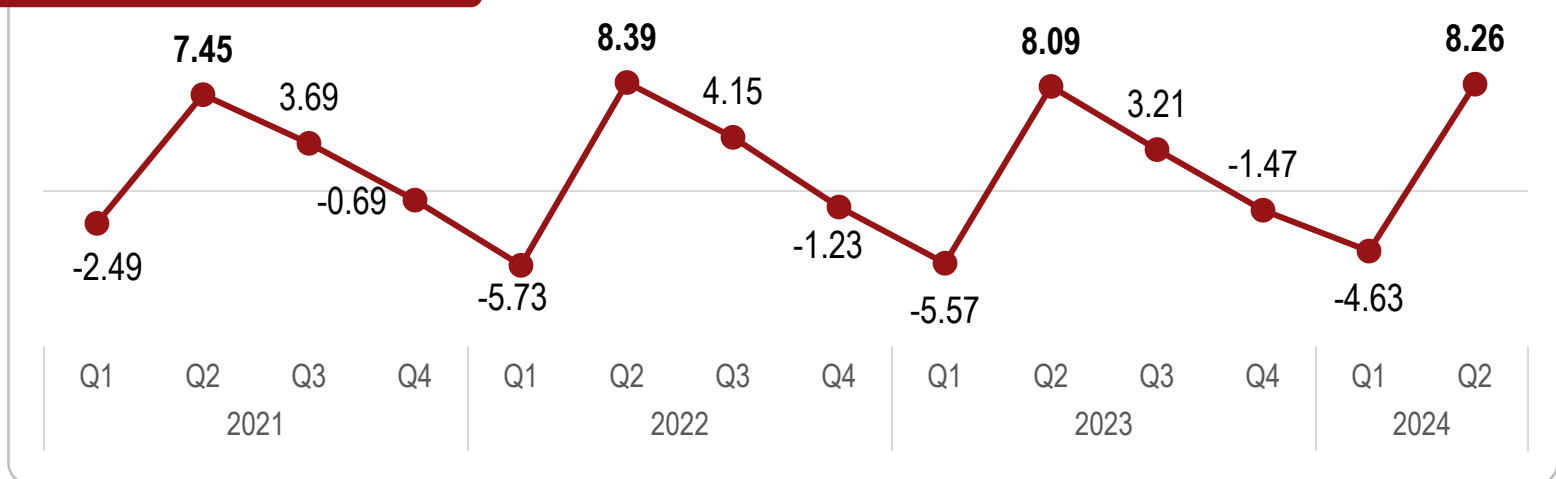


- ✓ Pada triwulan II-2024, perekonomian Sulawesi Selatan menciptakan nilai tambah sebesar **175,78 triliun rupiah** (atas dasar harga berlaku).
- ✓ Perekonomian Sulawesi Selatan pada triwulan II-2024 tumbuh positif sebesar **4,98 persen** (y-on-y).
- ✓ Secara kumulatif, pertumbuhan ekonomi Sulawesi Selatan semester I tumbuh positif sebesar **4,90 persen** (c-to-c).



PERTUMBUHAN EKONOMI SULAWESI SELATAN

Laju Pertumbuhan Ekonomi (% *q-to-q*)




“
Ekonomi Sulawesi Selatan pada Triwulan II-2024 tumbuh positif sebesar **8,26 persen (q-to-q)**. Selama 4 tahun terakhir, pertumbuhan ekonomi pada triwulan II lebih tinggi dibanding triwulan lain

Laju Pertumbuhan Ekonomi (% *y-on-y*)








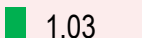







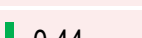




















“
Ekonomi Sulawesi Selatan tumbuh positif pada triwulan II-2024, mengalami percepatan dari Trw I-2024, namun melambat dibanding triwulan II tahun 2023.



DISTRIBUSI DAN PERTUMBUHAN PDRB MENURUT LAPANGAN USAHA

Triwulan II-2024 (y-on-y)

Distribusi (%)		Pertumbuhan (% ,y-on-y)	
23.58		Pertanian	 6.77
14.27		Perdagangan Besar dan Eceran	 4.11
12.56		Industri Pengolahan	 5.98
12.36		Konstruksi	 1.03
5.29		Informasi dan Komunikasi	 6.47
5.26		Jasa Pendidikan	 5.91
4.77		Transportasi dan Pergudangan	 6.47
4.63		Administrasi Pemerintahan	 0.44
4.38		Pertambangan dan Penggalian	 0.49
3.54		Jasa Keuangan dan Asuransi	 6.82
3.39		Real Estate	 5.82
2.55		Jasa Kesehatan	 10.37
1.47		Jasa lainnya	 7.38
1.31		Akomodasi dan Makan Minum	 8.72
0.48		Jasa Perusahaan	 6.57
0.09		Pengadaan Air	 6.95
0.07		Pengadaan Listrik dan Gas	 4.61

Seluruh lapangan usaha tumbuh positif pada Triwulan II-2024 (y-on-y)



Empat lapangan usaha dengan kontribusi terbesar yakni **Pertanian, Perdagangan, Industri Pengolahan, dan Konstruksi** mengalami pertumbuhan **positif**.



Pertumbuhan lapangan usaha pertanian sebesar 6,77 persen salah satunya disebabkan adanya puncak panen padi pada triwulan II-2024.

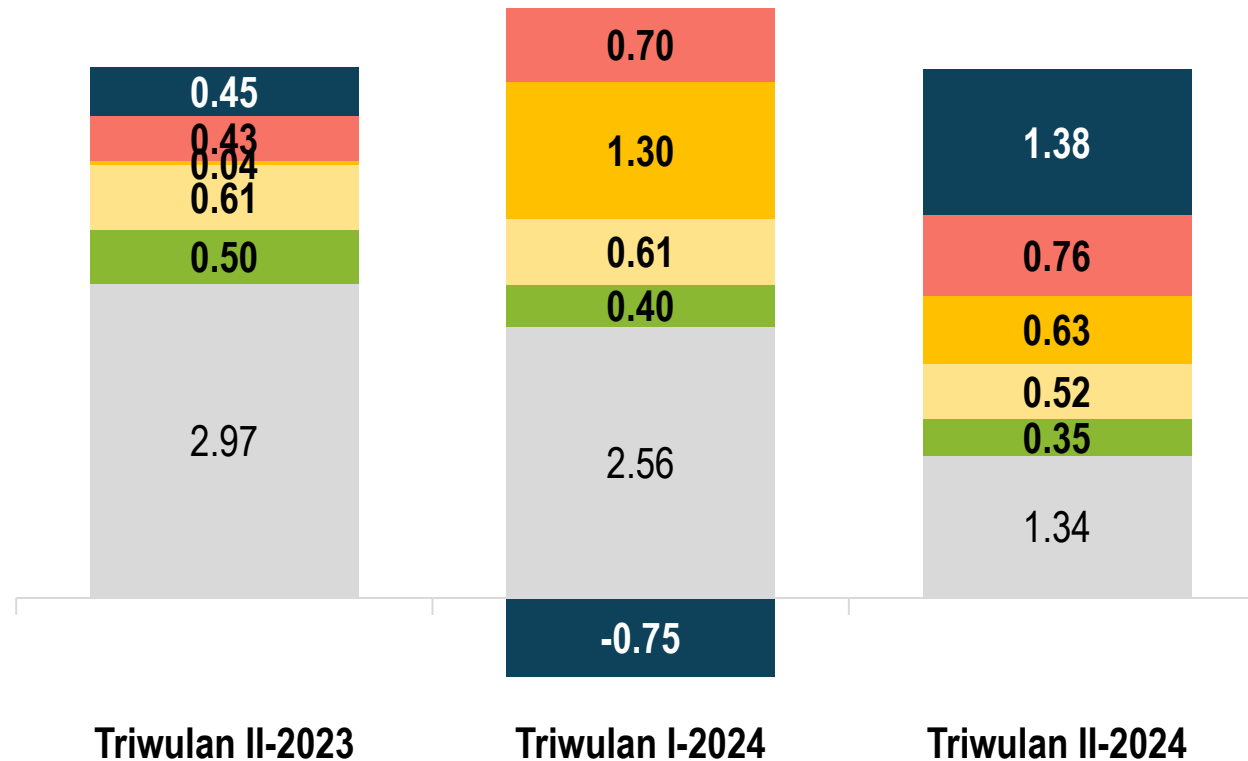


Lapangan usaha dengan **pertumbuhan tertinggi** adalah

- **Jasa Kesehatan:** Terjadi peningkatan realisasi belanja pegawai yang cukup signifikan pada ASN yang bekerja di fungsi Kesehatan dan perlindungan sosial
- **Akomodasi dan Makan Minum:** Terjadi peningkatan hunian kamar hotel dan juga pendapatan restoran/rumah makan
- **Jasa Lainnya:** terjadi peningkatan pendapatan tempat rekreasi, hiburan, hingga salon; aktifitas masjid pada idul fitri dan idul kurban meningkat.

SUMBER PERTUMBUHAN EKONOMI SULAWESI SELATAN TRIWULAN II-2024

Menurut Lapangan Usaha (y-on-y)



■ Lainnya

■ Informasi dan Komunikasi

■ Industri Pengolahan

■ Jasa Pendidikan

■ Perdagangan

■ Pertanian

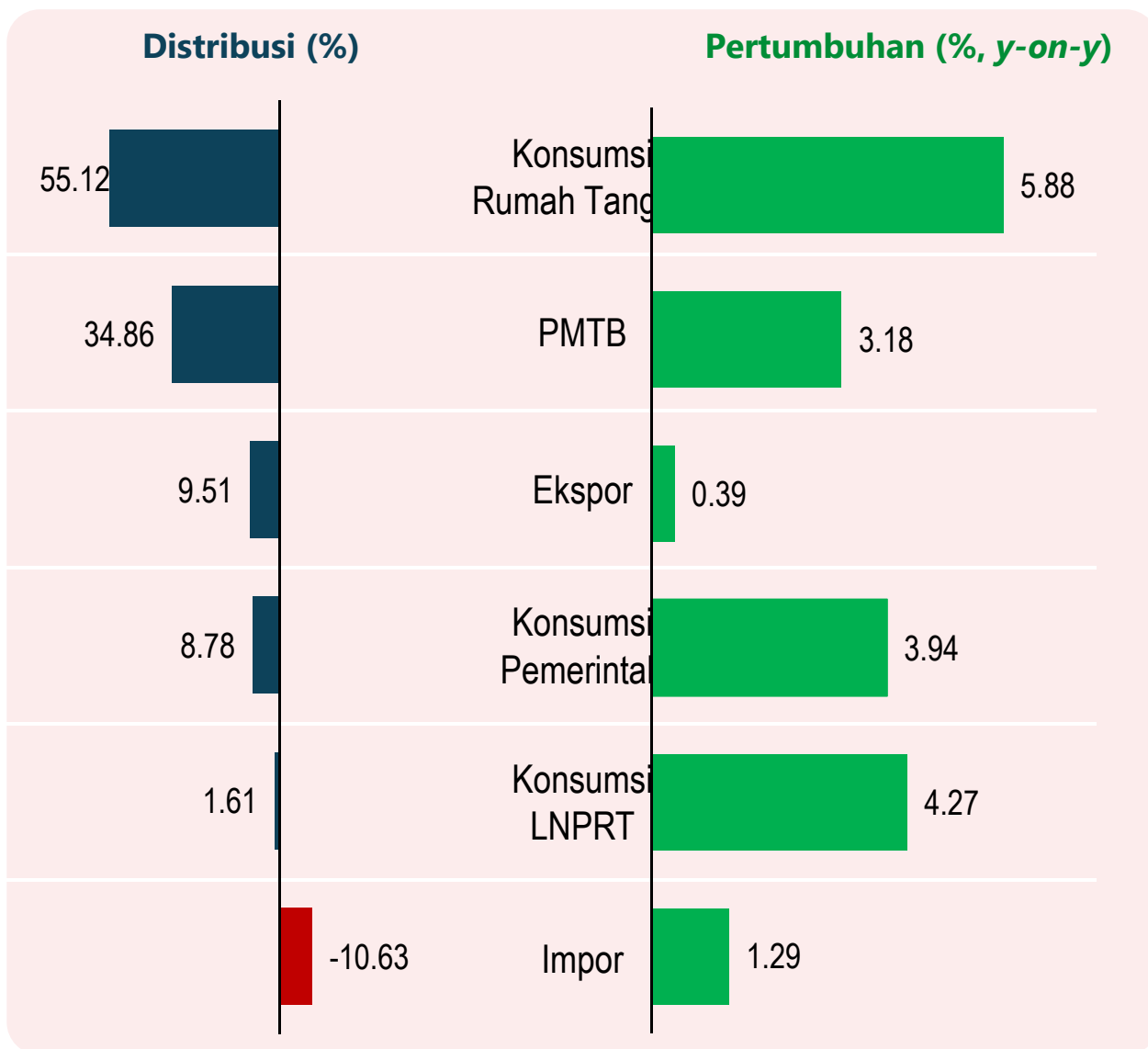


Pada Triwulan II-2024 (y-on-y), **Pertanian** menjadi sumber pertumbuhan tertinggi, yakni sebesar

1,38%.

DISTRIBUSI DAN PERTUMBUHAN PDRB MENURUT PENGELUARAN

Triwulan II-2024 (y-on-y)



Seluruh komponen pengeluaran mengalami pertumbuhan positif



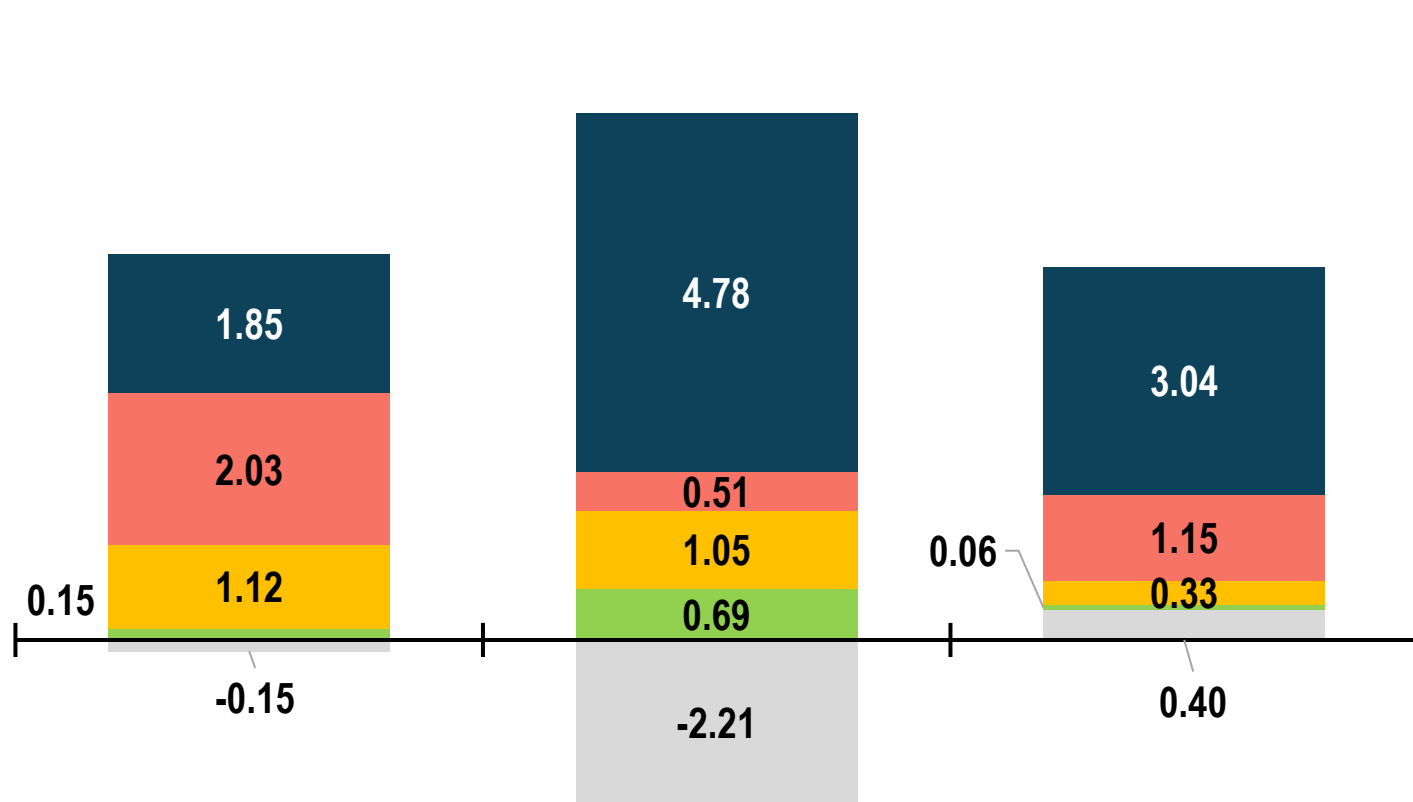
Perekonomian menurut pengeluaran didominasi oleh **konsumsi rumah tangga** sebesar **55,12 persen** dan **PMTB** sebesar **34,86 persen**.



Konsumsi rumah tangga mengalami **pertumbuhan paling tinggi** dibanding komponen lain.

SUMBER PERTUMBUHAN EKONOMI SULAWESI SELATAN TRIWULAN II-2024

Menurut Pengeluaran (y-on-y)



Triwulan II-2023

Triwulan I-2024


Triwulan II-2024

■ Konsumsi Rumah Tangga ■ PMTB ■ Pemerintah ■ LNPRT ■ Lainnya



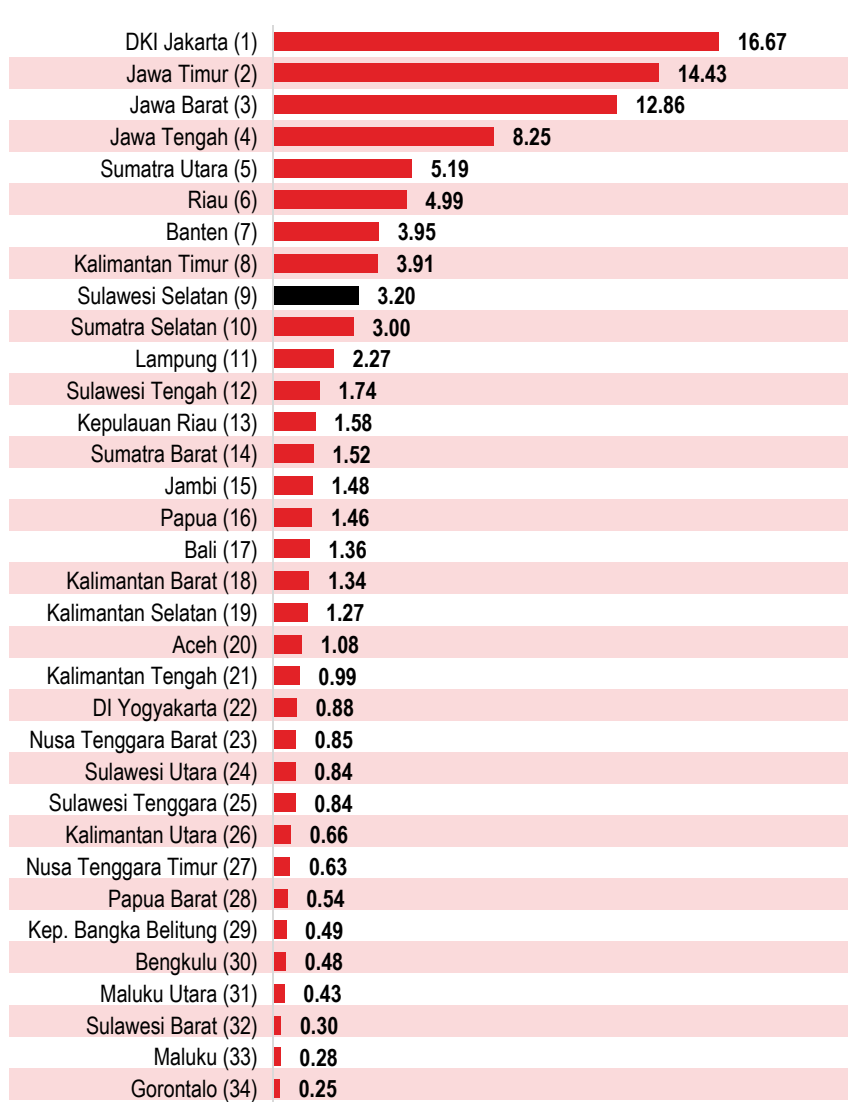
Pada Triwulan II-2024 (y-on-y),
Konsumsi Rumah Tangga
menjadi sumber pertumbuhan
tertinggi, yakni sebesar

3,04%.



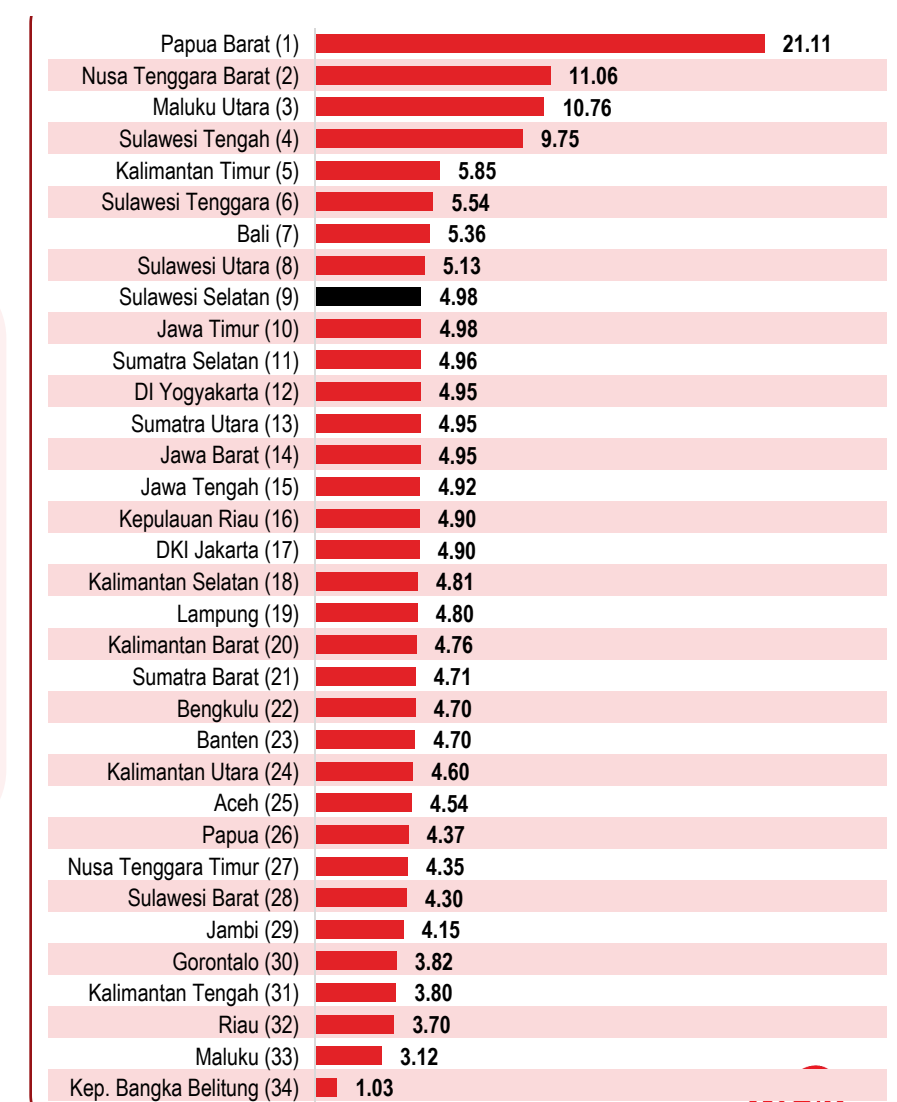
SHARE DAN PERTUMBUHAN EKONOMI SECARA NASIONAL

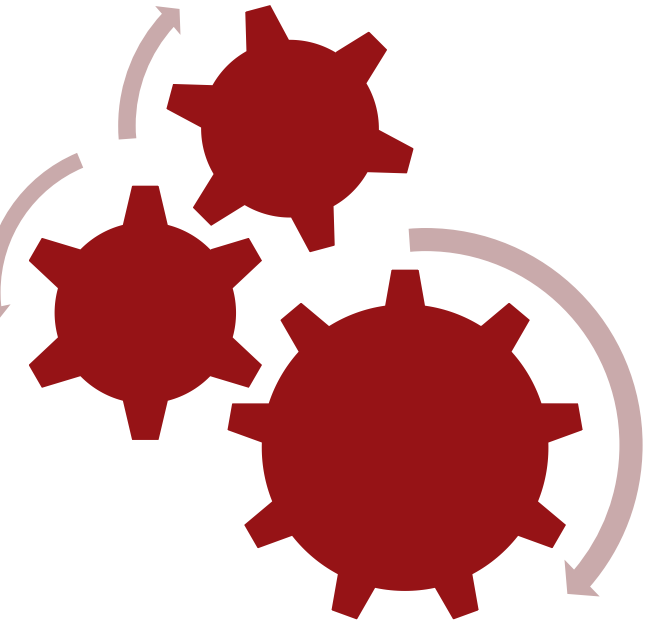
Distribusi Ekonomi Menurut Provinsi Triwulan II-2024



“
Perekonomian Sulawesi Selatan berkontribusi terhadap perekonomian Nasional sebesar 3,20 persen. Sulawesi Selatan termasuk 10 provinsi dengan kontribusi perekonomian terbesar.”

Pertumbuhan Ekonomi Menurut Provinsi Triwulan II-2024





- ▶ Ditengah tantangan kondisi ekonomi global dan nasional, Perekonomian Sulawesi Selatan pada triwulan II-2024 menguat dibanding triwulan I-2024 dengan **tumbuh sebesar 4,98 persen** secara *year-on-year*. Secara **kumulatif**, perekonomian Sulawesi Selatan semester I **tumbuh 4,90 persen**.
- ▶ **Dari sisi produksi**, pertumbuhan ekonomi triwulan II-2024 utamanya bersumber dari **Pertanian, Industri Pengolahan, Perdagangan, Informasi dan Komunikasi, dan Jasa Pendidikan**. Sementara, **dari sisi pengeluaran**, pertumbuhan ekonomi triwulan II-2024 utamanya bersumber dari **Konsumsi Rumah Tangga, PMTB, serta Konsumsi Pemerintah**.
- ▶ **Secara Nasional**, Sulawesi Selatan berada pada 10 besar daerah dengan catatan pertumbuhan ekonomi yang baik serta kontribusi yang cukup berpengaruh untuk nasional dari wilayah timur Indonesia pada triwulan II-2024.

Terima Kasih



www.sulsel.bps.go.id

