



BADAN PUSAT STATISTIK  
PROVINSI SULAWESI SELATAN



SENSUS  
EKONOMI  
2026

# BERITA RESMI STATISTIK

15 Januari 2025





BADAN PUSAT STATISTIK

Penyedia  
Data Statistik  
Berkualitas untuk  
Indonesia Maju

# BERITA RESMI STATISTIK

15 Januari 2025

1

**Profil Kemiskinan Provinsi Sulawesi Selatan  
September 2024  
No.06/01/73/Th.XXIX**

2

**Tingkat Ketimpangan Pengeluaran Penduduk  
Provinsi Sulawesi Selatan September 2024  
No.07/01/73/Th.XXIX**

1

# Profil Kemiskinan Provinsi Sulawesi Selatan September 2024



# SUSENAS SEPTEMBER 2024



## Cakupan Sampel Susenas September 2024

- Jumlah sampel Nasional: 763.100 rumah tangga, **Sulsel: 34.600** rumah tangga pada 24 Kabupaten/Kota



## Metodologi

- Penghitungan kemiskinan menggunakan data Susenas September 2024.
- Menggunakan *fixed quantity* pada September 2024.



# METODE KEMISKINAN BPS: BASIC NEED APPROACH

Untuk mengukur kemiskinan, BPS menggunakan konsep **kebutuhan dasar (*basic needs approach*)** → *Handbook on Poverty and Inequality: The World Bank, 2009.*



Dengan pendekatan ini, kemiskinan dipandang sebagai ketidakmampuan dari sisi ekonomi untuk memenuhi kebutuhan dasar makanan dan bukan makanan yang diukur menurut garis **kemiskinan (makanan & bukan makanan)**.



**Garis kemiskinan makanan** adalah nilai pengeluaran kebutuhan minimum makanan (setara 2100 kkalori per kapita per hari)



**Garis kemiskinan bukan makanan** adalah nilai minimum pengeluaran untuk perumahan, sandang, pendidikan, kesehatan dan kebutuhan pokok non-makanan lainnya.



**Penduduk miskin** adalah penduduk yang memiliki rata-rata **PENGELUARAN** per kapita per bulan di bawah Garis Kemiskinan.

## Kondisi Beberapa Indikator Makro 2024



### Pertumbuhan Ekonomi

Pertumbuhan ekonomi naik 11,83% pada Triwulan 3-2024 dibanding Triwulan 1-2024



### Pertumbuhan PDRB Sektor Pertanian

PDRB sektor pertanian naik 23,51% pada Triwulan 3-2024 dibanding Triwulan 1-2024



### Pengeluaran Konsumsi Rumah Tangga

Pengeluaran konsumsi rumah tangga pada Triwulan 3-2024 turun -0,20% dibanding Triwulan 1-2024



### Indeks Harga Konsumen

Perkembangan Indeks Harga Konsumen September-2024 terhadap Maret-2024 mengalami deflasi 0,52 persen



### Tingkat Pengangguran Terbuka (TPT)

Tingkat Pengangguran Terbuka pada Agustus 2024 sebesar 4,19 persen, menurun dibanding Agustus 2023 sebesar 4,33 persen



# Persentase Penduduk Miskin Sulawesi Selatan

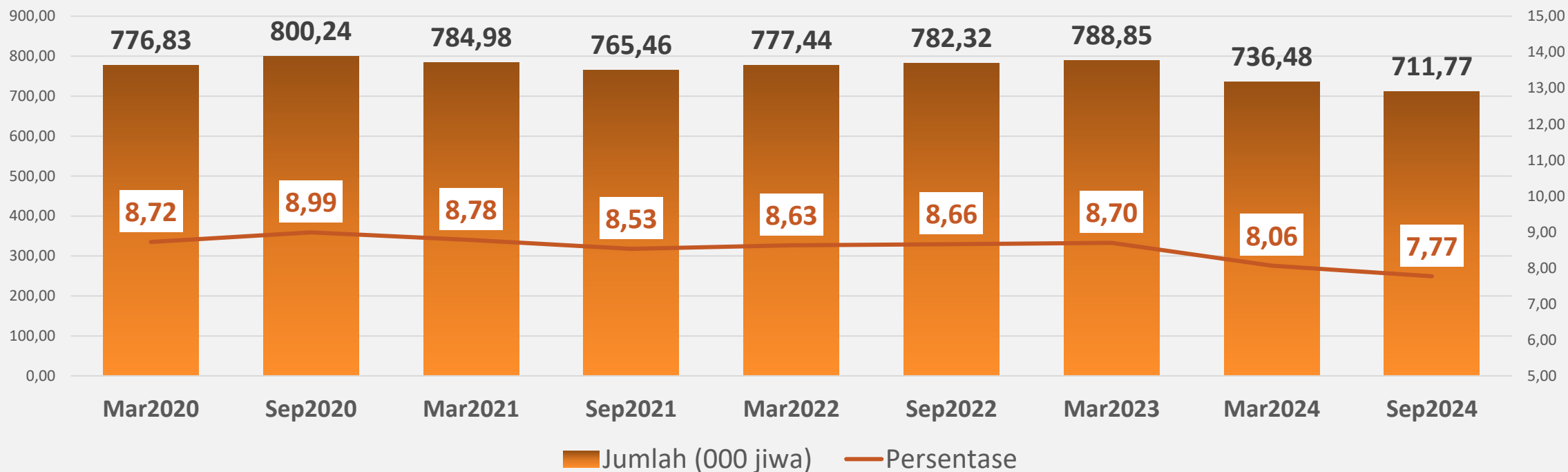
September 2024

**7,77%**

Persentase Penduduk Miskin pada September 2024 sebesar 7,77 persen atau turun 0,29 persen poin dibanding Maret 2024 yang sebesar 8,06 persen

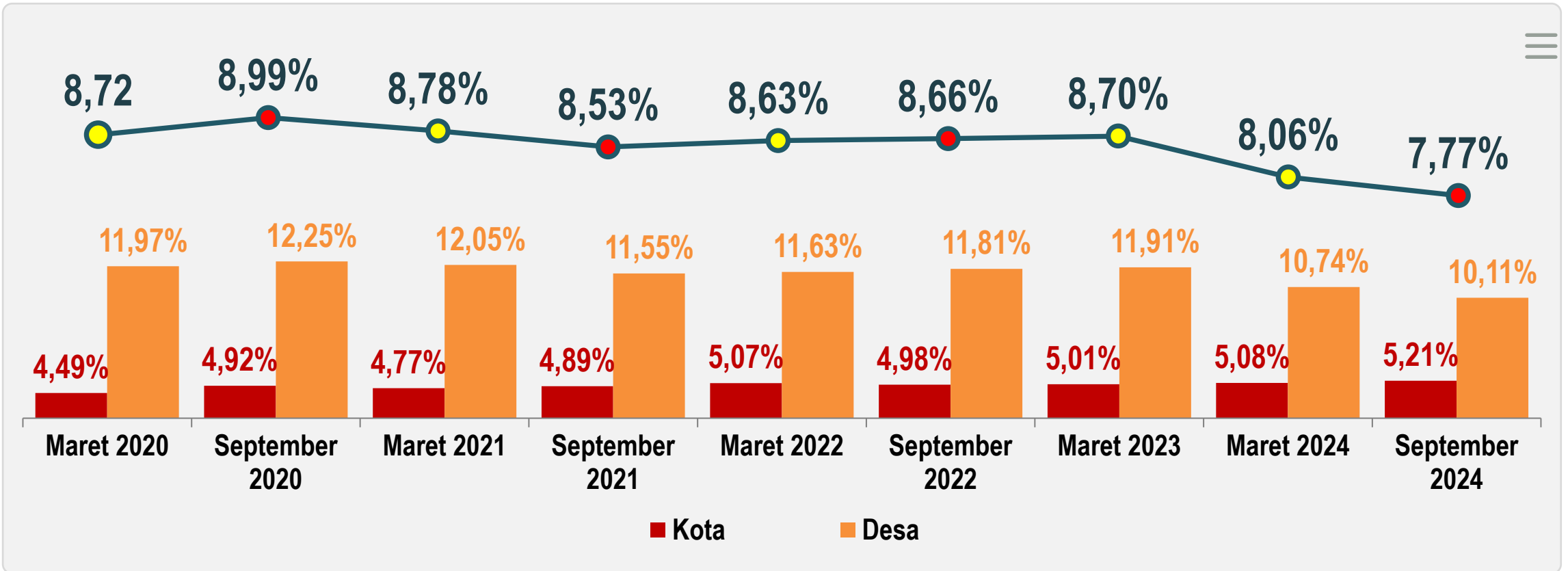


# Perkembangan Kemiskinan Sulawesi Selatan, Maret 2020 – September 2024



- Jumlah Penduduk Miskin pada September 2024 sebesar 711,77 ribu orang, **turun** 24,7 ribu orang terhadap Maret 2024.
- Persentase Penduduk Miskin pada September 2024 sebesar 7,77 persen, **turun** 0,29 persen poin terhadap Maret 2024.

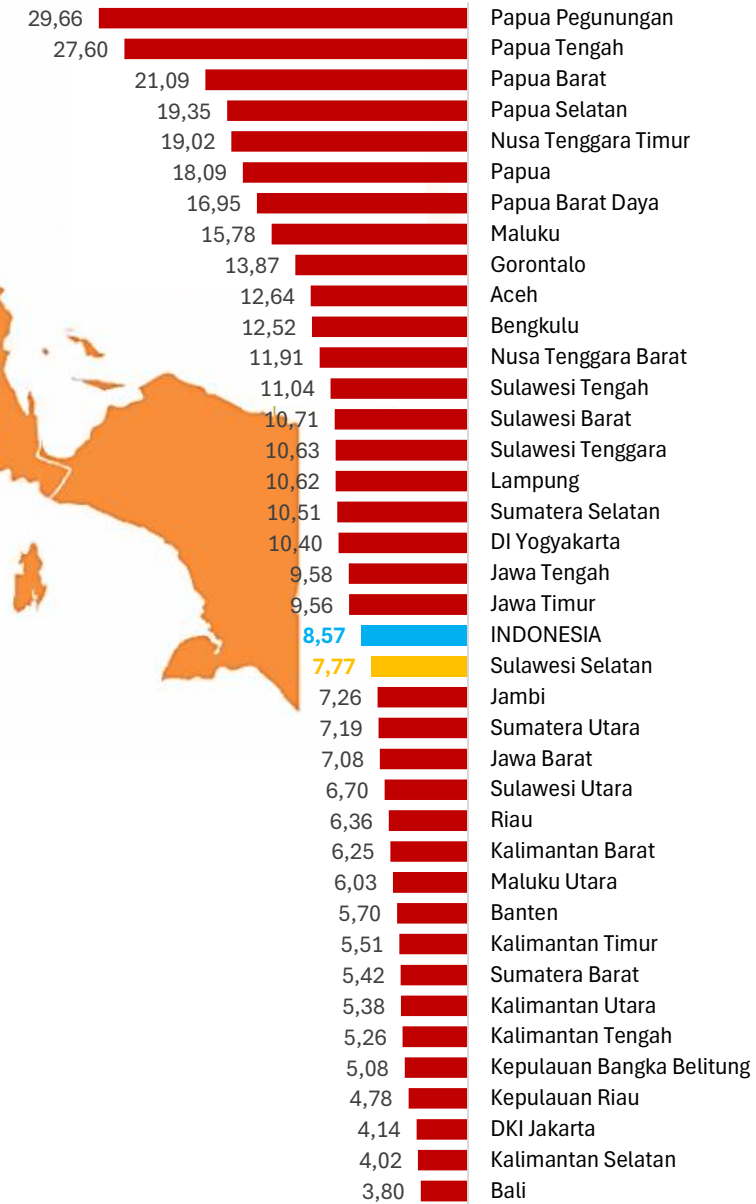




## DISPARITAS KEMISKINAN PERKOTAAN DAN PERDESAAN MASIH TINGGI

- Perubahan **Maret 2024 - September 2024**
- Perkotaan **naik** sebesar **0,13** persen poin
  - Perdesaan **turun** sebesar **0,63** persen poin

# TINGKAT KEMISKINAN SEPTEMBER 2024 SECARA SPASIAL



18 Provinsi di Bawah Nasional

20 Provinsi di Atas Nasional



**74,86%**  
GK Makanan

**25,14%**  
GK Bukan Makanan



- ✓ Selama Maret 2024 – September 2024, Garis Kemiskinan **naik sebesar 1,91 persen**, yaitu dari Rp 459.226 - per kapita per bulan pada Maret 2024 menjadi **Rp 467.991,-** per kapita per bulan pada September 2024.
- ✓ Peranan komoditi makanan terhadap Garis Kemiskinan jauh lebih besar dibandingkan peranan komoditi bukan makanan, Pada September 2024, komoditi makanan menyumbang sebesar **74,86 persen** pada garis kemiskinan.

Tahun	Garis Kemiskinan (Rp/Kap/Bulan)			Sumbangan Garis Kemiskinan (%)		
	Makanan	Bukan Makanan	Total	Makanan	Bukan Makanan	Total
Maret 2024	342.934	116.292	459.226	74,68	25,32	100
September 2024	350.315	117.676	467.991	74,86	25,14	100
<i>Perubahan Maret 2024-September 2024(%)</i>	<b>2,15</b>	<b>1,19</b>	<b>1,91</b>	-	-	-



# Indeks Kedalaman Kemiskinan (P1) & Indeks Keparahan Kemiskinan (P2)



Persoalan kemiskinan bukan hanya sekedar berapa jumlah dan persentase penduduk miskin. Dimensi lain yang perlu diperhatikan adalah tingkat kedalaman dan keparahan dari kemiskinan.



**Indeks kedalaman kemiskinan** mengindikasikan jarak rata-rata pengeluaran penduduk miskin terhadap garis kemiskinan. **Indeks keparahan kemiskinan** mengindikasikan ketimpangan pengeluaran di antara penduduk miskin.

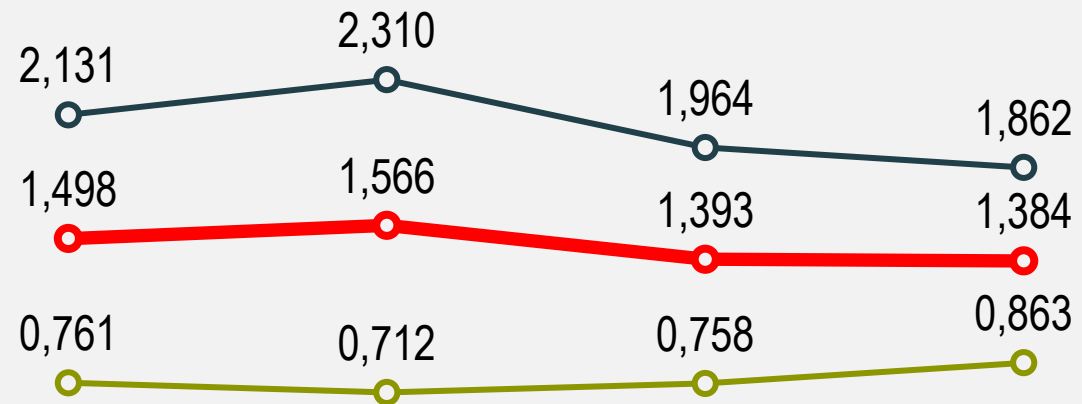


Indeks Kedalaman Kemiskinan (P1) turun dari 1,393 pada Maret 2024 **menjadi 1,384 pada September 2024**, sedangkan Indeks Keparahan Kemiskinan (P2) naik dari 0,341 **menjadi 0,354** pada periode yang sama.



# Perkembangan Indeks Kedalaman Kemiskinan (P1) dan Indeks Keparahan Kemiskinan (P2)

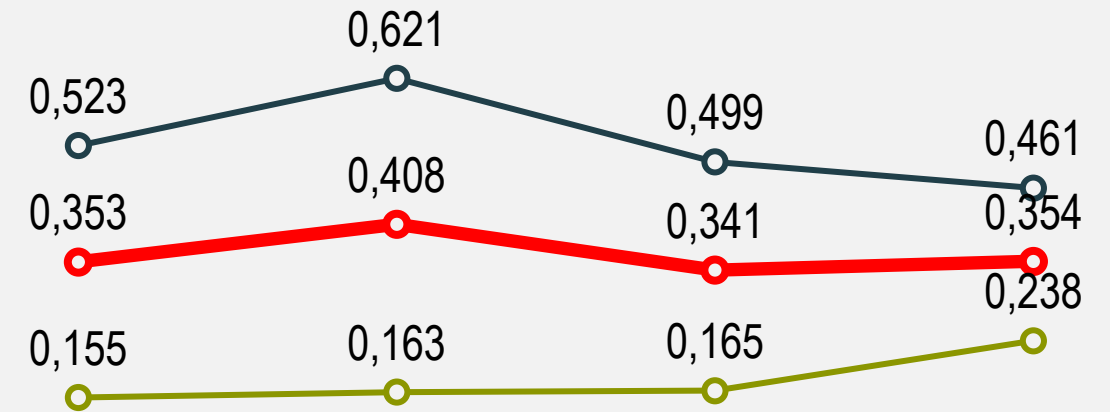
## Kedalaman Kemiskinan (P1)



Sept-22      Mar-23      Mar-24      Sept-24

● P1 Perkotaan + Perdesaan    ● P1 Perkotaan    ● P1 Perdesaan

## Keparahan Kemiskinan (P2)



Sept-22      Mar-23      Mar-24      Sept-24

● P2 Perkotaan + Perdesaan    ● P2 Perkotaan    ● P2 Perdesaan

2

**Tingkat Ketimpangan  
Pengeluaran Penduduk  
Provinsi Sulawesi Selatan  
September 2024**





# Gini Ratio Sulawesi Selatan

September 2024

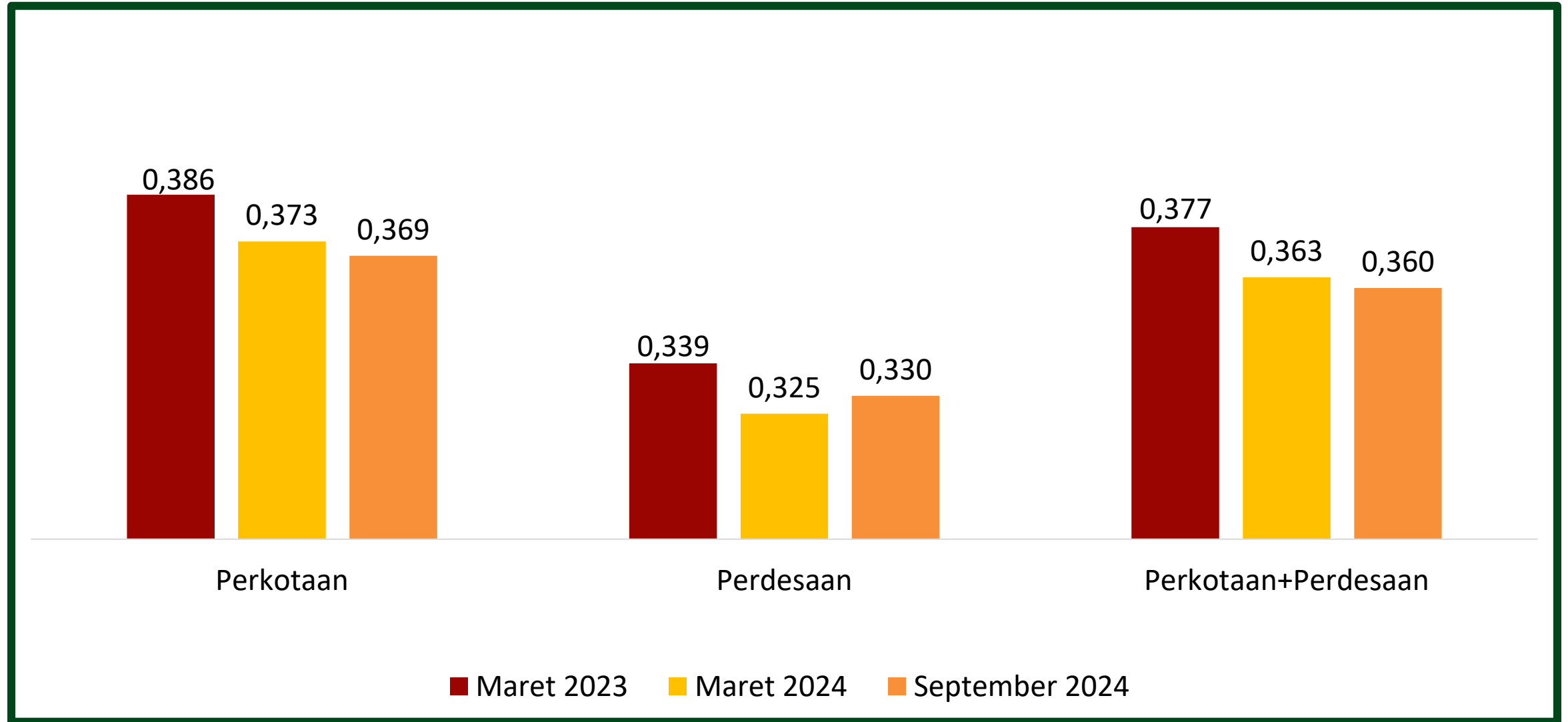
0,360



Gini Ratio pada September 2024 sebesar 0,360 atau turun 0,003 point dibandingkan Maret 2024 (0,363).

# Perkembangan Gini Ratio,

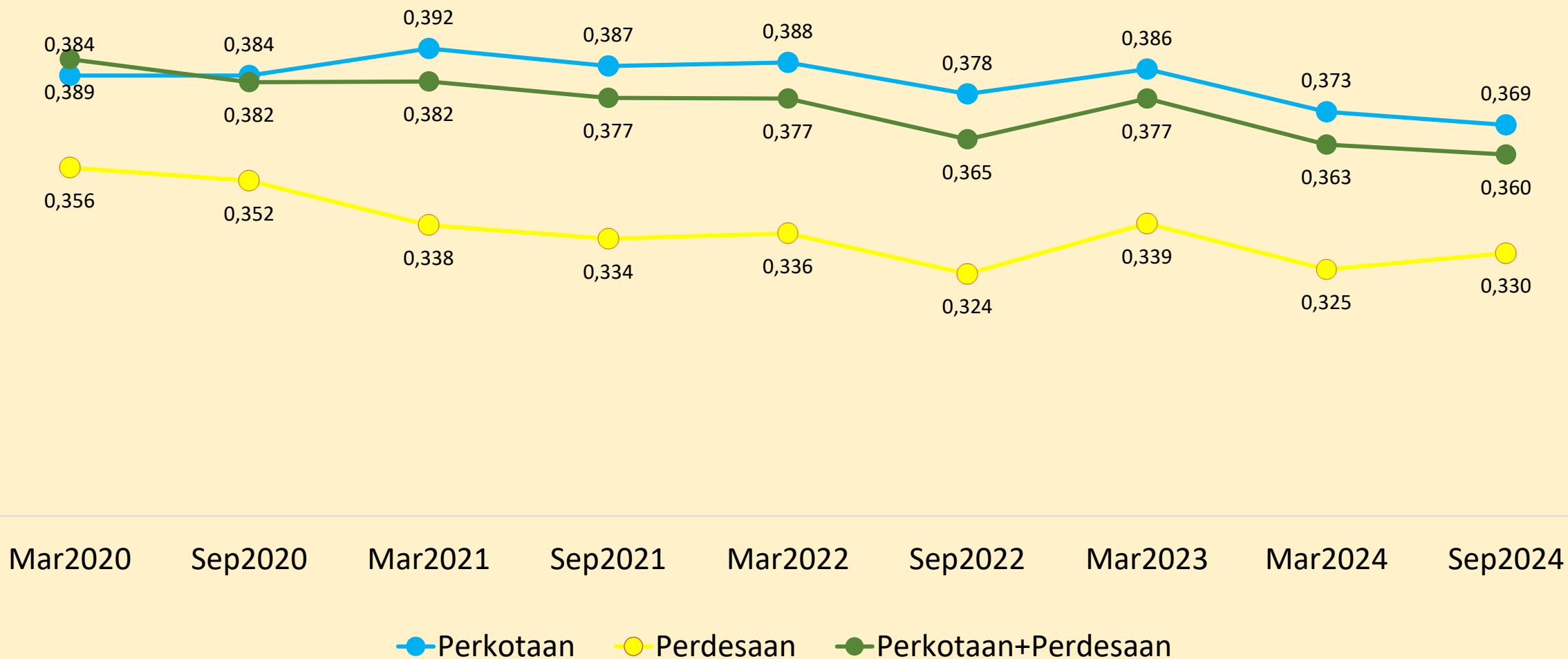
Maret 2023 – September 2024



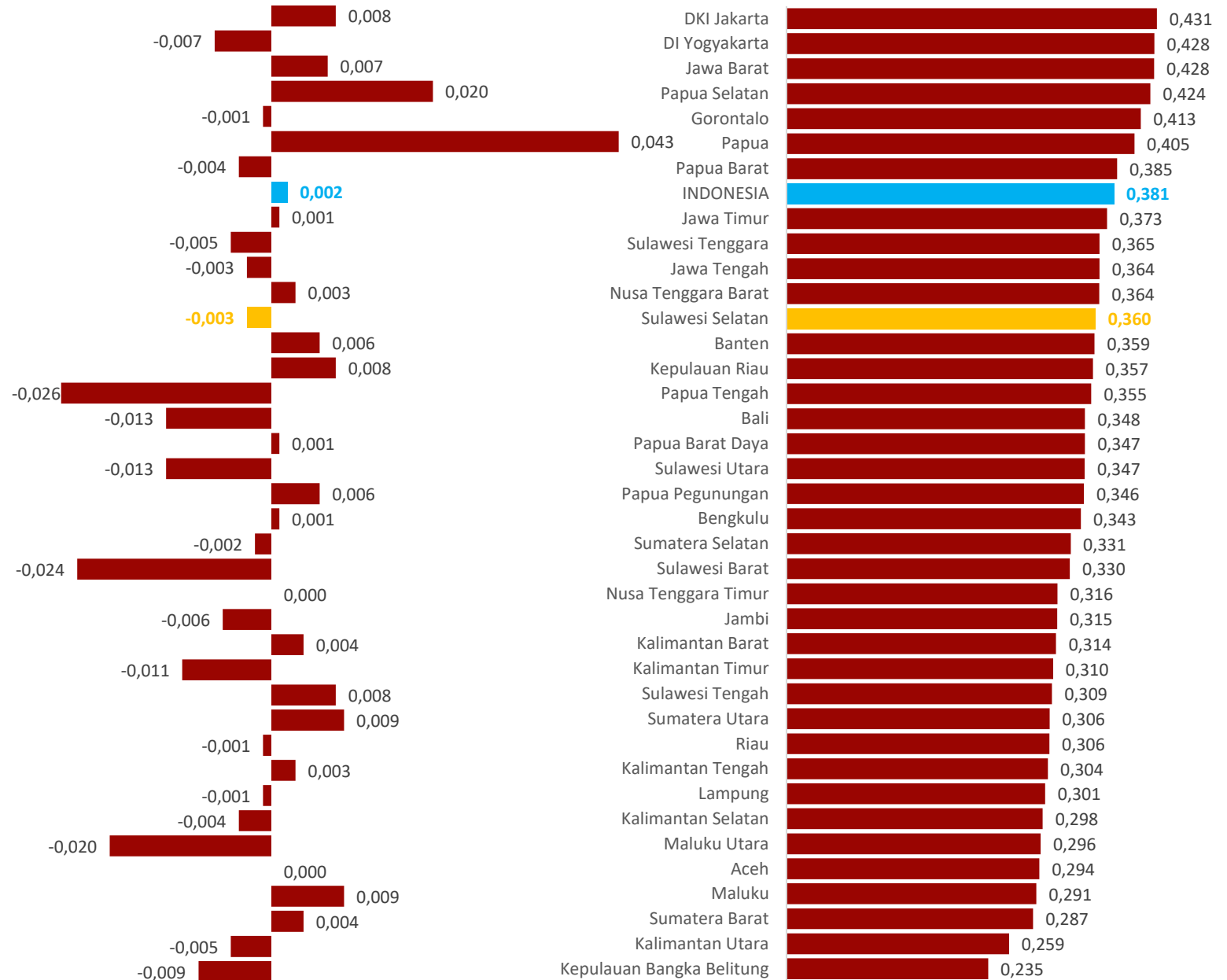


# Gini Ratio Sulawesi Selatan,

Maret 2020– September 2024



# Gini Ratio Menurut Provinsi, September 2024 dan Perubahannya terhadap Maret 2024

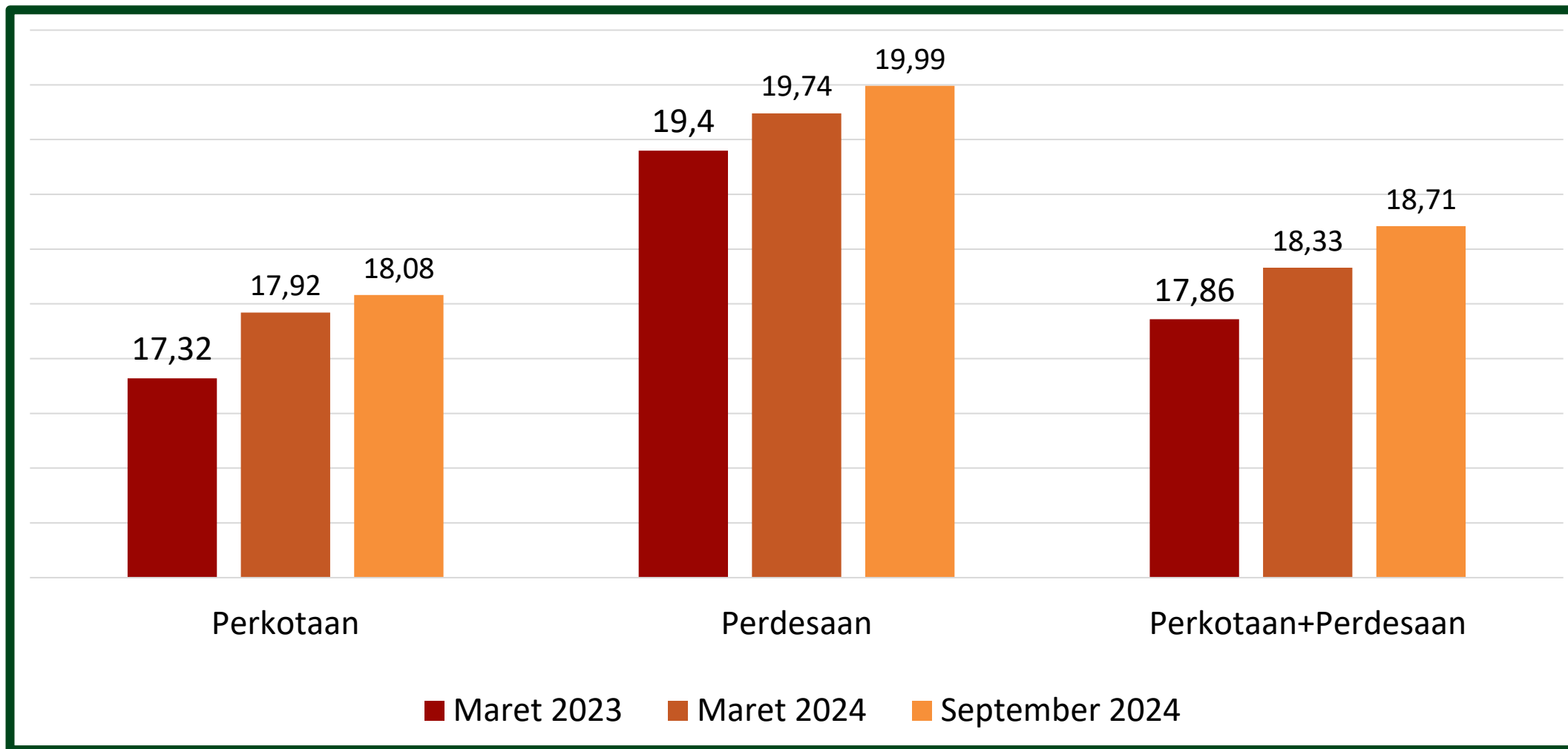


Perubahan Maret 2024 – September 2024

Gini Ratio September 2024

# Persentase Pengeluaran Penduduk 40 Persen Terbawah

Maret 2023– September 2024



***Terima Kasih***

.....