

Katalog : 8301002.52



STATISTIK TRANSPORTASI

PROVINSI NUSA TENGGARA BARAT TAHUN 2015



**BADAN PUSAT STATISTIK
PROVINSI NUSA TENGGARA BARAT**



STATISTIK TRANSPORTASI

PROVINSI NUSA TENGGARA BARAT TAHUN 2015

<http://ntb.bps.go.id>

STATISTIK TRANSPORTASI

PROVINSI NUSA TENGGARA BARAT 2015

ISBN :
Katalog : 8301002.52
No. Publikasi : 52540.1506

Ukuran Buku : 17,6 x 25 cm
Jumlah Halaman : iv + 38 halaman

Naskah : Bidang Statistik Distribusi
Gambar Kulit : Bidang Integrasi Pengolahan Data dan Diseminasi Statistik

Diterbitkan Oleh : © Badan Pusat Statistik Provinsi Nusa Tenggara Barat
Dicetak Oleh :

Dilarang mengumumkan, mendistribusikan, mengomunikasikan, dan/atau menggandakan sebagian atau seluruh isi buku ini untuk tujuan komersial tanpa izin tertulis dari Badan Pusat Statistik Provinsi Nusa Tenggara Barat

KATAPENGANTAR

Penerbitan Statistik Transportasi ini adalah merupakan publikasi lanjutan dari tahun sebelumnya yang setiap tahun diterbitkan oleh Badan Pusat Statistik Provinsi Nusa Tenggara Barat.

Data statistik yang disajikan dalam publikasi ini merupakan rangkuman dari berbagai data prasarana dan sarana kegiatan Angkutan Darat, Angkutan Laut dan Angkutan Udara yang dikumpulkan selama tahun 2015.

Buku publikasi ini kami sajikan dengan harapan dapat memenuhi kebutuhan para pemakai data Statistik Transportasi serta para pengambil dan penyusun kebijakan pembangunan di sektor perhubungan.

Disadari bahwa publikasi ini masih terdapat kelemahan dan kekurangan, oleh karena itu diharapkan saran/ masukan dari semua pihak dan para pengguna data, demi peningkatan kualitas penerbitan di masa yang akan datang.

Akhirnya kami menyampaikan penghargaan dan terima kasih kepada semua pihak yang telah memberikan bantuan dalam penerbitan ini.

Mataram, Desember 2016
BADAN PUSAT STATISTIK
PROVINSI NUSA TENGGARA BARAT
KEPALA,



Ir. Endang Tri Wahyuningsih, MM
NIP.19650923 199003 2 002

DAFTAR ISI

KATA PENGANTAR.....	i
DAFTAR ISI	ii
DAFTAR TABEL	ii
PENJELASAN UMUM	1
1. PENDAHULUAN	1
2. BIDANG LIPUTAN dan SUMBER DATA	1
3. PENGUMPULAN dan PENGOLAHAN DATA	1
4. KONSEP DEFINISI	1
5. ULASAN SINGKAT	2
TABEL-TABEL	9

DAFTAR TABEL

Tabel 1	PANJANG JALAN MENURUT JENIS PERMUKAAN DAN STATUS JALAN DI PROVINSI NUSA TENGGARA BARAT TAHUN 2015 (Km)	9
Tabel 2	PANJANG JALAN DIRINCI MENURUT KONDISI DAN STATUS JALAN DI PROVINSI NUSA TENGGARA BARAT TAHUN 2015 (Km)	10
Tabel 3	PANJANG JALAN DIRINCI MENURUT MST / KELAS DAN STATUS JALAN DI PROVINSI NUSA TENGGARA BARAT KEADAAN TAHUN 2015 (Km)	11
Tabel 4	PANJANG JALAN KABUPATEN / KOTA DIRINCI MENURUT JENIS PERMUKAAN DI PROVINSI NUSA TENGGARA BARAT KEADAAN TAHUN 2015 (Km)	12
Tabel 5	PANJANG JALAN KABUPATEN /KOTA DIRINCI MENURUT KONDISI JALAN DI PROVINSI NUSA TENGGARA BARAT KEADAAN TAHUN 2015 (Km)	13
Tabel 6	PANJANG JALAN KABUPATEN / KOTA DIRINCI MENURUT MST / KELAS DI PROVINSI NUSA TENGGARA BARAT KEADAAN TAHUN 2015 (Km)	14
Tabel 7	ARUS PENUMPANG KAPAL LAUT PADA PELABUHAN YG DIUSAHAKAN DIRINCI PER BULAN DI PROVINSI NUSA TENGGARA BARAT TAHUN 2015 (Orang).....	16
Tabel 8	BANYAKNYA BONGKAR MUAT BARANG DALAM NEGERI PADA PELABUHAN YG DIUSAHAKAN DIRINCI PER BULAN DI PROVINSI NUSA TENGGARA BARAT TAHUN 2015 (TON).....	17

Tabel 9	BANYAKNYA BONGKAR MUAT TERNAK BESAR DALAM NEGERI PADA PELABUHAN YG DIUSAHAKAN DIRINCI PER BULAN DI PROVINSI NUSA TENGGARA BARAT TAHUN 2015 (EKOR)	18
Tabel 10	JENIS DAN BANYAKNYA BARANG YANG DIMUAT PADA PELABUHAN YANG DIUSAHAKAN DI PROVINSI NTB TAHUN 2015 (TON / M3)	19
Tabel 11	JENIS DAN BANYAKNYA BARANG YANG DIBONGKAR PADA PELABUHAN YANG DIUSAHAKAN DI PROVINSI NTB TAHUN 2015 (TON / M3)	20
Tabel 12	ARUS PENERBANGAN DOMESTIK PESAWAT UDARA KOMERSIAL YG BERANGKAT MENURUT BANDARA PENERBANGAN DI PROVINSI NTB TAHUN 2015.....	21
Tabel 13	ARUS PENERBANGAN DOMESTIK PESAWAT UDARA KOMERSIAL YG DATANG MENURUT BANDARA PENERBANGAN DI PROVINSI NTB TAHUN 2015.....	22
Tabel 14	ARUS PENUMPANG DOMESTIK PESAWAT UDARA KOMERSIAL YANG DATANG, BERANGKAT DAN TRANSIT MENURUT BANDARA DI NTB TAHUN 2014 (ORANG)	23
Tabel 15	BANYAKNYA BARANG YANG DIBONGKAR & DIMUAT DALAM NEGERI OLEH PESAWAT UDARA DOMESTIK MENURUT BANDARA DI NUSA TENGGARA BARAT TAHUN 2015 (KG).....	25
Tabel 16	BANYAKNYA BARANG YANG DIBONGKAR & DIMUAT DALAM NEGERI OLEH PESAWAT UDARA DOMESTIK MENURUT BANDARA DI NUSA TENGGARA BARAT TAHUN 2015 (KG).....	26
Tabel 17	ARUS PENERBANGAN INTERNASIONAL PESAWAT UDARA KOMERSIAL YG BERANGKAT MENURUT BANDARA PENERBANGAN DI PROVINSI NTB TAHUN 2015.....	27
Tabel 18	ARUS PENERBANGAN INTERNASIONAL PESAWAT UDARA KOMERSIAL YG DATANG MENURUT BANDARA PENERBANGAN DI PROVINSI NTB TAHUN 2015.....	28
Tabel 19	ARUS PENUMPANG INTERNASIONAL PESAWAT UDARA KOMERSIAL YANG DATANG, BERANGKAT DAN TRANSIT MENURUT BANDARA DI NTB TAHUN 2015 (ORANG).....	29
Tabel 20	BANYAKNYA BARANG YANG DIBONGKAR & DIMUAT DALAM NEGERI OLEH PESAWAT UDARA INTERNASIONAL MENURUT BANDARA DI NUSA TENGGARA BARAT TAHUN 2015 (KG)	31
Tabel 21	BANYAKNYA BAGASI YANG DIBONGKAR & DIMUAT PESAWAT UDARA INTERNASIONAL MENURUT BANDARA DI NUSA TENGGARA BARAT TAHUN 2015 (KG).....	32
Tabel 22	ARUS PENERBANGAN INTERNASIONAL DAN DOMESTIK PESAWAT UDARA KOMERSIAL YG BERANGKAT MENURUT BANDARA PENERBANGAN DI PROVINSI NTB TAHUN 2015.....	33
Tabel 23	ARUS PENERBANGAN INTERNASIONAL DAN DOMESTIK PESAWAT UDARA KOMERSIAL YG DATANG MENURUT BANDARA PENERBANGAN DI PROVINSI NTB TAHUN 2015.....	34

Tabel 24	ARUS PENUMPANG INTERNASIONAL DAN DOMESTIK PESAWAT UDARA KOMERSIAL YANG DATANG, BERANGKAT DAN TRANSIT MENURUT BANDARA DI NTB TAHUN 2015 (ORANG).....	35
Tabel 25	BANYAKNYA BARANG YANG DIBONGKAR & DIMUAT DALAM NEGERI OLEH PESAWAT UDARA INTERNASIONAL DAN DOMESTIK MENURUT BANDARA DI NUSA TENGGARA BARAT TAHUN 2015 (KG)	37
Tabel 26	BANYAKNYA BAGASI YANG DIBONGKAR & DIMUAT PESAWAT UDARA INTERNASIONAL dan DOMESTIK MENURUT BANDARA DI NUSA TENGGARA BARAT TAHUN 2015 (KG).....	38

<http://ntb.bps.go.id>

PENJELASAN

I. PENDAHULUAN

Peranan sektor perhubungan dalam menunjang arus kegiatan ekonomi sangat penting terutama dalam memenuhi ketepatan pelaksanaan kegiatan yang dilakukan. Peningkatan pembangunan sektor-sektor lainnya makin menuntut adanya dukungan sektor perhubungan yang tangguh, sehingga penataan dan perencanaan pembangunan sektor perhubungan akan semakin kompleks dan perlu penanganan yang lebih cermat dan teliti.

Untuk mendukung sistim perencanaan yang demikian dibutuhkan tersedianya data yang benar-benar akurat, sehingga sasaran yang dituju dalam perencanaan dapat tercapai atau setidaknya kemungkinan kesalahan dalam perencanaan dimaksud dapat dikurangi.

Dengan adanya data statistik yang rinci dan lengkap diharapkan dapat disusun perencanaan yang lebih baik dan terarah dalam mengembangkan sarana perhubungan di masa yang akan datang.

II. BIDANG LIPUTAN dan SUMBER DATA

Data yang disajikan dalam publikasi ini mencakup berbagai jenis kegiatan yang termasuk dalam sektor perhubungan baik sektor perhubungan darat, laut maupun udara serta komunikasi yaitu:

1. Perhubungan Darat mencakup kegiatan :
 - Statistik panjang jalan yang dirinci menurut status, jenis permukaan, kondisi dan kelas jalan.
 - Statistik panjang jembatan dirinci menurut status penguasaan/pemeliharaan serta jenis konstruksinya.
 - Pencatatan jumlah kendaraan bermotor menurut jenisnya.
2. Perhubungan Laut meliputi kegiatan :
 - Statistik arus penumpang, bongkar muat barang, di pelabuhan laut yang ada di Nusa Tenggara Barat.
 - Rincian jenis barang yang dibongkar dan dimuat menurut pelabuhan laut.
3. Perhubungan Udara meliputi kegiatan : Banyaknya pesawat, arus penumpang dan bongkar muat barang di pelabuhan udara yang dilakukan oleh pesawat udara komersil.

III. PENGUMPULAN dan PENGOLAHAN DATA

Pengumpulan data dilakukan oleh staf Badan Pusat Statistik Provinsi/Kabupaten/Kota dan Koordinator Statistik Kecamatan yang ditunjuk dengan cara mendatangi dinas/instansi terkait dan mengutip data sesuai dengan daftar pertanyaan yang digunakan. Jenis data yang dikumpulkan ada yang merupakan laporan bulanan dan ada juga yang merupakan laporan tahunan. Selain itu dengan mengutip data sekunder dari publikasi yang diterbitkan oleh dinas/instansi terkait.

Untuk keperluan penyajian data lebih lanjut dilakukan pengolahan di Badan Pusat Statistik Provinsi dengan dasar data yang dicatat pada formulir-formulir yang digunakan oleh pencacah.

IV. KONSEP dan DEFINISI

1. **JALAN** adalah suatu prasarana perhubungan darat dalam bentuk apapun tidak terbatas pada bentuk jalan yang konvensional yaitu jalan di atas permukaan tanah tetapi juga termasuk jalan terowongan, jalan layang dan jalan yang melintasi sungai besar / danau / laut.

- a. JALAN/JEMBATAN NEGARA/NASIONAL ialah jalan / jembatan yang pembinaannya dilakukan oleh Pekerjaan Umum.
 - b. JALAN/JEMBATAN PROVINSI ialah jalan / jembatan yang pembinaannya dilakukan oleh Pemerintah Provinsi.
 - c. JALAN/JEMBATAN KABUPATEN ialah jalan / jembatan yang pembinaannya dilakukan oleh Pemerintah Kabupaten.
2. **KENDARAAN BERMOTOR** adalah setiap kendaraan yang digerakkan oleh peralatan tehnik yang ada pada kendaraan itu dan biasanya digunakan untuk pengangkutan orang / barang di jalan selain kendaraan yang berjalan di atas rel.
 3. **BONGKAR** adalah pembongkaran dari kapal ke darat setelah kapal tiba dari pelabuhan asal.
 4. **MUAT** adalah pemuatan barang ke kapal sebelum pemberangkatan kapal ke pelabuhan tujuan.
 5. **PELAYARAN LUAR NEGERI** adalah kegiatan angkutan laut ke atau dari Luar Negeri yang dilakukan secara tetap dan teratur dan atau dengan pelayaran yang tidak tetap dan tidak teratur dengan menggunakan semua jenis kapal.
 6. **PELAYARAN LINER** adalah adalah kegiatan pelayaran yang dilakukan oleh perusahaan / usaha pelayaran diselenggarakan secara berjadwal.
 7. **PELAYARAN TRAMPER** adalah adalah kegiatan pelayaran yang dilakukan oleh perusahaan / usaha diselenggarakan secara tidak berjadwal.
 8. **PELAYARAN UMUM** adalah kegiatan angkutan laut yang dilakukan oleh perusahaan / usaha diselenggarakan untuk memenuhi kebutuhan umum.
 9. **PELAYARAN KHUSUS** adalah kegiatan angkutan laut yang dilakukan oleh perusahaan / usaha diselenggarakan secara khusus untuk memenuhi kebutuhan sendiri. Misalnya barang-barang hasil industri seperti tepung terigu, kayu, bensin dll.

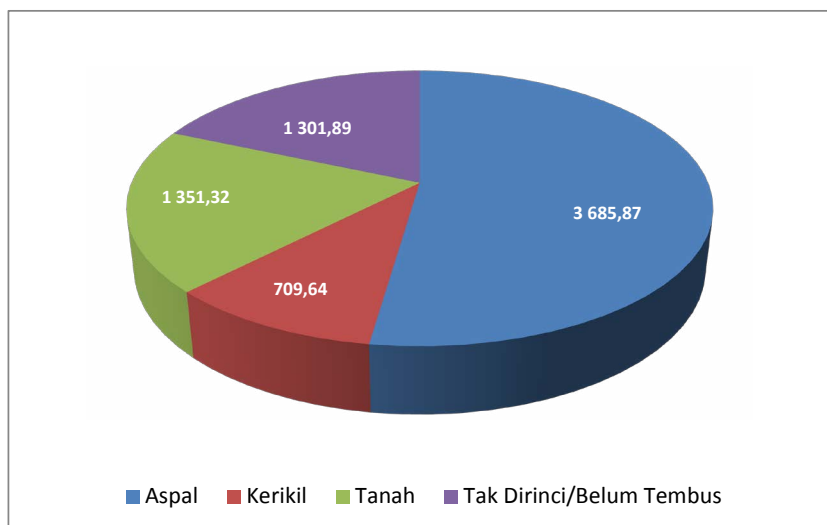
V. ULASAN SINGKAT

1. PANJANG JALAN DAN JEMBATAN

Data panjang Jalan Negara tahun 2015 adalah 934,55 km meningkat 47,83 persen dibandingkan tahun 2014. Jalan Provinsi di wilayah Provinsi Nusa Tenggara Barat tahun 2015 tidak mengalami perubahan dibandingkan tahun 2014 yaitu 1.772,27 km. Sementara data panjang jalan kabupaten/kota selalu mengalami perubahan setiap tahun.

Grafik 1.

Panjang Jalan Kabupaten/Kota di Provinsi Nusa Tenggara Barat Tahun 2015 (km) Menurut Jenis Permukaan



Panjang jalan Kabupaten/Kota di Nusa Tenggara Barat pada tahun 2015 adalah 7.048,72 km, meningkat sekitar 0,22 persen dibanding tahun 2014 dengan panjang jalan 7.033,35 km.

Jika dirinci menurut jenis permukaan jalan kabupaten/kota terdiri atas 3.685,87 km (52,29 persen) dengan jenis permukaan aspal, 709,64 km (10,07 persen) dengan jenis permukaan kerikil, 1.351,32 (19,17 persen) dengan jenis permukaan tanah dan tidak dirinci 1.301,89 km (18,47 persen).

Jalan kabupaten/kota menurut kondisi jalan, sekitar 40,25 persen (2.836,77 km) dalam kondisi baik/mantap. Sekitar 439,02 km atau 6,23 persen dalam kondisi sedang/tidak mantap. Selebihnya yaitu 53,52 persen dalam kondisi rusak ringan maupun berat.

2. PERHUBUNGAN LAUT

Provinsi Nusa Tenggara Barat mempunyai 3 Pelabuhan Laut yang diusahakan yaitu pelabuhan Lembar, pelabuhan Badas dan pelabuhan Bima. Pada tahun 2015 jumlah penumpang yang naik dari Provinsi Nusa Tenggara Barat sebanyak 98.764 orang, naik 52,13 persen dari tahun 2014, dengan rincian di pelabuhan Lembar tercatat 57.938 orang (58,66 persen), di pelabuhan Bima sebanyak 40.826 orang (41,34 persen) dan di Pelabuhan Badas tidak ada aktivitas naik maupun turun penumpang. Sedangkan jumlah penumpang yang turun di Provinsi NTB tercatat 103.509

Tabel 1.
*Data Penumpang dan Barang
di Pelabuhan Lembar, Badas, dan Bima Tahun 2014 dan 2015*

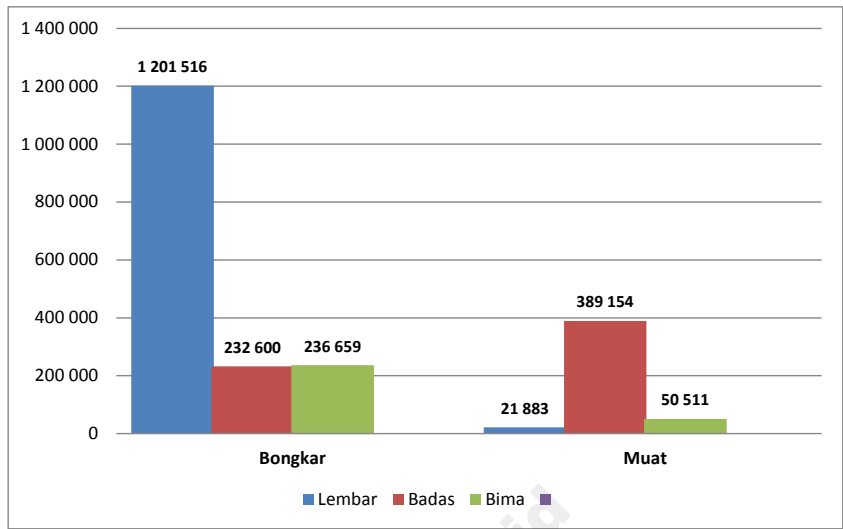
Pelabuhan	Penumpang (Orang)				Barang (Ton)			
	Naik		Turun		Naik		Turun	
	2014	2015	2014	2015	2014	2015	2014	2015
Lembar	17.344	57.938	21.627	60.170	850.073	1.201.516	48.618	21.883
Badas	-	-	-	-	245.912	232.600	73.233	389.154
Bima	47.574	40.826	35.078	43.339	237.834	236.659	80.099	50.511
Jumlah	64.918	98.764	56.705	103.509	1.333.819	1.670.775	201.950	461.548

orang atau naik 82,54 persen. Dengan rincian di pelabuhan Lembar 60.170 orang atau 58,13 persen dan di pelabuhan Bima sebanyak 43.339 orang atau 41,87 persen.

Jumlah barang dibongkar di ketiga pelabuhan yang ada pada tahun 2015 sebanyak 1.670.775 ton naik 25,26 persen dari tahun 2014. Demikian pula jumlah barang yang dimuat sebanyak 461.548 ton, naik 128,55 persen dari tahun 2014. Bila dilihat menurut pelabuhan, pada pelabuhan Lembar jumlah barang yang dibongkar 1.201.516 ton (71,91 persen) dan yang dimuat 21.883 ton (4,74 persen), pada pelabuhan Badas jumlah barang yang dibongkar 232.600 ton (13,92 persen) dan jumlah barang yang dimuat 389.154 ton (84,31 persen). Pada pelabuhan Bima jumlah barang yang dibongkar 236.659 ton (14,16 persen) dan jumlah barang yang dimuat 50.511 ton (10,94 persen).

Grafik 2.

Jumlah Barang yang dibongkar dan dimuat di Pelabuhan Lembar, Badas, dan Bima Tahun 2015



3. PERHUBUNGAN UDARA

Angkutan udara merupakan salah satu fasilitas yang sangat besar andilnya dalam meningkatkan arus wisatawan yang datang ke Provinsi Nusa Tenggara Barat sebagai daerah tujuan pariwisata. Pada tahun 2015 data arus penerbangan pesawat udara komersial yang datang ke Provinsi Nusa Tenggara Barat tercatat sebanyak 14.993 kali, turun 2,27 persen dibandingkan dengan tahun sebelumnya yaitu sebanyak 15.342 kali. Jika dirinci menurut pelabuhan udara, pada tahun 2015 arus penerbangan pesawat yang datang ke Lombok International Airport (LIA) naik 0,24 persen. Sedangkan arus penerbangan di Bandara Sultan Muhammad Salahudin (Bima) mengalami

Tabel 2.

Data Arus Penerbangan dan Penumpang di Lombok International Airport, Bandara Sultan M Kaharuddin dan Bandara Sultan M Salahuddin Tahun 2014 dan 2015

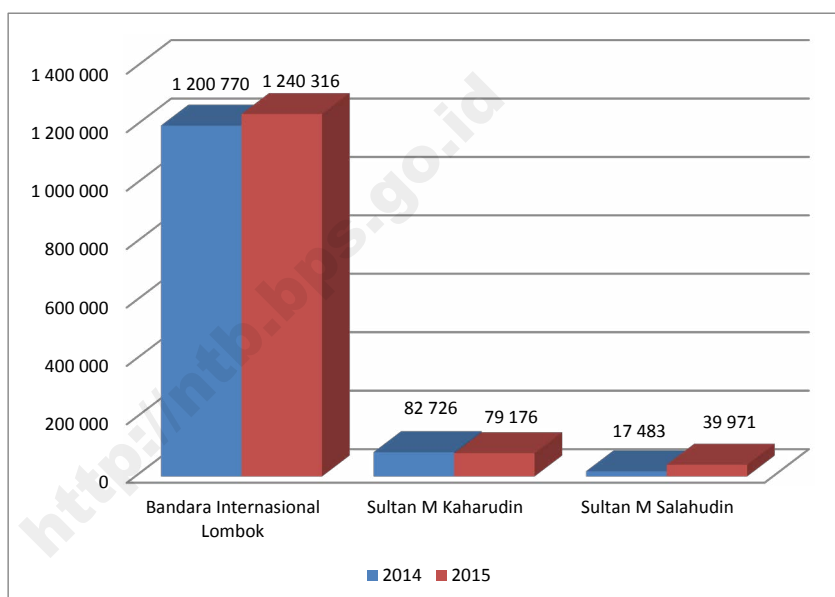
Pelabuhan	Pesawat				Penumpang (Ton)			
	Datang		Berangkat		Datang		Berangkat	
	2014	2015	2014	2015	2014	2015	2014	2015
LIA	12.952	12.622	12.622	12.607	1.189.236	1.257.197	1.200.770	1.240.316
Sultan M Kaharuddin	1.129	1.050	1.129	1.050	15.975	37.727	17.482	39.971
Sultan M Salahuddin	1.621	1.321	1.620	1.322	81.721	78.365	82.726	79.176
Jumlah	15.342	14.993	15.371	14.979	1.286.932	1.373.289	1.300.978	1.359.463

penurunan 18,51 persen demikian pula di Bandara Sultan Muhammad Kaharuddin (Sumbawa) turun 7,00 persen. Data arus penerbangan pesawat udara komersial yang berangkat dari Provinsi Nusa Tenggara Barat pada tahun 2015 tercatat sebanyak 14.979 kali, turun 2,55 persen dibandingkan dengan tahun sebelumnya yaitu sebanyak 15.371 kali.

Pada tahun 2015, penumpang yang berangkat dari Provinsi Nusa Tenggara Barat 1.359.463 orang, naik 4,50 persen dari tahun 2014. Jumlah penumpang yang datang sebanyak 1.373.289 orang, naik 6,71 persen dari tahun 2014.

Bandar udara Lombok International Airport (LIA) memiliki jumlah penumpang terbanyak dibandingkan dengan pelabuhan udara lainnya. Penumpang yang berangkat dari Lombok International Airport (LIA) pada tahun 2015 tercatat sebanyak 1.240.316 orang atau 91,24 persen. Bandara Sultan M Salahuddin Bima sebanyak 79.176 orang atau 5,82 persen dan bandara Sultan M Kaharuddin Sumbawa sebanyak 39.971 orang atau 2,94 persen.

Grafik 3.
Jumlah Penumpang Pesawat Udara Yang Berangkat dari Bandara Internasional Lombok, Sultan M.Kaharudin, dan Sulatn M.Salahudin Tahun 2014 dan 2015



TABEL-TABEL

<http://ntb.bps.go.id>

<http://ntb.bps.go.id>

Tabel 1
PANJANG JALAN MENURUT JENIS PERMUKAAN DAN STATUS JALAN DI PROVINSI NUSA
TENGGARA BARAT TAHUN 2015 (Km)

Jenis Permukaan	Status Jalan			
	Negara	Provinsi	Kabupaten/Kota	Jumlah
(1)	(2)	(3)	(4)	(5)
1. Diaspal	934,55	1 458,16	3 685,87	6 078,58
2. Kerikil	-	99,16	709,64	808,80
3. Tanah	-	80,75	1 351,32	1 432,07
4. Tidak Dirinci/Belum Tembus	-	134,20	1 301,89	1 436,09
<i>Jumlah/Total</i>	934,55	1 772,27	7 048,72	9 755,54
2014	632,17	1.772,27	7.033,35	9.437,79
2013	632,17	1.772,27	7.181,04	9.585,48
2012	632,17	1.772,27	7.157,60	9.562,04

Tabel 2
PANJANG JALAN DIRINCI MENURUT KONDISI DAN STATUS JALAN DI PROVINSI NUSA
TENGGARA BARAT TAHUN 2015 (Km)

Kondisi	Status Jalan			
	Negara	Provinsi	Kabupaten/Kota	Jumlah
(1)	(2)	(3)	(4)	(5)
1. Baik/Mantap	735,44	884,82	2 836,77	4 457,03
2. Sedang/Tidak Mantap	187,83	397,80	439,02	1 024,65
3. Rusak Ringan	6,93	73,68	2 132,83	2 213,44
4. Rusak Berat	4,35	281,77	1 640,10	1 926,22
5. Tidak Dirinci/Belum Tembus	-	134,20	0,00	134,20
<i>Jumlah/Total</i>	934,55	1 772,27	7 048,72	9 755,54
2014	632,17	1.772,27	7.033,35	9.437,79
2013	632,17	1.772,27	7.181,04	9.585,48
2012	632,17	1.772,27	7.157,60	9.562,04

Tabel 3
PANJANG JALAN DIRINCI MENURUT MST / KELAS DAN STATUS JALAN DI PROVINSI NUSA
TENGGARA BARAT KEADAAN TAHUN 2015 (Km)

Kelas / MST	Status Jalan			
	Negara	Provinsi	Kabupaten/Kota	Jumlah
(1)	(2)	(3)	(4)	(5)
1. Kelas I	133,77	-	0,00	133,77
2. Kelas II	-	-	465,75	465,75
3. III/MST 10 Ton	-	-	2 162,46	2 162,46
4. IIIA/MST 8,16 Ton	800,78	663,54	2 295,52	3 759,84
5. IIIB/MST 5 Ton	-	915,15	296,52	1 211,67
6. IIIC/MST 3,5 Ton	-	59,38	481,85	541,23
7. IV	-	-	-	0,00
8. Tidak Dirinci/Belum Tembus	-	134,20	1 346,62	1 480,82
<i>Jumlah/Total</i>	934,55	1 772,27	7 048,72	9 755,54
2014	632,17	1 772,27	7 033,35	9 437,79
2013	632,17	1 772,27	7 181,04	9 585,48
2012	632,17	1 772,27	7 157,60	9 562,04

Tabel 4
PANJANG JALAN KABUPATEN / KOTA DIRINCI MENURUT JENIS PERMUKAAN DI PROVINSI
NUSA TENGGARA BARAT KEADAAN TAHUN 2015 (Km)

Kabupaten/Kota	Jenis Permukaan				Jumlah
	Aspal	Kerikil	Tanah	Tidak Dirinci	
(1)	(2)	(3)	(4)	(5)	(6)
1. Lombok Barat	447,12	20,55	37,20	-	504,87
2. Lombok Tengah	600,94	70,75	67,75	-	739,44
3. Lombok Timur	694,66	81,36	303,47	1 299,69	2 379,18
4. Sumbawa	434,32	182,58	334,61	-	951,51
5. Dompu	232,73	140,77	161,40	-	534,90
6. Bima	398,06	75,94	332,68	-	806,68
7. Sumbawa Barat	161,00	111,00	67,00	-	339,00
8. Lombok Utara	189,19	-	19,88	-	209,07
9. Kota Mataram	379,73	-	-	-	379,73
10. Kota Bima	148,12	26,69	27,33	2,20	204,34
<i>Jumlah/Total</i>	3 685,87	709,64	1 351,32	1 301,89	7 048,72
2014	3 662,97	734,63	1 333,86	1 301,89	7 033,35
2013	3 680,14	786,23	1 412,62	1 302,05	7 181,04
2012	3 624,07	785,12	1 439,79	1 308,62	7 157,60

Tabel 5
PANJANG JALAN KABUPATEN /KOTA DIRINCI MENURUT KONDISI JALAN DI PROVINSI NUSA
TENGGARA BARAT KEADAAN TAHUN 2015 (Km)

Kabupaten/Kota	Kondisi Jalan					Jumlah
	Baik/ Mantap	Sedang/ Tidak Mantap	Rusak Ringan	Rusak Berat	Tidak Dirinci	
(1)	(2)	(3)	(4)	(5)	(6)	(7)
1. Lombok Barat	248,20	13,43	148,41	94,83	-	504,87
2. Lombok Tengah	457,00	20,30	247,95	14,19	-	739,44
3. Lombok Timur	546,65	86,07	1 434,65	311,81	-	2 379,18
4. Sumbawa	451,97	125,78	98,39	275,37	-	951,51
5. Dompu	237,78	34,48	60,36	202,28	-	534,90
6. Bima	266,30	13,28	34,05	493,05	-	806,68
7. Sumbawa Barat	130,00	51,00	63,00	95,00	-	339,00
8. Lombok Utara	149,69	33,97	13,59	11,82	-	209,07
9. Kota Mataram	211,96	42,71	4,79	120,27	-	379,73
10. Kota Bima	137,22	18,00	27,64	21,48	-	204,34
<i>Jumlah/Total</i>	2 836,77	439,02	2 132,83	1 640,10	0,00	7 048,72
2014	2 996,30	502,91	896,48	2 637,66	0,00	7 033,35
2013	2 959,36	462,59	606,78	2 996,58	155,73	7 181,04
2012	2 589,73	942,06	705,41	2 912,16	8,24	7 157,60

Tabel 6
PANJANG JALAN KABUPATEN / KOTA DIRINCI MENURUT MST / KELAS DI PROVINSI NUSA
TENGGARA BARAT KEADAAN TAHUN 2015 (Km)

Kabupaten/Kota	Kondisi Jalan				
	I	II	III (MST 10 Ton)	III A (MST 8 Ton)	III B (MST 6 Ton)
(1)	(2)	(3)	(4)	(5)	(6)
1. Lombok Barat	-	-	-	-	-
2. Lombok Tengah	-	457,00	-	-	268,25
3. Lombok Timur	-	-	1 079,49	-	-
4. Sumbawa	-	-	-	951,51	-
5. Dompu	-	-	534,90	-	-
6. Bima	-	-	-	806,68	-
7. Sumbawa Barat	-	-	339,00	-	-
8. Lombok Utara	-	-	209,07	-	-
9. Kota Mataram	-	8,75	-	370,98	-
10. Kota Bima	-	-	-	166,35	28,27
<i>Jumlah/Total</i>	-	465,75	2 162,46	2 295,52	296,52
2014	44,90	656,91	2 160,10	1 129,85	318,49
2013	44,90	223,39	1 737,18	2 255,76	102,77
2012	44,90	226,29	1 727,22	2 239,38	102,77

Tabel 6
LANJUTAN

Kabupaten/Kota	Kondisi Jalan			Jumlah
	III C (MST 3,5 Ton)	IV	Tidak Dirinci	
(1)	(7)	(8)	(9)	(10)
1. Lombok Barat	467,66	-	37,21	504,87
2. Lombok Tengah	14,19	-	-	739,44
3. Lombok Timur	-	-	1 299,69	2 379,18
4. Sumbawa	-	-	-	951,51
5. Dompu	-	-	-	534,90
6. Bima	-	-	-	806,68
7. Sumbawa Barat	-	-	-	339,00
8. Lombok Utara	-	-	-	209,07
9. Kota Mataram	-	-	-	379,73
10. Kota Bima	-	-	9,72	204,34
<i>Jumlah/Total</i>	481,85	-	1 346,62	7 048,72
2014	421,20	-	2 301,90	7 033,35
2013	518,46	-	2 298,58	7 181,04
2012	518,83	-	2 298,21	7 157,60

Tabel 7

**ARUS PENUMPANG KAPAL LAUT PADA PELABUHAN YG DIUSAHAKAN DIRINCI PER BULAN DI
PROVINSI NUSA TENGGARA BARAT TAHUN 2015 (Orang)**

Bulan	Lembar		Badas		Bima		Jumlah	
	Turun	Naik	Turun	Naik	Turun	Naik	Turun	Naik
(1)	(2)	(3)	(4)	(5)	(6)	(7)	(8)	(9)
1. Januari	3 231	3 235	-	-	3 460	2 686	6 691	5 921
2. Februari	1 965	1 859	-	-	2 156	2 006	4 121	3 865
3. Maret	2 046	2 102	-	-	2 455	2 644	4 501	4 746
4. April	3 228	3 020	-	-	2 058	1 929	5 286	4 949
5. Mei	2 037	1 801	-	-	1 947	3 800	3 984	5 601
6. Juni	3 632	3 363	-	-	5 642	2 681	9 274	6 044
7. Juli	2 253	1 981	-	-	8 427	6 909	10 680	8 890
8. Agustus	22 429	21 472	-	-	5 023	5 308	27 452	26 780
9. September	5 076	5 048	-	-	3 557	3 988	8 633	9 036
10. Oktober	3 680	3 679	-	-	4 484	3 780	8 164	7 459
11. November	6 522	6 513	-	-	4 130	2 823	10 652	9 336
12. Desember	4 071	3 865	-	-	-	2 272	4 071	6 137
<i>Jumlah/Total</i>	60 170	57 938	-	-	43 339	40 826	103 509	98 764
2014	21 627	17 344	-	-	35 078	47 574	56 705	64 918
2013	36.290	32.745	0	0	40.803	37.154	77.093	69.899
2012	26.534	23.443	196	196	30.838	34.857	57.568	58.496

Tabel 8

BANYAKNYA BONGKAR MUAT BARANG DALAM NEGERI PADA PELABUHAN YG DIUSAHAKAN DIRINCI PER BULAN DI PROVINSI NUSA TENGGARA BARAT TAHUN 2015 (TON)

Bulan	Lembar		Badas		Bima		Jumlah	
	Bongkar	Muat	Bongkar	Muat	Bongkar	Muat	Bongkar	Muat
(1)	(2)	(3)	(4)	(5)	(6)	(7)	(8)	(9)
1. Januari	92 785	-	26 117	2 519	31 162	1 618	150 064	4 137
2. Februari	100 843	-	20 082	4 643	24 895	428	145 820	5 071
3. Maret	101 412	2 000	28 546	8 828	28 962	1 081	158 920	11 909
4. April	115 651	4 450	24 517	12 687	7 646	4 441	147 814	21 578
5. Mei	77 993	3 350	4 395	39 510	37 443	10 341	119 831	53 201
6. Juni	121 181	2 800	9 341	72 790	3 373	4 527	133 895	80 117
7. Juli	65 846	20	4 723	83 628	30 021	245	100 590	83 893
8. Agustus	81 457	1 027	19 686	43 601	11 721	5 276	112 864	49 904
9. September	111 624	250	27 298	71 682	10 087	6 298	149 009	78 230
10. Oktober	114 825	7 043	19 948	40 488	15 401	7 182	150 174	54 713
11. November	72 467	567	24 054	5 547	18 203	5 143	114 724	11 257
12. Desember	145 432	376	23 893	3 231	17 745	3 931	187 070	7 538
Jumlah/Total	1 201 516	21 883	232 600	389 154	236 659	50 511	1 670 775	461 548
2014	850 073	48 618	245 912	73 233	237 834	80 099	1 333 819	201 950
2013	970 487	21 928	312 791	53 904	370 346	59 979	1 653 624	135 811

Tabel 9

BANYAKNYA BONGKAR MUAT TERNAK BESAR DALAM NEGERI PADA PELABUHAN YG DIUSAHAKAN DIRINCI PER BULAN DI PROVINSI NUSA TENGGARA BARAT TAHUN 2015 (EKOR)

Bulan	Lembar		Badas		Bima		Jumlah	
	Bongkar	Muat	Bongkar	Muat	Bongkar	Muat	Bongkar	Muat
(1)	(2)	(3)	(4)	(5)	(6)	(7)	(8)	(9)
1. Januari	-	-	-	-	-	-	-	-
2. Februari	-	-	-	-	-	190	-	190
3. Maret	-	-	-	-	-	944	-	944
4. April	-	-	-	-	-	792	-	792
5. Mei	-	-	-	-	-	1 438	-	1 438
6. Juni	-	-	-	-	-	870	-	870
7. Juli	-	-	-	-	-	293	-	293
8. Agustus	-	-	-	-	-	2 029	-	2 029
9. September	-	-	-	-	-	1 589	-	1 589
10. Oktober	-	100	-	-	-	981	-	1 081
11. November	-	530	-	-	-	791	-	1 321
12. Desember	-	376	-	-	-	-	-	376
<i>Jumlah/Total</i>	-	1 006	-	-	-	9 917	-	10 923
2014	-	55	-	2 709	-	20 595	-	23 359
2013	0	8.920	0	8.176	0	16.637	0	33.733
2012	0	6.867	0	7.595	0	11.264	0	25.726

Tabel 10

**JENIS DAN BANYAKNYA BARANG YANG DIMUAT PADA PELABUHAN YANG DIUSAHAKAN DI
PROVINSI NTB TAHUN 2015 (TON / M3)**

Jenis Barang	Pelabuhan						Jumlah	
	Lembar		Badas		Bima		2014	2015
	2014	2015	2014	2015	2014	2015		
(1)	(2)	(3)	(4)	(5)	(6)	(7)	(8)	(9)
Jumlah Dalam Ton	49 859	15 133	78 552	239 600	64 688	44 275	193 099	299 008
Jumlah Dalam M3	-	-	-	-	-	-	-	-
I. Bahan Pokok	47 948	14 500	78 517	230 686	41 602	25 894	168 067	271 080
1. Beras	47 948	14 500	12 860	37 260	17 704	2 700	78 512	54 460
2. Gula Pasir	-	-	-	-	-	-	-	-
3. Tepung Terigu	-	-	-	-	-	-	-	-
4. Kacang Kedelai	-	-	-	-	2 878	2 241	2 878	2 241
5. Jagung	-	-	65 657	193 426	16 879	12 895	82 536	206 321
6. Minyak Goreng	-	-	-	-	-	-	-	-
7. Garam	-	-	-	-	4 141	8 058	4 141	8 058
II. Bahan Strategis	-	-	-	-	-	-	-	-
1. Pupuk	-	-	-	-	-	-	-	-
2. Semen	-	-	-	-	-	-	-	-
3. Baja/Besi Beton	-	-	-	-	-	-	-	-
4. Aspal	-	-	-	-	-	-	-	-
5. Batu bara	-	-	-	-	-	-	-	-
III. MIGAS	-	-	-	-	-	-	-	-
1. BBM	-	-	-	-	-	-	-	-
IV. NON MIGAS	1 911	633	35	8 914	23 086	18 381	25 032	27 928
1. Bawang Merah	-	-	-	-	15 584	17 342	15 584	17 342
2. Bawang Putih	-	-	-	-	-	-	-	-
3. Garam	-	-	-	-	-	-	-	-
4. Minyak Sawit	-	-	-	-	-	-	-	-
5. Pakan Ternak	1 911	633	35	14	-	28	1 946	675
6. Batu Apung	-	-	-	-	-	-	-	-
7. Kayu Gergajian	-	-	-	126	8	-	8	126
8. Barang Lainnya	-	-	-	8 900	7 502	1 011	7 502	9 911

Tabel 11
JENIS DAN BANYAKNYA BARANG YANG DIBONGKAR PADA PELABUHAN YANG
DIUSAHAKAN DI PROVINSI NTB TAHUN 2015 (TON / M3)

Jenis Barang	Pelabuhan						Jumlah	
	Lembar		Badas		Bima		2014	2015
	2014	2015	2014	2015	2014	2015		
(1)	(2)	(3)	(4)	(5)	(6)	(7)	(8)	(9)
Jumlah Dalam Ton	918 596	1 188 841	236 025	274 670	234 258	242 167	1 388 879	1 705 678
Jumlah Dalam M3	-	429	-	315	25 140	-	25 140	744
I. Bahan Pokok	38 034	42 046	0	0	5 994	5 689	44 028	47 735
1. Beras	-	-	-	-	-	-	-	-
2. Gula Pasir	-	-	-	-	1 033	1 318	1 033	1 318
3. Tepung Terigu	-	-	-	-	3 310	2 899	3 310	2 899
4. Kacang Kedelai	-	-	-	-	-	-	-	-
5. Kacang-kacangan	-	-	-	-	-	-	-	-
6. Minyak Goreng	38 034	42 046	-	-	1 567	1 388	39 601	43 434
7. Garam	-	-	-	-	84	84	84	84
II. Bahan Strategis	880 562	1 144 509	111 155	164 935	139 346	126 857	1 131 063	1 436 301
1. Pupuk	125 198	165 423	13 622	30 551	27 417	21 344	166 237	217 318
2. Semen	612 592	705 825	76 400	110 907	108 391	101 297	797 383	918 029
3. Baja/Besi Beton	-	3 345	-	1 505	3 382	4 216	3 382	9 066
4. Aspal	6 727	16 832	11 221	14 773	98	-	18 046	31 605
5. Batu bara	136 045	253 084	9 912	7 199	58	-	146 015	260 283
III. MIGAS	-	-	124 870	90 850	86 729	103 632	211 599	194 482
1. BBM	-	-	124 870	90 850	86 729	103 632	211 599	194 482
IV. NON MIGAS	0	2 286	0	18 885	2 189	5 989	2 189	27 160
1. Bawang Merah	-	-	-	-	-	-	-	-
2. Bawang Putih	-	-	-	-	-	-	-	-
3. Garam	-	-	-	-	-	-	-	-
4. Minyak Sawit	-	-	-	-	-	-	-	-
5. Pakan Ternak	-	-	-	-	2 117	2 938	2 117	2 938
6. Batu Apung	-	-	-	-	-	-	-	-
7. Kayu Gergajian	-	429	-	315	25 140	0	25 140	744
8. Barang Lainnya	-	2 286	-	18 885	72	3 051	72	24 222

Tabel 12
ARUS PENERBANGAN DOMESTIK PESAWAT UDARA KOMERSIAL YG BERANGKAT MENURUT
BANDARA PENERBANGAN DI PROVINSI NTB TAHUN 2015

Bulan	Bandara Internasional Lombok	Sultan M.Kaharudin	Sultan M.Salahudin	Jumlah
(1)	(2)	(3)	(4)	(5)
1. Januari	829	67	126	1 022
2. Februari	761	88	106	955
3. Maret	860	84	97	1 041
4. April	953	83	110	1 146
5. Mei	1 055	98	119	1 272
6. Juni	982	85	114	1 181
7. Juli	977	89	112	1 178
8. Agustus	1 033	109	114	1 256
9. September	1 019	93	112	1 224
10. Oktober	1 114	108	114	1 336
11. November	805	64	85	954
12. Desember	1 131	82	113	1 326
<i>Jumlah/Total</i>	11 519	1 050	1 322	13 891

Tabel 13

**ARUS PENERBANGAN DOMESTIK PESAWAT UDARA KOMERSIAL YG DATANG MENURUT
BANDARA PENERBANGAN DI PROVINSI NTB TAHUN 2015**

Bulan	Bandara Internasional Lombok	Sultan M.Kaharudin	Sultan M.Salahudin	Jumlah
(1)	(2)	(3)	(4)	(5)
1. Januari	831	67	126	1 024
2. Februari	761	88	106	955
3. Maret	859	84	96	1 039
4. April	955	83	110	1 148
5. Mei	1 054	98	119	1 271
6. Juni	991	85	114	1 190
7. Juli	977	89	112	1 178
8. Agustus	1 030	109	114	1 253
9. September	1 020	93	112	1 225
10. Oktober	1 119	108	114	1 341
11. November	806	64	85	955
12. Desember	1 132	82	113	1 327
<i>Jumlah/Total</i>	11 535	1 050	1 321	13 906

Tabel 14
ARUS PENUMPANG DOMESTIK PESAWAT UDARA KOMERSIAL YANG DATANG, BERANGKAT
DAN TRANSIT MENURUT BANDARA DI NTB TAHUN 2014 (ORANG)

Bulan	Bandara Internasional Lombok			Sultan M.Kaharudin		
	Datang	Berangkat	Transit	Datang	Berangkat	Transit
(1)	(2)	(3)	(4)	(5)	(6)	(7)
1. Januari	76 577	79 321	1 885	1 786	1 687	-
2. Februari	66 248	68 044	2 478	1 949	2 210	-
3. Maret	76 732	75 816	3 294	2 285	2 374	-
4. April	89 328	83 210	3 945	2 904	2 964	-
5. Mei	106 698	101 270	4 678	3 479	3 858	-
6. Juni	98 423	86 040	5 376	3 851	3 921	-
7. Juli	100 764	98 850	5 665	4 282	4 084	-
8. Agustus	109 076	124 742	5 336	3 968	4 298	-
9. September	99 221	100 994	5 206	3 593	4 044	-
10. Oktober	115 044	111 904	4 697	3 688	3 971	-
11. November	70 066	68 658	3 348	2 630	2 821	-
12. Desember	124 224	112 394	4 412	3 312	3 739	-
<i>Jumlah/Total</i>	1 132 401	1 111 243	50 320	37 727	39 971	-

Tabel 14
Lanjutan

Bulan	Sultan M Salahudin			Jumlah		
	Datang	Berangkat	Transit	Datang	Berangkat	Transit
(1)	(8)	(9)	(10)	(11)	(12)	(13)
1. Januari	5 430	5 658	-	83 793	86 666	1 885
2. Februari	5 373	5 459	-	73 570	75 713	2 478
3. Maret	6 085	6 125	-	85 102	84 315	3 294
4. April	6 404	6 590	-	98 636	92 764	3 945
5. Mei	7 163	7 256	-	117 340	112 384	4 678
6. Juni	7 445	6 986	-	109 719	96 947	5 376
7. Juli	7 178	6 951	-	112 224	109 885	5 665
8. Agustus	7 108	7 539	-	120 152	136 579	5 336
9. September	7 135	7 193	-	109 949	112 231	5 206
10. Oktober	7 042	7 268	-	125 774	123 143	4 697
11. November	5 687	5 634	-	78 383	77 113	3 348
12. Desember	6 315	6 517	-	133 851	122 650	4 412
<i>Jumlah/Total</i>	78 365	79 176	-	1 248 493	1 230 390	50 320

Tabel 15

BANYAKNYA BARANG YANG DIBONGKAR & DIMUAT DALAM NEGERI OLEH PESAWAT UDARA DOMESTIK MENURUT BANDARA DI NUSA TENGGARA BARAT TAHUN 2015 (KG)

Bulan	Bandara Internasional Lombok		Sultan M.Kaharudin		Sultan M.Salahudin		Jumlah	
	Bongkar	Muat	Bongkar	Muat	Bongkar	Muat	Bongkar	Muat
(1)	(2)	(3)	(4)	(5)	(6)	(7)	(8)	(9)
1. Januari	368 020	314 467	-	-	3 723	4 604	371 743	319 071
2. Februari	320 118	231 220	-	-	3 179	4 104	323 297	235 324
3. Maret	309 778	225 303	-	-	3 690	6 700	313 468	232 003
4. April	367 835	180 836	-	-	5 312	3 912	373 147	184 748
5. Mei	399 432	211 472	-	-	4 298	2 764	403 730	214 236
6. Juni	411 415	220 850	-	-	3 811	2 836	415 226	223 686
7. Juli	347 418	237 494	123	-	3 258	3 306	350 799	240 800
8. Agustus	408 305	334 588	4	-	3 753	3 628	412 062	338 216
9. September	377 964	554 055	240	-	3 392	2 913	381 596	556 968
10. Oktober	433 202	494 181	-	-	3 921	4 693	437 123	498 874
11. November	329 430	416 091	185	-	2 681	6 786	332 296	422 877
12. Desember	461 199	76 365	389	-	4 246	4 421	465 834	80 786
<i>Jumlah/Total</i>	4 534 116	3 496 922	941	0	45 264	50 667	4 580 321	3 547 589

Tabel 16

BANYAKNYA BARANG YANG DIBONGKAR & DIMUAT DALAM NEGERI OLEH PESAWAT UDARA DOMESTIK MENURUT BANDARA DI NUSA TENGGARA BARAT TAHUN 2015 (KG)

Bulan	Bandara Internasional Lombok		Sultan M.Kaharudin		Sultan M.Salahudin		Jumlah	
	Bongkar	Muat	Bongkar	Muat	Bongkar	Muat	Bongkar	Muat
(1)	(2)	(3)	(4)	(5)	(6)	(7)	(8)	(9)
1. Januari	561 680	577 972	13 998	9 801	45 536	37 286	621 214	625 059
2. Februari	459 523	462 648	12 183	11 421	41 235	36 485	512 941	510 554
3. Maret	531 535	508 454	16 421	12 279	47 259	42 674	595 215	563 407
4. April	622 130	545 952	19 170	16 568	54 833	47 907	696 133	610 427
5. Mei	751 558	710 681	25 546	22 081	59 331	50 195	836 435	782 957
6. Juni	756 544	603 793	28 952	22 115	62 985	47 624	848 481	673 532
7. Juli	949 435	830 642	36 622	30 441	70 995	55 170	1 057 052	916 253
8. Agustus	811 717	1 022 027	32 307	30 805	60 263	63 984	904 287	1 116 816
9. September	700 986	741 052	25 393	25 402	58 389	54 207	784 768	820 661
10. Oktober	843 947	794 033	27 420	21 566	57 468	54 144	928 835	869 743
11. November	472 570	454 870	15 996	14 757	40 733	34 461	529 299	504 088
12. Desember	844 467	763 781	20 868	19 555	47 731	42 148	913 066	825 484
Jumlah/Total	8 306 092	8 015 905	274 876	236 791	646 758	566 285	9 227 726	8 818 981

Tabel 17
ARUS PENERBANGAN INTERNASIONAL PESAWAT UDARA KOMERSIAL YG BERANGKAT
MENURUT BANDARA PENERBANGAN DI PROVINSI NTB TAHUN 2015

Bulan	Bandara Internasional Lombok	Sultan M.Kaharudin	Sultan M.Salahudin	Jumlah
(1)	(2)	(3)	(4)	(5)
1. Januari	77	-	-	77
2. Februari	79	-	-	79
3. Maret	101	-	-	101
4. April	91	-	-	91
5. Mei	95	-	-	95
6. Juni	102	-	-	102
7. Juli	94	-	-	94
8. Agustus	101	-	-	101
9. September	104	-	-	104
10. Oktober	103	-	-	103
11. November	60	-	-	60
12. Desember	81	-	-	81
<i>Jumlah/Total</i>	1 088	-	-	1 088

Tabel 18

**ARUS PENERBANGAN INTERNASIONAL PESAWAT UDARA KOMERSIAL YG DATANG MENURUT
BANDARA PENERBANGAN DI PROVINSI NTB TAHUN 2015**

Bulan	Bandara Internasional Lombok	Sultan M.Kaharudin	Sultan M.Salahudin	Jumlah
(1)	(2)	(3)	(4)	(5)
1. Januari	78	0	0	78
2. Februari	79	0	0	79
3. Maret	102	0	0	102
4. April	91	0	0	91
5. Mei	96	0	0	96
6. Juni	100	0	0	100
7. Juli	95	0	0	95
8. Agustus	107	0	0	107
9. September	103	0	0	103
10. Oktober	96	0	0	96
11. November	59	0	0	59
12. Desember	81	0	0	81
<i>Jumlah/Total</i>	1.087	0	0	1.087

Tabel 19
ARUS PENUMPANG INTERNASIONAL PESAWAT UDARA KOMERSIAL YANG DATANG,
BERANGKAT DAN TRANSIT MENURUT BANDARA DI NTB TAHUN 2015 (ORANG)

Bulan	Bandara Internasional Lombok			Sultan M.Kaharudin		
	Datang	Berangkat	Transit	Datang	Berangkat	Transit
(1)	(2)	(3)	(4)	(5)	(6)	(7)
1. Januari	8 947	7 411	0	0	0	0
2. Februari	7 849	7 668	0	0	0	0
3. Maret	9 219	9 466	0	0	0	0
4. April	9 632	13 676	0	0	0	0
5. Mei	11 044	11 310	0	0	0	0
6. Juni	11 689	10 565	0	0	0	0
7. Juli	10 755	8 961	0	0	0	0
8. Agustus	11 052	14 202	0	0	0	0
9. September	12 315	14 383	0	0	0	0
10. Oktober	12 573	12 850	0	0	0	0
11. November	7 742	7 529	0	0	0	0
12. Desember	11 979	11 052	0	0	0	0
<i>Jumlah/Total</i>	124 796	129 073	0	0	0	0

Tabel 19
Lanjutan

Bulan	Sultan M Salahudin			Jumlah		
	Datang	Berangkat	Transit	Datang	Berangkat	Transit
(1)	(8)	(9)	(10)	(11)	(12)	(13)
1. Januari	0	0	0	8 947	7 411	0
2. Februari	0	0	0	7 849	7 668	0
3. Maret	0	0	0	9 219	9 466	0
4. April	0	0	0	9 632	13 676	0
5. Mei	0	0	0	11 044	11 310	0
6. Juni	0	0	0	11 689	10 565	0
7. Juli	0	0	0	10 755	8 961	0
8. Agustus	0	0	0	11 052	14 202	0
9. September	0	0	0	12 315	14 383	0
10. Oktober	0	0	0	12 573	12 850	0
11. November	0	0	0	7 742	7 529	0
12. Desember	0	0	0	11 979	11 052	0
<i>Jumlah/Total</i>	0	0	0	124 796	129 073	0

Tabel 20

BANYAKNYA BARANG YANG DIBONGKAR & DIMUAT DALAM NEGERI OLEH PESAWAT UDARA INTERNASIONAL MENURUT BANDARA DI NUSA TENGGARA BARAT TAHUN 2015 (KG)

Bulan	Bandara Internasional Lombok		Sultan M.Kaharudin		Sultan M.Salahudin		Jumlah	
	Bongkar	Muat	Bongkar	Muat	Bongkar	Muat	Bongkar	Muat
(1)	(2)	(3)	(4)	(5)	(6)	(7)	(8)	(9)
1. Januari	-	1 486	-	-	-	-	-	1 486
2. Februari	-	128	-	-	-	-	-	128
3. Maret	-	-	-	-	-	-	-	-
4. April	-	741	-	-	-	-	-	741
5. Mei	-	109	-	-	-	-	-	109
6. Juni	112	113	-	-	-	-	112	113
7. Juli	128	1 621	-	-	-	-	128	1 621
8. Agustus	-	-	-	-	-	-	-	-
9. September	-	-	-	-	-	-	-	-
10. Oktober	2 426	112	-	-	-	-	2 426	112
11. November	49	-	-	-	-	-	49	-
12. Desember	55	-	-	-	-	-	55	-
<i>Jumlah/Total</i>	2 770	4 310	-	-	-	-	2 770	4 310

Tabel 21

**BANYAKNYA BAGASI YANG DIBONGKAR & DIMUAT PESAWAT UDARA INTERNASIONAL
MENURUT BANDARA DI NUSA TENGGARA BARAT TAHUN 2015 (KG)**

Bulan	Bandara Internasional Lombok		Sultan M.Kaharudin		Sultan M.Salahudin		Jumlah	
	Bongkar	Muat	Bongkar	Muat	Bongkar	Muat	Bongkar	Muat
(1)	(2)	(3)	(4)	(5)	(6)	(7)	(8)	(9)
1. Januari	133 431	46 434	-	-	-	-	133 431	46 434
2. Februari	97 809	43 200	-	-	-	-	97 809	43 200
3. Maret	112 097	51 373	-	-	-	-	112 097	51 373
4. April	113 548	56 588	-	-	-	-	113 548	56 588
5. Mei	141 787	63 621	-	-	-	-	141 787	63 621
6. Juni	187 275	66 899	-	-	-	-	187 275	66 899
7. Juli	148 551	62 561	-	-	-	-	148 551	62 561
8. Agustus	114 000	109 118	-	-	-	-	114 000	109 118
9. September	145 376	120 993	-	-	-	-	145 376	120 993
10. Oktober	145 486	86 900	-	-	-	-	145 486	86 900
11. November	87 514	41 596	-	-	-	-	87 514	41 596
12. Desember	129 284	68 865	-	-	-	-	129 284	68 865
<i>Jumlah/Total</i>	1 556 158	818 148	-	-	-	-	1 556 158	818 148

Tabel 22

ARUS PENERBANGAN INTERNASIONAL DAN DOMESTIK PESAWAT UDARA KOMERSIAL YG BERANGKAT MENURUT BANDARA PENERBANGAN DI PROVINSI NTB TAHUN 2015

Bulan	Bandara Internasional Lombok	Sultan M.Kaharudin	Sultan M.Salahudin	Jumlah
(1)	(2)	(3)	(4)	(5)
1. Januari	906	67	126	1 099
2. Februari	840	88	106	1 034
3. Maret	961	84	97	1 142
4. April	1 044	83	110	1 237
5. Mei	1 150	98	119	1 367
6. Juni	1 084	85	114	1 283
7. Juli	1 071	89	112	1 272
8. Agustus	1 134	109	114	1 357
9. September	1 123	93	112	1 328
10. Oktober	1 217	108	114	1 439
11. November	865	64	85	1 014
12. Desember	1 212	82	113	1 407
<i>Jumlah/Total</i>	12 607	1 050	1 322	14 979

Tabel 23

ARUS PENERBANGAN INTERNASIONAL DAN DOMESTIK PESAWAT UDARA KOMERSIAL YG DATANG MENURUT BANDARA PENERBANGAN DI PROVINSI NTB TAHUN 2015

Bulan	Bandara Internasional Lombok	Sultan M.Kaharudin	Sultan M.Salahudin	Jumlah
(1)	(2)	(3)	(4)	(5)
1. Januari	67	126	1 024	1 217
2. Februari	88	106	955	1 149
3. Maret	84	96	1 039	1 219
4. April	83	110	1 148	1 341
5. Mei	98	119	1 271	1 488
6. Juni	85	114	1 190	1 389
7. Juli	89	112	1 178	1 379
8. Agustus	109	114	1 253	1 476
9. September	93	112	1 225	1 430
10. Oktober	108	114	1 341	1 563
11. November	64	85	955	1 104
12. Desember	82	113	1 327	1 522
<i>Jumlah/Total</i>	1 050	1 321	13 906	16 277

Tabel 24

ARUS PENUMPANG INTERNASIONAL DAN DOMESTIK PESAWAT UDARA KOMERSIAL YANG DATANG, BERANGKAT DAN TRANSIT MENURUT BANDARA DI NTB TAHUN 2015 (ORANG)

Bulan	Bandara Internasional Lombok			Sultan M.Kaharudin		
	Datang	Berangkat	Transit	Datang	Berangkat	Transit
(1)	(2)	(3)	(4)	(5)	(6)	(7)
1. Januari	85 524	86 732	1 885	1 786	1 687	-
2. Februari	74 097	75 712	2 478	1 949	2 210	-
3. Maret	85 951	85 282	3 294	2 285	2 374	-
4. April	98 960	96 886	3 945	2 904	2 964	-
5. Mei	117 742	112 580	4 678	3 479	3 858	-
6. Juni	110 112	96 605	5 376	3 851	3 921	-
7. Juli	111 519	107 811	5 665	4 282	4 084	-
8. Agustus	120 128	138 944	5 336	3 968	4 298	-
9. September	111 536	115 377	5 206	3 593	4 044	-
10. Oktober	127 617	124 754	4 697	3 688	3 971	-
11. November	77 808	76 187	3 348	2 630	2 821	-
12. Desember	136 203	123 446	4 412	3 312	3 739	-
<i>Jumlah/Total</i>	1 257 197	1 240 316	38 251	37 727	39 971	-

Tabel 24
Lanjutan

Bulan	Sultan M Salahudin			Jumlah		
	Datang	Berangkat	Transit	Datang	Berangkat	Transit
(1)	(8)	(9)	(10)	(11)	(12)	(13)
1. Januari	5 430	5 658	-	92 740	94 077	1 885
2. Februari	5 373	5 459	-	81 419	83 381	2 478
3. Maret	6 085	6 125	-	94 321	93 781	3 294
4. April	6 404	6 590	-	108 268	106 440	3 945
5. Mei	7 163	7 256	-	128 384	123 694	4 678
6. Juni	7 445	6 986	-	121 408	107 512	5 376
7. Juli	7 178	6 951	-	122 979	118 846	5 665
8. Agustus	7 108	7 539	-	131 204	150 781	5 336
9. September	7 135	7 193	-	122 264	126 614	5 206
10. Oktober	7 042	7 268	-	138 347	135 993	4 697
11. November	5 687	5 634	-	86 125	84 642	3 348
12. Desember	6 315	6 517	-	145 830	133 702	4 412
<i>Jumlah/Total</i>	78 365	79 176	-	1 373 289	1 359 463	38 251

Tabel 25

BANYAKNYA BARANG YANG DIBONGKAR & DIMUAT DALAM NEGERI OLEH PESAWAT UDARA INTERNASIONAL DAN DOMESTIK MENURUT BANDARA DI NUSA TENGGARA BARAT TAHUN 2015 (KG)

Bulan	Bandara Internasional Lombok		Sultan M Kaharudin		Sultan M.Salahudin		Jumlah	
	Bongkar	Muat	Bongkar	Muat	Bongkar	Muat	Bongkar	Muat
(1)	(2)	(3)	(4)	(5)	(6)	(7)	(8)	(9)
1. Januari	368 020	315 953	-	-	3 723	4 604	371 743	320 557
2. Februari	320 118	231 348	-	-	3 179	4 104	323 297	235 452
3. Maret	309 778	225 303	-	-	3 690	6 700	313 468	232 003
4. April	367 835	181 577	-	-	5 312	3 912	373 147	185 489
5. Mei	399 432	211 581	-	-	4 298	2 764	403 730	214 345
6. Juni	411 527	220 963	-	-	3 811	2 836	415 338	223 799
7. Juli	347 546	239 115	123	-	3 258	3 306	350 927	242 421
8. Agustus	408 305	334 588	4	-	3 753	3 628	412 062	338 216
9. September	377 964	554 055	240	-	3 392	2 913	381 596	556 968
10. Oktober	435 628	494 293	-	-	3 921	4 693	439 549	498 986
11. November	329 479	416 091	185	-	2 681	6 786	332 345	422 877
12. Desember	461 254	76 365	389	-	4 246	4 421	465 889	80 786
<i>Jumlah/Total</i>	4 536 886	3 501 232	552	-	45 264	50 667	4 583 091	3 551 899

Tabel 26

BANYAKNYA BAGASI YANG DIBONGKAR & DIMUAT PESAWAT UDARA INTERNASIONAL dan DOMESTIK MENURUT BANDARA DI NUSA TENGGARA BARAT TAHUN 2015 (KG)

Bulan	Bandara Internasional Lombok		Sultan M Kaharudin		Sultan M.Salahudin		Jumlah	
	Bongkar	Muat	Bongkar	Muat	Bongkar	Muat	Bongkar	Muat
(1)	(2)	(3)	(4)	(5)	(6)	(7)	(8)	(9)
1. Januari	695 111	624 406	13 998	9 801	45 536	37 286	754 645	671 493
2. Februari	557 332	505 848	12 183	11 421	41 235	36 485	610 750	553 754
3. Maret	643 632	559 827	16 421	12 279	47 259	42 674	707 312	614 780
4. April	735 678	602 540	19 170	16 568	54 833	47 907	809 681	667 015
5. Mei	893 345	774 302	25 546	22 081	59 331	50 195	978 222	846 578
6. Juni	943 819	670 692	28 952	22 115	62 985	47 624	1 035 756	740 431
7. Juli	1 097 986	893 203	36 622	30 441	70 995	55 170	1 205 603	978 814
8. Agustus	925 717	1 131 145	32 307	30 805	60 263	63 984	1 018 287	1 225 934
9. September	846 362	862 045	25 393	25 402	58 389	54 207	930 144	941 654
10. Oktober	989 433	880 933	27 420	21 566	57 468	54 144	1 074 321	956 643
11. November	560 084	496 466	15 996	14 757	40 733	34 461	616 813	545 684
12. Desember	973 751	832 646	20 868	19 555	47 731	42 148	1 042 350	894 349
Jumlah/Total	9 862 250	8 834 053	274 876	236 791	646 758	566 285	10 783 884	9 637 129

DATA

MENCERDASKAN BANGSA



**BADAN PUSAT STATISTIK
PROVINSI NUSA TENGGARA BARAT**

*Jl. Gunung Rinjani No. 2 Mataram 83125
Telp. 0370 621385, Fax. 0370 623801
email : ntb@bps.go.id*