

BERITA RESMI STATISTIK PROVINSI BENGKULU

1 April 2024





**BADAN PUSAT STATISTIK
PROVINSI BENGKULU**

Penyedia
Data Statistik
Berkualitas untuk
Indonesia Maju

BERITA RESMI STATISTIK

1 April 2024

Inflasi

Nilai Tukar Petani

Perkembangan Ekspor dan Impor

Tingkat Penghunian Kamar Hotel

Perkembangan Transportasi



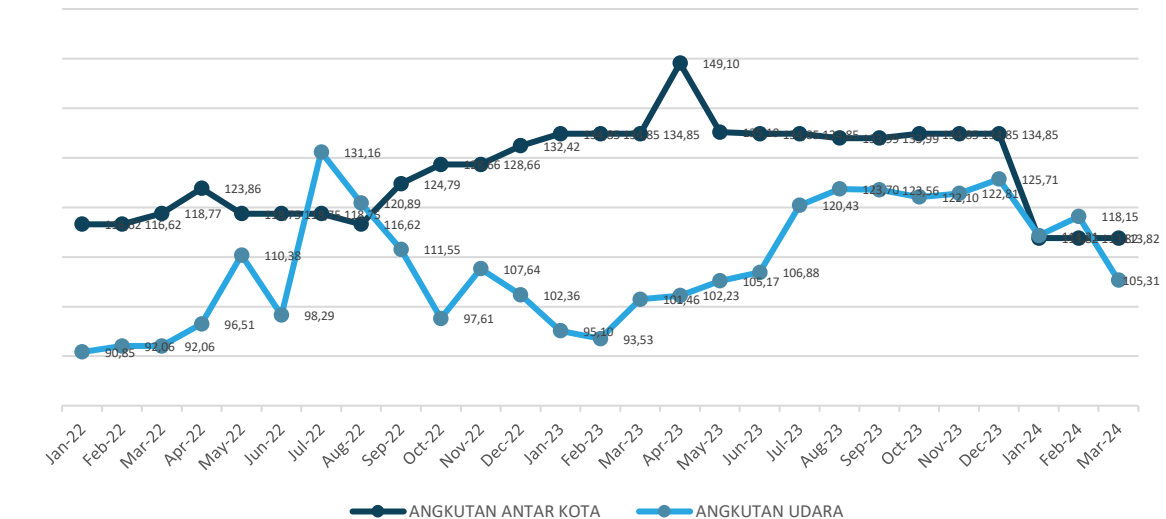
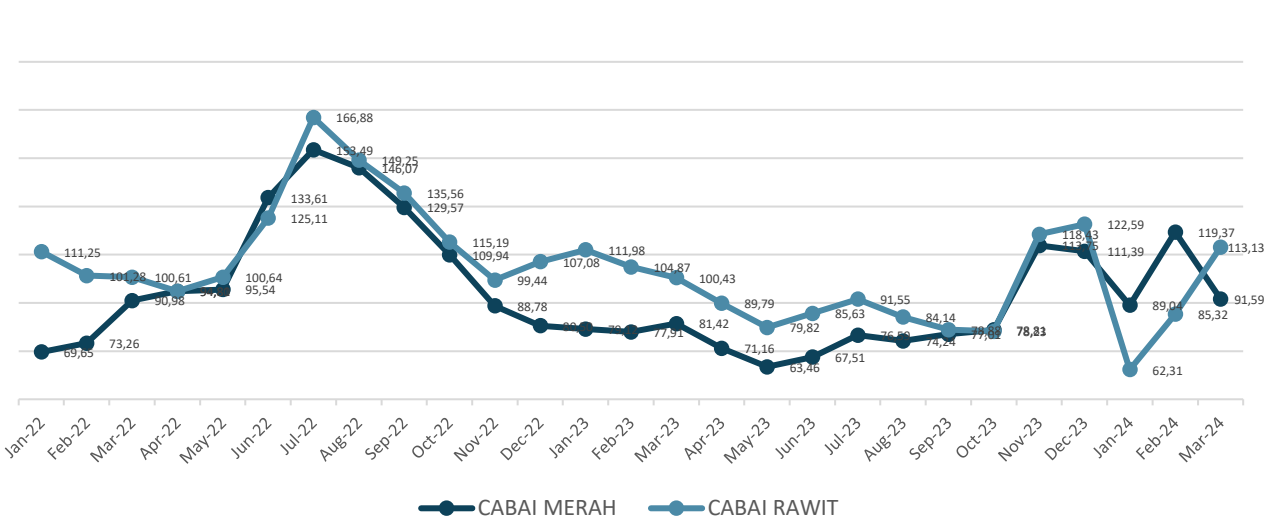
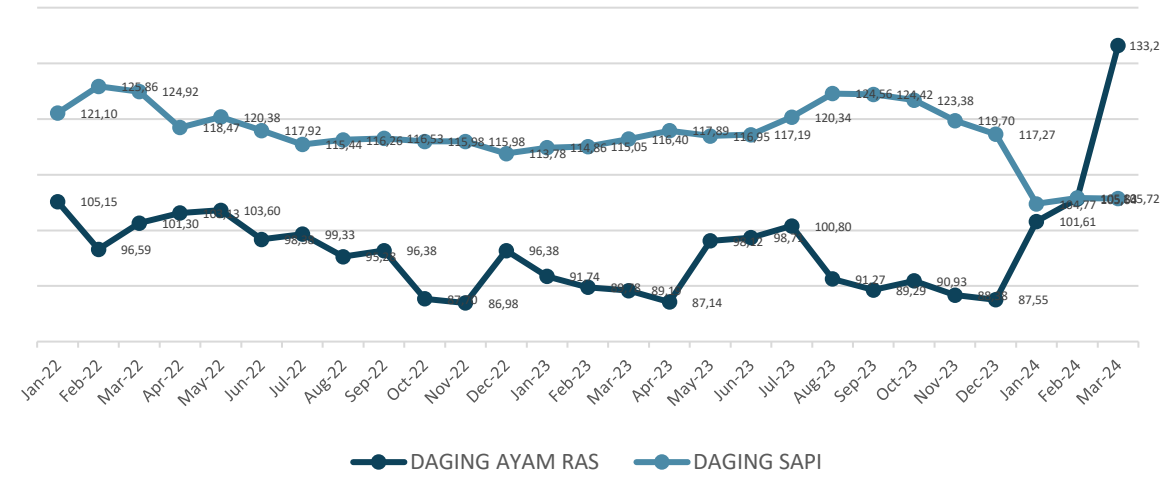
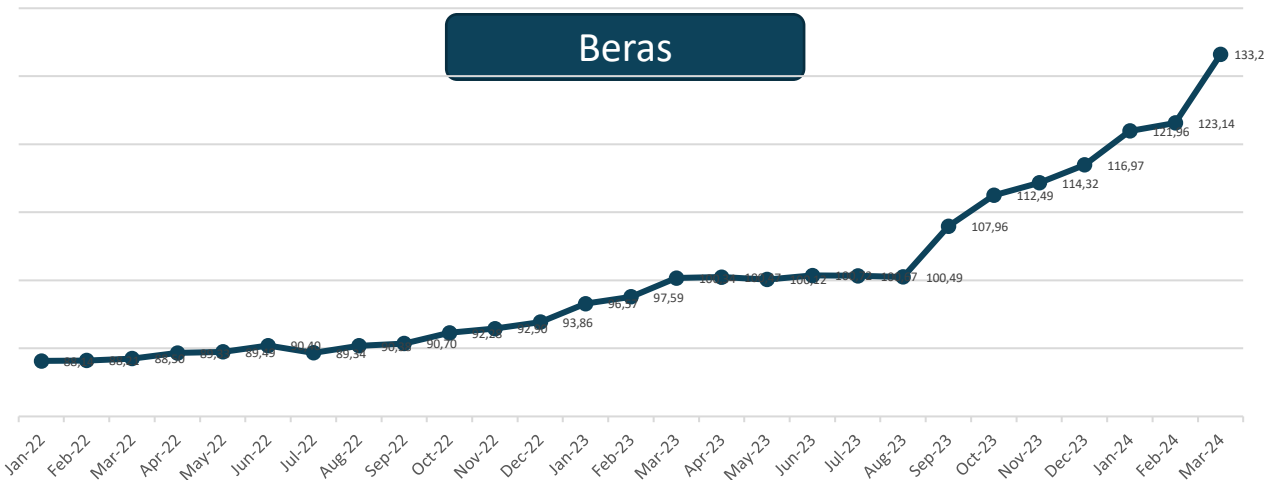
**BADAN PUSAT STATISTIK
PROVINSI BENGKULU**

I N F L A S I

PERKEMBANGAN INDEKS HARGA KONSUMEN

No. 18/04/17/Th. XXVI, 1 April 2024

PERKEMBANGAN INDEKS HARGA KONSUMEN (IHK) DI KOTA BENGKULU (2022-2024)



CATATAN PENTING DI BULAN MARET 2024



- “ Beras masih mengalami kenaikan dikarenakan baru beberapa wilayah yang panen sehingga harga masih meningkat
- “ Harga angkutan udara di bulan Maret kembali normal dan adanya penurunan jumlah penumpang di awal Ramadhan. Kenaikan diperkirakan terjadi di awal bulan April menjelang libur idul fitri.
- “ Dampak dari kenaikan tarif cukai hasil tembakau (CHT) atau cukai rokok sebesar 10 persen dan cukai rokok elektrik sebesar 15 persen pada 2024 menyebabkan harga rokok masih mengalami peningkatan
- “ Kenaikan biaya parkir kendaraan di Kota Bengkulu berdasarkan UU Nomor 1 Tahun 2022 serta turunan Perda Nomor 1 tahun 2024 dan berlaku per tanggal 6 Maret 2024.

INFLASI MARET 2024 KABUPATEN MUKOMUKO



Inflasi Bulan ke Bulan

(Maret 2024 terhadap Februari 2024)

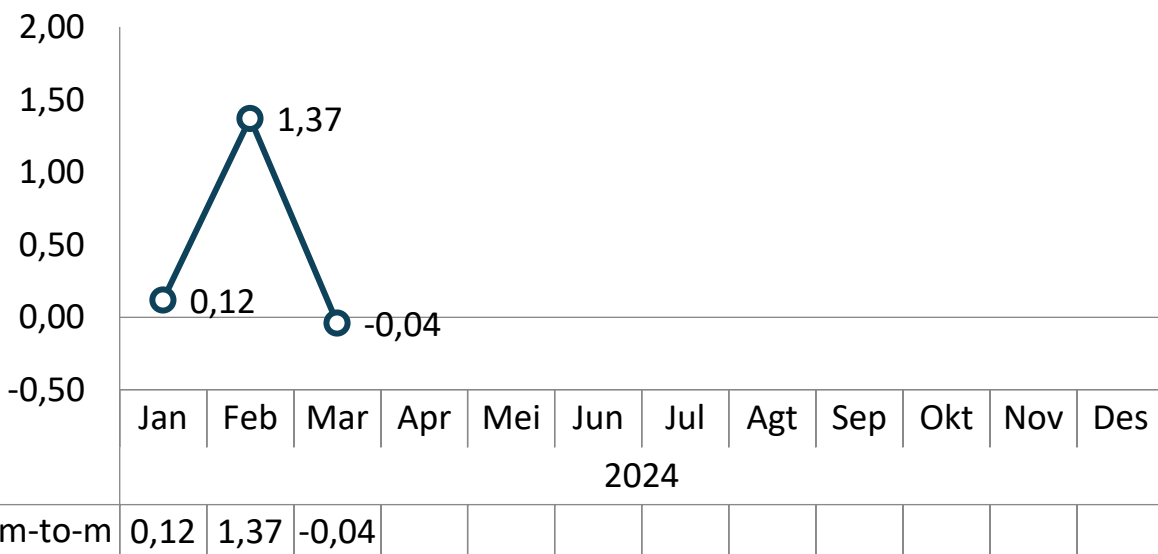
-0,04%

Inflasi Tahun Kalender

(Maret 2024 terhadap Desember 2023)

1,46%

Perkembangan inflasi bulan ke bulan (%)



Inflasi Berdasarkan Kelompok Pengeluaran (m-to-m, %)

Kelompok Pengeluaran	Inflasi	Andil Inflasi
Inflasi Umum	-0,04	-0,04
1. Makanan, Minuman, dan Tembakau	-0,14	-0,06
2. Pakaian dan Alas Kaki	0,00	0,00
3. Perumahan, Air, Listrik, dan Bahan Bakar Rumah Tangga	0,03	0,01
4. Perlengkapan, Peralatan, dan Pemeliharaan Rutin Rumah Tangga	0,32	0,01
5. Kesehatan	0,00	0,00
6. Transportasi	0,00	0,00
7. Informasi, Komunikasi, dan Jasa Keuangan	0,00	0,00
8. Rekreasi, Olahraga, dan Budaya	0,00	0,00
9. Pendidikan	0,00	0,00
10. Penyediaan Makanan dan Minuman/Restoran	0,04	0,00
11. Perawatan Pribadi dan Jasa Lainnya	-0,03	0,00

ANDIL INFLASI MARET 2024 (*m-to-m*) KABUPATEN MUKOMUKO MENURUT KELOMPOK PENGELUARAN



Pada Maret 2024 kelompok **Perumahan, Air, Listrik dan Bahan Bakar Rumah Tangga** serta **Perlengkapan, Peralatan, dan Pemeliharaan Rutin Rumah Tangga** memberikan **andil inflasi** sebesar **0,01** persen. Sementara kelompok **Makanan, Minuman, dan Tembakau** memberikan **andil deflasi** sebesar **0,06** persen.

Komoditas yang dominan memberikan andil inflasi:

Komoditas	Andil Inflasi <i>m-to-m</i> (%)
1. Beras	0,13
2. Cabai Rawit	0,06
3. Sigaret Kretek Mesin (SKM)	0,05
4. Ikan Tongkol/Ikan Ambu-Ambu	0,04
5. Minyak Goreng	0,04

Komoditas yang dominan memberikan andil deflasi:

Komoditas	Andil Inflasi <i>m-to-m</i> (%)
1. Cabai Merah	-0,32
2. Jengkol	-0,06
3. Daging Ayam Ras	-0,05
4. Tomat	-0,03
5. Bawang Merah	-0,02

INFLASI MARET 2024 (*y-on-y*) KABUPATEN MUKOMUKO

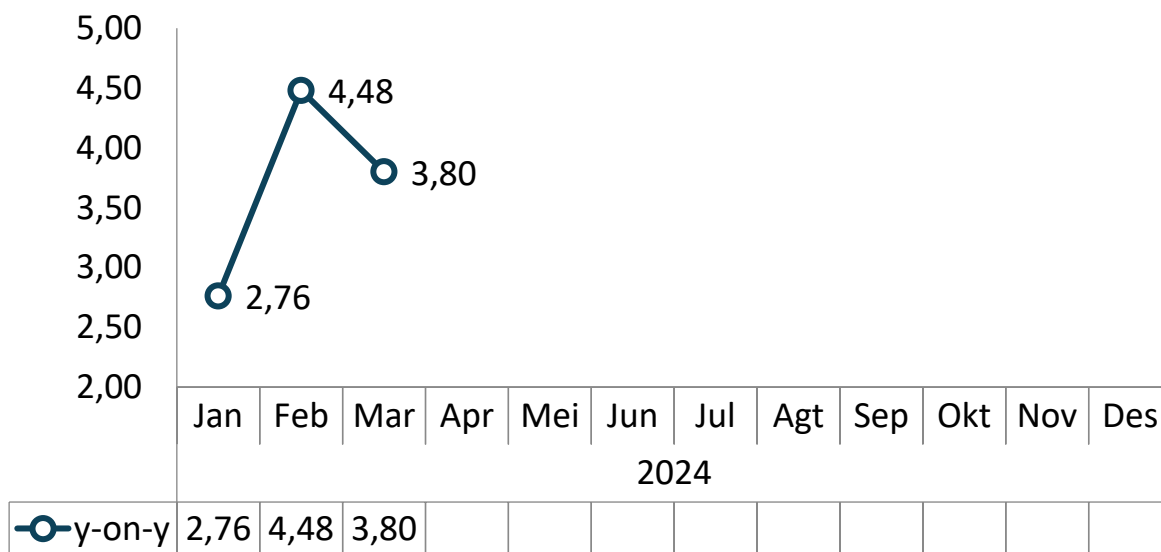


Inflasi Tahun ke Tahun

(Maret 2024 terhadap Maret 2023)

3,80%

Perkembangan inflasi tahun ke tahun (%)



Inflasi Berdasarkan Kelompok Pengeluaran (*y-on-y, %*)

Kelompok Pengeluaran	Inflasi	Andil Inflasi
INFLASI UMUM	3,80	3,80
1, Makanan, Minuman, dan Tembakau	5,95	2,57
2, Pakaian dan Alas Kaki	3,01	0,16
3, Perumahan, Air, Listrik, dan Bahan Bakar Rumah Tangga	2,04	0,35
4, Perlengkapan, Peralatan, dan Pemeliharaan Rutin Rumah Tangga	5,68	0,22
5, Kesehatan	1,09	0,02
6, Transportasi	1,74	0,17
7, Informasi, Komunikasi, dan Jasa Keuangan	-1,52	-0,07
8, Rekreasi, Olahraga, dan Budaya	0,00	0,00
9, Pendidikan	3,87	0,09
10, Penyediaan Makanan dan Minuman/Restoran	2,91	0,22
11, Perawatan Pribadi dan Jasa Lainnya	1,72	0,07

ANDIL INFLASI MARET 2024 (*y-on-y*) KABUPATEN MUKO MUKO MENURUT KELOMPOK PENGELUARAN



Pada Maret 2024 kelompok **Makanan, Minuman dan Tembakau** memberikan **andil inflasi** sebesar **2,57** persen. Sementara kelompok **Informasi, Komunikasi, dan Jasa Keuangan** memberikan **andil deflasi** sebesar **0,07** persen.

Komoditas yang dominan memberikan andil inflasi:

Komoditas	Andil Inflasi <i>y-on-y</i> (%)
1. Cabai Merah	1,07
2. Jeruk	0,40
3. Daging ayam ras	0,38
4. Sigaret Kretek Mesin (SKM)	0,25
5. Udang Basah	0,23

Komoditas yang dominan memberikan andil deflasi:

Komoditas	Andil Inflasi <i>y-on-y</i> (%)
1. Ikan Tongkol	-0,39
2. Terong	-0,10
3. Ikan Asin Teri	-0,08
4. Jengkol	-0,07
5. Telepon Seluler	-0,07

INFLASI MARET 2024 KOTA BENGKULU



Inflasi Bulan ke Bulan

(Maret 2024 terhadap Februari 2024)

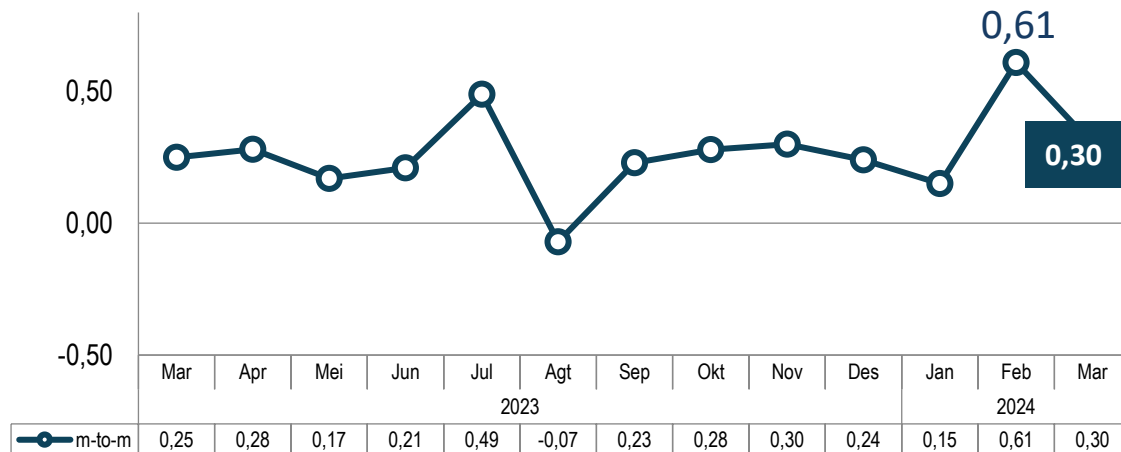
0,30 %

Inflasi Tahun Kalender

(Maret 2024 terhadap Desember 2023)

1,07 %

Perkembangan inflasi bulan ke bulan (%)



Inflasi Berdasarkan Kelompok Pengeluaran (*m-to-m*, %)

Rincian	Inflasi	Andil Inflasi
INFLASI UMUM	0,30	0,30
1. Makanan, Minuman, dan Tembakau	0,78	0,23
2. Pakaian dan Alas Kaki	0,10	0,01
3. Perumahan, Air, Listrik, dan Bahan Bakar Rumah Tangga	-0,01	0,00*
4. Perlengkapan, Peralatan, dan Pemeliharaan Rutin Rumah Tangga	0,35	0,01
5 Kesehatan	0,45	0,01
6. Transportasi	-0,18	-0,03
7. Informasi, Komunikasi, dan Jasa Keuangan	0,00*	0,00
8. Rekreasi, Olahraga, dan Budaya	1,08	0,02
9. Pendidikan	0,00*	0,00*
10. Penyediaan Makanan dan Minuman/Restoran	0,12	0,01
11. Perawatan Pribadi dan Jasa Lainnya	0,68	0,04

Keterangan: *) bernilai sangat kecil

ANDIL INFLASI MARET 2024 (*m-to-m*) KOTA BENGKULU MENURUT KELOMPOK PENGELUARAN



Pada Maret 2024 kelompok **Makanan, Minuman dan Tembakau** memberikan **andil inflasi** sebesar 0,23 persen. Sementara itu, kelompok **Transportasi** memberikan **andil deflasi** sebesar 0,03 persen.

Komoditas yang dominan memberikan andil inflasi:

Komoditas	Andil Inflasi <i>m-to-m</i> (%)
1. Tarif parkir	0,08
2. Sigaret Kretek Tangan (SKT)	0,07
3. Beras	0,07
4. Daging ayam ras	0,06
5. Emas perhiasan	0,04

Komoditas yang dominan memberikan andil deflasi:

Komoditas	Andil Inflasi <i>m-to-m</i> (%)
1. Cabai merah	-0,25
2. Angkutan udara	-0,11
3. Air kemasan	-0,01
4. Popok bayi sekali pakai/ <i>diapers</i>	-0,01
5. Sabun mandi cair	-0,01

INFLASI MARET 2024 (*y-on-y*) KOTA BENGKULU

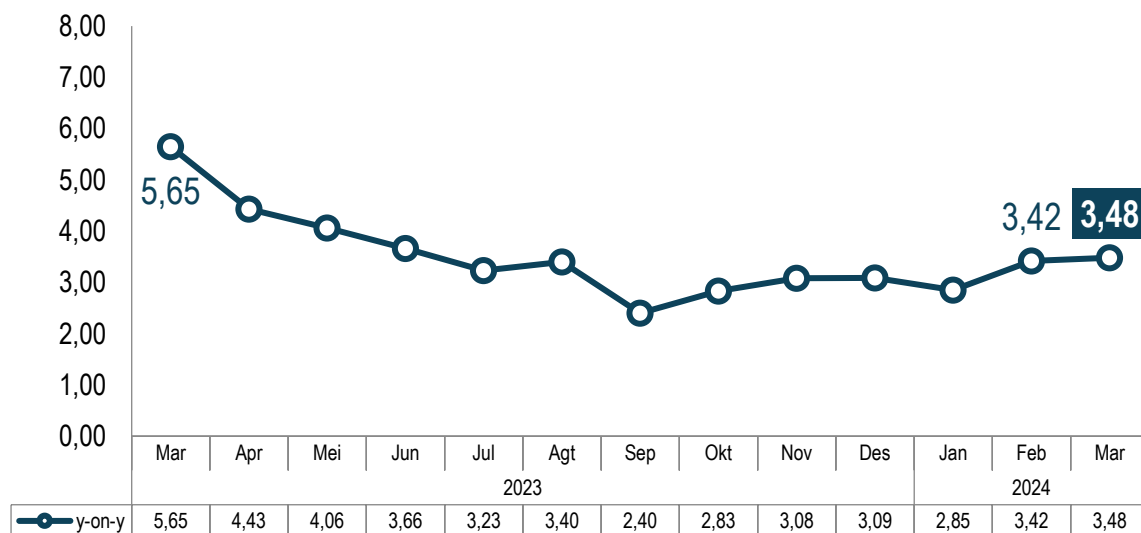


Inflasi Tahun ke Tahun

(Maret 2024 terhadap Maret 2023)

3,48%

Perkembangan inflasi tahun ke tahun (%)



Inflasi Berdasarkan Kelompok (*y-on-y*,%)

Rincian	Inflasi	Andil Inflasi
INFLASI UMUM	3.48	3.48
1. Makanan, Minuman, dan Tembakau	8.45	2.38
2. Pakaian dan Alas Kaki	0.24	0.01
3. Perumahan, Air, Listrik, dan Bahan Bakar Rumah Tangga	1.32	0.20
4. Perlengkapan, Peralatan, dan Pemeliharaan Rutin Rumah Tangga	0.96	0.04
5. Kesehatan	-0.07	0.00
6. Transportasi	2.13	0.31
7. Informasi, Komunikasi, dan Jasa Keuangan	0.39	0.02
8. Rekreasi, Olahraga, dan Budaya	3.42	0.07
9. Pendidikan	1.36	0.08
10. Penyediaan Makanan dan Minuman/Restoran	1.76	0.18
11. Perawatan Pribadi dan Jasa Lainnya	3.41	0.19

ANDIL INFLASI MARET 2024 (*y-on-y*) KOTA BENGKULU MENURUT KELOMPOK PENGELUARAN



Pada Maret 2024 kelompok **Makanan, Minuman dan Tembakau** memberikan **andil inflasi** sebesar 2,38 persen. Sementara pada Maret 2024, kelompok **Kesehatan** tidak memberikan **andil** terhadap inflasi *y-on-y* Kota Bengkulu.

Komoditas yang dominan memberikan andil inflasi:

Komoditas	Andil Inflasi <i>y-on-y</i> (%)
1. Beras	0,76
2. Daging ayam ras	0,30
3. Sigaret Kretek Mesin (SKM)	0,24
4. Cabai merah	0,22
5. Emas perhiasan	0,12

Komoditas yang dominan memberikan andil deflasi:

Komoditas	Andil Inflasi <i>y-on-y</i> (%)
1. Ikan dencis	-0,07
2. Sabun mandi cair	-0,04
3. Sandal karet pria	-0,02
4. Ikan tongkol/ikan ambu-ambu	-0,02
5. Pembersih lantai	-0,02

INFLASI MARET 2024 PROVINSI BENGKULU



Inflasi Bulan ke Bulan

(Maret 2024 terhadap Februari 2024)

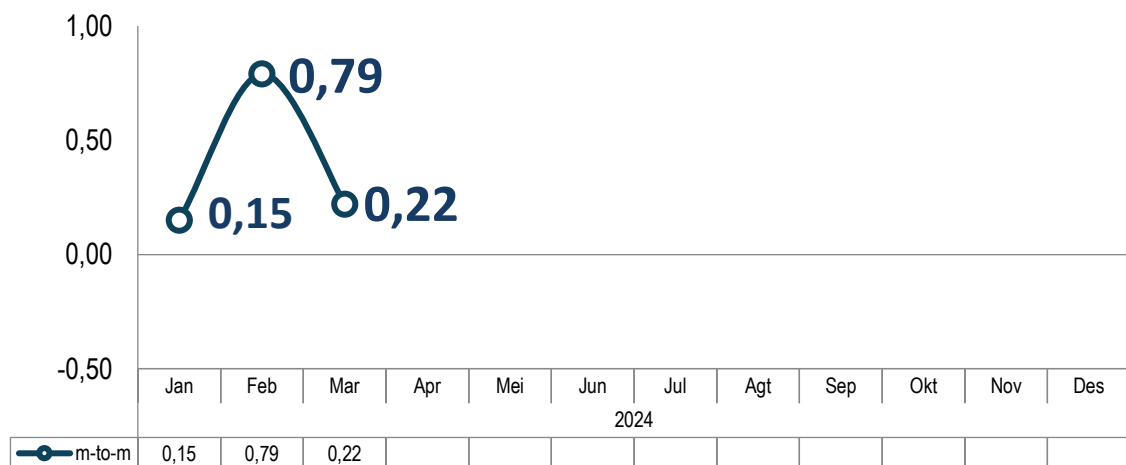
0,22 %

Inflasi Tahun Kalender

(Maret 2024 terhadap Desember 2023)

1,16 %

Perkembangan inflasi bulan ke bulan (%)



Inflasi Berdasarkan Kelompok Pengeluaran (*m-to-m*, %)

Rincian	Inflasi	Andil Inflasi
Inflasi Umum	0,22	0,22
1. Makanan, Minuman, dan Tembakau	0,47	0,16
2. Pakaian dan Alas Kaki	0,08	0,00
3. Perumahan, Air, Listrik, dan Bahan Bakar Rumah Tangga	-0,01	0,00
4. Perlengkapan, Peralatan, dan Pemeliharaan Rutin Rumah Tangga	0,35	0,01
5. Kesehatan	0,37	0,01
6. Transportasi	-0,14	-0,02
7. Informasi, Komunikasi, dan Jasa Keuangan	0,00	0,00
8. Rekreasi, Olahraga, dan Budaya	0,90	0,02
9. Pendidikan	0,00	0,00
10. Penyediaan Makanan dan Minuman/Restoran	0,11	0,01
11. Perawatan Pribadi dan Jasa Lainnya	0,54	0,03

ANDIL INFLASI MARET 2024 (*m-to-m*) PROVINSI BENGKULU MENURUT KELOMPOK PENGELUARAN



Pada Maret 2024 kelompok **Makanan, Minuman dan Tembakau** memberikan **andil inflasi** sebesar 0,16 persen. Sementara kelompok **Transportasi** memberikan **andil deflasi** sebesar 0,02 persen.

Komoditas yang dominan memberikan andil inflasi:

Komoditas	Andil Inflasi <i>m-to-m</i> (%)
1. Beras	0,08
2. Tarif Parkir	0,06
3. Sigaret Kretek Tangan (SKT)	0,05
4. Sigaret Kretek Mesin (SKM)	0,04
5. Cabai Rawit	0,03

Komoditas yang dominan memberikan andil deflasi:

Komoditas	Andil Inflasi <i>m-to-m</i> (%)
1. Cabai Merah	-0,26
2. Angkutan Udara	-0,08
3. Jengkol	-0,02
4. Tomat	-0,01
5. Popok Bayi Sekali Pakai/ <i>Diapers</i>	-0,01

INFLASI MARET 2024 (*y-on-y*) PROVINSI BENGKULU



Inflasi Tahun ke Tahun

(Maret 2024 terhadap Maret 2023)

3,56%

Perkembangan inflasi tahun ke tahun (%)



Inflasi Berdasarkan Kelompok (*y-on-y*,%)

Rincian	Inflasi	Andil Inflasi
INFLASI UMUM	3,56	3,56
1. Makanan, Minuman, dan Tembakau	7,61	2,42
2. Pakaian dan Alas Kaki	0,90	0,05
3. Perumahan, Air, Listrik, dan Bahan Bakar Rumah Tangga	1,51	0,24
4. Perlengkapan, Peralatan, dan Pemeliharaan Rutin Rumah Tangga	2,06	0,08
5. Kesehatan	0,11	0,00
6. Transportasi	2,06	0,28
7. Informasi, Komunikasi, dan Jasa Keuangan	0,02	0,00
8. Rekreasi, Olahraga, dan Budaya	2,84	0,05
9. Pendidikan	1,64	0,09
10. Penyediaan Makanan dan Minuman/Restoran	1,98	0,19
11. Perawatan Pribadi dan Jasa Lainnya	3,09	0,16

Keterangan: *) bernilai sangat kecil

ANDIL INFLASI MARET 2024 (*y-on-y*) PROVINSI BENGKULU MENURUT KELOMPOK PENGELUARAN



Pada Maret 2024 seluruh komoditas memberikan andil inflasi. Kelompok **Makanan, Minuman dan Tembakau** memberikan **andil inflasi** sebesar **2,42 persen**.


Komoditas yang dominan memberikan andil inflasi:

Komoditas	Andil Inflasi <i>y-on-y</i> (%)
1. Beras	0,62
2. Cabai Merah	0,43
3. Daging Ayam Ras	0,32
4. Sigaret Kretek Mesin (SKM)	0,24
5. Sigaret Kretek Tangan (SKT)	0,10

Komoditas yang dominan memberikan andil deflasi:

Komoditas	Andil Inflasi <i>y-on-y</i> (%)
1. Ikan Tongkol/ Ikan Ambu-Ambu	-0,11
2. Ikan Dencis	-0,05
3. Sabun Mandi Cair	-0,03
4. Ikan Asin Teri	-0,02
5. Sandal Karet Pria	-0,02

RINGKASAN INFLASI MARET 2024



Pada bulan Maret 2024, terjadi inflasi *m-to-m* sebesar **0,22 persen**, inflasi *y-on-y* sebesar **3,56 persen** dan inflasi *y-to-d* sebesar **1,16 persen**.



Penyumbang utama inflasi bulan Maret 2024 secara *m-to-m* adalah kelompok **Makanan, Minuman, dan Tembakau** dengan andil **0,16 persen**. Komoditas penyumbang utama inflasi antara lain **Beras, Tarif Parkir, Sigaret Kretek Tangan (SKT), Sigaret Kretek Mesin (SKM), dan Cabai Rawit** dengan andil masing-masing sebesar **0,08 persen; 0,06 persen; 0,05 persen; 0,04 persen; dan 0,03 persen**.



Penyumbang utama inflasi bulan Maret 2024 secara *y-on-y* adalah:

- Kelompok **Makanan, minuman, dan tembakau** dengan andil **2,42 persen**. Komoditas penyumbang utama inflasi pada kelompok ini adalah **Beras sebesar 0,62 persen** dan **Cabai Merah sebesar 0,43 persen**.
- Kelompok **Transportasi** dengan andil **0,28 persen**. Komoditas penyumbang utama inflasi pada kelompok ini adalah **harga pemeliharaan/service sebesar 0,07 pesen**.
- Kelompok **Perumahan, Air, Listrik, dan Bahan Bakar Rumah Tangga** dengan andil **0,24 persen**. Komoditas penyumbang utama inflasi pada kelompok ini adalah **bahan bakar rumah tangga sebesar 0,10 persen**.



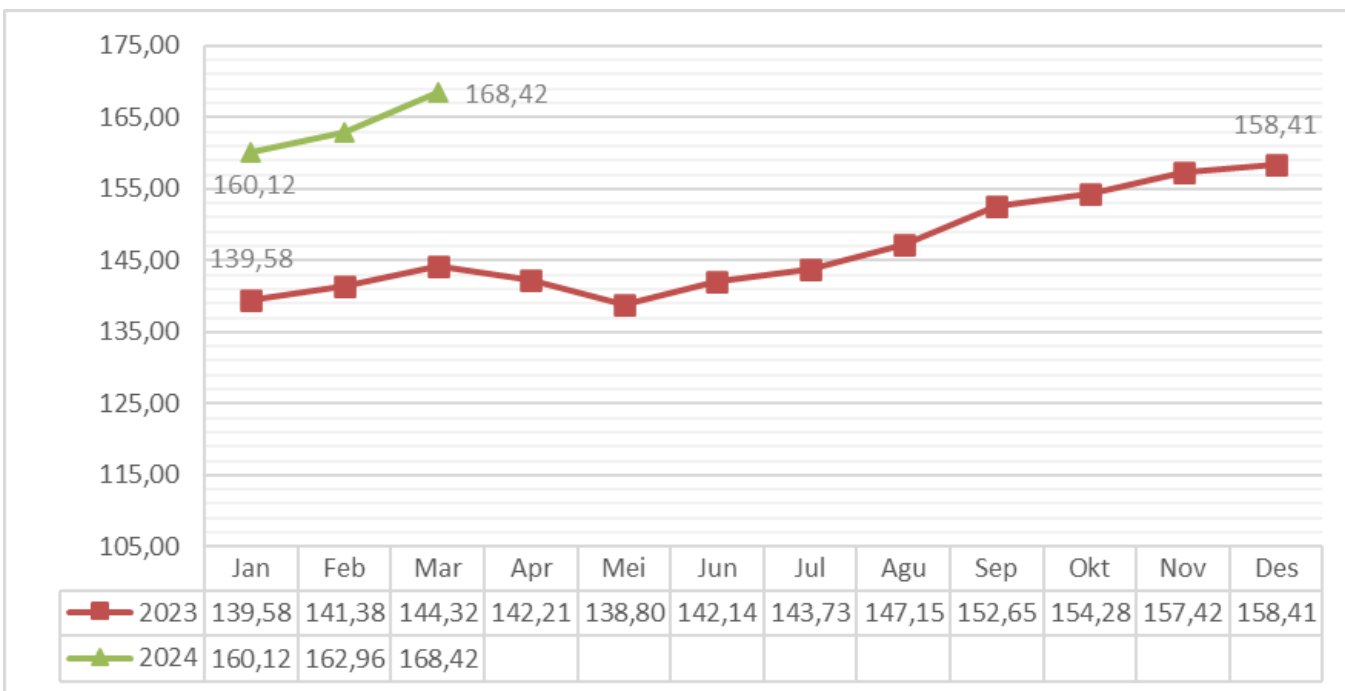
**BADAN PUSAT STATISTIK
PROVINSI BENGKULU**



NILAI TUKAR PETANI

No. 19/04/17/Th. XVIII, 1 April 2024

PERKEMBANGAN NILAI TUKAR PETANI (NTP)



NTP
Maret'24
Naik 3,35 %
(m-to-m)

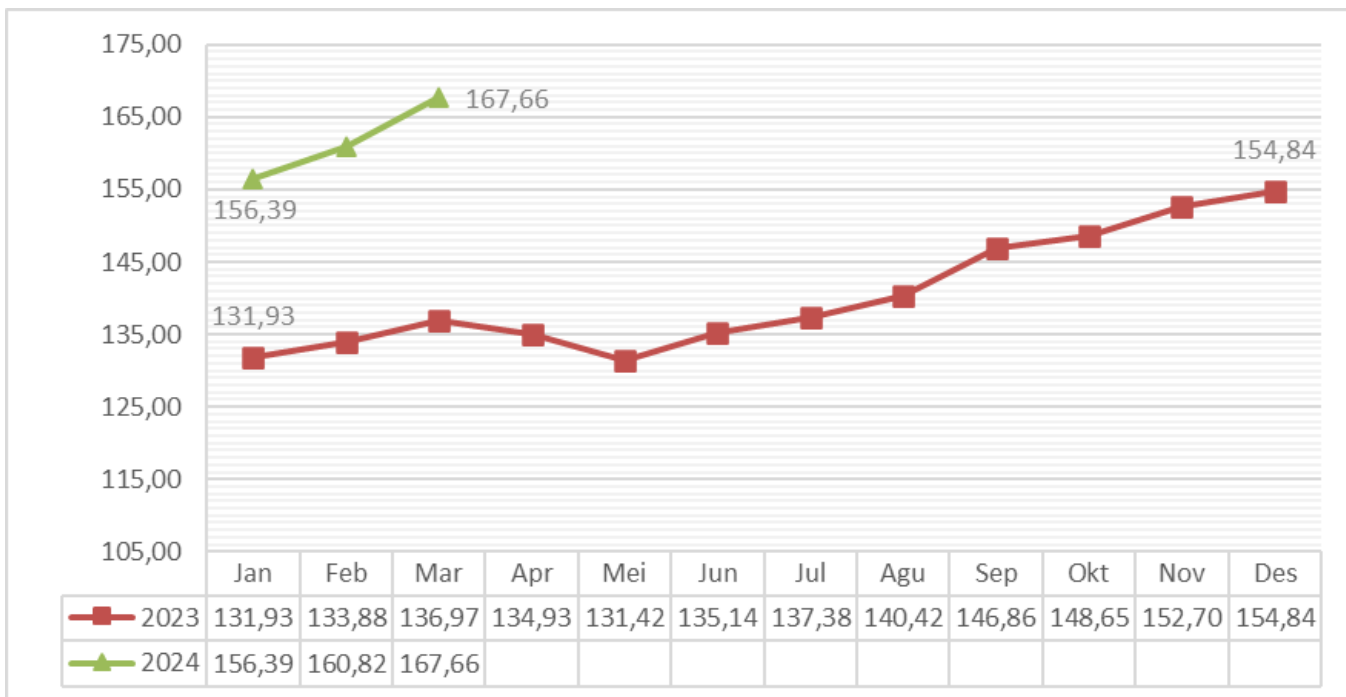



NTP Subsektor	Feb'24	Mar'24	Perubahan (%)
Tanaman Pangan (NTPP)	115,52	117,68	↑ 1,87
Hortikultura (NTPH)	130,14	127,47	↓ -2,05
Tanaman Perkebunan Rakyat (NTPR)	178,02	184,81	↑ 3,81
Peternakan (NTPT)	95,61	96,78	↑ 1,23
Perikanan (NTNP)	101,43	104,06	↑ 2,59
✓Nelayan (NTN)	102,83	105,04	↑ 2,15
✓Pembudidaya Ikan (NTPi)	99,10	102,41	↑ 3,34
NTP	162,96	168,42	↑ 3,35




Keterangan: Angka NTP yang tersaji dalam grafik dihitung berdasarkan tahun dasar 2018

PERKEMBANGAN NILAI TUKAR USAHA RUMAH TANGGA PERTANIAN (NTUP)





NTUP
Maret'24
Naik 4,25 %
(m-to-m)




NTUP Subsektor	Feb'24	Mar'24	Perubahan (%)
Tanaman Pangan	119,03	122,22	↑ 2,68
Hortikultura	133,82	132,07	↓ -1,31
Tanaman Perkebunan Rakyat	173,43	181,69	↑ 4,76
Peternakan	98,53	100,13	↑ 1,63
Perikanan	104,09	107,69	↑ 3,46
✓Nelayan	104,98	108,03	↑ 2,90
✓Pembudidaya Ikan	102,60	107,11	↑ 4,40
NTUP	160,82	167,66	↑ 4,25



Keterangan: Angka NTUP yang tersaji dalam grafik dihitung berdasarkan tahun dasar 2018



**BADAN PUSAT STATISTIK
PROVINSI BENGKULU**



EKSPOR-IMPOR

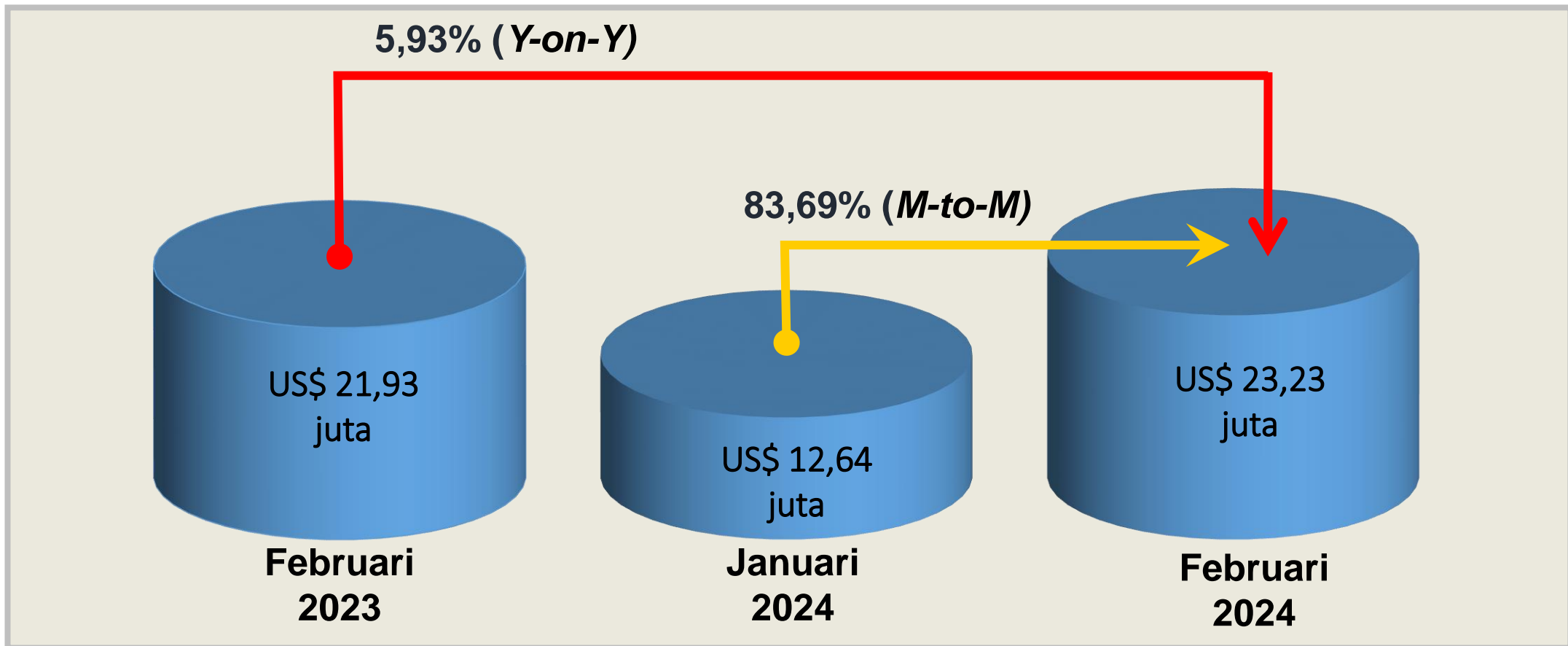
PERKEMBANGAN EKSPOR DAN IMPOR

No. 20/04/17/Th. XVI, 1 April 2024

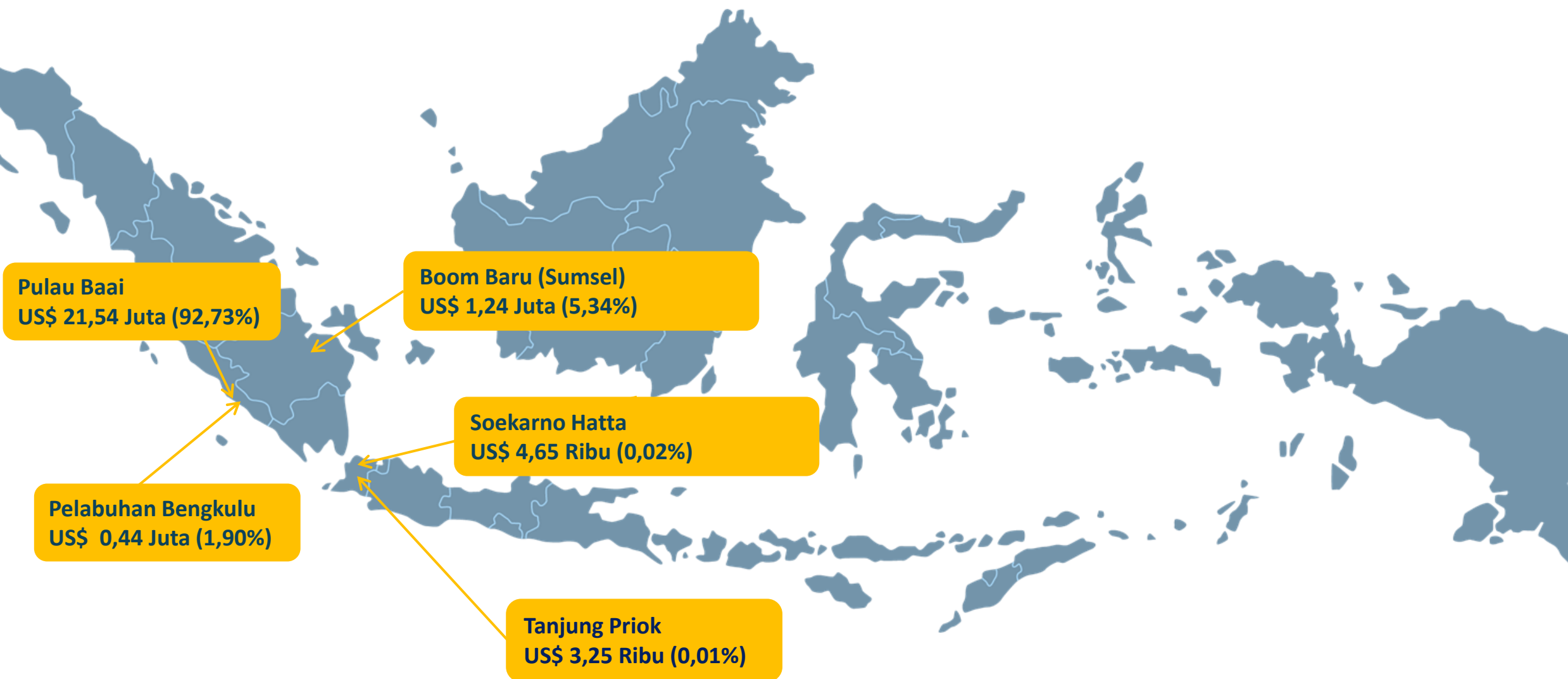
PERKEMBANGAN EKSPOR PROVINSI BENGKULU



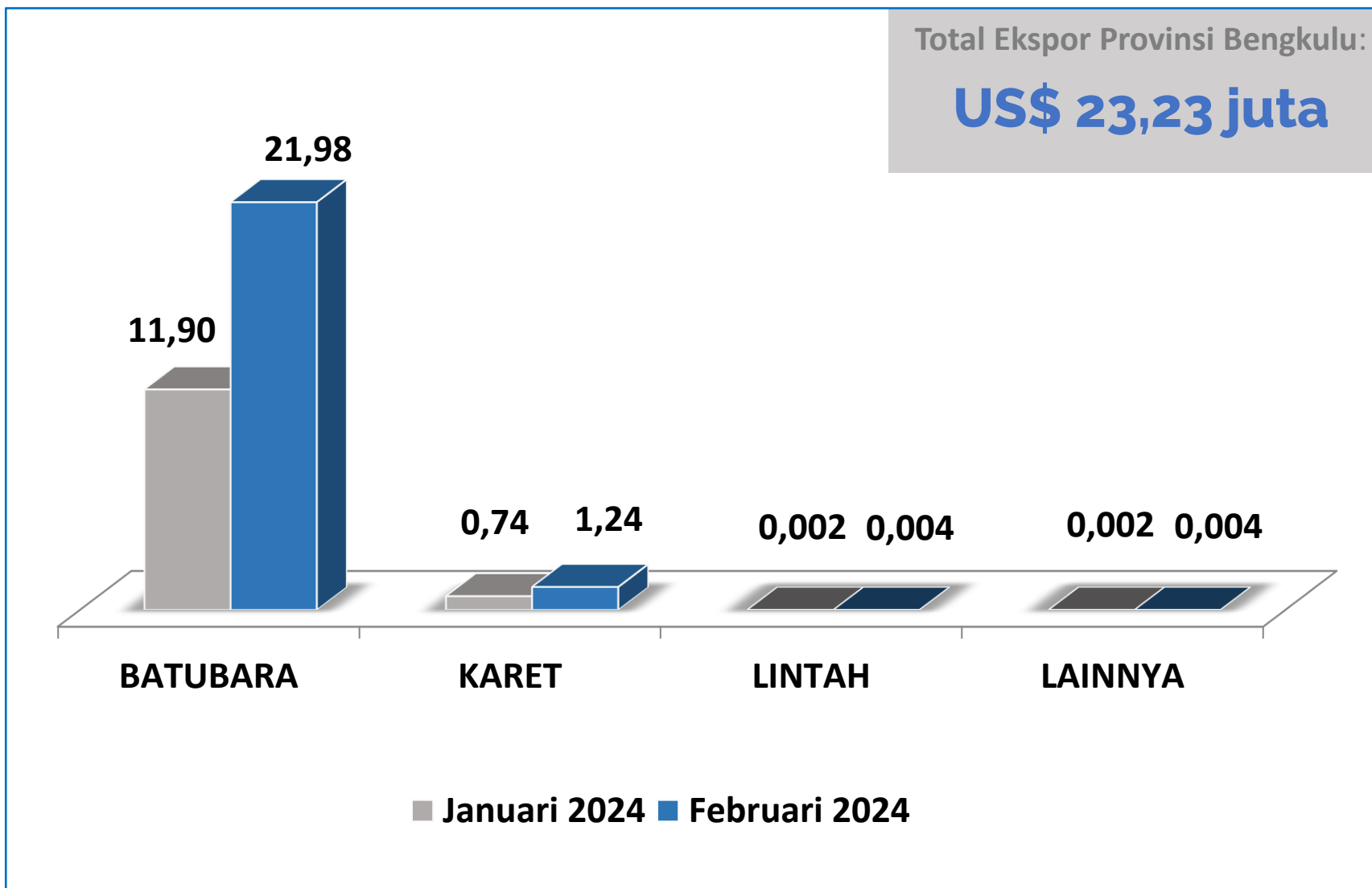
Nilai Ekspor Februari 2024 Mencapai **US\$ 23,23** Juta
Naik 5,93% dibanding Februari 2023



EKSPOR PROVINSI BENGKULU MENURUT PELABUHAN MUAT FEBRUARI 2024



EKSPOR PROVINSI BENGKULU MENURUT KOMODITAS FEBRUARI 2024




Ekspor Provinsi Bengkulu
yang melalui Pelabuhan
Provinsi Bengkulu,
pada Februari 2024:

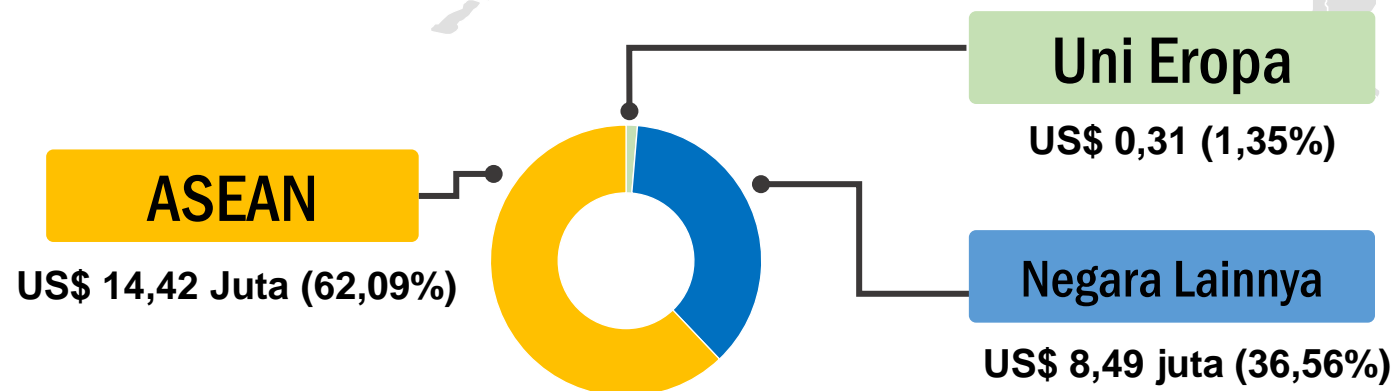
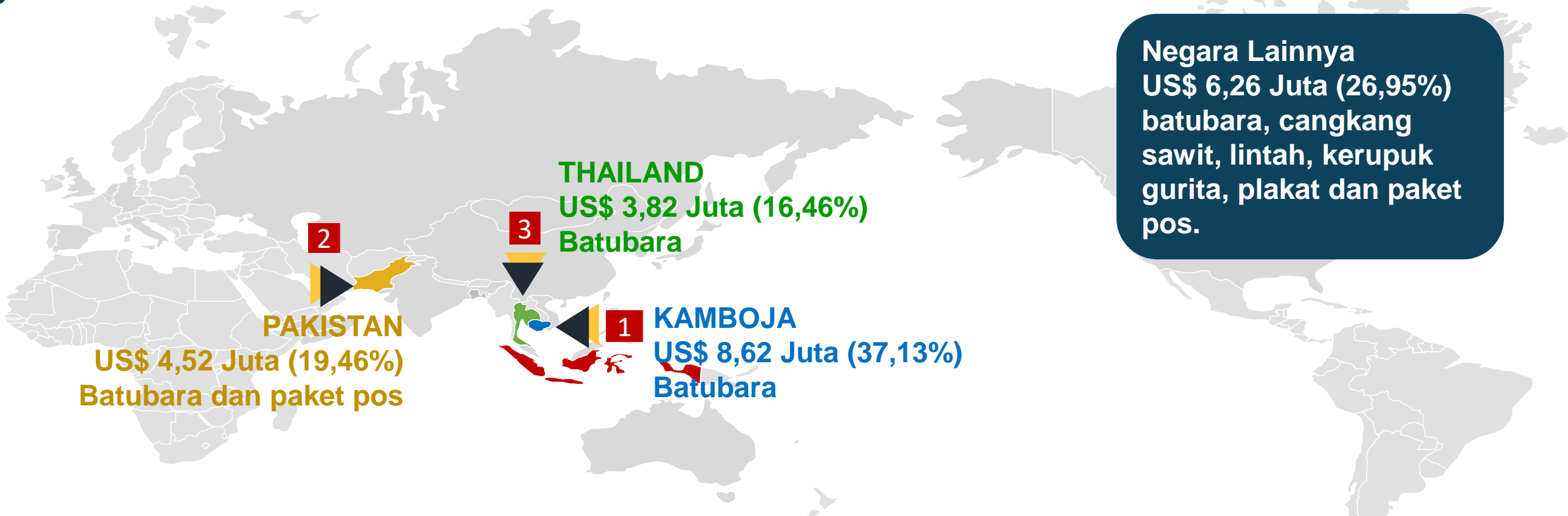
US\$ 21,98 Juta

84,71%

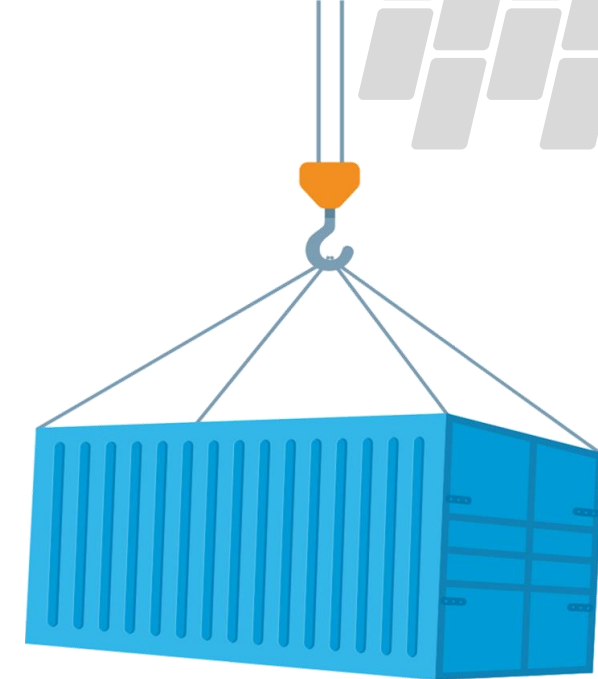
Januari 2024:
US\$ 11,90 juta



PANGSA EKSPOR UTAMA PROVINSI BENGKULU FEBRUARI 2024



IMPOR DAN NERACA PERDAGANGAN PROVINSI BENGKULU



Sejak September 2021 –
Februari 2024,
tidak ada impor barang
ke Provinsi Bengkulu



**BADAN PUSAT STATISTIK
PROVINSI BENGKULU**

TINGKAT PENGHUNIAN KAMAR

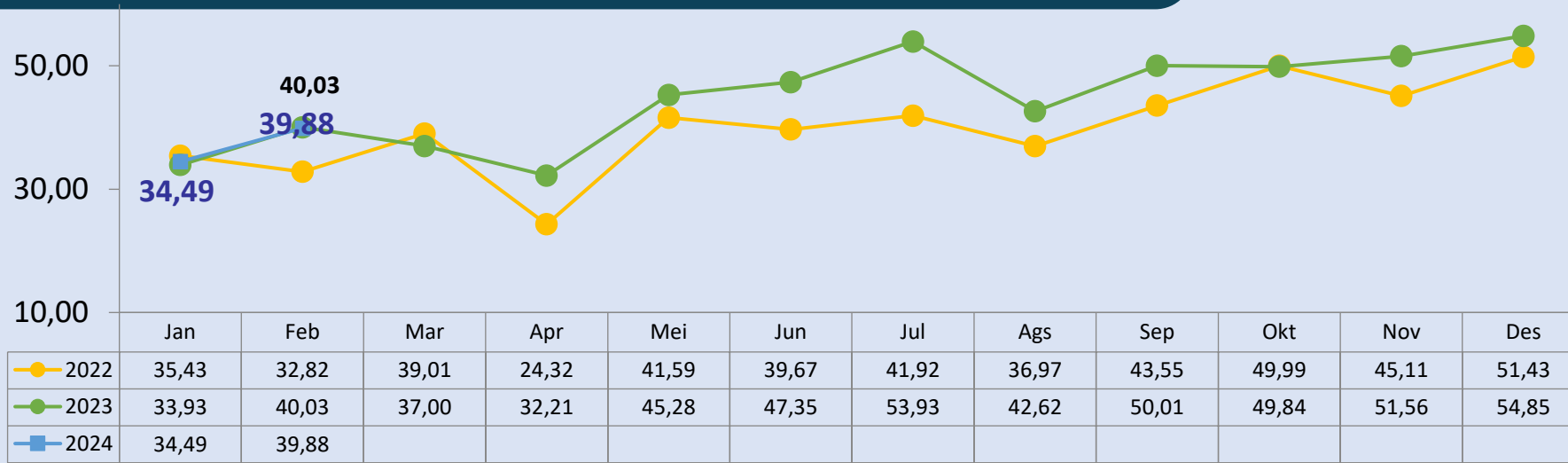
Perkembangan Tingkat Penghunian Kamar
Hotel Klasifikasi Bintang

No. 21/04/17/Th. XI, 1 April 2024

TINGKAT PENGHUNIAN KAMAR (TPK) Februari 2024



Perkembangan TPK Hotel Klasifikasi Bintang Bengkulu, 2022-2024 (%)



m-to-m : 5,39 poin
(Feb'24 terhadap Jan'24)



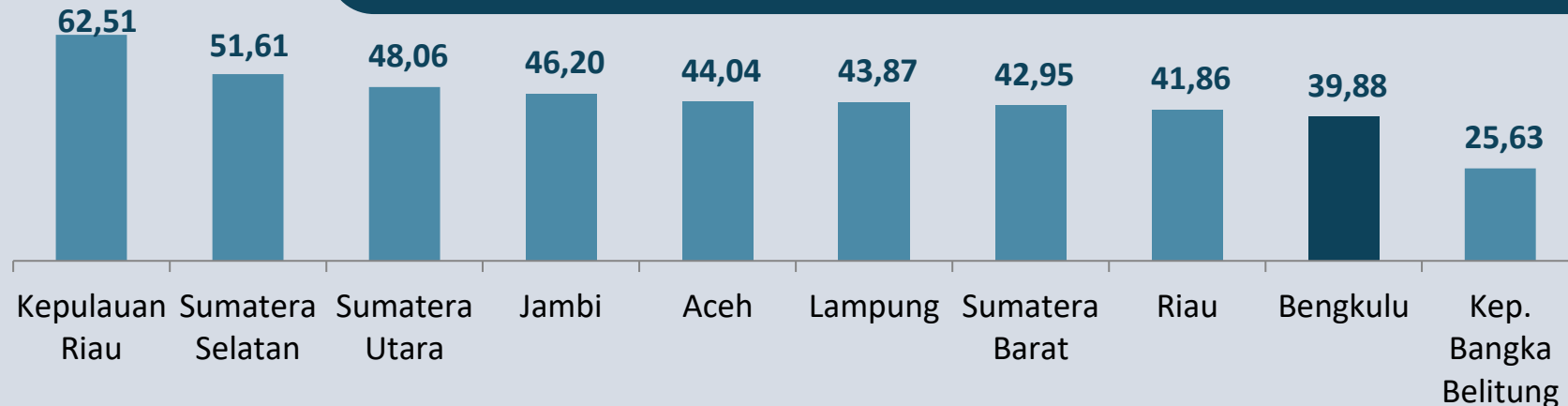
y-on-y : 0,15 poin
(Feb'24 terhadap Feb'23)



TPK Hotel Bintang Provinsi Bengkulu pada Februari 2024 (39,88 Persen) menempati urutan ke-Sembilan (9) se-Sumatera.



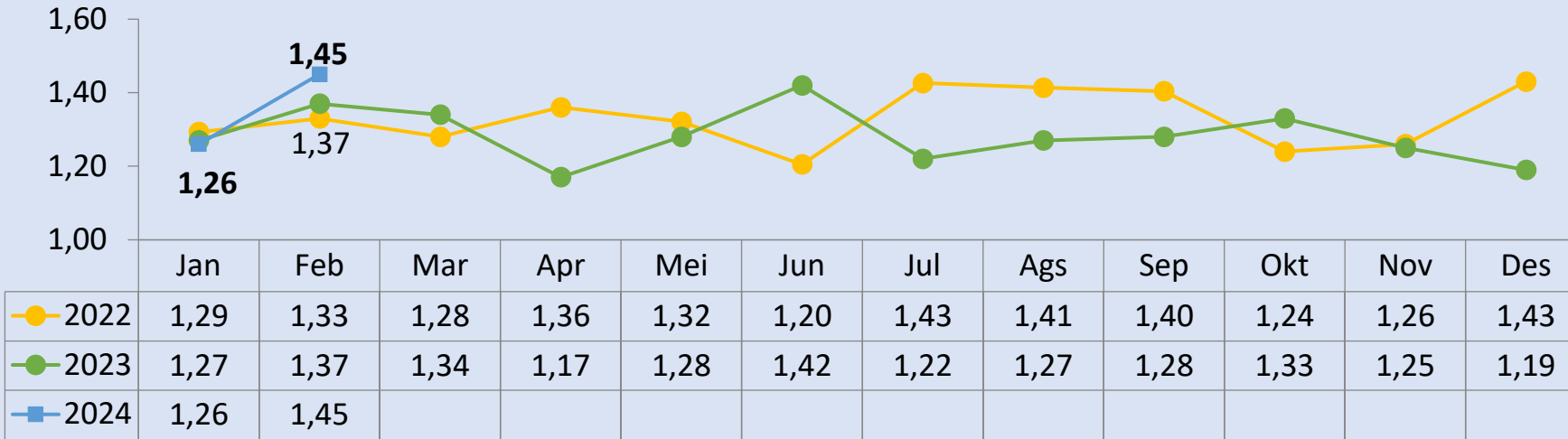
TPK Hotel Klasifikasi Bintang 10 Provinsi di Sumatera, Februari 2024





RATA-RATA LAMA MENGINAP TAMU (RLMT) Februari 2024



Perkembangan RLMT Hotel Klasifikasi Bintang Bengkulu, 2022-2024 (Hari)

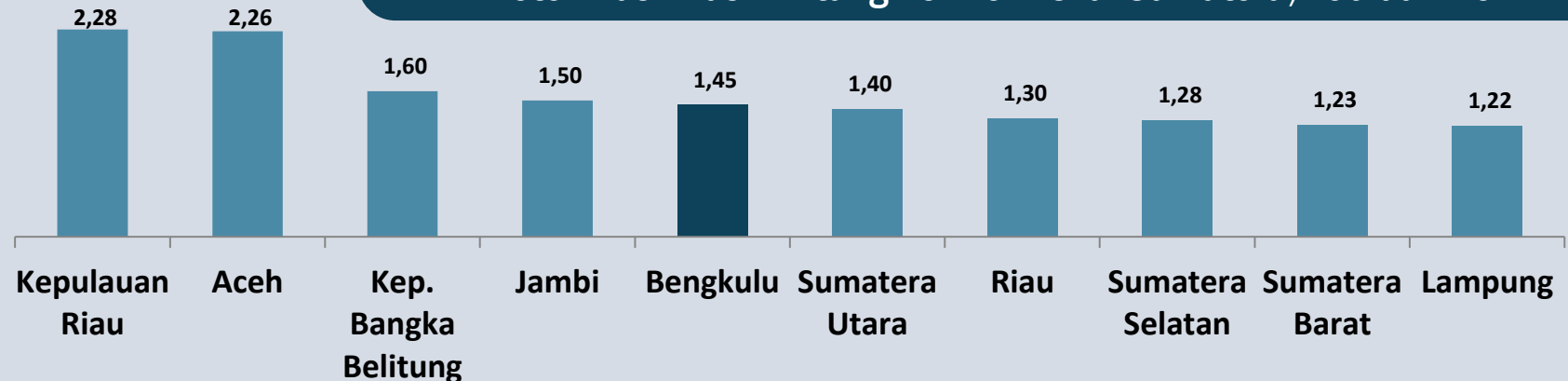


 **m-to-m : 0,19 hari**
(Feb'24 terhadap Jan'24)

 **y-on-y : 0,08 hari**
(Feb'24 terhadap Feb'23)


“**RLMT Hotel Bintang Provinsi Bengkulu pada Februari 2024 selama 1,45 hari menempati urutan ke-Lima (5) se-Sumatera.**”

RLMT Hotel Klasifikasi Bintang 10 Provinsi di Sumatera, Februari 2024





**BADAN PUSAT STATISTIK
PROVINSI BENGKULU**



TRANSPORTASI

PERKEMBANGAN TRANSPORTASI

No. 22/04/17/Th. VIII, 1 April 2024

PERKEMBANGAN TRANSPORTASI LAUT



Perkembangan Lalu Lintas Kapal Laut, Penumpang dan Barang melalui Pelabuhan Pulau Baai, Februari 2024

Kapal
150 Unit



M-to-M : Turun 3,85%
Januari 2024 : 156 Unit



Y-on-Y : Naik 105,48%
Februari 2023 : 73 Unit



Penumpang
992 Orang



M-to-M : Turun 45,34%
Januari 2024 : 1.815 Orang



Y-on-Y : Turun 7,12%
Februari 2023 : 1.068 Orang



Barang
354.504 Ton



M-to-M : Naik 2,03%
Januari 2024 : 347.463 Ton



Y-on-Y : Naik 31,09%
Februari 2023 : 270.436 Ton



PERKEMBANGAN TRANSPORTASI UDARA



Perkembangan Lalu lintas Pesawat, Penumpang, dan Barang melalui Bandara Fatmawati Soekarno, Februari 2024

Pesawat
280 Unit



M-to-M : Turun 7,28%
Januari 2024 : 302 Unit



Y-on-Y : Turun 27,27%
Februari 2023 : 385 Unit



Penumpang
41.114 Orang



M-to-M : Turun 5,09%
Januari 2024 : 43.320 Orang



Y-on-Y : Turun 14,97%
Februari 2023 : 48.353 Orang



Barang
164.870 Kg



M-to-M : Naik 10,40%
Januari 2024 : 149.336 Kg



Y-on-Y : Naik 38,06%
Februari 2023 : 119.421 Kg

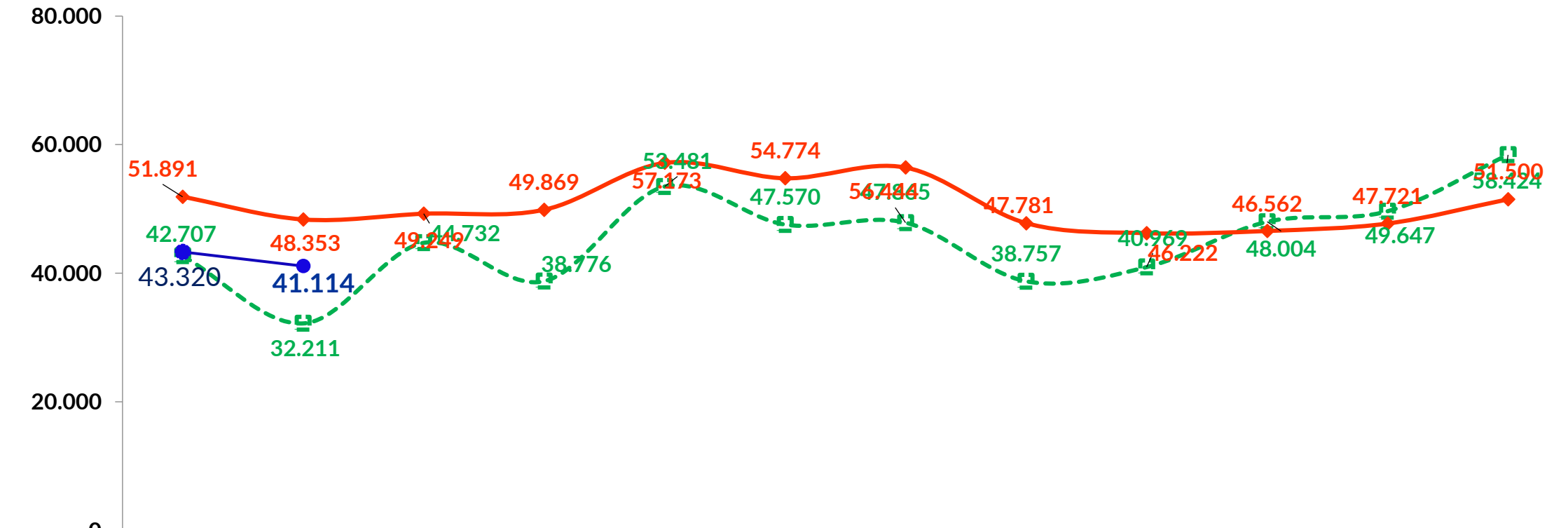


PERKEMBANGAN TRANSPORTASI UDARA



Lalu lintas Penumpang yang Menggunakan Penerbangan Melalui Bandara Fatmawati, 2022 – 2024

Penumpang



	Jan	Feb	Mar	Apr	Mei	Juni	Juli	Agt	Sept	Okt	Nov	Des
2022	42.707	32.211	44.732	38.776	53.481	47.570	47.865	38.757	40.969	48.004	49.647	58.424
2023	51.891	48.353	49.249	49.869	57.173	54.774	56.444	47.781	46.222	46.562	47.721	51.500
2024	43.320	41.114										



Tidak ada penerbangan komersil di Bandara Enggano dan Mukomuko sejak bulan Januari 2024. Penerbangan komersil di Bandara Enggano dan Mukomuko mulai beroperasi kembali di Bulan Maret 2024.

MUKOMUKO, RADARMUKOMUKO.COM – Sejak awal Januari hingga kini belum ada aktivitas [penerbangan](#) perintis di [Bandar Udara](#) (Bandara) Kabupaten Mukomuko, Provinsi Bengkulu.

Ini disampaikan Kepala Unit Penyelenggara Bandar Udara (UPBU) Kelas III Kabupaten Mukomuko, Ade Yuliana di Mukomuko, Minggu, 18 Februari 2024.

MUKOMUKO, RADARMUKOMUKO.COM – Otoritas Bandar Udara (Bandara) Mukomuko menyatakan bahwa [penerbangan perintis](#) di [Bandara Mukomuko](#), Kabupaten Mukomuko, Provinsi Bengkulu kembali beroperasi dengan [penerbangan](#) 4 hari dalam seminggu. [penerbangan](#) pada Selasa, Rabu, Jum'at dan Sabtu.

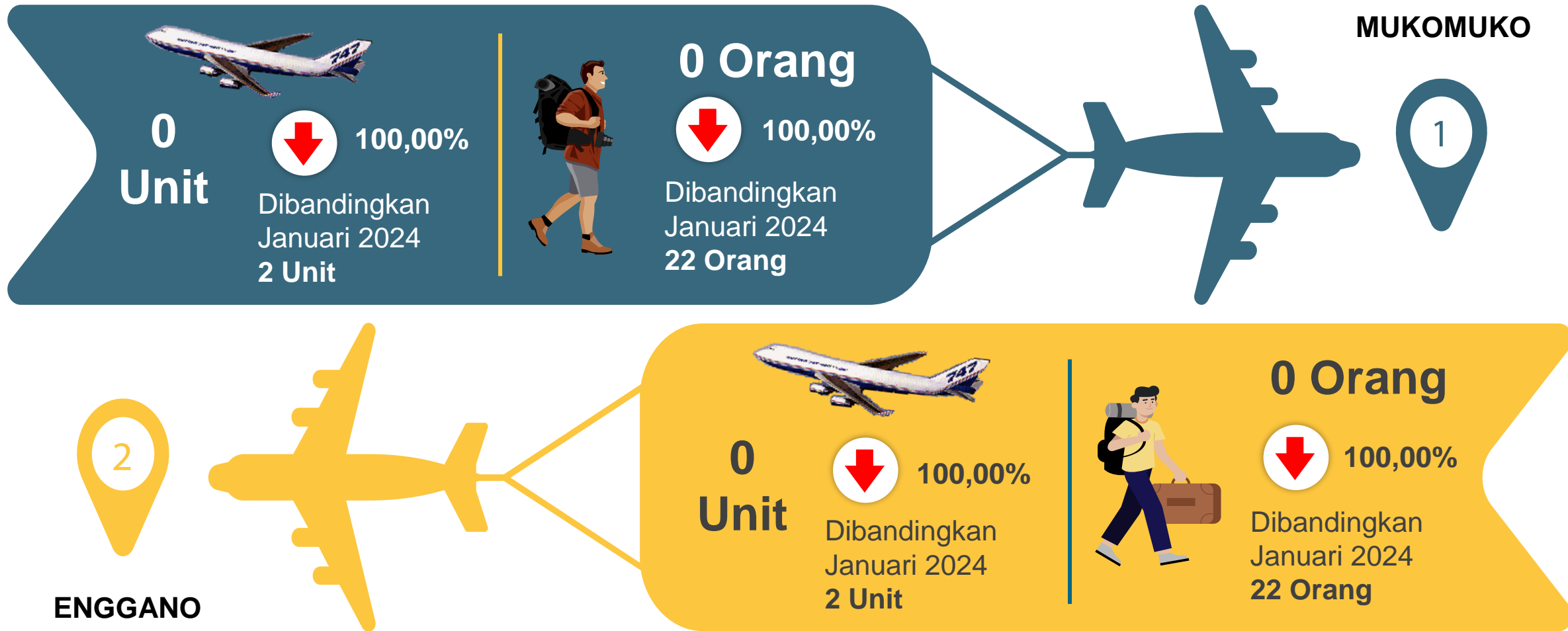
Kepala Kantor Unit Pengelola Bandar Udara (UPBU) Mukomuko, Ade Yuliana, mengungkapkan penerbangan perintis dengan maskapai penerbangan [Susie Air](#) beroperasi sejak tanggal 12 Maret 2024 lalu.



PERKEMBANGAN TRANSPORTASI UDARA



Perkembangan Lalu lintas Pesawat dan Penumpang, Februari 2024





BADAN PUSAT STATISTIK
PROVINSI BENGKULU



TERIMA KASIH