

**STATISTIK HOTEL DAN AKOMODASI LAINNYA
PROVINSI GORONTALO**

TAHUN 2011



**STATISTIK HOTEL DAN AKOMODASI LAINNYA
PROVINSI GORONTALO**

TAHUN 2011



BADAN PUSAT STATISTIK PROVINSI GORONTALO

STATISTIK HOTEL DAN AKOMODASI LAINNYA PROVINSI GORONTALO TAHUN 2011

No. Katalog : 8403002.75
Ukuran Buku : 21,5 x 29,7 cm
Jumlah Halaman : 85 Halaman

Naskah :

Seksi Statistik Niaga dan Jasa

Bidang Statistik Distribusi

Gambar Kulit :

Seksi Statistik Niaga dan Jasa

Bidang Statistik Distribusi

Diterbitkan Oleh :

Badan Pusat Statistik Provinsi Gorontalo

Boleh dikutip dengan menyebutkan sumbernya

KATA PENGANTAR

Publikasi “Statistik Hotel dan Akomodasi lainnya Provinsi Gorontalo Tahun 2011” merupakan kelanjutan dari publikasi sebelumnya yang diterbitkan oleh BPS Provinsi Gorontalo berjudul “Statistik Perhotelan Provinsi Gorontalo Tahun 2003-2007”.

Dalam buku ini disajikan data yang berkaitan dengan lapangan usaha perhotelan seperti data tentang kondisi secara umum dari setiap hotel/akomodasi lainnya yang beroperasi selama tahun 2007 - 2011 di Provinsi Gorontalo; serta indikator-indikator pokok perkembangan lapangan usaha perhotelan yang diharapkan dapat digunakan untuk membantu perencanaan pembangunan pada usaha perhotelan.

Sumber data diperoleh dari laporan VHT-L dan VHT-S. VHT-L adalah daftar isian yang digunakan untuk inventarisasi perusahaan akomodasi dan dilaksanakan pada awal tahun 2008-2012 oleh BPS Kabupaten/Kota di Provinsi Gorontalo, sedangkan VHT-S adalah daftar isian yang digunakan untuk mendapatkan data tingkat penghunian kamar, jumlah tamu yang datang dan menginap, rata-rata lama menginap tamu, malam kamar yang terpakai, dan malam tamu yang mengunap secara bulanan.

Ucapan terimakasih disampaikan kepada semua pihak yang telah membantu dalam penyediaan data untuk penyusunan publikasi ini.

Akhirnya saran dan kritik sangat diharapkan untuk penyempurnaan publikasi ini di masa yang akan datang.

Gorontalo, Oktober 2012
**KEPALA BADAN PUSAT STATISTIK
PROVINSI GORONTALO**



HERMANTO, S.Si., MM.
NIP. 196004241980031001

<http://gorontalo.bps.go.id>

Daftar Isi

	<i>Halaman</i>
KATA PENGANTAR	iii
DAFTAR ISI	v
DAFTAR GAMBAR	vi
DAFTAR TABEL	vii
I. PENDAHULUAN	1
A. Latar Belakang.....	1
B. Tujuan.....	2
II. METODOLOGI	3
A. Indikator Perhotelan.....	3
B. Direktori Hotel.....	3
III. KONSEP DAN DEFINISI	4
IV. PENGGUNAAN DAN CARA BACA DIREKTORI HOTEL	9
V. ULASAN SINGKAT	11
A. Umum	11
B. Kabupaten Boalemo	17
C. Kabupaten Gorontalo	18
D. Kabupaten Pohuwato.....	19
E. Kabupaten Gorontalo Utara	22
F. Kota Gorontalo	23
LAMPIRAN	27

Daftar Gambar

<i>Gambar</i>	<i>Halaman</i>
1. Perkembangan Jumlah Hotel/Akomodasi Lainnya Di Provinsi Gorontalo Tahun 2007 – 2011.....	11
2. Jumlah Kamar Tersedia dan Jumlah Tempat Tidur Hotel/ Akomodasi Lainnya Di Provinsi Gorontalo Tahun 2007 – 2011.....	12
3. Jumlah Tenaga Kerja Hotel/akomodasi Lainnya Menurut Jenis Kelamin di Provinsi Gorontalo Tahun 2007 – 2011	13
4. Banyaknya Pekerja Hotel/akomodasi Lainnya Menurut Pendidikan di Provinsi Gorontalo Tahun 2007 – 2011	14
5. Jumlah Tamu yang Menginap dan Persentase Tamu Mancanegara Yang Menginap di Hotel/Akomodasi Lainnya Provinsi Gorontalo Tahun 2007 – 2011.....	15
6. Tingkat Penghunian Kamar dan Tingkat Pemakaian Tempat Tidur pada Hotel/Akomodasi Lainnya di Provinsi Gorontalo Tahun 2007 – 2011.....	16
7. Rata-rata Lama Tamu menginap di Hotel/akomodasi Lainnya di Provinsi Gorontalo Tahun 2007 – 2011.....	16
8. Jumlah Hotel/Akomodasi Lainnya, Jumlah Kamar Tersedia Dan Jumlah Tempat Tidur Tersedia di Kabupaten Boalemo Tahun 2007 – 2011.....	17
9. Jumlah Tamu Hotel/Akomodasi yang Datang dan menginap Berdasarkan kewarganegaraan di Kabupaten Boalemo Tahun 2007 – 2011.....	18
10. Jumlah Hotel/Akomodasi Lainnya, Jumlah Kamar Tersedia Dan Jumlah Tempat Tidur Tersedia di Kabupaten Gorontalo Tahun 2007 – 2011.....	19
11. Jumlah Tamu Hotel/Akomodasi yang Datang dan menginap di Kabupaten Gorontalo Tahun 2007 – 2011.....	19

<i>Gambar</i>	<i>Halaman</i>
12. Jumlah Hotel/Akomodasi Lainnya, Jumlah Kamar Tersedia Dan Jumlah Tempat Tidur Tersedia di Kabupaten Pohuwato Tahun 2007 – 2011.....	20
13. Jumlah Tamu Hotel/Akomodasi yang Datang dan menginap di Kabupaten Pohuwato Tahun 2007 – 2011.....	21
14. Jumlah Hotel/Akomodasi Lainnya, Jumlah Kamar Tersedia Dan Jumlah Tempat Tidur Tersedia di Kabupaten Gorontalo Utara Tahun 2007 – 2011.....	22
15. Jumlah Tamu Hotel/Akomodasi yang Datang dan menginap Berdasarkan kewarganegaraan di Kabupaten Gorontalo Utara Tahun 2007 – 2011.....	23
16. Jumlah Hotel/Akomodasi Lainnya, Jumlah Kamar Tersedia Dan Jumlah Tempat Tidur Tersedia di Kota Gorontalo Tahun 2007 – 2011.....	24
17. Jumlah Tenaga Kerja Hotel/akomodasi Lainnya Menurut Jenis Kelamin di Provinsi Gorontalo Tahun 2007 – 2011.....	25
18. Jumlah Tamu Hotel/Akomodasi yang Datang dan menginap di Kabupaten Pohuwato Tahun 2007 – 2011.....	26

Daftar Tabel

<i>Tabel</i>	<i>Halaman</i>
1. Banyaknya Hotel/Akomodasi Lainnya, Kamar dan Tempat Tidur Tersedia Menurut Kabupaten/Kota Di Provinsi Gorontalo Tahun 2007	29
2. Banyaknya Hotel/Akomodasi Lainnya, Kamar dan Tempat Tidur Tersedia Menurut Kabupaten/Kota Di Provinsi Gorontalo Tahun 2008	30
3. Banyaknya Hotel/Akomodasi Lainnya, Kamar dan Tempat Tidur Tersedia Menurut Kabupaten/Kota Di Provinsi Gorontalo Tahun 2009	31
4. Banyaknya Hotel/Akomodasi Lainnya, Kamar dan Tempat Tidur Tersedia Menurut Kabupaten/Kota Di Provinsi Gorontalo Tahun 2010	32
5. Banyaknya Hotel/Akomodasi Lainnya, Kamar dan Tempat Tidur Tersedia Menurut Kabupaten/Kota Di Provinsi Gorontalo Tahun 2011	33
6. Banyaknya Hotel/Akomodasi Lainnya dan Tenaga Kerja Menurut Kabupaten/Kota Di Provinsi Gorontalo Tahun 2007.....	34
7. Banyaknya Hotel/Akomodasi Lainnya dan Tenaga Kerja Menurut Kabupaten/Kota Di Provinsi Gorontalo Tahun 2008.....	35
8. Banyaknya Hotel/Akomodasi Lainnya dan Tenaga Kerja Menurut Kabupaten/Kota Di Provinsi Gorontalo Tahun 2009.....	36
9. Banyaknya Hotel/Akomodasi Lainnya dan Tenaga Kerja Menurut Kabupaten/Kota Di Provinsi Gorontalo Tahun 2010.....	37
10. Banyaknya Hotel/Akomodasi Lainnya dan Tenaga Kerja Menurut Kabupaten/Kota Di Provinsi Gorontalo Tahun 2011.....	38
11. Banyaknya Pekerja Hotel/Akomodasi Lainnya Menurut Tingkat Pendidikan dan Kabupaten/Kota Di Provinsi Gorontalo Tahun 2007	39

<i>Tabel</i>	<i>Halaman</i>
12. Banyaknya Pekerja Hotel/Akomodasi Lainnya Menurut Tingkat Pendidikan dan Kabupaten/Kota Di Provinsi Gorontalo Tahun 2008.....	40
13. Banyaknya Pekerja Hotel/Akomodasi Lainnya Menurut Tingkat Pendidikan dan Kabupaten/Kota Di Provinsi Gorontalo Tahun 2009.....	41
14. Banyaknya Pekerja Hotel/Akomodasi Lainnya Menurut Tingkat Pendidikan dan Kabupaten/Kota Di Provinsi Gorontalo Tahun 2010.....	42
15. Banyaknya Pekerja Hotel/Akomodasi Lainnya Menurut Tingkat Pendidikan dan Kabupaten/Kota Di Provinsi Gorontalo Tahun 2011.....	43
16. Banyaknya Tamu Hotel/akomodasi lainnya Menurut Tipe Wisatawan dan Kabupaten/Kota Di Provinsi Gorontalo Tahun 2007.....	44
17. Banyaknya Tamu Hotel/akomodasi lainnya Menurut Tipe Wisatawan dan Kabupaten/Kota Di Provinsi Gorontalo Tahun 2008.....	45
18. Banyaknya Tamu Hotel/akomodasi lainnya Menurut Tipe Wisatawan dan Kabupaten/Kota Di Provinsi Gorontalo Tahun 2009	46
19. Banyaknya Tamu Hotel/akomodasi lainnya Menurut Tipe Wisatawan dan Kabupaten/Kota Di Provinsi Gorontalo Tahun 2010.....	47
20. Banyaknya Tamu Hotel/akomodasi lainnya Menurut Tipe Wisatawan dan Kabupaten/Kota Di Provinsi Gorontalo Tahun 2011.....	48
21. Banyaknya Hotel/akomodasi lainnya Menurut Jenis Fasilitas yang Dimiliki Di Provinsi Gorontalo Tahun 2007	49
22. Banyaknya Hotel/akomodasi lainnya Menurut Jenis Fasilitas yang Dimiliki Di Provinsi Gorontalo Tahun 2008	50

<i>Tabel</i>	<i>Halaman</i>
23. Banyaknya Hotel/akomodasi lainnya Menurut Jenis Fasilitas yang Dimiliki Di Provinsi Gorontalo Tahun 2009	51
24. Banyaknya Hotel.akomodasi lainnya Menurut Jenis Fasilitas yang Dimiliki Di Provinsi Gorontalo Tahun 2010	52
25. Banyaknya Hotel/akomodasi lainnya Menurut Jenis Fasilitas yang Dimiliki Di Provinsi Gorontalo Tahun 2011	53
26. Tingkat Penghunian Kamar Hotel, Tingkat Pemakaian Tempat Tidur, Tingkat Penghunian Ganda Kamar dan Rata-rata Lama Tamu Menginap Di Hotel/Akomodasi lainnya Di Provinsi Gorontalo Tahun 2007.....	54
27. Tingkat Penghunian Kamar Hotel, Tingkat Pemakaian Tempat Tidur, Tingkat Penghunian Ganda Kamar dan Rata-rata Lama Tamu Menginap Di Hotel/Akomodasi lainnya Di Provinsi Gorontalo Tahun 2008	55
28. Tingkat Penghunian Kamar Hotel, Tingkat Pemakaian Tempat Tidur, Tingkat Penghunian Ganda Kamar dan Rata-rata Lama Tamu Menginap Di Hotel/Akomodasi lainnya Di Provinsi Gorontalo Tahun 2009	56
29. Tingkat Penghunian Kamar Hotel, Tingkat Pemakaian Tempat Tidur, Tingkat Penghunian Ganda Kamar dan Rata-rata Lama Tamu Menginap Di Hotel/Akomodasi lainnya Di Provinsi Gorontalo Tahun 2010	57
30. Tingkat Penghunian Kamar Hotel, Tingkat Pemakaian Tempat Tidur, Tingkat Penghunian Ganda Kamar dan Rata-rata Lama Tamu Menginap Di Hotel/Akomodasi lainnya Di Provinsi Gorontalo Tahun 2011	58
.	
DIREKTORI HOTEL 2011	59

I. PENDAHULUAN

A. Latar Belakang

Perkembangan Provinsi Gorontalo yang pesat terutama sektor ekonomi harus senantiasa ditopang oleh perkembangan di semua sektor tidak terkecuali sektor pariwisata. Sektor pariwisata dengan tiga lapangan usaha di dalamnya (Hotel; Restoran; Hiburan dan Rekreasi) semakin penting seiring dengan perkembangan kehidupan masyarakat Gorontalo yang makin kompleks.

Tuntutan ketersediaan fasilitas pariwisata semakin berkembang tidak hanya dari sekedar kuantitas namun juga kualitas fasilitas-fasilitas yang tersedia seiring dengan perkembangan perekonomian masyarakat. Oleh sebab itu pergerakan masyarakat baik antar Provinsi maupun interen Provinsi yang meningkat perlu diimbangi dengan peningkatan penyediaan kamar hotel sehingga tidak menimbulkan kesenjangan antara permintaan dan penawaran kamar hotel/akomodasi. Peningkatan ketersediaan kamar hotel tersebut juga harus disertai dengan peningkatan kualitas, fasilitas-fasilitas yang disediakan hotel serta peningkatan mutu pelayanan dari pegawai.

Usaha untuk peningkatan mutu lapangan usaha perhotelan dan akomodasi lainnya memerlukan suatu informasi yang benar mengenai kondisi, keberadaan dan perkembangan yang tergambar dalam beberapa indikator perkembangan perhotelan/akomodasi lainnya. Indikator-indikator tersebut diantaranya Tingkat Penghunian Kamar Hotel, Tingkat Pemakaian Tempat Tidur, Rata-Rata Lama Tamu Menginap, Perbandingan Tamu Asing dan Tamu Dalam Negeri serta Tingkat Hunian Ganda Kamar.

Sejalan dengan perkembangan dunia pariwisata khususnya perhotelan tersebut Badan Pusat Statistik (BPS) Provinsi Gorontalo dituntut untuk menyediakan berbagai informasi mengenai kondisi perhotelan dan indikator-indikator perkembangan perhotelan/akomodasi lainnya. Berkaitan dengan hal tersebut maka BPS Provinsi Gorontalo berkeinginan untuk menyajikan informasi khususnya kondisi dunia perhotelan di Provinsi Gorontalo dalam suatu kompilasi Statistik Perhotelan Provinsi Gorontalo.

B. Tujuan

Secara umum tujuan dari pengumpulan data perhotelan adalah:

1. Tersedianya data tentang kondisi secara umum dari setiap hotel/akomodasi lainnya yang beroperasi selama tahun 2007 - 2011 di Provinsi Gorontalo.
2. Tersedianya indikator-indikator perkembangan lapangan usaha perhotelan yang diharapkan dapat digunakan sebagai dasar perencanaan langkah pembangunan khususnya lapangan usaha perhotelan.

<http://gorontalo.bps.go.id>

II. METODOLOGI

Dalam publikasi Statistik Perhotelan Provinsi Gorontalo Tahun 2007 - 2011 ini terdapat dua kelompok besar data yaitu kelompok Direktori Hotel serta data tentang Indikator Perhotelan Provinsi Gorontalo Tahun 2007 - 2011.

A. INDIKATOR PERHOTELAN

Data indikator pokok perhotelan meliputi tingkat penghunian kamar hotel, tingkat hunian tempat tidur, rata-rata lama tamu menginap, perbandingan tamu asing dan tamu dalam negeri serta tingkat hunian ganda kamar yang disajikan dalam publikasi ini bersumber dari indikator-indikator yang berasal dari sampel hotel. Data indikator tersebut dibedakan untuk Hotel berbintang dan Hotel Non Bintang/Usaha akomodasi lainnya dan dalam publikasi ini data yang dikeluarkan merupakan gabungan antara hotel berbintang dan hotel non bintang/usaha akomodasi lainnya.

Jumlah sampel yang digunakan bervariasi tiap tahunnya tergantung jumlah hotel yang ada pada tahun bersangkutan dan sampel ini merupakan alokasi dari BPS Pusat. Pengumpulan data dilakukan *setiap bulan* dengan *time lag* n-1 oleh pegawai BPS Kabupaten/Kota maupun petugas yang ditunjuk oleh BPS Kabupaten/Kota dengan menggunakan daftar VHT-S.

B. DIREKTORI HOTEL

Direktori hotel dan akomodasi lainnya yang disajikan dalam publikasi ini bersumber dari hasil kegiatan survei VHT-L yaitu kegiatan *Inventarisasi Hotel dan Akomodasi Lainnya* yang dilaksanakan pada setiap awal tahun dan dilakukan oleh BPS Kabupaten/Kota di Provinsi Gorontalo.

Hotel/Akomodasi lainnya yang diinventarisir adalah semua hotel/akomodasi lainnya yang beroperasi tahun tersebut di seluruh Provinsi Gorontalo. (*masih 5 Daerah Kota/Kabupaten*). Data dasar yang dikumpulkan seperti banyaknya akomodasi, banyaknya kamar tersedia, banyaknya tempat tidur tersedia, fasilitas yang tersedia, banyaknya tamu serta banyaknya pekerja.

III. KONSEP DAN DEFINISI

1. **Usaha Akomodasi** adalah suatu usaha yang menggunakan suatu bangunan atau sebagian bangunan yang disediakan secara khusus dimana setiap orang dapat menginap, makan serta memperoleh pelayanan dan fasilitas lain dengan pembayaran. Secara garis besar akomodasi dibedakan menjadi dua golongan yaitu hotel berbintang dan usaha akomodasi lainnya.
2. **Hotel Berbintang** adalah usaha yang menggunakan suatu bangunan atau sebagian bangunan yang disediakan secara khusus dimana setiap orang dapat menginap, makan serta memperoleh pelayanan dan fasilitas lainnya dengan pembayaran dan telah memenuhi prasyarat sebagai hotel berbintang yang telah ditentukan oleh Direktorat Jenderal Pariwisata antara lain keadaan fisik, seperti lokasi hotel dan kondisi bangunan, pelayanan yang diberikan, kualitas tenaga kerja dan kesejahteraan karyawan serta sarana rekreasi atau olah raga yang disediakan seperti lapangan tenis, kolam renang dan diskotik. Ciri khusus hotel berbintang adalah mempunyai restoran yang berada di bawah manajemen hotel tersebut. Hotel berbintang dirinci menjadi bintang 1, bintang 2, bintang 3, bintang 4 dan bintang 5.
3. **Usaha Akomodasi** lainnya adalah semua usaha akomodasi yang tidak termasuk hotel berbintang yang terdiri atas hotel melati, penginapan remaja (*youth hotel*), pondok wisata (*home stay*), perkemahan dan jasa akomodasi lainnya seperti motel, losmen dan lain-lain.
 - a. **Hotel Melati** adalah usaha yang menggunakan suatu bangunan atau sebagian bangunan yang disediakan secara khusus, dimana setiap orang dapat menginap, makan serta memperoleh pelayanan dan fasilitas lainnya dengan pembayaran dan belum memenuhi persyaratan sebagai hotel bintang seperti yang dikeluarkan oleh Dir. Jend. Pariwisata/Kantor Wilayah Pariwisata, Pos dan Telekomunikasi tetapi telah memenuhi kriteria hotel melati seperti yang dikeluarkan oleh Dinas Pariwisata Daerah (DIPARDA). Hotel melati meliputi 4 kriteria sbb:
 - Melati 1, yaitu hotel dengan jumlah kamar kurang dari 10.
 - Melati 2, yaitu hotel dengan jumlah kamar antara 10 – 24.
 - Melati 3, yaitu hotel dengan jumlah kamar antara 25 – 40.
 - Melati 4, yaitu hotel dengan jumlah kamar antara 41– 100.

- b. **Penginapan Remaja (*youth hotel*)** adalah usaha jasa pelayanan penginapan bagi remaja yang melakukan kegiatan pariwisata dengan tujuan untuk rekreasi dan memperluas pengetahuan/pengalaman.
 - c. **Pondok Wisata (*home stay*)** adalah usaha jasa pelayanan penginapan bagi umum yang dilakukan perorangan dengan menggunakan sebagian dari tempat tinggalnya (dengan pembayaran harian).
 - d. **Perkemahan** adalah usaha penyediaan tempat penginapan di tempat terbuka dengan menggunakan tenda atau kereta gandengan bawaan sendiri sebagai tempat penginapan, termasuk juga caravan.
 - e. **Jasa Akomodasi Lainnya** adalah usaha penyediaan tempat penginapan yang tidak termasuk dalam kriteria di atas seperti wisma, losmen, bungalow.
4. **Tingkat Penghunian Kamar Hotel (*Room Accupancy Rate*)**
Adalah banyaknya malam kamar yang dihuni, dibagi dengan banyaknya kamar yang tersedia, dikalikan dengan 100%.
5. **Tingkat Penghunian Tempat Tidur (*Bed Accupancy Rate*)**
Adalah banyaknya malam tempat tidur yang dipakai, dibagi dengan banyaknya malam tempat tidur yang tersedia, dikalikan 100%
6. **Rata-Rata Lamatamumenginap (*Average Length of Stay*)**
Adalah banyaknya **malamtempattidur yang dipakai**, dibagi dengan banyaknya tamu **yang datang**. Rata-rata lama tamu menginap ini bisa dibedakan antara tamu asing dan tamu dalam negeri.
- a. Rata-rata lamanya tamu asing menginap
Banyaknya malamtempattidur oleh tamu asing, dibagi dengan banyaknya tamu asing yang datang.
 - b. Rata- rata lamanya tamu dalam negeri menginap
Banyaknya malamtempattidur oleh tamu dalam negeri dibagi dengan banyaknya tamu dalam negeri yang datang.

7. **Perbandingan Tamu Asing dan Tamu Dalam Negeri**

Adalah banyaknya tamu asing atau dalam negeri **yang datang** dibagi dengan banyaknya tamu yang datang dikalikan 100%.

a. Tamu Asing

Banyaknya tamu asing yang datang dibagi dengan seluruh tamu yang datang dikalikan 100%.

b. Tamu Dalam Negeri

Banyaknya tamu Dalam Negeri yang datang dibagi dengan seluruh tamu yang datang dikalikan 100%.

8. **Rata-rata Tamu Per Kamar (*Guess per Room = GPR*)**

Adalah perbandingan antara banyaknya **malam tamu** dengan banyaknya malam kamar yang dihuni. Dengan kata lain “GPR” menggambarkan rata-rata banyaknya tamu menghuni satu kamar yang terjual.

Contoh : $GPR=1,60$

Artinya rata-rata kamar yang terjual dihuni oleh 1,60 orang

Catatan :

- ❖ 1 malam kamar = 1 kamar X 1 malam
- ❖ 1 malam tempat tidur = 1 tempat tidur X 1 malam
- ❖ 1 malam tamu = 1 tamu X 1 malam.

9. **Tenaga Kerja Dibayar** adalah semua orang yang bekerja di perusahaan/usaha dengan mendapatkan upah dan gaji dan tunjangan-tunjangan lainnya baik berupa uang maupun barang.

10. **Tenaga Kerja Tidak Dibayar** adalah orang yang bekerja pada perusahaan dengan tidak menerima upah dan gaji sebagaimana yang berlaku di perusahaan/usaha tersebut. Tenaga kerja ini biasanya berasal dari pekerja pemilik/pengusaha dan pekerja keluarga.

11. **Tamat SD/SLTP**, berarti telah menamatkan sekolah Dasar/Sekolah Lanjutan Tingkat Pertama atau sederajat.

12. **Tamat SLTA**, berarti telah menamatkan Sekolah Menengah Tingkat Atas (SMTA) atau sederajat.

13. **Diploma I/II** adalah kategori bagi tamat program DI/II pada suatu pendidikan yang khusus diberikan untuk program diploma. Program akta I dan II termasuk dalam jenjang pendidikan program DI/II.
14. **Akademi/DIII** adalah tamat akademi/DIII/Akta III atau yang telah mendapatkan gelar sarjana muda pada suatu fakultas.
15. **Universitas** adalah tamat program pendidikan sarjana, pasca sarjana, doktor, diploma IV, Akta IV & V, spesialis I & II pada suatu universitas/institut/sekolah tinggi.
16. **Tamat sekolah Kejuruan Hotel/Pariwisata** berarti menamatkan sekolah kejuruan hotel/pariwisata, baik di dalam negeri maupun di luar negeri.
17. **Direktur Utama** adalah orang yang berwenang merumuskan dan menetapkan suatu kebijaksanaan dan program umum perusahaan, atau organisasi sesuai dengan batas wewenang yang diberikan oleh suatu badan pengurus atau badan pimpinan yang serupa seperti dewan komisaris.
18. **Manajer/Asisten Manajer** adalah orang yang berwenang dan bertanggung jawab dalam merencanakan, mengatur serta mengendalikan penyelenggaraan usaha.
19. **Pekerja Teknis** adalah pekerja yang bertugas menangani bidang pekerjaan yang berkaitan langsung dengan kegiatan operasional perusahaan/usaha. Seperti pekerja pemasaran, humas, pemeliharaan/perbaikan, resepsionis/informasi, petugas kamar, petugas bar dan restoran.
20. **Pekerja Administrasi** adalah pekerja yang menangani administrasi keuangan/akunting kepegawaian dan umum.
21. **Pekerja Lainnya** adalah pekerja yang sifat pekerjaannya mendukung kegiatan/usaha, seperti pekerja operator telepon, binatu, keamanan dan tukang kebun.
22. **Bentuk Badan Hukum** adalah suatu status badan hukum yang telah dimiliki oleh suatu kegiatan ekonomi/usaha berdasarkan akta pendiriannya yang dikeluarkan oleh notaris berupa akte notaris, atau berdasarkan surat keputusan dari pejabat yang berwenang.

IV. PENGGUNAAN DAN CARA BACA DIREKTORI HOTEL/AKOMODASI

Direktori ini disusun secara ringkas dengan menggunakan beberapa kode atau keterangan yang bertujuan untuk memudahkan pencari data/informasi dalam penggunaannya. Beberapa kode tersebut adalah sebagai berikut:



Nama Hotel/Akomodasi.

Menunjukkan nama Hotel/Akomodasi.



Alamat Hotel/Akomodasi

Menunjukkan alamat dari suatu hotel/akomodasi.



Jenis Hotel/Akomodasi,

Kode gambar tersebut menunjukkan jenis hotel/akomodasi, apakah termasuk dalam jenis :

- | | |
|----------------------|----------------------------|
| a. Hotel berbintang, | e. Penginapan Remaja |
| b. Melati 1 | f. Pondok Wisata |
| c. Melati 2 | g. Perkemahan |
| d. Melati 3 | h. Jasa akomodasi lainnya. |

Setelah itu **dilanjutkan** dengan jumlah kamar dan jumlah tempat tidur yang tersedia

Misal :

Melati 3 (25, 50) artinya hotel/akomodasi tersebut termasuk dalam jenis hotel melati 3 dengan jumlah kamar sebanyak 25 buah dan tempat tidur yang tersedia sebanyak 50 buah.



Nomor Telepon.

Menunjukkan nomor telepon dari suatu hotel/akomodasi



Fasilitas yang disediakan.

Menunjukkan fasilitas apa saja yang tersedia dalam suatu hotel/akomodasi. Kode dari fasilitas yang tersedia adalah sebagai berikut :

Kode	Jenis Fasilitas	Kode	Jenis Fasilitas
A. Fasilitas kamar			
1.	Kamar ber-AC	6.	Lemari Pakaian
2.	Kamar ber-TV/TV Kabel	7.	Meja dan kursi duduk
3.	Freezer/ Mini Bar	8.	Saluran Komunikasi internal & eksternal
4.	Air Panas dan Dingin	9.	Jaringan Internet
5.	Rak Koper		
B. Fasilitas Umum			
10.	Tempat bermain (<i>Play Ground</i>)	21.	Meeting/Funtion Room
11.	Pelayanan antar jemput (<i>transfer service</i>)	22.	ATM
12.	Tempat penitipan barang	23.	WIFI
13.	Kolam renang	24.	Diskotik/ Cafe
14.	Lapangan tennis	25.	Karaoke
15.	Squash	26.	Pusat kebugaran (<i>fitness centre</i>)
16.	Salon Kecantikan/ barber shop	27.	Spa
17.	Toko cinderamata	28.	Binatu
18.	Money changer	29.	Hospitality Room
19.	Minimarket	30.	Restoran
20.	Biro/agen perjalanan wisata		

Misal :



(1, 2, 21, 23) artinya Hotel/akomodasi tersebut menyediakan fasilitas kamar ber-AC, Kamar ber-TV/ TV Kabel, Meeting/Funtion Room dan WIFI.



Lokasi Bangunan Hotel

Menunjukkan lokasi hotel/akomodasi apakah lokasinya : Berdiri Sendiri, Satu lokasi dengan bangunan lain, Kawasan wisata (obyek wisata).

Misal :



Bangunan Berdiri Sendiri, berarti hotel/akomodasi tersebut lokasinya berdiri sendiri.



Harga Minimal dan Harga Maksimal Per-Malam

Menunjukkan harga/tarif termahal dan termurah menginap per-kamar per-malam.

Misal :



(Rp. 50.000, Rp. 75.000) artinya harga sewa kamar yang tersedia di hotel/akomodasi tersebut yang paling murah adalah Rp. 50.000 dan yang paling mahal adalah Rp. 75.000.

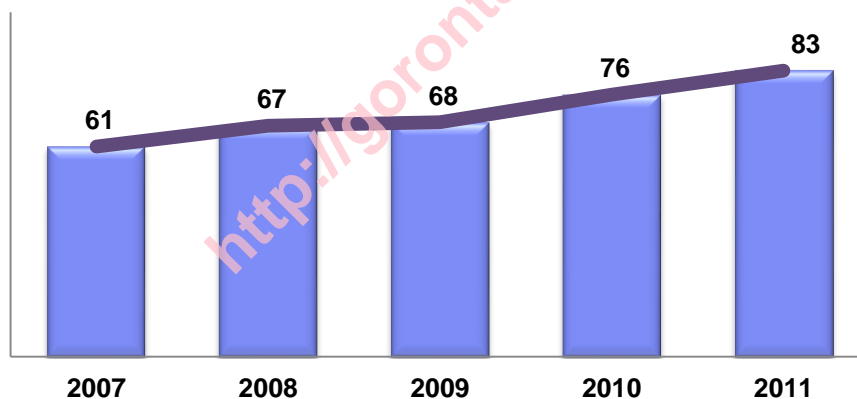
<http://gorontalo.bps.go.id>

V. ULASAN SINGKAT

A. UMUM

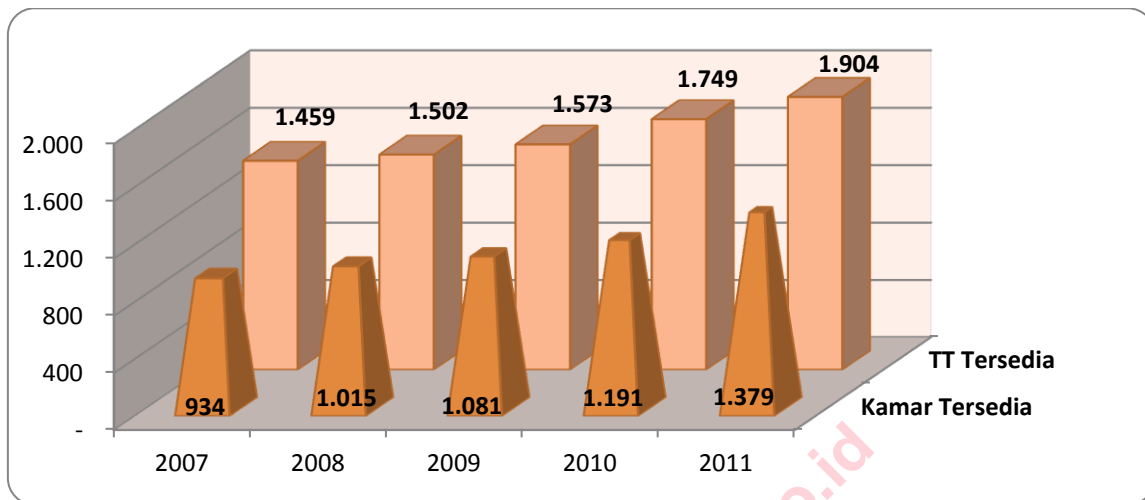
Data statistik perhotelan berdasarkan hasil inventarisasi hotel/akomodasi lainnya dengan daftar VHT-L tahunan menunjukkan bahwa perkembangan hotel/akomodasi lainnya di Provinsi Gorontalo dari tahun ke tahun semakin mengindikasikan bahwa perkembangan perekonomian di Provinsi Gorontalo mulai tumbuh/bergerak ke arah yang positif. Hal ini bisa dilihat dari 61 hotel/akomodasi lainnya di tahun 2007 bertambah menjadi 67 hotel/akomodasi lainnya di tahun 2008. Kembali bertambah di tahun 2009 menjadi 68 hotel/akomodasi lainnya, di tahun 2010 menjadi 76 hotel/akomodasi lainnya dan pada tahun 2011 sudah terdapat 83 hotel/akomodasi lainnya.

Gambar 1. Perkembangan Jumlah Hotel/Akomodasi Lainnya Di Provinsi Gorontalo Tahun 2007 – 2011



Seiring dengan bertambahnya jumlah hotel/akomodasi lainnya maka jumlah kamar tersedia dan jumlah tempat tidur tersedia pada hotel/akomodasi lainnya tersebut dari tahun ke tahun juga terus bertambah. Jumlah kamar tersedia di tahun 2007 sebanyak 934 kamar dengan kapasitas 1.459 tempat tidur, tahun 2008 ada sebanyak 1.015 kamar tersedia dengan kapasitas 1.502 tempat tidur, tahun 2009 sebanyak 1.081 kamar dengan tempat tidur tersedia sebanyak 1.573 buah, tahun 2010 ada 1.191 kamar tersedia dengan kapasitas 1.749 tempat tidur dan pada tahun 2011 sudah bertambah menjadi 1.379 kamar dengan kapasitas 1.904 tempat tidur.

Gambar 2. Jumlah Kamar Tersedia dan Jumlah Tempat Tidur Hotel/
Akomodasi Lainnya Di Provinsi Gorontalo
Tahun 2007 – 2011



Dengan terus bertambahnya hotel/akomodasi lainnya pada periode tahun 2007 sampai tahun 2011, klasifikasi hotel/akomodasi lainnya terbanyak yang ada di Provinsi Gorontalo adalah jenis hotel Melati. Sementara jenis hotel berbintang hanya Hotel Quality yang terletak di Pusat Kota dan sudah beroperasi sejak tahun 2005, namun akan segera bertambah lagi pada tahun 2012 satu hotel berbintang yaitu Hotel Magna.

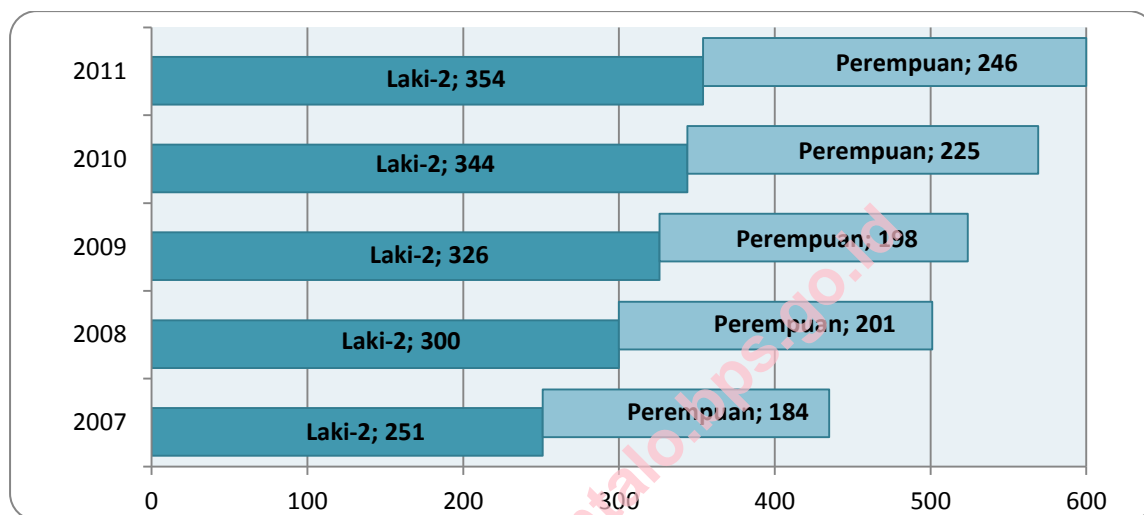
Tabel . Klasifikasi Hotel/Akomodasi lainnya di Provinsi Gorontalo
Tahun 2007 – 2011

Tahun	Klasifikasi Hotel/akomodasi Lainnya		
	Hotel Bintang	Akomodasi Lainnya	Jumlah
2007	1	60	61
2008	1	66	67
2009	1	67	68
2010	1	75	76
2011	1	82	83

Jumlah tenaga kerja yang diserap oleh hotel/akomodasi lainnya di Provinsi Gorontalo cenderung meningkat dari tahun ke tahun dengan jumlah tenaga kerja laki-laki masih lebih banyak dari tenaga kerja perempuan. Pada tahun 2007 jumlah tenaga kerja sebanyak 435 orang dengan 251 tenaga kerja laki-laki. Angka ini mengalami peningkatan sebanyak 66 tenaga kerja di tahun 2008 menjadi 501 tenaga kerja dengan tenaga kerja laki-laki sebanyak

300 orang. Sementara pada tahun 2009 terjadi sedikit peningkatan menjadi 524 tenaga kerja dengan tenaga kerja laki-laki sebanyak 326 orang. Tahun 2010 kembali meningkat menjadi 569 tenaga kerja, dan tahun 2011 sudah sebanyak 600 tenaga kerja.

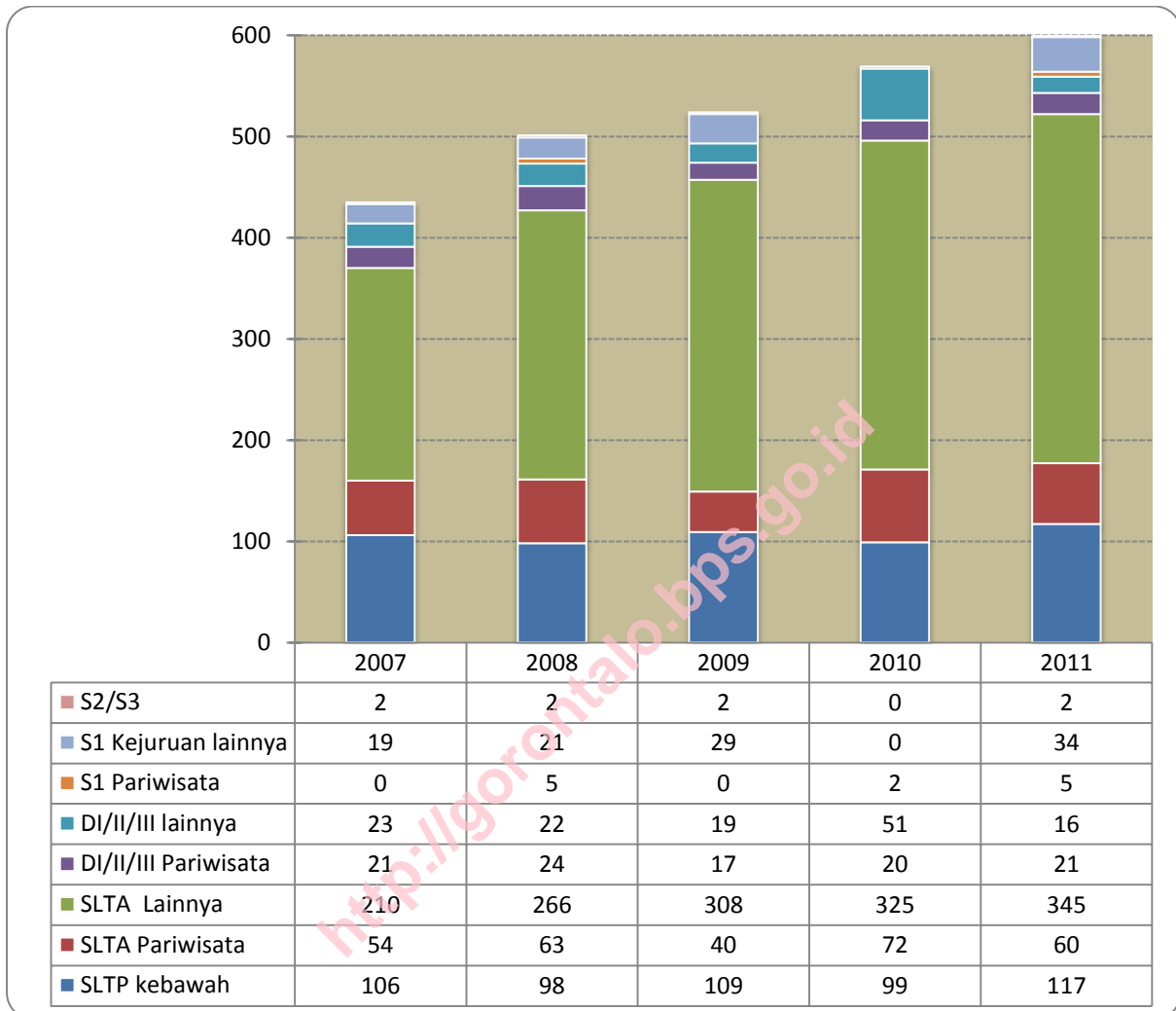
Gambar 3. Jumlah Tenaga Kerja Hotel/Akomodasi Lainnya Menurut Jenis Kelamin di Provinsi Gorontalo Tahun 2007 – 2011



Peningkatan mutu layanan hotel terus diusahakan, baik melalui binaan pemerintah maupun oleh para pengusaha hotel itu sendiri. Profesionalisme di bidang perhotelan mutlak perlu, hal ini dapat dicapai melalui pendidikan tenaga kerja pada lembaga khusus kejuruan hotel/pariwisata. Pekerja berpendidikan kejuruan hotel/pariwisata relatif lebih kecil bila dibandingkan dengan pekerja berpendidikan lainnya. Dari sebanyak 435 orang tahun 2007 yang bekerja pada usaha akomodasi hanya 75 orang (17 persen) menyatakan tamat pendidikan kejuruan hotel/pariwisata, terdiri dari 49 orang adalah pekerja laki-laki dan 26 orang pekerja perempuan. Sedangkan sisanya sebanyak 360 orang tamat pendidikan lainnya.

Pada tahun 2011 banyaknya tenaga kerja pada hotel/akomodasi lainnya menurut tingkat pendidikan dapat digambarkan sebagai berikut dari total tenaga kerja sebanyak 600 orang, ada 41 orang tamat universitas dengan jurusan pariwisata ada 5 orang, tamat D I/II /III sebanyak 37 orang dengan jurusan pariwisata ada 21 orang, tamat SLTA sebanyak 405 orang dengan jurusan pariwisata ada 60 orang dan sisanya sebanyak 117 orang tamat SLTP kebawah.

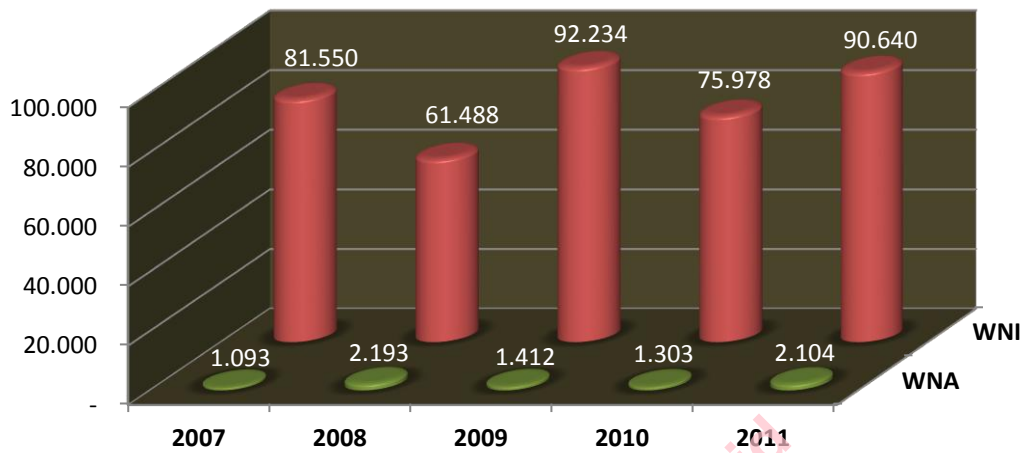
Gambar 4. Banyaknya Pekerja Hotel/akomodasi Lainnya Menurut Pendidikan di Provinsi Gorontalo Tahun 2007 – 2011



Jumlah tamu yang datang dan menginap di hotel/akomodasi lainnya dari tahun ke tahun juga terus meningkat. Dari jumlah tamu sebanyak 82.703 orang pada tahun 2007 terus meningkat di tahun-tahun berikutnya masing-masing sebanyak 63.681 orang di tahun 2008, 93.646 orang tahun 2009, 77.281 orang di tahun 2010 dan sebanyak 92.744 orang pada tahun 2011.

Dari tamu yang menginap tersebut bisa dibedakan berdasarkan kewarganegaraan yaitu Tamu Domestik (WNI) dan Tamu Mancanegara (WNA). Pada tahun 2007 ada 1,32 persen tamu mancanegara, tahun 2008 hanya sebanyak 3,44 persen tamu mancanegara, tahun 2009 sebanyak 1,51 persen, tahun 2010 sebanyak 1,69 persen tamu mancanegara dan tahun 2011 sebanyak 2,27 persen tamu mancanegara.

Gambar 5. Jumlah Tamu yang Menginap dan Persentase Tamu Mancanegara Yang Menginap di Hotel/Akomodasi Lainnya Provinsi Gorontalo Tahun 2007 – 2011

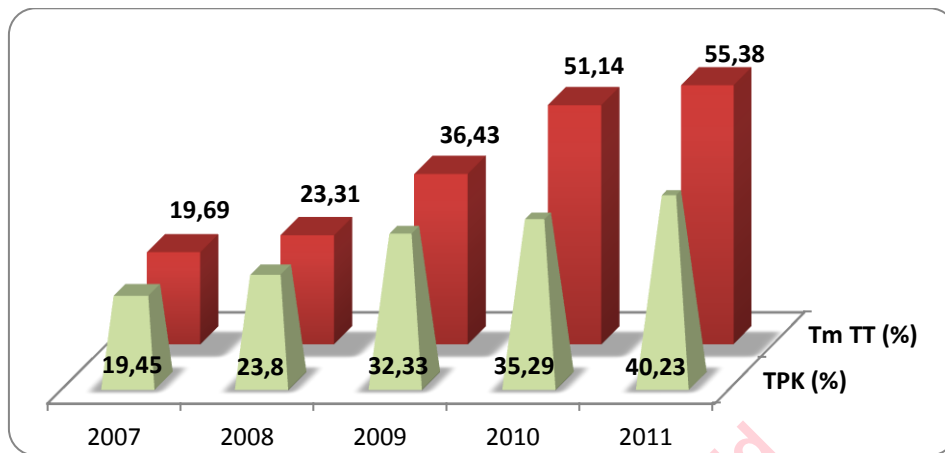


Selain perkembangan jumlah hotel/akomodasi lainnya, kemajuan industri perhotelan dapat juga dilihat melalui indikator seperti Tingkat Penghunian Kamar (TPK) hotel/akomodasi lainnya dan rata-rata lamanya tamu menginap.

Dari Tabel 26 sampai dengan Tabel 30 (lihat lampiran) dapat dilihat bahwa tingkat penghunian kamar (TPK) dari tahun ke tahun terus mengalami peningkatan dari kisaran 17-25 persen menjadi sekitar 31 – 45 persen. Hal tersebut dapat dilihat mulai pada tahun 2007 yang secara keseluruhan sebesar 19,45 persen, yang artinya bahwa rata-rata dari seluruh kamar yang dipakai setiap malam pada hotel/akomodasi lainnya tahun 2007 adalah 19,45 persen. Namun kemudian pada tahun 2008 tingkat penghunian kamar sedikit meningkat menjadi 23,80 persen, tahun 2009 dan tahun 2010 kembali meningkat menjadi 32,33 persen dan 35,29 persen. Sementara pada tahun 2011 meningkat menjadi 40,23 persen dengan TPK tertinggi di bulan Oktober yaitu 45,49 persen.

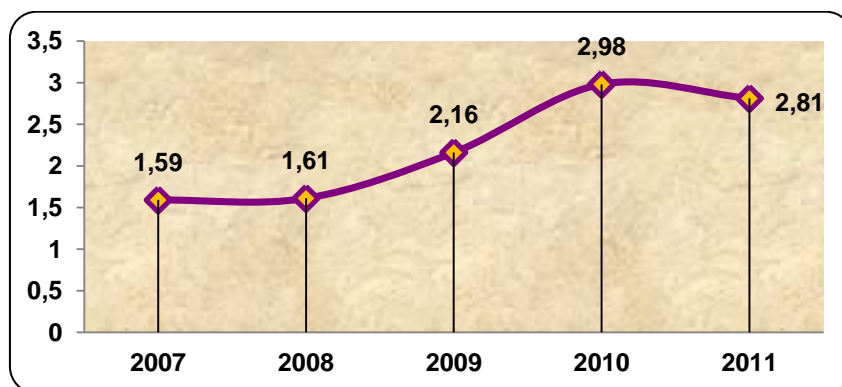
Sejalan dengan tingkat penghunian kamar yang mengalami kenaikan, maka tingkat pemakaian tempat tidur juga cenderung mengalami peningkatan. Hal ini bisa dilihat dari tingkat pemakaian tempat tidur tahun 2007 sebesar 19,69 persen, tahun 2008 naik menjadi 23,31 persen, tahun 2009 naik menjadi 36,43 persen. Peningkatan yang cukup pesat terjadi pada tahun 2010 yaitu menjadi 51,14 persen, kemudian di tahun 2011 naik menjadi 55,38 persen.

Gambar 6. Tingkat Penghunian Kamar dan Tingkat Pemakaian Tempat Tidur pada Hotel/Akomodasi Lainnya Di Provinsi Gorontalo Tahun 2007 – 2011



Selain Tingkat Penghunian Kamar dan Tingkat Pemakaian Tempat Tidur ada juga indikator Rata-rata Lama Tamu Menginap. Rata-rata lama tamu menginap tahun 2007 dan tahun 2008 berada dibawah 2 hari. Seiring makin bertambahnya jumlah hotel/akomodasi lainnya dan meningkatnya fasilitas yang disediakan maka mulai Tahun 2009 tampak bahwa Rata-rata lama tamu menginap mengalami peningkatan yang cukup baik dimana sudah berada diatas 2 hari. Hal ini berlanjut pada tahun 2010 yang mana Rata-rata lama tamu menginap mengalami kenaikan sebesar 0,82 hari yaitu dari 2,16 hari pada tahun 2009 menjadi 2,98 hari di tahun 2010. Sementara pada tahun 2011 sedikit mengalami penurunan menjadi 2,81 hari.

Gambar 7. Rata-rata Lama Tamu menginap di Hotel/akomodasi Lainnya Di Provinsi Gorontalo Tahun 2007 – 2011

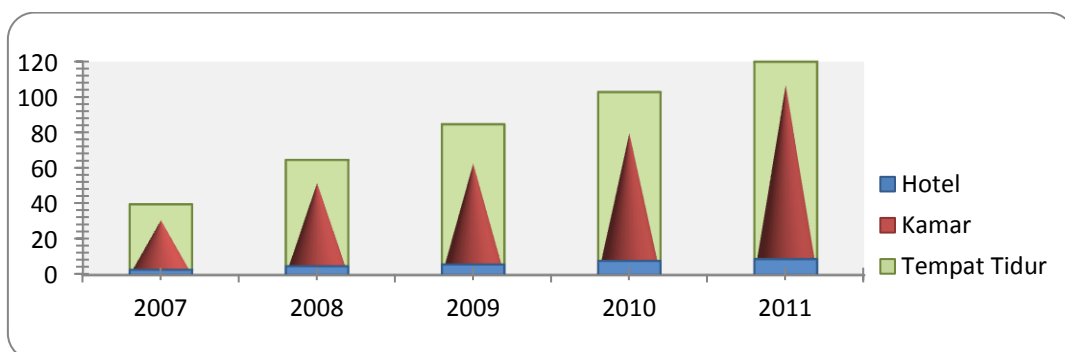


B. KABUPATEN BOALEMO

Perkembangan hotel/akomodasi lainnya di tingkat kabupaten/kota berbeda jika dibandingkan dengan perkembangan hotel secara keseluruhan di Provinsi yang mana perkembangan hotel dari tahun ke tahun di kabupaten sangat bervariasi. Lokasi hotel/akomodasi lainnya pada awalnya hanya ada di pusat kota tetapi tahun berikutnya hotel/akomodasi lainnya terdapat juga di pinggir kota atau perumahan. Pada tahun 2007 di Kabupaten Boalemo ada 3 hotel/akomodasi lainnya dan bertambah menjadi 5 hotel/akomodasi lainnya tahun 2008. Sedangkan pada tahun 2009 bertambah satu hotel/akomodasi lainnya lagi menjadi 6 hotel/akomodasi lainnya, kemudian di tahun 2010 bertambah 2 hotel/akomodasi lainnya sehingga menjadi 8 hotel/akomodasi lainnya. Pada tahun 2011 bertambah lagi menjadi 9 hotel/akomodasi lainnya.

Demikian pula jika dilihat dari jumlah kamar yang tersedia dan jumlah tempat tidur dari tahun ke tahun bervariasi. Dari 3 hotel/akomodasi lainnya di tahun 2007 jumlah kamar tersedia tercatat 31 kamar dengan jumlah tempat tidur sebanyak 40, tahun 2008 dengan 5 hotel/akomodasi lainnya tersedia 52 kamar dengan 65 tempat tidur, di tahun 2009 dari 6 hotel/akomodasi lainnya tersedia 63 kamar dengan 85 tempat tidur, tahun 2010 dari 8 hotel/akomodasi lainnya tersedia 63 kamar dengan 80 kamar dengan 103 tempat tidur dan tahun 2011 dari 9 hotel/akomodasi lainnya tersedia 107 kamar dengan 145 tempat tidur.

Gambar 8. Jumlah Hotel/Akomodasi Lainnya, Jumlah Kamar Tersedia, Dan Jumlah Tempat Tidur Tersedia Di Kabupaten Boalemo Tahun 2007 – 2011

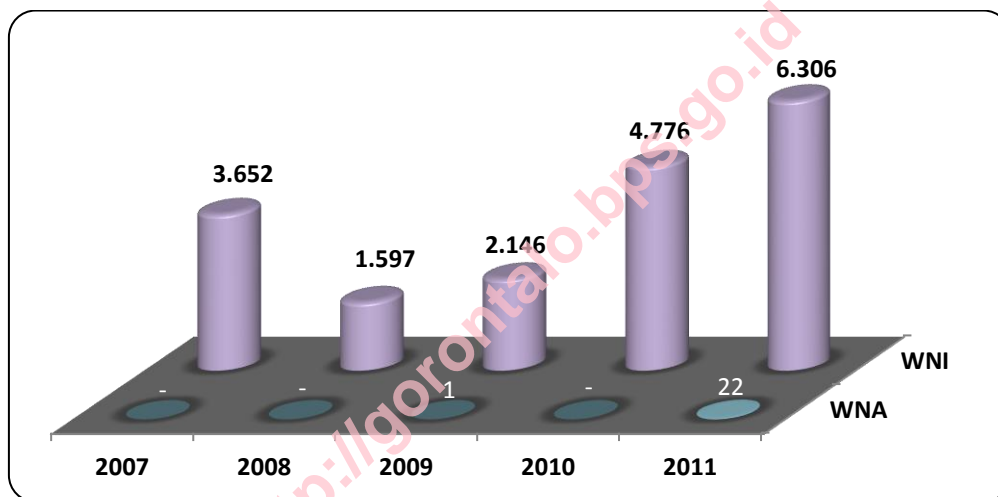


Jumlah tenaga kerja yang diserap hotel/akomodasi lainnya di Kabupaten Boalemo dari tahun ke tahun cenderung meningkat. Hal ini bisa dilihat pada tahun 2007 terdapat 9 pekerja, tahun 2008 bertambah menjadi 12 pekerja. Seiring bertambahnya jumlah hotel/akomodasi lainnya maka jumlah pekerja pada tahun 2009 meningkat pesat menjadi 22

pekerja. Sementara tahun 2010 hanya bertambah satu pekerja menjadi 23 pekerja, namun pada tahun 2011 terus bertambah 6 pekerja menjadi 30 pekerja.

Demikian pula halnya jumlah tamu yang datang dan menginap di hotel/akomodasi lainnya di Kabupaten Boalemo dari tahun ke tahun jumlahnya bervariasi. Hal ini bisa dilihat tahun 2007 total tamu yang datang sebanyak 3.652 orang kemudian turun di tahun 2008 sebanyak 1.597 tamu, namun terjadi peningkatan di tahun-tahun berikutnya hingga tahun 2011 yang menjadi sebanyak 6.328 orang.

Gambar 9. Jumlah Tamu Hotel/Akomodasi yang Datang dan menginap Berdasarkan kewarganegaraan di Kabupaten Boalemo Tahun 2007 – 2011

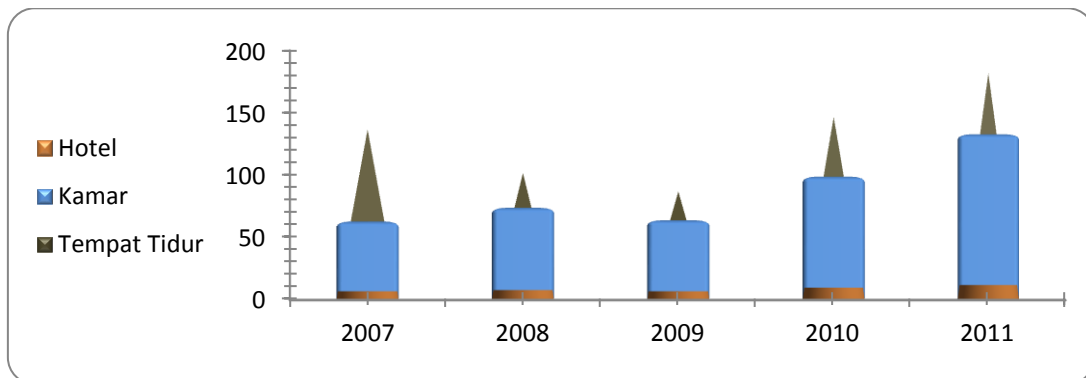


B. KABUPATEN GORONTALO

Perkembangan jumlah hotel/akomodasi lainnya di Kabupaten Gorontalo menempati urutan ketiga setelah Kota Gorontalo dibanding Kabupaten Boalemo yang berada di posisi keempat. Dari tahun 2007 yang terdapat 7 hotel/akomodasi lainnya maka pada tahun 2011 sudah bertambah 5 hotel/akomodasi lainnya menjadi 12 hotel/akomodasi lainnya.

Demikian pula jika dilihat dari jumlah kamar yang tersedia dan jumlah tempat tidur dari tahun ke tahun cenderung meningkat. Tahun 2007 baru terdapat 63 kamar dengan tempat tidur tersedia sebanyak 137, meningkat di tahun 2008 menjadi 74 kamar dengan kapasitas 102 tempat tidur. Namun Pada tahun 2009 jumlah hotel sedikit berkurang sehingga jumlah kamar juga mengalami penurunan menjadi 64 kamar dengan kapasitas 87 tempat tidur. Tahun berikutnya (2010) jumlah kamar tersedia bertambah 35 kamar menjadi 99 kamar dengan kapasitas 147 tempat tidur dan tahun 2011 untuk kamar tersedia menjadi 133 kamar dengan kapasitas tempat tidur 182 buah.

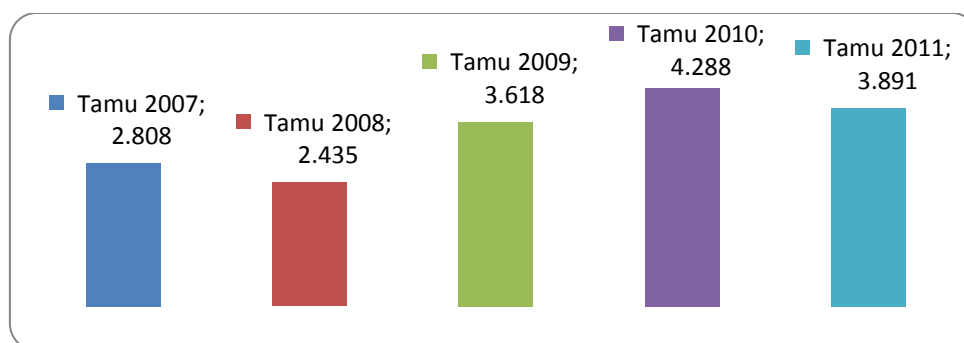
Gambar 10. Jumlah Hotel/Akomodasi Lainnya, Jumlah Kamar Tersedia, Dan Jumlah Tempat Tidur Tersedia Di Kabupaten Gorontalo Tahun 2007 – 2011



Penyerapan tenaga kerja pada usaha hotel/akomodasi lainnya di Kabupaten Gorontalo hampir sejalan dengan jumlah hotel yang bertambah. Pada tahun 2007 menyerap 24 pekerja dengan 9 pekerja laki-laki, di tahun 2008 mengalami peningkatan hampir dua kali lipatnya menjadi 47 pekerja dengan 19 pekerja laki-laki. Tahun 2009 sedikit mengalami penurunan menjadi 45 pekerja dan tahun 2010 kembali bertambah sebanyak 6 pekerja hingga menjadi 51 pekerja namun tahun 2011 terus mengalami peningkatan menjadi 61 pekerja.

Jumlah tamu yang datang dan menginap di hotel/akomodasi lainnya di Kabupaten Gorontalo tahun 2007 mencapai 2.808 orang Tamu (domestik dan asing). Sedikit mengalami penurunan di tahun 2008 menjadi 2.435 orang yang terbagi 2.422 tamu domestik dan 13 tamu mancanegara. Terjadi lonjakan tamu pada tahun 2009 naik 48,58 persen atau bertambah 1.183 tamu menjadi 3.618 orang. Pada tahun 2010 kembali tamu yang datang dan menginap di hotel/akomodasi lainnya mengalami kenaikan sebesar 18,52 persen dari tahun sebelumnya hingga menjadi 4.288 orang dan tahun 2011 mengalami penurunan hanya mendapat tamu sebanyak 3.891 orang.

Gambar 11. Jumlah Tamu Hotel/Akomodasi yang Datang dan menginap di Kabupaten Gorontalo Tahun 2007 – 2011

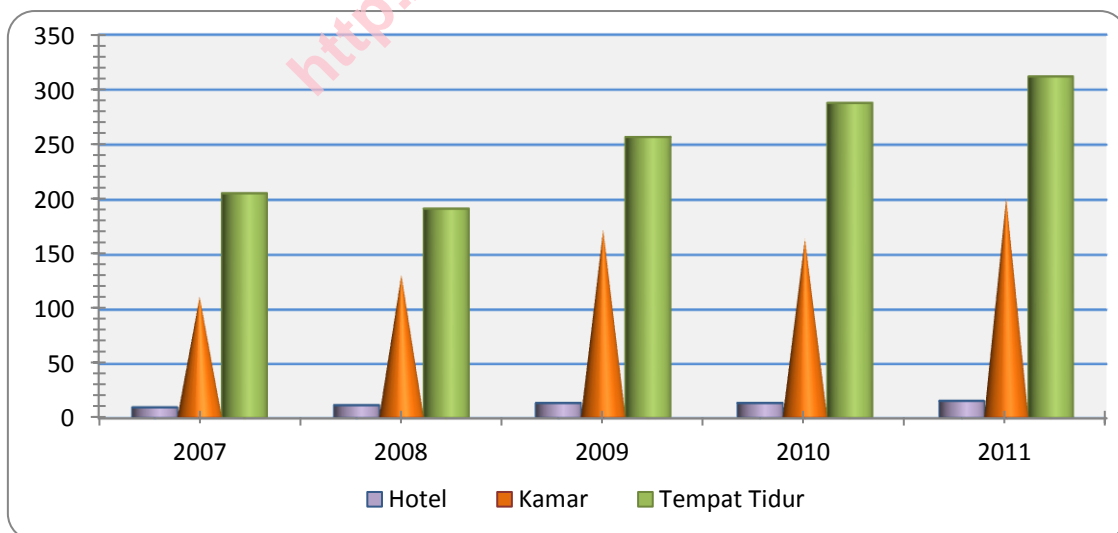


C. KABUPATEN POHUWATO

Hotel/Akomodasi lainnya yang masuk wilayah Kabupaten Pohuwato yang merupakan kabupaten pecahan dari Kabupaten Boalemo pada tahun 2007 ada sebanyak 10 hotel/akomodasi lainnya kemudian bertambah dua buah di tahun 2008 menjadi 12 hotel/akomodasi lainnya. Pada tahun 2009 kembali bertambah sebanyak 2 hotel/akomodasi lainnya hingga menjadi 14 hotel/akomodasi lainnya, dan masih jumlah yang sama pada tahun 2010. Namun pada tahun 2011, jumlah hotel/Akomodasi lainnya kembali bertambah menjadi 16 buah. Di bandingkan Kabupaten Boalemo perkembangan hotel/akomodasi lainnya di Kabupaten Pohuwato relatif lebih cepat.

Dilihat dari jumlah kamar yang tersedia dan jumlah tempat tidur yang tersedia di hotel/akomodasi lainnya dari tahun ke tahun juga cenderung meningkat. Tahun 2007 terdapat 112 kamar dengan tempat tidur tersedia sebanyak 206, di tahun 2008 meningkat menjadi 132 kamar dengan kapasitas 192 tempat tidur dan pada tahun 2009 kembali meningkat menjadi 173 kamar tersedia dengan 257 tempat tidur tersedia. Sementara pada tahun 2011 menjadi 202 kamar dengan 312 tempat tidur yang tersedia.

Gambar 12. Jumlah Hotel/Akomodasi Lainnya, Jumlah Kamar Tersedia, Dan Jumlah Tempat Tidur Tersedia Di Kabupaten Pohuwato Tahun 2007 – 2011



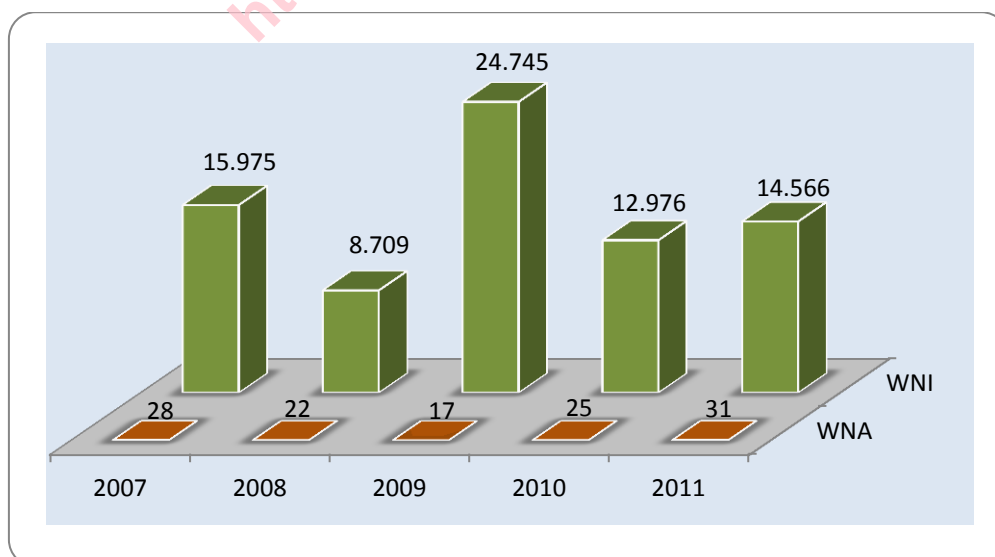
Jumlah tenaga kerja yang diserap pada usaha hotel/akomodasi lainnya di Kabupaten Pohuwato dari tahun ke tahun terus meningkat sejalan dengan jumlah hotel yang bertambah. Tahun 2007 tenaga kerja yang diserap 31 orang dengan 12 pekerja laki-laki dan 19 pekerja perempuan. Pada tahun 2008 terus meningkat menjadi 38 tenaga kerja dengan 16 pekerja

laki-laki dan 22 pekerja perempuan dan tahun 2009 kembali meningkat menjadi 41 pekerja dengan 17 pekerja laki-laki dan 24 pekerja perempuan. Meskipun jumlah hotel/akomodasi lainnya tahun 2009 dan 2010 sama, namun tidak dengan jumlah pekerjanya. Tahun 2010 ada peningkatan jumlah pekerja sebanyak 4 orang menjadi 45 pekerja. Sedangkan jumlah pekerja tahun 2011 juga bertambah menjadi 53 orang.

Jika ditinjau dari tingkat pendidikannya maka jumlah tenaga kerja tahun 2011 terdapat 21 orang tamat SLTP kebawah, 24 orang tamat SLTA Umum, 1 orang tamat Universitas jurusan Pariwisata, dan 2 orang tamat Universitas jurusan selain pariwisata.

Jumlah tamu yang datang dan menginap di hotel/akomodasi lainnya Kabupaten Pohuwato dari tahun ke tahun cukup berfluktuasi. Tahun 2007 terdapat 16.003 orang dengan rincian 15.975 Tamu Domestik dan 28 Tamu Mancanegara namun tahun 2008 terjadi penurunan jumlah tamu sebesar 45,44 persen menjadi 8.731 tamu. Kemudian terjadi peningkatan kembali pada tahun 2009 hampir dua kali lipat dari tahun sebelumnya (tahun 2008) hingga menjadi 24.762 orang dengan rincian 24.745 Tamu Domestik dan 17 Tamu Mancanegara. Tahun 2010, tamu yang datang dan menginap kembali mengalami penurunan menjadi 13.001 orang. Sementara tahun 2011 kembali meningkat menjadi 14.597 orang dengan rincian 14.566 Tamu Domestik dan 31 Tamu Mancanegara.

Gambar 13. Jumlah Tamu Hotel/Akomodasi yang Datang dan menginap di Kabupaten Pohuwato Tahun 2007 – 2011



D. KABUPATEN GORONTALO UTARA

Perkembangan hotel/akomodasi lainnya di Kabupaten Gorontalo Utara dari tahun ke tahun tidak mengalami perubahan yang berarti. Pada tahun 2007 hanya ada 3 hotel/akomodasi lainnya, kemudian berkurang satu buah menjadi 2 hotel/akomodasi lainnya di tahun 2008. Hal ini tetap tidak mengalami perubahan sampai dengan tahun 2011 yaitu masih 2 hotel/akomodasi lainnya.

Sementara jika dilihat dari jumlah kamar yang tersedia dan jumlah tempat tidur dari tahun ke tahun bervariasi. Dari 3 hotel/akomodasi lainnya di tahun 2007 jumlah kamar tersedia tercatat 22 kamar dengan jumlah tempat tidur sebanyak 28, tahun 2008 dengan 2 hotel/akomodasi lainnya tersedia 17 kamar dengan 24 tempat tidur, di tahun 2009 dari masih 2 hotel/akomodasi lainnya tersedia 27 kamar dengan 34 tempat tidur. Pada tahun 2010 dan 2011 terdapat jumlah kamar yang sama tetapi berbeda jumlah tempat tidur yang tersedia. Tahun 2010 tersedia 34 tempat tidur, sedangkan tahun 2011 bertambah menjadi 36 tempat tidur.

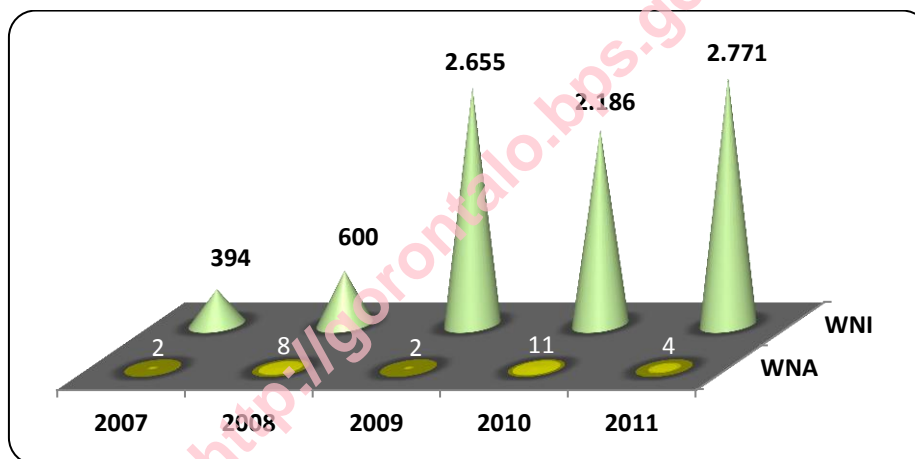
Gambar 14. Jumlah Hotel/Akomodasi Lainnya, Jumlah Kamar Tersedia, Dan Jumlah Tempat Tidur Tersedia Di Kabupaten Gorontalo Utara Tahun 2007 – 2011



Jumlah tenaga kerja yang diserap hotel/akomodasi lainnya di Kabupaten Gorontalo Utara pada tahun 2007 terdapat 6 pekerja, tahun 2008 bertambah menjadi 13 pekerja. Sementara pada tahun 2009 berkurang 7 menjadi 5 pekerja. Namun tahun 2010 kembali bertambah 2 pekerja menjadi 7 pekerja, begitupula tahun 2011 masih 7 pekerja dengan 4 pekerja laki-laki (1 orang berpendidikan SLTP kebawah, 1 orang SLTA lainnya dan 2 orang akademi lainnya) dan 3 pekerja perempuan (2 orang SLTP kebawah dan 1 orang S1 lainnya).

Jumlah tamu yang datang dan menginap di hotel/akomodasi lainnya di Kabupaten Gorontalo Utara dari tahun ke tahun cenderung mengalami peningkatan. Hal ini bisa dilihat tahun 2007 total tamu yang datang hanya sebanyak 396 orang kemudian bertambah di tahun 2008 menjadi 608 tamu. Jumlah tamu tahun 2009 mengalami lonjakan dengan naik tiga kali lipat menjadi 2.657 tamu kemudian sedikit berkurang pada tahun 2010 menjadi 2.197 tamu. Namun pada tahun 2011 kembali meningkat menjadi sebanyak 2.776 tamu dengan 2.771 tamu domestik dan 4 tamu asing. Jumlah tamu yang datang dan menginap di hotel/akomodasi lainnya di Kabupaten Gorontalo Utara paling sedikit dibandingkan kabupaten/kota lainnya.

Gambar 15. Jumlah Tamu Hotel/Akomodasi yang Datang dan menginap Berdasarkan kewarganegaraan di Kabupaten Gorontalo Utara Tahun 2007 – 2011

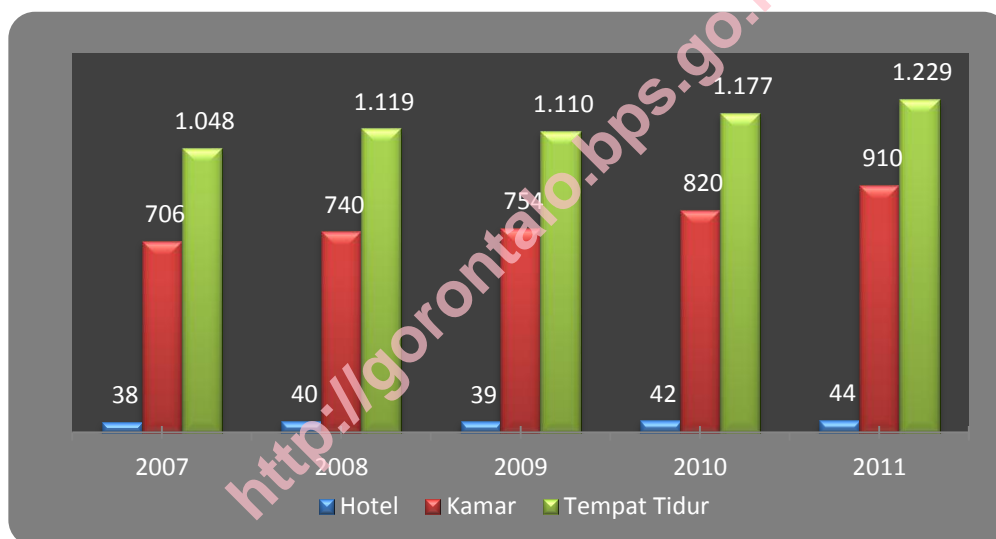


E. KOTA GORONTALO

Jumlah hotel/akomodasi lainnya di Kota Gorontalo dari tahun ke tahun cenderung bertambah kecuali di tahun 2009 yang sedikit berkurang. Pada tahun 2007 jumlah hotel/akomodasi lainnya ada sebanyak 38 buah, dan terus bertambah pada tahun 2008 menjadi 40 hotel/akomodasi lainnya, tetapi angka ini sedikit turun pada tahun 2009 menjadi 39 hotel/akomodasi lainnya. Di tahun 2010 kembali bertambah menjadi 42 hotel/akomodasi lainnya dan tahun 2011 sudah terdapat 44 hotel/akomodasi lainnya. Jika dilihat klasifikasi hotel/akomodasi lainnya di Kota Gorontalo terdapat Hotel Berbintang yang terletak di pusat kota yaitu Hotel Quality yang telah beroperasi sejak tahun 2005.

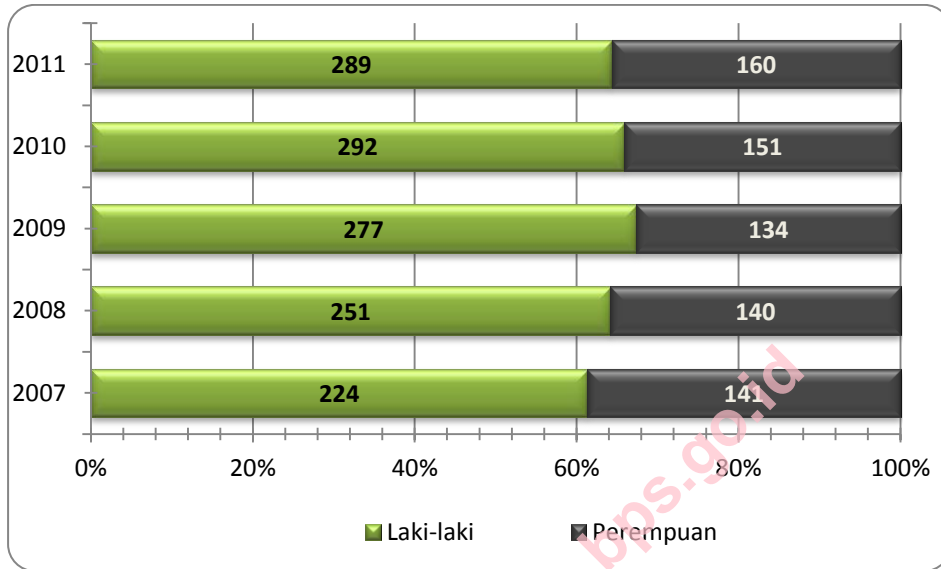
Jumlah kamar yang tersedia dan jumlah tempat tidur yang tersedia di hotel/akomodasi lainnya Kota Gorontalo juga cenderung meningkat dari tahun ke tahun. Hal ini bisa dilihat pada tahun 2007 terdapat 706 kamar dengan tempat tidur tersedia sebanyak 1.048 buah, terus bertambah di tahun 2008 menjadi 740 kamar tersedia dengan 1.119 tempat tidur. Peningkatan Jumlah kamar yang tersedia dan jumlah tempat tidur yang tersedia terus berlangsung hingga tahun 2011 yang telah menjadi 910 kamar tersedia dengan 1.229 tempat tidur tersedia. Semakin banyaknya hotel/akomodasi lainnya akan semakin mamacu persaingan dalam memberikan pelayanan dan fasilitas yang lebih baik.

Gambar 16. Jumlah Hotel/Akomodasi Lainnya, Jumlah Kamar Tersedia, Dan Jumlah Tempat Tidur Tersedia Di Kota Gorontalo Tahun 2007 – 2011



Dengan semakin bertambahnya hotel/akomodasi lainnya di Kota Gorontalo maka tenaga kerja yang diserap pada usaha ini juga semakin banyak. Hal ini bisa dilihat mulai tahun 2007 menyerap 361 tenaga kerja bertambah menjadi 391 tenaga kerja di tahun 2008. Di tahun 2009 penyerapan tenaga kerja meningkat 5 persen menjadi 411 tenaga kerja dengan jumlah tenaga kerja laki-laki mencapai dua kali lipat tenaga kerja perempuan. Tahun 2010 kembali meningkat menjadi 443 tenaga kerja dengan 292 tenaga kerja laki-laki dan tahun 2011 usaha hotel/akomodasi lainnya sudah menyerap 449 tenaga kerja dengan rincian 289 tenaga kerja laki-laki dan 160 tenaga kerja perempuan.

Gambar 17. Jumlah Tenaga Kerja Hotel/Akomodasi Lainnya Menurut Jenis Kelamin Di Kota Gorontalo Tahun 2007 – 2011

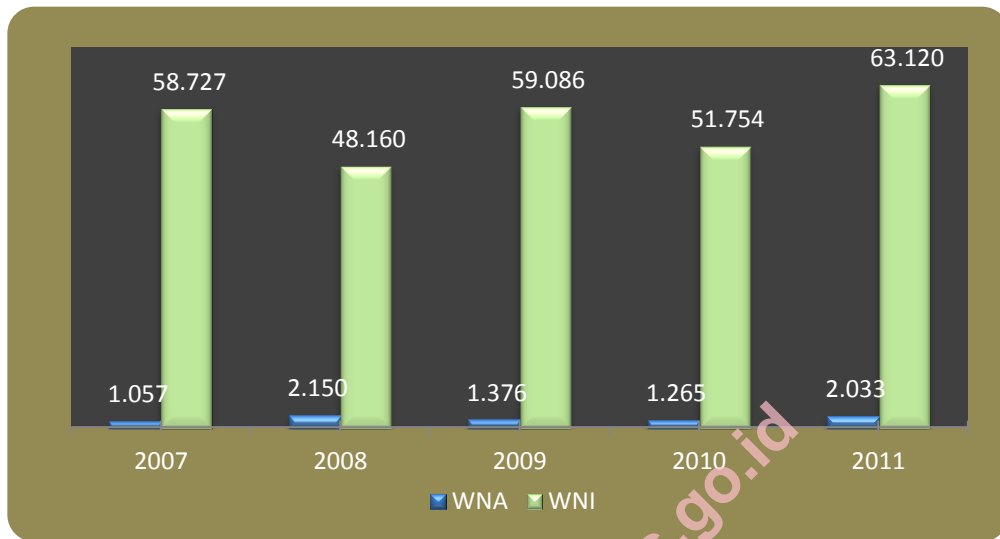


Jika jumlah tenaga kerja tahun 2011 di tinjau dari tingkat pendidikannya maka terdapat 62 orang tamat SLTP kebawah, 52 orang tamat SLTA Kejuruan Pariwisata, 275 orang tamat SLTA Umum, 19 orang tamat DI/II/III jurusan pariwisata, 14 orang tamat DI/II/III lainnya, 1 orang tamat S1 jurusan Pariwisata, 24 orang tamat S1 jurusan selain pariwisata dan 2 orang tamat S2/S3.

Jumlah tamu yang datang dan menginap di hotel/akomodasi lainnya Kota Gorontalo dari tahun ke tahun juga terjadi fluktuasi. Dari hanya 59.784 tamu pada tahun 2007 namun mengalami penurunan di tahun 2008 menjadi 50.310 tamu, kemudian tahun 2009 terjadi peningkatan mencapai 60.462 tamu. Tahun 2010, jumlah tamu turun kembali menjadi 53.019 tamu dan tahun 2010 naik sebanyak 12.134 tamu menjadi 63.153 tamu.

Dari tamu yang datang dan menginap tersebut lebih banyak didominasi oleh tamu domestik (WNI) dibandingkan tamu mancanegara. Tamu mancanegara sekitar 1 – 5 persen per tahun. Tahun 2007 tamu mancanegara sebesar 1,8 persen dari total tamu yang ada, tahun 2008 naik menjadi 4,3 persen dari total tamu, tahun 2009 turun menjadi 2,3 persen, kembali naik di tahun 2010 menjadi hanya 2,4 persen dan tahun 2011 naik menjadi 3,1 persen dari total tamu.

Gambar 18. Jumlah Tamu Hotel/Akomodasi yang Datang dan Menginap di Kota Gorontalo Tahun 2007 – 2011



LAMPIRAN

<http://gorontalo.bps.go.id>

<http://gorontalo.bps.go.id>

**TABEL 1. BANYAKNYA HOTEL/AKOMODASI LAINNYA, KAMAR
DAN TEMPAT TIDUR TERSEDIA MENURUT KABUPATEN/KOTA
DI PROVINSI GORONTALO TAHUN 2007**

Kabupaten / Kota	Banyaknya Hotel/Akomodasi Lainnya	Banyaknya Kamar	Tempat Tidur Tersedia
(1)	(2)	(3)	(4)
1. Kab. Boalemo	3	31	40
2. Kab. Gorontalo	7	63	137
3. Kab. Pohuwato	10	112	206
4. Kab. Gorontalo Utara	3	22	28
5. Kota Gorontalo	38	706	1048
PROVINSI	61	934	1459

**TABEL 2. BANYAKNYA HOTEL/AKOMODASI LAINNYA, KAMAR
DAN TEMPAT TIDUR TERSEDIA MENURUT KABUPATEN/KOTA
DI PROVINSI GORONTALO TAHUN 2008**

Kabupaten / Kota	Banyaknya Hotel/Akomodasi Lainnya	Banyaknya Kamar	Tempat Tidur Tersedia
(1)	(2)	(3)	(4)
1. Kab. Boalemo	5	52	65
2. Kab. Gorontalo	8	74	102
3. Kab. Pohuwato	12	132	192
4. Kab. Gorontalo Utara	2	17	24
5. Kota Gorontalo	40	740	1119
PROVINSI	67	1015	1502

**TABEL 3. BANYAKNYA HOTEL/AKOMODASI LAINNYA, KAMAR
DAN TEMPAT TIDUR TERSEDIA MENURUT KABUPATEN/KOTA
DI PROVINSI GORONTALO TAHUN 2009**

Kabupaten / Kota	Banyaknya Hotel/Akomodasi Lainnya	Banyaknya Kamar	Tempat Tidur Tersedia
(1)	(2)	(3)	(4)
1. Kab. Boalemo	6	63	85
2. Kab. Gorontalo	7	64	87
3. Kab. Pohuwato	14	173	257
4. Kab. Gorontalo Utara	2	27	34
5. Kota Gorontalo	39	754	1110
PROVINSI	68	1081	1573

**TABEL 4. BANYAKNYA HOTEL/AKOMODASI LAINNYA, KAMAR
DAN TEMPAT TIDUR TERSEDIA MENURUT KABUPATEN/KOTA
DI PROVINSI GORONTALO TAHUN 2010**

Kabupaten / Kota	Banyaknya Hotel/Akomodasi Lainnya	Banyaknya Kamar	Tempat Tidur Tersedia
(1)	(2)	(3)	(4)
1. Kab. Boalemo	8	80	103
2. Kab. Gorontalo	10	99	147
3. Kab. Pohuwato	14	165	288
4. Kab. Gorontalo Utara	2	27	34
5. Kota Gorontalo	42	820	1177
PROVINSI	76	1191	1749

**TABEL 5. BANYAKNYA HOTEL/AKOMODASI LAINNYA, KAMAR
DAN TEMPAT TIDUR TERSEDIA MENURUT KABUPATEN/KOTA
DI PROVINSI GORONTALO TAHUN 2011**

Kabupaten / Kota	Banyaknya Hotel/Akomodasi Lainnya	Banyaknya Kamar	Tempat Tidur Tersedia
(1)	(2)	(3)	(4)
1. Kab. Boalemo	9	107	145
2. Kab. Gorontalo	12	133	182
3. Kab. Pohuwato	16	202	312
4. Kab. Gorontalo Utara	2	27	36
5. Kota Gorontalo	44	910	1.229
PROVINSI	83	1.379	1.904

**TABEL 6. BANYAKNYA HOTEL/AKOMODASI LAINNYA
DAN TENAGA KERJA MENURUT KABUPATEN/KOTA
DI PROVINSI GORONTALO TAHUN 2007**

Kab/Kota	Hotel/ Akomodasi Lainnya	Tenaga Kerja		
		Laki-Laki	Perempuan	Jumlah
(1)	(2)	(3)	(4)	(5)
1. Kab. Boalemo	3	3	6	9
2. Kab. Gorontalo	7	9	15	24
3. Kab. Pohuwato	10	12	19	31
4. Kab. Gorontalo Utara	3	3	3	6
5. Kota Gorontalo	38	224	141	365
PROVINSI	61	251	184	435

**TABEL 7. BANYAKNYA HOTEL/AKOMODASI LAINNYA
DAN TENAGA KERJA MENURUT KABUPATEN/KOTA
DI PROVINSI GORONTALO TAHUN 2008**

Kab/Kota	Hotel/ Akomodasi Lainnya	Tenaga Kerja		
		Laki-Laki	Perempuan	Jumlah
(1)	(2)	(3)	(4)	(5)
1. Kab. Boalemo	5	5	7	12
2. Kab. Gorontalo	8	19	28	47
3. Kab. Pohuwato	12	16	22	38
4. Kab. Gorontalo Utara	2	9	4	13
5. Kota Gorontalo	40	251	140	391
PROVINSI	67	300	201	501

**TABEL 8. BANYAKNYA HOTEL/AKOMODASI LAINNYA
DAN TENAGA KERJA MENURUT KABUPATEN/KOTA
DI PROVINSI GORONTALO TAHUN 2009**

Kab/Kota	Hotel/ Akomodasi Lainnya	Tenaga Kerja		
		Laki-Laki	Perempuan	Jumlah
(1)	(2)	(3)	(4)	(5)
1. Kab. Boalemo	6	8	14	22
2. Kab. Gorontalo	7	21	24	45
3. Kab. Pohuwato	14	17	24	41
4. Kab. Gorontalo Utara	2	3	2	5
5. Kota Gorontalo	39	277	134	411
PROVINSI	68	326	198	524

**TABEL 9. BANYAKNYA HOTEL/AKOMODASI LAINNYA
DAN TENAGA KERJA MENURUT KABUPATEN/KOTA
DI PROVINSI GORONTALO TAHUN 2010**

Kab/Kota	Hotel/ Akomodasi Lainnya	Tenaga Kerja		
		Laki-Laki	Perempuan	Jumlah
(1)	(2)	(3)	(4)	(5)
1. Kab. Boalemo	8	8	15	23
2. Kab. Gorontalo	10	22	29	51
3. Kab. Pohuwato	14	18	27	45
4. Kab. Gorontalo Utara	2	4	3	7
5. Kota Gorontalo	42	292	151	443
PROVINSI	76	344	225	569

**TABEL 10. BANYAKNYA HOTEL/AKOMODASI LAINNYA
DAN TENAGA KERJA MENURUT KABUPATEN/KOTA
DI PROVINSI GORONTALO TAHUN 2011**

Kab/Kota	Hotel/ Akomodasi Lainnya	Tenaga Kerja		
		Laki-Laki	Perempuan	Jumlah
(1)	(2)	(3)	(4)	(5)
1. Kab. Boalemo	9	13	17	30
2. Kab. Gorontalo	12	24	37	61
3. Kab. Pohuwato	16	24	29	53
4. Kab. Gorontalo Utara	2	4	3	7
5. Kota Gorontalo	44	289	160	449
PROVINSI	83	354	246	600

**TABEL 11. BANYAKNYA PEKERJA HOTEL/AKOMODASI LAINNYA
MENURUT TINGKAT PENDIDIKAN DAN KABUPATEN/KOTA
DI PROVINSI GORONTALO TAHUN 2007**

Tingkat Pendidikan	Banyaknya Pekerja											
	Kota Gorontalo		Kab. Gorontalo		Kab. Boalemo		Kab. Pohuwato		Kab. Gorut		TOTAL	
	Laki	Pr	Laki	Pr	Laki	Pr	Laki	Pr	Laki	Pr	Laki	Pr
(1)	(2)	(3)	(4)	(5)	(6)	(7)	(8)	(9)	(10)	(11)	(12)	(13)
a. < SLTP	38	29	5	10	2	3	5	13	-	1	50	56
b. SLTA Kejuruan Pariwisata	40	14	-	-	-	-	-	-	-	-	40	14
c. SLTA Lainnya	115	69	2	4	1	3	7	6	1	2	126	84
d. D I/II Kejuruan Pariwisata	5	7	-	-	-	-	-	-	-	-	5	7
e. D I/II Lainnya	4	6	-	-	-	-	-	-	1	-	5	6
f. Sarjana Muda/D III Kejuruan Pariwisata	4	5	-	-	-	-	-	-	-	-	4	5
g. Sarjana Muda/D III Lainnya	5	6	-	-	-	-	-	-	1	-	6	6
h. DIV/S1 Kejuruan Pariwisata	-	-	-	-	-	-	-	-	-	-	0	0
i. DIV/S1 Kejuruan Lainnya	11	5	2	1	-	-	-	-	-	-	13	6
j. S2 / S3	2	-	-	-	-	-	-	-	-	-	2	0
Jumlah	222	141	9	15	-	-	12	19	3	3	251	184

**TABEL 12. BANYAKNYA PEKERJA HOTEL/AKOMODASI LAINNYA
MENURUT TINGKAT PENDIDIKAN DAN KABUPATEN/KOTA
DI PROVINSI GORONTALO TAHUN 2008**

Tingkat Pendidikan	Banyaknya Pekerja											
	Kota Gorontalo		Kab. Gorontalo		Kab. Boalemo		Kab. Pohuwato		Kab. Gorut		TOTAL	
	Laki	Pr	Laki	Pr	Laki	Pr	Laki	Pr	Laki	Pr	Laki	Pr
(1)	(2)	(3)	(4)	(5)	(6)	(7)	(8)	(9)	(10)	(11)	(12)	(13)
a. < SLTP	27	24	1	15	1	4	10	10	3	3	42	56
b. SLTA Kejuruan Pariwisata	34	18	-	1	1	-	5	4	-	-	40	23
c. SLTA Lainnya	156	74	13	6	2	2	1	6	5	1	177	89
d. D I/II Kejuruan Pariwisata	7	6	-	-	-	1	-	-	-	-	7	7
e. D I/II Lainnya	5	5	-	1	-	-	-	-	1	-	6	6
f. Sarjana Muda/D III Kejuruan Pariwisata	6	4	-	-	-	-	-	-	-	-	6	4
g. Sarjana Muda/D III Lainnya	4	5	1	-	-	-	-	-	-	-	5	5
h. DIV/S1 Kejuruan Pariwisata	-	1	1	2	-	-	-	1	-	-	1	4
i. DIV/S1 Kejuruan Lainnya	11	3	3	3	-	-	-	1	-	-	14	7
j. S2 / S3	1	-	-	-	1	-	-	-	-	-	2	0
Jumlah	251	140	19	28	5	7	16	22	9	4	300	201

**TABEL 13. BANYAKNYA PEKERJA HOTEL/AKOMODASI LAINNYA
MENURUT TINGKAT PENDIDIKAN DAN KABUPATEN/KOTA
DI PROVINSI GORONTALO TAHUN 2009**

Tingkat Pendidikan	Banyaknya Pekerja											
	Kota Gorontalo		Kab. Gorontalo		Kab. Boalemo		Kab. Pohuwato		Kab. Gorut		TOTAL	
	Laki	Pr	Laki	Pr	Laki	Pr	Laki	Pr	Laki	Pr	Laki	Pr
(1)	(2)	(3)	(4)	(5)	(6)	(7)	(8)	(9)	(10)	(11)	(12)	(13)
a. < SLTP	39	25	0	7	1	8	12	17	-	-	52	57
b. SLTA Kejuruan Pariwisata	22	18	-	-	-	-	-	-	-	-	22	18
c. SLTA Lainnya	178	77	18	13	5	5	4	4	2	2	207	101
d. D I/II Kejuruan Pariwisata	5	1	-	-	-	-	-	-	-	-	5	1
e. D I/II Lainnya	3	2	-	-	-	-	1	1	1	-	5	3
f. Sarjana Muda/D III Kejuruan Pariwisata	7	4	-	-	-	-	-	-	-	-	7	4
g. Sarjana Muda/D III Lainnya	5	4	1	1	-	-	-	-	-	-	6	5
h. DIV/S1 Kejuruan Pariwisata	-	-	-	-	-	-	-	-	-	-	0	0
i. DIV/S1 Kejuruan Lainnya	18	3	2	1	2	1	-	2	-	-	22	7
j. S2 / S3	-	-	-	2	-	-	-	-	-	-	0	2
Jumlah	277	134	21	24	8	14	17	24	3	2	326	198

**TABEL 14. BANYAKNYA PEKERJA HOTEL/AKOMODASI LAINNYA
MENURUT TINGKAT PENDIDIKAN DAN KABUPATEN/KOTA
DI PROVINSI GORONTALO TAHUN 2010**

Tingkat Pendidikan	Banyaknya Pekerja											
	Kota Gorontalo		Kab. Gorontalo		Kab. Boalemo		Kab. Pohuwato		Kab. Gorut		TOTAL	
	Laki	Pr	Laki	Pr	Laki	Pr	Laki	Pr	Laki	Pr	Laki	Pr
(1)	(2)	(3)	(4)	(5)	(6)	(7)	(8)	(9)	(10)	(11)	(12)	(13)
a. < SLTP	29	16	6	10	3	6	10	16	1	2	49	50
b. SLTA Kejuruan Pariwisata	41	26	3	1	-	-	1	-	-	-	45	27
c. SLTA Lainnya	191	84	9	13	4	7	7	7	2	1	213	112
d. D I/II Kejuruan Pariwisata	8	5	-	-	-	1	-	-	-	-	8	6
e. D I/II Lainnya	8	6	1	-	1	-	-	-	1	-	11	6
f. Sarjana Muda/D III Kejuruan Pariwisata	3	2	-	1	-	-	-	-	-	-	3	3
g. Sarjana Muda/D III Lainnya	12	10	3	4	-	1	-	4	-	-	15	19
h. DIV/S1 Kejuruan Pariwisata	-	2	-	-	-	-	-	-	-	-	0	2
i. DIV/S1 Kejuruan Lainnya	-	-	-	-	-	-	-	-	-	-	0	0
j. S2 / S3	-	-	-	-	-	-	-	-	-	-	0	0
Jumlah	292	151	22	29	8	15	18	27	4	3	344	225

**TABEL 15. BANYAKNYA PEKERJA HOTEL/AKOMODASI LAINNYA
MENURUT TINGKAT PENDIDIKAN DAN KABUPATEN/KOTA
DI PROVINSI GORONTALO TAHUN 2011**

Tingkat Pendidikan	Banyaknya Pekerja											
	Kota Gorontalo		Kab. Gorontalo		Kab. Boalemo		Kab. Pohuwato		Kab. Gorut		TOTAL	
	Laki	Pr	Laki	Pr	Laki	Pr	Laki	Pr	Laki	Pr	Laki	Pr
(1)	(2)	(3)	(4)	(5)	(6)	(7)	(8)	(9)	(10)	(11)	(12)	(13)
a. SLTP kebawah	42	20	6	8	6	10	8	14	1	2	63	54
b. SLTA Kejuruan Pariwisata	23	29	2	2	-	-	1	3	-	-	26	34
c. SLTA Lainnya	191	84	12	21	6	6	13	11	1	-	223	122
d. D I/II Kejuruan Pariwisata	11	8	1	1	-	-	-	-	-	-	12	9
e. D I/II Lainnya	8	6	-	-	-	-	-	-	2	-	10	6
f. DIV/S1 Kejuruan Pariwisata	1	-	1	2	-	-	1	-	-	-	3	2
g. DIV/S1 Kejuruan Lainnya	12	12	2	3	1	1	1	1	-	1	16	18
h. S2 / S3	1	1	-	-	-	-	-	-	-	-	1	1
Jumlah	289	160	24	37	13	17	24	29	4	3	354	246

**TABEL 16. BANYAKNYA TAMU HOTEL/AKOMODASI LAINNYA
MENURUT TIPE WISATAWAN DAN KABUPATEN/KOTA
DI PROVINSI GORONTALO TAHUN 2007**

Tipe Wisatawan	Banyaknya Tamu Hotel					Jumlah
	Kota Gorontalo	Kab Gorontalo	Kab Boalemo	Kab Pohuwato	Kab Gorut	
(1)	(2)	(3)	(4)	(5)	(6)	(7)
TOTAL Wisnus dan Wisman	59.784	2.808	3.652	16.003	396	82.643
Wisatawan Nusantara (Wisnus)	58.727	2.802	3.652	15.975	394	81.550
Wisatawan Mancanegara (Wisman)	1.057	6	0	28	2	1.093

Sumber : diolah BPS Provinsi Gorontalo

**TABEL 17. BANYAKNYA TAMU HOTEL/AKOMODASI LAINNYA
MENURUT TIPE WISATAWAN DAN KABUPATEN/KOTA
DI PROVINSI GORONTALO TAHUN 2008**

Tipe Wisatawan	Banyaknya Tamu Hotel					Jumlah
	Kota Gorontalo	Kab Gorontalo	Kab Boalemo	Kab Pohuwato	Kab Gorut	
(1)	(2)	(3)	(4)	(5)	(6)	(7)
TOTAL Wisnus dan Wisman	50.310	2.435	1.597	8.731	608	63.681
Wisatawan Nusantara (Wisnus)	48.160	2.422	1.597	8.709	600	61.488
Wisatawan Mancanegara (Wisman)	2.150	13	0	22	8	2.193

Sumber : diolah BPS Provinsi Gorontalo

**TABEL 18. BANYAKNYA TAMU HOTEL/AKOMODASI LAINNYA
MENURUT TIPE WISATAWAN DAN KABUPATEN/KOTA
DI PROVINSI GORONTALO TAHUN 2009**

Tipe Wisatawan	Banyaknya Tamu Hotel					Jumlah
	Kota Gorontalo	Kab Gorontalo	Kab Boalemo	Kab Pohuwato	Kab Gorut	
(1)	(2)	(3)	(4)	(5)	(6)	(7)
TOTAL Wisnus dan Wisman	60.462	3.618	2.147	24.762	2.657	93.646
Wisatawan Nusantara (Wisnus)	59.086	3.602	2.146	24745	2655	92.234
Wisatawan Mancanegara (Wisman)	1376	16	1	17	2	1412

Sumber : diolah BPS Provinsi Gorontalo

**TABEL 19. BANYAKNYA TAMU HOTEL/AKOMODASI LAINNYA
MENURUT TIPE WISATAWAN DAN KABUPATEN/KOTA
DI PROVINSI GORONTALO TAHUN 2010**

Tipe Wisatawan	Banyaknya Tamu Hotel					Jumlah
	Kota Gorontalo	Kab Gorontalo	Kab Boalemo	Kab Pohuwato	Kab Gorut	
(1)	(2)	(3)	(4)	(5)	(6)	(7)
TOTAL Wisnus dan Wisman	53.019	4.288	4.776	13.001	2.197	77.281
Wisatawan Nusantara (Wisnus)	51.754	4.286	4.776	12976	2186	75.978
Wisatawan Mancanegara (Wisman)	1.265	2	0	25	11	1.303

Sumber : diolah BPS Provinsi Gorontalo

**TABEL 20. BANYAKNYA TAMU HOTEL/AKOMODASI LAINNYA
MENURUT TIPE WISATAWAN DAN KABUPATEN/KOTA
DI PROVINSI GORONTALO TAHUN 2011**

Tipe Wisatawan	Banyaknya Tamu Hotel					Jumlah
	Kota Gorontalo	Kab Gorontalo	Kab Boalemo	Kab Pohuwato	Kab Gorut	
(1)	(2)	(3)	(4)	(5)	(6)	(7)
TOTAL Wisnus dan Wisman	65.153	3.891	6.328	14.597	2.775	92.744
Wisatawan Nusantara (Wisnus)	63.120	3.877	6.306	14.566	2771	90.640
Wisatawan Mancanegara (Wisman)	2.033	14	22	31	4	2.104

Sumber : diolah BPS Provinsi Gorontalo

**TABEL 21. BANYAKNYA HOTEL/AKOMODASI LAINNYA
MENURUT JENIS FASILITAS YANG DIMILIKI
DI PROVINSI GORONTALO TAHUN 2007**

Jenis Fasilitas Yang Dimiliki	Banyaknya Hotel				
	Kota Gorontalo	Kabupaten Gorontalo	Kabupaten Boalemo	Kabupaten Pohuwato	Kabupaten Gorontalo Utara
(1)	(2)	(3)	(4)	(5)	(6)
a. Ruang/Kamar Ber-AC	31	4	1	6	1
b. Video Prog	6	-	-	2	-
c. Kamar Ber-TV	31	3	1	5	1
d. Telp dalam Kamar	14	-	-	-	-
e. Kamar Ber Lemari Es	14	-	-	1	-
f. Tempat Parkir	38	5	3	10	1
g. Garasi	14	4	1	1	-
h. Tempat Bermain (<i>play ground</i>)	1	-	-	-	-
i. Pelayanan Antar Jemput	7	-	-	-	-
j. Tempat Penitipan Barang	17	2	-	1	1
k. Kolam Renang	2	-	-	-	-
l. Lapangan Tenis	-	-	-	-	-
m. Squash	-	-	-	-	-
n. Lapangan golf	-	-	-	-	-
o. Salon Kecantikan/Barber shop	-	-	-	-	-
p. Toko cinder mata	1	-	-	-	-
q. Fasilitas rekreasi lainnya	2	-	-	-	-
r. Tempat penukaran uang/Bank	1	-	-	-	-
s. Toko obat (<i>drug store</i>)	1	-	-	-	-
t. Biro/ Agen Perjalanan Wisata	3	-	-	-	-
u. Ruang Sidang	17	3	-	2	-
v. Warung Kopi	7	1	-	2	-
w. Bar	1	-	-	1	-
x. Klub malam	1	-	-	-	-
y. Diskotik	-	-	-	-	-
z. Karaoke	1	-	-	-	-
aa. Pusat Kebugaran (<i>Fitness Centre</i>)	1	-	-	-	-
ab. Mandi uap/ Panti Pijat	-	-	-	-	-
ac. Binatu	14	1	-	1	-
ad. Restoran	3	1	-	-	-

Sumber: BPS Provinsi Gorontalo

**TABEL 22. BANYAKNYA HOTEL/AKOMODASI LAINNYA
MENURUT JENIS FASILITAS YANG DIMILIKI
DI PROVINSI GORONTALO TAHUN 2008**

Jenis Fasilitas Yang Dimiliki	Banyaknya Hotel				
	Kota Gorontalo	Kabupaten Gorontalo	Kabupaten Boalemo	Kabupaten Pohuwato	Kabupaten Gorontalo Utara
(1)	(2)	(3)	(4)	(5)	(6)
a. Ruang/Kamar Ber-AC	34	4	2	6	1
b. Video Prog	2	-	-	-	-
c. Kamar Ber-TV	33	5	2	5	1
d. Telp dalam Kamar	14	1	-	-	-
e. Kamar Ber Lemari Es	16	2	-	-	-
f. Tempat Parkir	35	8	3	7	1
g. Garasi	15	6	3	3	-
h. Tempat Bermain (<i>play ground</i>)	2	-	-	-	-
i. Pelayanan Antar Jemput	7	1	-	-	-
j. Tempat Penitipan Barang	11	2	-	-	1
k. Kolam Renang	1	1	-	-	-
l. Lapangan Tenis	-	-	-	-	-
m. Squash	-	-	-	-	-
n. Lapangan golf	-	-	-	-	-
o. Salon Kecantikan/Barber shop	2	-	-	-	-
p. Toko cinder mata	-	-	-	-	-
q. Fasilitas rekreasi lainnya	1	1	-	-	-
r. Tempat penukaran uang/Bank	-	-	-	-	-
s. Toko obat (<i>drug store</i>)	-	-	-	-	-
t. Biro/ Agen Perjalanan Wisata	3	-	-	-	-
u. Ruang Sidang	17	3	-	2	-
v. Warung Kopi	4	1	-	1	-
w. Bar	1	1	-	-	-
x. Klub malam	-	1	-	-	-
y. Diskotik	1	1	-	-	-
z. Karaoke	5	1	-	-	-
aa. Pusat Kebugaran (<i>Fitness Centre</i>)	1	-	-	1	-
ab. Mandi uap/ Panti Pijat	-	1	-	-	-
ac. Binatu	26	3	-	-	1
ad. Restoran	4	2	-	1	-

Sumber: BPS Provinsi Gorontalo

**TABEL 23. BANYAKNYA HOTEL/AKOMODASI LAINNYA
MENURUT JENIS FASILITAS YANG DIMILIKI
DI PROVINSI GORONTALO TAHUN 2009**

Jenis Fasilitas Yang Dimiliki	Banyaknya Hotel				
	Kota Gorontalo	Kabupaten Gorontalo	Kabupaten Boalemo	Kabupaten Pohuwato	Kabupaten Gorontalo Utara
(1)	(2)	(3)	(4)	(5)	(6)
a. Ruang/Kamar Ber-AC	3	-	-	-	-
b. Video Prog	33	5	3	8	1
c. Kamar Ber-TV	16	-	-	-	-
d. Telp dalam Kamar	15	1	-	2	-
e. Kamar Ber Lemari Es	37	7	5	10	1
f. Tempat Parkir	12	7	4	1	-
g. Garasi	-	-	-	-	-
h. Tempat Bermain (<i>playground</i>)	5	-	1	-	-
i. Pelayanan Antar Jemput	11	2	-	3	1
j. Tempat Penitipan Barang	1	1	-	-	-
k. Kolam Renang	-	-	-	-	-
l. Lapangan Tenis	-	-	-	-	-
m. Squash	-	-	-	-	-
n. Lapangan golf	1	-	-	-	-
o. Salon Kecantikan/ <i>Barber shop</i>	1	1	-	-	1
p. Toko cinder mata	-	1	-	-	-
q. Fasilitas rekreasi lainnya	-	-	-	-	-
r. Tempat penukaran uang/Bank	-	-	-	-	-
s. Toko obat (<i>drug store</i>)	4	-	-	-	-
t. Biro/ Agen Perjalanan Wisata	14	3	-	1	1
u. Ruang Sidang	6	3	-	1	1
v. Warung Kopi	2	1	-	-	-
w. Bar	1	1	-	-	-
x. Klub malam	-	1	-	-	-
y. Diskotik	4	1	-	-	-
z. Karaoke	1	-	-	-	-
aa. Pusat Kebugaran (<i>Fitness Centre</i>)	-	1	-	-	-
ab. Mandi uap/ Panti Pijat	11	5	-	1	1
ac. Binatu	2	1	-	-	-
ad. Restoran	3	-	-	-	-

Sumber: BPS Provinsi Gorontalo

**TABEL 24. BANYAKNYA HOTEL/AKOMODASI LAINNYA
MENURUT JENIS FASILITAS YANG DIMILIKI
DI PROVINSI GORONTALO TAHUN 2010**

Jenis Fasilitas Yang Dimiliki	Banyaknya Hotel				
	Kota Gorontalo	Kabupaten Gorontalo	Kabupaten Boalemo	Kabupaten Pohuwato	Kabupaten Gorontalo Utara
(1)	(2)	(3)	(4)	(5)	(6)
A. Fasilitas kamar					
a. Kamar Ber-AC	37	9	4	8	1
b. Kamar ber TV/ TV Kabel	35	8	4	8	1
c. Freezer/ Mini Bar	10	2	1	-	-
d. Air Panas dan Dingin	18	3	1	-	-
B. Fasilitas Umum					
e. Tempat Bermain (<i>play ground</i>)	-	1	-	-	-
f. Pelayanan Antar Jemput	5	1	1	-	1
g. Tempat penitipan barang	7	3	2	2	-
h. Kolam Renang	-	1	-	-	-
i. Lapangan Tenis	-	-	-	-	-
j. Squash	-	-	-	-	-
k. Salon Kecantikan/ <i>Barber shop</i>	1	-	-	-	-
l. Toko cinder mata	1	3	-	-	-
m. Money changer	-	-	-	-	-
n. Minimarket	-	1	-	-	-
o. Biro/ Agen Perjalanan Wisata	2	-	-	-	-
p. Meeting/ Function Room	18	5	1	3	1
q. ATM	2	-	-	-	-
r. WIFI	9	-	-	-	-
s. Diskotik/ Cafe	3	1	-	-	-
t. Karaoke	4	1	1	-	-
u. Pusat Kebugaran (<i>Fitness Centre</i>)	1	-	-	-	-
v. Spa	-	1	-	-	-
w. Binatu	21	5	-	-	1
x. Hospitality room	1	-	1	-	-
y. Restoran	6	1	1	1	-

Sumber: BPS Provinsi Gorontalo

**TABEL 25. BANYAKNYA HOTEL/AKOMODASI LAINNYA
MENURUT JENIS FASILITAS YANG DIMILIKI
DI PROVINSI GORONTALO TAHUN 2011**

Jenis Fasilitas Yang Dimiliki	Banyaknya Hotel				
	Kota Gorontalo	Kabupaten Gorontalo	Kabupaten Boalemo	Kabupaten Pohuwato	Kabupaten Gorontalo Utara
(1)	(2)	(3)	(4)	(5)	(6)
A. Fasilitas kamar					
a. Kamar Ber-AC	40	10	5	12	1
b. Kamar ber TV/ TV Kabel	37	9	4	11	1
c. Freezer/ Mini Bar	14	2	-	-	1
d. Air Panas dan Dingin	19	2	1	-	-
e. Rak koper	16	-	-	4	1
f. Lemari pakaian	39	10	7	11	1
g. Meja dan kursi duduk	38	11	7	13	2
h. Saluran komunikasi internal & eksternal	17	3	-	1	1
i. Jaringan internet	14	1	-	1	-
B. Fasilitas Umum					
j. Tempat Bermain (<i>play ground</i>)	2	-	-	1	-
k. Pelayanan Antar Jemput	4	2	1	1	1
l. Tempat penitipan barang	10	3	-	5	2
m. Kolam Renang	1	1	-	-	-
n. Lapangan Tennis	-	-	-	-	-
o. Squash	-	-	-	-	-
p. Salon Kecantikan/ <i>Barber shop</i>	1	-	-	-	-
q. Toko cinder mata	2	1	-	-	-
r. Money changer	-	-	-	-	-
s. Minimarket	-	2	-	-	-
t. Biro/ Agen Perjalanan Wisata	3	-	-	-	-
u. Meeting/ Function Room	14	6	1	7	2
v. ATM	-	-	-	-	-
w. WIFI	13	3	-	-	-
x. Diskotik/ Cafe	3	3	-	-	-
y. Karaoke	5	2	1	1	-
z. Pusat Kebugaran (<i>Fitness Centre</i>)	1	-	-	-	-
aa. Spa	-	-	-	-	-
ab. Binatu	19	3	-	2	1
ac. Hospitality room	-	-	-	-	-
ad. Restoran	6	2	2	-	-

Sumber: BPS Provinsi Gorontalo

TABEL 26. TINGKAT PENGHUNIAN KAMAR HOTEL, TINGKAT PEMAKAIAN TEMPAT TIDUR, TINGKAT PENGHUNIAN GANDA KAMAR DAN RATA-RATA LAMA TAMU MENGINAP PROVINSI GORONTALO TAHUN 2007

Bulan	TPK	Tingkat Pemakaian Tempat Tidur	Tingkat Penghunian Ganda Kamar	Rata-rata Lama Tamu Inap (Asing+DN)
(1)	(2)	(3)	(4)	(5)
Jan	19,99	18,53	1,45	3,95
Peb	17,75	16,77	1,47	2,10
Mar	18,75	18,32	1,50	1,76
Apr	21,39	20,09	1,47	0,00
Mei	20,76	21,90	1,57	1,50
Jun	21,97	21,55	1,48	2,08
Jul	24,24	25,49	1,52	1,77
Ags	21,62	23,42	1,64	1,83
Sep	21,23	23,49	1,64	1,67
Okt	15,57	16,73	1,64	0,75
Nop	24,57	24,87	1,57	2,85
Des	21,45	21,37	1,53	2,40
2007 ^{r)}	19,45	19,69	1,53	1,59

r = revisi

Sumber: BPS Provinsi Gorontalo

TABEL 27. TINGKAT PENGHUNIAN KAMAR HOTEL, TINGKAT PEMAKAIAN TEMPAT TIDUR, TINGKAT PENGHUNIAN GANDA KAMAR DAN RATA-RATA LAMA TAMU MENGINAP PROVINSI GORONTALO TAHUN 2008

Bulan	TPK	TP Tempat Tidur	Tingkat Penghunian Ganda Kamar	Rata-rata Lama Tamu Inap Asing	Rata-rata Lama Tamu Inap DN	Rata-rata Lama Tamu Inap (Asing+DN)
(1)	(2)	(3)	(4)	(5)	(5)	(5)
Jan	20,38	20,09	1,51	2,45	1,54	1,55
Peb	22,05	21,61	1,47	2,47	1,38	1,39
Mar	23,35	23,03	1,52	2,45	1,54	1,55
Apr	22,98	22,89	1,51	2,15	1,54	1,54
Mei	24,83	23,78	1,48	1,90	1,50	1,50
Jun	27,85	28,48	1,58	2,12	1,73	1,73
Jul	26,04	25,69	1,53	2,81	1,65	1,66
Ags	26,42	25,81	1,50	1,89	1,68	1,69
Sep	18,68	18,78	1,53	4,98	1,70	1,80
Okt	24,42	24,82	1,59	2,75	1,75	1,78
Nop	27,38	26,81	1,50	1,94	1,58	1,59
Des	29,23	27,43	1,43	2,97	1,73	1,74
2008	23,80	23,31	1,50	2,67	1,59	1,61

Sumber: BPS Provinsi Gorontalo

TABEL 28. TINGKAT PENGHUNIAN KAMAR HOTEL, TINGKAT PEMAKAIAN TEMPAT TIDUR, TINGKAT PENGHUNIAN GANDA KAMAR DAN RATA-RATA LAMA TAMU MENGINAP PROVINSI GORONTALO TAHUN 2009

Bulan	TPK	TP Tempat Tidur	Tingkat Penghunian Ganda Kamar	Rata-rata Lama Tamu Inap Asing	Rata-rata Lama Tamu Inap DN	Rata-rata Lama Tamu Inap (Asing+DN)
(1)	(2)	(3)	(4)	(5)	(5)	(5)
Jan	26,56	25,94	1,50	3,56	1,83	1,84
Peb	34,11	34,45	1,53	2,13	2,05	2,05
Mar	29,97	29,02	1,48	2,26	1,67	1,68
Apr	31,58	34,21	1,65	2,82	1,85	1,86
Mei	34,83	31,90	1,41	5,07	1,83	1,87
Jun	32,34	37,12	1,78	3,29	1,95	1,97
Jul	33,50	35,03	1,61	3,90	2,03	2,06
Ags	35,42	37,27	1,62	3,67	2,22	2,25
Sep	32,41	38,63	1,80	6,87	3,02	3,05
Okt	37,73	48,02	1,93	3,62	2,54	2,55
Nop	37,23	50,92	2,07	2,14	2,79	2,79
Des	31,80	38,94	1,83	4,17	2,00	2,01
2009	32,33	36,43	1,70	3,26	2,15	2,16

Sumber: BPS Provinsi Gorontalo

TABEL 29. TINGKAT PENGHUNIAN KAMAR HOTEL, TINGKAT PEMAKAIAN TEMPAT TIDUR, TINGKAT PENGHUNIAN GANDA KAMAR DAN RATA-RATA LAMA TAMU MENGINAP PROVINSI GORONTALO TAHUN 2010

Bulan	TPK	TP Tempat Tidur	Tingkat Penghunian Ganda Kamar	Rata-rata Lama Tamu Inap Asing	Rata-rata Lama Tamu Inap DN	Rata-rata Lama Tamu Inap (Asing+DN)
(1)	(2)	(3)	(4)	(5)	(5)	(5)
Jan	27,23	38,80	2,19	2,57	2,68	2,68
Peb	31,85	44,63	2,14	1,98	2,58	2,57
Mar	37,68	46,61	1,88	1,83	3,09	3,08
Apr	38,55	53,79	2,11	2,56	2,87	2,87
Mei	40,66	49,67	1,85	2,38	2,97	2,97
Jun	34,57	41,86	1,83	2,23	2,08	2,08
Jul	38,39	56,75	2,25	1,63	3,21	3,19
Ags	36,99	51,47	2,11	2,78	3,94	3,93
Sep	31,50	47,43	2,29	2,71	3,24	3,23
Okt	36,82	51,87	2,12	1,94	2,85	2,84
Nop	38,29	55,36	2,17	1,80	2,98	2,98
Des	34,00	60,67	2,69	2,93	3,33	3,33
2010	35,29	51,14	2,19	2,33	2,98	2,98

Sumber: BPS Provinsi Gorontalo

TABEL 30. TINGKAT PENGHUNIAN KAMAR HOTEL, TINGKAT PEMAKAIAN TEMPAT TIDUR, TINGKAT PENGHUNIAN GANDA KAMAR DAN RATA-RATA LAMA TAMU MENGINAP PROVINSI GORONTALO TAHUN 2011

























































Bulan	TPK	TP Tempat Tidur	Tingkat Penghunian Ganda Kamar	Rata-rata Lama Tamu Inap Asing	Rata-rata Lama Tamu Inap DN	Rata-rata Lama Tamu Inap (Asing+DN)
(1)	(2)	(3)	(4)	(5)	(5)	(5)
Jan	38,20	61,16	2,34	2,14	3,62	3,60
Peb	37,48	56,72	2,24	2,56	3,31	3,30
Mar	40,17	62,31	2,29	4,65	3,47	3,47
Apr	37,18	53,59	2,15	5,14	2,67	2,71
Mei	42,81	62,90	2,19	2,50	3,07	3,07
Jun	42,19	58,52	2,06	2,43	2,69	2,68
Jul	44,21	57,07	1,92	1,74	2,57	2,56
Ags	31,08	47,58	2,29	2,08	3,63	3,58
Sep	39,45	48,70	1,81	1,90	2,53	2,53
Okt	45,49	53,42	1,83	1,52	2,21	2,20
Nop	43,21	51,03	1,80	2,81	2,34	2,34
Des	40,72	52,19	1,99	2,11	2,54	2,53
2011	40,23	55,38	2,06	2,56	2,81	2,81








Sumber: BPS Provinsi Gorontalo

**DIREKTORI
HOTEL
2011**

<http://gorontalo.bps.go.id>

KABUPATEN BOALEMO

<p> Indraloka Penginapan  Jl. Trans Sulawesi, Desa Hungayonaa, Kec. Tilamuta  Jasa Akomodasi Lainnya (12,18)  (0443) 210716  -  Bangunan Berdiri Sendiri  (Rp. 50.000, Rp. 50.000)</p>	<p> Memory Penginapan  Jl. Ali Amili, Desa Hungayonaa, Kec. Tilamuta  Jasa Akomodasi Lainnya (10,10)  (0443) -  (1,6,7)  Bangunan Berdiri Sendiri  (Rp. 50.000, Rp. 100.000)</p>
<p> Penginapan Hendra  Jl. Trans Dusun Remaja, Desa Tangkobu, Kec. Paguyaman  Jasa Akomodasi Lainnya (12,12)  -  (6,7)  Bangunan Berdiri Sendiri  (Rp. 25.000, Rp. 25.000)</p>	<p> Citra Ayu Hotel  Jl. Siswa No. 2, Desa. Limbato, kec. Tilamuta  Melati (15, 24)  (0443) -  (1,2,4,6,7,11,21,25,30)  Bangunan Berdiri Sendiri  (Rp. 100.000, Rp. 220.000)</p>
<p> Pratama Penginapan  Jl. Trans Sulawesi, Desa Monungo, Kec. Tilamuta  Jasa Akomodasi Lainnya (9,14)  (0443) 211068  (1,2,6,7)  Bangunan Berdiri Sendiri  (Rp. 140.000, Rp. 160.000)</p>	<p> Penginapan Klaten  Jl. Merdeka, Desa. Hungayonaa, Kec. Tilamuta  Jasa Akomodasi Lainnya (8, 8)  (0443) -  (30)  Bangunan Berdiri Sendiri  (Rp. 50.000, Rp50.000)</p>
<p> Penginapan Marini Lestari  DesaTangkobu, Kec. Paguyaman  Jasa Akomodasi Lainnya (10,15)  (0443) -  (6,7)  Bangunan Berdiri Sendiri  (Rp. 30.000, Rp. 50.000)</p>	<p> Putra Tunggal Hotel  Jl. Apipa Amino, Desa Modelomo, Kec. Tilamuta  Melati (22, 35)  (0443) -  (1,2,6,7)  Bangunan Berdiri Sendiri  (Rp. 65.000, Rp 125.000)</p>

<p> Nama Hotel/Akomodasi</p> <p> Alamat Hotel/Akomodasi</p> <p> Jenis/ Klasifikasi Hotel/Akomodasi</p> <p> Telepon</p>	<p> Fasilitas yang Disediakan</p> <p> Lokasi Bangunan Hotel</p> <p> Tarif Minimal dan Maksimal per-Malam Kamar</p>
--	---



Penginapan Bukit Lamu

Jl. Ahmad Yani, Desa Lamu,
Kec. Tilamuta



Jasa Akomodasi Lainnya (9,9)



(0443) -



(1,2,6,7)



Bangunan Berdiri Sendiri



(Rp. 50.000, Rp 110.000)

<http://gorontalo.bps.go.id>



Nama Hotel/Akomodasi



Alamat Hotel/Akomodasi



Jenis/ Klasifikasi Hotel/Akomodasi



Telepon



Fasilitas yang Disediakan






















































Lokasi Bangunan Hotel



Tarif Minimal dan Maksimal per-Malam Kamar

KABUPATEN GORONTALO

<p> Milana Hotel  Jl. Ahmad Yani No.223, Ds. Hunggaluwa, Limboto  Melati (16,26)  (0443) 881092  (1,2,4,6,7,11,12,17,19,21,24,28,30)  Bangunan Berdiri Sendiri  (Rp. 100.000, Rp. 220.000)</p>	<p> Mesra Indah Hotel  Jl. Jendral Ahmad Yani No 32,Ds. Tinelo, Limboto  Melati (9, 9)  (0435) 881169  (1,6,7,21)  Bangunan Berdiri Sendiri  (Rp. 100.000, Rp. 125.000)</p>
<p> Bersemi Home Stay  Jl. KH. Wachid Hasyim No. 335, Ds. Kayubulan, Limboto  Melati (7,10)  (0435) 881032  (1,2,3,6,7)  Bangunan Berdiri Sendiri  (Rp. 75.000, Rp. 200.000)</p>	<p> Limboto Indah Hotel  Jl. Mbui Bongale No. 486 B, Ds.Hunggaluwa, Limboto  Melati (25,41)  (0435) 882168  (1,2,6,21,23,28)  Bangunan Berdiri Sendiri  (Rp. 165.000, Rp. 275.000)</p>
<p> Tenggang Rasa Penginapan  Jl. Beringin II No.230, Ds. Kayubulan, Limboto  Jasa Akomodasi Lainnya (6, 6)  (0435) 881264  (7)  Bangunan Berdiri Sendiri  (Rp. 50.000, Rp. 50.000)</p>	<p> Pentadio Resort  Jl. Air Panas, Desa Pentadio Barat, Kec. Telaga Biru  Pondok Wisata (13, 14)  (0435) 881213, 881231  (1,2,6,7,8,9,13, 21, 23, 24, 25)  Kawasan Wisata (objek wisata)  (Rp. 125.000, Rp200.000)</p>
<p> Penginapan Rukun  Jl. Trans Sulawesi No. 133, Ds.Tolotio, Kec.Tibawa  Jasa Akomodasi Lainnya (7, 7)  (0435) 890074  (1,2,6,7,12,21)  Bangunan Berdiri Sendiri  (Rp. 65.000, Rp. 150.000)</p>	<p> Kita Senang Penginapan  Jl. Jendral Sudirman No. 10, Ds. Hepuhulawa, Limboto  Melati (6, 6)  (0435) 881273  (1,2,6,7,25)  Bangunan Berdiri Sendiri  (Rp. 60.000, Rp. 175.000)</p>

<p> Nama Hotel/Akomodasi</p>	<p> Fasilitas yang Disediakan</p>
<p> Alamat Hotel/Akomodasi</p>	<p> Lokasi Bangunan Hotel</p>
<p> Jenis/ Klasifikasi Hotel/Akomodasi</p>	<p> Tarif Minimal dan Maksimal per-Malam Kamar</p>
<p> Telepon</p>	

**Setia Budi Motel**

Jl. Sutan Abdul Rahman, Ds.
Hunggaluwa, Limboto



Jasa Akomodasi Lainnya (7,7)



(0435) 8761331



(1,2,6,7)



Bangunan Berdiri Sendiri



(Rp.100.000,Rp100.000)

**Aziziyah Hotel**

Jl. Jendral Sudirman No. 29, Ds.
Kayubulan, Limboto



Melati (20, 37)



(0435) 881688



(1,2,3,4,6,7,8,11,12,19,21,24,30)



Bangunan Berdiri Sendiri



(Rp. 275.000, Rp. 350.000)

**Penginapan Muslim**

Desa Pantungo, Kec.Telaga Biru



Penginapan Remaja (8,8)



(0435) 8591008



(7,23)



Bangunan Berdiri Sendiri



(Rp.50.000, Rp 75.000)

**Manggata**

Desa Datahu, Kec. Tibawa



Melati (9, 9)



(0435) 890380



(1,2,6,7,8,28)



Bangunan Berdiri Sendiri



(Rp. 190.000, Rp. 190.000)

<http://gorontalo.bps.go.id>



Nama Hotel/Akomodasi



Alamat Hotel/Akomodasi



Jenis/ Klasifikasi Hotel/Akomodasi



Telepon



Fasilitas yang Disediakan






















































Lokasi Bangunan Hotel















Tarif Minimal dan Maksimal per-Malam Kamar







KABUPATEN POHUWATO







 <p>Alfa Hotel Jl. Trans Sulawesi, Ds Sipatana Kec. Buntulia  Melati (39,49)  (0443) 210305  (1,2,6,7,12,21)  Bangunan Berdiri Sendiri  (Rp. 100.000,Rp. 250.000)</p>	 <p>Penginapan Miranti Jl Trans Sulawesi, Desa, Buntulia,Kec. Buntulia  Jasa Akomodasi Lainnya (15,26)  (0443) 210083  (1,2,7)  Bangunan Berdiri Sendiri  (Rp.60.000,Rp.60.000)</p>
 <p>Asparaga Citra Hotel Jl. Trans Sulawesi, Dsn Anggrek Desa Marisa Utara, Kec.Marisa  Melati (11,22)  (0443) 210005  (1,2,5,6,7,12,21)  Satu Lokasi dgn Bangunan Lain  (Rp.110.00,Rp.165.000)</p>	 <p>Penginapan Multi Jl. Trans Sulawesi, Desa Marisa Selatan, Kec. Marisa  Jasa Akomodasi Lainnya (11,22)  (0443)  (-)  Satu Lokasi dgn Bangunan Lain  (Rp.40.000, Rp.60.000)</p>
 <p>Grand Permai Hotel Jl Trans Sulawesi, Ds.Palopo, Kec.Marisa  Melati (27,38)  (0443) 210545  (1,2,6,7,12,21)  Bangunan Berdiri Sendiri  (Rp.150.000, Rp.300.000)</p>	 <p>Penginapan Nagit Jl. Trans Sulawesi, Desa Marisa Selatan, Kec. Marisa  Melati (12,16)  (0443) 210039  (1,2,6,7,21,28)  Bangunan Berdiri Sendiri  (Rp.50.000, Rp.150.000)</p>
 <p>Penginapan Hestry Jl Trans Sulawesi, Desa Buntula Selatan, Kec. Duhiadaa  Jasa Akomodasi Lainnya (7,14)  (0443) 210055  (7,21)  Satu Lokasi dgn Bangunan Lain  (Rp.30.000,Rp.50.000)</p>	 <p>Penginapan Erzah Desa Wonggarasi Barat, Kec. Lemito  Jasa Akomodasi Lainnya (6,7)  (0443) 210925  (1)  Bangunan Berdiri Sendiri  (Rp.50.000, Rp.50.000)</p>



 Nama Hotel/Akomodasi  Alamat Hotel/Akomodasi  Jenis/ Klasifikasi Hotel/Akomodasi  Telepon	 Fasilitas yang Disediakan  Lokasi Bangunan Hotel  Tarif Minimal dan Maksimal per-Malam Kamar
---	--







 **Tanjung Hotel**
 Jl Trans Sulawesi ,Desa Buntulia ,
 Kec. Buntulia
 Melati (7,10)
 (0443) 210076
 (1,2,5,6,7,12)
 Satu Lokasi dgn Bangunan Lain
 (Rp.140.000, Rp.150.000)







 **Penginapan Yuliyani**
 Desa. Maleo, Kec. PopayatoTimur
 Jasa Akomodasi Lainnya (7,14)
 (0443) -
 (1,2,5,6,7)
 Bangunan Berdiri Sendiri
 (Rp.100.000, Rp.150.000)

 **Alinda Penginapan**
 Jl. Trans Sulawesi, Desa Maleo,
 Kec.Popayato Timur
 Jasa Akomodasi Lainnya (4,4)
 (0443) -
 (7)
 Bangunan Berdiri Sendiri
 (Rp.25.000, Rp.25.000)








 **Mutiara Indah Penginapan**
 Desa Torosiaje, Kec. Popayato
 Jasa Akomodasi Lainnya (6,6)
 (0443) -
 (-)
 Kawasan Wisata (objek wisata)
 (Rp.100.000, Rp.100.000)

 **Ritz Colton**
 Jl Trans Sulawesi, Desa Palopo,
 Kec. Marisa.
 Jasa Akomodasi Lainnya (7,14)
 (0443) -
 (1,2,6,7)
 Bangunan Berdiri Sendiri
 (Rp.50.000, Rp.125.000)

 **Serta Plus Penginapan**
 Jl. Trans Sulawesi, Desa Marisa
 Selatan, Kec. Marisa
 Jasa Akomodasi Lainnya (8,10)
 (0443) 210140
 (1,2,6,7)
 Satu Lokasi dgn Bangunan Lain
 (Rp.75.000, Rp.120.000)








 **Pohuwato Indah**
 Jl Trans Sulawesi, Desa Marisa
 Selatan, Kec. Marisa.
 Melati (20,32)
 (0443) -
 (1,2,6,7)
 Bangunan Berdiri Sendiri
 (Rp.75.000, Rp.150.000)

 **Hotel Golden Sri**
 Jl. Trans Sulawesi, Desa Palopo,
 Kec. Marisa
 Melati (15,30)
 (0443) 210654
 (1,2,5,6,7,8,9,10,11,12,21,26,28)
 Bangunan Berdiri Sendiri
 (Rp.135.000, Rp.195.000)








	Nama Hotel/Akomodasi		Fasilitas yang Disediakan
	Alamat Hotel/Akomodasi		LokasiBangunan Hotel
	Jenis/ Klasifikasi Hotel/Akomodasi		Tarif Minimal danMaksimal per-MalamKamar
	Telepon		

KABUPATEN GORONTALO UTARA

 **Bidadari Hotel**
 JL. Mt Mopili, kec. Cisadane,
 Kec.Kwandang
 Melati (21,24)
 (0442) 310227
 (1,2,3,5,6,7,8,11,12,21,28)
 Bangunan Berdiri Sendiri
 (Rp. 125.000, Rp. 300.000)

 **Penginapan Primadona**
 Jl. Pelabuhan Kwandang, Desa
 Katialada, Kec. Kwandang
 Jasa Akomodasi Lainnya (6,12)
 (0442)-
 (7,12,21)
 Bangunan Berdiri Sendiri
 (Rp.25.000, Rp.60.000)

http://gorontalo.bps.go.id

 Nama Hotel/Akomodasi  Alamat Hotel/Akomodasi  Jenis/ Klasifikasi Hotel/Akomodasi  Telepon	 Fasilitas yang Disediakan  Lokasi Bangunan Hotel  Tarif Minimal dan Maksimal per-Malam Kamar
---	--

KOTA GORONTALO



Andalas Raya Penginapan

Jl. Andalas No.112, Kel. Tapa,
Kec. Sipatana
Jasa Akomodasi Lainnya (15, 15)
(0435) 824382
(-)
Bangunan Berdiri Sendiri
(Rp. 30.000, Rp. 30.000)



Andalus Karamel Hotel

Jl. HB. Jasin No. 26, Kel. Limba B,
Kec. Kota Selatan.
Melati (12, 15)
(0435) 827292
(1,2,3,4,5,6,7,8,9,20,21,23)
Bangunan Berdiri Sendiri
(Rp. 250.000, Rp. 300.000)



Anugerah Penginapan

Jl. Nangka, Kel. Molosipat W,
Kec. Kota Barat
Melati (18,18)
(0435) 8792555
(1,2,6,7)
Bangunan Berdiri Sendiri
(Rp. 65.000, Rp. 125.000)



Bersehati Penginapan

Jl. A. Saboe, Kel. Limba U1, Kec.
Kota Selatan
Melati (17, 21)
(0435) 829225
(1,3)
Bangunan Berdiri Sendiri
(Rp. 60.000, Rp.100.000)



Budi Utomo Penginapan

Jl. Budi Utomo 24
Melati (12, 20)
(0435) 821564
(-)
Bangunan Berdiri Sendiri
(Rp. 35.000, Rp. 50.000)



Hotel Cerya

Jl Andalas, Kel. Tapa, Kec. Sipatana
Melati (36,36)
(0435) -
(1,2,16,20)
Satu Lokasi dgn Bangunan lain
(Rp.50.000,Rp.100.000)



Citra Hotel

Jl. Merdeka No.36. Kel.Ipilo,
Kota Timur
Melati (45,55)
(0435) 8827157
(1,2,4,6,7,12,21,28)
Bangunan Berdiri Sendiri
(Rp. 192.500, Rp 550.000)



Diponegoro Penginapan

Jl. Diponegoro No. 51, Kel. Limba B,
Kota Selatan
Melati (17, 28)
(0435) 830218
(1, 2, 6,7,12)
Bangunan Berdiri Sendiri
(Rp. 65.000, Rp. 120.000)



Nama Hotel/Akomodasi



Alamat Hotel/Akomodasi



Jenis/ Klasifikasi Hotel/Akomodasi



Telepon



Fasilitas yang Disediakan



Lokasi Bangunan Hotel



Tarif Minimal dan Maksimal per-Malam Kamar

**Edotel Hotel**

Jl. Panigoro, Kel. Limba B, Kota Selatan



Melati 1 (9, 10)



(0435) 821500



(1, 2, 3,5,6,7,8,28)



Bangunan Berdiri Sendiri



(Rp. 100.000, Rp. 225.000)

**Astro Palace Hotel (ex.Ester Penginapan)**

Jl. HB. Yasin, Kel. Wumialo, Kota Tengah



Melati 2 (17, 21)



(0435) 828330



(1, 2, 4,6, 7,28,30)



Bangunan Berdiri Sendiri



(Rp. 140.000, Rp. 310.000)

**Grand City Hotel**

Jl. Nani Wartabone No. 109, Kel. Heledulaa Selatan, Kota Timur



Melati (32, 48)



(0435) 821678



(1,2,3,4 6,7,9,11,12,21,23,28)



Bangunan Berdiri Sendiri



(Rp. 185.000, Rp. 350.000)

**Gorontalo Oasis Hotel**

Jl HB. Yasin No.29,Kel. Limba B, Kota Selatan



Melati (11,22)



(0435) 823137



(1,2,3,4,5,6,7,8,9,10,12,16,21,23,28)



Bangunan Berdiri Sendiri



(Rp.175.000,Rp.275.000)

**Crystal Green Hotel**

Jl Gelatik No.234, Kel. Heledulaa Utara, Kota Timur



Melati (16,16)



(0435) 831546



(1,2,6,7,8)



Bangunan Berdiri Sendiri



(Rp.110.000,Rp.220.000)

**Horizon Hotel**

Jl. Cokroaminoto No. 24, Kel. Heledulaa Kota Selatan



Melati (19, 33)



(0435) 829738



(1,2,6,7,28)



Bangunan Berdiri Sendiri



(Rp. 65.000, Rp. 120.000)

**Imam Bonjol Hotel**

Jl. Imam Bonjol No. 151, Kel. Limba B, Kota Selatan



Melati (26, 52)



(0435) 826240



(1,2,6,7,8,28)



Bangunan Berdiri Sendiri



(Rp. 50.000, Rp. 90.000)

**Karina Hotel**

Jl. Nani Wartabone, Kel. Biawao, Kota Selatan



Melati (17, 24)



(0435) 828411



(1,2,4,6,7,8)



Bangunan Berdiri Sendiri



(Rp. 126.500, Rp. 198.000)



Nama Hotel/Akomodasi



Alamat Hotel/Akomodasi



Jenis/ Klasifikasi Hotel/Akomodasi



Telepon



Fasilitas yang Disediakan



Lokasi Bangunan Hotel



Tarif Minimal dan Maksimal per-Malam Kamar

**Krawang City Hotel**

Jl. Nani Wartabone No.31, Kel.
Limba B, Kota Selatan



Melati (17, 34)



(0435) 822437



(1,2,4,6,7,8)



Bangunan Berdiri Sendiri



(Rp. 175.000, Rp. 175.000)

**Liberty Hotel**

Jl. Kasuari No.40, Kel. Heledulaa
Selatan, Kota Timur



Melati (26, 35)



(0435)822609



(1,2,3,4,6,7,9,12,28)



Bangunan Berdiri Sendiri



(Rp.121.000,Rp.220.000)

**Hotel Mega Zanur**

Jl Sam Ratu Langi No.1, Kel.
Limba U2, Kota Selatan



Melati (69,98)



(0435) 829555



(1,2,4,5,6,7,8,9,11,12,21,25,28,30)



Bangunan Berdiri Sendiri



(Rp.242.000, Rp 666.000)

**Mecco 99**

JL Mayor Dullah No.35, Kel.
Talumolo, Kota Timur



Jasa Akomodasi Lainnya (11, 11)



(0435) -



(5,6,7)



Bangunan Berdiri Sendiri



(Rp.70.000, Rp.70.000)

**Melati Hotel**

Jl. Wolter Monginsidi, Kel.Tenda,
Kota Selatan



Melati (20, 25)



(0435) 822934



(1,2,4,5,6,7,8,9,10,11,12,20,23,25,
28,30)



Bangunan Berdiri Sendiri



(Rp. 110.000, Rp. 350.000)

**Millennium Hotel**

Jl Gelatik No.93, Kel. Heledulaa
Utara, Kota Timur



Melati (12, 17)



(0435) 823715



(1,2,6,7,13,21,24,25)



Bangunan Berdiri Sendiri



(Rp. 200.000, Rp. 250.000)

**Hotel Mirabella**

JL Sultan Botutihe52, Kel.
Heledulaa Selatan, Kota Timur



Melati (11,13)



(0435) 827865



(1,2,3,4,5,6,7,8,28)



Bangunan Berdiri Sendiri



(Rp. 150.000, Rp. 275.000)

**Mutiara Hotel**

Jl. Andalas No.37, Komp. Terminal
42, Kel. Tapa, Kec. Sibatana



Melati (35, 35)



(0435) 828452



(1,3,6,7)



Bangunan Berdiri Sendiri



(Rp. 85.000, Rp. 210.000)



Nama Hotel/Akomodasi



Alamat Hotel/Akomodasi



Jenis/ Klasifikasi Hotel/Akomodasi



Telepon



Fasilitas yang Disediakan
















Lokasi Bangunan Hotel



Tarif Minimal dan Maksimal per-Malam Kamar








 **New Regina Hotel**
 Jl. Dewi artika, Kel. Wumialo,
 Kota Tengah
 Melati (20, 34)
 (0435) 823034
 (1,2,3,4,6,7,9,17,21,23,30)
 Bangunan Berdiri Sendiri
 (Rp. 250.000, Rp. 350.000)








 **Otanaha Hotel**
 Jl. Samratulangi No.52, Kel. Limba
 U1, Kota Selatan
 Melati (5, 10)
 (0435) 821263
 (1,2,6,7)
 Bangunan Berdiri Sendiri
 (Rp. 45.000, Rp. 50.000)

 **Penginapan Palma**
 Jl Palma 24, Ke. Libuo,
 Duingi
 Melati (22,22)
 (0435) -
 (1,2,5,6,7,12,26)
 Bangunan Berdiri Sendiri
 (Rp.60.000,Rp.165.000)








 **Paradise Hotel**
 Jl. Pertiwi No.59, Kel. Biawao, Kota
 Selatan
 Melati (34,49)
 (0435) 831934
 (1,2,3,4,5,6,7,8,9,21,23,28,30)
 Satu Lokasi dgn Bangunan Lain
 (Rp. 275.000, Rp.440.000)

 **Plaza Hotel**
 Jl. Merdeka 8, Kel. Ipilo, Kota
 Timur
 Melati (9,13)
 (0435) 821162
 (1,6,7)
 Bangunan Berdiri Sendiri
 (Rp.110.000,Rp.170.000)

 **Prasetya Hotel**
 Jl. Prasetya No. 28, Kel. Limba B,
 Kota Selatan
 Melati (15, 18)
 (0435) 821428 / 825223
 (1,2,7)
 Bangunan Berdiri Sendiri
 (Rp. 60.000, Rp. 75.000)

 **Hotel Quality**
 Jl NaniWartabone No. 25, Kel.
 Ipilo, Kota Timur
 Bintang 3 (54,77)
 (0435) 822222
 (1,2,3,4,5,6,7,8,9,12,21,23,24,25,
 28,30)
 Bangunan Berdiri Sendiri
 (Rp.530.000, Rp.1.720.000)

 **New Rahmat Hotel**
 Jl Hos Cokroaminoto No.108,
 Kel.Heledulaa, Kota Timur
 Melati (28,40)
 (0435) 831117
 (1,2,3,4,5,6,7,8,9,20,21,23,25,28)
 Bangunan Berdiri Sendiri
 (Rp.330.000,Rp.675.000)

	Nama Hotel/Akomodasi		Fasilitas yang Disediakan
	Alamat Hotel/Akomodasi		LokasiBangunan Hotel
	Jenis/ Klasifikasi Hotel/Akomodasi		Tarif Minimal danMaksimal per-MalamKamar
	Telepon		

**Saronde Hotel**

Jl.P. Kalengkongan No.17, Kel.
Tenda, Kota Selatan



Melati (22, 22)



(0435) 821735



(1,2,5,6,7)



Bangunan Berdiri Sendiri



(Rp. 88.000, Rp. 159.500)

**Kasuari Hotel (ex.Hotel Sentosa)**

Jl.Kasuari Baru No. 150, Kel.
Heledulaa, Kota Timur



Melati (13,18)



(0435) 827749



(1,2,6,7)



Bangunan Berdiri Sendiri



(Rp.77.000,Rp.137.500)

**Sulawesi Penginapan**

Jl. Bali No.67, Kel. Paguyaman,
Kota Tengah



Melati (10, 19)



(0435) 829531



(1,2,6,7)



Bangunan Berdiri Sendiri



(Rp. 70.000, Rp. 115.000)

**Sumber Ria Hotel**

Jl. Budi Utomo No.212, Kel. Limba
U1, Kota Selatan



Melati (18, 25)



(0435) 823888



(1,2,4,6,7,8,9,21,23,28)



Bangunan Berdiri Sendiri



(Rp. 75.000, Rp. 200.000)

**Sinar Tentram Penginapan**

Jl. Bali II, Kel. Paguyaman, Kota
Tengah



Melati (12, 12)



(0435) 8780895



(2)



Bangunan Berdiri Sendiri



(Rp. 80.000, Rp. 110.000)

**Tenilo Inn Penginapan**

Jl. Kancil,Kel. Tenilo, Kota Barat



Jasa komodasi lainnya (9, 9)



(0435) 829224



(1,2)



Bangunan Berdiri Sendiri



(Rp. 50.000, Rp. 100.000)

**Tentram Penginapan**

Jl. Andalas, Kel. Tapa, Kec.
Sipatana



Melati (17, 17)



(0435) 825778



(1,2,6,7)



Bangunan Berdiri Sendiri



(Rp. 90.000, Rp. 150.000)

**Tiara Penginapan**

Jl. Piola Isa, Kel. Dulomo Selatan,
Kota Utara



Melati (23, 23)



(0435) 827640



(1,2,6,7)



Bangunan Berdiri Sendiri



(Rp. 50.000, Rp. 100.000)



Nama Hotel/Akomodasi



Alamat Hotel/Akomodasi



Jenis/ Klasifikasi Hotel/Akomodasi



Telepon



Fasilitas yang Disediakan



Lokasi Bangunan Hotel

















Tarif Minimal dan Maksimal per-Malam Kamar

 **Wisata Hotel**
 Jl. 23 Januari No.19, Kel.Ipilo,
 Kota Timur
 Melati (19, 28)
 (0435) 821736 / 821737
 (1,2,3,4,5,6,7,8,21,23,28)
 Bangunan Berdiri Sendiri
 (Rp. 320.650, Rp. 363.000)

 **Yulia Hotel**
 Jl. NaniWartabone No.26, Kel.
 Ipilo, Kota Timur
 Melati (42, 58)
 (0435) 828395
 (1,2,3,4,5,6,7,9,12,21,23,28)
 Bangunan Berdiri Sendiri
 (Rp. 338.800, Rp. 387.200)

 **Grand Krawang Hotel**
 Jl. Jhon Ari Katili (Ex. Andalas),
 Paguyaman, Kota Tengah
 Melati (18, 18)
 (0435) 8798011
 (1,2,5,6,7,8,9,11,17,21,23,28)
 Bangunan Berdiri Sendiri
 (Rp. 100.000, Rp. 350.000)

 **Jambura Inn Hotel**
 Jl. Jendral Sudirman
 No.6,Wumialo, Kota Tengah
 Melati (6,12)
 (0435) 822255
 (1,2,4,5,6,8,9,23,28)
 Bangunan Berdiri Sendiri
 (Rp. 300.000, Rp. 325.000)

	Nama Hotel/Akomodasi		Fasilitas yang Disediakan
	Alamat Hotel/Akomodasi		Lokasi Bangunan Hotel
	Jenis/ Klasifikasi Hotel/Akomodasi		Tarif Minimal dan Maksimal per-Malam Kamar
	Telepon		

D A T A

MENCERDASKAN BANGSA

<http://gorontalo.bps.go.id>



BADAN PUSAT STATISTIK PROVINSI GORONTALO

Jl. Prof. Dr. Aloe Saboe No.117 Gorontalo. Telp.: (0435) 834596. Fax.(0435) 834597

e-mail : bps7500@mailhost.bps.go.id

website : <http://gorontalo.bps.go.id>