

10.0299.05/15

WILDA : 5540 12

| LABEL SERVIS |                | SENSUS BARU |         |
|--------------|----------------|-------------|---------|
| Ruang        | ID             | Lokasi      | Petugas |
| B2309        | 121.0297.0198- | 014         | MHL     |



ISSN 0852 - 0233  
3324. A . 9712

**BPS MILIK**  
UPT. PERPUSTAKAAN &  
DOKUMENTASI STATISTIK  
BPS JAKARTA

# KECAMATAN WELERI DALAM ANGKA 1996

**BPS MILIK**  
UPT. PERPUSTAKAAN &  
DOKUMENTASI STATISTIK  
BPS JAKARTA

3  
K 5.598  
ec.  
BPS nd.  
Biro Pusat Statistik

disusun oleh  
**MANTRI STATISTIK  
WELERI**

**BPS** Kantor Statistik Kabupaten Kendal  
Jln. Raya No. 42 A Telp. (0294) 81461  
KENDAL

**BIRO PUSAT STATISTIK**

KANTOR STATISTIK **BPS** KABUPATEN KENDAL



No. PUSTAKA : 10. 0299. 0545

M F N : 3479.

MILIK: UPT. PERPUSTAKAAN & DOK. STAT.

BPS ISSN 0852-0233

3324. A. 9712

# KECAMATAN W E L E R I

# DALAM ANGKA 1996

disusun oleh  
**MANTRI STATISTIK  
W E L E R I**

**BIRO PUSAT STATISTIK**

**KANTOR STATISTIK *BPS* KABUPATEN KENDAL**

SAMBUTAN CAMAT

Buku "Kecamatan Weleri Dalam Angka Tahun 1996" merupakan buku yang mempublikasikan secara lengkap daerah Kecamatan Weleri dari berbagai segi wilayah potensi sumber daya manusia, potensi alam maupun potensi ekonomi.


Oleh karena itu saya menyambut gembira dengan terbitnya buku ini. Buku Kecamatan Weleri Dalam Angka Tahun 1996 ini sangat bermanfaat tidak hanya untuk kepentingan penyelenggara pemerintah, tetapi juga sangat bermanfaat bagi seluruh lapisan masyarakat dan dunia usaha dalam rangka berperan aktif dalam pelaksanaan pembangunan di Kecamatan Weleri ini.

Saya .minta khususnya kepada segenap jajaran aparat pemerintah di Kecamatan Weleri ini hendaknya buku ini dapat dijadikan sumber data dan informasi dalam pelaksanaan tugas-tugas baik di bidang pemerintah, pembangunan maupun kemasyarakatan, agar tugas-tugas yang kita laksanakan senantiasa dapat tepat sasaran, tepat hasil, tepat mutu dan tepat waktu sehingga akhirnya dapat meningkatkan taraf hidup dan kualitas masyarakat se Kecamatan Weleri ini.

Demikian semoga dapat bermanfaat.

Weleri, 20 September 1997

Camat Weleri,



Suparno, SH

: 500 081 785

## KATA PENGANTAR

Buku Kecamatan Weleri Dalam Angka Tahun 1996 merupakan publikasi yang diterbitkan setiap tahun dengan harapan untuk memberikan informasi data yang berkesinambungan dan mencakup tentang letak geografi pemerintahan, sumberdaya manusia serta sosial ekonomi.

Dalam penyajian buku ini mungkin belum dapat sepenuhnya memenuhi harapan dari para pembaca walaupun kami telah berupaya untuk mencukupinya. Oleh karena itu dalam kesempatan ini kami tetap mengharap bantuan kepada Dinas/Jawatan baik dari pemerintah maupun swasta untuk memberikan data selengkap mungkin guna penyempurnaan dan pengembangan pada penyajian berikutnya.

Maka pada kesempatan ini kami sampaikan penghargaan dan ucapan terima kasih kepada :

1. Yang terhormat Bapak Pembantu Bupati wilayah Weleri.
2. Yang terhormat Bapak Camat Weleri.
3. Yang terhormat Bapak Kepala Dinas/Instansi Kecamatan Weleri.

Akhirnya dengan penuh rasa hormat semoga yang terkandung dalam penyajian buku ini ada manfaatnya.

Weleri, 20 September 1997  
Mantri Statistik  
Kecamatan Weleri



Sudarsono  
NIP : 340 008 097

## DAFTAR ISI

|   | Halaman |
|---|---------|
| Sambutan Camat Weleri .....   | i       |
| Kata Pengantar .....  | ii      |
| I. GEOGRAFIS .....  | 1       |
| I.1.1 Letak Geografis .....   | 1       |
| I.1.2 Luas Wilayah Menurut Jenis Penggunaan .....   | 2       |
| I.1.3 Banyaknya Curah Hujan Di Kecamatan Weleri Tahun 1994 - 1996 (Dalam Milime ter) .....                        | 4       |
| I.1.4 Banyaknya Hari Hujan Di Kecamatan Weleri Tahun 1994 - 1996 (Dalam Milimeter) .....                          | 5       |
| II. PEMERINTAHAN .....  | 6       |
| II.1.1 Jumlah Sarana Pemerintahan Desa Dirinci Perdesa Tahun 1996 ....  | 6       |
| II.1.2 Banyaknya Sarana Perekonomian - Dirinci Perdesa Tahun 1996 ....  | 9       |
| II.1.3 Jumlah Desa Swadaya, Swakarya & Swasembada Di Kecamatan Weleri Tahun 1996 .....                            | 12      |
| II.1.4 Jumlah Klasifikasi LKMD Berkembang Menurut Kategori Di Kecamatan Weleri Tahun 1996 .....                   | 13      |
| II.1.5 Jumlah Eks G-30-S / PKI Menurut Klasifikasi / Golongan Dirinci Per Desa Tahun 1996 .....                   | 14      |
| III. P E N D U D U K .....  | 15      |
| III.1.1 Penduduk Kecamatan Weleri Menurut Kelompok Umur Tahun 1996 .  | 15      |
| III.1.2 Penduduk Kecamatan Weleri Dirinci Menurut Warga Negara - Asing dan Jenis Kelamin Tahun 1994 - 1996 .....  | 21      |
| III.1.3 Penduduk Kecamatan Weleri Dirinci Menurut Golongan Dewasa, Anak dan Jenis Kelamin Tahun 1994 - 1996 ..... | 22      |

|         |   |    |
|---------|---|----|
| III.1.4 | Nama Desa, Luas Wilayah, Jumlah Penduduk dan Kepala Rumah Tangga di Kecamatan Weleri Tahun 1996 .....                           | 23 |
| III.1.5 | Penduduk Kecamatan Weleri Menurut Kelompok Umur dan Jenis Kelamin Tahun 1996 .....  | 24 |
| III.1.6 | Penduduk Kecamatan Weleri Dirinci Menurut Desa, Kepala Rumah Tangga dan Jenis Kelamin - Tahun 1996 .....                        | 25 |
| III.1.7 | Mata Pencarian Penduduk Di Kecamatan Weleri Tahun 1994 - 1996 (Bagi Umur 10 th ke atas) .....                                   | 26 |
| III.1.8 | Pertumbuhan Penduduk Kecamatan Weleri Dirinci Menurut Desa Tahun 1996 .....   | 27 |
| IV.     | S O S I A L .....   | 28 |
| IV.1.1  | Banyaknya Sekolah, Murid dan Guru TK di Kecamatan Weleri Tahun 1996 .....   | 28 |
| IV.1.2  | Banyaknya Sekolah, Murid dan Guru SD Negeri dan Swasta Di Kecamatan Weleri Tahun 1996 .....                                     | 29 |
| IV.1.3  | Banyaknya Madrasah Ibtidaiyah, Murid dan Guru di Kecamatan Weleri Tahun 1996 .....  | 31 |
| IV.1.4  | Banyaknya Madrasah Tsanawiyah, Murid dan Guru di Kecamatan Weleri Tahun 1996 .....  | 32 |
| IV.1.5  | Banyaknya Madrasah Aliyah, Murid dan Guru di Kecamatan Weleri Tahun 1996 .....  | 33 |
| IV.1.6  | Banyaknya Sekolah, Murid dan Guru SLTP Negeri/Swasta Dirinci - Per Desa Tahun 1996 .....  | 34 |
| IV.1.7  | Banyaknya Peserta Ujian Penghabisan SLTP Negeri/Swasta Dirinci Menurut Desa Yang Lulus dan Prosentase Yang Lulus Th. 1996 ..... | 35 |

|         |   |    |
|---------|---|----|
| IV.1.8  | Banyaknya Sekolah, Murid dan Guru SLTA Negeri/Swasta Dirinci - Perdesa Th. 1996 .....                                     | 36 |
| IV.1.9  | Banyaknya Peserta Ujian Penghabisan SLTA Negeri/Swasta Dirinci Menurut Desa Yang Lulus dan Prosentase Yang Lulus Th. 1996 | 37 |
| IV.1.10 | Banyaknya Akseptor KB di Kecamatan Weleri Tahun 1996 .....  | 38 |
| IV.1.11 | Jumlah PLKB, Anggota TPKB (Jupen KB) dan PKB di Kecamatan - Weleri Th. 1994 - 1996 .....                                  | 39 |
| IV.1.12 | Banyaknya Rumah Penduduk di Kecamatan Weleri Dirinci Menurut Jenisnya Tahun 1996 .....                                    | 40 |
| IV.1.13 | Banyaknya Pemeluk Agama di Kecamatan Weleri Dirinci Menurut Desa Tahun 1996 .....   | 41 |
| IV.1.14 | Banyaknya Nikah, Talak, Cerai dan Rujuk di Kecamatan Weleri Tahun 1996 .....  | 42 |
| IV.1.15 | Banyaknya Tempat Peribadatan di Kecamatan Weleri Th. 1996 .   | 43 |
| IV.1.16 | Banyaknya Penderita Cacat di - Kecamatan Weleri Th. 1996 ....   | 44 |
| IV.1.17 | Banyaknya Pekerja Sosial Masyarakat (PSM) Dirinci per Desa - Tahun 1996 .....   | 45 |
| IV.1.18 | Banyaknya Sarana Kesehatan di Kecamatan Weleri Tahun 1996...  | 46 |
| IV.1.19 | Banyaknya Jamaah Haji dari Kecamatan Weleri Tahun 1996 ....   | 47 |
| V.      | PERTANIAN .....   | 48 |
| V.1.1   | Luas Panen Produksi dan Rata-rata Produksi Padi Sawah, Padi Gogo Tahun 1996 .....   | 48 |
| V.1.2   | Luas Tambah Tanah di Kecamatan - Weleri Tahun 1996 .....  | 49 |
| V.1.3   | Banyaknya Unggas di Kecamatan Weleri Dirinci per Desa Th. 1996 .  | 50 |

|         |   |    |
|---------|---|----|
| V.1.4   | Banyaknya Ternak Besar dan Ternak Kecil Dirinci per Desa Tahun 1996 .....   | 51 |
| VI.     | PERHUBUNGAN .....   | 52 |
| VI.1.1  | Banyaknya Radio, Televisi Dirinci per Desa Tahun 1996 .....   | 52 |
| VI.1.2  | Banyaknya Kendaraan Bermotor Menurut Jenisnya Dirinci per Desa Tahun 1996 .....   | 53 |
| VI.1.3  | Banyaknya Kendaraan Tak Bermotor Menurut Jenisnya di Kecamatan Weleri Tahun 1996 .....                                  | 54 |
| VI.1.4  | Realisasi Sektor Kredit Badan - Kredit Kecamatan (BKK) di Kecamatan Weleri Tahun 1996 .....                             | 55 |
| VI.1.5  | Banyaknya Pelanggan dan Pemakaian Listrik selama tahun 1996 ..  | 56 |
| VI.1.6  | Produksi Sektor Telekomunikasi di Kecamatan Weleri Th. 1996 ..  | 57 |
| VI.1.7  | Banyaknya Air Minum yang Sudah Disalurkan Tahun 1996 (dlm M <sup>3</sup> )  | 58 |
| VI.1.8  | Banyaknya Air Minum Yang Sudah Disalurkan Tahun 1996 (dalam Rp 000,-) .....   | 59 |
| VI.1.9  | Penerimaan PBB Kecamatan Weleri Tahun 1996 .....  | 60 |
| VI.1.10 | Pendapatan PJKK Stasiun Weleri Dirinci Menurut Jenis Pendapatan Tahun 1996 .....  | 62 |
| VI.1.11 | Jalannya Usaha Jawatan Pegadain Cabang Weleri Dirinci Menurut Kredit, Pelunasan Kredit - serta Pelelangan Tahun 1996 .. | 63 |

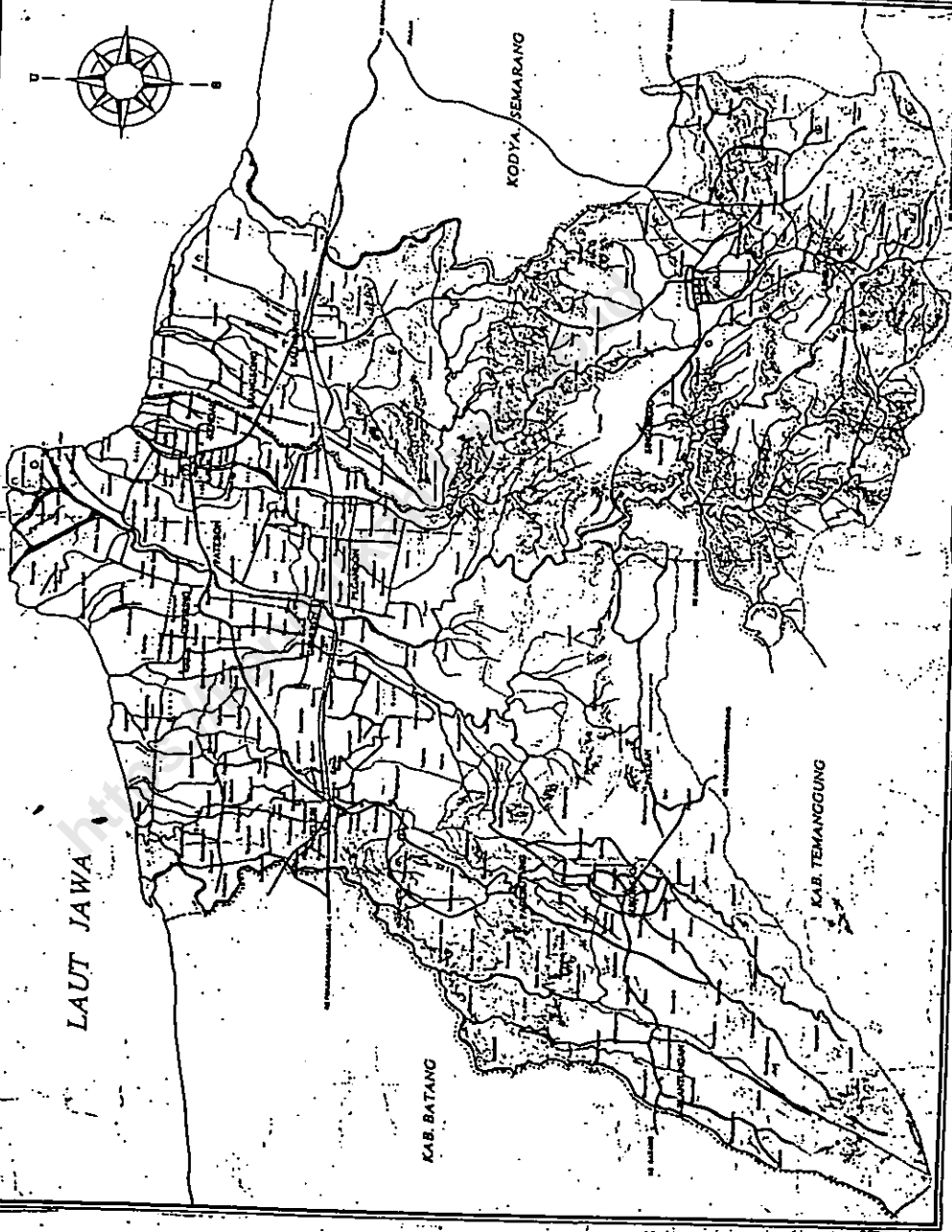



LAUT JAWA

KAB. BATANG

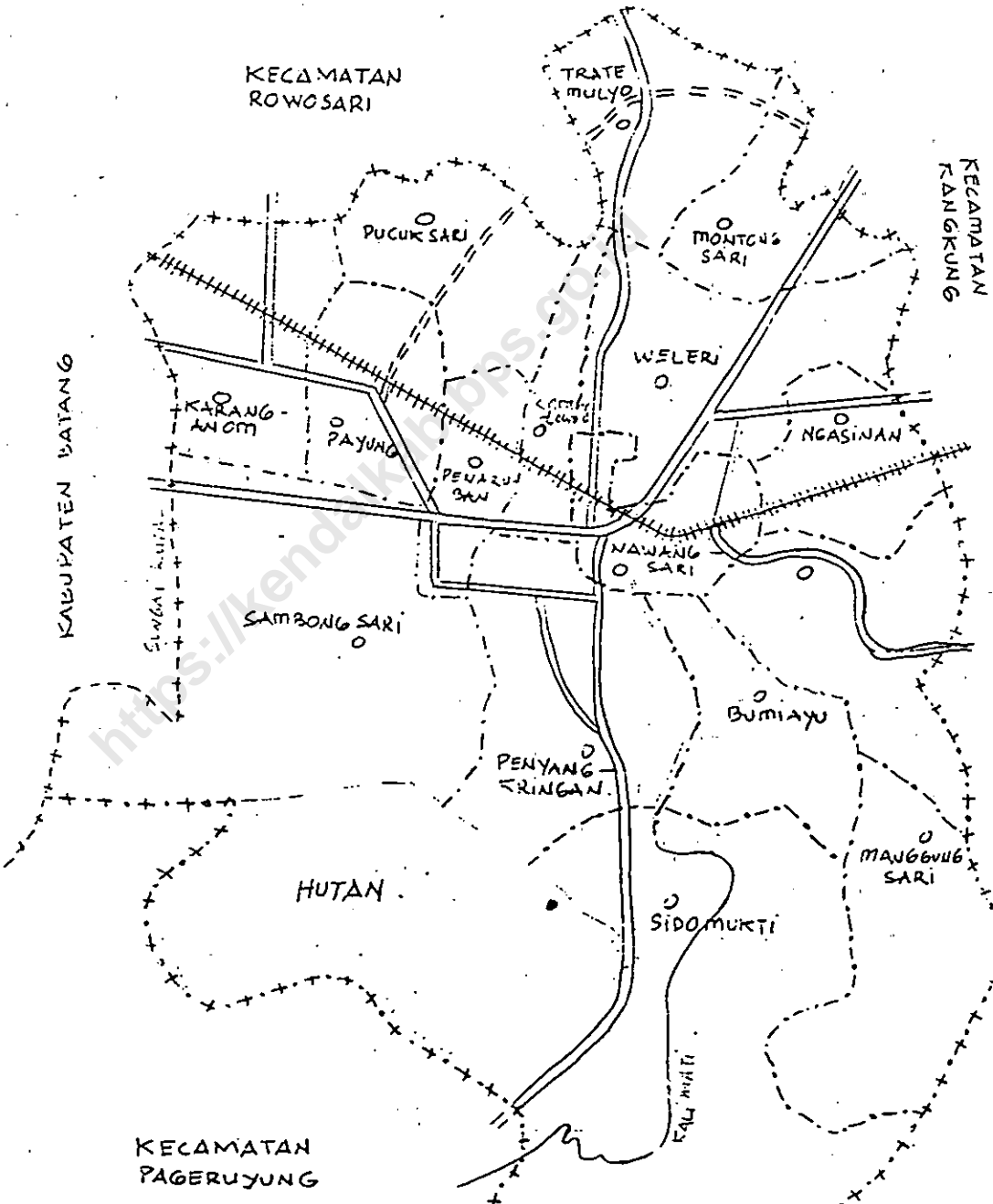
KODYA, SEMARANG

KAB. TEMANGGUNG



# KECAMATAN WELERI

SKALA : 1 : 100.000



## " G E O G R A F I S "

Tabel : I.1.1

1. Kecamatan Weleri berada pada letak diantara :
  - a. Wilayah Pembantu Bupati : Weleri
  - b. Kabupaten Dati II : Kendal
  - c. P r o p i n s i : Jawa TengahBatas wilayah disebelah :  
Utara : Kecamatan Rowosari  
Timur : Kecamatan Rowosari/Kecamatan Gemuh  
Selatan: Kecamatan Pageruyung  
Barat : Kab. Dati II Batang/Kec. Gringsing
  
2. Jarak dari Kecamatan Weleri ke beberapa kota :
  - a. Kecamatan Gemuh : 10 Km
  - b. Kecamatan Gringsing : 3 Km
  - c. Kecamatan Rowosari : 4 Km
  - d. Kecamatan Pageruyung : 14 Km
  - e. Kecamatan Cepiring : 12 Km
  - f. Kecamatan Sukorejo : 18 Km
  - g. Pembantu Bupati wilayah Weleri : 0 Km
  - h. Kabupaten Kendal : 18 Km
  - i. Propinsi Jawa Tengah : 50 Km
  
3. Jarak ke obyek-obyek wisata yang berada di Kabupaten Kendal diantaranya ke :
  - a. Air Terjun Curug Sewu Kec. Patean : 21 Km
  - b. Gua Kiskendo Trayu Kec. Singorojo : 32 Km
  - c. Pantai laut Sendang Sikucing : 6 Km
  - d. Pantai laut Mororejo, Kaliwungu : 24 Km
  - e. Sumber Air Panas Gonoharjo Kecamatan Limbangan : 56 KmKetinggian tanah dari permukaan air laut :  
Wilayah bagian utara merupakan daerah dataran pantai dengan ketinggian antara 0 - 5 meter  
Wilayah bagian selatan merupakan tanah hutan negara dengan ketinggian antara  $\pm$  10 meter lebih.  
Sedangkan jenis tanahnya Latusol.

Tabel : I.1.2

LUAS TANAH SAWAH MENURUT JENIS PENGAIRANNYA  
DI KECAMATAN WELERI TAHUN 1996  
( dalam Ha )

| NO.         | D E S A        | TEHNIS    | SETENGAH<br>TEHNIS | TADAH<br>HUJAN | JUMLAH    |
|-------------|----------------|-----------|--------------------|----------------|-----------|
| 1           | 2              | 3         | 4                  | 5              | 6         |
| 1           | Sidomukti      | 58,545    | -                  | 38,250         | 96,795    |
| 2           | Penyangkringan | 25,000    | -                  | -              | 25,000    |
| 3           | B u i a y u    | 108,666   | -                  | -              | 108,666   |
| 4           | Manggungsari   | 149,035   | -                  | -              | 149,035   |
| 5           | Sumberagung    | 133,415   | -                  | -              | 133,415   |
| 6           | Ngasinan       | 41,000    | 18,265             | -              | 59,265    |
| 7           | W e l e r i    | 64,470    | -                  | -              | 64,470    |
| 8           | Nawangsari     | 30,350    | -                  | -              | 30,350    |
| 9           | Karangdowo     | 40,980    | -                  | -              | 40,980    |
| 10          | Penaruban      | 50,000    | -                  | -              | 50,000    |
| 11          | Sambongsari    | 79,681    | -                  | -              | 79,681    |
| 12          | Karanganom     | 50,000    | -                  | -              | 50,000    |
| 13          | P a y u n g    | 38,765    | -                  | -              | 38,765    |
| 14          | Pucuksari      | 64,519    | -                  | -              | 64,519    |
| 15          | Tratemulyo     | 117,220   | -                  | -              | 117,220   |
| 16          | Montongsari    | 95,030    | -                  | -              | 95,030    |
| J u m l a h |                | 1.146,676 | 18,265             | 38,250         | 1.203,191 |

Tabel : I.1.2 (Lanjutan)

LUAS TANAH KERING DIRINCI MENURUT JENISNYA  
DI KECAMATAN WELERI TAHUN 1996  
( dalam Ha )

| NO.         | D E S A        | PEKARA-<br>NGAN | TEGALAN | PENGGEM<br>BALAAN | TAMBAK | HUTAN<br>RAKYAT |
|-------------|----------------|-----------------|---------|-------------------|--------|-----------------|
| 1           | 2              | 7               | 8       | 9                 | 10     | 11              |
| 1           | Sidomukti      | 69,446          | 23,389  | -                 | -      | -               |
| 2           | Penyangkringan | 91,215          | 32,535  | -                 | -      | -               |
| 3           | B u i a y u    | 42,270          | -       | -                 | -      | -               |
| 4           | Manggungsari   | 46,530          | 1,190   | -                 | -      | -               |
| 5           | Sumberagung    | 62,045          | 13,015  | -                 | -      | -               |
| 6           | Ngasinan       | 19,540          | 5,850   | -                 | -      | -               |
| 7           | W e l e r i    | 47,385          | 4,775   | -                 | -      | -               |
| 8           | Nawang Sari    | 20,296          | 0,640   | -                 | -      | -               |
| 9           | Karangdowo     | 14,647          | 4,430   | -                 | -      | -               |
| 10          | Penaruban      | 31,405          | -       | -                 | -      | -               |
| 11          | Sambongsari    | 43,325          | 7,371   | -                 | -      | -               |
| 12          | Karanganom     | 25,065          | 4,995   | -                 | -      | -               |
| 13          | P a y u n g    | 13,295          | -       | -                 | -      | -               |
| 14          | Pucuksari      | 19,245          | -       | -                 | -      | -               |
| 15          | Tratemulyo     | 38,642          | -       | -                 | -      | -               |
| 16          | Montongsari    | 22,745          | 14,270  | -                 | -      | -               |
| J u m l a h |                | 607,096         | 112,460 | -                 | -      | -               |

Tabel : I.1.2 (Lanjutan)

| NO.         | D E S A        | HUTAN<br>NEGARA | PER-<br>KEBUNAN | LAIN-<br>LAIN | LUAS<br>KECAMATAN |
|-------------|----------------|-----------------|-----------------|---------------|-------------------|
| 1           | 2              | 12              | 13              | 14            | 15                |
| 1           | Sidomukti      | 302,250         | 290,250         | 34,250        | 816,380           |
| 2           | Penyangkringan | 26,815          | -               | 2,265         | 177,830           |
| 3           | B u i a y u    | -               | -               | 9,564         | 160,500           |
| 4           | Manggungsari   | -               | -               | 14,266        | 211,021           |
| 5           | Sumberagung    | -               | -               | 3,385         | 215,000           |
| 6           | Ngasinan       | -               | -               | 18,272        | 102,927           |
| 7           | W e l e r i    | -               | -               | 21,555        | 138,185           |
| 8           | Nawangsari     | -               | -               | 19,696        | 70,982            |
| 9           | Karangdowo     | -               | -               | 10,100        | 70,157            |
| 10          | Penaruban      | -               | -               | 26,138        | 107,543           |
| 11          | Sambongsari    | 105,000         | -               | 147,549       | 382,926           |
| 12          | Karanganom     | -               | -               | 29,865        | 109,925           |
| 13          | P a y u n g    | -               | -               | 5,898         | 57,958            |
| 14          | Pucuksari      | -               | -               | 15,194        | 98,958            |
| 15          | Tratemulyo     | -               | -               | 15,403        | 171,265           |
| 16          | Montongsari    | -               | -               | 5,070         | 137,115           |
| J u m l a h |                | 434,065         | 290,250         | 375,470       | 3.028,672         |

Tabel : I.1.3

BANYAKNYA CURAH HUJAN  
DI KECAMATAN WELERI TAHUN 1994 - 1996  
( Dalam Milimeter )

| NO. | B U L A N | TAHUN<br>1994 | TAHUN<br>1995 | TAHUN<br>1996 |
|-----|-----------|---------------|---------------|---------------|
| 1   | Januari   | 735           | 338           | 212           |
| 2   | Pebruari  | 234           | 344           | 23            |
| 3   | Maret     | 132           | 405           | -             |
| 4   | April     | 201           | 138           | 69            |
| 5   | M e i     | 133           | 204           | 55            |
| 6   | J u n i   | 54            | 245           | 19            |
| 7   | J u l i   | -             | 48            | 21            |
| 8   | Agustus   | 45            | -             | 164           |
| 9   | September | 60            | 16            | 19            |
| 10  | Oktober   | 9             | 196           | 423           |
| 11  | Nopember  | 22            | 258           | 238           |
| 12  | Desember  | 135           | 317           | 399           |

Sumber data : Dinas Pengairan Ranting Weleri

Tabel : I.1.4

BANYAKNYA HARI HUJAN  
DI KECAMATAN WELERI TAHUN 1994 - 1996  
( Dalam Milimeter )

| NO. | B U L A N | TAHUN<br>1994 | TAHUN<br>1995 | TAHUN<br>1996 |
|-----|-----------|---------------|---------------|---------------|
| 1   | Januari   | 13            | 15            | 14            |
| 2   | Pebruari  | 10            | 16            | 19            |
| 3   | Maret     | 5             | 15            | 15            |
| 4   | April     | 8             | 14            | 7             |
| 5   | M e i     | 8             | 9             | 4             |
| 6   | J u n i   | 4             | 12            | 3             |
| 7   | J u l i   | -             | 6             | 2             |
| 8   | Agustus   | 2             | -             | 6             |
| 9   | September | 2             | 1             | 3             |
| 10  | Oktober   | 1             | 9             | 13            |
| 11  | Nopember  | 2             | 16            | 14            |
| 12  | Desember  | 5             | 12            | 19            |

Sumber data : Dinas Pengairan Ranting Weleri



## PEMERINTAHAN

Tabel : II.1.1

### JUMLAH SARANA PEMERINTAHAN DESA DIRINCI PERDESA TAHUN 1996

| NO.         | D E S A        | DUSUN | R W | R T |
|-------------|----------------|-------|-----|-----|
| 1           | 2              | 3     | 4   | 5   |
| 1           | Sidomukti      | 6     | 7   | 39  |
| 2           | Penyangkringan | 4     | 13  | 43  |
| 3           | Bumiayu        | 3     | 7   | 24  |
| 4           | Manggungsari   | 3     | 9   | 19  |
| 5           | Sumberagung    | 4     | 10  | 25  |
| 6           | Ngasinan       | 1     | 3   | 10  |
| 7           | W e l e r i    | 3     | 6   | 42  |
| 8           | Nawang Sari    | -     | 3   | 24  |
| 9           | Karangdowo     | 3     | 4   | 14  |
| 10          | Penaruban      | 3     | 7   | 26  |
| 11          | Sambongsari    | 5     | 6   | 27  |
| 12          | Karanganom     | 4     | 4   | 19  |
| 13          | P a y u n g    | 2     | 2   | 8   |
| 14          | Pucuksari      | 2     | 4   | 18  |
| 15          | Tratemulyo     | 3     | 3   | 13  |
| 16          | Montongsari    | 3     | 5   | 22  |
| J u m l a h |                | 49    | 93  | 373 |

Tabel : II.1.1 (Lanjutan)

NAMA DUSUN, JUMLAH RW, RT  
DIRINCI MASING-MASING DESA TAHUN 1996

| NO. | D E S A        | D U S U N    | BANYAKNYA |     |
|-----|----------------|--------------|-----------|-----|
|     |                |              | R W       | R T |
| 1   | 2              | 6            | 7         | 8   |
| 1   | Sidokumti      | Pakis        | 1         | 12  |
|     |                | Saren        | 1         | 3   |
|     |                | Krajan       | 2         | 12  |
|     |                | Besokor      | 1         | 5   |
|     |                | Kampung baru | 1         | 5   |
| 2   | Penyangkringan | Tuk suruh    | 1         | 2   |
|     |                | Sekepel      | 1         | 4   |
|     |                | Dayaan       | 2         | 8   |
|     |                | Krajan       | 5         | 18  |
| 3   | Bumiayu        | Kedonsari    | 5         | 13  |
|     |                | Timbang      | 3         | 8   |
|     |                | Tempel       | 2         | 10  |
| 4   | Manggungsari   | Lebo         | 2         | 6   |
|     |                | Traju        | 3         | 7   |
|     |                | Gondang      | 1         | 2   |
| 5   | Sumberagung    | Manggung     | 5         | 10  |
|     |                | Diwak        | 3         | 7   |
|     |                | Bojong       | 3         | 7   |
|     |                | Carangsari   | 2         | 5   |
| 6   | Ngasinan       | Kemiri       | 2         | 6   |
|     |                | Ngasinan     | 3         | 10  |
| 7   | W e l e r i    | Sri Pandan   | 2         | 10  |
|     |                | Sri Kuning   | 2         | 17  |
|     |                | Pandansari   | 2         | 15  |
| 8   | Nawang Sari    | Nawang Sari  | 3         | 24  |
| 9   | Karangdowo     | Karanganyar  | 1         | 3   |
|     |                | Margo mulyo  | 1         | 4   |
|     |                | Limbangan    | 2         | 5   |

Tabel : II.1.1 (Lanjutan)

| 1  | 2           | 6              | 7 | 8  |
|----|-------------|----------------|---|----|
| 10 | Pendaruban  | Pagersari      | 3 | 11 |
|    |             | Karangtengah   | 2 | 9  |
|    |             | Tegalrejo      | 2 | 6  |
| 11 | Sambongsari | Sambongan      |   |    |
|    |             | Losewu         |   |    |
|    |             | Tegalsari      |   |    |
|    |             | Salaan         |   |    |
|    |             | Krajan         |   |    |
| 12 | Karanganom  | Peniten        | 1 | 5  |
|    |             | Sinom          | 1 | 5  |
|    |             | Kenayan        | 1 | 3  |
|    |             | Karanganom     | 1 | 6  |
| 13 | Payung      | Tamansari      | 1 | 3  |
|    |             | Krajan         | 1 | 5  |
| 14 | Pucuksari   | Santren        | 2 | 8  |
|    |             | Pucung         | 2 | 10 |
| 15 | Tratemulyo  | Tiparsari      | 1 | 4  |
|    |             | Tratemulyo     | 1 | 4  |
|    |             | Trondol        | 1 | 5  |
| 16 | Montongsari | Montong Barat  | 2 | 9  |
|    |             | Montong Krajan | 2 | 8  |
|    |             | Montong Tambak | 1 | 5  |

Tabel : II.1.2

BANYAKNYA SARANA PEREKONOMIAN  
DIRINCI PER DESA TAHUN 1996

| NO.         | D E S A        | B A N Y A K N Y A |      |       |                |       |
|-------------|----------------|-------------------|------|-------|----------------|-------|
|             |                | P A S A R         |      |       | TOKO<br>WARUNG | K U D |
|             |                | UMUM              | IKAN | HEWAN |                |       |
| 1           | 2              | 3                 | 4    | 5     | 6              | 7     |
| 1           | Sidomukti      | -                 | -    | -     | 7              | -     |
| 2           | Penyangkringan | 1                 | -    | 1     | 40             | 1     |
| 3           | Bumiayu        | -                 | -    | -     | 29             | -     |
| 4           | Manggung Sari  | -                 | -    | -     | 22             | -     |
| 5           | Sumberagung    | -                 | -    | -     | 15             | -     |
| 6           | Ngasinan       | -                 | -    | -     | 14             | -     |
| 7           | W e l e r i    | -                 | -    | -     | 25             | -     |
| 8           | Nawang Sari    | -                 | -    | -     | 39             | -     |
| 9           | Karangdowo     | 1                 | -    | -     | 108            | -     |
| 10          | Penaruban      | -                 | -    | -     | 17             | -     |
| 11          | Sambongsari    | -                 | -    | -     | 10             | 1     |
| 12          | Karanganom     | -                 | -    | -     | 14             | -     |
| 13          | P a y u n g    | -                 | -    | -     | 11             | -     |
| 14          | Pucuksari      | -                 | -    | -     | 8              | -     |
| 15          | Tratemulyo     | -                 | -    | -     | 12             | -     |
| 16          | Montongsari    | -                 | -    | -     | 32             | -     |
| J u m l a h |                | 2                 | -    | 1     | 403            | 2     |

Tabel : II.1.2 (Lanjutan)

| NO.         | D E S A        | B A N Y A K N Y A |     |     |                |
|-------------|----------------|-------------------|-----|-----|----------------|
|             |                | BANK<br>UMUM      | BPR | BKD | PE-<br>GADAIAN |
| 1           | 2              | 8                 | 9   | 10  | 11             |
| 1           | Sidomukti      | -                 | -   | -   | -              |
| 2           | Penyangkringan | 2                 | 2   | 1   | -              |
| 3           | Bumiayu        | -                 | -   | 1   | -              |
| 4           | Manggungsari   | -                 | -   | -   | -              |
| 5           | Sumberagung    | -                 | -   | 1   | -              |
| 6           | Ngasinan       | -                 | -   | 1   | -              |
| 7           | W e l e r i    | -                 | 1   | 1   | 1              |
| 8           | Nawang Sari    | 4                 | 2   | -   | -              |
| 9           | Karangdowo     | -                 | -   | 1   | -              |
| 10          | Penaruban      | 1                 | -   | -   | -              |
| 11          | Sambongsari    | -                 | -   | 1   | -              |
| 12          | Karanganom     | -                 | -   | 1   | -              |
| 13          | P a y u n g    | -                 | -   | 1   | -              |
| 14          | Pucuksari      | -                 | -   | 1   | -              |
| 15          | Tratemulyo     | -                 | -   | -   | -              |
| 16          | Montongsari    | -                 | -   | 1   | -              |
| J u m l a h |                | 7                 | 5   | 11  | 1              |

Tabel : II.1.2 (Lanjutan)

| NO.         | D E S A        | B A N Y A K N Y A |                           |
|-------------|----------------|-------------------|---------------------------|
|             |                | LDSMEN            | KOPERASI<br>SIMPAN PINJAM |
| 1           | 2              | 12                | 13                        |
| 1           | Sidomukti      | -                 | -                         |
| 2           | Penyangkringan | 2                 | 3                         |
| 3           | Bumiayu        | -                 | -                         |
| 4           | Manggungsari   | -                 | -                         |
| 5           | Sumberagung    | -                 | -                         |
| 6           | Ngasinan       | -                 | 1                         |
| 7           | W e l e r i    | 2                 | 2                         |
| 8           | Nawang Sari    | -                 | 1                         |
| 9           | Karangdowo     | -                 | 1                         |
| 10          | Penaruban      | -                 | 4                         |
| 11          | Sambongsari    | 1                 | -                         |
| 12          | Karanganom     | -                 | -                         |
| 13          | P a y u n g    | -                 | 2                         |
| 14          | Pucuksari      | -                 | -                         |
| 15          | Tratemulyo     | -                 | -                         |
| 16          | Montongsari    | 1                 | 1                         |
| J u m l a h |                | 6                 | 15                        |

Tabel : II.1.3 (Lanjutan)

JUMLAH DESA SWADAYA, SWAKARYA & SWASEMBADA  
DI KECAMATAN WELERI TAHUN 1996

| NO.         | D E S A        | SWADAYA | SWAKARYA | SWASEMBADA |
|-------------|----------------|---------|----------|------------|
| 1           | 2              | 3       | 4        | 5          |
| 1           | Sidomukti      | -       | -        | 1          |
| 2           | Penyangkringan | -       | -        | 1          |
| 3           | Bumiayu        | -       | -        | 1          |
| 4           | Manggungsari   | -       | -        | 1          |
| 5           | Sumberagung    | -       | -        | 1          |
| 6           | Ngasinan       | -       | -        | 1          |
| 7           | W e l e r i    | -       | -        | 1          |
| 8           | Nawang Sari    | -       | -        | 1          |
| 9           | Karangdowo     | -       | -        | 1          |
| 10          | Penaruban      | -       | -        | 1          |
| 11          | Sambongsari    | -       | -        | 1          |
| 12          | Karanganom     | -       | -        | 1          |
| 13          | P a y u n g    | -       | -        | 1          |
| 14          | Pucuksari      | -       | -        | 1          |
| 15          | Tratemulyo     | -       | -        | 1          |
| 16          | Montongsari    | -       | -        | 1          |
| J u m l a h |                | -       | -        | 16         |
| Tahun 1995  |                | -       | -        | 16         |

Tabel : II.1.4

JUMLAH KLASIFIKASI LKMD  
BERKEMBANG MENURUT KATAGORI  
DI KECAMATAN WELERI TAHUN 1996

| NO.         | D E S A        | BERKEMBANG<br>KATAGORI II | BERKEMBANG<br>KATAGORI III |
|-------------|----------------|---------------------------|----------------------------|
| 1           | 2              | 3                         | 4                          |
| 1           | Sidomukti      | -                         | 1                          |
| 2           | Penyangkringan | -                         | 1                          |
| 3           | Bumiayu        | -                         | 1                          |
| 4           | Manggungsari   | -                         | 1                          |
| 5           | Sumberagung    | -                         | 1                          |
| 6           | Ngasinan       | -                         | 1                          |
| 7           | W e l e r i    | -                         | 1                          |
| 8           | Nawang Sari    | -                         | 1                          |
| 9           | Karangdowo     | -                         | 1                          |
| 10          | Penaruban      | -                         | 1                          |
| 11          | Sambongsari    | -                         | 1                          |
| 12          | Karanganom     | -                         | 1                          |
| 13          | P a y u n g    | -                         | 1                          |
| 14          | Pucuksari      | -                         | 1                          |
| 15          | Tratemulyo     | -                         | 1                          |
| 16          | Montongsari    | -                         | 1                          |
| J u m l a h |                | -                         | 16                         |



Tabel : II.1.5

JUMLAH EKS G-30S/PKI MENURUT KLASIFIKASI/GOL  
DIRINCI PER DESA TAHUN 1996

| NO.         | D E S A        | JUMLAH EKS. G-30-S/PKI<br>MENURUT KLASIFIKASI |   |     |
|-------------|----------------|---|---|-----|
|             |                | A   | B | C   |
| 1           | 2              | 3   | 4 | 5   |
| 1           | Sidomukti      | -   | - | 90  |
| 2           | Penyangkringan | -   | 3 | 46  |
| 3           | Bumiayu        | -   | 2 | 7   |
| 4           | Manggungsari   | -   | - | 22  |
| 5           | Sumberagung    | -   | - | 17  |
| 6           | Ngasinan       | -   | - | 1   |
| 7           | W e i e r i    | -   | - | 13  |
| 8           | Nawang Sari    | -   | 1 | 6   |
| 9           | Karangdowo     | -   | - | 5   |
| 10          | Penaruban      | -   | 1 | 26  |
| 11          | Sambongsari    | -   | 1 | 19  |
| 12          | Karanganom     | -   | - | 2   |
| 13          | P a y u n g    | -   | - | 15  |
| 14          | Pucuksari      | -   | - | -   |
| 15          | Tratemulyo     | -   | - | 22  |
| 16          | Montongsari    | -   | - | 12  |
| J u m l a h |                | -   | 8 | 303 |

P E N D U D U K

Tabel : III.1.1

PENDUDUK KECAMATAN WELERI  
MENURUT KELOMPOK UMUR TAHUN 1996

| NO.         | D E S A        | 0 - 4 |       |       | 5 - 9 |       |       |
|-------------|----------------|-------|-------|-------|-------|-------|-------|
|             |                | L     | P     | JML   | L     | P     | JML   |
| 1           | 2              | 3     | 4     | 5     | 6     | 7     | 8     |
| 1           | Sidomukti      | 348   | 333   | 681   | 219   | 245   | 464   |
| 2           | Penyangkringan | 263   | 209   | 472   | 340   | 350   | 690   |
| 3           | Bumiayu        | 185   | 146   | 331   | 227   | 221   | 448   |
| 4           | Manggungsari   | 170   | 243   | 433   | 149   | 143   | 292   |
| 5           | Sumberagung    | 41    | 40    | 81    | 182   | 180   | 362   |
| 6           | Ngasinan       | 114   | 121   | 235   | 48    | 72    | 120   |
| 7           | W e l e r i    | 291   | 312   | 603   | 251   | 241   | 492   |
| 8           | Nawang Sari    | 164   | 177   | 341   | 147   | 152   | 299   |
| 9           | Karangdowo     | 79    | 78    | 157   | 132   | 183   | 315   |
| 10          | Penaruban      | 469   | 438   | 607   | 204   | 200   | 404   |
| 11          | Sambongsari    | 240   | 241   | 481   | 272   | 275   | 547   |
| 12          | Karanganom     | 210   | 186   | 396   | 203   | 190   | 393   |
| 13          | P a y u n g    | 55    | 66    | 121   | 96    | 77    | 173   |
| 14          | Pucuksari      | 97    | 100   | 197   | 85    | 91    | 176   |
| 15          | Tratemulyo     | 110   | 120   | 230   | 186   | 153   | 339   |
| 16          | Montongsari    | 113   | 124   | 237   | 139   | 135   | 274   |
| J u m l a h |                | 2.969 | 2.734 | 5.903 | 2.880 | 2.908 | 5.788 |
| Tahun 1995  |                | 3.338 | 3.228 | 6.566 | 2.881 | 2.971 | 5.852 |
| Tahun 1994  |                | 3.508 | 3.297 | 6.805 | 2.855 | 2.962 | 5.817 |

Tabel : III.1.1 (Lanjutan)

| NO.         | D E S A        | 10 - 14 |       |       | 15 - 19 |       |       |
|-------------|----------------|---------|-------|-------|---------|-------|-------|
|             |                | L       | P     | JML   | L       | P     | JML   |
| 1           | 2              | 9       | 10    | 11    | 12      | 13    | 14    |
| 1           | Sidomukti      | 251     | 277   | 528   | 214     | 227   | 441   |
| 2           | Penyangkringan | 304     | 303   | 607   | 388     | 400   | 788   |
| 3           | Bumiayu        | 251     | 223   | 474   | 211     | 217   | 428   |
| 4           | Manggungsari   | 170     | 121   | 291   | 193     | 193   | 386   |
| 5           | Sumberagung    | 189     | 185   | 374   | 199     | 199   | 398   |
| 6           | Ngasinan       | 57      | 57    | 114   | 53      | 48    | 101   |
| 7           | W e l e r i    | 270     | 285   | 555   | 279     | 251   | 530   |
| 8           | Nawang Sari    | 163     | 151   | 314   | 131     | 153   | 284   |
| 9           | Karangdowo     | 148     | 160   | 308   | 101     | 160   | 321   |
| 10          | Penaruban      | 204     | 265   | 529   | 224     | 241   | 465   |
| 11          | Sambongsari    | 235     | 247   | 482   | 234     | 215   | 449   |
| 12          | Karanganom     | 186     | 197   | 383   | 158     | 161   | 319   |
| 13          | P a y u n g    | 83      | 84    | 167   | 51      | 58    | 109   |
| 14          | Pucuksari      | 113     | 116   | 225   | 96      | 98    | 194   |
| 15          | Tratemulyo     | 153     | 155   | 308   | 130     | 139   | 269   |
| 16          | Montongsari    | 127     | 121   | 248   | 128     | 247   | 247   |
| J u m l a h |                | 2.964   | 2.947 | 5.911 | 2.850   | 5.729 | 5.729 |
| Tahun 1995  |                | 2.940   | 2.964 | 5.904 | 2.745   | 2.749 | 5.494 |
| Tahun 1994  |                | 2.902   | 2.931 | 5.833 | 2.716   | 2.748 | 5.464 |

Tabel : III.1.1 (Lanjutan)

| NO.         | D E S A        | 20 - 24 |       |       | 25 - 29 |       |       |
|-------------|----------------|---------|-------|-------|---------|-------|-------|
|             |                | L       | P     | JML   | L       | P     | JML   |
| 1           | 2              | 15      | 16    | 17    | 18      | 19    | 20    |
| 1           | Sidomukti      | 238     | 258   | 496   | 214     | 216   | 430   |
| 2           | Penyangkringan | 493     | 504   | 997   | 510     | 496   | 1000  |
| 3           | Bumiayu        | 168     | 164   | 332   | 194     | 204   | 398   |
| 4           | Manggungsari   | 142     | 153   | 295   | 147     | 157   | 304   |
| 5           | Sumberagung    | 211     | 217   | 428   | 231     | 227   | 458   |
| 6           | Ngasinan       | 51      | 47    | 98    | 52      | 49    | 101   |
| 7           | W e l e r i    | 230     | 234   | 481   | 231     | 264   | 495   |
| 8           | Nawangsari     | 126     | 143   | 269   | 183     | 125   | 308   |
| 9           | Karangdowo     | 137     | 143   | 280   | 149     | 135   | 284   |
| 10          | Penaruban      | 178     | 228   | 406   | 231     | 226   | 457   |
| 11          | Sambongsari    | 215     | 227   | 442   | 203     | 207   | 410   |
| 12          | Karanganom     | 148     | 185   | 333   | 142     | 195   | 337   |
| 13          | P a y u n g    | 46      | 50    | 96    | 49      | 56    | 105   |
| 14          | Pucuksari      | 90      | 86    | 176   | 106     | 120   | 208   |
| 15          | Tratemulyo     | 111     | 115   | 226   | 143     | 144   | 287   |
| 16          | Montongsari    | 122     | 133   | 225   | 119     | 114   | 233   |
| J u m l a h |                | 2.706   | 2.887 | 5.593 | 2.904   | 2.911 | 5.815 |
| Tahun 1995  |                | 2.533   | 2.713 | 5.246 | 2.575   | 2.716 | 5.342 |
| Tahun 1994  |                | 2.507   | 2.715 | 5.222 | 2.575   | 2.651 | 5.226 |

Tabel : III.1.1 (Lanjutan)

| NO.         | D E S A        | 30 - 39 |       |       | 40 - 49 |       |       |
|-------------|----------------|---------|-------|-------|---------|-------|-------|
|             |                | L       | P     | JML   | L       | P     | JML   |
| 1           | 2              | 21      | 22    | 23    | 24      | 25    | 26    |
| 1           | Sidomukti      | 268     | 287   | 555   | 260     | 251   | 511   |
| 2           | Penyangkringan | 451     | 561   | 1012  | 446     | 418   | 864   |
| 3           | Bumiayu        | 294     | 329   | 623   | 172     | 181   | 353   |
| 4           | Manggungsari   | 177     | 199   | 376   | 135     | 153   | 288   |
| 5           | Sumberagung    | 239     | 234   | 473   | 232     | 228   | 460   |
| 6           | Ngasinan       | 73      | 86    | 159   | 43      | 94    | 180   |
| 7           | W e l e r i    | 339     | 366   | 705   | 203     | 216   | 419   |
| 8           | Nawangsari     | 210     | 223   | 433   | 208     | 207   | 415   |
| 9           | Karangdowo     | 141     | 141   | 282   | 119     | 133   | 252   |
| 10          | Penaruban      | 352     | 346   | 698   | 159     | 158   | 317   |
| 11          | Sambongsari    | 257     | 390   | 547   | 246     | 256   | 502   |
| 12          | Karanganom     | 201     | 221   | 422   | 148     | 160   | 308   |
| 13          | P a y u n g    | 93      | 92    | 182   | 91      | 96    | 189   |
| 14          | Pucuksari      | 107     | 103   | 210   | 104     | 104   | 208   |
| 15          | Tratemulyo     | 265     | 268   | 533   | 130     | 129   | 299   |
| 16          | Montongsari    | 165     | 179   | 344   | 138     | 160   | 298   |
| J u m l a h |                | 3.632   | 3.925 | 7.557 | 2.884   | 2.946 | 5.830 |
| Tahun 1995  |                | 3.490   | 3.718 | 7.208 | 2.699   | 2.694 | 5.393 |
| Tahun 1994  |                | 3.388   | 3.567 | 6.955 | 2.676   | 2.647 | 5.323 |

Tabel : III.1.1 (Lanjutan)

| NO.         | D E S A        | 50 - 59 |       |       | 60 ketas |       |       |
|-------------|----------------|---------|-------|-------|----------|-------|-------|
|             |                | L       | P     | JML   | L        | P     | JML   |
| 1           | 2              | 27      | 28    | 29    | 30       | 31    | 32    |
| 1           | Sidomukti      | 221     | 225   | 446   | 174      | 164   | 338   |
| 2           | Penyangkringan | 413     | 449   | 862   | 204      | 234   | 438   |
| 3           | Bumiayu        | 131     | 176   | 307   | 106      | 156   | 262   |
| 4           | Manggungsari   | 121     | 125   | 246   | 106      | 121   | 227   |
| 5           | Sumberagung    | 175     | 176   | 351   | 76       | 80    | 156   |
| 6           | Ngasinan       | 72      | 66    | 138   | 39       | 37    | 76    |
| 7           | W e l e r i    | 148     | 236   | 384   | 124      | 89    | 213   |
| 8           | Nawangsari     | 113     | 157   | 270   | 22       | 28    | 50    |
| 9           | Karangdowo     | 109     | 121   | 230   | 39       | 34    | 73    |
| 10          | Penaruban      | 89      | 70    | 159   | 9        | 4     | 13    |
| 11          | Sambongsari    | 252     | 253   | 505   | 138      | 202   | 340   |
| 12          | Karanganom     | 83      | 145   | 228   | 58       | 45    | 103   |
| 13          | P a y u n g    | 87      | 94    | 181   | 64       | 71    | 135   |
| 14          | Pucuksari      | 85      | 92    | 177   | 56       | 56    | 112   |
| 15          | Tratemulyo     | 97      | 100   | 197   | 90       | 128   | 198   |
| 16          | Montongsari    | 109     | 111   | 220   | 69       | 85    | 114   |
| J u m l a h |                | 2.305   | 2.596 | 4.901 | 1.374    | 1.514 | 2.888 |
| Tahun 1995  |                | 2.104   | 2.384 | 4.488 | 1.275    | 1.369 | 2.644 |
| Tahun 1994  |                | 2.055   | 2.398 | 4.453 | 1.286    | 1.363 | 2.648 |

Tabel : III.1.1 (Lanjutan)

| NO.         | D E S A        | JUMLAH PENDUDUK |        |        |
|-------------|----------------|-----------------|--------|--------|
|             |                | L               | P      | J M L  |
| 1           | 2              | 33              | 34     | 35     |
| 1           | Sidomukti      | 2.407           | 2.483  | 4.890  |
| 2           | Penyangkringan | 3.812           | 3.918  | 7.730  |
| 3           | Bumiayu        | 1.939           | 2.017  | 3.956  |
| 4           | Manggungsari   | 1.530           | 1.608  | 3.138  |
| 5           | Sumberagung    | 1.775           | 1.766  | 3.541  |
| 6           | Ngasinan       | 652             | 677    | 1.329  |
| 7           | W e l e r i    | 2.366           | 2.494  | 4.860  |
| 8           | Nawang Sari    | 1.467           | 1.516  | 2.983  |
| 9           | Karangdowo     | 1.214           | 1.288  | 2.502  |
| 10          | Penaruban      | 2.179           | 2.176  | 4.355  |
| 11          | Sambongsari    | 2.292           | 2.413  | 4.705  |
| 12          | Karanganom     | 1.537           | 1.685  | 3.222  |
| 13          | P a y u n g    | 715             | 746    | 1.461  |
| 14          | Pucuksari      | 939             | 948    | 1.887  |
| 15          | Tratemulyo     | 1.415           | 1.431  | 2.846  |
| 16          | Montongsari    | 1.229           | 1.281  | 2.510  |
| J u m l a h |                | 27.468          | 28.447 | 55.915 |
| Tahun 1995  |                | 26.631          | 27.506 | 54.137 |
| Tahun 1994  |                | 26.468          | 27.279 | 53.747 |

Tabel : III.1.2

PENDUDUK KECAMATAN WELERI  
DIRINCI MENURUT WARGA NEGARA ASING  
DAN JENIS KELAMIN TAHUN 1994 - 1996

| NO. | GOLONGAN<br>PENDUDUK  | JENIS<br>KELAMIN | TAHUN<br>1994  | TAHUN<br>1995  | TAHUN<br>1996 |
|-----|-----------------------|------------------|----------------|----------------|---------------|
| 1   | 2                     | 3                | 4              | 5              | 6             |
| 1   | Dewasa                | L<br>P<br>JML    | 20<br>23<br>43 | 21<br>22<br>43 | 8<br>8<br>16  |
| 2   | Anak-anak             | L<br>P<br>JML    | 2<br>1<br>3    | -<br>1<br>1    | -<br>1<br>1   |
| 3   | Banyaknya<br>Penduduk | L<br>P<br>JML    | 22<br>24<br>46 | 21<br>23<br>44 | 8<br>8<br>16  |

Sumber Data : Monografi Desa.



Tabel : III.1.3

PENDUDUK KECAMATAN WELERI  
DIRINCI MENURUT GOLONGAN DEWASA, ANAK  
DAN JENIS KELAMIN TAHUN 1994 - 1996

| NO. | GOLONGAN PENDUDUK  | JENIS KELAMIN | TAHUN 1994 | TAHUN 1995 | TAHUN 1996 |
|-----|--------------------|---------------|------------|------------|------------|
| 1   | 2                  | 3             | 4          | 5          | 6          |
| 1   | Dewasa             | L             | 17.203     | 17.472     | 18.655     |
|     |                    | P             | 18.089     | 18.343     | 19.658     |
|     |                    | JML           | 35.292     | 35.770     | 38.313     |
| 2   | Anak-anak          | L             | 9.265      | 9.159      | 8.813      |
|     |                    | P             | 9.190      | 9.163      | 8.789      |
|     |                    | JML           | 18.455     | 18.322     | 17.602     |
| 3   | Banyaknya Penduduk | L             | 26.468     | 26.631     | 27.468     |
|     |                    | P             | 27.279     | 27.506     | 28.447     |
|     |                    | JML           | 53.737     | 54.137     | 55.915     |

Sumber Data : Monografi Desa.

Tabel : III.1.4

NAMA DESA, LUAS WILAYAH, JUMLAH PENDUDUK  
DAN KEPALA RUMAH TANGGA  
DI KECAMATAN WELERI TAHUN 1996

| NO.         | D E S A        | LUAS<br>WILAYAH | P E N D U D U K |        |        | KEPALA<br>R. T. |
|-------------|----------------|-----------------|-----------------|--------|--------|-----------------|
|             |                |                 | L               | P      | JML    |                 |
| 1           | 2              | 3               | 4               | 5      | 6      | 7               |
| 1           | Sidomukti      | 8,16            | 2.407           | 2.483  | 4.890  | 1.103           |
| 2           | Penyangkringan | 1,78            | 3.812           | 3.918  | 7.730  | 1.766           |
| 3           | Bumiayu        | 1,61            | 1.939           | 2.017  | 3.956  | 825             |
| 4           | Manggungsari   | 2,11            | 1.530           | 1.608  | 3.138  | 703             |
| 5           | Sumberagung    | 2,15            | 1.775           | 1.766  | 3.541  | 874             |
| 6           | Ngasinan       | 1,03            | 652             | 677    | 1.329  | 311             |
| 7           | W e l e r i    | 1,39            | 2.366           | 2.494  | 4.860  | 1.116           |
| 8           | Nawang Sari    | 0,71            | 1.467           | 1.516  | 2.983  | 606             |
| 9           | Karangdowo     | 0,70            | 1.214           | 1.288  | 2.502  | 574             |
| 10          | Penaruban      | 1,08            | 2.179           | 2.176  | 4.355  | 911             |
| 11          | Sambongsari    | 3,83            | 2.292           | 2.413  | 4.705  | 1.079           |
| 12          | Karanganom     | 1,10            | 1.537           | 1.685  | 3.222  | 780             |
| 13          | P a y u n g    | 0,58            | 715             | 746    | 1.461  | 344             |
| 14          | Pucuksari      | 0,99            | 939             | 948    | 1.887  | 454             |
| 15          | Tratemulyo     | 1,71            | 1.415           | 1.431  | 2.846  | 604             |
| 16          | Montongsari    | 1,37            | 1.229           | 1.581  | 2.510  | 638             |
| J u m l a h |                | 30,30           | 27.468          | 28.447 | 53.915 | 12.688          |
| Tahun 1995  |                | 30,30           | 26.631          | 27.506 | 54.137 | 12.502          |
| Tahun 1994  |                | 30,30           | 26.468          | 27.274 | 53.747 | 12.191          |

Tabel : III.1.5

PENDUDUK KECAMATAN WELERI  
 MENURUT KELOMPOK UMUR DAN JENIS KELAMIN  
 TAHUN 1996

| NO.         | KELOMPOK UMUR | LAKI-LAKI | PEREMPUAN | JUMLAH |
|-------------|---------------|-----------|-----------|--------|
| 1           | 2             | 3         | 4         | 5      |
| 1           | 0 - 4         | 2.969     | 2.934     | 5.903  |
| 2           | 5 - 9         | 2.880     | 2.908     | 5.788  |
| 3           | 10 - 14       | 2.964     | 2.947     | 5.911  |
| 4           | 15 - 19       | 2.850     | 2.879     | 5.729  |
| 5           | 20 - 24       | 2.706     | 2.887     | 5.593  |
| 6           | 25 - 29       | 2.904     | 2.911     | 5.815  |
| 7           | 30 - 39       | 3.632     | 3.925     | 7.557  |
| 8           | 40 - 49       | 2.884     | 2.946     | 5.830  |
| 9           | 50 - 59       | 2.305     | 2.596     | 4.901  |
| 10          | 60 keatas     | 1.374     | 1.514     | 2.888  |
| J u m l a h |               | 27.468    | 28.447    | 55.915 |
| Tahun 1995  |               | 26.631    | 27.506    | 54.137 |
| Tahun 1994  |               | 26.468    | 27.279    | 53.747 |

Tabel : III.1.6

PENDUDUK KECAMATAN WELERI  
DIRINCI MENURUT DESA, KEPALA RUMAH TANGGA  
DAN JENIS KELAMIN TAHUN 1996

| NO.         | D E S A        | KEPALA RT | LAKI-LAKI | PEREMPUAN | JUMLAH |
|-------------|----------------|-----------|-----------|-----------|--------|
| 1           | 2              | 3         | 4         | 5         | 6      |
| 1           | Sidomukti      | 1.103     | 2.407     | 2.483     | 4.890  |
| 2           | Penyangkringan | 1.176     | 3.812     | 3.918     | 7.730  |
| 3           | Bumiayu        | 825       | 1.939     | 2.017     | 3.956  |
| 4           | Manggungsari   | 703       | 1.530     | 1.608     | 3.138  |
| 5           | Sumberagung    | 874       | 1.775     | 1.766     | 3.541  |
| 6           | Ngasinan       | 311       | 652       | 677       | 1.329  |
| 7           | W e l e r i    | 1.116     | 2.366     | 2.490     | 4.860  |
| 8           | Nawangsari     | 606       | 1.467     | 1.516     | 2.983  |
| 9           | Karangdowo     | 574       | 1.214     | 1.288     | 2.502  |
| 10          | Penaruban      | 911       | 2.179     | 2.176     | 4.355  |
| 11          | Sambongsari    | 1.079     | 1.292     | 2.413     | 4.705  |
| 12          | Karanganom     | 780       | 1.537     | 1.685     | 3.222  |
| 13          | P a y u n g    | 344       | 715       | 746       | 1.461  |
| 14          | Pucuksari      | 434       | 939       | 948       | 1.887  |
| 15          | Tratemulyo     | 604       | 1.415     | 1.431     | 2.846  |
| 16          | Montongsari    | 638       | 1.229     | 1.281     | 2.510  |
| J u m l a h |                | 12.688    | 27.468    | 28.447    | 55.915 |
| Tahun 1995  |                | 12.502    | 26.631    | 27.506    | 54.137 |
| Tahun 1994  |                | 12.191    | 26.468    | 27.274    | 53.747 |

Tabel : III.1.7

MATA PENCAHARIAN PENDUDUK  
DI KECAMATAN WELERI TAHUN 1994 - 1996  
(Bagi Umur 10 Tahun ke atas)

| NO. | MATA PENCAHARIAN | TAHUN<br>1994 | TAHUN<br>1995 | TAHUN<br>1996 |
|-----|------------------|---------------|---------------|---------------|
| 1   | 2                | 3             | 4             | 5             |
| 1   | Petani sendiri   | 2.610         | 2.328         | 2.679         |
| 2   | Buruh tani       | 11.089        | 10.912        | 10.720        |
| 3   | Nelayan          | 11            | 14            | 15            |
| 4   | Pengusaha        | 511           | 188           | 295           |
| 5   | Buruh industri   | 916           | 1.335         | 1.561         |
| 6   | Buruh bangunan   | 1.918         | 1.973         | 2.209         |
| 7   | Pedagang         | 3.954         | 7.312         | 4.377         |
| 8   | Pengangkutan     | 1.372         | 926           | 970           |
| 9   | Peg. Negeri/ABRI | 1.145         | 1.211         | 1.165         |
| 10  | Pensiunan        | 407           | 520           | 600           |
| 11  | Lain - lain      | 10.968        | 12.464        | 10.372        |
|     |                  | 34.901        | 35.556        | 34.963        |

Tabel : III.1.8

PERTUMBUHAN PENDUDUK KECAMATAN WELERI  
DIRINCI MENURUT DESA TAHUN 1996

| NO.         | D E S A        | P E N D U D U K |         | LAJU PER<br>TUMBUHAN<br>% |
|-------------|----------------|-----------------|---------|---------------------------|
|             |                | TH 1995         | TH 1996 |                           |
| 1           | 2              | 3               | 4       | 5                         |
| 1           | Sidomukti      | 4.612           | 4.890   | 6,02                      |
| 2           | Penyangkringan | 7.806           | 7.730   | 0,97                      |
| 3           | Bumiayu        | 3.940           | 3.956   | 0,40                      |
| 4           | Manggungsari   | 3.001           | 3.138   | 4,56                      |
| 5           | Sumberagung    | 3.494           | 3.541   | 1,34                      |
| 6           | Ngasinan       | 1.290           | 1.329   | 3,02                      |
| 7           | W e l e r i    | 4.905           | 4.860   | 0,92                      |
| 8           | Nawang Sari    | 2.884           | 2.983   | 3,43                      |
| 9           | Karangdowo     | 2.582           | 2.502   | 3,09                      |
| 10          | Penaruban      | 4.344           | 4.355   | 0,25                      |
| 11          | Sambongsari    | 3.626           | 4.705   | 29,70                     |
| 12          | Karanganom     | 3.140           | 3.222   | 2,61                      |
| 13          | P a y u n g    | 1.385           | 1.461   | 5,48                      |
| 14          | Pucuksari      | 1.763           | 1.887   | 7,03                      |
| 15          | Tratemulyo     | 2.786           | 2.846   | 2,15                      |
| 16          | Montongsari    | 2.579           | 2.510   | 2,67                      |
| J u m l a h |                | 54.137          | 55.915  | 3,28                      |
| Tahun 1995  |                | 53.747          | 54.137  | 0,72                      |

# S O S I A L

Tabel : IV.1.1

## BANYAKNYA SEKOLAH, MURID DAN GURU TK DI KECAMATAN WELERI TAHUN 1976

| NO. | D E S A        | NAMA SEKOLAH  | MURID                | GURU             |
|-----|----------------|---|----------------------|------------------|
| 1   | 2              | 3   | 4                    | 5                |
| 1   | Sidomukti      | -Santa Theresia<br>-Tarbiyatul Athfal Mus<br>limat NU               | 38<br>26             | 2<br>2           |
| 2   | Penyangkringan | -Bustanul Athfal Aisyi<br>yah<br>-Mutiara IV                        | 67<br>72             | 4<br>2           |
| 3   | Bumiayu        | -Bustanul Athfal Aisyi<br>yah                                       | 72                   | 3                |
| 4   | Ngasinan       | -Mutiara  | 28                   | 2                |
| 5   | Nawang Sari    | -Tarbiyatul Athfal Mus<br>limat NU                                  | 45                   | 3                |
| 6   | Karangdowo     | -Pertwi<br>-Tarbiyatul Athfal Mus<br>limat NU                       | 20<br>50             | 2<br>2           |
| 7   | W e l e r i    | -Sanjaya Patma<br>-Tarbiyatul Athfal Mus<br>limat NU                | 41<br>74             | 2<br>4           |
| 8   | Penaruban      | -Bustanul Athfal Aisyi<br>yah<br>-Tarbiyatul Athfal Mus<br>limat NU | 15<br>52             | 2<br>4           |
| 9   | Sambongsari    | -Mekarsari<br>-Sidodadi<br>-Al Istihat<br>-Wiyata Rini              | 17<br>70<br>50<br>36 | 2<br>2<br>2<br>2 |
| 10  | Payung         | -Candrasari   | 20                   | 2                |

Tabel : IV.1.1 (LANJUTAN)

| 1  | 2           | 3                              | 4  | 5 |
|----|-------------|--------------------------------|----|---|
| 11 | Karanganom  | -Bustanul Athfal Aisyiyah      | 32 | 2 |
|    |             | -Tarbiyatul Athfal Muslimat NU | 48 | 2 |
|    |             | -Pertwi                        | 15 | 2 |
| 12 | Tratemulyo  | -Bunga Teratai                 | 42 | 2 |
| 13 | Montongsari | -Pertwi                        | 55 | 3 |
|    |             |                                |    |   |



Tabel : IV.1.2

BANYAKNYA SEKOLAH, MURID DAN GURU SD  
NEGERI DAN SWASTA DI KECAMATAN WELERI TH. 1996

| NO.         | D E S A        | SEKOLAH | MURID | GURU |
|-------------|----------------|---------|-------|------|
| 1           | 2              | 3       | 4     | 5    |
| 1           | Sidomukti      | 3       | 767   | 26   |
| 2           | Penyangkringan | 6       | 1.135 | 49   |
| 3           | Bumiayu        | 2       | 409   | 12   |
| 4           | Manggungsari   | 3       | 531   | 18   |
| 5           | Sumberagung    | 3       | 540   | 21   |
| 6           | Ngasinan       | 1       | 197   | 7    |
| 7           | W e l e r i    | 4       | 762   | 24   |
| 8           | Nawangsari     | 1       | 229   | 8    |
| 9           | Karangdowo     | 2       | 246   | 15   |
| 10          | Penaruban      | 2       | 291   | 15   |
| 11          | Sambongsari    | 2       | 651   | 17   |
| 12          | Karanganom     | 2       | 388   | 12   |
| 13          | Payung         | 1       | 231   | 7    |
| 14          | Pucuksari      | 1       | 281   | 7    |
| 15          | Tratemulyo     | 2       | 397   | 13   |
| 16          | Montongsari    | 2       | 410   | 15   |
| J u m l a h |                | 37      | 7.933 | 266  |
| Tahun 1995  |                | 37      | 7.774 | 238  |

Tabel : IV.1.3

BANYAKNYA MADRASAH IBTIDAIYAH, MURID DAN GURU  
DI KECAMATAN WELERI TAHUN 1996

| NO.         | D E S A     | SEKOLAH | MURID | GURU | LULUSAN |
|-------------|-------------|---------|-------|------|---------|
| 1           | 2           | 3       | 4     | 5    | 6       |
| 1           | W e l e r i | 1       | 75    | 6    | 11      |
| 2           | Karangdowo  | 1       | 188   | 6    | 24      |
| 3           | Sambongsari | 1       | 78    | 5    | 12      |
| J u m l a h |             | 3       | 341   | 16   | 47      |
| Tahun 1995  |             | 3       | 323   | 18   | 49      |

Sumber Data : Kantor PPA Kecamatan Weleri

Tabel : IV.1.4

BANYAKNYA MADRASAH TSANAWIYAH, MURID DAN GURU  
DI KECAMATAN WELERI TAHUN 1996

| NO.         | D E S A     | SEKOLAH | MURID | GURU | LULUSAN |
|-------------|-------------|---------|-------|------|---------|
| 1           | 2           | 3       | 4     | 5    | 6       |
| 1           | Penaruban   | 1       | 221   | 21   | 51      |
| 2           | Sambongsari | 1       | 123   | 13   | 52      |
| J u m l a h |             | 2       | 344   | 34   | 103     |
| Tahun 1995  |             | 2       | 306   | 29   | 85      |

Sumber Data : MTs di Kecamatan Weleri

Tabel : IV.1.5

BANYAKNYA MADRASAH ALIYAH, MURID DAN GURU  
DI KECAMATAN WELERI TAHUN 1996

| NO.         | D E S A     | SEKOLAH | MURID | GURU | LULUSAN |
|-------------|-------------|---------|-------|------|---------|
| 1           | 2           | 3       | 4     | 5    | 6       |
| 1           | Penaruban   | 1       | 48    | 18   | 22      |
| 2           | Sambongsari | 1       | 66    | 19   | 15      |
| J u m l a h |             | 2       | 114   | 37   | 37      |
| Tahun 1995  |             | 2       | 114   | 36   | 35      |

Sumber Data : MA di Kecamatan Weleri

Tabel : IV.1.6

BANYAKNYA SEKOLAH, MURID DAN GURU  
SLTP NEGERI/SWASTA  
DIRINCI PER DESA TAHUN 1996

| NO. | D E S A        | NAMA SEKOLAH         | MURID | GURU |
|-----|----------------|----------------------|-------|------|
| 1   | 2              | 3                    | 4     | 5    |
| 1   | Sidomukti      | -                    | -     | -    |
| 2   | Penyangkringan | -                    | -     | -    |
| 3   | Bumiayu        | -                    | -     | -    |
| 4   | Manggungsari   | SLTP Negeri 03       | 145   | 16   |
| 5   | Sumberagung    | -                    | -     | -    |
| 6   | Ngasinan       | -                    | -     | -    |
| 7   | W e l e r i    | SLTP Negeri 01       | 880   | 42   |
| 8   | Nawangsari     | SLTP Kanisius        | 384   | 16   |
| 9   | Karangdowo     | -                    | -     | -    |
| 10  | Penaruban      | SLTP Muhammadiyah 01 | 901   | 29   |
|     |                | SLTP Mu'allimin      | 372   | 16   |
| 11  | Sambongsari    | -                    | -     | -    |
| 12  | Karanganom     | -                    | -     | -    |
| 13  | Payung         | -                    | -     | -    |
| 14  | Pucuksari      | -                    | -     | -    |
| 15  | Tratemulyo     | -                    | -     | -    |
| 16  | Montongsari    | SLTP PGRI            | 298   | 12   |
|     | J u m l a h    | 6                    | 2980  | 119  |
|     | Tahun 1995     | 5                    | 2788  | 117  |
|     | Tahun 1994     | 5                    | 2621  | 115  |

Tabel : IV.1.7

BANYAKNYA PESERTA UJIAN PENGHABISAN  
SLTP NEGERI/SWASTA DIRINCI MENURUT DESA  
YANG LULUS & PROSENTASE YANG LULUS TH. 1996

| NO.         | D E S A        | PESERTA UJIAN | YG LULUS | PROSENTASE |
|-------------|----------------|---------------|----------|------------|
| 1           | 2              | 3             | 4        | 5          |
| 1           | Sidomukti      | -             | -        | -          |
| 2           | Penyangkringan | -             | -        | -          |
| 3           | Bumiayu        | -             | -        | -          |
| 4           | Manggungsari   | -             | -        | -          |
| 5           | Sumberagung    | -             | -        | -          |
| 6           | Ngasinan       | -             | -        | -          |
| 7           | W e l e r i    | 252           | 252      | 100,00     |
| 8           | Nawangsari     | 148           | 148      | 100,00     |
| 9           | Karangdowo     | -             | -        | -          |
| 10          | Penaruban      | 434           | 433      | 99,90      |
| 11          | Sambongsari    | -             | -        | -          |
| 12          | Karanganom     | -             | -        | -          |
| 13          | Payung         | -             | -        | -          |
| 14          | Pucuksari      | -             | -        | -          |
| 15          | Tratemulyo     | -             | -        | -          |
| 16          | Montongsari    | 148           | 148      | 100,00     |
| J u m l a h |                | 982           | 981      | 99,90      |
| Tahun 1995  |                | 814           | 813      | 99,90      |
| Tahun 1994  |                | 765           | 764      | 99,90      |

Tabel : IV.1.B

BANYAKNYA SEKOLAH, MURID DAN GURU  
SLTA NEGERI/SWASTA DIRINCI PERDESA TH. 1996

| NO.         | D E S A        | NAMA SEKOLAH          | MURID | GURU |
|-------------|----------------|-----------------------|-------|------|
| 1           | 2              | 3                     | 4     | 5    |
| 1           | Sidomukti      | -                     | -     | -    |
| 2           | Penyangkringan | SMU Muhammadiyah 01   | 484   | 31   |
|             |                | SMK/SMEA Muhammadiyah | 463   | 27   |
|             |                | SMU Theresiana        | 195   | 15   |
|             |                | SMU PGRI              | 54    | 15   |
| 3           | Bumiayu        | -                     | -     | -    |
| 4           | Manggungsari   | -                     | -     | -    |
| 5           | Sumberagung    | -                     | -     | -    |
| 6           | Ngasinan       | -                     | -     | -    |
| 7           | W e l e r i    | -                     | -     | -    |
| 8           | Nawangsari     | -                     | -     | -    |
| 9           | Karangdowo     | -                     | -     | -    |
| 10          | Penaruban      | SMK/STM Muhammadiyah  | 556   | 40   |
|             |                | SMU Mu'allimin        | 424   | 19   |
| 11          | Sambongsari    | -                     | -     | -    |
| 12          | Karanganom     | -                     | -     | -    |
| 13          | Payung         | SMU Negeri            | 655   | 43   |
| 14          | Pucuksari      | -                     | -     | -    |
| 15          | Tratemulyo     | -                     | -     | -    |
| 16          | Montongsari    | -                     | -     | -    |
| J u m l a h |                | 6                     | 2831  | 190  |
| Tahun 1995  |                | 5                     | 2979  | 181  |
| Tahun 1994  |                | 5                     | 2424  | 161  |

Tabel : IV.1.9

BANYAKNYA PESERTA UJIAN PENGHABISAN  
SLTA NEGERI/SWASTA DIRINCI MENURUT DESA  
YANG LULUS & PROSENTASE YANG LULUS TH. 1996

| NO.         | D E S A        | PESERTA UJIAN | YG LULUS | PROSENTASE |
|-------------|----------------|---------------|----------|------------|
| 1           | 2              | 3             | 4        | 5          |
| 1           | Sidomukti      | -             | -        | -          |
| 2           | Penyangkringan | 389           | 386      | 99,50      |
| 3           | Bumiayu        | -             | -        | -          |
| 4           | Manggung Sari  | -             | -        | -          |
| 5           | Sumberagung    | -             | -        | -          |
| 6           | Ngasinan       | -             | -        | -          |
| 7           | W e l e r i    | -             | -        | -          |
| 8           | Nawang Sari    | -             | -        | -          |
| 9           | Karangdowo     | -             | -        | -          |
| 10          | Penaruban      | 323           | 323      | 100,00     |
| 11          | Sambongsari    | -             | -        | -          |
| 12          | Karanganom     | 195           | 195      | 100,00     |
| 13          | Payung         | -             | -        | -          |
| 14          | Pucuksari      | -             | -        | -          |
| 15          | Tratemulyo     | -             | -        | -          |
| 16          | Montongsari    | -             | -        | -          |
| J u m l a h |                | 907           | 904      | 99,70      |
| Tahun 1995  |                | 723           | 723      | 100,00     |
| Tahun 1994  |                | 658           | 651      | 98,70      |



Tabel : IV.1.10

BANYAKNYA AKSEPTOR KB  
DI KECAMATAN WELERI TAHUN 1996

| NO.         | D E S A        | IUD | PIL  | KONDOM | IMPLAN | SUNTIK | MW  | MP  |
|-------------|----------------|-----|------|--------|--------|--------|-----|-----|
| 1           | 2              | 3   | 4    | 5      | 6      | 7      | 8   | 9   |
| 1           | Sidomukti      | 27  | 136  | 2      | 231    | 224    | 34  | 5   |
| 2           | Penyangkringan | 42  | 283  | 16     | 62     | 363    | 66  | 7   |
| 3           | Bumiayu        | 14  | 150  | -      | 74     | 212    | 33  | 21  |
| 4           | Manggungsari   | 16  | 95   | -      | 208    | 91     | 34  | 54  |
| 5           | Sumberagung    | 4   | 171  | 2      | 65     | 190    | 25  | 29  |
| 6           | Ngasinan       | 7   | 53   | 2      | 39     | 39     | 3   | 22  |
| 7           | W e l e r i    | 21  | 213  | 3      | 33     | 231    | 56  | 20  |
| 8           | Nawangsari     | 41  | 160  | 4      | 24     | 93     | 18  | 8   |
| 9           | Karangdowo     | 13  | 126  | 23     | 3      | 130    | 16  | 11  |
| 10          | Penaruban      | 86  | 117  | 9      | 22     | 240    | 55  | 15  |
| 11          | Sambongsari    | 19  | 148  | 10     | 43     | 294    | 47  | 5   |
| 12          | Karanganom     | 28  | 118  | 8      | 52     | 182    | 17  | 7   |
| 13          | Payung         | 42  | 283  | 16     | 62     | 363    | 66  | 4   |
| 14          | Pucuksari      | 4   | 105  | -      | 20     | 129    | 5   | 1   |
| 15          | Tratemulyo     | 24  | 168  | 3      | 56     | 102    | 6   | 11  |
| 16          | Montongsari    | 4   | 134  | 4      | 36     | 102    | 19  | 27  |
| J u m l a h |                | 356 | 2232 | 88     | 979    | 2689   | 452 | 238 |
| Tahun 1995  |                | 339 | 2114 | 124    | 903    | 2672   | 424 | 277 |

Sumber Data : Petugas PLKB Kecamatan Weleri

Tabel : IV.1.11

JUMLAH PLKB, ANGGOTA TPKB (JUPEN KB)  
DAN PKB DI KECAMATAN WELERI TH. 1994 - 1996

| NO. | KECAMATAN   | JML JUPEN | JML PLKB | JML PKB |
|-----|-------------|-----------|----------|---------|
| 1   | 2           | 3         | 4        | 5       |
| 1   | W e l e r i | 3         | 9        | 394     |
|     | J u m l a h | 3         | 9        | 394     |
|     | Tahun 1995  | 3         | 9        | 394     |
|     | Tahun 1994  | 3         | 9        | 386     |

Tabel : IV.1.12

BANYAKNYA RUMAH PENDUDUK DI KECAMATAN WELERI  
DIRINCI MENURUT JENISNYA TAHUN 1996

| NO.         | D E S A        | D I N D I N G |                       |              |               |
|-------------|----------------|---------------|-----------------------|--------------|---------------|
|             |                | DARI<br>BATU  | DARI<br>SBGAN<br>BATU | DARI<br>KAYU | DARI<br>BAMBU |
| 1           | 2              | 3             | 4                     | 5            | 6             |
| 1           | Sidomukti      | 93            | 149                   | 687          | 137           |
| 2           | Penyangkringan | 751           | 179                   | 482          | 94            |
| 3           | Bumiayu        | 162           | 30                    | 403          | 155           |
| 4           | Manggungsari   | 6             | 7                     | 537          | 174           |
| 5           | Sumberagung    | 31            | 23                    | 593          | 222           |
| 6           | Ngasinan       | 27            | 2                     | 182          | 27            |
| 7           | W e l e r i    | 308           | 259                   | 411          | 48            |
| 8           | Nawangsari     | 185           | 212                   | 151          | 20            |
| 9           | Karangdowo     | 241           | 86                    | 132          | 26            |
| 10          | Penaruban      | 457           | 282                   | 74           | -             |
| 11          | Sambongsari    | 308           | 71                    | 227          | 170           |
| 12          | Karanganom     | 214           | 504                   | 405          | -             |
| 13          | Payung         | 85            | 141                   | 35           | 23            |
| 14          | Pucuksari      | 31            | 25                    | 299          | 3             |
| 15          | Tratemulyo     | 57            | 98                    | 239          | 150           |
| 16          | Montongsari    | 217           | 294                   | 151          | 20            |
| J u m l a h |                |               |                       |              |               |
| Tahun 1995  |                | 3.127         | 2.020                 | 5.443        | 1.261         |
| Tahun 1994  |                | 3.053         | 1.522                 | 5.008        | 1.702         |

Tabel : IV.1.13

BANYAKNYA PEMELUK AGAMA DI KECAMATAN WELERI  
DIRINCI MENURUT DESA TAHUN 1996

| NO.         | D E S A        | ISLAM  | KATHOLIK | PROTESTAN | BUDHA | HINDU |
|-------------|----------------|--------|----------|-----------|-------|-------|
| 1           | 2              | 3      | 4        | 5         | 6     | 7     |
| 1           | Sidomukti      | 4.838  | 48       | 4         | -     | -     |
| 2           | Penyangkringan | 7.493  | 154      | 67        | 16    | -     |
| 3           | Bumiayu        | 3.911  | 42       | -         | 3     | -     |
| 4           | Manggung Sari  | 3.125  | -        | 6         | 7     | -     |
| 5           | Sumberagung    | 3.498  | 28       | -         | 9     | -     |
| 6           | Ngasinan       | 1.329  | -        | -         | -     | -     |
| 7           | Weleri         | 4.770  | 111      | 16        | 5     | -     |
| 8           | Nawang Sari    | 2.570  | 226      | 173       | 14    | -     |
| 9           | Karangdowo     | 2.274  | 129      | 84        | 13    | 2     |
| 10          | Penaruban      | 4.177  | 35       | 49        | 94    | -     |
| 11          | Sambongsari    | 4.510  | 103      | 93        | -     | -     |
| 12          | Karanganom     | 3.206  | 13       | -         | -     | 3     |
| 13          | Payung         | 1.438  | 3        | 18        | -     | -     |
| 14          | Pucuksari      | 1.887  | -        | -         | -     | -     |
| 15          | Tratemulyo     | 2.834  | 12       | -         | -     | -     |
| 16          | Montongsari    | 2.502  | 8        | -         | -     | -     |
| J u m l a h |                | 54.327 | 912      | 510       | 161   | 5     |
| Tahun 1995  |                | 52.790 | 741      | 448       | 151   | 7     |
| Tahun 1994  |                | 52.375 | 772      | 451       | 144   | 5     |

Tabel : IV.1.14

BANYAKNYA NIKAH, TALAK, CERAI DAN RUJUK  
DI KECAMATAN WELERI TAHUN 1996

| NO.         | D E S A        | NIKAH | TALAK | CERAI | RUJUK |
|-------------|----------------|-------|-------|-------|-------|
| 1           | 2              | 3     | 4     | 5     | 6     |
| 1           | Sidomukti      | 39    | -     | -     | -     |
| 2           | Penyangkringan | 76    | -     | 3     | -     |
| 3           | Bumiayu        | 36    | -     | -     | -     |
| 4           | Manggungsari   | 28    | 2     | -     | -     |
| 5           | Sumberagung    | 33    | 1     | -     | -     |
| 6           | Ngasinan       | 19    | 2     | -     | -     |
| 7           | Weleri         | 39    | 1     | 3     | -     |
| 8           | Nawang Sari    | 30    | -     | -     | -     |
| 9           | Karangdowo     | 18    | -     | -     | -     |
| 10          | Penaruban      | 38    | -     | 4     | -     |
| 11          | Sambongsari    | 25    | -     | -     | -     |
| 12          | Karanganom     | 18    | -     | 1     | -     |
| 13          | Payung         | 36    | 2     | 1     | -     |
| 14          | Pucuksari      | 16    | 1     | 1     | -     |
| 15          | Tratemulyo     | 21    | 1     | 1     | -     |
| 16          | Montongsari    | 17    | -     | 1     | -     |
| J u m l a h |                | 489   | 10    | 15    | -     |
| Tahun 1995  |                | 534   | 8     | 4     | -     |

Sumber Data : Kantor KUA Kecamatan Weleri

Tabel : IV.1.15

BANYAKNYA TEMPAT PERIBADATAN  
DI KECAMATAN WELERI TAHUN 1996

| NO.         | D E S A        | MASJID | GEREJA | SURAU | KLENTENG |
|-------------|----------------|--------|--------|-------|----------|
| 1           | 2              | 3      | 4      | 5     | 6        |
| 1           | Sidomukti      | 2      | -      | 8     | -        |
| 2           | Penyangkringan | 2      | -      | 17    | 1        |
| 3           | Bumiayu        | 2      | -      | 6     | -        |
| 4           | Manggungsari   | 2      | -      | 8     | -        |
| 5           | Sumberagung    | 2      | -      | 11    | -        |
| 6           | Ngasinan       | 1      | -      | 4     | -        |
| 7           | Weleri         | 1      | -      | 11    | -        |
| 8           | Nawangsari     | 1      | 2      | 7     | -        |
| 9           | Karangdowo     | 3      | -      | 5     | -        |
| 10          | Penaruban      | 2      | 1      | 11    | -        |
| 11          | Sambongsari    | 3      | 2      | 10    | -        |
| 12          | Karanganom     | 2      | -      | 9     | -        |
| 13          | Payung         | 1      | -      | 6     | -        |
| 14          | Pucuksari      | 2      | -      | 2     | -        |
| 15          | Tratemulyo     | 2      | -      | 6     | -        |
| 16          | Montongsari    | 1      | -      | 4     | -        |
| J u m l a h |                | 29     | 5      | 125   | 1        |
| Tahun 1995  |                | 26     | 5      | 125   | 1        |

Tabel : IV.1.16

BANYAKNYA PENDERITA CACAT  
DI KECAMATAN WELERI TAHUN 1996

| NO.        | JENIS PENDERITA | LAKI-LAKI | PEREMPUAN | JUMLAH |
|------------|-----------------|-----------|-----------|--------|
| 1          | Tuna Netra      | 20        | 13        | 33     |
| 2          | Tuna Wicara     | 19        | 17        | 36     |
| 3          | Tuna Raga       | 41        | 35        | 76     |
| 4          | Tuna Mental     | 23        | 24        | 47     |
| 5          | Tuna Ganda      | 2         | 3         | 5      |
| Jumlah     |                 | 105       | 92        | 197    |
| Tahun 1995 |                 | 86        | 113       | 199    |

Sumber Data : Dina Sosial Kecamatan Weleri

Tabel : IV.1.17

BANYAKNYA PEKERJA SOSIAL MASYARAKAT (PSM)  
DIRINCI PER DESA TAHUN 1996

| NO.        | D E S A        | JUMLAH LOKASI | JUMLAH PSM |
|------------|----------------|---------------|------------|
| 1          | 2              | 3             | 4          |
| 1          | Sidomukti      | 1             | 6          |
| 2          | Penyangkringan | 1             | 6          |
| 3          | Bumiayu        | 1             | 6          |
| 4          | Manggungsari   | 1             | 6          |
| 5          | Sumberagung    | 1             | 6          |
| 6          | Ngasinan       | 1             | 6          |
| 7          | Weleri         | 1             | 6          |
| 8          | Nawang Sari    | 1             | 6          |
| 9          | Karangdowo     | 1             | 6          |
| 10         | Penaruban      | 1             | 6          |
| 11         | Sambongsari    | 1             | 6          |
| 12         | Karanganom     | 1             | 6          |
| 13         | Payung         | 1             | 6          |
| 14         | Pucuksari      | 1             | 6          |
| 15         | Tratemulyo     | 1             | 6          |
| 16         | Montongsari    | 1             | 6          |
| Jumlah     |                | 16            | 96         |
| Tahun 1995 |                | 16            | 96         |

Sumber Data : Petugas Sosial Kecamatan Weleri



Tabel : IV.1.18

BANYAKNYA SARANA KESEHATAN  
DI KECAMATAN WELERI TAHUN 1996

| NO.        | D E S A        | RUMAH SAKIT | PUSKES- MAS | PUSKES- MAS PEMBANTU |
|------------|----------------|-------------|-------------|----------------------|
| 1          | 2              | 3           | 4           | 5                    |
| 1          | Sidomukti      | -           | -           | 1                    |
| 2          | Penyangkringan | -           | -           | -                    |
| 3          | Bumiayu        | -           | -           | -                    |
| 4          | Manggungsari   | -           | -           | -                    |
| 5          | Sumberagung    | -           | -           | 1                    |
| 6          | Ngasinan       | 1           | -           | -                    |
| 7          | Weleri         | -           | -           | -                    |
| 8          | Nawang Sari    | -           | 1           | 1                    |
| 9          | Karangdowo     | -           | -           | -                    |
| 10         | Penaruban      | -           | -           | -                    |
| 11         | Sambongsari    | -           | -           | -                    |
| 12         | Karanganom     | -           | 1           | -                    |
| 13         | Payung         | -           | -           | -                    |
| 14         | Pucuksari      | -           | -           | -                    |
| 15         | Tratemulyo     | -           | -           | -                    |
| 16         | Montongsari    | -           | -           | -                    |
| Jumlah     |                | 1           | 2           | 3                    |
| Tahun 1995 |                | 1           | 2           | 3                    |

Tabel : IV.1.19

**BANYAKNYA JAMA'AH HAJI  
DARI KECAMATAN WELERI TAHUN 1996**

| NO.         | D E S A        | LAKI-<br>LAKI | PEREMPUAN | JUMLAH |
|-------------|----------------|---------------|-----------|--------|
| 1           | 2              | 3             | 4         | 5      |
| 1           | Sidomukti      | 1             | 1         | 2      |
| 2           | Penyangkringan | 4             | 3         | 7      |
| 3           | Bumiayu        | 1             | -         | 1      |
| 4           | Manggungsari   | -             | -         | -      |
| 5           | Sumberagung    | -             | -         | -      |
| 6           | Ngasinan       | 1             | 1         | 2      |
| 7           | Weleri         | -             | 3         | 3      |
| 8           | Nawang Sari    | 2             | 2         | 4      |
| 9           | Karangdowo     | 1             | 1         | 2      |
| 10          | Penaruban      | 3             | 2         | 5      |
| 11          | Sambongsari    | -             | 2         | 2      |
| 12          | Karanganom     | -             | -         | -      |
| 13          | Payung         | -             | -         | -      |
| 14          | Pucuksari      | -             | -         | -      |
| 15          | Tratemulyo     | 2             | 1         | 3      |
| 16          | Montongsari    | -             | 1         | 1      |
| J u m l a h |                | 15            | 17        | 32     |

# P E R T A N I A N

Tabel : V.1.1

## LUAS PANEN PRODUKSI DAN RATA-RATA PRODUKSI PADI SAWAH, PADI GOGO TAHUN 1996

| NO. | JENIS TANAMAN | LUAS PANEN<br>(Ha) | PRODUKSI<br>(Ton) | RATA-RATA<br>(Kw/Ha) |
|-----|---------------|--------------------|-------------------|----------------------|
| 1   | 2             | 3                  | 4                 | 5                    |
| 1   | P a d i       | 1.922              | 138.576           | 72,10                |
| 2   | Jagung        | 362                | 19.765            | 54,60                |
| 3   | Kacang tanah  | -                  | -                 | -                    |
| 4   | Kedelai       | 105                | 1.911             | 18,20                |
| 5   | Kacang hijau  | 18                 | 1.854             | 10,30                |

Sumber Data : Dinas Pertanian Kecamatan Weleri

Tabel : V.1.2

LUAS TAMBAH TANAM  
DI KECAMATAN WELERI TAHUN 1996

| NO. | JENIS TANAMAN | LUAS AREAL (Ha) |
|-----|---------------|-----------------|
| 1   | 2             | 3               |
| 1   | Padi sawah    | 1.922           |
| 2   | Jagung        | 227             |
| 3   | Kedelai       | 105             |
| 4   | Kacang hijau  | 18              |

Sumber Data : Dinas Pertanian Kecamatan Weleri

Tabel : V.1.3

BANYAKNYA UNGGAS DI KECAMATAN WELERI  
DIRINCI PER DESA TAHUN 1996

| NO.                       | D E S A        | A Y A M<br>KAMPUNG | AYAM<br>RAS    | ITIK           | ITIK<br>MANILA |
|---------------------------|----------------|--------------------|----------------|----------------|----------------|
| 1                         | Sidomukti      | 2.158              | 4.000          | 1.305          | -              |
| 2                         | Penyangkringan | 800                | -              | -              | 54             |
| 3                         | Bumiayu        | 1.850              | -              | 146            | -              |
| 4                         | Manggung Sari  | 2.478              | -              | 229            | 56             |
| 5                         | Sumberagung    | 3.425              | -              | 25             | -              |
| 6                         | Ngasinan       | 1.780              | -              | 15             | -              |
| 7                         | W e l e r i    | 1.151              | 45             | 26             | -              |
| 8                         | Nawang Sari    | 440                | -              | 6              | -              |
| 9                         | Karangdowo     | 1.678              | -              | 54             | -              |
| 10                        | Penaruban      | 3.201              | -              | 759            | -              |
| 11                        | Sambongsari    | 8.087              | -              | 40             | -              |
| 12                        | Karanganom     | 748                | -              | -              | 8              |
| 13                        | Payung         | 675                | -              | 300            | 20             |
| 14                        | Pucuksari      | 3.518              | -              | 136            | -              |
| 15                        | Tratemulyo     | 5.000              | -              | 150            | -              |
| 16                        | Montongsari    | 3.500              | -              | 400            | -              |
| J u m l a h<br>Tahun 1995 |                | 40.489<br>39.333   | 4.045<br>5.245 | 3.591<br>3.423 | 138<br>579     |

Tabel : V.1.4

**BANYAKNYA TERNAK BESAR DAN TERNAK KECIL  
DIRINCI PER DESA TAHUN 1996**

| NO.         | D E S A        | A Y A M<br>KAMPUNG | AYAM<br>RAS | ITIK | ITIK<br>MANILA |
|-------------|----------------|--------------------|-------------|------|----------------|
| 1           | Sidomukti      | -                  | 20          | 17   | 218            |
| 2           | Penyangkringan | -                  | 20          | 6    | 175            |
| 3           | Bumiayu        | -                  | 3           | -    | 63             |
| 4           | Manggungsari   | -                  | 19          | -    | 251            |
| 5           | Sumberagung    | -                  | 2           | -    | 78             |
| 6           | Ngasinan       | -                  | -           | -    | 75             |
| 7           | W e l e r i    | -                  | 4           | -    | 89             |
| 8           | Nawangsari     | -                  | 3           | 2    | -              |
| 9           | Karangdowo     | -                  | -           | -    | 2              |
| 10          | Penaruban      | -                  | -           | 1    | 281            |
| 11          | Sambongsari    | -                  | 15          | -    | 43             |
| 12          | Karanganom     | -                  | 4           | -    | 39             |
| 13          | Payung         | -                  | -           | -    | 17             |
| 14          | Pucuksari      | -                  | 6           | 2    | 117            |
| 15          | Tratemulyo     | -                  | -           | -    | 50             |
| 16          | Montongsari    | -                  | 10          | -    | 30             |
| J u m l a h |                | -                  | 106         | 28   | 1.528          |
| Tahun 1995  |                | -                  | 207         | 33   | 1.245          |

## PERHUBUNGAN

Tabel : VI.1.1

BANYAKNYA RADIO, TELEVISI  
DIRINCI PER DESA TAHUN 1996

| NO. | DESA           | RADIO | TELEVISI |
|-----|----------------|-------|----------|
| 1   | 2              | 3     | 4        |
| 1   | Sidomukti      | 129   | 125      |
| 2   | Penyangkringan | 19    | 395      |
| 3   | Bumiayu        | 180   | 205      |
| 4   | Manggungsari   | 89    | 75       |
| 5   | Sumberagung    | 127   | 43       |
| 6   | Ngasinan       | 40    | 67       |
| 7   | W e l e r i    | 42    | 230      |
| 8   | Nawang Sari    | 78    | 80       |
| 9   | Karangdowo     | 16    | 134      |
| 10  | Penaruban      | 17    | 192      |
| 11  | Sambongsari    | 51    | 152      |
| 12  | Karanganom     | 73    | 76       |
| 13  | Payung         | 35    | 80       |
| 14  | Pucuksari      | 43    | 52       |
| 15  | Tratemulyo     | 40    | 100      |
| 16  | Montongsari    | 100   | 150      |
|     | J u m l a h    | 1.074 | 2.156    |
|     | Tahun 1995     | 951   | 2.387    |
|     | Tahun 1994     | 1.164 | 2.347    |

Tabel : VI.1.2

**BANYAKNYA KENDARAAN BERMOTOR  
MENURUT JENISNYA  
DIRINCI PER DESA TH 1996**

| NO.         | D E S A        | MOBIL<br>DINAS | MOBIL<br>PRIBADI | COLT | BUS | TRUK | SEPEDA<br>MOTOR |
|-------------|----------------|----------------|------------------|------|-----|------|-----------------|
| 1           | 2              | 3              | 4                | 5    | 6   | 7    | 8               |
| 1           | Sidomukti      | -              | 8                | 2    | -   | 10   | 42              |
| 2           | Penyangkringan | 1              | 4                | -    | -   | 2    | 32              |
| 3           | Bumiayu        | -              | 1                | 2    | 1   | 1    | 47              |
| 4           | Manggung Sari  | -              | -                | -    | -   | -    | 46              |
| 5           | Sumberagung    | -              | 4                | -    | -   | -    | 23              |
| 6           | Ngasinan       | -              | 2                | -    | -   | -    | 26              |
| 7           | W e l e r i    | -              | 13               | -    | 1   | 4    | 63              |
| 8           | Nawang Sari    | 1              | 4                | 8    | -   | 7    | 39              |
| 9           | Karangdowo     | 2              | 3                | 12   | 3   | 8    | 90              |
| 10          | Penaruban      | -              | 6                | 4    | -   | 4    | 140             |
| 11          | Sambongsari    | -              | 3                | 29   | 6   | 2    | 105             |
| 12          | Karanganom     | -              | 4                | 10   | -   | 10   | 22              |
| 13          | Payung         | -              | 3                | -    | -   | -    | 44              |
| 14          | Pucuksari      | -              | -                | -    | -   | -    | 40              |
| 15          | Tratemulyo     | -              | -                | -    | -   | -    | 50              |
| 16          | Montongsari    | -              | 23               | -    | -   | 3    | 78              |
| J u m l a h |                | 4              | 78               | 67   | 11  | 51   | 890             |
| Tahun 1995  |                | 4              | 102              | 98   | 18  | 49   | 919             |
| Tahun 1994  |                | 5              | 87               | 118  | 9   | 50   | 1000            |



Tabel : VI.1.3

BANYAKNYA KENDARAAN TAK BERMOTOR  
MENURUT JENISNYA  
DI KECAMATAN WELERI TAHUN 1996

| NO.         | D E S A        | SEPEDA | BECAK | GEROBAG<br>DORONG | GEROBAG<br>HEWAN | DOKAR |
|-------------|----------------|--------|-------|-------------------|------------------|-------|
| 1           | 2              | 3      | 4     | 5                 | 6                | 7     |
| 1           | Sidomukti      | 161    | 11    | -                 | -                | 17    |
| 2           | Penyangkringan | 60     | 35    | -                 | -                | 7     |
| 3           | Bumiayu        | 247    | 80    | 5                 | -                | -     |
| 4           | Manggungsari   | 125    | 7     | -                 | -                | -     |
| 5           | Sumberagung    | 214    | 74    | -                 | -                | -     |
| 6           | Ngasinan       | 105    | 21    | 20                | -                | -     |
| 7           | W e l e r i    | 104    | 50    | -                 | -                | -     |
| 8           | Nawang Sari    | 94     | 30    | -                 | -                | 2     |
| 9           | Karangdowo     | 294    | 29    | -                 | -                | -     |
| 10          | Penaruban      | 240    | 65    | -                 | -                | 2     |
| 11          | Sambongsari    | 142    | 77    | -                 | -                | -     |
| 12          | Karanganom     | 100    | 53    | -                 | -                | -     |
| 13          | Payung         | 103    | 24    | 3                 | -                | -     |
| 14          | Pucuksari      | 190    | 49    | -                 | -                | 2     |
| 15          | Tratemulyo     | 200    | 40    | 10                | -                | -     |
| 16          | Montongsari    | 100    | 40    | 4                 | -                | -     |
| J u m l a h |                | 2.479  | 601   | 42                | -                | 30    |
| Tahun 1995  |                | 2.495  | 601   | 39                | -                | 30    |

Tabel : VI.1.4

REALISASI SEKTOR KREDIT  
BADAN KREDIT KECAMATAN (BKK)  
DI KECAMATAN WELERI TAHUN 1996

| NO.         | JENIS KEGIATAN | O R A N G | N I L A I<br>(Rp. 000,-) |
|-------------|----------------|-----------|--------------------------|
| 1           | 2              | 3         | 4                        |
| 1           | Perdagangan    | 205       | 48.050                   |
| 2           | Pertanian      | 320       | 72.800                   |
| 3           | Peternakan     | -         | -                        |
| 4           | Lain - lain    | 427       | 93.250                   |
| J u m l a h |                | 952       | 214.100                  |
| Tahun 1995  |                | 994       | 206.982                  |

Sumber Data : Kantor BKK Kecamatan Weleri

Tabel : VI.1.5

BANYAKNYA PELANGGAN DAN PEMAKAIAN LISTRIK  
SELAMA TAHUN 1996

| NO.        | JENIS PEMAKAIAN | BANYAKNYA PE-<br>LANGGAN DALAM<br>DESEMBER 1996 | PEMAKAIAN<br>LISTRIK SELAMA<br>TAHUN 1996<br>(dlm Kwh.) |
|------------|-----------------|---|---|
| 1          | 2               | 3   | 4   |
| 1          | Produksi A      | 10  | 2.069.265   |
| 2          | Produksi B      |   | -   |
| 3          | Jawatan         | 32  | 96.221  |
| 4          | PN dan Swasta   | 9   | 237.544   |
| 5          | Rumah Tangga    | 40.314  | 23.876.690  |
| 6          | Lain - lain     | 1.033   | 2.926.513   |
| Jumlah     |                 | 41.403  | 29.206.233  |
| Tahun 1995 |                 | 33.774  | 29.784.215  |
| Tahun 1994 |                 | 26.578  | 20.169.291  |

Sumber Data : PLN Ranting Weleri

Tabel : VI.1.6

PRODUKSI SEKTOR TELEKOMUNIKASI  
DI KECAMATAN WELERI TH. 1996

| NO. | U R A I A N           | PT TELKOM KANCATEL |
|-----|-----------------------|--------------------|
| 1   | 2 -                   | 3                  |
| 1   | Tenaga Kerja          | 13                 |
| 2   | Pelanggan             | 674                |
| 3   | Pulsa Otomat          |                    |
|     | - Dalam Negeri        | -                  |
|     | - Luar Negeri         | -                  |
| 4   | Menit Interlokal      |                    |
|     | - Dalam Negeri        | -                  |
|     | - Luar Negeri         | -                  |
| 5   | Kata Telegram terjual |                    |
|     | - Dalam Negeri        | 61.540             |
|     | - Luar Negeri         | 2.724              |
| 6   | Teleks                | -                  |
| 7   | Lembar Faximil        |                    |
|     | - Dalam Negeri        | 2.140              |
|     | - Luar Negeri         | 47                 |

Sumber Data : Kacatel Weleri

Tabel : VI.1.7

**BANYAKNYA AIR MINUM  
YANG SUDAH DISALURKAN TAHUN 1996  
(dalam M<sup>3</sup>)**

| NO.         | TEMPAT PENYALURAN  | M <sup>3</sup> |
|-------------|--|----------------|
| 1           | 2  | 3              |
| 1           | Rumah tempat tinggal   | 231.253        |
| 2           | Hotel/obyek wisata   | -              |
| 3           | Badan sosial/rumah sakit, tempat beribadah, masjid, gereja, dsb. | 5.371          |
| 4           | U m u m  | 22.247         |
| 5           | Perusahaan seperti toko, industri dsb.                           | 343.300        |
| 6           | Instansi pemerintah/sipil  | 3.175          |
| 7           | Lain-lain ABRI   | -              |
| J u m l a h |  | 605.346        |

Sumber Data : Kantor PDAM Weleri

Tabel : VI.1.8

BANYAKNYA AIR MINUM  
 YANG SUDAH DISALURKAN TAHUN 1996  
 (Dalam Rp.000,-)

| NO.         | TEMPAT PENYALURAN  | Dalam Rp.000,- |
|-------------|--|----------------|
| 1           | 2  | 3              |
| 1           | Rumah tempat tinggal   | 136.574        |
| 2           | Hotel/obyek wisata   | -              |
| 3           | Badan sosial/rumah sakit, tempat beribadah, masjid, gereja, dsb. | 2.793          |
| 4           | U m u m  | 6.795          |
| 5           | Perusahaan seperti toko, industri dsb.                           | 610.420        |
| 6           | Instansi pemerintah/sipil  | 4.133          |
| 7           | Lain-lain ABRI   | -              |
| J u m l a h |  | 760.716        |

Sumber Data : Kantor PDAM Weleri

Tabel : VI.1.9

PENERIMAAN PBB KECAMATAN WELERI  
TAHUN 1996

| NO.         | D E S A        | TARGET BAKU DESA |           | PENERIMAAN/REALISASI |           |
|-------------|----------------|------------------|-----------|----------------------|-----------|
|             |                | TTTS             | Rp. 000,- | STTS                 | Rp. 000,- |
| 1           | 2              | 3                | 4         | 5                    | 6         |
| 1           | Sidomukti      | 1.583            | 8.543     | 1.243                | 7.810     |
| 2           | Penyangkringan | 1.820            | 52.923    | 1.214                | 33.492    |
| 3           | Bumiayu        | 1.067            | 12.426    | 1.067                | 12.426    |
| 4           | Manggungsari   | 1.357            | 7.246     | 1.357                | 7.246     |
| 5           | Sumberagung    | 1.343            | 7.675     | 1.343                | 7.675     |
| 6           | Ngasinan       | 620              | 5.720     | 620                  | 5.720     |
| 7           | W e l e r i    | 1.263            | 33.118    | 1.050                | 23.445    |
| 8           | Nawangsari     | 659              | 16.034    | 408                  | 11.573    |
| 9           | Karangdowo     | 709              | 18.064    | 521                  | 12.639    |
| 10          | Penaruban      | 1.206            | 27.247    | 1.075                | 20.635    |
| 11          | Sambongsari    | 1.405            | 24.203    | 1.083                | 16.811    |
| 12          | Karanganom     | 945              | 8.857     | 945                  | 8.857     |
| 13          | Payung         | 425              | 3.925     | 425                  | 3.925     |
| 14          | Pucuksari      | 729              | 6.307     | 729                  | 6.307     |
| 15          | Tratemulyo     | 1.145            | 9.808     | 1.145                | 9.808     |
| 16          | Montongsari    | 896              | 12.945    | 896                  | 12.945    |
| J u m l a h |                | 17.172           | 255.049   | 15.121               | 201.322   |

Sumber Data : Petugas BKK Kecamatan Weleri

Tabel : VI.1.9 (Lanjutan)

| NO.         | D E S A        | DESA / TUNGGAN |          | PROSENTASE |
|-------------|----------------|----------------|----------|------------|
|             |                | STTS           | Rp.000,- |            |
| 1           | 2              | 7              | 8        | 9          |
| 1           | Sidomukti      | 340            | 0.732    | 78,52      |
| 2           | Penyangkringan | 606            | 19.430   | 66,70      |
| 3           | Bumiayu        | 0              | 0        | 100,00     |
| 4           | Manggungsari   | 0              | 0        | 100,00     |
| 5           | Sumberagung    | 0              | 0        | 100,00     |
| 6           | Ngasinan       | 0              | 0        | 100,00     |
| 7           | W e l e r i    | 213            | 9.673    | 83,14      |
| 8           | Nawang Sari    | 251            | 4.461    | 61,91      |
| 9           | Karangdowo     | 188            | 5.424    | 73,48      |
| 10          | Penaruban      | 131            | 6.611    | 89,14      |
| 11          | Sambongsari    | 322            | 7.392    | 77,08      |
| 12          | Karanganom     | 0              | 0        | 100,00     |
| 13          | Payung         | 0              | 0        | 100,00     |
| 14          | Pucuksari      | 0              | 0        | 100,00     |
| 15          | Tratemulyo     | 0              | 0        | 100,00     |
| 16          | Montongsari    | 0              | 0        | 100,00     |
| J u m l a h |                | 2.051          | 53.726   | 78,93      |

Sumber Data : Petugas BKK Kecamatan Weleri



Tabel : VI.1.10

PENDAPATAN PJKA STASIUN WELERI  
DIRINCI MENURUT JENIS PENDAPATAN  
TAHUN 1996

| NO. | JENIS PENDAPATAN | SATUAN<br>Kg/Org | NILAI RUPIAH |
|-----|------------------|------------------|--------------|
| 1   | 2                | 3                | 4            |
| 1   | Begasi           | 710              | 317.200      |
| 2   | Penumpang        | 65.163           | 444.371.000  |
| 3   | Barang hantaran  | 22.220           | 1.349.200    |
| 4   | Lain - lain      | -                | 5.761.070    |

Sumber Data : PJKA Weleri

Tabel : VI.1.11

JALANNYA USAHA JAWATAN PEGADAIAN CABANG WELERI  
DIRINCI MENURUT KREDIT, PELUNASAN KREDIT  
SERTA PELELANGAN TAHUN 1996

| NO.         | B U L A N | K R E D I T |             | P E L U N A S A N |             | L E L A N G |          |
|-------------|-----------|-------------|-------------|-------------------|-------------|-------------|----------|
|             |           | JAMINAN     | PINJAMAN    | JAMINAN           | PINJAMAN    | JAMINAN     | PINJAMAN |
| 1           | 2         | 3           | 4           | 5                 | 6           | 7           | 8        |
| 1           | Januari   | 9.304       | 268.276,5   | 7.546             | 207.637,0   | 105         | 1.324,0  |
| 2           | Pebruari  | 6.863       | 202.488,0   | 7.823             | 233.468,0   | 102         | 1.544,0  |
| 3           | Maret     | 9.424       | 274.011,5   | 8.382             | 242.855,5   | 184         | 3.896,0  |
| 4           | April     | 8.088       | 243.159,0   | 8.285             | 244.260,0   | 131         | 1.964,0  |
| 5           | M e i     | 8.532       | 268.821,5   | 7.955             | 237.413,5   | 147         | 2.566,0  |
| 6           | J u n i   | 8.756       | 277.497,5   | 7.133             | 220.968,5   | 187         | 3.112,5  |
| 7           | J u l i   | 10.312      | 318.667,5   | 8.119             | 245.508,5   | 161         | 3.222,5  |
| 8           | Agustus   | 7.857       | 247.430,5   | 8.565             | 272.407,0   | 140         | 1.921,5  |
| 9           | Septeaber | 6.422       | 197.106,5   | 10.794            | 357.446,5   | 174         | 2.770,5  |
| 10          | Oktober   | 7.952       | 232.661,0   | 8.075             | 242.103,0   | 169         | 2.899,5  |
| 11          | Nopember  | 8.531       | 278.584,0   | 6.995             | 223.240,0   | 162         | 2.662,0  |
| 12          | Desember  | 9.037       | 311.107,0   | 6.770             | 211.426,5   | 169         | 3.185,0  |
| J u m l a h |           | 101.078     | 3.119.810,5 | 96.442            | 2.938.834,0 | 1.830       | 31.067,5 |
| Tahun 1995  |           | 93.992      | 2.644.767,5 | 88.183            | 2.452.431,0 | 1.496       | 28.144,0 |
| Tahun 1994  |           | 75.904      | 1.851.484,8 | 73.371            | 1.685.041,5 | 1.538       | 17.253,9 |

Sumber Data : Perjan Pegadaian Cabang Kec. Weleri