

STATISTIK HARGA PERDAGANGAN BESAR PROVINSI SUMATERA BARAT



2016



***BADAN PUSAT STATISTIK
PROVINSI SUMATERA BARAT***

STATISTIK HARGA PERDAGANGAN BESAR PROVINSI SUMATERA BARAT 2016



STATISTIK HARGA PERDAGANGAN BESAR PROVINSI SUMATERA BARAT 2016

ISBN : 978-602-6544-16-2

Nomor Publikasi : 13540.1707

Katalog BPS : 7103003.13

Ukuran Buku : 15 cm x 21 cm

Jumlah Halaman : xii + 48 halaman

Naskah : Bidang Statistik Distribusi BPS Provinsi Sumatera Barat

Gambar Kover : Bidang Statistik Distribusi BPS Provinsi Sumatera Barat

**Penyunting/
Editor** : Bidang Statistik Distribusi BPS Provinsi Sumatera Barat

Ilustrasi Kover : Kegiatan Harga Perdagangan Besar

Diterbitkan oleh : ©BPS Provinsi Sumatera Barat

Dicetak oleh : CV Sarana Multi Abadi (Cetakan I)

Dilarang Mengumumkan, mendistribusikan, mengomunikasikan, dan Menggandakan sebagian atau seluruh isi buku ini untuk tujuan komersil tanpa izin tertulis dari Badan Pusat Statistik Provinsi Sumatera Barat (UU No 28 tahun 2014 tentang Hak Cipta pasal 43 huruf b).

STATISTIK HARGA PERDAGANGAN BESAR PROVINSI SUMATERA BARAT, 2016

Anggota Tim Penyusun:

Pengarah : Dr. Ir. Sukardi, M.Si

Editor : Teguh Sugiyarto, M.Pop.Hum, Ph.D

Ichsan, S.ST

Ir. Reniwati

Deswaty, SST

Sumi Lestari, S.Si

Penulis : Ilhamiwitri, SE, M.M

<https://sumbar.bps.go.id>

KATA PENGANTAR

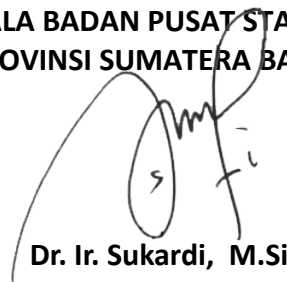
Publikasi Statistik Harga Perdagangan Besar beberapa kabupaten/kota di Sumatera Barat tahun 2016 ini merupakan publikasi harga pedagang besar yang diterbitkan oleh Badan Pusat Statistik Provinsi Sumatera Barat.

Publikasi ini berisikan data harga berbagai komoditas per bulan dari bulan Januari sampai Desember 2016. Rata-rata harga perdagangan besar tingkat Provinsi Sumatera Barat merupakan rata-rata harga yang mencakup pada sepuluh kabupaten/kota yaitu: Kabupaten Tanah Datar, Kabupaten Pasaman, Kabupaten Pasaman Barat, Kota Padang, Kota Solok, Kota Sawahlunto, Kota Padang Panjang, Kota Bukittinggi, Kota Payakumbuh, dan Kota Pariaman. Harga Perdagangan Besar adalah salah satu indikator ekonomi yang digunakan sebagai perencanaan pembangunan dan untuk mengetahui perkembangan harga antar waktu ditingkat pedagang besar.

Ucapan terima kasih kami sampaikan kepada semua pihak yang telah membantu dalam penerbitan publikasi ini. Semoga Publikasi Statistik Harga Perdagangan Besar Provinsi Sumatera Barat tahun 2016 dapat bermanfaat bagi pengguna/konsumen data.

Padang, November 2017

**KEPALA BADAN PUSAT STATISTIK
PROVINSI SUMATERA BARAT**



Dr. Ir. Sukardi, M.Si

DAFTAR ISI

	Halaman
Kata Pengantar	v
Daftar Isi	vii
Daftar Tabel	ix
Daftar Gambar	xi
Penjelasan Teknis.....	1
Ulasan Ringkas.....	5
Tabel-Tabel.....	9

DAFTAR TABEL

		Halaman
Tabel 1	Harga Perdagangan Besar Sektor Pertanian Provinsi Sumatera Barat, 2016 Komoditi : Padi-padian dan Penggantinya	11
Tabel 2	Harga Perdagangan Besar Sektor Pertanian Provinsi Sumatera Barat, 2016 Komoditi : Sayur-sayuran	13
Tabel 3	Harga Perdagangan Besar Sektor Pertanian Provinsi Sumatera Barat, 2016 Komoditi : Buah-buahan	17
Tabel 4	Harga Perdagangan Besar Sektor Pertanian Provinsi Sumatera Barat, 2016 Komoditi : Perkebunan	19
Tabel 5	Harga Perdagangan Besar Sektor Pertanian Provinsi Sumatera Barat, 2016 Komoditi : Peternakan	21
Tabel 6	Harga Perdagangan Besar Sektor Pertanian Provinsi Sumatera Barat, 2016 Komoditi : Perikanan Tangkap	23
Tabel 7	Harga Perdagangan Besar Sektor Pertanian Provinsi Sumatera Barat, 2016 Komoditi : Perikanan Budi Daya	24
Tabel 8	Harga Perdagangan Besar Sektor Pertambangan Provinsi Sumatera Barat, 2016 Komoditi : Pertambangan	25
Tabel 9	Harga Perdagangan Besar Sektor Industri Provinsi Sumatera Barat, 2016 Komoditi : Bahan Makanan dan Makanan Jadi	27
Tabel 10	Harga Perdagangan Besar Sektor Industri Provinsi Sumatera Barat, 2016 Komoditi : Bahan Minuman dan Minuman Jadi	28
Tabel 11	Harga Perdagangan Besar Sektor Industri Provinsi Sumatera Barat, 2016 Komoditi : Rokok dan Tembakau	29
Tabel 12	Harga Perdagangan Besar Sektor Industri Provinsi Sumatera Barat, 2016 Komoditi : Pakaian Pria Dewasa	30
Tabel 13	Harga Perdagangan Besar Sektor Industri Provinsi Sumatera Barat, 2016 Komoditi : Pakaian Wanita Dewasa	32

Tabel 14	Harga Perdagangan Besar Sektor Industri Provinsi Sumatera Barat, 2016 Komoditi : Pakaian Anak-anak	34
Tabel 15	Harga Perdagangan Besar Sektor Industri Provinsi Sumatera Barat, 2016 Komoditi : Pakaian Jadi Lainnya	35
Tabel 16	Harga Perdagangan Besar Sektor Industri Provinsi Sumatera Barat, 2016 Komoditi : Barang-barang Kesehatan	36
Tabel 17	Harga Perdagangan Besar Sektor Industri Provinsi Sumatera Barat, 2016 Komoditi : Barang-barang Percetakan	38
Tabel 18	Harga Perdagangan Besar Sektor Industri Provinsi Sumatera Barat, 2016 Komoditi : Peralatan Rumah Tangga	39
Tabel 19	Harga Perdagangan Besar Sektor Industri Provinsi Sumatera Barat, 2016 Komoditi : Mobil dan Motor	42
Tabel 20	Harga Perdagangan Besar Sektor Konstruksi Provinsi Sumatera Barat, 2016 Komoditi : Bahan Bangunan	43

DAFTAR GAMBAR

	Halaman
Gambar 1 Rata-rata Harga Perdagangan Besar Telur Ayam Ras, dan Telur Itik (Rp/Butir) Provinsi Sumatera Barat, 2016	6
Gambar 2 Rata-rata Harga Perdagangan Besar Komoditas :Perkebunan, Provinsi Sumatera Barat, 2016	7

<https://sumbar.bps.go.id>

PENJELASAN TEKNIS

PENDAHULUAN

Statistik Harga Perdagangan Besar (HPB) merupakan salah satu indikator untuk menilai perkembangan perekonomian secara umum. Kegunaan data HPB antara lain untuk melihat fluktuasi harga beberapa jenis barang pada tingkat perdagangan besar dan dasar penentuan kebijakan di bidang harga. Statistik HPB ini merupakan *price leader* bagi tingkat harga lainnya. Statistik HPB pada dasarnya mencerminkan perkembangan harga dari waktu ke waktu pada tingkat perdagangan besar untuk jenis barang yang diperdagangkan di dalam suatu daerah. Sebagai bahan penyusunan angka indeks Harga Perdagangan Besar secara bulanan data yang disajikan dalam publikasi ini merupakan rata-rata harga perdagangan besar tingkat Provinsi Sumatera Barat pada tahun 2016.

RUANG LINGKUP

Pengumpulan data HPB dilaksanakan di sepuluh kabupaten/kota yang potensial, yaitu Kabupaten Tanah Datar, Kabupaten Pasaman, Kabupaten Pasaman Barat, Kota Padang, Kota Solok, Kota Sawahlunto, Kota Padang Panjang, Kota Bukittinggi, Kota Payakumbuh, dan Kota Pariaman. Responden data HPB adalah perusahaan perdagangan besar termasuk perusahaan eksportir dan importir. Komoditas yang dicakup dalam pengumpulan data HPB dikelompokkan ke dalam tiga kategori, yaitu pertanian, pertambangan dan penggalian, dan industri pengolahan.

METODOLOGI

1.1 Pemilihan Daerah/ Lokasi Pencacahan

Kota terpilih sebagai lokasi pencacahan HPB,

Ibukota provinsi yaitu Kota Padang, dan beberapa Kabupaten / Kota yang potensial yaitu daerah yang banyak terdapat perusahaan perdagangan besar dan perusahaan eksportir dan importir dan banyak variasi barang yang diperdagangkan serta lalu lintas perdagangan di daerah tersebut cukup ramai. Lokasi observasi didasarkan pada daerah sentra produksi (*producing center*).

1.2 Pemilihan Responden

Responden dipilih secara purposif, yaitu perusahaan perdagangan besar yang terdiri dari perusahaan termasuk perusahaan eksportir dan importir. Responden terpilih adalah perusahaan yang menjual/mengusahakan banyak ragam komoditas dan data harga komoditas tersebut dapat dipantau secara berkesinambungan.

1.3 Cara Pencacahan

Pengumpulan data harga dilakukan dengan cara kunjungan dan wawancara langsung terhadap responden/perusahaan. Pencacahan dilakukan sekitar tanggal 1 – 15 setiap bulan.

KONSEP DAN DEFINISI

Harga Perdagangan Besar adalah harga yang terjadi antara penjual/pedagang besar pertama dengan pembeli/pedagang besar berikutnya dalam jumlah besar pada pasar pertama untuk suatu barang. Pedagang Besar adalah pengusaha/pedagang yang menjual barang dalam jumlah besar/*party* untuk setiap jenis yang diperdagangkan.

Pedagang besar pertama adalah pedagang besar sesudah produsen/penghasil. Pada sektor pertanian yang dimaksud pedagang besar pertama adalah pedagang sesudah petani, sedangkan pada sektor pertambangan dan penggalian pedagang besar pertama adalah pedagang sesudah pengusaha pertambangan/penggalian. Demikian pula untuk sektor industri pengolahan, pedagang besar pertama adalah pedagang sesudah produsen.

Pasar pertama adalah tempat bertemunya antara pedagang besar pertama dengan pedagang besar berikutnya atau pasar sesudah pasar produsen (*farm gate*). Di Sumatera Barat, prasarana pasar pertama dan produsen masih jarang dijumpai, yang sering dijumpai adalah pasar konsumsi yaitu pasar bagi para konsumen. Oleh sebab itu pengertian pasar pada harga perdagangan besar tidak menekankan pada tempat terjadinya transaksi.

PENYAJIAN DATA

Data yang disajikan adalah harga rata-rata (tingkat perdagangan besar) menurut Kabupaten/Kota untuk beberapa jenis barang yang meliputi komoditas pertanian dan industri. Penyajian data berupa data runtun (*data series*) bulanan yang merupakan hasil pendataan sepanjang tahun 2016.

<https://sumbar.bps.go.id>

ULASAN RINGKAS

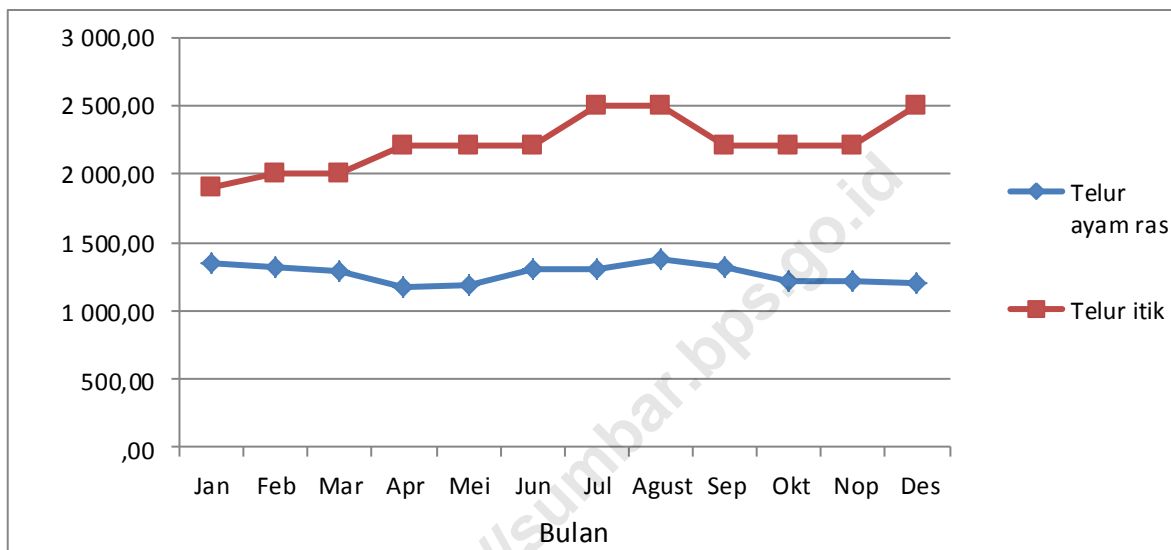
Sepanjang tahun 2016 harga-harga komoditas di tingkat pedagang besar atau grosir di Provinsi Sumatera Barat berfluktuasi dengan pergerakan yang hampir sama dengan tahun 2015. Beberapa komoditas yang mengalami perubahan harga terutama komoditas dalam kategori pertanian, diantaranya adalah ikan segar, sayur-sayuran, buah-buahan, hewan ternak, dan hasil peternakan, serta barang-barang hasil industri. Sementara harga jenis barang yang relatif stabil diantaranya komoditas yang termasuk ke kelompok bahan bangunan, alat transportasi dan beberapa komoditas lainnya.

Sepanjang tahun 2016 tingkat harga perdagangan besar sektor pertanian seperti komoditas beras cenderung mengalami perubahan. Kisaran harga beras di Sumatera Barat antara Rp11.000,- hingga Rp12.320,- per kilogram, sementara masih dalam bentuk padi harganya berkisar antara Rp4.940,- sampai Rp5.900,- per kilogram. Demikian pula dengan harga komoditas jagung pipilan berkisar antara Rp3.300,- sampai Rp4.933,- per kilogram. Untuk komoditi kacang tanah mengalami perubahan harga pada kisaran Rp2.033.333,- hingga Rp2.366.667,- per 100 kilogram.

Untuk harga komoditas sayur-sayuran mengalami fluktuasi yang cukup tajam, diantaranya wortel berada pada kisaran harga Rp5.333,- sampai Rp13.500,- per kilogram; buncis berada pada kisaran Rp300.000,- sampai Rp1.200.000,- per 100 kilogram; bawang daun ada pada kisaran Rp2.500,- sampai Rp 12.500,- per kilogram; serta kol/kubis yang ada pada kisaran harga Rp2.200,- sampai Rp5.500,- per kilogram. Komoditi cabai dan bawang juga mengalami fluktuasi yang sangat tinggi, seperti cabai merah besar ada di harga antara Rp21.875,- sampai Rp77.250,- per kilogram; serta bawang putih ada pada kisaran antara Rp25.000,- sampai Rp31.500,- per kilogram. Untuk beberapa jenis ikan di Sumatera Barat, harga ditingkat perdagangan besar tidak terlihat pergolakan yang tajam, harga berfluktuasi sesuai dengan musim atau cuaca.

Beberapa jenis ikan seperti tongkol harga berkisar antara Rp18.000,- hingga Rp23.500,- per kilogram. Sedangkan kakap putih dan bawal putih berkisar antara harga sekitar Rp55.000,- sampai Rp71.000,- per kilogram.

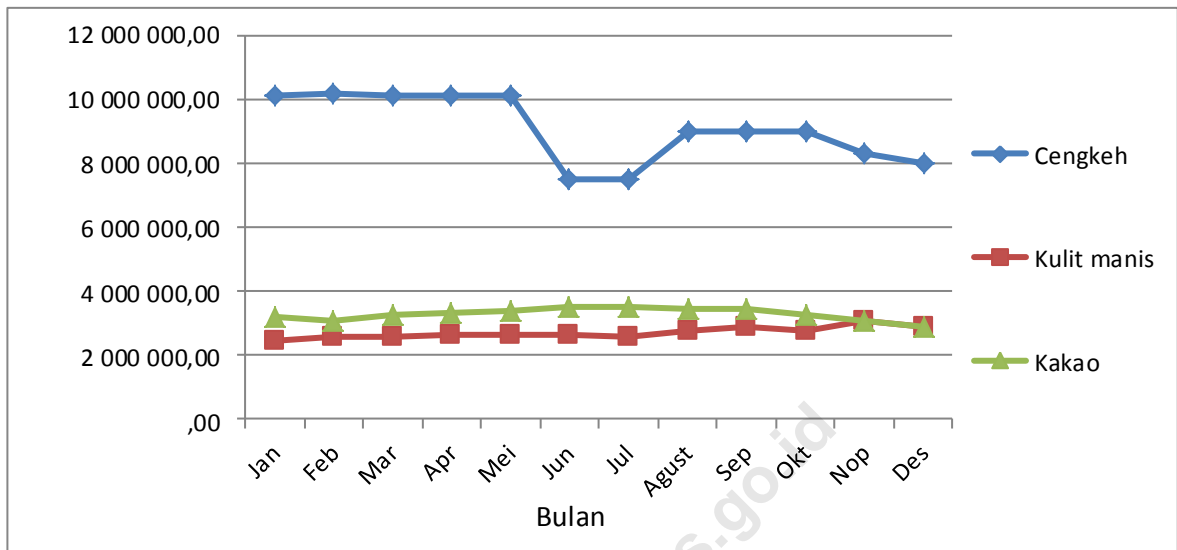
Gambar 1.
Rata-rata Harga Perdagangan Besar
Telur Ayam Ras dan Telur Itik (Rp/butir)
Provinsi Sumatera Barat, 2016



Sebagai komoditas unggulan Sumatera Barat, komoditas semen Padang mengalami fluktuasi harga yang tidak terlalu tajam. Harga tingkat perdagangan besar di Sumatera Barat berkisar antara Rp60.625,- hingga Rp61.000,- per zak (50 kg). Demikian juga halnya dengan komoditas-komoditas industri pada kelompok konstruksi, tidak mengalami fluktuasi harga yang tajam.

Sandal sebagai hasil industri khas Minang mencapai harga rata-rata di tingkat perdagangan besar Rp1.493.333 per kodinya untuk sandal pria. Sedangkan sandal wanita khas Minang berkisar Rp1.066.667 per kodi.

Gambar 2.
Rata-rata Harga Perdagangan Besar
Komoditas Perkebunan (Rp/100 Kg)
Provinsi Sumatera Barat, 2016



TABEL-TABEL

<https://subbar.bps.go.id>

Tabel 1
Harga Perdagangan Besar Sektor Pertanian Provinsi Sumatera Barat, 2016
Komoditas : Padi-padian dan Penggantinya

Bulan	Padi (Rp/Kg)	Beras (Rp/Kg)	Jagung Pipilan (Rp/Kg)	Kacang Tanah (Rp/100Kg)
(1)	(2)	(3)	(4)	(5)
Januari	5 620.00	11 000.00	4 933.33	2 300 000.00
Februari	5 820.00	11 000.00	4 833.33	2 250 000.00
Maret	5 820.00	11 000.00	3 866.67	2 033 333.33
April	4 680.00	11 000.00	3 683.33	2 183 333.33
Mei	5 000.00	10 000.00	3 300.00	2 183 333.33
Juni	4 940.00	10 000.00	3 333.33	2 366 666.67
Juli	5 470.00	10 000.00	3 316.67	2 366 666.67
Agustus	5 680.00	11 000.00	3 466.67	2 333 333.33
September	5 190.00	11 000.00	3 583.33	2 366 666.67
Oktober	5 760.00	11 000.00	3 366.67	2 266 666.67
November	5 900.00	11 000.00	3 366.67	2 200 000.00
Desember	5 440.00	12 320.00	3 466.67	2 066 666.67
Rata-rata	5 443.33	10 860.00	3 709.72	2 243 055.56

Bersambung

Tabel 1. Lanjutan

Bulan	Kacang Kedelai (Rp/100Kg)	Ketela Rambat (Rp/100Kg)	Ketela Pohon (Rp/100 Kg)
(1)	(6)	(7)	(8)
Januari	887 500.00	500 000.00	130 000.00
Februari	887 500.00	500 000.00	160 000.00
Maret	887 500.00	385 700.00	190 000.00
April	882 500.00	428 571.00	200 000.00
Mei	882 500.00	385 714.00	250 000.00
Juni	876 250.00	357 143.00	270 000.00
Juli	875 000.00	400 000.00	280 000.00
Agustus	872 500.00	357 143.00	300 000.00
September	875 000.00	428 571.00	300 000.00
Oktober	882 500.00	428 571.00	320 000.00
November	885 000.00	500 000.00	320 000.00
Desember	877 500.00	571 428.00	330 000.00
Rata-rata	880 937.50	436 903.42	254 166.67

Tabel 2
Harga Perdagangan Besar Sektor Pertanian Provinsi Sumatera Barat, 2016
Komoditas : Sayur-sayuran

Bulan	Kol/ Kubis (Rp/Kg)	Bunga Kol (Rp/Kg)	Bayam (Rp/Kg)	Bayam (Rp/100Kg)
(1)	(2)	(3)	(4)	(5)
Januari	3 400.00	3 500.00	4 400.00	355 000.00
Februari	2 900.00	3 500.00	4 400.00	355 000.00
Maret	2 200.00	2 500.00	4 025.00	335 000.00
April	3 150.00	2 700.00	3 800.00	335 000.00
Mei	3 000.00	3 000.00	3 950.00	335 000.00
Juni	3 750.00	4 000.00	4 025.00	355 000.00
Juli	3 875.00	4 000.00	3 800.00	355 000.00
Agustus	3 500.00	4 000.00	3 950.00	375 000.00
September	3 000.00	3 500.00	3 950.00	345 000.00
Oktober	2 200.00	2 000.00	3 800.00	345 000.00
November	2 500.00	2 900.00	3 950.00	355 000.00
Desember	5 500.00	4 000.00	3 950.00	355 000.00
Rata-rata	3 247.92	3 300.00	4 000.00	350 000.00

Bersambung

Tabel 2. Lanjutan

Bulan	Seledri (Rp/Kg)	Cabe Merah Keriting (Rp/100Kg)	Cabe Rawit (Rp/Kg)	Ketimun (Rp/100 Kg)
(1)	(6)	(7)	(8)	(9)
Januari	13 750.00	27 125.00	28 666.67	450 000.00
Februari	13 750.00	27 125.00	37 666.67	450 000.00
Maret	12 500.00	45 250.00	39 333.33	300 000.00
April	12 500.00	30 375.00	24 666.67	320 000.00
Mei	14 500.00	23 500.00	24 333.33	470 000.00
Juni	18 000.00	21 875.00	25 000.00	400 000.00
Juli	15 000.00	26 000.00	28 666.67	750 000.00
Agustus	8 000.00	27 125.00	40 000.00	550 000.00
September	13 000.00	47 000.00	37 000.00	500 000.00
Oktober	18 000.00	53 500.00	26 666.67	400 000.00
November	14 000.00	77 250.00	41 666.67	450 000.00
Desember	16 250.00	62 500.00	59 466.67	300 000.00
Rata-rata	14 104.17	39 052.08	34 427.78	445 000.00

Bersambung

Tabel 2. Lanjutan

Bulan	Terung Panjang (Rp/100 Kg)	Kacang Panjang (Rp/100Kg)	Buncis (Rp/100Kg)	Wortel (Rp/Kg)
(1)	(10)	(11)	(12)	(13)
Januari	300 000.00	300 000.00	300 000.00	7 166.67
Februari	350 000.00	600 000.00	500 000.00	6 500.00
Maret	300 000.00	450 000.00	700 000.00	5 333.33
April	300 000.00	350 000.00	400 000.00	6 666.67
Mei	350 000.00	400 000.00	400 000.00	8 333.33
Juni	250 000.00	350 000.00	350 000.00	11 166.67
Juli	350 000.00	450 000.00	1 000 000.00	13 500.00
Agustus	550 000.00	500 000.00	1 100 000.00	11 166.67
September	550 000.00	500 000.00	1 200 000.00	10 666.67
Oktober	400 000.00	350 000.00	600 000.00	10 333.33
November	430 000.00	400 000.00	500 000.00	9 000.00
Desember	450 000.00	600 000.00	800 000.00	8 000.00
Rata-rata	381 666.67	437 500.00	654 166.67	8 986.11

Bersambung

Tabel 2. Lanjutan

Bulan	Bawang Putih (Rp/Kg)	Bawang Merah (Rp/Kg)	Bawang Daun (Rp/Kg)	Kentang (Rp/Kg)
(1)	(14)	(15)	(16)	(17)
Januari	25 000.00	14 375.00	12 500.00	7 000.00
Februari	25 000.00	14 375.00	12 500.00	7 500.00
Maret	25 000.00	26 500.00	12 000.00	7 000.00
April	30 000.00	23 750.00	11 500.00	7 250.00
Mei	28 250.00	24 500.00	8 500.00	6 600.00
Juni	31 000.00	21 875.00	6 500.00	9 000.00
Juli	29 250.00	30 500.00	10 000.00	13 000.00
Agustus	29 500.00	31 375.00	4 000.00	12 500.00
September	30 000.00	25 000.00	4 000.00	12 500.00
Oktober	30 250.00	20 250.00	3 000.00	10 000.00
November	30 250.00	24 750.00	2 500.00	10 500.00
Desember	31 500.00	21 750.00	2 500.00	9 250.00
Rata-rata	28 750.00	23 250.00	7 458.33	9 341.67

Tabel 3
Harga Perdagangan Besar Sektor Pertanian Provinsi Sumatera Barat, 2016
Komoditas : Buah-buahan

Bulan	Semangka (Rp/Kg)	Alpukat (Rp/Kg)	Pisang (Rp/Kg)	Pepaya (Rp/peti= 45 buah)
(1)	(2)	(3)	(4)	(5)
Januari	4 100.00	11 000.00	2 750.00	290 000.00
Februari	4 500.00	11 000.00	2 250.00	290 000.00
Maret	4 500.00	8 500.00	2 750.00	200 000.00
April	4 500.00	8 000.00	3 000.00	200 000.00
Mei	4 500.00	8 000.00	2 750.00	200 000.00
Juni	5 000.00	10 000.00	2 250.00	225 000.00
Juli	5 000.00	11 000.00	2 500.00	270 000.00
Agustus	4 500.00	11 000.00	2 500.00	270 000.00
September	4 500.00	11 000.00	3 250.00	270 000.00
Oktober	4 500.00	10 000.00	3 000.00	270 000.00
November	4 500.00	11 500.00	3 500.00	247 500.00
Desember	4 500.00	10 500.00	3 500.00	247 500.00
Rata-rata	4 550.00	10 125.00	2 833.33	248 333.33

Bersambung

Tabel 3. Lanjutan

Bulan	Nanas (Rp/Kg)	Bengkung (Rp/100Kg)	Jeruk (Rp/ Kg)	Salak (Rp/Kg)
(1)	(6)	(7)	(8)	(9)
Januari	6 000,00	6 500,00	21 500,00	8 000,00
Februari	6 000,00	6 500,00	21 500,00	8 000,00
Maret	6 000,00	6 500,00	20 000,00	10 500,00
April	6 000,00	6 500,00	25 000,00	10 000,00
Mei	6 000,00	6 500,00	26 000,00	9 000,00
Juni	6 000,00	7 000,00	27 000,00	10 500,00
Juli	6 000,00	7 000,00	26 000,00	9 800,00
Agustus	6 000,00	7 000,00	29 000,00	8 000,00
September	6 000,00	7 000,00	26 000,00	10 000,00
Oktober	6 500,00	7 500,00	30 000,00	9 000,00
November	6 500,00	7 500,00	28 000,00	9 000,00
Desember	6 500,00	7 500,00	30 000,00	10 000,00
Rata-rata	6 125,00	6 916,67	25 833,33	9 316,67

Tabel 4
Harga Perdagangan Besar Sektor Pertanian Provinsi Sumatera Barat, 2016
Komoditas : Perkebunan

Bulan	Pinang (Rp/Kg)	Kelapa (Rp/100 Butir)	Kopra Mentah (Rp/Ton)	Kakao (Rp/100 Kg)
(1)	(2)	(3)	(4)	(5)
Januari	23 000.00	260 000.00	7 000 000.00	3 200 000.00
Februari	22 250.00	260 000.00	7 000 000.00	3 070 000.00
Maret	22 500.00	280 000.00	6 500 000.00	3 236 666.67
April	28 250.00	320 000.00	6 500 000.00	3 300 000.00
Mei	27 750.00	350 000.00	8 000 000.00	3 366 666.67
Juni	32 000.00	350 000.00	8 000 000.00	3 483 333.33
Juli	29 500.00	520 000.00	8 000 000.00	3 533 333.33
Agustus	37 500.00	350 000.00	9 000 000.00	3 466 666.67
September	38 750.00	350 000.00	9 500 000.00	3 433 333.33
Oktober	46 500.00	250 000.00	9 500 000.00	3 283 333.33
November	32 500.00	250 000.00	9 000 000.00	3 100 000.00
Desember	32 750.00	250 000.00	9 000 000.00	2 866 666.67
Rata-rata	31 104.17	315 833.33	8 083 333.33	3 278 333.33

Bersambung

Tabel 4. Lanjutan

Bulan	Biji Pinang (Rp/Ton)	Kulit Kayu Manis Kualitas AA (Rp/100 Kg)	Cengkeh Kering (Rp/100 Kg)	Karet/ Sir 20 (Rp/Kg)
(1)	(6)	(7)	(8)	(9)
Januari	17 250 000.00	2 450 000.00	10 100 000.00	16 647.00
Februari	18 000 000.00	2 550 000.00	10 150 000.00	16 205.00
Maret	18 000 000.00	2 600 000.00	10 100 000.00	14 680.00
April	17 952 500.00	2 650 000.00	10 100 000.00	14 278.00
Mei	17 952 500.00	2 650 000.00	10 100 000.00	15 740.00
Juni	17 800 000.00	2 650 000.00	7 500 000.00	15 740.00
Juli	17 500 000.00	2 550 000.00	7 500 000.00	17 600.00
Agustus	17 800 000.00	2 750 000.00	9 000 000.00	18 100.00
September	17 500 000.00	2 900 000.00	9 000 000.00	17 150.00
Oktober	17 050 000.00	2 775 000.00	9 000 000.00	16 900.00
November	17 000 000.00	3 050 000.00	8 300 000.00	16 900.00
Desember	16 475 000.00	2 900 000.00	8 000 000.00	17 745.00
Rata-rata	17 523 333.33	2 706 250.00	9 070 833.33	16 473.75

Tabel 5
Harga Perdagangan Besar Sektor Pertanian Provinsi Sumatera Barat, 2016
Komoditas : Peternakan

Bulan	Sapi Perah Dewasa (Rp/1 ekor= 400Kg)	Kerbau Dewasa (Rp/1 ekor= 300Kg)	Kambing Dewasa (Rp/1 ekor= 25Kg)	Ayam Pedaging (Rp/Kg)
(1)	(2)	(3)	(4)	(5)
Januari	17 800 000.00	13 875 000.00	1 400 000.00	22 500.00
Februari	17 800 000.00	13 875 000.00	1 300 000.00	22 500.00
Maret	18 000 000.00	14 550 000.00	1 100 000.00	18 500.00
April	18 400 000.00	14 550 000.00	1 000 000.00	17 000.00
Mei	18 400 000.00	14 550 000.00	1 100 000.00	21 000.00
Juni	18 800 000.00	14 550 000.00	1 250 000.00	25 000.00
Juli	19 200 000.00	14 700 000.00	1 750 000.00	28 000.00
Agustus	19 000 000.00	14 700 000.00	1 750 000.00	25 500.00
September	18 700 000.00	14 250 000.00	1 900 000.00	19 000.00
Oktober	18 800 000.00	14 250 000.00	1 600 000.00	20 000.00
November	18 900 000.00	14 250 000.00	1 600 000.00	19 500.00
Desember	19 200 000.00	14 250 000.00	1 600 000.00	19 500.00
Rata-rata	18 583 333.33	14 362 500.00	1 445 833.33	21 500.00

Bersambung

Tabel 5. Lanjutan

Bulan	Ayam Buras (Rp/1 ekor= 1 Kg)	Itik (Rp/ekor)	Telur Ayam Ras (Rp/Butir)	Telur Itik (Rp/Butir)
(1)	(6)	(7)	(8)	(9)
Januari	33 000.00	56 000.00	1 350.00	1 900.00
Februari	35 000.00	52 500.00	1 325.00	2 000.00
Maret	35 000.00	52 500.00	1 290.00	2 000.00
April	36 000.00	53 000.00	1 170.00	2 200.00
Mei	37 000.00	54 000.00	1 190.00	2 200.00
Juni	40 000.00	60 000.00	1 305.00	2 200.00
Juli	37 000.00	60 000.00	1 300.00	2 500.00
Agustus	40 000.00	75 000.00	1 370.00	2 500.00
September	37 000.00	75 000.00	1 315.00	2 200.00
Oktober	35 000.00	75 000.00	1 210.00	2 200.00
November	35 000.00	75 000.00	1 215.00	2 200.00
Desember	32 000.00	75 000.00	1 203.50	2 500.00
Rata-rata	36 000.00	63 583.33	1 270.29	2 216.67

Tabel 6
Harga Perdagangan Besar Sektor Pertanian Provinsi Sumatera Barat, 2016
Komoditas : Perikanan Tangkap

Bulan	Ikan Sisik (Rp/100 Kg)	Ikan Tongkol (Rp/Kg)	Ikan Kakap Putih (Rp/Kg)	Ikan Bawal Putih (Rp/Kg)
(1)	(2)	(3)	(4)	(5)
Januari	3 300 000.00	19 000.00	55 000.00	68 000.00
Februari	3 300 000.00	20 750.00	70 000.00	70 000.00
Maret	3 500 000.00	18 250.00	70 000.00	68 000.00
April	3 050 000.00	18 750.00	60 000.00	68 000.00
Mei	3 000 000.00	18 000.00	55 000.00	68 000.00
Juni	3 000 000.00	21 500.00	65 000.00	68 000.00
Juli	3 500 000.00	23 500.00	70 000.00	70 000.00
Agustus	3 500 000.00	18 500.00	60 000.00	70 000.00
September	3 300 000.00	18 750.00	65 000.00	71 000.00
Oktober	3 400 000.00	19 000.00	60 000.00	71 000.00
November	3 300 000.00	20 000.00	65 000.00	71 000.00
Desember	3 000 000.00	20 000.00	70 000.00	71 000.00
Rata-rata	3 262 500.00	19 666.67	63 750.00	69 500.00

Tabel 7
Harga Perdagangan Besar Sektor Pertanian Provinsi Sumatera Barat, 2016
Komoditas : Perikanan Budidaya

Bulan	Ikan Mas (Rp/Kg)	Ikan Nila (Kg)	Ikan Lele (Rp/100Kg)	Ikan Mujair (Rp/100Kg)
(1)	(2)	(3)	(4)	(5)
Januari	23 000.00	24 000.00	1 650 000.00	1 050 000.00
Februari	23 000.00	24 000.00	1 600 000.00	1 000 000.00
Maret	23 000.00	24 000.00	1 600 000.00	1 000 000.00
April	22 000.00	24 000.00	1 450 000.00	650 000.00
Mei	22 000.00	24 000.00	1 400 000.00	650 000.00
Juni	23 000.00	26 000.00	1 500 000.00	780 000.00
Juli	23 500.00	24 000.00	1 500 000.00	750 000.00
Agustus	24 000.00	24 000.00	1 550 000.00	700 000.00
September	24 000.00	24 000.00	1 550 000.00	700 000.00
Oktober	24 500.00	24 000.00	1 500 000.00	800 000.00
November	24 000.00	28 500.00	1 600 000.00	800 000.00
Desember	23 500.00	25 500.00	1 700 000.00	900 000.00
Rata-rata	23 291.67	24 666.67	1 550 000.00	815 000.00

Tabel 8
Harga Perdagangan Besar Sektor Pertambangan Provinsi Sumatera Barat, 2016
Komoditas : Pertambangan dan Penggalian

Bulan	Batu Bara (Rp/Ton)	Gas LPG (Rp/12 Kg)	Gas LPG (Rp/50 Kg)
(1)	(2)	(3)	(4)
Januari	639 000.00	127 700.00	583 400.00
Februari	639 000.00	127 700.00	583 400.00
Maret	639 000.00	127 700.00	519 000.00
April	639 000.00	127 350.00	519 000.00
Mei	612 358.00	127 700.00	503 000.00
Juni	612 358.00	127 700.00	503 000.00
Juli	612 358.00	127 700.00	503 000.00
Agustus	612 358.00	127 700.00	503 000.00
September	612 358.00	127 600.00	477 000.00
Oktober	612 358.00	127 600.00	477 000.00
November	612 358.00	127 600.00	504 000.00
Desember	612 358.00	127 600.00	504 000.00
Rata-rata	621 238.67	127 637.50	514 900.00

Bersambung

Tabel 8. Lanjutan

Bulan	Batu Kali (Rp/1 M3)	Pasir Sungai (Rp/M3)	Kerikil (Rp/M3)	Tanah Urug (Rp/M3)
(1)	(5)	(6)	(7)	(8)
Januari	188 333.33	153 125.00	142 500.00	65 000.00
Februari	188 333.33	153 125.00	142 500.00	65 000.00
Maret	188 333.33	153 125.00	142 500.00	65 000.00
April	195 000.00	153 125.00	150 833.33	65 000.00
Mei	195 000.00	153 125.00	150 833.33	65 000.00
Juni	195 000.00	153 125.00	150 833.33	65 000.00
Juli	195 000.00	153 125.00	150 833.33	65 000.00
Agustus	195 000.00	153 125.00	150 833.33	65 000.00
September	195 000.00	153 125.00	150 833.33	65 000.00
Oktober	195 000.00	153 125.00	150 833.33	65 000.00
November	195 000.00	153 125.00	150 833.33	65 000.00
Desember	195 000.00	153 125.00	150 833.33	65 000.00
Rata-rata	193 333.33	153 125.00	148 750.00	65 000.00

Tabel 9
Harga Perdagangan Besar Sektor Industri Provinsi Sumatera Barat, 2016
Komoditas : Industri Bahan Makanan dan Makanan Jadi

Bulan	Tepung Gandum (Rp/1 zak=25 Kg)	Tepung Beras (Rp/10 Kg)	Kerupuk Merah (Rp/ 1 dus=5 Kg)	Roti Manis (Rp/100 Bungkus)
(1)	(2)	(3)	(4)	(5)
Januari	168 614,00	116 000,00	46 000,00	70 000,00
Februari	168 614,00	114 000,00	46 000,00	70 000,00
Maret	168 614,00	115 000,00	46 000,00	70 000,00
April	165 094,00	115 000,00	46 000,00	70 000,00
Mei	165 094,00	115 000,00	45 000,00	70 000,00
Juni	164 694,00	115 000,00	45 000,00	70 000,00
Juli	164 694,00	115 000,00	45 000,00	70 000,00
Agustus	163 848,00	115 000,00	45 000,00	70 000,00
September	161 768,00	113 000,00	45 000,00	70 000,00
Oktober	157 002,00	113 000,00	45 000,00	70 000,00
November	156 002,00	113 000,00	45 000,00	70 000,00
Desember	156 002,00	113 000,00	45 000,00	70 000,00
Rata-rata	163 336,67	114 333,33	45 333,33	70 000,00

Tabel 10
Harga Perdagangan Besar Sektor Industri Provinsi Sumatera Barat, 2016
Komoditas : Bahan Minuman dan Minuman Jadi

Bulan	Gula Pasir (Rp/Kg)	Coklat Bubuk (Kg)	Kopi (Rp/100 Kg)	Air Minuman Dalam Kemasan 500 CC (Rp/Dus)
(1)	(2)	(3)	(4)	(5)
Januari	12 333,33	180 000,00	2 100 000,00	45 000,00
Februari	12 333,33	180 000,00	2 206 666,67	45 000,00
Maret	12 666,67	180 000,00	2 206 666,67	45 000,00
April	13 000,00	180 000,00	2 200 000,00	45 000,00
Mei	14 333,33	180 000,00	2 066 666,67	45 000,00
Juni	14 666,67	180 000,00	2 050 000,00	45 000,00
Juli	15 400,00	180 000,00	2 133 333,33	45 000,00
Agustus	15 133,33	180 000,00	2 183 333,33	45 000,00
September	14 466,67	180 000,00	2 156 666,67	45 000,00
Oktober	14 466,67	180 000,00	2 193 333,33	45 000,00
November	13 666,67	180 000,00	2 200 000,00	45 000,00
Desember	13 666,67	180 000,00	2 183 333,33	45 000,00
Rata-rata	13 844,44	180 000,00	2 156 666,67	45 000,00

Tabel 11
Harga Perdagangan Besar Sektor Industri Provinsi Sumatera Barat, 2016
Komoditas : Rokok dan Tembakau

Bulan	Rokok SKM Tanpa Filter (Rp/Slop)	Rokok SKM Pakai Filter (Rp/Slop)	Rokok Putih (Rp/Slop)	Tembakau (Rp/100 Kg)
(1)	(2)	(3)	(4)	(5)
Januari	262 500,00	150 166,67	176 000,00	7 500 000,00
Februari	262 500,00	150 166,67	176 000,00	7 500 000,00
Maret	264 750,00	150 666,67	176 000,00	7 000 000,00
April	265 750,00	150 716,67	176 000,00	6 000 000,00
Mei	266 250,00	151 833,33	176 000,00	6 000 000,00
Juni	270 500,00	152 666,67	182 000,00	6 000 000,00
Juli	270 500,00	152 800,00	182 000,00	6 000 000,00
Agustus	270 500,00	154 800,00	185 500,00	6 000 000,00
September	274 500,00	155 800,00	187 000,00	6 500 000,00
Oktober	274 500,00	157 466,67	193 500,00	6 500 000,00
November	277 500,00	158 633,33	195 500,00	6 500 000,00
Desember	277 500,00	158 883,33	196 500,00	6 500 000,00
Rata-rata	269 770,83	153 716,67	183 500,00	6 500 000,00

Tabel 12
Harga Perdagangan Besar Sektor Industri Provinsi Sumatera Barat, 2016
Komoditas : Pakaian Pria Dewasa

Bulan	Singlet (Rp/Lusin)	Celana Sekolah Panjang (Rp/Kodi)	Kaos Pakai Kerah (Rp/Lusin)	Kaos Oblong (Rp/Lusin)
(1)	(2)	(3)	(4)	(5)
Januari	372 000,00	940 000,00	390 000,00	372 000,00
Februari	372 000,00	940 000,00	390 000,00	372 000,00
Maret	372 000,00	940 000,00	390 000,00	372 000,00
April	372 000,00	940 000,00	390 000,00	372 000,00
Mei	372 000,00	940 000,00	390 000,00	372 000,00
Juni	372 000,00	940 000,00	390 000,00	370 000,00
Juli	372 000,00	940 000,00	390 000,00	370 000,00
Agustus	372 000,00	940 000,00	390 000,00	370 000,00
September	372 000,00	940 000,00	390 000,00	370 000,00
Oktober	372 000,00	940 000,00	390 000,00	370 000,00
November	372 000,00	940 000,00	390 000,00	370 000,00
Desember	372 000,00	940 000,00	390 000,00	370 000,00
Rata-rata	372 000,00	940 000,00	390 000,00	370 833,33

Bersambung

Tabel 12. Lanjutan

Bulan	Celana Jeans (Rp/Lusin)	Baju Sekolah Lengan Pendek (Rp/Kodi)	Sepatu (Rp/Pasang)	Sandal Khas Minang (Rp/Kodi)
(1)	(6)	(7)	(8)	(9)
Januari	1 180 000,00	710 000,00	250 000,00	1 493 333,33
Februari	1 180 000,00	710 000,00	250 000,00	1 493 333,33
Maret	1 180 000,00	710 000,00	250 000,00	1 493 333,33
April	1 180 000,00	720 000,00	250 000,00	1 493 333,33
Mei	1 180 000,00	720 000,00	250 000,00	1 493 333,33
Juni	1 320 000,00	720 000,00	250 000,00	1 493 333,33
Juli	1 320 000,00	720 000,00	250 000,00	1 493 333,33
Agustus	1 320 000,00	720 000,00	250 000,00	1 493 333,33
September	1 320 000,00	720 000,00	250 000,00	1 493 333,33
Oktober	1 320 000,00	720 000,00	250 000,00	1 493 333,33
November	1 320 000,00	720 000,00	250 000,00	1 493 333,33
Desember	1 320 000,00	720 000,00	250 000,00	1 493 333,33
Rata-rata	1 261 666,67	717 500,00	250 000,00	1 493 333,33

Tabel 13
Harga Perdagangan Besar Sektor Industri Provinsi Sumatera Barat, 2016
Komoditas : Pakaian Wanita Dewasa

Bulan	Singlet/Kaos Kutang (Rp/Lusin)	Rok Dalam (Rp/Lusin)	Rok Sekolah Panjang (Rp/Kodi)	Baju Kurung (Rp/Stel)
(1)	(2)	(3)	(4)	(5)
Januari	100 000,00	250 000,00	780 000,00	850 000,00
Februari	100 000,00	250 000,00	780 000,00	850 000,00
Maret	100 000,00	250 000,00	780 000,00	850 000,00
April	100 000,00	250 000,00	780 000,00	850 000,00
Mei	100 000,00	250 000,00	780 000,00	850 000,00
Juni	100 000,00	250 000,00	780 000,00	850 000,00
Juli	100 000,00	250 000,00	780 000,00	850 000,00
Agustus	100 000,00	250 000,00	780 000,00	850 000,00
September	100 000,00	250 000,00	780 000,00	850 000,00
Oktober	100 000,00	250 000,00	780 000,00	850 000,00
November	100 000,00	250 000,00	780 000,00	850 000,00
Desember	100 000,00	250 000,00	780 000,00	850 000,00
Rata-rata	100 000,00	250 000,00	780 000,00	370 833,33

Bersambung

Tabel 13. Lanjutan

Bulan	Kebaya (Rp/Stel)	Celana Dalam (Rp/Lusin)	Sepatu (Rp/Lusin)	Sandal Khas Minang (Rp/Kodi)
(1)	(6)	(7)	(8)	(9)
Januari	1 100 000,00	50 000,00	900 000,00	1 066 666,67
Februari	1 100 000,00	50 000,00	900 000,00	1 066 666,67
Maret	1 100 000,00	60 000,00	900 000,00	1 066 666,67
April	1 100 000,00	60 000,00	900 000,00	1 066 666,67
Mei	1 100 000,00	60 000,00	900 000,00	1 066 666,67
Juni	1 100 000,00	60 000,00	900 000,00	1 066 666,67
Juli	1 100 000,00	60 000,00	900 000,00	1 066 666,67
Agustus	1 100 000,00	66 000,00	900 000,00	1 066 666,67
September	1 100 000,00	66 000,00	900 000,00	1 066 666,67
Oktober	1 100 000,00	66 000,00	900 000,00	1 066 666,67
November	1 100 000,00	66 000,00	900 000,00	1 066 666,67
Desember	1 100 000,00	66 000,00	900 000,00	1 066 666,67
Rata-rata	1 100 000,00	60 833,33	900 000,00	1 066 666,67

Tabel 14
Harga Perdagangan Besar Sektor Industri Provinsi Sumatera Barat, 2016
Komoditas : Pakaian Anak-anak

Bulan	Pakaian Olahraga Tingkat SD (Rp/Stel)	Pakaian Olahraga Tingkat SMP (Rp/Stel)	Sandai Khas Minang (Rp/Kodi)
(1)	(2)	(3)	(4)
Januari	52 000,00	62 000,00	650 000,00
Februari	52 000,00	62 000,00	650 000,00
Maret	52 000,00	62 000,00	650 000,00
April	52 000,00	62 000,00	650 000,00
Mei	52 000,00	62 000,00	650 000,00
Juni	52 000,00	62 000,00	650 000,00
Juli	52 000,00	62 000,00	650 000,00
Agustus	55 000,00	65 000,00	650 000,00
September	55 000,00	65 000,00	650 000,00
Oktober	55 000,00	65 000,00	650 000,00
November	55 000,00	65 000,00	650 000,00
Desember	55 000,00	65 000,00	650 000,00
Rata-rata	53 250,00	63 250,00	650 000,00

Tabel 15
Harga Perdagangan Besar Sektor Industri Provinsi Sumatera Barat, 2016
Komoditas : Pakaian Jadi Lainnya

Bulan	Handuk (Rp/Lusin)	Kain Sarung (Rp/Kodi)	Mukena Katun (Rp/Kodi)	Peci Nasional (Rp/Kodi)
(1)	(2)	(3)	(4)	(5)
Januari	150 000,00	915 000,00	3 000 000,00	1 000 000,00
Februari	150 000,00	915 000,00	3 000 000,00	1 000 000,00
Maret	150 000,00	915 000,00	2 800 000,00	1 000 000,00
April	150 000,00	915 000,00	2 800 000,00	1 000 000,00
Mei	150 000,00	915 000,00	2 800 000,00	1 000 000,00
Juni	150 000,00	915 000,00	2 800 000,00	1 000 000,00
Juli	132 000,00	915 000,00	2 800 000,00	1 050 000,00
Agustus	132 000,00	915 000,00	2 800 000,00	1 050 000,00
September	145 200,00	915 000,00	2 800 000,00	1 050 000,00
Oktober	150 000,00	915 000,00	2 800 000,00	1 050 000,00
November	150 000,00	915 000,00	2 800 000,00	1 050 000,00
Desember	150 000,00	915 000,00	2 800 000,00	1 050 000,00
	150.000			
Rata-rata	146 600,00	915 000,00	2 833 333,33	1 025 000,00

Tabel 16
Harga Perdagangan Besar Sektor Industri Provinsi Sumatera Barat, 2016
Komoditas : Barang-barang Kesehatan

Bulan	Sabun Mandi 70 Gram (Rp/Lusin)	Lulur Coklat (Rp/Kg)	Shampo 90 ML (Rp/Lusin)	Pasta Gigi 75 Gram (Rp/Lusin)
(1)	(2)	(3)	(4)	(5)
Januari	26 700,00	110 000,00	87 900,00	38 400,00
Februari	26 700,00	120 000,00	87 900,00	38 400,00
Maret	26 700,00	120 000,00	87 900,00	38 400,00
April	26 700,00	120 000,00	87 900,00	38 400,00
Mei	26 700,00	120 000,00	87 900,00	38 400,00
Juni	26 700,00	120 000,00	90 600,00	39 600,00
Juli	26 700,00	120 000,00	90 600,00	39 600,00
Agustus	26 700,00	120 000,00	90 600,00	39 600,00
September	26 700,00	120 000,00	90 600,00	39 600,00
Oktober	26 700,00	120 000,00	90 600,00	39 600,00
November	26 700,00	120 000,00	90 600,00	39 600,00
Desember	30 000,00	120 000,00	90 600,00	39 600,00
Rata-rata	26 975,00	119 166,67	89 475,00	39 100,00

Bersambung

Tabel 16. Lanjutan

Bulan	Obat Flu (Rp/Dus)	Obat Tetes Mata 7 ML (Rp/Botol)	Obat Antacida Sirup 180 ML (Rp/Botol)	Jamu (Rp/1 Box= 10 Bungkus)
(1)	(6)	(7)	(8)	(9)
Januari	35 000,00	9 405,00	27 200,00	8 550,00
Februari	35 000,00	9 405,00	27 200,00	8 550,00
Maret	35 000,00	9 405,00	27 200,00	8 550,00
April	35 000,00	9 405,00	27 200,00	8 550,00
Mei	42 000,00	9 405,00	27 200,00	8 550,00
Juni	42 000,00	9 405,00	27 200,00	8 550,00
Juli	42 000,00	9 405,00	27 200,00	8 550,00
Agustus	42 000,00	9 405,00	27 200,00	8 550,00
September	42 000,00	9 405,00	27 200,00	8 550,00
Oktober	42 000,00	9 405,00	27 200,00	8 550,00
November	42 000,00	9 900,00	27 200,00	8 550,00
Desember	42 000,00	9 900,00	27 200,00	8 550,00
Rata-rata	39 666,67	9 487,50	27 200,00	8 550,00

Tabel 17
Harga Perdagangan Besar Sektor Industri Provinsi Sumatera Barat, 2016
Komoditas : Barang-barang Percetakan

Bulan	Kertas HVS Quarto 70 Gr (Rp/Rim)	Kertas Karton 230 Gr (Rp/Rim)	Buku Isi 40 (Rp/Kodi)	Surat Kabar (Rp/Eksemplar)
(1)	(2)	(3)	(4)	(5)
Januari	32 000,00	1 550 000,00	24 750,00	2 800,00
Februari	32 000,00	1 550 000,00	24 750,00	2 800,00
Maret	32 000,00	1 550 000,00	24 750,00	2 800,00
April	32 000,00	1 550 000,00	24 750,00	2 800,00
Mei	32 000,00	1 550 000,00	24 750,00	2 800,00
Juni	32 000,00	1 550 000,00	24 750,00	2 800,00
Juli	32 000,00	1 550 000,00	24 750,00	2 800,00
Agustus	32 000,00	1 550 000,00	24 750,00	2 800,00
September	32 000,00	1 550 000,00	24 750,00	2 800,00
Oktober	32 000,00	1 550 000,00	24 750,00	2 800,00
November	32 000,00	1 550 000,00	24 750,00	2 800,00
Desember	32 000,00	1 550 000,00	24 750,00	2 800,00
Rata-rata	32 000,00	1 550 000,00	24 750,00	2 800,00

Tabel 18
Harga Perdagangan Besar Sektor Industri Provinsi Sumatera Barat, 2016
Komoditas : Peralatan Rumah Tangga

Bulan	Karpét Permadani 4x6 M (Rp/Lembar)	Meja Kursi Tamu Bahan Kayu Jati (Rp/Set)	Meja Kursi Makan Jepara (Rp/Set)	Lemari dari Kayu 2 Pintu (Rp/Unit)
(1)	(2)	(3)	(4)	(5)
Januari	750 000,00	12 000 000,00	17 000 000,00	1 800 000,00
Februari	750 000,00	12 000 000,00	17 000 000,00	1 800 000,00
Maret	750 000,00	12 000 000,00	17 000 000,00	1 800 000,00
April	750 000,00	12 000 000,00	17 000 000,00	1 800 000,00
Mei	750 000,00	12 000 000,00	17 000 000,00	1 800 000,00
Juni	750 000,00	12 000 000,00	17 000 000,00	1 800 000,00
Juli	750 000,00	12 000 000,00	17 000 000,00	1 800 000,00
Agustus	750 000,00	12 000 000,00	17 000 000,00	1 800 000,00
September	750 000,00	12 000 000,00	17 000 000,00	1 800 000,00
Oktober	750 000,00	12 000 000,00	17 000 000,00	1 800 000,00
November	750 000,00	12 000 000,00	17 000 000,00	1 800 000,00
Desember	750 000,00	12 000 000,00	17 000 000,00	1 800 000,00
	750.000			
Rata-rata	750 000,00	12 000 000,00	17 000 000,00	1 800 000,00

Bersambung

Tabel 18. Lanjutan

Bulan	Tempat Tidur Bayi dari Rotan Halus (Rp/Set)	Rak Majalah/ Ko- ran dari Rotan 2 Tingkat (Rp/ Buah)	Kasur dari Dakron Uk 100x200 (Rp/Batang)	Sapu Ijuk Besar (Rp/Buah)
(1)	(6)	(7)	(8)	(9)
Januari	150 000,00	100 000,00	6 440 000,00	41 666,67
Februari	150 000,00	100 000,00	6 440 000,00	41 666,67
Maret	150 000,00	100 000,00	6 440 000,00	41 666,67
April	150 000,00	100 000,00	5 300 000,00	41 666,67
Mei	150 000,00	100 000,00	5 300 000,00	41 666,67
Juni	150 000,00	100 000,00	5 300 000,00	41 666,67
Juli	150 000,00	100 000,00	5 300 000,00	41 666,67
Agustus	150 000,00	100 000,00	5 300 000,00	41 666,67
September	150 000,00	100 000,00	5 300 000,00	41 666,67
Oktober	150 000,00	100 000,00	5 300 000,00	41 666,67
November	150 000,00	100 000,00	5 300 000,00	41 666,67
Desember	150 000,00	100 000,00	5 300 000,00	46 666,67
Rata-rata	150 000,00	100 000,00	5 585 000,00	42 083,33

Tabel 18. Lanjutan

Bulan	Pompa Air (Rp/Unit)	AC 1 PK (Unit)	Lemari Pendingin 2 Pintu (Rp/Unit)	Mesin Cuci Fully Auto (Rp/Unit)
(1)	(10)	(11)	(12)	(13)
Januari	419 000,00	3 885 000,00	4 910 000,00	3 605 000,00
Februari	419 000,00	3 885 000,00	4 910 000,00	3 810 000,00
Maret	419 000,00	3 885 000,00	4 910 000,00	3 810 000,00
April	419 000,00	3 885 000,00	4 910 000,00	3 810 000,00
Mei	416 000,00	3 990 000,00	5 215 000,00	4 650 000,00
Juni	416 000,00	3 990 000,00	5 215 000,00	4 650 000,00
Juli	416 000,00	3 990 000,00	5 215 000,00	4 650 000,00
Agustus	416 000,00	3 990 000,00	5 215 000,00	4 650 000,00
September	420 000,00	3 990 000,00	5 215 000,00	4 650 000,00
Oktober	420 000,00	3 990 000,00	5 215 000,00	4 650 000,00
November	420 000,00	3 990 000,00	5 215 000,00	4 650 000,00
Desember	420 000,00	3 990 000,00	5 210 500,00	4 650 000,00
Rata-rata	418 333,33	3 955 000,00	5 112 958,33	4 352 916,67

Tabel 19
Harga Perdagangan Besar Sektor Industri Provinsi Sumatera Barat, 2016
Komoditas : Motor dan Mobil

Bulan	Mobil Mini Bus (Rp/Unit)	Mobil Kijang (Rp/Unit)	Mobil Truk (Rp/Unit)	Sepeda Motor (Rp/Unit)
(1)	(2)	(3)	(4)	(5)
Januari	186 700 000,00	203 500 000,00	291 000 000,00	17 270 000,00
Februari	186 700 000,00	203 500 000,00	291 000 000,00	17 270 000,00
Maret	186 700 000,00	206 700 000,00	291 000 000,00	17 350 000,00
April	186 700 000,00	207 415 000,00	291 000 000,00	17 300 000,00
Mei	186 700 000,00	206 700 000,00	291 000 000,00	17 300 000,00
Juni	186 700 000,00	206 700 000,00	291 000 000,00	17 300 000,00
Juli	187 700 000,00	210 740 000,00	291 000 000,00	17 300 000,00
Agustus	188 500 000,00	210 740 000,00	291 000 000,00	17 300 000,00
September	188 500 000,00	210 740 000,00	296 000 000,00	17 300 000,00
Oktober	188 500 000,00	210 740 000,00	296 000 000,00	17 300 000,00
November	188 500 000,00	210 740 000,00	296 000 000,00	17 300 000,00
Desember	188 500 000,00	210 740 000,00	302 000 000,00	17 300 000,00
Rata-rata	187 533 333,33	208 246 250,00	293 166 666,67	17 299 166,67

Tabel 20
Harga Perdagangan Besar Sektor Konstruksi Provinsi Sumatera Barat, 2016
Komoditas : Bahan-bahan bangunan

Bulan	Baja Lembaran (27 X 120 X 240)cm (Rp/Lembar)	Kawat beton (Bindrad) (Rp/Kg)	Pipa Besi 1 Inchi (Rp/Batang)	Pipa Besi 3 Inc x 6 M (Rp/Batang)
(1)	(2)	(3)	(4)	(5)
Januari	650 000,00	15 000,00	110 000,00	336 000,00
Februari	650 000,00	15 000,00	110 000,00	336 000,00
Maret	650 000,00	14 875,00	110 000,00	335 000,00
April	650 000,00	14 875,00	110 000,00	332 500,00
Mei	650 000,00	14 875,00	110 000,00	332 500,00
Juni	650 000,00	14 875,00	110 000,00	332 500,00
Juli	650 000,00	14 937,50	110 000,00	332 500,00
Agustus	650 000,00	14 937,50	110 000,00	332 500,00
September	650 000,00	14 937,50	110 000,00	332 500,00
Oktober	650 000,00	14 937,50	110 000,00	332 500,00
November	650 000,00	14 937,50	110 000,00	332 500,00
Desember	650 000,00	14 687,50	110 000,00	322 500,00
Rata-rata	650 000,00	14 906,25	110 000,00	332 458,33

Bersambung

Tabel 20. Lanjutan

Bulan	Seng Plat 0,30x90 Cm (Rp/M)	Seng Gelombang (Rp/Kodi)	Pagar Besi BRC 96x120x0,08 cm (Rp/Buah)	Hot DIP (Rp/M2)
(1)	(6)	(7)	(8)	(9)
Januari	71 000,00	750 000,00	198 000,00	443 000,00
Februari	71 000,00	750 000,00	198 000,00	443 000,00
Maret	71 000,00	710 000,00	198 000,00	443 000,00
April	72 333,33	710 000,00	193 000,00	443 000,00
Mei	72 333,33	750 000,00	193 000,00	480 000,00
Juni	72 333,33	775 000,00	193 000,00	480 000,00
Juli	72 333,33	775 000,00	193 000,00	480 000,00
Agustus	72 333,33	775 000,00	193 000,00	480 000,00
September	72 333,33	775 000,00	193 000,00	480 000,00
Oktober	70 000,00	725 000,00	193 000,00	480 000,00
November	70 000,00	725 000,00	193 000,00	480 000,00
Desember	70 333,33	775 000,00	193 000,00	480 000,00
			193.000	
Rata-rata	71 444,44	749 583,33	194 250,00	467 666,67

Bersambung

Tabel 20. Lanjutan

Bulan	Thinner (Rp/Kaleng= 1 Liter)	Dempul Kayu (Rp/Kaleng= 1 Kg)	Cat Tembok (Rp/Kaleng=25 Kg)	Cat Kayu (Rp/Kaleng= 1 Kg))
(1)	(10)	(11)	(12)	(13)
Januari	17 000,00	24 000,00	519 285,71	55 000,00
Februari	17 000,00	24 000,00	519 285,71	55 000,00
Maret	17 000,00	24 000,00	519 285,71	55 000,00
April	17 000,00	24 000,00	519 285,71	55 250,00
Mei	17 000,00	24 000,00	519 285,71	55 250,00
Juni	17 000,00	24 000,00	519 285,71	55 250,00
Juli	17 000,00	24 000,00	519 285,71	55 250,00
Agustus	17 000,00	24 000,00	519 285,71	55 250,00
September	17 000,00	24 000,00	519 285,71	55 250,00
Oktober	17 000,00	24 000,00	519 285,71	55 250,00
November	17 000,00	24 000,00	521 000,00	55 250,00
Desember	17 000,00	24 000,00	521 000,00	55 250,00
Rata-rata	17 000,00	24 000,00	519 571,43	55 187,50

Bersambung

Tabel 20. Lanjutan

Bulan	Paku Beton 10 CM (Rp/Kg)	Paku Kayu 10 CM (Rp/Kg)	Batu Bata (Rp/100 Buah)	Keramik Warna 30x30 Cm (Rp/Kotak)
(1)	(14)	(15)	(16)	(17)
Januari	34 000,00	14 714,29	75 000,00	67 000,00
Februari	34 000,00	14 714,29	75 000,00	67 000,00
Maret	34 000,00	14 714,29	75 500,00	67 000,00
April	34 000,00	14 714,29	75 500,00	67 000,00
Mei	34 000,00	15 000,00	75 200,00	67 000,00
Juni	34 000,00	15 142,86	76 200,00	67 000,00
Juli	34 000,00	15 142,86	77 000,00	67 000,00
Agustus	34 000,00	14 857,14	76 000,00	67 000,00
September	34 000,00	14 857,14	76 000,00	67 000,00
Oktober	34 000,00	14 857,14	76 000,00	67 000,00
November	34 000,00	14 857,14	77 000,00	67 000,00
Desember	34 000,00	14 857,14	77 000,00	67 000,00
			77.000	
Rata-rata	34 000,00	14 869,05	75 950,00	67 000,00

Bersambung

Tabel 20. Lanjutan

Bulan	Semen Padang (Rp/Zak = 50 Kg)	Hollowbrick (Rp/Buah)	Kusen Jendela Bayur (Rp/Buah)	Kusen Jendela dari Kayu (Rp/Buah)
(1)	(18)	(19)	(20)	(21)
Januari	60 812,50	2 600,00	325 000,00	400 000,00
Februari	60 812,50	2 600,00	325 000,00	400 000,00
Maret	60 812,50	2 600,00	325 000,00	400 000,00
April	60 687,50	2 600,00	325 000,00	400 000,00
Mei	60 687,50	2 600,00	325 000,00	400 000,00
Juni	60 625,00	2 600,00	325 000,00	400 000,00
Juli	60 625,00	2 600,00	325 000,00	400 000,00
Agustus	60 750,00	2 600,00	325 000,00	400 000,00
September	60 750,00	2 700,00	325 000,00	400 000,00
Oktober	60 750,00	2 700,00	325 000,00	400 000,00
November	60 875,00	2 600,00	325 000,00	400 000,00
Desember	61 000,00	2 600,00	325 000,00	400 000,00
Rata-rata	60 765,63	2 616,67	325 000,00	400 000,00

Bersambung

Tabel 20. Lanjutan

Bulan	Balok Uk 6x12Cmx4M (Rp/M3)	Papan (2 X 20 X 400) CM (Rp/M3)	Tripleks 0,6x122x244 (Rp/Lembar)	Daun Pintu 90x210 Cm (Rp/Buah)
(1)	(22)	(23)	(24)	(25)
Januari	2 300 000,00	3 400 000,00	84 750,00	700 000,00
Februari	2 300 000,00	3 400 000,00	84 750,00	700 000,00
Maret	2 300 000,00	3 400 000,00	84 750,00	700 000,00
April	2 300 000,00	3 400 000,00	84 750,00	700 000,00
Mei	2 300 000,00	3 400 000,00	84 750,00	700 000,00
Juni	2 300 000,00	3 400 000,00	84 750,00	700 000,00
Juli	2 300 000,00	3 400 000,00	84 750,00	700 000,00
Agustus	2 300 000,00	3 400 000,00	84 750,00	700 000,00
September	2 300 000,00	3 400 000,00	84 250,00	700 000,00
Oktober	2 300 000,00	3 400 000,00	84 250,00	700 000,00
November	2 300 000,00	3 400 000,00	84 250,00	700 000,00
Desember	2 300 000,00	3 400 000,00	85 250,00	700 000,00
Rata-rata	2 300 000,00	3 400 000,00	84 666,67	700 000,00



DATA

MENCERDASKAN BANGSA



Badan Pusat Statistik
Provinsi Sumatera Barat
Jl. Khatib Sulaiman No. 48 Padang, 25135
Telp. 442158, 442159
E-mail : sumbar@bps.go.id
Homepage : <http://sumbar.bps.go.id>

ISBN: 978-602-6544-16-2



9 786026 544162