



# BERITA RESMI STATISTIK



5 Mei 2023

**Moh Wahyu Yulianto, S,Si, S,ST, M,Si**

KEPALA BPS PROVINSI SUMATERA SELATAN



BADAN PUSAT STATISTIK  
PROVINSI SUMATERA SELATAN

Penyedia  
Data Statistik  
Berkualitas untuk  
Indonesia Maju

# BERITA RESMI STATISTIK

5 Mei 2023

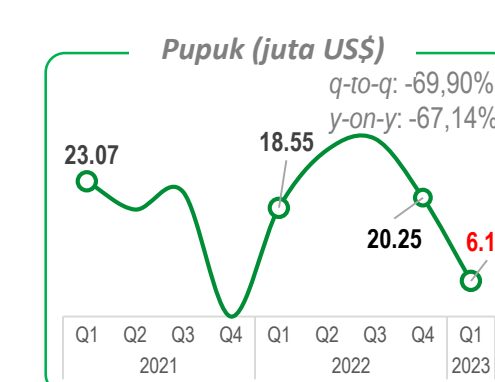
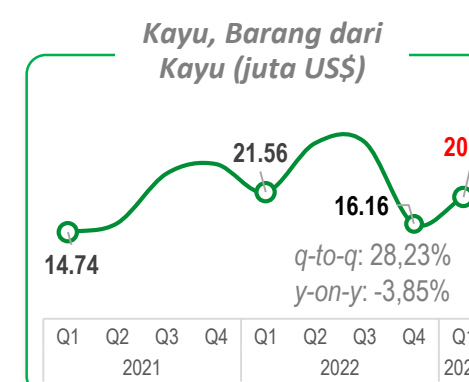
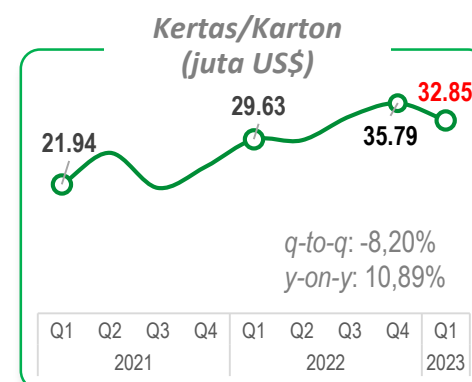
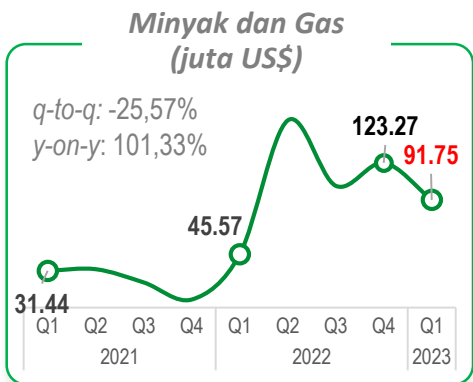
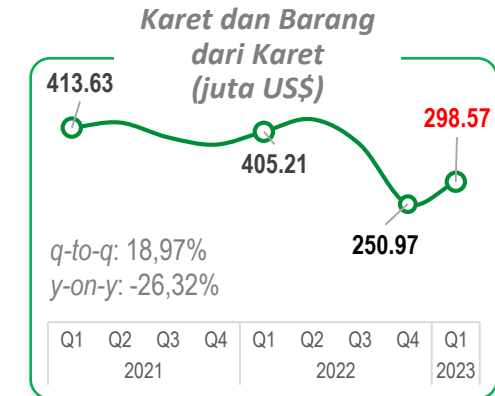
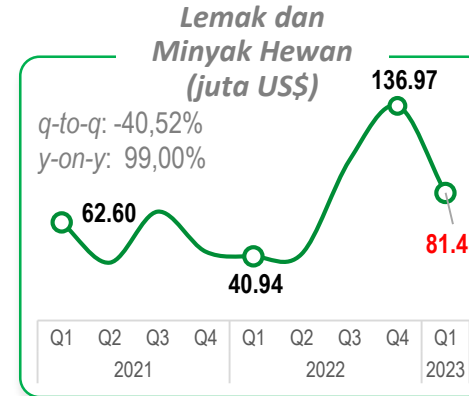
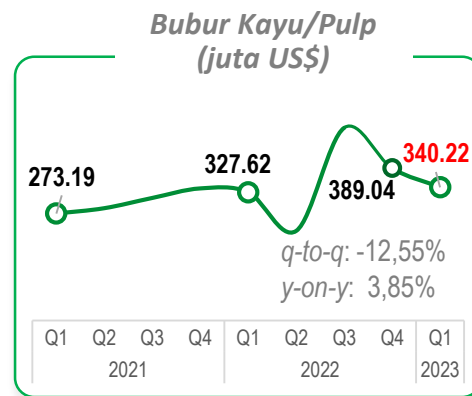
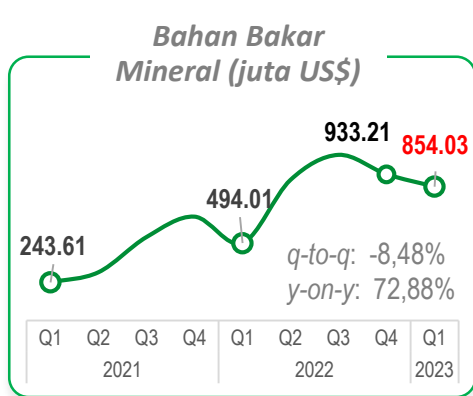
**Pertumbuhan Ekonomi**

**KEADAAN KETENAGAKERJAAN**



# CATATAN PERISTIWA TRIWULAN 1-2023

Beberapa komoditas unggulan ekspor Provinsi Sumatera Selatan :



Sumber: Badan Pusat Statistik Provinsi Sumatera Selatan, diolah



# CATATAN PERISTIWA TRIWULAN 1-2023

- ❖ **Produksi TBS Sawit** secara *y-on-y* naik sebesar 15,02 persen, sedangkan secara *q-to-q* turun sebesar 24,65 persen (*sumber: Survei Perkebunan BPS*)
- ❖ **Produksi kayu bulat** secara *y-on-y* naik sebesar 8,72 persen, sedangkan secara *q-to-q* turun sebesar 7,60 persen (*sumber: phl.melhk.go.id*)
- ❖ **Produksi batubara** secara *y-on-y* naik sebesar 6,70 persen, sedangkan secara *q-to-q* turun sebesar 28,55 persen (*sumber: ESDM*)
- ❖ **Produksi minyak bumi** secara *y-on-y* naik sebesar 3,88 persen (*sumber: ESDM*)
- ❖ **Produksi gas bumi** secara *y-on-y* naik sebesar 0,16 persen (*sumber: ESDM*)
- ❖ **Produksi CPO** secara *y-on-y* naik sebesar 59,89 persen (*sumber: Survei Industri BPS*)
- ❖ **Indeks Kondisi Ekonomi saat Ini (IKE)** optimis sebesar 129,07 (*sumber: BI*)
- ❖ **Realisasi pengadaan semen** secara *y-on-y* naik sebesar 1,84 persen, sedangkan secara *q-to-q* turun sebesar 16,99 persen (*sumber: Asosiasi Semen Indonesia*)
- ❖ **Jumlah penumpang angkutan udara** secara *y-on-y* naik sebesar 55,71 persen (*sumber: BPS*)
- ❖ **Pengeluaran konsumsi rumah tangga per kapita** secara *y-on-y* naik sebesar 10,17 persen (*sumber: Survei Seruti BPS*)
- ❖ **Pengeluaran konsumsi lembaga non profit** secara *y-on-y* naik sebesar 27,51 persen, sedangkan secara *q-to-q* turun sebesar 58,27 persen (*sumber: Survei SKLNPRRT BPS*)
- ❖ **Realisasi anggaran pengeluaran konsumsi pemerintah** total (APBN, APBD, dan APBDesa) secara *y-on-y* naik sebesar 14,27 persen, sedangkan secara *q-to-q* turun sebesar 61,48 persen (*sumber: BPKAD*)
- ❖ **Realisasi belanja modal pemerintah** secara *y-on-y* naik sebesar 32,97 persen, sedangkan secara *q-to-q* turun sebesar 60,15 persen (*sumber: BPKAD*)
- ❖ **Komponen ekspor luar negeri** secara *y-on-y* meningkat yang disebabkan oleh adanya peningkatan ekspor beberapa komoditi antara lain Bahan Bakar Mineral sebesar 84,00 persen; Lemak & Minyak Hewan sebesar 181,86 persen; Minyak dan Gas sebesar 122,19 persen dan Bubur Kayu / Pulp sebesar 22,33 persen, sedangkan secara *q-to-q* mengalami penurunan yang disebabkan oleh adanya penurunan ekspor komoditi antara lain Lemak dan Minyak Hewan sebesar 43,19 persen; Minyak dan Gas sebesar 21,29 persen; Bubur Kayu/Pulp sebesar 12,96 persen dan Bahan Bakar Mineral sebesar 6,53 persen (*sumber: BPS*)
- ❖ **Jumlah tamu asing yang menginap** secara *y-on-y* mengalami peningkatan sebesar 105,63 persen (*sumber: BPS*)



# **PERTUMBUHAN EKONOMI**

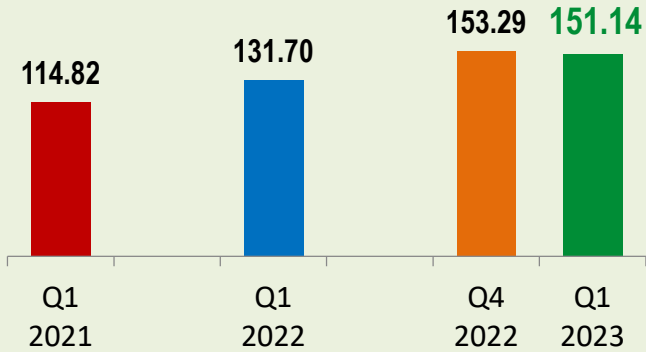
PRODUK DOMESTIK REGIONAL BRUTO

No. 30/05/16/Th, XXV, 05 Mei 2023

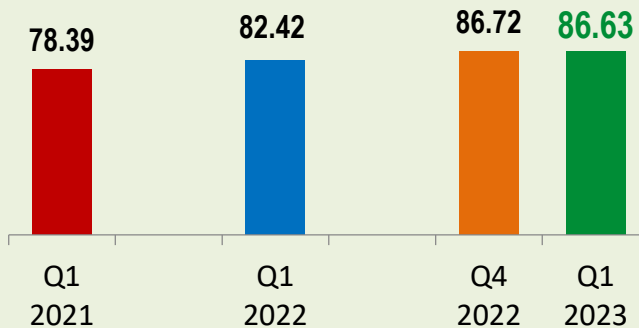


# LAJU PERTUMBUHAN DAN NILAI PDRB SUMATERA SELATAN TRIWULANAN

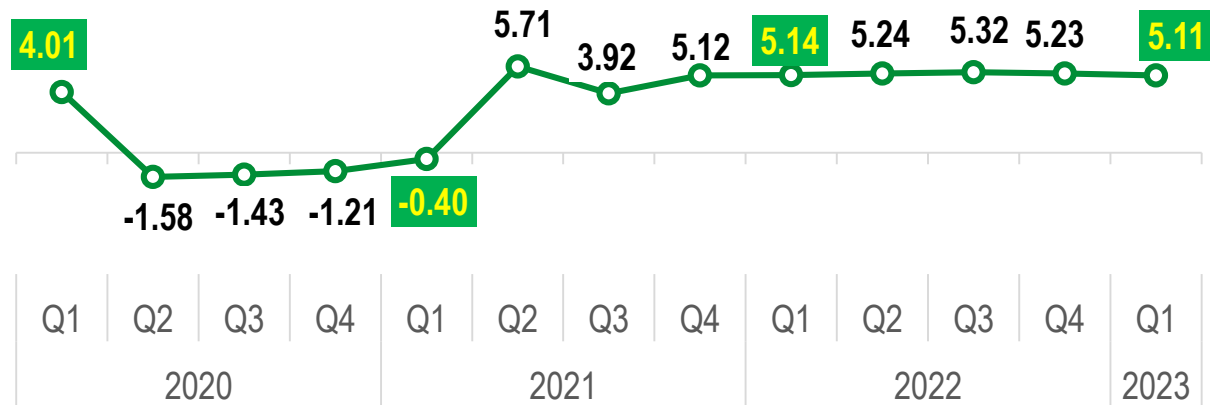
Nilai PDRB Atas Dasar Harga Berlaku  
(triliun rupiah)



Nilai PDRB Atas Dasar Harga Konstan  
(triliun rupiah)

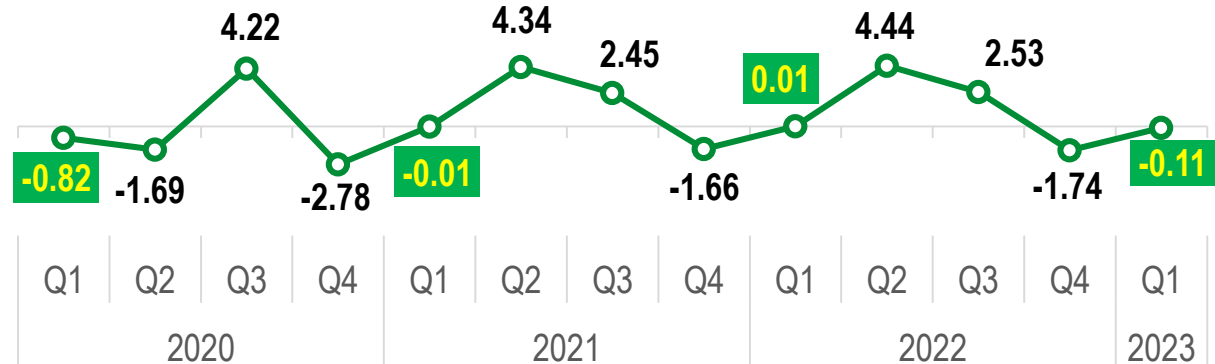


Laju Pertumbuhan (y-on-y, %)



Dibandingkan Q1-2022, ekonomi Sumatera Selatan pada Q1-2023 tumbuh sebesar **5,11%** (y-on-y)

Laju Pertumbuhan (q-to-q, %)

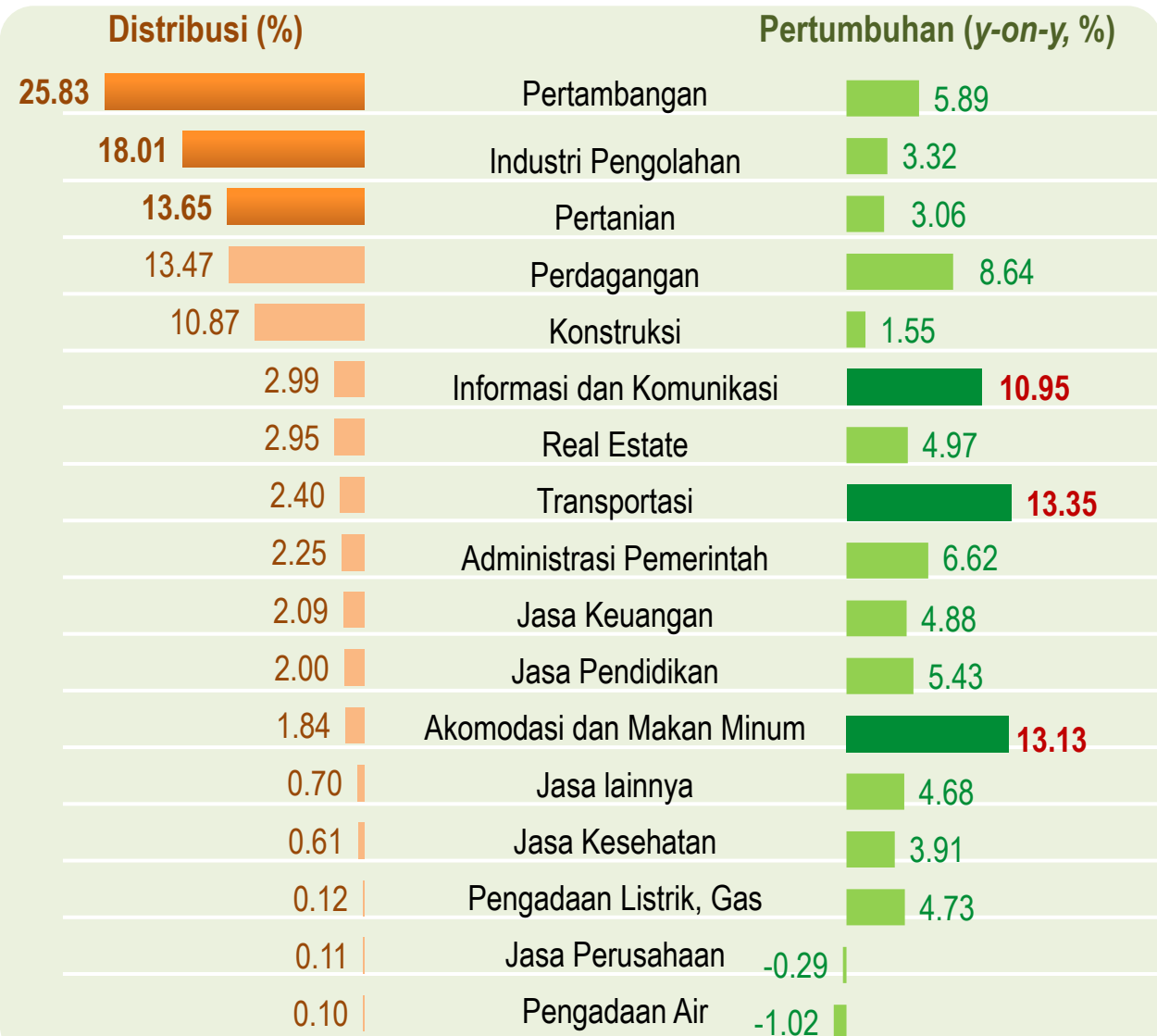


Dibandingkan Q4-2022, ekonomi Sumatera Selatan pada Q1-2023 kontraksi sebesar **0,11%** (q-to-q)

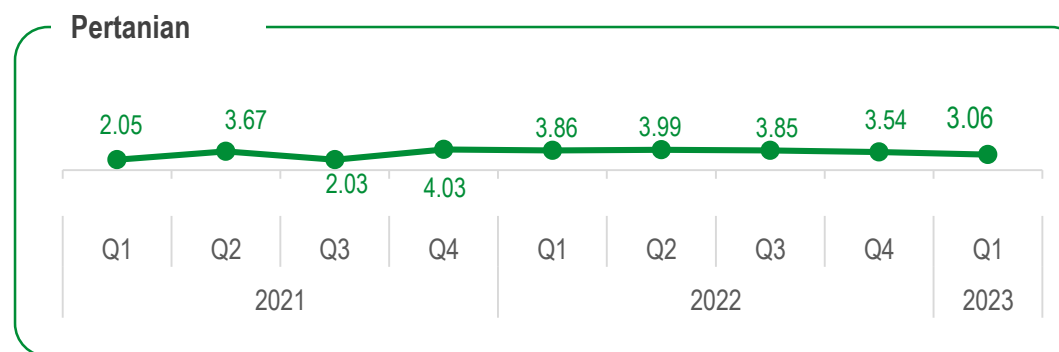
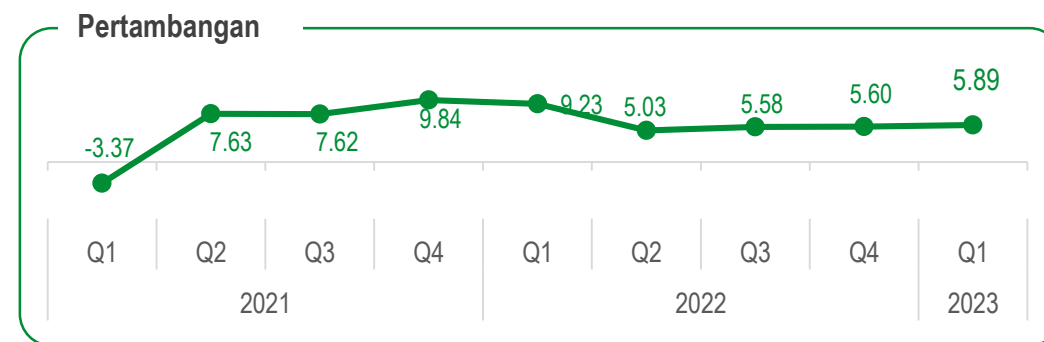


# DISTRIBUSI DAN PERTUMBUHAN PDRB MENURUT LAPANGAN USAHA

## TRIWULAN 1-2023 (y-on-y)



Series Pertumbuhan Lapangan Usaha Pendorong Utama Ekonomi (y-on-y,%)





# PERTUMBUHAN SUB LAPANGAN USAHA PENDORONG UTAMA EKONOMI

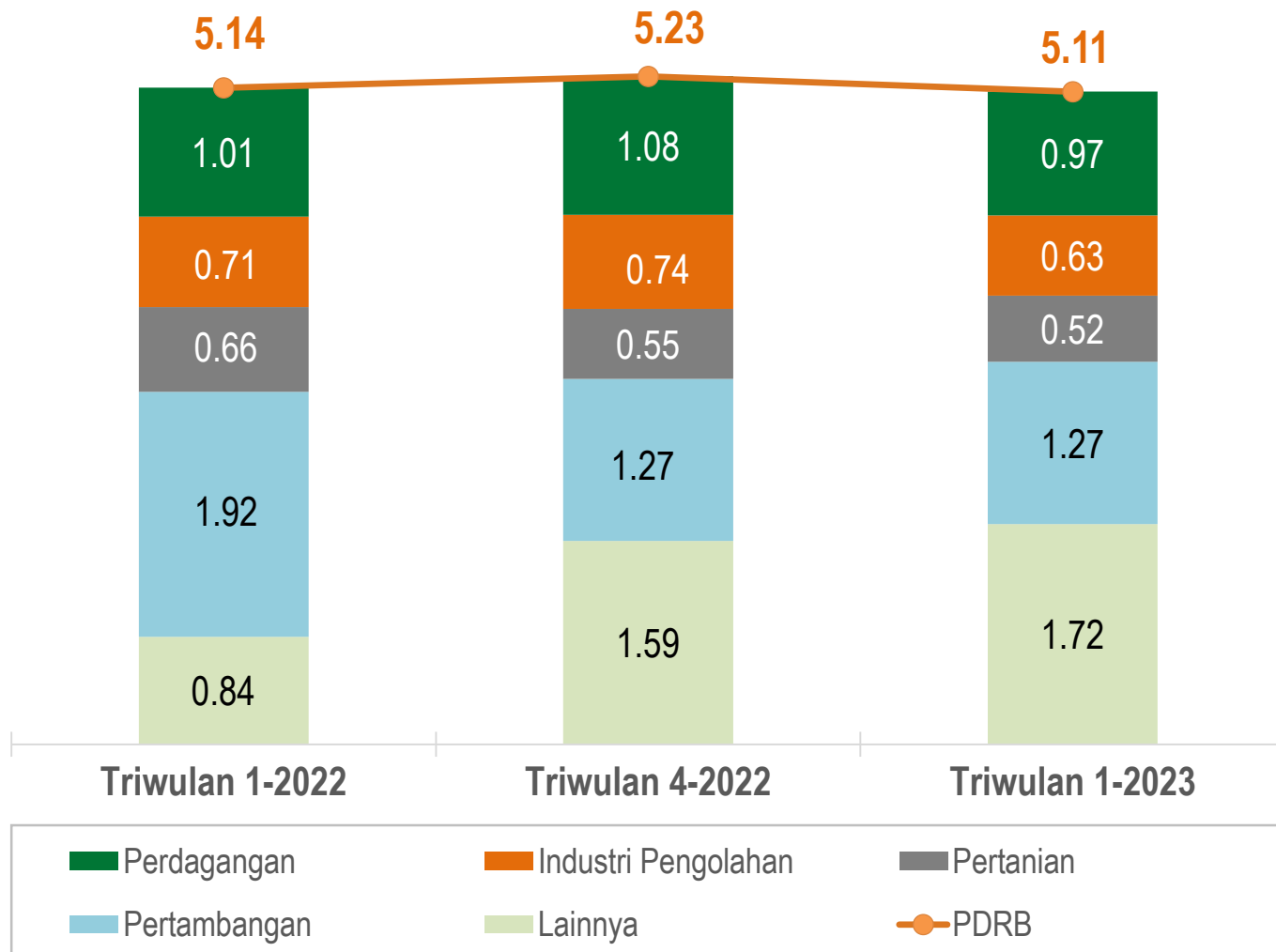
## TRIWULAN 1-2023

Lapangan Usaha (1)	(y-on-y)			(q-to-q)		
	Q1/22 (2)	Q4/22 (3)	Q1/23 (4)	Q1/22 (5)	Q4/22 (6)	Q1/23 (7)
<b>Pertanian, Kehutanan, dan Perikanan</b>	<b>3,86</b>	<b>3,54</b>	<b>3,06</b>	<b>9,65</b>	<b>-12,56</b>	<b>9,14</b>
Pertanian, Peternakan, Perburuan dan Jasa Pertanian	<b>4,95</b>	<b>5,04</b>	<b>3,54</b>	<b>15,75</b>	<b>-16,89</b>	<b>14,09</b>
a. Tanaman Pangan	0,93	4,94	-0,39	188,11	-59,13	173,47
b. Tanaman Hortikultura	4,08	-3,59	-0,49	5,41	-5,57	8,79
c. Perkebunan	8,77	7,99	7,89	-10,02	-4,01	-10,03
d. Peternakan	1,27	1,01	-0,27	1,67	-1,92	0,38
e. Jasa Pertanian dan Perburuan	3,42	-7,99	-3,82	13,21	-30,72	18,34
Kehutanan dan Penebangan Kayu	-0,04	2,63	5,23	-8,15	-0,29	-5,82
Perikanan	1,45	-1,49	-0,28	-2,37	0,51	-1,17
<b>Pertambangan dan Penggalian</b>	<b>9,23</b>	<b>5,60</b>	<b>5,89</b>	<b>-4,75</b>	<b>-2,13</b>	<b>-4,48</b>
a. Pertambangan Minyak dan Gas Bumi	-1,61	-3,59	1,39	-4,61	0,38	0,31
b. Pertambangan Batubara dan Lignit	27,89	18,91	14,29	-7,21	-5,38	-10,82
c. Pertambangan dan Penggalian Lainnya	5,93	0,51	0,94	-1,04	0,14	-0,61
<b>Industri Pengolahan</b>	<b>3,70</b>	<b>3,97</b>	<b>3,32</b>	<b>1,67</b>	<b>0,78</b>	<b>1,04</b>
a. Industri Batubara dan Pengilangan Migas	2,14	4,96	4,29	4,22	0,81	3,57
b. Industri Non Migas						
Industri Makanan dan Minuman	3,65	4,28	5,23	-0,39	2,35	0,51
Industri Kertas dan Barang dari Kertas	7,74	4,41	2,68	-2,12	-0,69	-3,75
Industri Kimia, Farmasi dan Obat Tradisional	10,64	9,32	-1,06	11,63	-4,05	1,03
Industri Karet, Barang dari Karet dan Plastik	1,73	-1,02	0,76	0,03	-0,09	1,83
Industri Barang Galian bukan Logam	0,48	4,35	0,38	-0,02	4,16	-3,82
<b>Perdagangan Besar dan Eceran, dan Reparasi Mobil dan Sepeda Motor</b>	<b>9,34</b>	<b>9,77</b>	<b>8,64</b>	<b>1,23</b>	<b>1,37</b>	<b>0,18</b>
a. Perdagangan Mobil, Sepeda Motor dan Reparasinya	-0,08	4,52	3,86	-5,13	0,25	-5,73
b. Perdagangan Besar dan Eceran	11,56	10,97	9,64	2,68	1,61	1,45





# Sumber Pertumbuhan Ekonomi Sumatera Selatan Triwulan 1-2023 Menurut Lapangan Usaha (y-on-y)



Pada Triwulan 1-2023 (y-on-y),  
**Pertambangan** menjadi  
sumber pertumbuhan  
tertinggi, yakni sebesar

**1,27%**

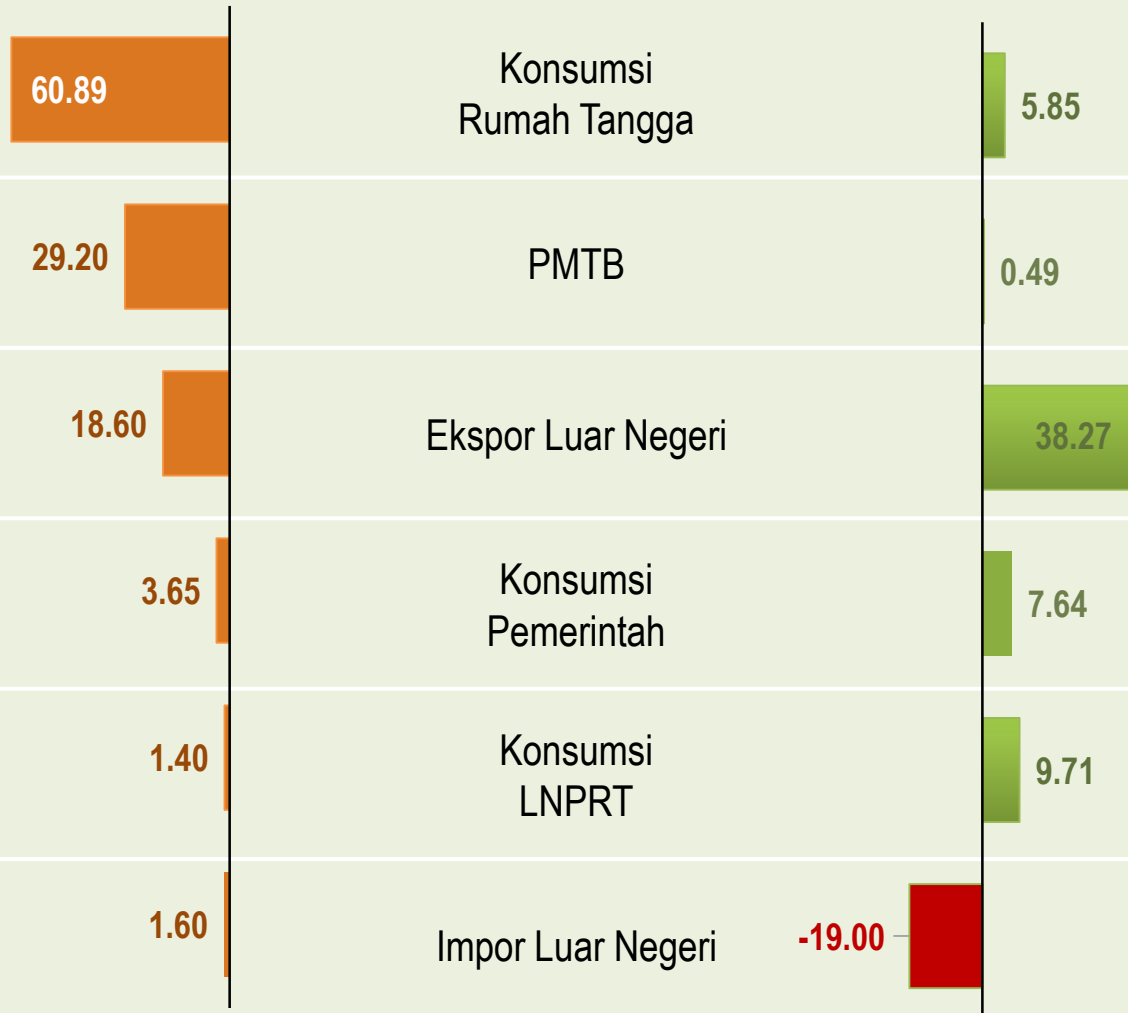


# DISTRIBUSI DAN PERTUMBUHAN PDRB MENURUT PENGELUARAN

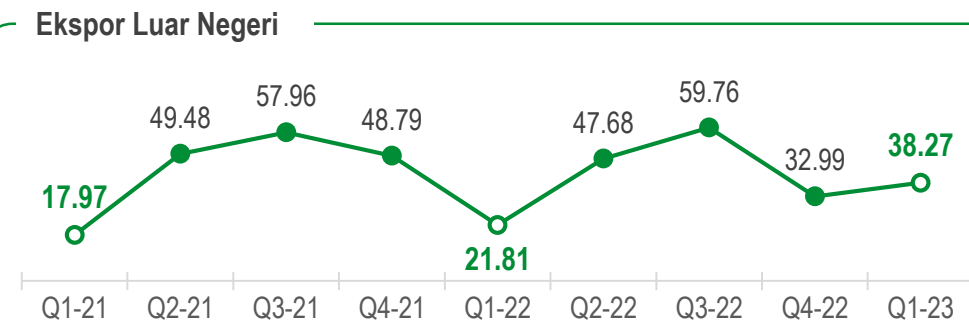
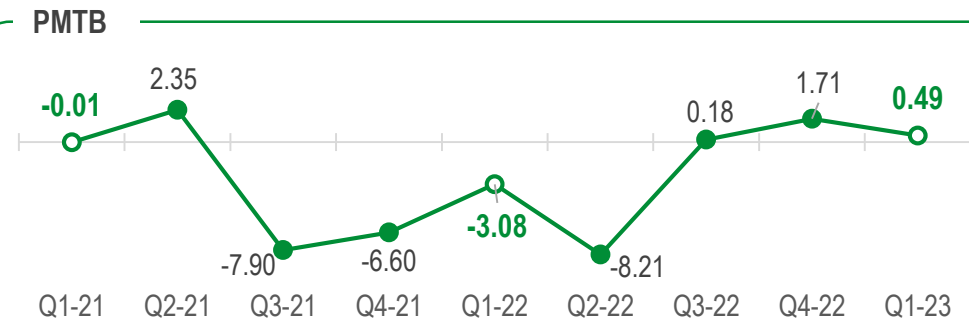
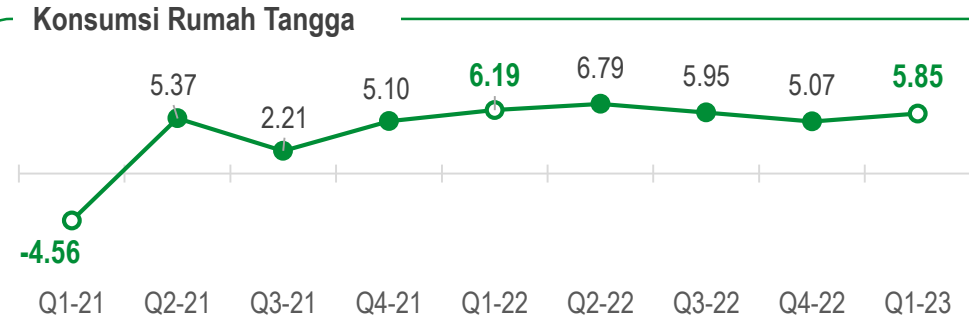
## TRIWULAN 1-2023 (y-on-y)

Distribusi (%)

Pertumbuhan (y-on-y, %)



Series Pertumbuhan Komponen Pendorong Utama Ekonomi (y-on-y,%)





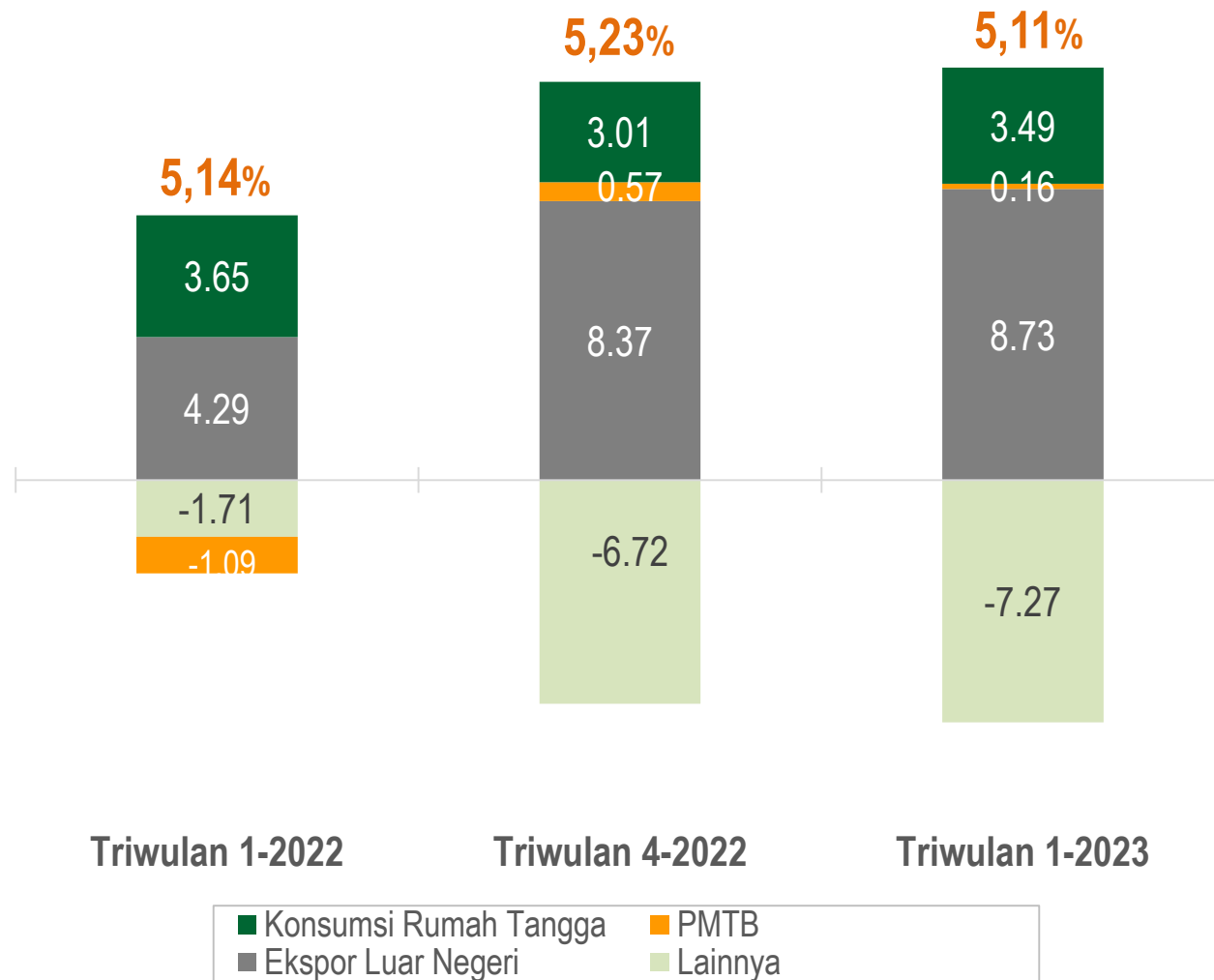
# PERTUMBUHAN SUB KOMPONEN MENURUT PENGELUARAN PENDORONG UTAMA EKONOMI

## TRIWULAN 1-2023

Komponen	(y-on-y)			(q-to-q)		
	Q1/23	Q4/22	Q1/22	Q1/23	Q4/22	Q1/22
(1)	(2)		(3)	(4)		(5)
<b>Pengeluaran Konsumsi Rumah Tangga</b>	<b>5,85</b>	<b>5,07</b>	<b>6,19</b>	<b>1,19</b>	<b>1,75</b>	<b>0,44</b>
a. Makanan dan Minuman Non Beralkohol	5,57	4,33	8,80	3,52	1,44	2,30
b. Minuman Beralkohol dan Rokok	3,89	3,99	7,37	2,05	1,01	2,15
c. Pakaian	2,10	6,76	6,20	(0,56)	0,09	3,98
d. Perumahan, Air, Listrik, Gas dan Bahan Bakar Lainnya	5,41	6,83	7,57	0,98	0,04	2,34
e. Perabot, Peralatan rumahtangga dan Pemeliharaan Rutin Rumah	7,45	1,83	(0,91)	2,12	3,66	(3,22)
f. Kesehatan	(2,48)	1,73	5,32	(3,52)	0,45	0,65
g. Transportasi/Angkutan	8,90	9,80	1,23	(2,92)	2,87	(2,12)
h. Komunikasi	12,51	5,84	0,80	0,65	3,21	(5,31)
i. Rekreasi dan Budaya	5,76	6,70	14,95	0,12	0,32	1,01
j. Pendidikan	8,65	3,48	(0,20)	(3,42)	2,67	(8,02)
k. Penginapan dan Hotel	7,93	9,07	4,03	(3,48)	4,29	(2,46)
l. Barang Pribadi dan Jasa Perorangan	6,30	3,10	(0,83)	(2,87)	3,74	(5,80)
<b>Pembentukan Modal Tetap Bruto</b>	<b>0,49</b>	<b>1,71</b>	<b>(3,08)</b>	<b>(3,26)</b>	<b>3,02</b>	<b>(2,09)</b>
a. Bangunan	2,29	1,14	4,17	(0,10)	1,70	(1,23)
b. Non Bangunan	(10,34)	4,95	(31,65)	(20,52)	10,87	(6,96)
<b>Ekspor Luar Negeri</b>	<b>38,27</b>	<b>32,99</b>	<b>21,81</b>	<b>(6,48)</b>	<b>(16,15)</b>	<b>(10,05)</b>
a. Ekspor Barang	38,29	33,03	21,88	(6,48)	(16,15)	(10,04)
b. Ekspor Jasa	(14,89)	(41,77)	(61,34)	(20,21)	(10,98)	(45,41)



# Sumber Pertumbuhan Ekonomi Sumatera Selatan Triwulan 1-2023 Menurut Pengeluaran (y-on-y)



Pada Triwulan 1-2023 (y-on-y),  
**Ekspor Luar Negeri** menjadi  
sumber pertumbuhan  
tertinggi, yakni sebesar

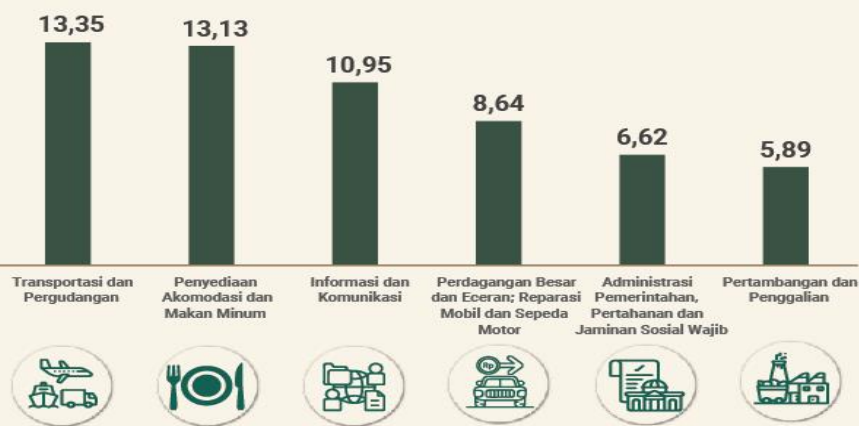
**8,73%**

# PERTUMBUHAN EKONOMI PROVINSI SUMATERA SELATAN TRIWULAN I-2023



Berita Resmi Statistik No. 30/05/16/Th. XXV, 5 Mei 2023

## PERTUMBUHAN PDRB MENURUT LAPANGAN USAHA (Y-ON-Y)(persen)



## PERTUMBUHAN PDRB MENURUT PENGELUARAN (Y-ON-Y)(persen)



## PERTUMBUHAN PRODUK DOMESTIK REGIONAL BRUTO (PDRB) TRIWULANAN, 2020-2023 (Y-ON-Y)(persen)





BADAN PUSAT STATISTIK  
PROVINSI SUMATERA SELATAN

**ST 2023**  
SENSUS PERTANIAN



# KEADAAN KETENAGAKERJAAN SUMATERA SELATAN

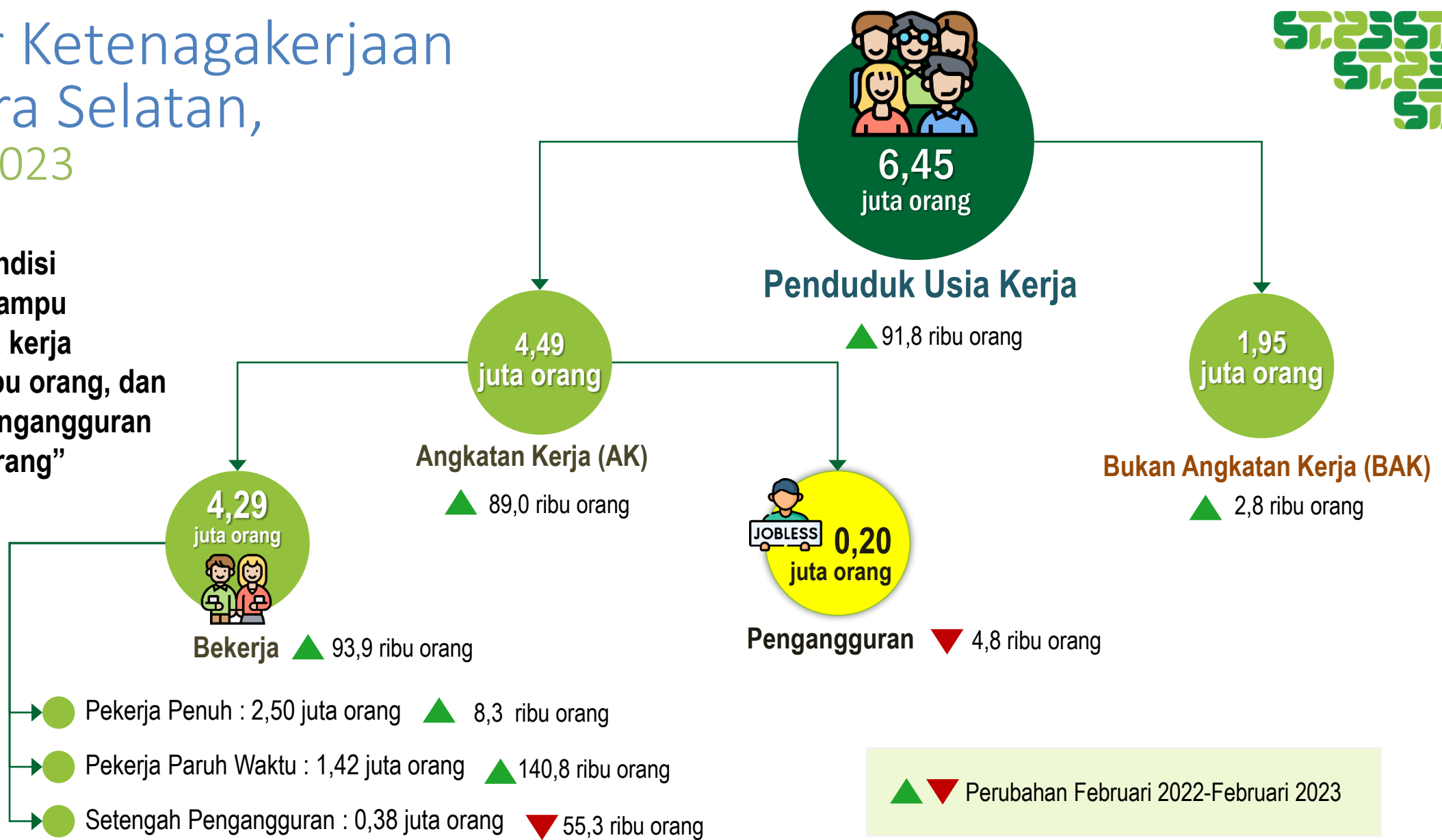
FEBRUARI 2023

No. 31/05/16/Th. XXV, 5 Mei 2023

# Struktur Ketenagakerjaan Sumatera Selatan, Februari 2023



“Membaiknya kondisi perekonomian mampu menyerap tenaga kerja sebanyak 93,9 ribu orang, dan berkurangnya pengangguran sekitar 4,8 ribu orang”



- Keterangan:**
- Pekerja Penuh adalah mereka yang bekerja minimal selama 35 jam seminggu, termasuk sementara tidak bekerja.
  - Pekerja Paruh Waktu adalah mereka yang bekerja kurang dari 35 jam seminggu, tetapi tidak mencari pekerjaan atau tidak bersedia menerima pekerjaan lain.
  - Setengah Pengangguran adalah mereka yang bekerja kurang dari 35 jam seminggu, dan masih mencari atau menerima pekerjaan tambahan.

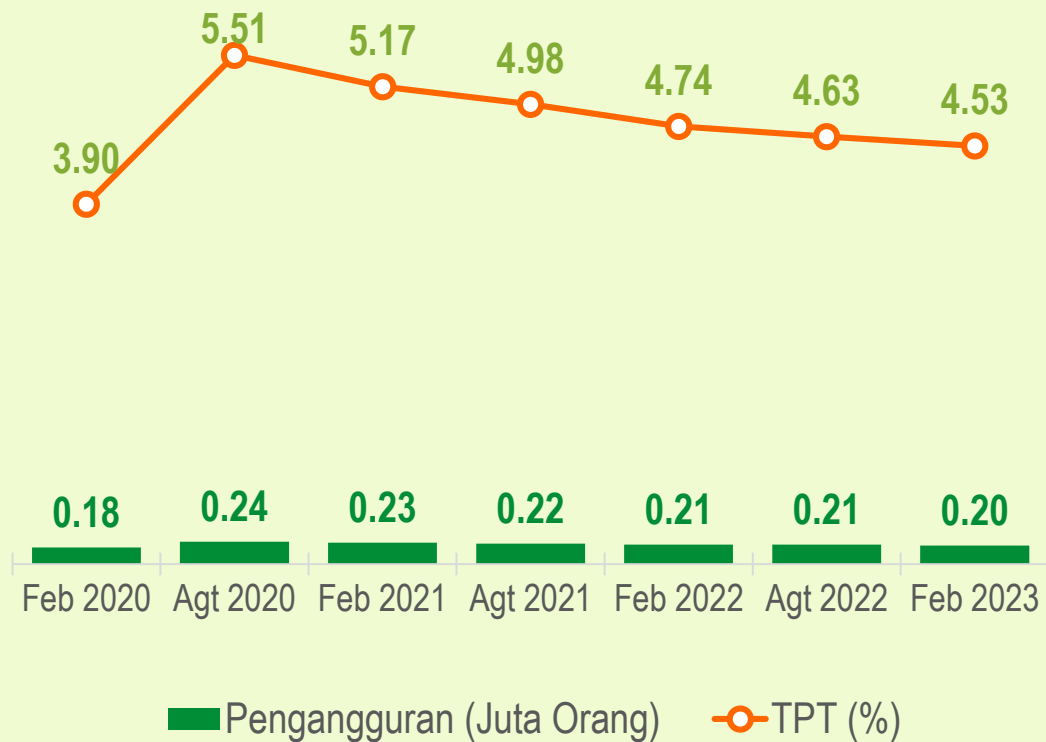
# TINGKAT PENGANGGURAN TERBUKA (TPT)

## MENURUN

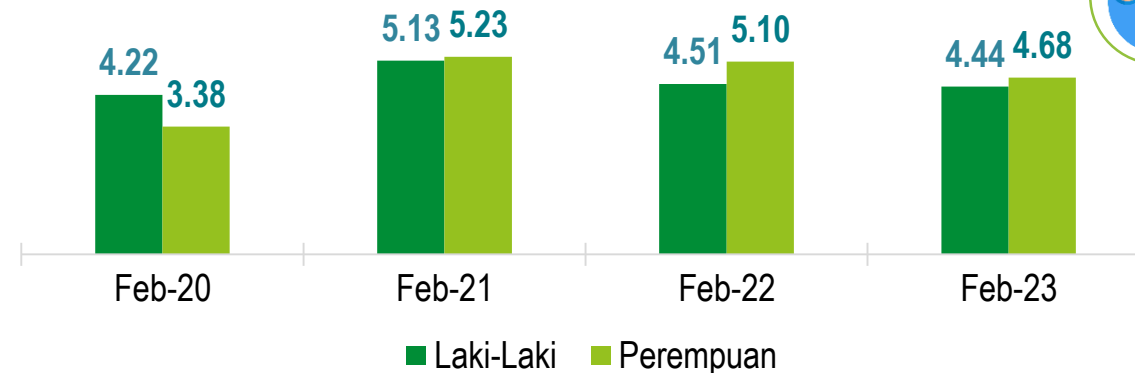
Keadaan ketenagakerjaan semakin membaik seiring dengan penguatan ekonomi



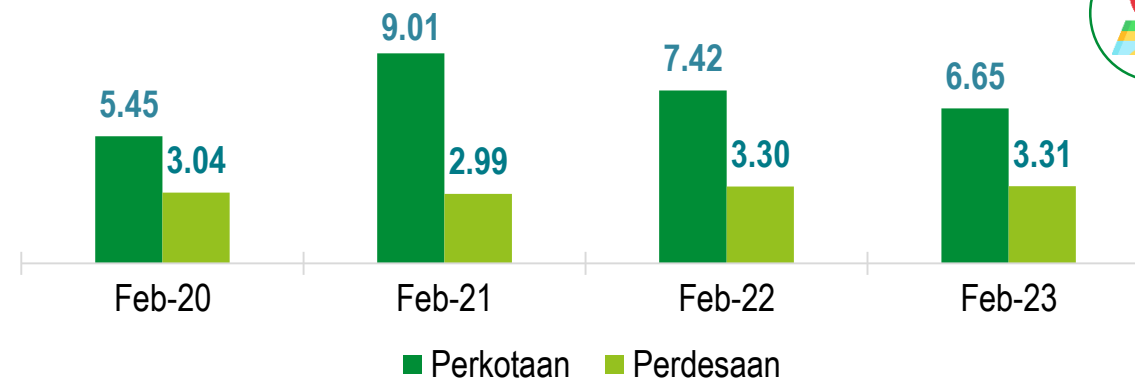
Jumlah dan Tingkat Pengangguran  
Februari 2020 – Februari 2023



TPT Menurut Jenis Kelamin, Februari 2020-2023 (%)



TPT Menurut Wilayah, Februari 2020-2023 (%)

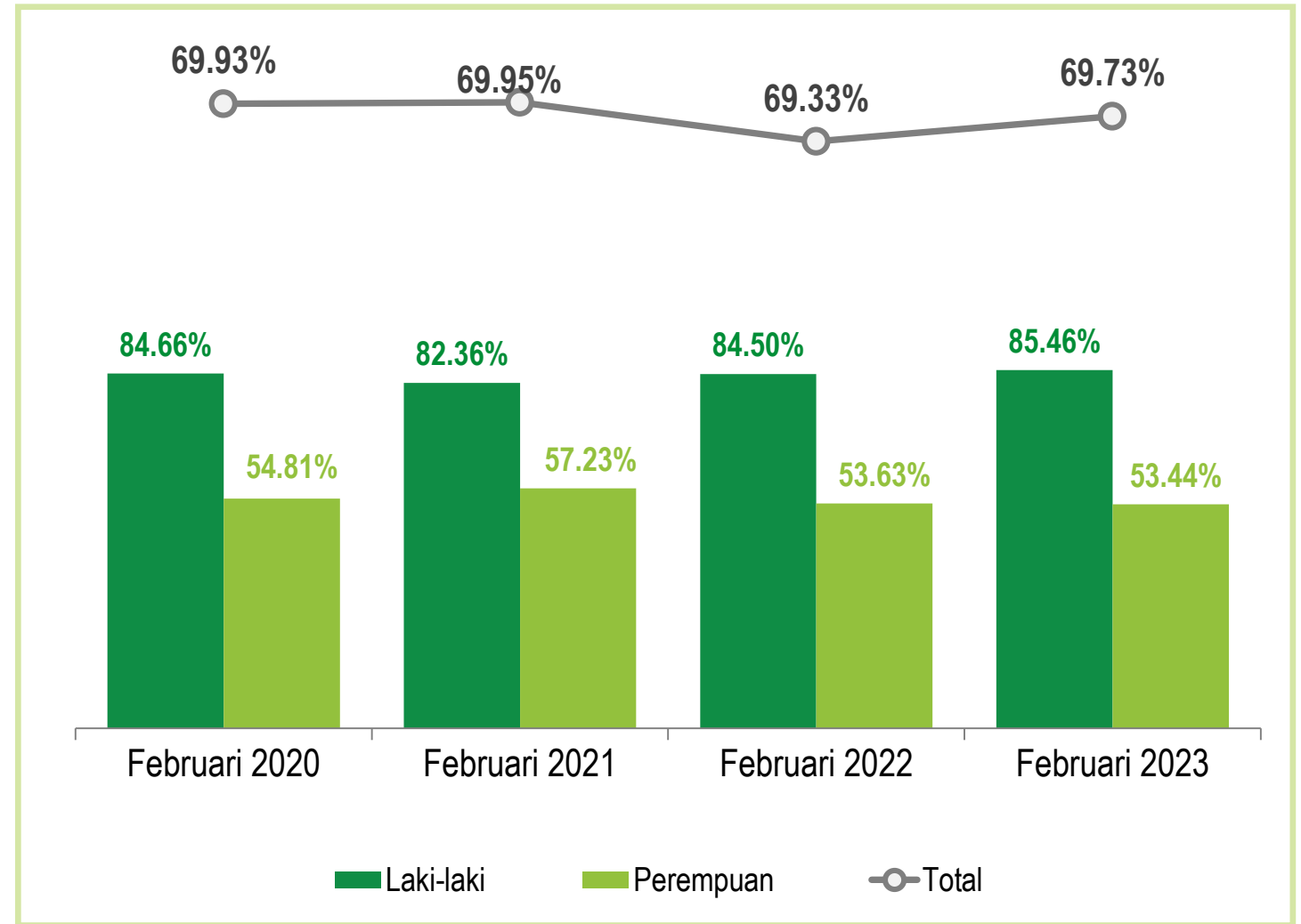




# PARTISIPASI ANGKATAN KERJA



Tingkat Partisipasi Angkatan Kerja (TPAK) Menurut Jenis Kelamin  
Februari 2020 – Februari 2023



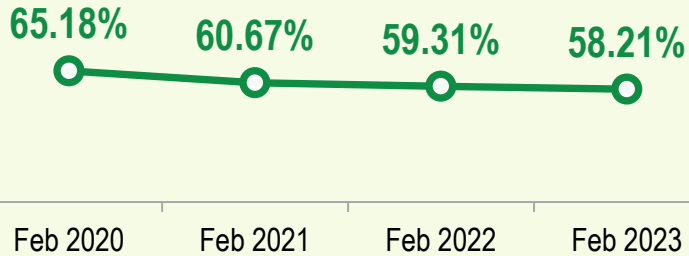
Berdasarkan jenis kelamin terdapat **perbedaan** pola TPAK, pada laki-laki TPAK naik sebesar 0,96 persen poin dari Februari 2022 - 2023 dan sebaliknya pada perempuan turun sebesar 0,19 persen poin.

# JAM KERJA PENDUDUK BEKERJA



Sebagian besar penduduk bekerja, yaitu sekitar 2,50 juta orang (58,21%), merupakan **pekerja penuh**.

## Tren Pekerja Penuh, 2020-2023

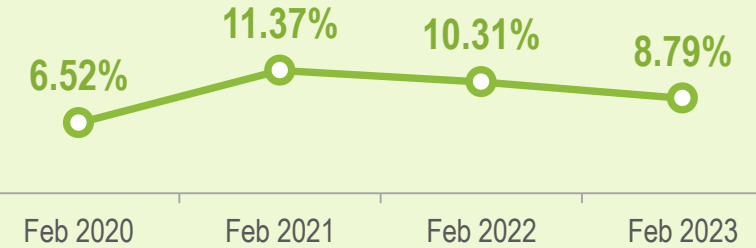


≥35<sup>\*)</sup> Jam  
2,50 juta orang  
(58,21%)

1-34 Jam  
1,79 juta orang  
(41,79%)

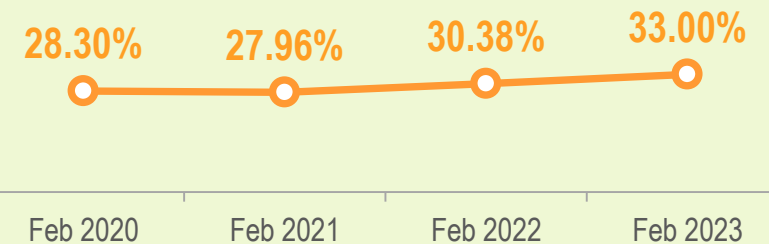
## Tingkat Setengah Pengangguran (TSP)

Penduduk yang bekerja di bawah jam kerja normal (kurang dari 35 jam per minggu) dan masih mencari pekerjaan atau masih bersedia menerima pekerjaan lain



## Tingkat Pekerja Paruh Waktu

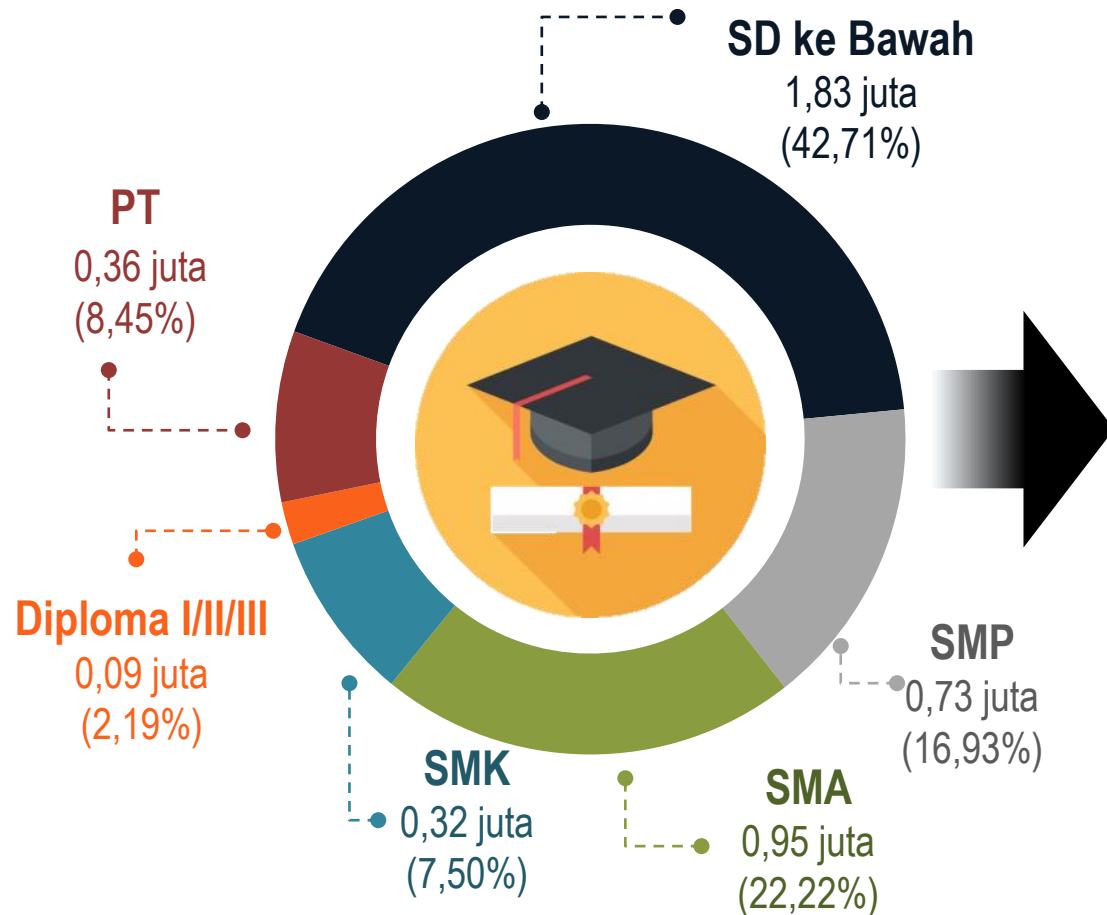
Penduduk yang bekerja di bawah jam kerja normal (kurang dari 35 jam per minggu), tetapi tidak mencari pekerjaan atau tidak bersedia menerima pekerjaan lain



<sup>\*)</sup> Termasuk sementara tidak bekerja

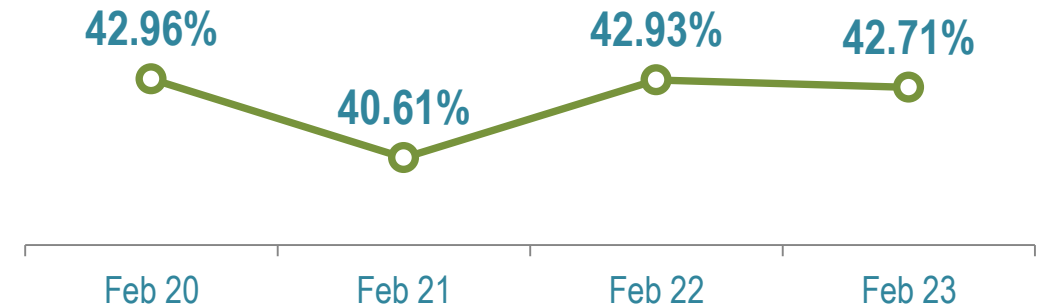
# Karakteristik Penduduk Bekerja: Pendidikan

Sekitar **10,64%** dari total penduduk **bekerja berpendidikan tinggi** (Diploma ke Atas)



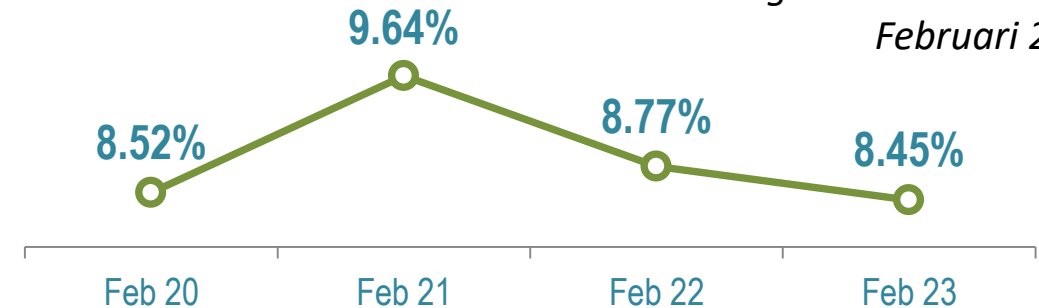
## Penduduk Bekerja Berpendidikan SD Ke Bawah

*Penduduk bekerja berpendidikan SD ke bawah menunjukkan tren menurun dibanding Februari 2022*



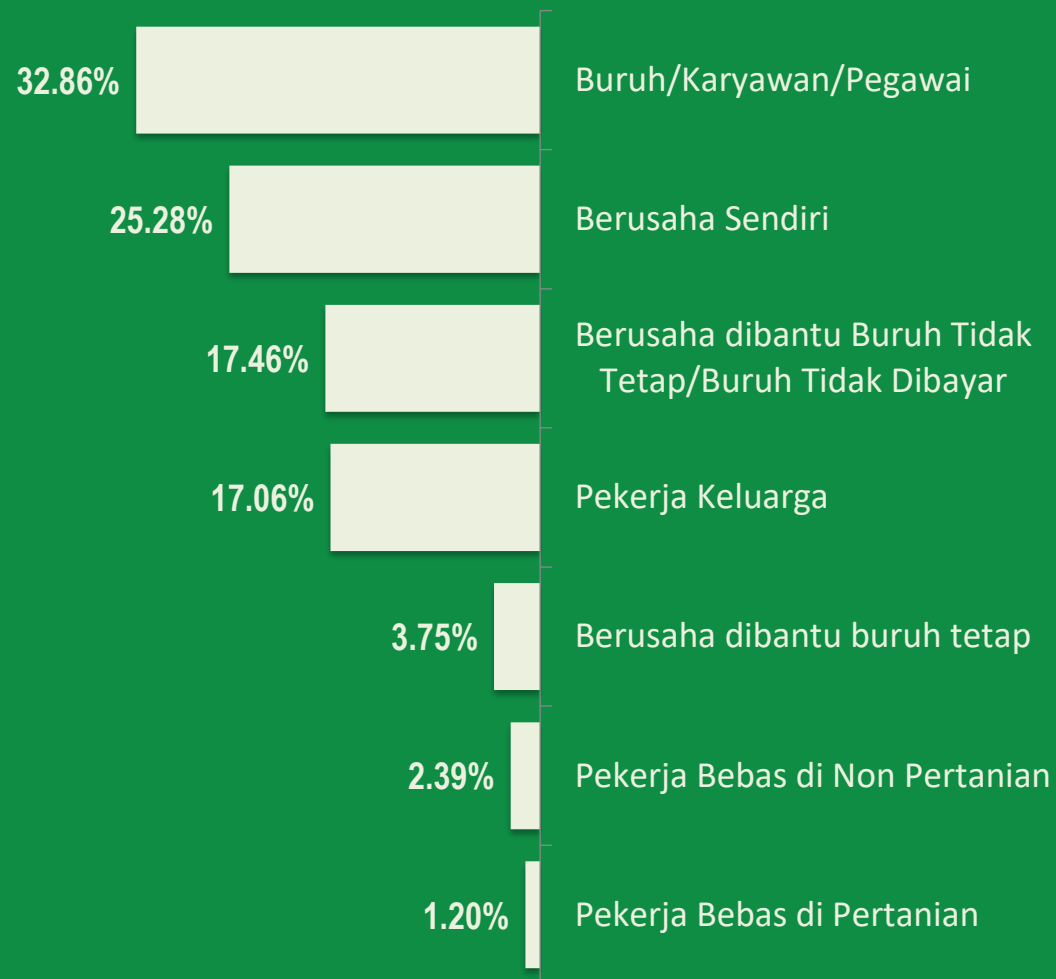
## Penduduk Bekerja Lulusan Universitas

*Penduduk bekerja lulusan universitas menunjukkan tren menurun dibanding Februari 2021 dan Februari 2022*



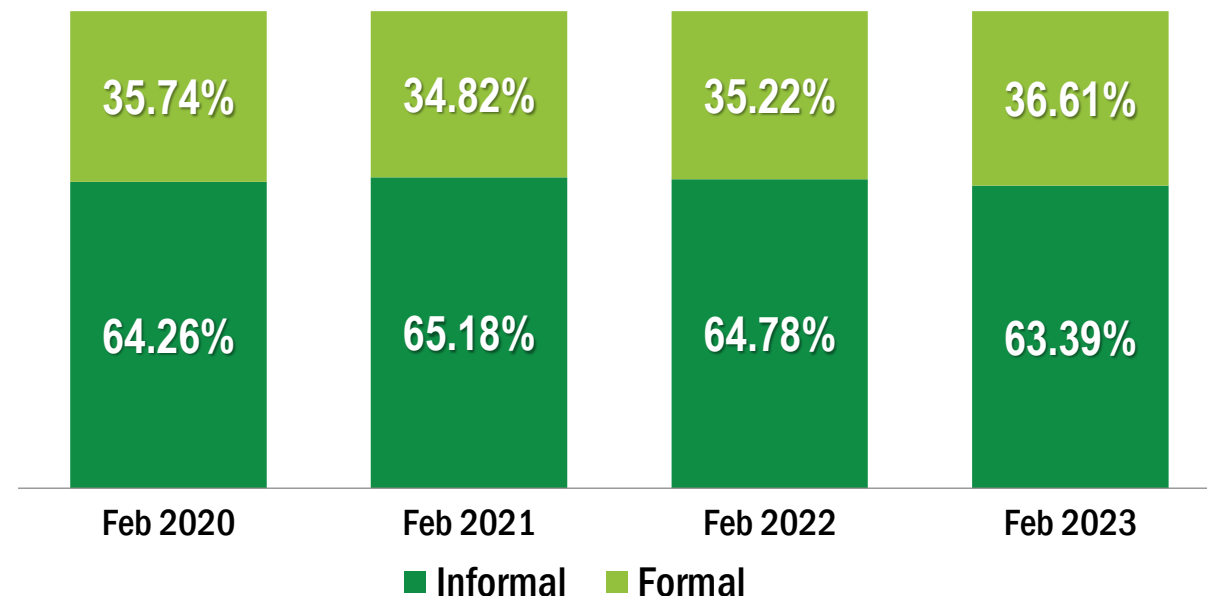
## Status Pekerjaan Utama Februari 2023

Jumlah Penduduk Bekerja: 4,29 Juta Orang



## Proporsi Pekerja Formal dan Informal,

Februari 2020-Februari 2023



Penduduk bekerja pada kegiatan formal mengalami **peningkatan** dibanding Februari 2022 sebesar 1,39 persen poin.

### Keterangan:

- Formal : Berusaha dibantu buruh tetap dan buruh/karyawan/pegawai
- Informal : Berusaha sendiri; berusaha dibantu buruh tidak tetap; pekerja bebas; dan pekerja keluarga/tak dibayar

# PENYERAPAN TENAGA KERJA MENURUT LAPANGAN PEKERJAAN

Sektor Pertanian, Kehutanan, dan Perikanan paling banyak menyerap tenaga kerja di Sumatera Selatan

## Distribusi Penduduk Bekerja (%)

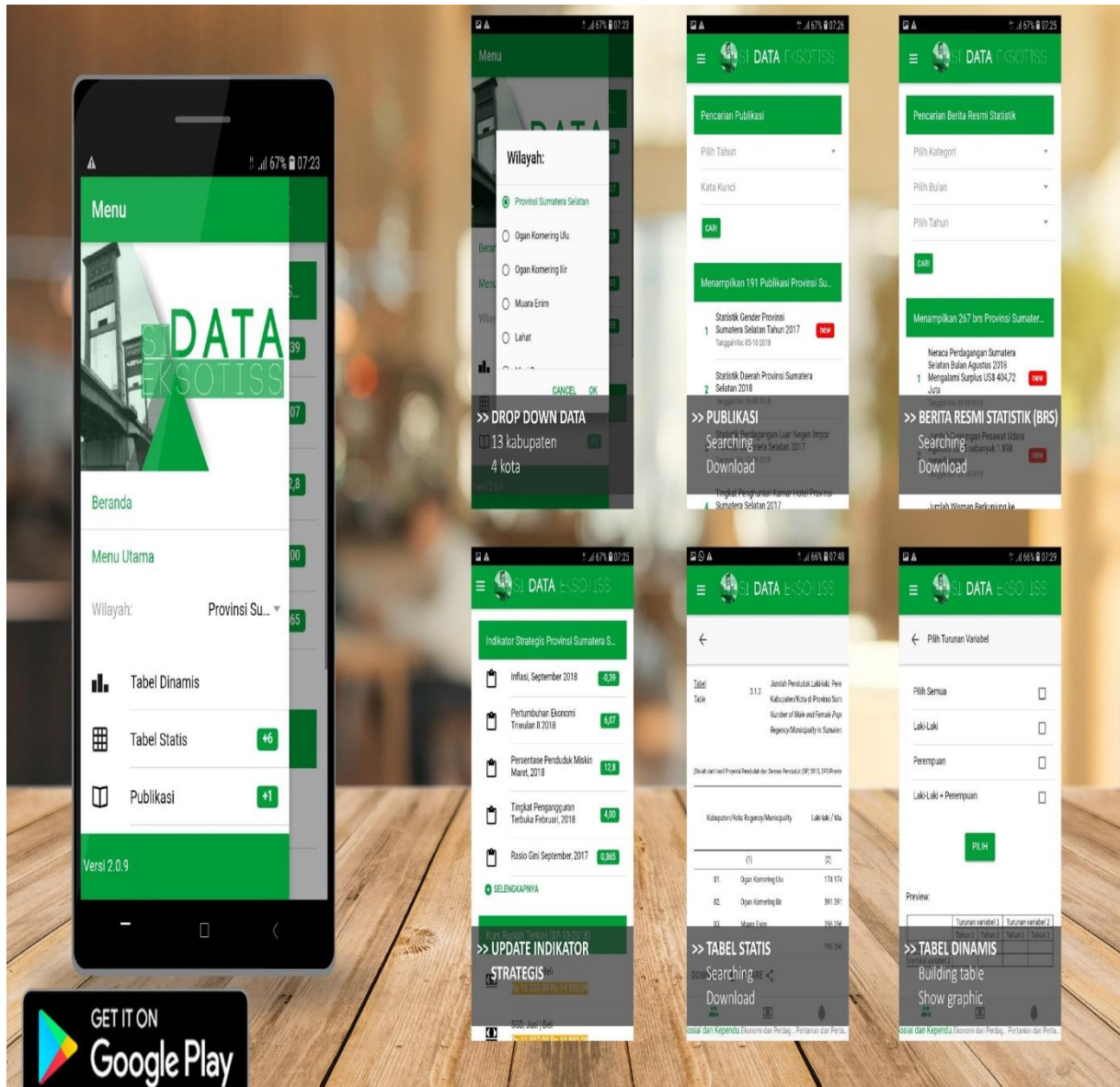
## Perubahan (y-on-y, ribu orang)

Distribusi Penduduk Bekerja (%)	Lapangan Pekerjaan	Perubahan (y-on-y, ribu orang)
42.72	Pertanian	-12.45
16.45	Perdagangan	-54.04
7.68	Industri Pengolahan	61.57
5.67	Akomodasi & Makan Minum	71.18
4.65	Pendidikan	-46.29
4.56	Jasa Lainnya	43.71
4.21	Konstruksi	5.78
3.36	Pengangkutan & Pergudangan	-0.64
3.19	Administrasi Pemerintahan	-17.65
2.23	Aktivitas Kesehatan & Sosial	20.72
1.82	Pertambangan & Penggalian	1.25
1.44	Jasa Profesional & Perusahaan	21.70
0.72	Aktivitas Keuangan & Asuransi	-1.91
0.57	Informasi dan Komunikasi	-3.12
0.37	Treatment Air, Sampah & Daur Ulang	6.21
0.32	Pengadaan Listrik dan Gas	4.13
0.04	Real Estat	-6.28

Jumlah Penduduk Bekerja:  
**4,29 Juta Orang**

“  
**Februari 2022 ke  
 Februari 2023:**  
**Sektor penyediaa  
 akomodasi dan  
 makan minum  
 mengalami  
 peningkatan terbesar.**  
 Sedangkan **sektor  
 perdagangan**  
 mengalami  
**penurunan terbesar.**”

# Sistem Informasi Data Ekonomi Sosial Praktis Sumatera Selatan (SIDATA EKSOTISS) (SIDATA EKSOTISS)





**BADAN PUSAT STATISTIK  
PROVINSI SUMATERA SELATAN**



## KLIK JEMPOL

Kinerja Layanan Informasi Terkini dengan Jemput Bola

Merupakan bentuk Inovasi BPS Provinsi Sumatera Selatan untuk meningkatkan kualitas pelayanan dengan memberikan informasi terkini mengenai produk BPS Provinsi Sumatera Selatan kepada para konsumen data.

**Persyaratan**

Bapak/Ibu bersedia menerima dan memperoleh secara terus-menerus informasi terkini terkait data statistik berupa *softcopy* publikasi, tabel data, unsur kegiatan, berita, dll. Layanan ini tidak dipungut biaya (gratis)

**Daftarkan Diri**

dengan mengisi Biodata diri pada [link](https://s.bps.go.id/KLIKJEMPOL) :

[s.bps.go.id/KLIKJEMPOL](https://s.bps.go.id/KLIKJEMPOL)

Daftarkan diri Anda untuk mendapatkan layanan KLIK JEMPOL. Kerahasiaan Informasi diri Anda dijamin Undang-undang

Yuk daftarkan diri agar selalu mendapat informasi up to date

**Informasi lebih lanjut**

✉ [diseminasi1600@bps.go.id](mailto:diseminasi1600@bps.go.id)

☎ 08128770725

**Scan Me**









BPS Provinsi Sumatera Selatan @bpssumsel sumsel.bps.go.id

# Sensus Pertanian 2023

## “Mencatat Pertanian Indonesia untuk Kedaulatan Pangan dan Kesejahteraan Petani”

Sensus Pertanian 2023 (ST2023) merupakan **sensus pertanian ke-7**, diselenggarakan pada tahun berakhir 3,

### TUJUAN

1. Menyediakan data struktur pertanian, terutama untuk unit-unit administrasi terkecil
2. Menyediakan data yang dapat digunakan sebagai tolok ukur statistik pertanian saat ini
3. Menyediakan kerangka sampel untuk survei pertanian lanjutan

### CAKUPAN ST2023

Kegiatan pertanian meliputi **7 subsektor**, yaitu:

- ✓ Tanaman Pangan
- ✓ Hortikultura
- ✓ Perkebunan
- ✓ Peternakan
- ✓ Perikanan
- ✓ Kehutanan
- ✓ Jasa Pertanian

### DATA YANG DIKUMPULKAN

- ✓ Demografi petani
- ✓ Lahan pertanian
- ✓ Ketenagakerjaan
- ✓ Alat dan mesin pertanian
- ✓ Manajemen pertanian



### MOMENTUM PERBAIKAN DATA PERTANIAN

- ✓ Menyediakan **frame** untuk pelaksanaan survei berbasis rumah tangga sebagai penerapan **objective measurement**
- ✓ **Baseline** data produksi pertanian



### ISU STRATEGIS

- ✓ Sensus Pertanian 2023 menjadi momentum terwujudnya **Sistem Statistik Pertanian Terpadu**,
- ✓ Penggunaan **teknologi geospasial** untuk statistik pertanian (*georeferencing farmers* dan *land cover mapping*) melalui pemanfaatan penginderaan jauh dan kecerdasan buatan,



**BADAN PUSAT STATISTIK**

# *Terima Kasih*

*[www,sumsel,bps,go,id](http://www.sumsel.bps.go.id)*

