Katalog BPS: 8202002

BULETIN
STATISTIK PERDAGANGAN LUAR NEGERI
FOREIGN TRADE STATISTICAL BULLETIN

EKSPOR/*EXPORTS*

http://www.bps.go.id

MENURUT KELOMPOK KOMODITI DAN NEGARA

NOVEMBER 2014

BADAN PUSAT STATISTIK

http://www.bps.go.id

BULETIN

STATISTIK PERDAGANGAN LUAR NEGERI

FOREIGN TRADE STATISTICAL BULLETIN

EKSPOR/*EXPORTS*

http://www.bps.go.id

MENURUT KELOMPOK KOMODITI DAN NEGARA

NOVEMBER 2014

Buletin Statistik Perdagangan Luar Negeri
Foreign Trade Statistical Bulletin

EKSPOR /EXPORTS

ISSN : 0216-5775
No. Publikasi / *Publication Number* : 06110.1505
Katalog BPS / *BPS Catalogue*: 8202002

Ukuran Buku / *Book Size* : 21 Cm X 29 Cm
Jumlah Halaman / *Total Pages* : xiv + 140 Halaman / *Pages*

Naskah / *Manuscript* :
Subdirektorat Statistik Ekspor
Export Statistics Subdirectorate

Penyunting / *Editor* : Rini Kusumastuti
Kanti Sulihwangi

Penyusun / *Author* : Fifi Nofrida
Purwaningsih
Realita Eschachasthi

Gambar Kulit / *Cover Design* :
Subdirektorat Statistik Ekspor
Export Statistics Subdirectorate

Diterbitkan oleh / *Published by* :
Badan Pusat Statistik - Indonesia / *Statistics Indonesia*

Dicetak oleh / *Printed by* :
CV Marshadito Intan Prima

Boleh dikutip dengan menyebut sumbernya
May be cited with reference to the source

http://www.bps.go.id

KATA PENGANTAR

Buletin Statistik Perdagangan Luar Negeri Ekspor yang diterbitkan secara bulanan oleh Badan Pusat Statistik (BPS) ini, memuat data ekspor menurut sektor yaitu mencakup perkembangan ekspor komoditas pertanian, industri dan pertambangan dan perkembangan ekspor Indonesia menurut negara tujuan. Angka ekspor yang disajikan adalah angka ekspor kumulatif, mulai dari Januari 2014 sampai dengan November 2014.

Buletin Ekspor ini juga memuat ulasan ringkas tentang perbandingan, pertumbuhan, peranan ekspor yang cukup menonjol atau signifikan. Diharapkan buletin ini dapat membantu para pengguna data, utamanya pengguna data ekspor dalam menyusun perencanaan dan kebijakan yang terkait dengan masalah ekspor atau perekonomian lainnya.

Kepada pengguna data diharapkan dapat memberikan saran dan kritik yang konstruktif guna perbaikan buletin ini untuk masa yang akan datang dan peningkatan layanan masyarakat yang harus dilakukan oleh BPS. Akhirnya, ucapan terima kasih kami sampaikan kepada semua pihak yang telah memungkinkan buletin ini dapat diterbitkan. Semoga bermanfaat.

Jakarta, Maret 2015
BADAN PUSAT STATISTIK
KEPALA,

Dr. Suryamin

http://www.bps.go.id

ISI / *CONTENT*

Halaman / *Page*

Kata Pengantar / *Preface*…… iii

Isi / *Content*.....…… iv

Ringkasan */ Highlight* .. …… v - xiv

Tabel-tabel / *Tables*

Tabel 1. Ringkasan Perkembangan Ekspor Indonesia
Januari-November 2013 dan 2014 .....……..1

Tabel 2. Perkembangan Ekspor Komoditi Hasil Pertanian
Januari-November 2013 dan 2014 .....……..1

Tabel 3. Perkembangan Ekspor Komoditi Hasil Industri Pengolahan
Januari-November 2013 dan 2014 .....……..2

Tabel 4. Perkembangan Ekspor Komoditi Hasil Pertambangan
Januari-November 2013 dan 2014 .....……..4

Tabel 5. Perkembangan Ekspor Indonesia Menurut Komoditi dan
Negara Tujuan Januari-November 2013 dan 2014 .....……..5

http://www.bps.go.id

RINGKASAN

Ekspor Indonesia pada periode Januari – November 2014 mencapai nilai US$161.671,4 juta dengan volume 502.837,6 ribu ton, yang terdiri dari US$27.978,5 juta hasil ekspor minyak bumi dan gas dan US$133.692,8 juta hasil ekspor komoditi non migas.

Dibandingkan periode yang sama tahun 2013, nilai ekspor tahun 2014 turun US$3.912,6 juta, karena adanya penurunan ekspor migas senilai US$1.249,4 juta sedangkan dari kelompok nonmigas mengalami penurunan sebesar US$2.663,2 juta atau turun 1,95 persen dibanding periode yang sama tahun sebelumnya. Bulan November 2014 harga minyak mentah Indonesia US$75,39 per barelnya, turun sebesar US$29,30 per barel dibandingkan bulan November 2013.

http://www.bps.go.id

Grafik 1 : PERBANDINGAN NILAI EKSPOR INDONESIA PADA JANUARI - NOVEMBER 2013 DAN 2014



Pada Grafik 1 ditampilkan perbandingan nilai ekspor selama Periode Januari – November 2013 dan 2014. Sedangkan trend perkembangannya dari bulan November 2013 sampai dengan November 2014 disajikan pada Grafik 2, 3, dan 4. Nilai ekspor kelompok migas pada Januari – November 2013 senilai US$29.227,9 juta yang terdiri dari minyak mentah, hasil minyak dan gas masing-masing senilai US$9.346,2 juta, US$3.798,3 juta, dan US$16.083,5 juta. Sedangkan pada Januari - November 2014 nilai untuk kelompok migas masing-masing sebesar US$8.650,6 juta, US$3.394,6 juta dan US$15.933,4 juta.

Nilai ekspor untuk kelompok nonmigas yang terdiri dari hasil pertanian, industri serta hasil tambang dan lainnya pada bulan Januari – November 2013 masing-masing US$5.249,0 juta, US$103.025,7 juta, dan US$28.081,4 juta. Sementara itu pada periode Januari - November 2014 masing-masing mencapai US$5.271,4 juta, US$107.527,0 juta, dan US$20.894,4 juta.

http://www.bps.go.id

Grafik 2 : PERKEMBANGAN NILAI EKSPOR MIGAS DAN NON MIGAS SELAMA NOVEMBER 2013 SAMPAI DENGAN NOVEMBER 2014

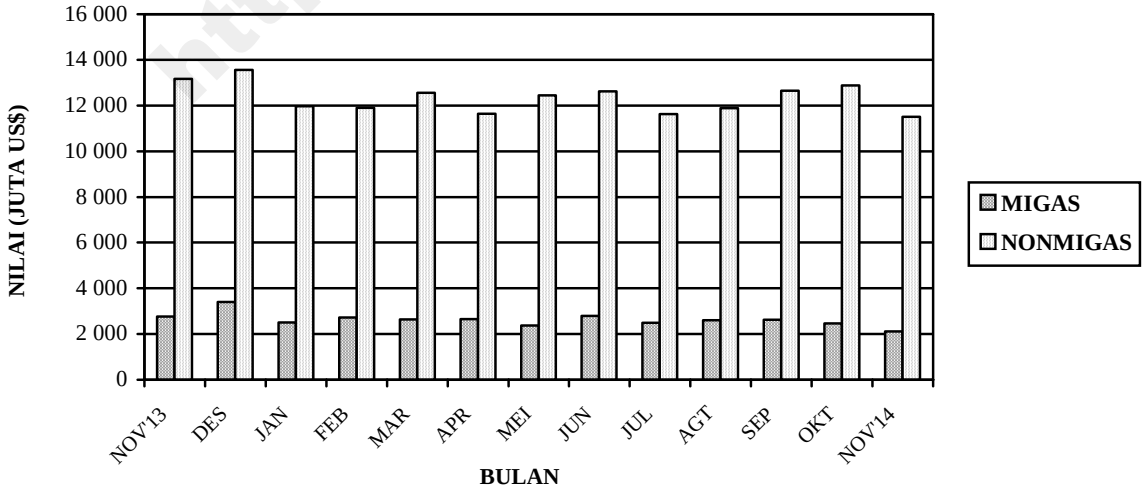

Grafik 3 : PERKEMBANGAN NILAI EKSPOR KOMODITI MIGAS SELAMA NOVEMBER 2013 SAMPAI DENGAN NOVEMBER 2014

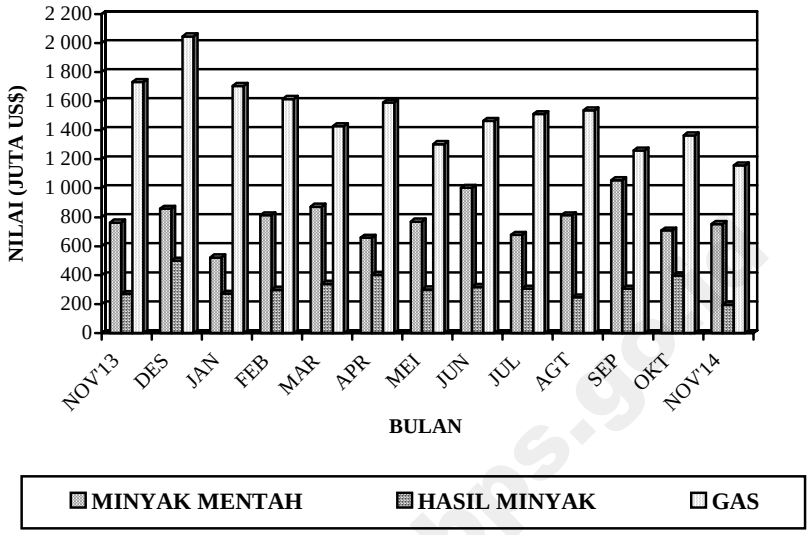

Grafik 4 : PERKEMBANGAN NILAI EKSPOR KOMODITI NONMIGAS SELAMA NOVEMBER 2013 SAMPAI DENGAN NOVEMBER 2014

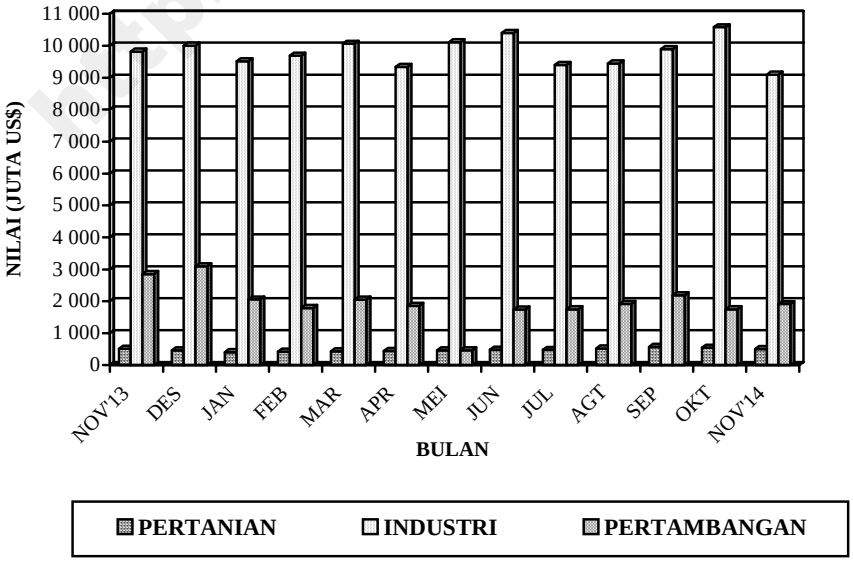

Tabel A. Ringkasan Ekspor Nonmigas Indonesia (Juta US$)
September 2012 – September 2014

Tahun dan Bulan	Hasil sektor pertanian	Hasil sektor industri	Hasil sektor tambang	Total
[1]	[2]	[3]	[4]	[5]
2012				
November	498,4	10 354,2	2 747,3	13 599,9
Desember	419,7	9 209,6	2 797,7	12 427,0
2013				
Januari	404,8	9 749,0	2 568,1	12 721,8
Februari	388,3	9 533,2	2 526,4	12 448,1
Maret	423,6	8 987,7	2 685,2	12 096,3
April	445,3	9 145,5	2 718,1	12 308,9
Mei	485,3	9 877,3	2 844,5	13 207,1
Juni	438,0	9 263,2	2 257,3	11 958,5
Juli	553,0	9 717,8	2 534,5	12 805,3
Agustus	425,7	7 642,4	2 295,1	10 363,2
September	591,6	9 395,0	2 305,5	12 292,1
Oktober	582,6	9 903,0	2 497,5	12 983,1
November	510,8	9 811,6	2 849,3	13 171,7
Desember	463,9	10 004,3	3 094,5	13 562,7
2014				
Januari	401,8	9 513,3	2 055,6	11 970,6
Februari	428,8	9 685,4	1 790,8	11 904,9
Maret	436,5	10 063,5	2 051,4	12 551,3
April	442,2	9 338,9	1 860,0	11 641,1
Mei	460,8	10 105,4	1 881,7	12 447,9
Juni	483,5	10 399,7	1 740,3	12 623,5
Juli	477,7	9 400,3	1 749,8	11 627,8
Agustus	520,5	9 448,5	1 914,5	11 883,5
September	570,4	9 894,5	2 188,3	12 653,2
Oktober	546,6	10 580,7	1 752,2	12 879,6
November	502,8	9 096,7	1 909,9	11 509,3

http://www.bps.go.id

Dipandang dari negara tujuan ekspor (Tabel B), pada bulan November 2014 kelompok migas yang ditujukan ke kawasan Asia Timur dan Asia Selatan & Tenggara sebesar US$1.194,5 juta dan US$709,5 juta mengalami penurunan dibanding tahun 2013. Negara yang memperlihatkan penurunan ekspor kelompok migas adalah Jepang dengan persentase penurunan sebesar 17,35 persen, Thailand dengan persentase penurunan sebesar 29,52 persen, Singapura dengan persentase penurunan sebesar 28,83 persen, dan Malaysia dengan persentase penurunan sebesar 16,48 persen. Sedangkan, Tiongkok memperlihatkan peningkatan dibanding tahun 2013, dengan persentase peningkatan sebesar 30,88 persen. Dari Tabel B juga terlihat bahwa ekspor komoditi migas pada bulan November 2014 menunjukkan penurunan 23,85 persen menjadi US$2.106,9 juta.

Tabel B : Perkembangan Ekspor Migas & Nonmigas Indonesia Menurut Negara Tujuan, November 2013 & November 2014 (Juta US$)

Kawasan Negara Tujuan Ekspor	Migas			Nonmigas		
	November 2013	November 2014	Perubahan (%)	November 2013	November 2014	Perubahan (%)
(1)	(2)	(3)	(4)	(5)	(6)	(7)
• **Asia Timur**	**1 664,2**	**1 194,5**	**-28,22**	**4 600,2**	**3 516,2**	**-23,56**
- Jepang	842,5	696,3	-17,35	1 358,9	1 236,8	-8,99
- Tiongkok	86,8	113,6	30,88	2 209,7	1 348,6	-38,97
• **Asia Selatan & Tenggara**	**969,8**	**709,5**	**-26,84**	**4 088,1**	**3 489,1**	**-14,65**
- Thailand	55,9	39,4	-29,52	395,2	371,9	-5,90
- Singapura	649,0	461,9	-28,83	706,5	717,0	1,49
- Philipina	17,8	0,0	-100,00	317,9	304,9	-4,09
- Malaysia	246,9	206,2	-16,48	612,1	505,9	-17,35
• **Asia Barat**	**0,0**	**0,1**	**-**	**512,4**	**826,5**	**61,30**
• **Afrika**	**0,0**	**0,0**	**-**	**529,5**	**482,8**	**-8,82**
• **Australia & Oceania**	**79,1**	**107,9**	**36,41**	**360,3**	**288,9**	**-19,82**
• **Amerika Utara**	**48,6**	**94,8**	**95,06**	**1 262,7**	**1 239,3**	**-1,85**
- Amerika Serikat	48,6	94,8	95,06	1 203,3	1 182,9	-1,70
• **Amerika Tengah & Selatan**	**0,0**	**0,0**	**-**	**285,0**	**241,5**	**-15,26**
• **Eropa Barat**	**5,1**	**0,1**	**-98,04**	**1 325,6**	**1 225,4**	**-7,56**
• **Eropa Timur**	**0,0**	**0,0**	**-**	**207,9**	**199,6**	**-3,99**
Total Ekspor	**2 766,8**	**2 106,9**	**-23,85**	**13 171,7**	**11 509,3**	**-12,62**

http://www.bps.go.id

Pada kelompok nonmigas nilai ekspor mengalami penurunan hingga menjadi US$11.509,3 juta. Penurunan terbesar terjadi ke negara Tiongkok sebesar 38,97 persen.

Pada tabel 1 disajikan ringkasan perkembangan ekspor Indonesia. Disini terlihat bahwa perolehan devisa terbesar pada periode Januari – November 2014 berasal dari hasil industri pengolahan dengan nilai US$107.527,0 juta atau sekitar 66,51 persen dari total ekspor, sedangkan pada periode Januari – November 2013 juga berasal dari hasil industri pengolahan dengan nilai US$103.025,7 juta atau sekitar 62,22 persen dari total ekspor. Dibandingkan periode yang sama tahun sebelumnya, hasil industri pengolahan mengalami peningkatan 4,37 persen.

Pada tabel 2 disajikan perkembangan ekspor komoditi hasil pertanian, selama periode Januari – November 2014, komoditi andalan hasil pertanian antara lain udang segar/beku dengan nilai US$1.564,7 juta (29,68 persen); kopi dengan nilai US$929,1 juta (17,63 persen); ikan dan lain-lain dengan nilai US$829,1 juta (15,73 persen); rempah-rempah dengan nilai US$523,9 juta (9,94 persen); buah-buahan dengan nilai US$277,5 juta (5,27 persen); bahan nabati lainnya dengan nilai US$208,5 juta (3,96 persen); biji coklat dengan nilai US$193,5 juta (3,67 persen); teh dengan nilai US$99,1 juta (1,88 persen); damar dan getah damar dengan nilai US$96,4 juta (1,83 persen); sayur-sayuran dengan nilai US$77,7 juta (1,47 persen).

Pada tabel 3 disajikan perkembangan ekspor komoditi hasil industri pengolahan, selama periode Januari – November 2014, komoditi andalan hasil industri pengolahan antara lain minyak nabati dengan nilai U$18.524,1 juta (17,23 persen); tekstil dengan nilai US$11.638,0 juta (10,82 persen); alat listrik, ukur, fotografi, dll dengan nilai US$9.304,0 juta (8,65 persen); barang dari logam tidak mulia dengan nilai US$8.381,5 juta (7,79 persen); karet alam olahan dengan nilai US$6.523,9 juta (6,07 persen); makanan olahan dengan nilai US$5.906,6 juta (5,49 persen); kayu olahan dengan nilai US$3.583,9 juta (3,33 persen); bahan kimia dengan nilai US$3.576,6 juta (3,33 persen); kertas dan barang dari kertas dengan nilai US$3.494,8 juta (3,25 persen); asam berlemak dengan nilai US$2.219,7 juta (2,06 persen).

Pada tabel 4 disajikan perkembangan ekspor komoditi hasil pertambangan, selama periode Januari – November 2014, komoditi andalan sektor pertambangan antara lain batu bara dengan nilai US$19.183,1 juta

http://www.bps.go.id

(91,81 persen) dan biji tembaga dengan nilai US$1.373,8 juta (6,58 persen). Ekspor batu bara mengalami penurunan 14,34 persen dibanding periode yang sama tahun sebelumnya, demikian juga biji tembaga mengalami penurunan sebesar 43,62 persen.

Perkembangan ekspor Indonesia menurut komoditi dan negara tujuan yang disajikan pada Tabel 5, memperlihatkan bahwa ekspor selama ini lebih banyak bertumpu pada 15 komoditi utama, (ringkasan disajikan pada Tabel C yang diurut menurut nilai ekspor). Lima belas komoditi tersebut pada periode Januari – November 2014 menyumbang sekitar 59,49 persen dari ekspor nonmigas.

Batubara mempunyai nilai US$19.183,1 juta, turun US$3.212,5 juta dari tahun lalu, komoditi ini menyumbang sekitar 14,35 persen ekspor nonmigas nasional pada periode Januari – November 2014. Nilai ekspor barang dari minyak kelapa sawit selama periode Januari – November 2014 naik US$1.628,1 juta menjadi US$16.072,3 juta.

Pada periode Januari – November 2014 nilai ekspor pakaian jadi sebesar US$6.728,8 juta, yang menurun dibanding tahun lalu sebesar US$118,8 juta atau turun sekitar 1,74 persen. Komoditi alat listrik diekspor dengan nilai US$5.750,7 juta atau turun 2,27 persen, crumb rubber diekspor dengan nilai US$4.233,6 juta atau sekitar 3,17 persen dari perolehan devisa non migas.

Selama periode Januari – November 2014, alas kaki (kulit, karet dan kanvas) nilai ekspornya mencapai US$3.708,3 juta, sedangkan tahun sebelumnya senilai US$3.497,3 juta, atau terjadi peningkatan sekitar US$211,0 juta (2,77 persen). Kertas dan barang dari kertas nilai ekspornya naik US$42,9 juta (2,61 persen) menjadi US$3.494,8 juta.

Perolehan devisa dari besi/baja pada periode Januari – November 2014 diekspor dengan nilai US$3.123,0 juta atau sekitar 2,34 persen dari kelompok non migas. Bahan kimia organik pada periode Januari – November 2014 diekspor dengan nilai US$2.937,6 juta sedangkan tahun sebelumnya US$2.434,9 juta.

Audio visual nilai ekspornya turun US$570,1 juta menjadi US$2.895,3 juta. Sedangkan nilai ekspor Kendaraan bermotor roda 4 atau lebih dalam periode Januari – November 2014 naik 19,57 persen menjadi US$2.683,4 juta. Damar tiruan, bahan plastik nilai ekspornya naik US$190,2 juta menjadi US$2.557,7 juta. Kayu lapis nilai ekspornya naik US$203,1 juta menjadi US$2.177,0 juta. Barang dari karet nilai

http://www.bps.go.id

ekspornya turun US$106,4 juta menjadi US$2.110,0 juta. Suku cadang kendaraan nilai ekspornya naik US$193,1 juta menjadi US$1.882,2 juta.

Tabel C : Ekspor Utama Komoditi Nonmigas

Periode Januari – November, 2013 dan 2014

Komoditi	Nilai FOB (Juta US$)		Perubahan		% Peran 2014 (Terhadap Nonmigas)
	2013	2014	Absolut	Persen	
(1)	(2)	(3)	(4)	(5)	(6)
Batu Bara	22 395,6	19 183,1	-3 213	-14,34	14,35
Minyak Kelapa Sawit	14 444,2	16 072,3	1 628	11,27	12,02
Pakaian Jadi	6 847,6	6 728,8	-119	-1,74	5,03
Alat Listrik	5 884,5	5 750,7	-134	-2,27	4,30
Crumb Rubber	6 115,0	4 233,6	-1 881	-30,77	3,17
Alas Kaki (Kulit,Karet dan Kanvas)	3 497,3	3 708,3	211	6,03	2,77
Kertas dan Barang dari Kertas	3 451,9	3 494,8	43	1,24	2,61
Besi/Baja	2 478,6	3 123,0	644	26,00	2,34
Bahan Kimia Organik	2 434,9	2 937,6	503	20,64	2,20
Audio Visual	3 465,4	2 895,3	-570	-16,45	2,17
Kendaraan Bermotor Roda 4 atau Lebih	2 244,2	2 683,4	439	19,57	2,01
Damar Tiruan, Bahan Plastik	2 367,5	2 557,7	190	8,03	1,91
Kayu Lapis	1 973,9	2 177,0	203	10,29	1,63
Barang dari Karet	2 216,4	2 110,0	-106	-4,80	1,58
Suku Cadang Kendaraan	1 689,2	1 882,2	193	11,43	1,41
Total Komoditi Utama	81 506,3	79 537,8	-1 969	-2,42	59,49

http://www.ipc.go.id

Nilai ekspor periode Januari – November 2014, menurut negara kelompok ekonomi, ke kelompok negara APEC adalah yang terbesar yaitu mencapai 70,73 persen dari total ekspor yaitu US$114.354,4 juta, diantaranya US$36.577,0 juta ke ASEAN dan US$16.458,6 juta ke NAFTA. Sementara nilai ekspor ke Uni Eropa sebesar 9,55 persen (US$15.444,4 juta) dan ke Timur Tengah sebesar 4,30 persen (US$6.947,4 juta). Ditinjau dari perkembangannya, nilai ekspor ke negara-negara APEC turun 4,91 persen dibanding keadaan tahun 2013 yang terdiri dari penurunan ekspor menuju ASEAN sebesar 0,14 persen, Jepang sebesar 13,96 persen, dan Korea Selatan sebesar 6,90 persen. Sementara menuju NAFTA terjadi peningkatan sebesar 5,03 persen.

Nilai ekspor periode Januari – November 2014, menuju tujuh negara tujuan utama yaitu Jepang, Korea Selatan, Taiwan, Tiongkok, Singapura, Amerika dan Jerman mencapai sebesar US$86.085,9 juta atau sekitar 53,25 persen dari total ekspor. Dibandingkan periode tahun sebelumnya nilai ini turun US$6.093,0 juta atau sekitar 6,61 persen.

Selain tujuh negara tujuan utama di atas, negara tujuan yang membeli produk nasional di atas US$ 100 juta pada bulan November 2014 antara lain Hongkong, Malaysia dan Australia masing-masing dengan nilai US$199,3 juta, US$712,1 juta dan US$306,7 juta. Sedangkan dari kawasan Eropa antara lain ke Belanda dan Inggris masing-masing dengan nilai US$308,6 juta dan US$109,9 juta.

http://www.bps.go.id

Grafik 5: EKSPOR INDONESIA MENURUT NEGARA TUJUAN UTAMA BULAN NOVEMBER 2013 & 2014

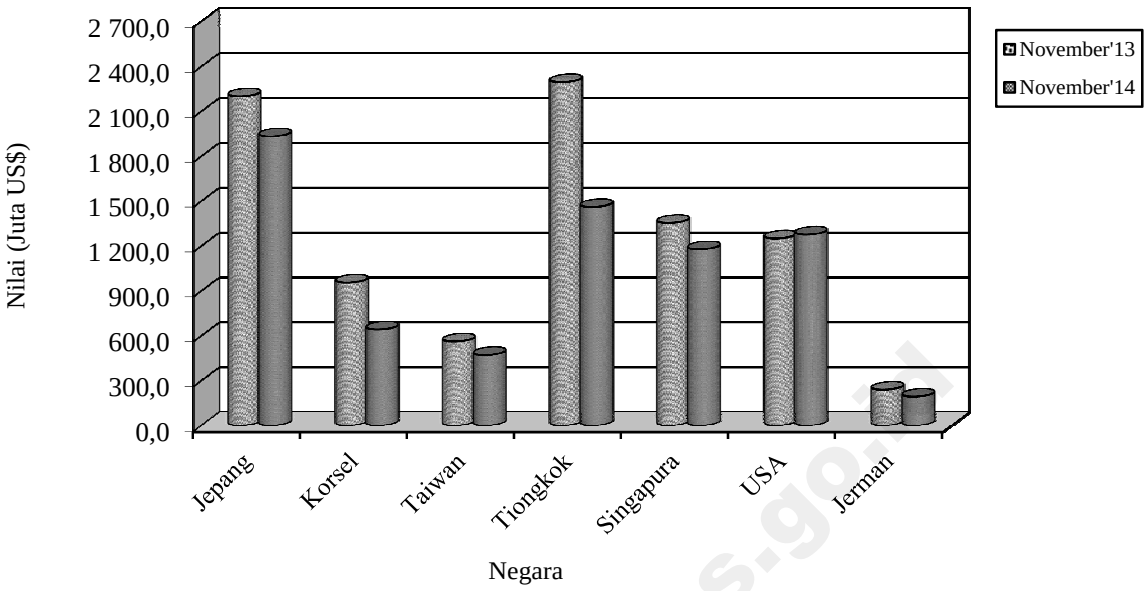

Perbandingan nilai ekspor bulan November 2013 dan 2014 ke beberapa negara tertentu disajikan pada Grafik 5.

http://www.bps.go.id

TABEL 1. RINGKASAN PERKEMBANGAN EKSPOR INDONESIA
JANUARI-NOVEMBER 2013 DAN 2014

JENIS BARANG	BERAT BERSIH (RIBU TON)		PERUB	NILAI FOB (JUTA US $)		PERUB
	JAN-NOV 2013	JAN-NOV 2014	%	JAN-NOV 2013	JAN-NOV 2014	%
(1)	(2)	(3)	(4)	(5)	(6)	(7)
TOTAL EKSPOR	**630 808,3**	**502 837,6**	**-20,29**	**165 584,0**	**161 671,4**	**-2,36**
MIGAS	**39 430,1**	**37 943,5**	**-3,77**	**29 227,9**	**27 978,5**	**-4,27**
MINYAK MENTAH	11 916,2	11 161,1	-6,34	9 346,2	8 650,6	-7,44
HASIL MINYAK	5 189,3	5 102,8	-1,67	3 798,3	3 394,6	-10,63
GAS ALAM	22 324,6	21 679,7	-2,89	16 083,5	15 933,4	-0,93
NON MIGAS	**591 378,2**	**464 894,1**	**-21,39**	**136 356,1**	**133 692,8**	**-1,95**
HASIL PERTANIAN	2 797,4	2 888,0	3,24	5 249,0	5 271,4	0,43
HASIL INDUSTRI	65 029,2	69 147,0	6,33	103 025,7	107 527,0	4,37
HASIL TAMBANG	523 549,5	392 856,6	-24,96	28 066,4	20 884,6	-25,59
LAINNYA	2,1	2,5	19,43	15,0	9,8	-34,44

TABEL 2. PERKEMBANGAN EKSPOR KOMODITI HASIL PERTANIAN
JANUARI-NOVEMBER 2013 DAN 2014

JENIS BARANG	BERAT BERSIH (TON)		PERUB	NILAI FOB (RIBU US $)		PERUB
	JAN-NOV 2013	JAN-NOV 2014	%	JAN-NOV 2013	JAN-NOV 2014	%
(1)	(2)	(3)	(4)	(5)	(6)	(7)
TOTAL PERTANIAN	**2 797 404**	**2 887 977**	**3,24**	**5 249 006**	**5 271 443**	**0,43**
KARET ALAM	6 676	5 880	-11,92	12 140	10 925	-10,00
KOPI	500 657	348 335	-30,42	1 101 461	929 147	-15,64
UDANG SEGAR/BEKU	116 935	135 089	15,52	1 222 332	1 564 728	28,01
TEH	58 763	55 174	-6,11	120 233	99 069	-17,60
REMPAH-REMPAH	108 057	145 465	34,62	499 655	523 871	4,85
-LADA HITAM	26 809	15 126	-43,58	169 023	121 399	-28,18
-LADA PUTIH	14 692	13 082	-10,96	131 934	148 028	12,20
-KAYU MANIS DAN BUNGANYA	18 314	20 021	9,32	27 917	40 686	45,74
-BIJI PALA & BUNGANYA DAN KAPULAGA	20 177	24 590	21,87	121 502	116 015	-4,52
-PANILI	215	189	-12,19	5 740	6 480	12,88
-LAINNYA	27 850	72 457	160,17	43 538	91 262	109,61
TEMBAKAU	18 507	14 414	-22,12	89 696	74 966	-16,42
BIJI COKLAT	185 732	73 640	-60,35	411 969	193 469	-53,04
IKAN DAN LAIN-LAIN	601 378	555 010	-7,71	958 010	829 065	-13,46
-IKAN TONGKOL/TUNA	105 348	93 155	-11,57	256 427	192 066	-25,10
-UBUR-UBUR	11 459	7 631	-33,41	38 274	18 104	-52,70
-KEPITING, KERANG-KERANGAN	91 798	81 562	-11,15	261 656	243 681	-6,87
-BEKICOT	2 952	1 966	-33,41	8 387	5 336	-36,37
-IKAN LAINNYA	389 821	370 697	-4,91	393 268	369 878	-5,95
BIJI-BIJIAN	181 797	316 391	74,04	34 247	64 318	87,80
-BIJI BUNGA	18	43	138,77	3 104	2 207	-28,90
-BIJI KAPAS	1 231	790	-35,83	328	212	-35,49
-BIJI LAINNYA	180 547	315 558	74,78	30 815	61 899	100,87
BULU BEBEK	794	627	-20,94	1 127	799	-29,05
DAMAR DAN GETAH DAMAR	69 592	43 658	-37,27	97 720	96 446	-1,30
KOPAL DAN LAIN-LAIN	29 747	27 633	-7,11	32 947	30 790	-6,54
SAYUR-SAYURAN	97 836	104 662	6,98	62 035	77 722	25,29
BUAH-BUAHAN	224 901	274 229	21,93	169 154	277 546	64,08
KULIT KERANG DAN LAIN-LAIN	11 680	12 162	4,13	9 256	9 888	6,83
TANAMAN OBAT	11 696	11 529	-1,43	20 755	23 977	15,53

http://www.bps.go.id

TABEL 2. PERKEMBANGAN EKSPOR KOMODITI HASIL PERTANIAN
JANUARI-NOVEMBER 2013 DAN 2014

JENIS BARANG	BERAT BERSIH (TON)		PERUB	NILAI FOB (RIBU US $)		PERUB
	JAN-NOV 2013	JAN-NOV 2014	%	JAN-NOV 2013	JAN-NOV 2014	%
(1)	(2)	(3)	(4)	(5)	(6)	(7)
BAHAN NABATI LAINNYA	172 183	185 128	7,52	151 304	208 529	37,82
-GANGGANG LAUT	163 950	183 292	11,80	149 557	207 340	38,64
-LAINNYA	8 233	1 837	-77,69	1 748	1 189	-31,96
HASIL PERTANIAN LAINNYA	400 475	578 953	44,57	254 965	256 186	0,48
-MUTIARA	4	4	4,59	24 450	26 349	7,77
-LAINNYA	400 471	578 948	44,57	230 515	229 837	-0,29

TABEL 3. PERKEMBANGAN EKSPOR KOMODITI HASIL INDUSTRI
JANUARI-NOVEMBER 2013 DAN 2014

JENIS BARANG	BERAT BERSIH (TON)		PERUB	NILAI FOB (RIBU US $)		PERUB
	JAN-NOV 2013	JAN-NOV 2014	%	JAN-NOV 2013	JAN-NOV 2014	%
(1)	(2)	(3)	(4)	(5)	(6)	(7)
TOTAL INDUSTRI	**65 029 180**	**69 147 046**	**6,33**	**103 025 703**	**107 526 955**	**4,37**
KAYU OLAHAN	4 326 204	5 501 355	27,16	3 180 660	3 583 850	12,68
-KAYU LAPIS	1 884 093	2 142 236	13,70	1 973 943	2 176 995	10,29
-KAYU GERGAJIAN	49 030	62 580	27,64	42 449	47 653	12,26
-KAYU OLAHAN LAIN	2 393 080	3 296 538	37,75	1 164 268	1 359 203	16,74
BARANG DARI LOGAM TIDAK MULIA	1 950 672	2 771 196	42,06	7 715 101	8 381 508	8,64
-TIMAH	82 713	70 936	-14,24	1 809 704	1 600 896	-11,54
-ALUMINIUM	268 636	232 753	-13,36	649 523	612 040	-5,77
-NIKEL	89 375	91 082	1,91	874 855	964 284	10,22
-BESI/BAJA	1 089 451	2 045 242	87,73	2 478 637	3 123 046	26,00
-TEMBAGA	225 484	268 709	19,17	1 609 264	1 826 715	13,51
-SENG	8 284	7 791	-5,96	8 009	8 161	1,89
-LOGAM TIDAK MULIA LAIN	186 728	54 684	-70,71	285 109	246 365	-13,59
TEKSTIL	1 925 893	2 078 132	7,90	11 690 762	11 638 023	-0,45
-PAKAIAN JADI	431 357	421 094	-2,38	6 847 626	6 728 783	-1,74
-KAIN TENUN	226 922	283 301	24,84	1 482 494	1 474 163	-0,56
-TEKSTIL LAINNYA	1 267 614	1 373 738	8,37	3 360 642	3 435 076	2,21
KARET ALAM OLAHAN	3 042 167	2 986 682	-1,82	8 595 279	6 523 923	-24,10
-BARANG DARI KARET	570 752	578 112	1,29	2 216 414	2 109 985	-4,80
-SHEET	63 266	63 680	0,66	175 566	130 435	-25,71
-CRUMB RUBBER	2 375 423	2 319 620	-2,35	6 114 962	4 233 561	-30,77
-CREPE	32 727	25 270	-22,79	88 338	49 942	-43,46
MAKANAN TERNAK	4 170 938	4 331 915	3,86	669 854	718 648	7,28
-BUNGKIL KELAPA	241 711	235 471	-2,58	43 582	53 705	23,23
-DEDAK/BEKATUL	378 916	471 135	24,34	93 569	101 105	8,05
-LAINNYA	3 550 310	3 625 309	2,11	532 703	563 839	5,84
MINYAK ATSIRI DAN LAINNYA	90 263	93 841	3,96	520 818	548 006	5,22
-MINYAK ATSIRI LAINNYA	2 649	1 784	-32,66	63 833	60 330	-5,49
-WANGI-WANGIAN DARI MINYAK ATSIRI	87 613	92 057	5,07	456 986	487 676	6,72
ROTAN OLAHAN	346	171	-50,69	689	324	-52,98
MINYAK NABATI	21 997 663	23 027 990	4,68	16 884 002	18 524 085	9,71
-MINYAK KELAPA SAWIT	18 827 089	20 851 114	10,75	14 444 192	16 072 274	11,27
-MINYAK BIJI KELAPA SAWIT	1 518 189	1 309 370	-13,75	1 178 639	1 387 223	17,70
-MINYAK NABATI LAIN	1 652 385	867 506	-47,50	1 261 171	1 064 588	-15,59
ASAM BERLEMAK	1 950 562	2 389 907	22,52	1 537 848	2 219 688	44,34
-STEARIN	403 336	426 054	5,63	358 957	399 128	11,19
-ASAM BERLEMAK LAIN	1 547 225	1 963 853	26,93	1 178 892	1 820 560	54,43

http://www.bps.go.id

TABEL 3. PERKEMBANGAN EKSPOR KOMODITI HASIL INDUSTRI
JANUARI-NOVEMBER 2013 DAN 2014

JENIS BARANG	BERAT BERSIH (TON)		PERUB	NILAI FOB (RIBU US $)		PERUB
	JAN-NOV 2013	JAN-NOV 2014	%	JAN-NOV 2013	JAN-NOV 2014	%
(1)	(2)	(3)	(4)	(5)	(6)	(7)
ALAT LISTRIK, UKUR, FOGRAFI, DLL	544 495	497 235	-8,68	9 949 183	9 304 005	-6,48
-ALAT LISTRIK	409 309	382 401	-6,57	5 884 493	5 750 747	-2,27
-DIODE TRANSISTOR	1 081	1 235	14,20	166 408	190 988	14,77
-AUDIO VISUAL	116 036	99 106	-14,59	3 465 394	2 895 309	-16,45
-FOTOGRAFI DAN OPTIK	11 394	7 801	-31,54	210 284	200 094	-4,85
-ALAT UKUR	377	579	53,71	24 074	42 508	76,57
-LONCENG, ARLOJI DAN BAGIANNYA	6 298	6 114	-2,92	198 530	224 359	13,01
MAKANAN OLAHAN	2 241 539	3 057 770	36,41	4 913 297	5 906 601	20,22
-COKLAT OLAHAN	195 063	242 071	24,10	641 027	972 509	51,71
-GULA TETES	429 163	863 812	101,28	54 264	101 854	87,70
-KERUPUK UDANG	7 611	7 618	0,09	17 780	18 818	5,84
-BUAH/SAYURAN OLAHAN	509 695	736 809	44,56	379 113	550 157	45,12
-MINUMAN OLAHAN	190 598	203 606	6,83	150 888	146 134	-3,15
-ROKOK DAN TEMBAKAU OLAHAN	90 212	91 626	1,57	767 960	862 504	12,31
-DAGING TERNAK	3 560	3 536	-0,65	19 657	20 572	4,66
-DAGING UNGGAS	0	0	-	0	0	-
-IKAN OLAHAN	224 726	245 308	9,16	1 318 498	1 476 765	12,00
-BERAS GILING	2 296	388	-83,12	1 092	643	-41,11
-KOPI OLAHAN	17	24	39,07	56	91	63,48
-TEH OLAHAN	5 877	5 638	-4,07	24 387	24 384	-0,01
-GULA PASIR	589	887	50,48	1 012	1 198	18,33
-GULA LAINNYA	19 613	23 838	21,55	29 279	34 937	19,33
-MAKANAN OLAHAN LAINNYA	562 520	632 610	12,46	1 508 285	1 696 034	12,45
SEMEN	977 174	552 533	-43,46	52 886	35 075	-33,68
BARANG ANYAMAN	19 737	20 616	4,45	73 682	72 782	-1,22
-DARI ROTAN	10 841	11 295	4,18	37 464	35 937	-4,08
-DARI BAHAN LAINNYA	8 896	9 321	4,78	36 218	36 845	1,73
MEUBEL DAN BAGIAN-BAGIANNYA	503 604	506 236	0,52	1 546 022	1 585 449	2,55
-DARI ROTAN	45 228	43 850	-3,05	168 904	165 004	-2,31
-DARI BAHAN LAINNYA	458 376	462 386	0,87	1 377 118	1 420 445	3,15
BAHAN KIMIA	3 587 397	3 868 105	7,82	3 122 953	3 576 631	14,53
-AN ORGANIK	1 035 170	942 734	-8,93	453 348	429 966	-5,16
-ORGANIK	2 313 037	2 695 822	16,55	2 434 932	2 937 575	20,64
-LAINNYA	239 189	229 550	-4,03	234 672	209 090	-10,90
PUPUK	1 638 700	1 390 269	-15,16	600 541	457 703	-23,78
PRODUK PHARMASI	42 848	22 846	-46,68	404 777	475 597	17,50
KULIT DAN BARANG DARI KULIT	9 980	6 728	-32,58	204 796	199 183	-2,74
KACA DAN BARANG DARI KACA	610 197	593 192	-2,79	423 165	392 557	-7,23
KERTAS DAN BARANG DARI KERTAS	3 906 162	4 029 919	3,17	3 451 948	3 494 826	1,24
INDUSTRI LAINNYA	11 492 641	11 420 408	-0,63	27 487 437	29 888 492	8,74
-GLISEROL DAN LARUTAN ALKALI	220 914	291 196	31,81	68 412	72 886	6,54
-MARGARIN DAN LEMAK LAINNYA	602 447	729 339	21,06	542 695	709 372	30,71
-SABUN MANDI DAN CUCI	775 882	772 271	-0,47	830 411	827 363	-0,37
-BAHAN CELUP ORGANIK SINTETIK	32 400	30 307	-6,46	153 255	168 185	9,74
-PREPARAT PEMBASMI KUMAN, DLL	75 920	138 009	81,78	291 642	275 444	-5,55
-DAMAR TIRUAN, BAHAN PLASTIK	1 218 695	1 365 072	12,01	2 367 527	2 557 710	8,03
-BAHAN KERTAS	3 382 498	3 179 572	-6,00	1 670 437	1 563 029	-6,43
-ALAS KAKI (KULIT, KARET DAN KANVAS)	193 100	193 504	0,21	3 497 261	3 708 280	6,03
-PRODUK KERAMIK	271 578	307 489	13,22	313 668	335 347	6,91
-EMAS BATANGAN	31	23	-25,92	1 419 574	944 504	-33,47
-PESAWAT UDARA DAN BAGIANNYA	1 181	1 551	31,27	154 633	89 126	-42,36
-KAPAL LAUT DAN SEJENISNYA	157 674	102 748	-34,84	918 150	606 688	-33,92
-PERLENGKAPAN OLAHRAGA DAN MAINAN	41 561	34 229	-17,64	507 164	475 836	-6,18
-PENA DAN PENSIL	13 262	13 496	1,76	100 051	127 016	26,95
-BATU SEMI PERMATA	1	0	-41,53	442	50	-88,70

http://www.bps.go.id

TABEL 3. PERKEMBANGAN EKSPOR KOMODITI HASIL INDUSTRI
JANUARI-NOVEMBER 2013 DAN 2014

JENIS BARANG	BERAT BERSIH (TON)		PERUB	NILAI FOB (RIBU US $)		PERUB
	JAN-NOV 2013	JAN-NOV 2014	%	JAN-NOV 2013	JAN-NOV 2014	%
(1)	(2)	(3)	(4)	(5)	(6)	(7)
-KOPER, TAS, DOMPET PLASTIK/TEKSTIL	11 530	14 654	27,09	109 240	130 446	19,41
-BARANG DARI LOGAM MULIA	128	229	78,43	160 861	1 845 288	1 047,13
-PETI KEMAS	4 919	2 103	-57,26	13 482	4 201	-68,84
-KOMPUTER DAN BAGIANNYA	17 750	19 522	9,98	486 371	532 053	9,39
-KENDARAAN BERMOTOR RODA 2 DAN 3	9 615	13 386	39,22	99 269	127 414	28,35
-KENDARAAN BERMOTOR RODA 4 DAN LEI	238 401	296 697	24,45	2 244 213	2 683 391	19,57
-SUKU CADANG MESIN	101 252	77 204	-23,75	634 567	689 668	8,68
-SUKU CADANG KENDARAAN	214 997	232 670	8,22	1 689 180	1 882 232	11,43
-UBI KAYU OLAHAN	85 295	77 606	-9,01	21 946	19 511	-11,10
-INDUSTRI LAINNYA	3 821 609	3 527 530	-7,70	9 192 988	9 513 455	3,49

TABEL 4. PERKEMBANGAN EKSPOR KOMODITI HASIL PERTAMBANGAN
JANUARI-NOVEMBER 2013 DAN 2014

JENIS BARANG	BERAT BERSIH (TON)		PERUB	NILAI FOB (RIBU US $)		PERUB
	JAN-NOV 2013	JAN-NOV 2014	%	JAN-NOV 2013	JAN-NOV 2014	%
(1)	(2)	(3)	(4)	(5)	(6)	(7)
TOTAL PERTAMBANGAN	**523 549 545**	**392 856 566**	**-24,96**	**28 066 396**	**20 884 618**	**-25,59**
BIJI TEMBAGA	1 200 372	565 157	-52,92	2 436 577	1 373 825	-43,62
BIJI NIKEL	56 328 160	4 160 121	-92,61	1 491 539	85 913	-94,24
BAUKSIT	50 126 191	2 086 856	-95,84	1 200 001	47 611	-96,03
BIJI TIMAH/TIN	176	0	-100,00	1	0	-100,00
BATU BARA	385 773 083	373 561 969	-3,17	22 395 559	19 183 057	-14,34
GRANIT	217 877	48 523	-77,73	1 693	344	-79,68
PASIR ALAM	0	0	-87,21	17	0	-99,94
HASIL TAMBANG LAIN	29 903 687	12 433 940	-58,42	541 009	193 867	-64,17

http://www.bps.go.id

TABEL 5. PERKEMBANGAN EKSPOR INDONESIA MENURUT KOMODITI DAN NEGARA TUJUAN
JANUARI-NOVEMBER 2013 DAN 2014

KOMODITI / NEGARA TUJUAN	BERAT BERSIH (KG)		PERUB	NILAI FOB (US $)		PERUB
	JAN-NOV 2013	JAN-NOV 2014	%	JAN-NOV 2013	JAN-NOV 2014	%
(1)	(2)	(3)	(4)	(5)	(6)	(7)
MINYAK MENTAH	**11 916 173 005**	**11 161 076 290**	**-6,34**	**9 346 150 076**	**8 650 571 756**	**-7,44**
JAPAN	5 014 883 608	4 172 969 574	-16,79	3 896 912 724	3 218 724 826	-17,40
KOREA, REPUBLIC OF	1 320 689 139	907 895 589	-31,26	999 332 233	646 098 973	-35,35
TAIWAN	419 471 375	819 045 320	95,26	308 981 742	583 672 455	88,90
CHINA	216 001 244	223 192 199	3,33	174 763 260	186 085 725	6,48
THAILAND	1 021 751 185	876 432 163	-14,22	833 387 322	708 305 334	-15,01
SINGAPORE	1 293 370 440	1 563 873 023	20,91	1 075 043 164	1 268 811 387	18,02
PHILIPPINES	19 754 200	0	-100,00	17 750 409	0	-100,00
MALAYSIA	438 793 195	328 784 744	-25,07	306 309 303	249 037 248	-18,70
VIET NAM	0	14 830 587	-	0	11 642 400	-
AUSTRALIA	1 548 822 652	1 497 022 445	-3,34	1 242 832 110	1 185 121 649	-4,64
NEW ZEALAND	12 925 799	35 790 900	176,90	10 432 468	26 188 233	151,03
UNITED STATES	609 710 168	721 239 746	18,29	480 405 341	566 883 526	18,00
HASIL MINYAK	**5 189 302 303**	**5 102 765 373**	**-1,67**	**3 798 299 317**	**3 394 550 497**	**-10,63**
JAPAN	393 090 369	192 980 698	-50,91	271 472 379	134 891 994	-50,31
HONG KONG	1 556	1 742	11,95	3 136	4 558	45,34
KOREA, REPUBLIC OF	155 835 517	263 114 352	68,84	168 647 725	250 506 482	48,54
TAIWAN	2 819 055	11 257 835	299,35	3 138 262	10 714 168	241,40
CHINA	746 627 477	231 906 853	-68,94	545 158 465	98 003 860	-82,02
PAPUA NEW GUINEA	3 371	25 839	666,51	5 948	22 418	276,90
THAILAND	3 704 370	2 364 122	-36,18	7 167 561	4 791 918	-33,14
SINGAPORE	290 624 274	602 814 242	107,42	202 353 638	477 783 746	136,11
PHILIPPINES	462 853	631 420	36,42	671 745	931 036	38,60
MALAYSIA	3 377 934 008	3 555 803 504	5,27	2 397 971 845	2 258 734 930	-5,81
MYANMAR	331 646	310 851	-6,27	564 354	485 651	-13,95
CAMBODIA	176 481	64 054	-63,70	342 505	122 030	-64,37
BRUNEI DARUSSALAM	1 855	1 522	-17,95	9 606	8 308	-13,51
VIET NAM	1 444 338	2 275 460	57,54	2 429 717	3 053 516	25,67
INDIA	58 584 502	128 090 844	118,64	16 339 669	23 990 165	46,82
PAKISTAN	228 037	2 720	-98,81	398 645	4 655	-98,83
BANGLADESH	3 736 182	1 868 444	-49,99	3 917 531	2 279 261	-41,82
SRI LANKA	14 040	400 090	2 749,64	33 850	492 510	1 354,98
IRAN (ISLAMIC REPUBLIC OF)	24 340	0	-100,00	41 002	0	-100,00
SAUDI ARABIA	8 170	38 077	366,06	26 185	75 683	189,03
ISRAIL	9 175	0	-100,00	21 156	0	-100,00
KUWAIT	285	52	-81,75	730	96	-86,85
YEMEN	320 929	335 888	4,66	633 071	691 356	9,21
OMAN	0	23 026	-	0	45 380	-
UNITED ARAB EMIRATES	3 729 804	939 694	-74,81	4 919 984	1 635 834	-66,75
QATAR	701	763	8,84	12 209	8 374	-31,41
BAHRAIN	133 280	144 980	8,78	188 720	207 995	10,21
REUNION	0	21 000	-	0	28 350	-
GHANA	0	160	-	0	260	-
NIGERIA	225 997	188 744	-16,48	401 346	331 031	-17,52
SENEGAL	0	5 964	-	0	12 300	-
SOUTH AFRICA	120 118	199 426	66,03	251 011	382 609	52,43
MAURITIUS	0	6 623	-	0	10 711	-
AUSTRALIA	1 208 323	1 170 908	-3,10	2 700 974	2 364 147	-12,47
NEW ZEALAND	283 573	316 460	11,60	510 899	563 579	10,31
FIJI	22 972	0	-100,00	152 238	0	-100,00
SOLOMON ISLANDS	11 090	8 750	-21,10	32 102	17 297	-46,12
EAST TIMOR	12 344 972	6 376 988	-48,34	12 688 626	5 642 117	-55,53
UNITED STATES	41 020 108	30 103 693	-26,61	49 284 304	35 866 393	-27,23
CANADA	0	143	-	0	354	-
MEXICO	5	0	-100,00	47	0	-100,00
PANAMA	28 122 526	0	-100,00	18 289 485	0	-100,00
BRAZIL	0	12 000	-	0	27 122	-
ECUADOR	0	21 000	-	0	26 145	-
UNITED KINGDOM	360 795	0	-100,00	1 114 131	0	-100,00
NETHERLANDS	64 037 957	67 497 542	5,40	84 709 115	78 341 365	-7,52
FRANCE	2 020	0	-100,00	1 042	0	-100,00
GERMANY, FED. REP. OF	1 507 985	1 244 785	-17,45	1 401 628	1 083 502	-22,70
BELGIUM	16 000	990	-93,81	31 200	1 861	-94,04
FINLAND	15 600	15 600	0,00	23 166	22 620	-2,36
ITALY	140 047	177 525	26,76	216 135	342 810	58,61
UKRAINE	15 600	0	-100,00	22 230	0	-100,00
GAS ALAM	**22 324 612 774**	**21 679 687 616**	**-2,89**	**16 083 466 189**	**15 933 398 603**	**-0,93**
JAPAN	6 660 860 925	5 224 631 129	-21,56	5 877 179 154	4 623 268 967	-21,34
KOREA, REPUBLIC OF	5 563 806 661	5 094 272 958	-8,44	3 805 529 688	3 642 376 130	-4,29
TAIWAN	1 854 316 284	2 012 265 759	8,52	1 655 334 575	1 767 316 878	6,76
CHINA	2 447 411 691	2 304 100 927	-5,86	424 689 231	693 227 244	63,23
SINGAPORE	4 528 219 664	5 323 400 330	17,56	3 913 388 431	4 572 632 287	16,85
MALAYSIA	1 006 188 222	1 523 585 406	51,42	365 265 713	596 379 804	63,27
EAST TIMOR	333 300	429 300	28,80	346 503	450 551	30,03
UNITED STATES	0	6 480	-	0	16 472	-

http://www.bps.go.id

TABEL 5. PERKEMBANGAN EKSPOR INDONESIA MENURUT KOMODITI DAN NEGARA TUJUAN
JANUARI-NOVEMBER 2013 DAN 2014

KOMODITI / NEGARA TUJUAN	BERAT BERSIH (KG)		PERUB	NILAI FOB (US $)		PERUB
	JAN-NOV 2013	JAN-NOV 2014	%	JAN-NOV 2013	JAN-NOV 2014	%
(1)	(2)	(3)	(4)	(5)	(6)	(7)
MEXICO	263 106 027	196 995 227	-25,13	41 336 994	37 730 020	-8,73
PANAMA	370 000	0	-100,00	395 900	0	-100,00
NETHERLANDS	0	100	-	0	250	-
KARET ALAM	**6 675 599**	**5 879 667**	**-11,92**	**12 139 993**	**10 925 481**	**-10,00**
JAPAN	162 000	144 000	-11,11	1 539 000	1 368 000	-11,11
HONG KONG	1 550	5	-99,68	56 323	52	-99,91
KOREA, REPUBLIC OF	24 409	21 037	-13,81	168 611	123 836	-26,56
TAIWAN	34	65	91,18	393	804	104,58
CHINA	200 000	334 550	67,28	314 000	394 250	25,56
THAILAND	80	85	6,25	690	600	-13,04
SINGAPORE	1 008 517	724 512	-28,16	1 700 018	1 498 316	-11,86
CAMBODIA	194	5 233	2 597,42	733	30 002	3 993,04
VIET NAM	458 036	545 663	19,13	1 798 677	1 946 466	8,22
OMAN	150 540	43 000	-71,44	272 701	52 460	-80,76
TURKEY	4 192 850	2 759 000	-34,20	5 376 847	3 780 544	-29,69
EGYPT	0	172 000	-	0	266 063	-
AUSTRALIA	218	603	176,61	188	690	267,02
EAST TIMOR	40	0	-100,00	23	0	-100,00
UNITED STATES	21 500	148 500	590,70	33 110	193 665	484,91
CANADA	43	0	-100,00	508	0	-100,00
CHILE	106	0	-100,00	89	0	-100,00
BRAZIL	200 000	100 000	-50,00	370 000	133 500	-63,92
UNITED KINGDOM	64 500	171 860	166,45	116 315	189 630	63,03
FRANCE	660	0	-100,00	93	0	-100,00
GERMANY, FED. REP. OF	75 252	193 554	157,21	134 177	290 208	116,29
BELGIUM	20 000	365 500	1 727,50	30 600	420 110	1 272,91
SWITZERLAND	50	0	-100,00	15	0	-100,00
ITALY	95 020	86 000	-9,49	226 882	135 020	-40,49
SLOVENIA	0	64 500	-	0	101 265	-
KOPI	**500 657 397**	**348 334 737**	**-30,42**	**1 101 460 580**	**929 147 089**	**-15,64**
JAPAN	38 243 335	38 535 328	0,76	94 857 232	93 795 983	-1,12
HONG KONG	1 164 277	1 321 083	13,47	2 578 644	2 914 223	13,01
KOREA, REPUBLIC OF	1 581 397	1 179 851	-25,39	5 721 139	6 040 818	5,59
TAIWAN	4 677 549	4 980 610	6,48	14 927 083	18 246 587	22,24
CHINA	10 094 420	5 660 557	-43,92	19 266 837	11 956 822	-37,94
MACAU	19 320	36 000	86,34	49 704	104 650	110,55
PAPUA NEW GUINEA	27	150	455,56	855	101	-88,19
THAILAND	24 288 300	8 496 500	-65,02	48 387 875	16 956 794	-64,96
SINGAPORE	7 892 060	6 757 861	-14,37	20 729 468	17 599 320	-15,10
PHILIPPINES	10 337 820	2 674 460	-74,13	19 879 750	5 976 486	-69,94
MALAYSIA	38 037 119	26 975 056	-29,08	69 316 350	50 379 412	-27,32
VIET NAM	4 880 000	4 912 200	0,66	9 251 067	9 565 728	3,40
INDIA	16 474 760	12 618 300	-23,41	29 226 843	22 687 932	-22,37
BANGLADESH	0	2 000	-	0	13 300	-
IRAN (ISLAMIC REPUBLIC OF)	172 821	340 660	97,12	371 614	810 309	118,05
SAUDI ARABIA	18 000	0	-100,00	79 904	0	-100,00
ISRAIL	18 000	76 800	326,67	60 300	202 233	235,38
KUWAIT	45 500	0	-100,00	99 579	0	-100,00
JORDAN	14 100	72 000	410,64	40 256	291 780	624,81
TURKEY	18 010	38 400	113,21	34 914	67 416	93,09
UNITED ARAB EMIRATES	427 205	402 240	-5,84	966 091	1 012 910	4,85
QATAR	180	0	-100,00	933	0	-100,00
EGYPT	15 737 700	13 967 760	-11,25	32 154 247	28 621 664	-10,99
LIBYAN ARAB JAMAHIRIYA	55 200	18 600	-66,30	159 960	32 252	-79,84
MOROCCO	12 047 760	9 618 280	-20,17	22 750 354	19 421 824	-14,63
ALGERIA	22 601 100	7 671 000	-66,06	40 756 493	14 449 951	-64,55
SWAZILAND	57 600	0	-100,00	267 840	0	-100,00
SOUTH AFRICA	6 352 600	639 000	-89,94	12 922 387	1 765 455	-86,34
AUSTRALIA	5 739 775	6 137 364	6,93	16 240 807	20 423 816	25,76
NEW ZEALAND	556 600	525 740	-5,54	2 455 237	3 050 369	24,24
EAST TIMOR	35	0	-100,00	96	0	-100,00
UNITED STATES	62 849 600	52 906 696	-15,82	196 814 973	266 457 063	35,38
CANADA	3 217 300	2 752 290	-14,45	12 949 343	15 987 743	23,46
MEXICO	2 021 400	164 400	-91,87	4 522 050	679 452	-84,97
ECUADOR	10 040 600	1 432 800	-85,73	17 449 851	2 336 381	-86,61
UNITED KINGDOM	20 083 758	12 181 263	-39,35	41 746 535	30 105 796	-27,88
NETHERLANDS	1 268 295	1 584 183	24,91	4 789 965	5 404 747	12,83
FRANCE	12 228 186	5 898 600	-51,76	21 514 486	11 691 370	-45,66
GERMANY, FED. REP. OF	58 214 307	35 518 991	-38,99	117 822 225	78 540 305	-33,34
BELGIUM	20 412 348	13 633 615	-33,21	44 228 013	30 481 826	-31,08
SWITZERLAND	320 401	37 201	-88,39	1 141 967	208 622	-81,73
DENMARK	267 100	304 230	13,90	780 929	882 310	12,98
NORWAY	165 600	111 600	-32,61	627 883	594 158	-5,37
SWEDEN	1 011 400	902 880	-10,73	2 795 156	3 207 900	14,77
FINLAND	0	57 600	-	0	137 952	-

http://www.bps.go.id

TABEL 5. PERKEMBANGAN EKSPOR INDONESIA MENURUT KOMODITI DAN NEGARA TUJUAN
JANUARI-NOVEMBER 2013 DAN 2014

KOMODITI / NEGARA TUJUAN	BERAT BERSIH (KG)		PERUB	NILAI FOB (US $)		PERUB
	JAN-NOV 2013	JAN-NOV 2014	%	JAN-NOV 2013	JAN-NOV 2014	%
(1)	(2)	(3)	(4)	(5)	(6)	(7)
IRELAND	277 200	147 600	-46,75	966 958	676 002	-30,09
ITALY	35 140 936	27 185 370	-22,64	71 280 389	54 995 668	-22,85
SPAIN	3 265 260	1 386 730	-57,53	5 746 648	3 017 916	-47,48
PORTUGAL	2 153 403	2 469 600	14,68	4 161 962	4 772 951	14,68
ICELAND	15 000	0	-100,00	51 750	0	-100,00
GREECE	3 888 600	2 660 452	-31,58	7 548 401	5 490 496	-27,26
POLAND	767 400	671 400	-12,51	1 418 898	1 253 092	-11,69
ROMANIA	430 800	359 520	-16,55	855 719	727 854	-14,94
BULGARIA	2 917 800	2 365 200	-18,94	5 707 731	4 666 052	-18,25
ALBANIA	19 200	19 200	0,00	42 142	46 483	10,30
ARMENIA	1 243 200	1 477 200	18,82	2 547 603	2 989 427	17,34
UKRAINE	37 200	76 800	106,45	76 014	160 401	111,02
LATVIA	151 802	288 050	89,75	374 527	711 132	89,87
ESTONIA	180 000	18 000	-90,00	402 722	53 174	-86,80
GEORGIA	11 310 061	9 471 620	-16,25	21 663 794	18 721 938	-13,58
SLOVAKIA	0	100	-	0	357	-
SLOVENIA	166 400	148 400	-10,82	294 890	286 561	-2,82
CZECH REPUBLIC	169 200	169 326	0,07	317 944	344 726	8,42
REP. OF MACEDONIA	37 200	0	-100,00	101 460	0	-100,00
RUSSIA FEDERATION	24 833 870	18 276 020	-26,41	47 163 793	37 129 099	-21,28
UDANG SEGAR/BEKU	**116 935 467**	**135 088 512**	**15,52**	**1 222 332 384**	**1 564 728 121**	**28,01**
JAPAN	30 915 508	25 272 565	-18,25	380 692 379	342 311 979	-10,08
HONG KONG	2 449 819	2 255 703	-7,92	21 134 152	21 066 118	-0,32
KOREA, REPUBLIC OF	382 143	953 046	149,40	3 151 968	10 413 496	230,38
TAIWAN	1 100 031	1 449 995	31,81	12 313 964	16 982 025	37,91
CHINA	5 336 787	5 068 582	-5,03	55 366 074	46 978 481	-15,15
MACAU	10	8	-20,00	100	226	126,00
THAILAND	494 675	338 833	-31,50	1 011 078	668 535	-33,88
SINGAPORE	2 901 190	3 263 549	12,49	10 469 748	16 695 805	59,47
PHILIPPINES	161 439	220 205	36,40	750 302	1 328 761	77,10
MALAYSIA	2 639 530	3 703 977	40,33	8 019 971	12 650 581	57,74
CAMBODIA	200	305	52,50	800	1 315	64,38
BRUNEI DARUSSALAM	7 998	8 000	0,03	50 333	88 980	76,78
VIET NAM	2 918 171	4 802 520	64,57	25 024 051	37 409 075	49,49
INDIA	3	12	300,00	17	113	564,71
PAKISTAN	5	2 425	48 400,00	18	3 847	21 272,22
BANGLADESH	5	0	-100,00	2	0	-100,00
SRI LANKA	32 364	8 938	-72,38	59 590	12 469	-79,08
IRAQ	10	0	-100,00	2	0	-100,00
IRAN (ISLAMIC REPUBLIC OF)	216	143	-33,80	2 991	672	-77,53
ISRAIL	230	217	-5,65	1 830	4 406	140,77
KUWAIT	8 092	843	-89,58	93 654	12 174	-87,00
JORDAN	7	0	-100,00	85	0	-100,00
LEBANON	5	58	1 060,00	25	231	824,00
YEMEN	50	0	-100,00	168	0	-100,00
OMAN	0	6 742	-	0	64 690	-
TURKEY	159 482	163 014	2,21	701 441	398 717	-43,16
UNITED ARAB EMIRATES	1 893	12 359	552,88	8 678	115 111	1 226,47
QATAR	0	20	-	0	82	-
BAHRAIN	189	0	-100,00	3 223	0	-100,00
CYPRUS	12 742	38 764	204,22	110 531	233 519	111,27
EGYPT	0	89 946	-	0	643 841	-
MOROCCO	16 729	31 132	86,10	36 443	152 756	319,16
REUNION	15 756	8 900	-43,51	132 949	34 350	-74,16
NIGERIA	0	26	-	0	15	-
BENIN	0	10 000	-	0	60 000	-
SOUTH AFRICA	49 670	67 588	36,07	627 023	761 578	21,46
AUSTRALIA	778 670	668 038	-14,21	9 934 151	10 196 927	2,65
NEW ZEALAND	47 222	36 920	-21,82	591 098	390 612	-33,92
CHRISTMAS ISLANDS	0	729	-	0	6 963	-
EAST TIMOR	3 350	1 505	-55,07	1 270	1 054	-17,01
UNITED STATES	58 902 704	77 742 946	31,99	614 319 354	939 509 669	52,94
CANADA	724 786	1 414 959	95,22	7 744 858	18 879 183	143,76
MEXICO	2 928	10 220	249,04	32 422	77 560	139,22
BRAZIL	1	0	-100,00	8	0	-100,00
PERU	15	0	-100,00	139	0	-100,00
TRINIDAD AND TOBAGO	39 714	107 491	170,66	699 184	1 416 956	102,66
PUERTO RICO	298 867	527 971	76,66	3 617 862	7 516 052	107,75
DOMINICAN REPUBLIC	0	32 656	-	0	332 815	-
GUADELOUPE	0	1 000	-	0	10 374	-
UNITED KINGDOM	2 451 847	1 949 919	-20,47	30 121 817	29 427 311	-2,31
NETHERLANDS	478 974	985 840	105,82	4 837 382	11 599 157	139,78
FRANCE	1 076 372	721 701	-32,95	10 881 898	8 721 447	-19,85
GERMANY, FED. REP. OF	144 409	373 435	158,60	1 792 143	5 270 367	194,08
AUSTRIA	737	189	-74,36	3 630	571	-84,27
BELGIUM	654 723	878 184	34,13	5 922 869	9 399 246	58,69

http://www.bps.go.id

TABEL 5. PERKEMBANGAN EKSPOR INDONESIA MENURUT KOMODITI DAN NEGARA TUJUAN
JANUARI-NOVEMBER 2013 DAN 2014

KOMODITI / NEGARA TUJUAN	BERAT BERSIH (KG)		PERUB	NILAI FOB (US $)		PERUB
	JAN-NOV 2013	JAN-NOV 2014	%	JAN-NOV 2013	JAN-NOV 2014	%
(1)	(2)	(3)	(4)	(5)	(6)	(7)
SWITZERLAND	159	395	148,43	2 140	8 323	288,93
DENMARK	128 728	380 041	195,23	1 122 378	4 529 902	303,60
NORWAY	231	229	-0,87	1 834	4 434	141,77
SWEDEN	82 225	38 785	-52,83	1 395 509	521 287	-62,65
FINLAND	4	0	-100,00	56	0	-100,00
IRELAND	61	39	-36,07	1 309	570	-56,46
ITALY	891 939	1 247 495	39,86	3 294 005	5 686 388	72,63
SPAIN	10 441	121 286	1 061,63	232 900	1 367 721	487,26
PORTUGAL	9 199	38	-99,59	101 803	1 102	-98,92
GREECE	14 053	21 673	54,22	101 551	249 668	145,85
HUNGARY	68	39	-42,65	618	719	16,34
POLAND	1 420	577	-59,37	8 570	13 457	57,02
ROMANIA	6	49	716,67	92	253	175,00
BULGARIA	17	27	58,82	61	328	437,70
ARMENIA	0	1	-	0	15	-
AZERBAIJAN	0	22	-	0	66	-
KAZAKHSTAN	152	70	-53,95	1 523	1 260	-17,27
UKRAINE	9 868	4 010	-59,36	136 498	68 625	-49,72
CROATIA	10 700	20 100	87,85	82 775	150 600	81,94
MALTA	3	9	200,00	8	161	1 912,50
SLOVENIA	0	90	-	0	180	-
CZECH REPUBLIC	845	902	6,75	9 316	5 816	-37,57
RUSSIA FEDERATION	565 080	20 517	-96,37	5 575 763	267 034	-95,21
TEH	**58 762 610**	**55 174 172**	**-6,11**	**120 233 156**	**99 069 280**	**-17,60**
JAPAN	892 700	990 940	11,00	1 845 520	1 425 802	-22,74
HONG KONG	243 632	207 915	-14,66	187 986	242 980	29,25
KOREA, REPUBLIC OF	31 450	23 719	-24,58	53 407	63 737	19,34
TAIWAN	387 757	838 117	116,14	655 927	1 285 748	96,02
CHINA	2 132 470	3 204 564	50,27	3 759 597	5 947 861	58,20
PAPUA NEW GUINEA	9 841	20 240	105,67	20 178	41 492	105,63
THAILAND	295 172	377 577	27,92	776 097	1 460 311	88,16
SINGAPORE	408 957	578 081	41,35	878 836	1 071 810	21,96
PHILIPPINES	0	48	-	0	1 608	-
MALAYSIA	6 799 751	9 034 651	32,87	11 655 575	13 602 995	16,71
BRUNEI DARUSSALAM	66 085	41 272	-37,55	155 080	81 640	-47,36
VIET NAM	0	38 740	-	0	64 616	-
INDIA	1 198 950	1 587 200	32,38	2 436 236	2 477 005	1,67
PAKISTAN	6 812 005	6 185 246	-9,20	16 750 812	12 863 162	-23,21
SRI LANKA	15 200	54 200	256,58	40 673	113 569	179,22
AFGHANISTAN	49 140	477 880	872,49	98 038	975 976	895,51
IRAN (ISLAMIC REPUBLIC OF)	916 670	871 820	-4,89	2 526 372	2 009 718	-20,45
SAUDI ARABIA	315 403	186 798	-40,77	311 823	159 598	-48,82
ISRAIL	158 080	141 600	-10,43	295 866	231 280	-21,83
JORDAN	0	8 800	-	0	17 906	-
LEBANON	0	27 000	-	0	48 060	-
YEMEN	298	17	-94,30	1 100	480	-56,36
TURKEY	565 780	709 420	25,39	1 212 343	1 329 315	9,65
UNITED ARAB EMIRATES	2 523 582	2 674 618	5,98	5 495 551	5 212 168	-5,16
EGYPT	1 348 280	241 640	-82,08	3 231 244	455 071	-85,92
MOROCCO	14 740	0	-100,00	36 610	0	-100,00
SOMALIA	0	14 075	-	0	10 390	-
KENYA	78 100	24 000	-69,27	141 942	38 232	-73,07
COTE D'IVOIRE	162 000	54 000	-66,67	291 600	96 120	-67,04
GAMBIA	18	0	-100,00	68	0	-100,00
DJIBOUTI	122 670	115 305	-6,00	113 337	120 053	5,93
SOUTH AFRICA	44 000	0	-100,00	68 515	0	-100,00
MAURITIUS	0	166	-	0	1 700	-
AUSTRALIA	445 550	421 153	-5,48	893 512	766 088	-14,26
NEW ZEALAND	382 701	406 939	6,33	643 938	637 926	-0,93
FIJI	77 000	88 000	14,29	165 550	165 990	0,27
SAMOA	14 180	6 500	-54,16	25 850	11 375	-56,00
TONGA	116	0	-100,00	945	0	-100,00
EAST TIMOR	20 208	38 481	90,42	7 575	13 093	72,84
UNITED STATES	4 353 198	4 046 853	-7,04	8 616 777	7 152 147	-17,00
CANADA	282 532	258 320	-8,57	640 122	460 439	-28,07
CHILE	735 871	404 800	-44,99	1 688 145	786 158	-53,43
PUERTO RICO	0	540	-	0	1 015	-
UNITED KINGDOM	6 159 800	2 653 624	-56,92	12 789 697	4 837 504	-62,18
NETHERLANDS	1 185 390	489 906	-58,67	2 360 819	864 027	-63,40
FRANCE	45	1 512	3 260,00	34	3 164	9 205,88
GERMANY, FED. REP. OF	4 902 982	3 867 404	-21,12	8 651 177	5 969 315	-31,00
BELGIUM	513 258	305 990	-40,38	1 197 392	613 517	-48,76
SWITZERLAND	84 825	1 641 189	1 834,79	187 011	3 088 850	1 551,69
DENMARK	8 800	0	-100,00	22 274	0	-100,00
SWEDEN	21 800	16 000	-26,61	64 040	52 575	-17,90
ITALY	202	707	250,00	41	830	1 924,39

http://www.bps.go.id

TABEL 5. PERKEMBANGAN EKSPOR INDONESIA MENURUT KOMODITI DAN NEGARA TUJUAN
JANUARI-NOVEMBER 2013 DAN 2014

KOMODITI / NEGARA TUJUAN	BERAT BERSIH (KG)		PERUB	NILAI FOB (US $)		PERUB
	JAN-NOV 2013	JAN-NOV 2014	%	JAN-NOV 2013	JAN-NOV 2014	%
(1)	(2)	(3)	(4)	(5)	(6)	(7)
SPAIN	0	70 000	-	0	76 650	-
POLAND	3 500 372	2 317 040	-33,81	7 633 838	4 555 217	-40,33
BELARUS	6 315	0	-100,00	17 934	0	-100,00
KAZAKHSTAN	9 360	0	-100,00	20 210	0	-100,00
KYRGYZSTAN	73 440	73 440	0,00	181 152	164 506	-9,19
UKRAINE	1 126 292	882 145	-21,68	2 247 136	1 629 560	-27,48
UZBEKISTAN	0	158 984	-	0	340 675	-
LATVIA	53 115	20 240	-61,89	101 984	38 802	-61,95
GEORGIA	0	20 000	-	0	35 600	-
SLOVENIA	0	45	-	0	726	-
RUSSIA FEDERATION	9 212 527	8 254 711	-10,40	19 035 670	15 353 128	-19,35
-LADA HITAM	**26 808 609**	**15 125 948**	**-43,58**	**169 023 057**	**121 399 463**	**-28,18**
JAPAN	558 900	310 820	-44,39	4 371 607	2 962 966	-32,22
HONG KONG	56 200	69 300	23,31	401 602	700 925	74,53
KOREA, REPUBLIC OF	66 006	0	-100,00	437 513	0	-100,00
TAIWAN	19 260	74 390	286,24	96 442	551 542	471,89
CHINA	450 000	797 005	77,11	3 048 657	7 921 039	159,82
SINGAPORE	1 659 732	3 072 807	85,14	8 322 060	26 375 612	216,94
PHILIPPINES	174 248	143 179	-17,83	355 482	363 134	2,15
MALAYSIA	43 750	7 183	-83,58	240 069	63 422	-73,58
VIET NAM	8 203 529	2 070 361	-74,76	50 982 839	14 843 146	-70,89
INDIA	2 013 000	2 210 950	9,83	11 332 636	16 702 598	47,38
PAKISTAN	0	32 000	-	0	78 070	-
SRI LANKA	15 000	208 000	1 286,67	101 085	1 828 400	1 708,77
ISRAIL	19 000	7 000	-63,16	122 400	49 700	-59,40
UNITED ARAB EMIRATES	0	3 961	-	0	5 149	-
TOGO	1 470	0	-100,00	1 354	0	-100,00
SOUTH AFRICA	0	2 000	-	0	4 800	-
MAURITIUS	300	800	166,67	2 280	7 160	214,04
AUSTRALIA	120 000	180 850	50,71	902 450	1 621 861	79,72
UNITED STATES	10 560 852	4 011 019	-62,02	70 052 869	31 418 631	-55,15
CANADA	45 000	3 000	-93,33	296 563	27 450	-90,74
JAMAICA	25 000	0	-100,00	161 750	0	-100,00
DOMINICAN REPUBLIC	8 000	0	-100,00	25 600	0	-100,00
UNITED KINGDOM	4 980	20 500	311,65	44 820	152 837	241,00
NETHERLANDS	751 203	315 001	-58,07	4 851 323	2 969 752	-38,78
FRANCE	428 000	325 000	-24,07	2 812 775	2 455 714	-12,69
GERMANY, FED. REP. OF	404 712	813 945	101,12	2 586 885	6 767 510	161,61
BELGIUM	73 012	166 037	127,41	499 595	1 431 116	186,46
ITALY	74 000	135 000	82,43	508 268	1 220 995	140,23
SPAIN	11 450	0	-100,00	25 359	0	-100,00
PORTUGAL	2 000	0	-100,00	13 100	0	-100,00
POLAND	420 000	0	-100,00	2 721 150	0	-100,00
ROMANIA	0	51 240	-	0	226 934	-
BULGARIA	32 005	19 600	-38,76	88 010	49 000	-44,32
UKRAINE	31 000	0	-100,00	189 456	0	-100,00
LATVIA	2 000	0	-100,00	10 560	0	-100,00
RUSSIA FEDERATION	535 000	75 000	-85,98	3 416 498	600 000	-82,44
-LADA PUTIH	**14 692 371**	**13 082 172**	**-10,96**	**131 934 084**	**148 028 159**	**12,20**
JAPAN	547 025	618 470	13,06	5 061 684	7 860 944	55,30
HONG KONG	75 389	91 000	20,71	685 515	1 094 400	59,65
KOREA, REPUBLIC OF	48 480	39 000	-19,55	471 501	561 580	19,10
TAIWAN	351 600	619 745	76,26	2 849 940	6 945 770	143,72
CHINA	163 300	72 000	-55,91	1 530 169	828 665	-45,84
SINGAPORE	3 359 877	4 566 879	35,92	29 692 374	52 918 452	78,22
PHILIPPINES	14 000	64 750	362,50	84 635	307 288	263,07
MALAYSIA	588 098	486 360	-17,30	5 570 449	5 447 286	-2,21
VIET NAM	2 082 704	2 199 622	5,61	18 264 520	21 205 920	16,10
INDIA	300 000	272 852	-9,05	2 508 043	2 876 451	14,69
PAKISTAN	6 847	41 834	510,98	9 452	72 504	667,08
BANGLADESH	0	14 010	-	0	18 950	-
KUWAIT	25 000	0	-100,00	168 350	0	-100,00
MAURITIUS	310	100	-67,74	3 952	1 338	-66,14
AUSTRALIA	85 000	0	-100,00	792 335	0	-100,00
EAST TIMOR	7 327	0	-100,00	378	0	-100,00
UNITED STATES	3 182 161	1 455 060	-54,27	28 993 977	18 035 270	-37,80
CANADA	470	0	-100,00	3 984	0	-100,00
JAMAICA	16 000	0	-100,00	149 600	0	-100,00
DOMINICAN REPUBLIC	1 500	0	-100,00	8 700	0	-100,00
UNITED KINGDOM	60 000	15 000	-75,00	544 125	198 100	-63,59
NETHERLANDS	1 459 522	673 001	-53,89	13 611 624	8 027 762	-41,02
FRANCE	422 000	327 000	-22,51	3 859 320	3 717 665	-3,67
GERMANY, FED. REP. OF	1 546 000	1 411 980	-8,67	13 863 276	16 512 209	19,11
BELGIUM	242 756	75 509	-68,90	2 273 831	926 225	-59,27
ITALY	58 000	23 000	-60,34	513 574	277 780	-45,91

http://www.bps.go.id

TABEL 5. PERKEMBANGAN EKSPOR INDONESIA MENURUT KOMODITI DAN NEGARA TUJUAN
JANUARI-NOVEMBER 2013 DAN 2014

KOMODITI / NEGARA TUJUAN	BERAT BERSIH (KG)		PERUB	NILAI FOB (US $)		PERUB
	JAN-NOV 2013	JAN-NOV 2014	%	JAN-NOV 2013	JAN-NOV 2014	%
(1)	(2)	(3)	(4)	(5)	(6)	(7)
SPAIN	30 000	15 000	-50,00	273 039	193 600	-29,09
GREECE	4 005	0	-100,00	9 612	0	-100,00
POLAND	15 000	0	-100,00	136 125	0	-100,00
-KAYU MANIS DAN BUNGANYA	**18 313 637**	**20 020 983**	**9,32**	**27 917 469**	**40 686 210**	**45,74**
JAPAN	1 325	9 975	652,83	3 407	27 404	704,34
HONG KONG	16 000	4 051	-74,68	16 569	10 281	-37,95
KOREA, REPUBLIC OF	116 506	52 714	-54,75	133 814	68 831	-48,56
TAIWAN	11 700	0	-100,00	11 700	0	-100,00
CHINA	186 500	234 500	25,74	215 341	348 354	61,77
THAILAND	1 673 750	1 200 745	-28,26	3 005 588	2 931 072	-2,48
SINGAPORE	369 025	928 720	151,67	639 622	2 077 108	224,74
PHILIPPINES	4 030	6 010	49,13	4 410	10 324	134,10
MALAYSIA	1 099 356	1 484 848	35,07	1 219 542	1 949 295	59,84
MYANMAR	64 000	157 345	145,85	100 313	334 096	233,05
VIET NAM	821 949	688 916	-16,19	1 066 475	1 274 388	19,50
MALDIVES	750	600	-20,00	1 533	1 140	-25,64
INDIA	475 730	613 205	28,90	681 249	1 313 295	92,78
PAKISTAN	0	8 245	-	0	14 299	-
BANGLADESH	90 000	51 000	-43,33	96 750	76 500	-20,93
IRAQ	0	78 000	-	0	112 240	-
IRAN (ISLAMIC REPUBLIC OF)	0	53 000	-	0	94 990	-
SAUDI ARABIA	62 000	99 020	59,71	103 201	324 574	214,51
ISRAIL	147 965	144 040	-2,65	242 115	307 059	26,82
KUWAIT	159 000	27 000	-83,02	141 672	40 800	-71,20
JORDAN	99 255	5 500	-94,46	116 958	16 389	-85,99
LEBANON	14 000	38 000	171,43	28 209	75 599	168,00
SYRIA ARAB REPUBLIC	15 010	20 372	35,72	13 610	13 298	-2,29
TURKEY	603 765	770 310	27,58	682 050	1 023 378	50,04
UNITED ARAB EMIRATES	638 625	818 026	28,09	771 253	1 350 446	75,10
BAHRAIN	0	8 000	-	0	13 682	-
CYPRUS	8 800	3 800	-56,82	15 187	12 007	-20,94
EGYPT	133 000	161 350	21,32	157 687	380 320	141,19
LIBYAN ARAB JAMAHIRIYA	0	106 500	-	0	316 763	-
MOROCCO	318 000	246 000	-22,64	346 085	340 109	-1,73
TUNISIA	67 960	83 500	22,87	117 643	218 657	85,86
ALGERIA	282 300	587 595	108,15	435 370	1 350 418	210,18
SIERRA LEONE	9 000	0	-100,00	20 430	0	-100,00
SENEGAL	0	9 310	-	0	8 960	-
SOUTH AFRICA	65 000	66 562	2,40	69 667	118 249	69,73
MAURITIUS	19 215	59 210	208,14	30 346	132 078	335,24
AUSTRALIA	33 679	25 325	-24,80	80 698	86 923	7,71
NEW ZEALAND	360	0	-100,00	3 600	0	-100,00
CHRISTMAS ISLANDS	0	1	-	0	7	-
EAST TIMOR	148	20	-86,49	42	6	-85,71
UNITED STATES	3 511 567	2 956 001	-15,82	7 096 452	7 421 462	4,58
CANADA	244 575	330 978	35,33	258 064	670 342	159,76
MEXICO	257 375	238 000	-7,53	313 013	402 501	28,59
GUATEMALA	18 650	0	-100,00	42 226	0	-100,00
PANAMA	36 000	25 000	-30,56	38 823	44 000	13,33
SURINAME	16 500	29 140	76,61	33 350	64 083	92,15
VENEZUELA	516 200	358 000	-30,65	634 303	548 366	-13,55
ARGENTINA	13 500	18 000	33,33	11 475	26 425	130,28
BRAZIL	1 292 750	1 528 600	18,24	1 761 996	2 811 410	59,56
COLOMBIA	46 000	22 500	-51,09	40 042	29 835	-25,49
URUGUAY	5 000	2 000	-60,00	5 500	6 400	16,36
PUERTO RICO	15 000	18 000	20,00	33 184	54 659	64,71
DOMINICAN REPUBLIC	1 171 700	1 178 000	0,54	1 456 270	2 006 142	37,76
COSTA RICA	22 250	7 000	-68,54	32 373	15 640	-51,69
UNITED KINGDOM	31 838	9 470	-70,26	64 556	32 303	-49,96
NETHERLANDS	1 366 041	2 463 734	80,36	2 307 281	5 185 145	124,73
FRANCE	106 000	69 500	-34,43	224 598	197 192	-12,20
GERMANY, FED. REP. OF	713 895	619 460	-13,23	1 006 449	1 430 971	42,18
BELGIUM	4 763	3 021	-36,57	13 494	11 493	-14,83
SWITZERLAND	94	52	-44,68	141	78	-44,68
DENMARK	9 680	2 688	-72,23	27 061	9 327	-65,53
NORWAY	10 000	0	-100,00	9 912	0	-100,00
SWEDEN	5 525	28 020	407,15	15 777	60 352	282,53
FINLAND	25 000	0	-100,00	25 041	0	-100,00
ITALY	43 610	26 027	-40,32	85 620	91 756	7,17
SPAIN	45 800	106 750	133,08	65 557	182 900	178,99
PORTUGAL	168 010	202 585	20,58	360 505	606 566	68,25
GREECE	448 998	497 100	10,71	636 143	1 108 762	74,29
HUNGARY	31 850	0	-100,00	44 398	0	-100,00
POLAND	102 900	75 500	-26,63	116 759	125 788	7,73
ROMANIA	40 320	70 000	73,61	47 260	120 020	153,96
BULGARIA	43 000	16 997	-60,47	49 891	31 772	-36,32

http://www.bps.go.id

TABEL 5. PERKEMBANGAN EKSPOR INDONESIA MENURUT KOMODITI DAN NEGARA TUJUAN
JANUARI-NOVEMBER 2013 DAN 2014

KOMODITI / NEGARA TUJUAN	BERAT BERSIH (KG)		PERUB	NILAI FOB (US $)		PERUB
	JAN-NOV 2013	JAN-NOV 2014	%	JAN-NOV 2013	JAN-NOV 2014	%
(1)	(2)	(3)	(4)	(5)	(6)	(7)
ARMENIA	0	1 000	-	0	1 850	-
UKRAINE	57 343	29 000	-49,43	102 723	71 643	-30,26
LITHUANIA	500	7 000	1 300,00	1 100	21 203	1 827,55
LATVIA	32 400	12 500	-61,42	44 032	44 347	0,72
ESTONIA	19 400	96 200	395,88	31 055	184 528	494,20
CROATIA	0	12 000	-	0	22 812	-
RUSSIA FEDERATION	231 900	109 845	-52,63	308 909	270 798	-12,34
-BIJI PALA & BUNGANYA DAN KAPULAGA	**20 177 244**	**24 589 811**	**21,87**	**121 501 940**	**116 014 908**	**-4,52**
JAPAN	443 324	494 002	11,43	7 785 701	7 286 040	-6,42
HONG KONG	29 269	26 202	-10,48	242 544	228 365	-5,85
KOREA, REPUBLIC OF	203 817	397 835	95,19	1 753 838	1 747 053	-0,39
TAIWAN	386 871	206 988	-46,50	261 579	96 059	-63,28
CHINA	66 070	51 568	-21,95	245 864	51 685	-78,98
THAILAND	129 115	160 843	24,57	845 641	1 030 551	21,87
SINGAPORE	172 040	272 950	58,65	1 475 373	2 485 424	68,46
PHILIPPINES	91 540	119 020	30,02	699 375	839 540	20,04
MALAYSIA	1 479 509	1 353 311	-8,53	1 901 868	1 660 726	-12,68
MYANMAR	12 870	23 990	86,40	179 922	206 081	14,54
BRUNEI DARUSSALAM	0	512	-	0	6 687	-
VIET NAM	9 745 928	12 163 037	24,80	27 347 578	27 188 590	-0,58
INDIA	1 234 991	3 123 448	152,91	6 746 296	11 548 737	71,19
PAKISTAN	223 321	281 181	25,91	1 141 551	1 417 651	24,19
BANGLADESH	93 026	55 883	-39,93	1 350 571	510 967	-62,17
SRI LANKA	13 010	5 400	-58,49	173 016	79 510	-54,04
SAUDI ARABIA	40 327	26 645	-33,93	26 134	8 122	-68,92
ISRAIL	0	2 000	-	0	23 774	-
KUWAIT	0	5	-	0	23	-
JORDAN	0	500	-	0	3 623	-
LEBANON	8 500	0	-100,00	58 750	0	-100,00
OMAN	0	700	-	0	1 438	-
UNITED ARAB EMIRATES	26 690	40 385	51,31	58 098	457 792	687,97
QATAR	5 543	3 977	-28,25	6 932	12 003	73,15
BAHRAIN	0	510	-	0	8 924	-
EGYPT	4 000	1 000	-75,00	68 720	13 459	-80,41
MOROCCO	44 625	28 000	-37,25	437 213	277 383	-36,56
NIGERIA	22 850	3 350	-85,34	135 462	3 672	-97,29
SOUTH AFRICA	45 000	29 000	-35,56	592 400	347 342	-41,37
MAURITIUS	250	1 500	500,00	3 888	9 750	150,77
AUSTRALIA	95 508	136 818	43,25	887 922	1 363 703	53,58
NEW ZEALAND	1 489	525	-64,74	22 967	12 078	-47,41
EAST TIMOR	3 187	32 835	930,28	808	961	18,94
UNITED STATES	1 479 148	1 650 903	11,61	15 588 913	14 639 711	-6,09
CANADA	38 928	73 420	88,60	429 826	807 462	87,86
MEXICO	13 984	317	-97,73	153 277	5 334	-96,52
SURINAME	63	0	-100,00	991	0	-100,00
CHILE	4 500	0	-100,00	52 150	0	-100,00
ARGENTINA	96 300	170 700	77,26	876 403	1 116 657	27,41
BRAZIL	30 000	8 800	-70,67	301 525	71 647	-76,24
COLOMBIA	0	3 500	-	0	50 400	-
URUGUAY	5 000	4 000	-20,00	70 000	50 000	-28,57
DOMINICAN REPUBLIC	7 000	0	-100,00	83 100	0	-100,00
COSTA RICA	497	400	-19,52	4 421	6 770	53,13
UNITED KINGDOM	48 007	82 980	72,85	900 352	1 145 503	27,23
NETHERLANDS	1 300 745	1 212 673	-6,77	19 255 665	15 207 620	-21,02
FRANCE	155 750	132 200	-15,12	2 327 867	2 020 323	-13,21
GERMANY, FED. REP. OF	1 018 322	836 895	-17,82	11 823 674	9 148 951	-22,62
AUSTRIA	0	49 000	-	0	557 234	-
BELGIUM	167 540	200 426	19,63	2 685 920	2 459 428	-8,43
SWITZERLAND	24 000	7	-99,97	443 450	11	-100,00
DENMARK	19 220	30 500	58,69	242 220	350 674	44,77
SWEDEN	14 525	10 000	-31,15	178 187	195 775	9,87
ITALY	888 315	863 474	-2,80	9 504 890	7 443 484	-21,69
SPAIN	100 100	103 700	3,60	874 689	971 973	11,12
GREECE	2 500	0	-100,00	40 875	0	-100,00
POLAND	16 000	36 751	129,69	169 750	290 029	70,86
ROMANIA	18 200	6 045	-66,79	215 968	74 024	-65,72
BULGARIA	2 000	8 000	300,00	15 050	66 000	338,54
KAZAKHSTAN	0	1 000	-	0	8 050	-
UKRAINE	13 050	14 000	7,28	104 203	98 476	-5,50
LATVIA	300	200	-33,33	3 780	2 840	-24,87
RUSSIA FEDERATION	90 580	46 000	-49,22	704 783	298 819	-57,60
-PANILI	**215 448**	**189 191**	**-12,19**	**5 740 490**	**6 479 955**	**12,88**
JAPAN	703	160	-77,24	7 015	7 731	10,21
HONG KONG	0	317	-	0	28 801	-
KOREA, REPUBLIC OF	400	109	-72,75	15 200	4 770	-68,62

http://www.bps.go.id

TABEL 5. PERKEMBANGAN EKSPOR INDONESIA MENURUT KOMODITI DAN NEGARA TUJUAN
JANUARI-NOVEMBER 2013 DAN 2014

KOMODITI / NEGARA TUJUAN	BERAT BERSIH (KG)		PERUB	NILAI FOB (US $)		PERUB
	JAN-NOV 2013	JAN-NOV 2014	%	JAN-NOV 2013	JAN-NOV 2014	%
(1)	(2)	(3)	(4)	(5)	(6)	(7)
TAIWAN	347	300	-13,54	26 595	29 913	12,48
CHINA	5 945	3 500	-41,13	181 694	160 339	-11,75
THAILAND	24	100	316,67	2 470	11 580	368,83
SINGAPORE	403	499	23,82	26 503	31 239	17,87
PHILIPPINES	70	50	-28,57	3 850	251	-93,48
MALAYSIA	2 722	181	-93,35	25 071	15 787	-37,03
INDIA	950	434	-54,32	33 870	22 093	-34,77
SRI LANKA	300	1 077	259,00	11 500	65 136	466,40
SAUDI ARABIA	0	285	-	0	7 458	-
UNITED ARAB EMIRATES	5	204	3 980,00	5	4 940	98 700,00
GABON	17	0	-100,00	750	0	-100,00
AUSTRALIA	789	2 234	183,14	45 474	163 316	259,14
NEW ZEALAND	102	148	45,10	10 951	19 866	81,41
UNITED STATES	141 137	118 250	-16,22	3 422 992	3 451 954	0,85
BRAZIL	800	500	-37,50	40 738	47 625	16,91
DOMINICAN REPUBLIC	52	0	-100,00	520	0	-100,00
UNITED KINGDOM	10 290	250	-97,57	312 262	24 050	-92,30
NETHERLANDS	312	891	185,58	17 760	70 274	295,69
FRANCE	2 000	0	-100,00	78 000	0	-100,00
GERMANY, FED. REP. OF	47 501	58 450	23,05	1 455 675	2 253 788	54,83
BELGIUM	234	57	-75,64	5 413	2 542	-53,04
SWITZERLAND	57	75	31,58	1 140	1 500	31,58
PORTUGAL	0	500	-	0	21 900	-
POLAND	188	570	203,19	10 262	30 630	198,48
BULGARIA	0	50	-	0	2 472	-
SERBIA	100	0	-100,00	4 780	0	-100,00
-LAINNYA	**27 850 132**	**72 456 757**	**160,17**	**43 538 329**	**91 262 163**	**109,61**
JAPAN	407 235	453 732	11,42	1 201 069	1 710 035	42,38
HONG KONG	68 658	73 667	7,30	411 709	259 728	-36,91
KOREA, REPUBLIC OF	48 100	55 611	15,62	423 752	275 734	-34,93
TAIWAN	67 344	208 823	210,08	452 119	718 162	58,84
CHINA	16 918	49 655	193,50	155 144	250 965	61,76
THAILAND	363 180	434 110	19,53	457 368	674 541	47,48
SINGAPORE	1 014 766	1 881 886	85,45	3 162 041	8 722 547	175,85
PHILIPPINES	604	7 000	1 058,94	21 420	15 824	-26,13
MALAYSIA	4 404 768	8 183 977	85,80	3 542 785	5 591 929	57,84
MYANMAR	18 975	21 460	13,10	144 519	28 048	-80,59
BRUNEI DARUSSALAM	273	24 840	8 998,90	7 208	36 571	407,37
LAO PEOPLE'S DEM. REP.	0	456	-	0	2 196	-
VIET NAM	1 630 274	4 785 743	193,55	3 597 379	5 728 302	59,24
MALDIVES	0	2 045	-	0	281	-
INDIA	1 134 361	3 898 154	243,64	4 535 853	8 637 846	90,43
PAKISTAN	2 126 354	21 159 817	895,12	1 754 484	17 101 515	874,73
BANGLADESH	13 756 981	27 212 122	97,81	8 416 275	24 123 624	186,63
SRI LANKA	22 483	46 100	105,04	59 137	27 225	-53,96
IRAQ	0	14 630	-	0	15 579	-
IRAN (ISLAMIC REPUBLIC OF)	0	36 600	-	0	42 795	-
SAUDI ARABIA	424 703	595 763	40,28	2 662 730	4 711 448	76,94
ISRAIL	13 176	59 200	349,30	18 119	135 148	645,89
KUWAIT	65 380	67 722	3,58	63 572	102 990	62,01
JORDAN	48 965	143 830	193,74	60 477	171 268	183,20
LEBANON	27 500	38 060	38,40	33 920	50 393	48,56
YEMEN	0	2	-	0	4	-
SYRIA ARAB REPUBLIC	41 272	157 350	281,25	33 734	209 262	520,33
TURKEY	57 000	104 930	84,09	209 465	111 540	-46,75
UNITED ARAB EMIRATES	84 870	554 161	552,95	466 543	773 251	65,74
QATAR	1 255	2 712	116,10	1 895	7 946	319,31
BAHRAIN	0	1 006	-	0	12 178	-
EGYPT	313 913	400 400	27,55	558 832	451 412	-19,22
MOROCCO	16 490	0	-100,00	68 331	0	-100,00
GHANA	0	9 000	-	0	18 000	-
MAURITANIA	111 600	0	-100,00	127 920	0	-100,00
SOUTH AFRICA	5 014	33 015	558,46	18 430	156 309	748,12
AUSTRALIA	14 873	63 117	324,37	110 521	355 857	221,98
NEW ZEALAND	775	649	-16,26	15 072	7 704	-48,89
NEW CALEDONIA	399	0	-100,00	423	0	-100,00
CHRISTMAS ISLANDS	5	40	700,00	5	155	3 000,00
EAST TIMOR	22 709	37 367	64,55	13 266	1 963	-85,20
UNITED STATES	524 612	424 412	-19,10	5 951 888	5 066 313	-14,88
CANADA	31 922	14 860	-53,45	147 514	94 109	-36,20
MEXICO	8 000	48 540	506,75	12 700	65 886	418,79
SURINAME	5 272	35	-99,34	12 280	260	-97,88
CHILE	8 490	0	-100,00	31 764	0	-100,00
ARGENTINA	5 530	24 280	339,06	24 194	55 297	128,56
BRAZIL	42 590	71 690	68,33	607 801	1 000 536	64,62
DOMINICAN REPUBLIC	3 000	3 360	12,00	4 200	2 352	-44,00

http://www.bps.go.id

TABEL 5. PERKEMBANGAN EKSPOR INDONESIA MENURUT KOMODITI DAN NEGARA TUJUAN
JANUARI-NOVEMBER 2013 DAN 2014

KOMODITI / NEGARA TUJUAN	BERAT BERSIH (KG)		PERUB	NILAI FOB (US $)		PERUB
	JAN-NOV 2013	JAN-NOV 2014	%	JAN-NOV 2013	JAN-NOV 2014	%
(1)	(2)	(3)	(4)	(5)	(6)	(7)
COSTA RICA	1 110	0	-100,00	2 539	0	-100,00
UNITED KINGDOM	60 375	48 473	-19,71	478 512	312 358	-34,72
NETHERLANDS	566 428	755 578	33,39	1 238 049	1 641 221	32,57
FRANCE	54 400	18 561	-65,88	978 837	263 767	-73,05
GERMANY, FED. REP. OF	123 041	147 071	19,53	577 406	859 173	48,80
AUSTRIA	0	1 000	-	0	8 613	-
BELGIUM	14 996	29 553	97,07	125 419	137 044	9,27
SWITZERLAND	4 026	400	-90,06	89 039	1 257	-98,59
DENMARK	2 960	3 000	1,35	19 034	31 750	66,81
SWEDEN	60	0	-100,00	821	0	-100,00
FINLAND	0	930	-	0	6 483	-
ITALY	12 702	8 235	-35,17	75 128	62 037	-17,42
SPAIN	25 630	12 480	-51,31	268 519	322 483	20,10
GREECE	2 000	1 005	-49,75	4 500	9 005	100,11
POLAND	0	8 162	-	0	8 766	-
BULGARIA	2 015	4 000	98,51	7 768	9 500	22,30
UKRAINE	4 000	7 000	75,00	20 175	21 000	4,09
LITHUANIA	700	2 960	322,86	9 450	15 040	59,15
LATVIA	14 000	1 920	-86,29	38 080	22 155	-41,82
CZECH REPUBLIC	0	500	-	0	5 483	-
RUSSIA FEDERATION	1 100	0	-100,00	7 195	0	-100,00
TEMBAKAU	**18 506 790**	**14 413 604**	**-22,12**	**89 695 996**	**74 966 075**	**-16,42**
JAPAN	43	55	27,91	43	54	25,58
HONG KONG	4	74	1 750,00	2	114	5 600,00
KOREA, REPUBLIC OF	50	0	-100,00	120	0	-100,00
TAIWAN	1 586 360	1 391 080	-12,31	75 009	42 343	-43,55
CHINA	978 805	390 716	-60,08	8 366 694	8 519 100	1,82
THAILAND	9 600	0	-100,00	36 480	0	-100,00
SINGAPORE	287 539	408 773	42,16	1 083 475	2 258 332	108,43
PHILIPPINES	566 870	1 192 510	110,37	3 465 318	6 540 604	88,74
MALAYSIA	981 397	1 444 175	47,16	1 507 162	2 744 476	82,10
CAMBODIA	0	99 000	-	0	490 050	-
VIET NAM	0	30 177	-	0	72 424	-
INDIA	39 654	0	-100,00	319 725	0	-100,00
SRI LANKA	769 153	767 273	-0,24	17 476 960	16 039 498	-8,22
TURKEY	1 400	4 000	185,71	16 016	6 200	-61,29
UNITED ARAB EMIRATES	0	29	-	0	46	-
EGYPT	776 307	781 392	0,66	1 444 377	1 395 800	-3,36
MOROCCO	18 000	18 000	0,00	71 306	67 500	-5,34
TUNISIA	0	10 000	-	0	15 000	-
BOTSWANA	68 000	88 000	29,41	81 600	100 175	22,76
NIGERIA	13 440	0	-100,00	7 291	0	-100,00
SENEGAL	20 000	0	-100,00	24 000	0	-100,00
MAURITANIA	122 000	0	-100,00	182 000	0	-100,00
SOUTH AFRICA	88 080	90 000	2,18	66 067	60 504	-8,42
NEW ZEALAND	63 660	0	-100,00	36 275	0	-100,00
UNITED STATES	2 447 269	2 396 705	-2,07	5 766 091	5 507 586	-4,48
HONDURAS	35 734	30 903	-13,52	404 197	1 080 923	167,42
NICARAGUA	467 134	270 464	-42,10	4 017 301	2 870 140	-28,56
CUBA	960 000	0	-100,00	1 571 200	0	-100,00
CHILE	172 800	57 600	-66,67	60 480	20 736	-65,71
ARGENTINA	9 000	0	-100,00	50 065	0	-100,00
BRAZIL	13 175	23 000	74,57	8 192	74 750	812,48
PUERTO RICO	451 290	0	-100,00	1 806 567	0	-100,00
DOMINICAN REPUBLIC	1 037 623	616 895	-40,55	8 939 866	7 911 351	-11,50
NORFOLK ISLANDS	99 000	0	-100,00	265 320	0	-100,00
UNITED KINGDOM	101 200	57 400	-43,28	429 016	258 300	-39,79
NETHERLANDS	1 722 676	675 361	-60,80	9 534 821	5 776 255	-39,42
FRANCE	184 410	783 750	325,00	95 394	461 838	384,14
GERMANY, FED. REP. OF	353 428	447 294	26,56	3 818 229	2 519 634	-34,01
BELGIUM	2 949 168	1 808 529	-38,68	13 687 826	8 660 665	-36,73
SWITZERLAND	173 812	0	-100,00	811 987	0	-100,00
DENMARK	99 000	59 400	-40,00	348 480	180 774	-48,13
IRELAND	39 600	0	-100,00	194 040	0	-100,00
ITALY	59 400	0	-100,00	207 900	0	-100,00
SPAIN	307 860	59 489	-80,68	2 630 220	501 513	-80,93
POLAND	156 725	36 000	-77,03	498 040	146 831	-70,52
ROMANIA	14 400	0	-100,00	2 448	0	-100,00
BULGARIA	0	19 800	-	0	33 840	-
AZERBAIJAN	0	2	-	0	2	-
UKRAINE	18 480	0	-100,00	7 319	0	-100,00
LITHUANIA	0	97 523	-	0	195 046	-
MALTA	6 000	0	-100,00	10 800	0	-100,00
SLOVAKIA	0	40 000	-	0	36 000	-
CZECH REPUBLIC	0	8 640	-	0	17 496	-
RUSSIA FEDERATION	237 244	209 595	-11,65	270 277	360 175	33,26

http://www.bps.go.id

TABEL 5. PERKEMBANGAN EKSPOR INDONESIA MENURUT KOMODITI DAN NEGARA TUJUAN
JANUARI-NOVEMBER 2013 DAN 2014

KOMODITI / NEGARA TUJUAN	BERAT BERSIH (KG)		PERUB	NILAI FOB (US $)		PERUB
	JAN-NOV 2013	JAN-NOV 2014	%	JAN-NOV 2013	JAN-NOV 2014	%
(1)	(2)	(3)	(4)	(5)	(6)	(7)
BIJI COKLAT	**185 731 931**	**73 639 788**	**-60,35**	**411 968 587**	**193 468 735**	**-53,04**
JAPAN	103 816	77 250	-25,59	463 063	568 458	22,76
KOREA, REPUBLIC OF	1 211 780	4 900 142	304,38	181 068	680 881	276,04
TAIWAN	937	0	-100,00	1 889	0	-100,00
CHINA	8 465 196	480 005	-94,33	18 667 142	1 285 155	-93,12
THAILAND	7 046 158	4 478 471	-36,44	17 525 419	14 360 125	-18,06
SINGAPORE	33 121 973	10 362 108	-68,72	72 743 190	30 328 529	-58,31
PHILIPPINES	686 498	1 902 689	177,16	90 636	305 408	236,96
MALAYSIA	122 456 687	42 511 962	-65,28	272 970 762	117 699 941	-56,88
VIET NAM	0	50 028	-	0	7 955	-
INDIA	4 150 028	7 805 101	88,07	9 360 909	23 195 729	147,79
SRI LANKA	34 729	0	-100,00	73 616	0	-100,00
TURKEY	26 455	0	-100,00	64 288	0	-100,00
AUSTRALIA	120	0	-100,00	251	0	-100,00
EAST TIMOR	30	325	983,33	23	260	1 030,43
UNITED STATES	7 187 188	113 902	-98,42	16 315 844	667 194	-95,91
BRAZIL	60 000	0	-100,00	176 823	0	-100,00
NETHERLANDS	175 000	212 500	21,43	479 757	1 031 136	114,93
FRANCE	72	0	-100,00	318	0	-100,00
GERMANY, FED. REP. OF	490 500	475 708	-3,02	1 368 976	2 453 590	79,23
BELGIUM	62 514	200 257	220,34	215 001	691 087	221,43
SWITZERLAND	1 000	1 140	14,00	1 330	3 078	131,43
SPAIN	400 000	0	-100,00	1 152 010	0	-100,00
ESTONIA	51 200	68 200	33,20	116 122	190 209	63,80
SLOVENIA	50	0	-100,00	150	0	-100,00
-IKAN TONGKOL/TUNA	**105 347 926**	**93 154 724**	**-11,57**	**256 426 861**	**192 065 540**	**-25,10**
JAPAN	30 447 844	22 452 400	-26,26	96 715 744	67 495 342	-30,21
HONG KONG	206 449	58 305	-71,76	1 551 825	457 071	-70,55
KOREA, REPUBLIC OF	587 181	617 485	5,16	1 373 036	1 006 011	-26,73
TAIWAN	326 725	333 966	2,22	305 759	355 281	16,20
CHINA	2 859 686	1 585 514	-44,56	2 354 582	1 849 041	-21,47
THAILAND	42 739 570	44 479 959	4,07	65 988 433	63 834 912	-3,26
SINGAPORE	506 284	625 279	23,50	1 014 944	1 447 849	42,65
PHILIPPINES	698 897	2 023 660	189,55	1 188 653	2 803 100	135,82
MALAYSIA	249 772	102 013	-59,16	432 802	180 099	-58,39
BRUNEI DARUSSALAM	2 405	0	-100,00	2 405	0	-100,00
VIET NAM	2 461 169	2 070 140	-15,89	4 255 374	3 367 522	-20,86
INDIA	0	50 221	-	0	119 230	-
SRI LANKA	219 171	582 449	165,75	516 827	926 162	79,20
IRAN (ISLAMIC REPUBLIC OF)	1 995 392	4 857 233	143,42	3 799 705	7 321 217	92,68
SAUDI ARABIA	3 515	98 904	2 713,77	6 829	351 714	5 050,30
ISRAIL	671 634	0	-100,00	3 595 368	0	-100,00
KUWAIT	6 921	650	-90,61	87 640	11 100	-87,33
JORDAN	3 750	15 609	316,24	66 900	64 374	-3,78
LEBANON	47 706	22 514	-52,81	406 106	223 222	-45,03
YEMEN	54 000	58 368	8,09	273 300	206 000	-24,62
OMAN	49 000	15 360	-68,65	197 250	58 250	-70,47
SYRIA ARAB REPUBLIC	37 800	0	-100,00	239 494	0	-100,00
TURKEY	0	15 360	-	0	77 680	-
UNITED ARAB EMIRATES	1 118 186	171 745	-84,64	1 951 805	647 919	-66,80
BAHRAIN	13 544	2 000	-85,23	82 992	31 200	-62,41
CYPRUS	10 569	0	-100,00	115 434	0	-100,00
EGYPT	2 081 020	2 108 500	1,32	1 855 493	2 162 756	16,56
LIBYAN ARAB JAMAHIRIYA	0	37 272	-	0	136 200	-
ALGERIA	732 023	111 048	-84,83	2 895 399	183 229	-93,67
KENYA	0	200 000	-	0	402 668	-
ANGOLA	63 936	0	-100,00	244 344	0	-100,00
BENIN	0	200 000	-	0	361 396	-
MAURITIUS	470 646	342 765	-27,17	1 157 763	659 308	-43,05
AUSTRALIA	102 586	79 459	-22,54	941 328	559 757	-40,54
NEW ZEALAND	50 000	134 012	168,02	59 700	139 852	134,26
AMERICAN SAMOA	54 038	1 134 265	1 999,01	96 188	1 862 837	1 836,66
EAST TIMOR	15 171	15 387	1,42	5 236	16 664	218,26
UNITED STATES	3 849 433	1 978 653	-48,60	30 274 721	14 922 525	-50,71
CANADA	0	1 374	-	0	9 682	-
MEXICO	21 013	25 000	18,97	172 620	67 000	-61,19
PANAMA	5 095	5 170	1,47	69 292	15 185	-78,09
CHILE	11 500	0	-100,00	98 325	0	-100,00
ECUADOR	0	19 105	-	0	148 372	-
PERU	237 408	0	-100,00	569 439	0	-100,00
PUERTO RICO	7 556	0	-100,00	89 994	0	-100,00
DOMINICAN REPUBLIC	9 792	5 300	-45,87	43 200	43 643	1,03
MARTINIQUE	0	10 856	-	0	31 962	-
GUADELOUPE	0	18 610	-	0	72 001	-
UNITED KINGDOM	44 398	30 251	-31,86	183 633	86 142	-53,09

http://www.bps.go.id

TABEL 5. PERKEMBANGAN EKSPOR INDONESIA MENURUT KOMODITI DAN NEGARA TUJUAN
JANUARI-NOVEMBER 2013 DAN 2014

KOMODITI / NEGARA TUJUAN	BERAT BERSIH (KG)		PERUB	NILAI FOB (US $)		PERUB
	JAN-NOV 2013	JAN-NOV 2014	%	JAN-NOV 2013	JAN-NOV 2014	%
(1)	(2)	(3)	(4)	(5)	(6)	(7)
NETHERLANDS	48 511	903 832	1 763,15	257 203	4 422 073	1 619,29
FRANCE	576 987	281 656	-51,19	1 974 412	929 882	-52,90
GERMANY, FED. REP. OF	111 425	860	-99,23	339 961	7 079	-97,92
BELGIUM	209 402	28 206	-86,53	1 310 774	176 207	-86,56
SWITZERLAND	0	257	-	0	774	-
NORWAY	759	0	-100,00	6 070	0	-100,00
ITALY	306 769	3 134	-98,98	874 465	18 863	-97,84
SPAIN	9 649 500	5 010 555	-48,07	22 396 007	10 989 657	-50,93
PORTUGAL	1 194 071	150 000	-87,44	3 011 574	445 750	-85,20
GREECE	10 001	0	-100,00	39 222	0	-100,00
POLAND	10 779	0	-100,00	32 335	0	-100,00
UKRAINE	24 593	0	-100,00	187 985	0	-100,00
LITHUANIA	100	0	-100,00	600	0	-100,00
CROATIA	0	16 320	-	0	68 850	-
RUSSIA FEDERATION	132 244	63 743	-51,80	716 371	290 930	-59,39
-UBUR-UBUR	**11 458 923**	**7 630 658**	**-33,41**	**38 273 504**	**18 103 654**	**-52,70**
JAPAN	1 051 276	401 222	-61,83	5 468 407	2 950 530	-46,04
HONG KONG	97 502	38 132	-60,89	1 738 856	1 028 263	-40,87
KOREA, REPUBLIC OF	975 228	280 529	-71,23	3 533 870	1 275 834	-63,90
TAIWAN	1 037 832	248 418	-76,06	2 914 560	1 659 301	-43,07
CHINA	439 607	327 047	-25,60	1 463 036	978 533	-33,12
THAILAND	94 609	94 005	-0,64	904 371	413 377	-54,29
SINGAPORE	204 733	192 525	-5,96	1 492 336	715 178	-52,08
PHILIPPINES	7 635	5 044	-33,94	271 120	196 746	-27,43
MALAYSIA	269 767	186 255	-30,96	2 197 594	901 681	-58,97
BRUNEI DARUSSALAM	2 585	2 630	1,74	92 183	71 085	-22,89
VIET NAM	6 801 023	5 542 861	-18,50	11 956 701	3 414 475	-71,44
MALDIVES	757	0	-100,00	22 070	0	-100,00
INDIA	143	100	-30,07	2 255	510	-77,38
PAKISTAN	315	0	-100,00	304	0	-100,00
IRAN (ISLAMIC REPUBLIC OF)	499	0	-100,00	1 364	0	-100,00
SAUDI ARABIA	95 306	81 491	-14,50	1 205 728	585 072	-51,48
ISRAIL	491	267	-45,62	5 223	1 702	-67,41
KUWAIT	633	710	12,16	4 160	2 160	-48,08
LEBANON	1 984	1 457	-26,56	4 335	3 077	-29,02
TURKEY	5	81	1 520,00	124	616	396,77
UNITED ARAB EMIRATES	70 920	61 813	-12,84	2 326 219	2 677 581	15,10
QATAR	27 739	390	-98,59	916 271	360	-99,96
BAHRAIN	82 500	0	-100,00	26 813	0	-100,00
MALI	233	0	-100,00	100	0	-100,00
SOUTH AFRICA	67	355	429,85	1 126	2 000	77,62
AUSTRALIA	47 537	10 830	-77,22	863 949	382 605	-55,71
NEW ZEALAND	8	0	-100,00	100	0	-100,00
UNITED STATES	21 171	18 022	-14,87	168 174	157 379	-6,42
CANADA	831	261	-68,59	2 246	1 495	-33,44
MEXICO	90	0	-100,00	605	0	-100,00
SURINAME	30	0	-100,00	72	0	-100,00
VENEZUELA	60	100	66,67	286	418	46,15
ARGENTINA	180	80	-55,56	375	670	78,67
BRAZIL	213	1 551	628,17	3 025	12 618	317,12
PERU	116	243	109,48	879	1 216	38,34
UNITED KINGDOM	21 303	19 017	-10,73	81 500	125 327	53,78
NETHERLANDS	24 678	9 363	-62,06	279 801	99 219	-64,54
FRANCE	2 120	2 121	0,05	16 444	9 103	-44,64
GERMANY, FED. REP. OF	4 531	1 927	-57,47	27 865	8 125	-70,84
AUSTRIA	213	811	280,75	3 976	4 594	15,54
BELGIUM	173	0	-100,00	1 993	0	-100,00
SWITZERLAND	1 813	658	-63,71	4 620	3 516	-23,90
DENMARK	692	292	-57,80	1 437	1 670	16,21
NORWAY	361	956	164,82	1 726	4 601	166,57
SWEDEN	169	109	-35,50	534	660	23,60
FINLAND	40	0	-100,00	77	0	-100,00
IRELAND	1 254	910	-27,43	5 745	4 063	-29,28
ITALY	59 524	88 747	49,09	227 639	376 734	65,50
SPAIN	315	6 596	1 993,97	4 710	22 379	375,14
GREECE	1 183	123	-89,60	2 963	333	-88,76
HUNGARY	5	0	-100,00	35	0	-100,00
POLAND	1 411	717	-49,18	7 674	3 275	-57,32
BULGARIA	254	152	-40,16	999	530	-46,95
UKRAINE	649	656	1,08	1 734	2 642	52,36
LITHUANIA	225	0	-100,00	1 238	0	-100,00
MALTA	1	232	23 100,00	10	714	7 040,00
CZECH REPUBLIC	362	25	-93,09	3 841	61	-98,41
REP. OF MACEDONIA	39	0	-100,00	125	0	-100,00
RUSSIA FEDERATION	3 983	827	-79,24	7 981	1 626	-79,63

TABEL 5. PERKEMBANGAN EKSPOR INDONESIA MENURUT KOMODITI DAN NEGARA TUJUAN
JANUARI-NOVEMBER 2013 DAN 2014

KOMODITI / NEGARA TUJUAN	BERAT BERSIH (KG)		PERUB	NILAI FOB (US $)		PERUB
	JAN-NOV 2013	JAN-NOV 2014	%	JAN-NOV 2013	JAN-NOV 2014	%
(1)	(2)	(3)	(4)	(5)	(6)	(7)
-KEPITING, KERANG-KERANGAN	**91 797 533**	**81 562 458**	**-11,15**	**261 655 583**	**243 680 694**	**-6,87**
JAPAN	1 118 648	931 351	-16,74	6 910 284	4 887 773	-29,27
HONG KONG	1 940 011	722 268	-62,77	3 611 455	3 684 734	2,03
KOREA, REPUBLIC OF	3 179 530	2 886 068	-9,23	9 966 869	12 291 571	23,32
TAIWAN	6 545 699	5 990 138	-8,49	9 723 514	8 408 011	-13,53
CHINA	40 318 457	30 572 056	-24,17	114 601 205	67 805 664	-40,83
MACAU	0	6	-	0	230	-
THAILAND	7 922 548	4 685 995	-40,85	7 455 872	3 661 571	-50,89
SINGAPORE	2 315 893	2 269 830	-1,99	7 443 792	7 199 043	-3,29
PHILIPPINES	1 645	420	-74,47	11 212	2 247	-79,96
MALAYSIA	3 870 213	3 766 831	-2,67	9 404 712	9 821 107	4,43
CAMBODIA	0	50	-	0	44	-
LAO PEOPLE'S DEM. REP.	26	23	-11,54	100	140	40,00
VIET NAM	12 134 243	12 573 139	3,62	20 681 019	21 444 592	3,69
MALDIVES	300	2 300	666,67	34 500	31 360	-9,10
INDIA	0	846	-	0	2 317	-
PAKISTAN	41	9 672	23 490,24	231	13 405	5 703,03
BANGLADESH	3	0	-100,00	279	0	-100,00
SRI LANKA	56	55 649	99 273,21	185	44 542	23 976,76
IRAQ	10	224	2 140,00	52	692	1 230,77
IRAN (ISLAMIC REPUBLIC OF)	2 908	4 437	52,58	19 289	21 235	10,09
SAUDI ARABIA	245	183	-25,31	3 756	930	-75,24
ISRAIL	2 694	4 373	62,32	18 430	18 550	0,65
KUWAIT	1 396	1 107	-20,70	7 294	6 382	-12,50
JORDAN	85	248	191,76	1 006	743	-26,14
LEBANON	38 122	55 327	45,13	120 602	203 154	68,45
OMAN	0	23 237	-	0	84 101	-
TURKEY	250 477	244 174	-2,52	860 709	773 637	-10,12
UNITED ARAB EMIRATES	32 983	48 149	45,98	155 841	130 923	-15,99
QATAR	61	205	236,07	365	1 139	212,05
BAHRAIN	1 407	1 073	-23,74	6 935	5 539	-20,13
CYPRUS	159 723	165 732	3,76	562 837	660 699	17,39
EGYPT	15 000	4 824	-67,84	52 759	19 617	-62,82
MOROCCO	2	9	350,00	15	75	400,00
TUNISIA	0	23 725	-	0	65 310	-
REUNION	22 650	122 040	438,81	70 785	608 679	759,90
SOUTH AFRICA	14 727	42 830	190,83	55 467	84 481	52,31
MAURITIUS	24 945	47 540	90,58	66 894	138 496	107,04
AUSTRALIA	863 416	807 316	-6,50	4 326 996	3 904 218	-9,77
NEW ZEALAND	557	586	5,21	3 879	2 846	-26,63
EAST TIMOR	2 730	103 504	3 691,36	1 151	67 525	5 766,64
UNITED STATES	2 964 583	4 166 672	40,55	32 449 260	54 619 582	68,32
CANADA	71 570	49 394	-30,99	567 974	205 346	-63,85
MEXICO	78	25 283	32 314,10	130	87 709	67 368,46
HONDURAS	10 010	9 979	-0,31	15 921	44 100	176,99
PANAMA	125 118	44 499	-64,43	310 093	188 324	-39,27
SURINAME	8	0	-100,00	48	0	-100,00
CHILE	250	0	-100,00	150	0	-100,00
ARGENTINA	125	235	88,00	859	575	-33,06
BRAZIL	998	2 475	148,00	3 084	4 315	39,92
PERU	0	2	-	0	273	-
PUERTO RICO	50 400	56 903	12,90	250 531	298 815	19,27
DOMINICAN REPUBLIC	80 130	28 404	-64,55	157 039	63 948	-59,28
MARTINIQUE	79 601	44 899	-43,59	224 948	138 519	-38,42
GUADELOUPE	127 490	89 390	-29,88	361 456	264 481	-26,83
UNITED KINGDOM	234 536	305 617	30,31	1 850 060	2 690 541	45,43
NETHERLANDS	127 103	148 409	16,76	546 923	991 919	81,36
FRANCE	134 892	164 763	22,14	723 970	773 641	6,86
GERMANY, FED. REP. OF	104 695	129 076	23,29	693 033	939 322	35,54
AUSTRIA	5 139	2 736	-46,76	21 202	24 516	15,63
BELGIUM	102 756	145 650	41,74	412 723	968 830	134,74
SWITZERLAND	26 097	4 768	-81,73	21 410	15 749	-26,44
DENMARK	2 033	191 804	9 334,53	9 168	737 816	7 947,73
NORWAY	2 279	375	-83,55	16 174	2 464	-84,77
SWEDEN	3 258	28 036	760,53	14 908	328 406	2 102,88
FINLAND	81	0	-100,00	259	0	-100,00
IRELAND	46	11	-76,09	423	70	-83,45
ITALY	5 691 891	7 709 010	35,44	23 167 219	27 555 101	18,94
SPAIN	129 756	584 375	350,36	717 520	2 104 842	193,35
PORTUGAL	182 087	377 525	107,33	507 147	1 049 911	107,02
GREECE	161 790	508 158	214,08	492 755	1 677 273	240,39
HUNGARY	176	105	-40,34	775	739	-4,65
POLAND	4 003	3 385	-15,44	24 543	26 162	6,60
ROMANIA	35	34	-2,86	665	91	-86,32
BULGARIA	5	25	400,00	80	95	18,75
ALBANIA	243 900	191 650	-21,42	670 218	562 591	-16,06
ARMENIA	0	27	-	0	238	-

http://www.bps.go.id

TABEL 5. PERKEMBANGAN EKSPOR INDONESIA MENURUT KOMODITI DAN NEGARA TUJUAN
JANUARI-NOVEMBER 2013 DAN 2014

KOMODITI / NEGARA TUJUAN	BERAT BERSIH (KG)		PERUB	NILAI FOB (US $)		PERUB
	JAN-NOV 2013	JAN-NOV 2014	%	JAN-NOV 2013	JAN-NOV 2014	%
(1)	(2)	(3)	(4)	(5)	(6)	(7)
AZERBAIJAN	0	183	-	0	331	-
KAZAKHSTAN	1 720	385	-77,62	9 857	3 567	-63,81
UKRAINE	5 825	16 195	178,03	28 054	74 816	166,69
LITHUANIA	7 000	0	-100,00	23 945	0	-100,00
ESTONIA	600	0	-100,00	7 400	0	-100,00
GEORGIA	0	252	-	0	1 227	-
CROATIA	98 431	311 651	216,62	282 909	945 037	234,04
MALTA	35 730	46 938	31,37	128 512	157 302	22,40
CZECH REPUBLIC	1 312	1 885	43,67	10 567	13 623	28,92
RUSSIA FEDERATION	198 545	3 806	-98,08	751 380	20 984	-97,21
SERBIA	0	4	-	0	181	-
-BEKICOT	**2 951 991**	**1 965 696**	**-33,41**	**8 386 688**	**5 336 403**	**-36,37**
JAPAN	2 129	3 349	57,30	9 339	11 882	27,23
HONG KONG	451 224	538 552	19,35	588 314	467 363	-20,56
KOREA, REPUBLIC OF	54 209	37 834	-30,21	242 506	182 139	-24,89
TAIWAN	1 477 698	1 121 383	-24,11	3 500 089	3 368 068	-3,77
CHINA	35 700	30 229	-15,32	127 493	131 982	3,52
THAILAND	25 127	2	-99,99	14 156	15	-99,89
SINGAPORE	6 865	4 679	-31,84	17 846	52 090	191,89
PHILIPPINES	0	90	-	0	10 545	-
MALAYSIA	76 604	5 427	-92,92	79 493	4 563	-94,26
VIET NAM	13 045	6 693	-48,69	71 124	35 646	-49,88
INDIA	4	1	-75,00	15	2	-86,67
PAKISTAN	3	5	66,67	18	15	-16,67
SRI LANKA	0	2	-	0	20	-
IRAN (ISLAMIC REPUBLIC OF)	110	0	-100,00	394	0	-100,00
ISRAIL	0	47	-	0	280	-
KUWAIT	22	0	-100,00	23	0	-100,00
JORDAN	10	0	-100,00	122	0	-100,00
LEBANON	0	2	-	0	6	-
TURKEY	435	497	14,25	799	767	-4,01
UNITED ARAB EMIRATES	234	90	-61,54	116	187	61,21
SOUTH AFRICA	166 670	36 041	-78,38	676 780	127 431	-81,17
AUSTRALIA	84	0	-100,00	116	0	-100,00
NEW ZEALAND	4	1	-75,00	38	4	-89,47
UNITED STATES	122 139	42 728	-65,02	502 465	168 420	-66,48
CANADA	225 273	34 624	-84,63	935 959	154 359	-83,51
BRAZIL	0	10	-	0	44	-
UNITED KINGDOM	1 924	957	-50,26	12 583	9 636	-23,42
NETHERLANDS	1 446	443	-69,36	25 918	11 774	-54,57
FRANCE	206 525	57 655	-72,08	1 151 917	342 660	-70,25
GERMANY, FED. REP. OF	1 685	1 513	-10,21	51 842	48 526	-6,40
AUSTRIA	3	8	166,67	49	68	38,78
BELGIUM	80 435	40 270	-49,93	366 135	187 318	-48,84
SWITZERLAND	82	118	43,90	227	902	297,36
DENMARK	36	46	27,78	65	400	515,38
NORWAY	42	59	40,48	205	919	348,29
SWEDEN	82	166	102,44	563	829	47,25
FINLAND	19	0	-100,00	236	0	-100,00
IRELAND	15	6	-60,00	216	141	-34,72
ITALY	267	301	12,73	2 590	2 829	9,23
SPAIN	261	388	48,66	3 025	4 554	50,55
PORTUGAL	60	38	-36,67	149	508	240,94
GREECE	11	47	327,27	36	308	755,56
HUNGARY	53	25	-52,83	280	230	-17,86
POLAND	691	285	-58,76	1 356	4 401	224,56
ROMANIA	8	39	387,50	148	262	77,03
BULGARIA	48	35	-27,08	174	417	139,66
ARMENIA	0	2	-	0	15	-
AZERBAIJAN	0	108	-	0	251	-
KAZAKHSTAN	49	2	-95,92	93	15	-83,87
UKRAINE	0	10	-	0	96	-
MALTA	0	9	-	0	74	-
CZECH REPUBLIC	238	569	139,08	545	2 032	272,84
REP. OF MACEDONIA	21	0	-100,00	26	0	-100,00
RUSSIA FEDERATION	401	311	-22,44	1 105	1 410	27,60
-IKAN LAINNYA	**389 821 443**	**370 696 619**	**-4,91**	**393 267 730**	**369 878 275**	**-5,95**
JAPAN	5 494 946	5 769 931	5,00	15 670 816	17 075 401	8,96
HONG KONG	5 669 814	3 969 232	-29,99	30 371 490	23 002 766	-24,26
KOREA, REPUBLIC OF	7 340 980	6 987 161	-4,82	7 959 398	7 839 282	-1,51
TAIWAN	11 158 145	8 915 208	-20,10	18 118 869	15 966 054	-11,88
CHINA	117 377 254	124 352 967	5,94	78 582 563	89 230 850	13,55
MACAU	432	411	-4,86	7 234	11 310	56,35
THAILAND	141 817 119	122 879 746	-13,35	65 306 024	54 995 097	-15,79
SINGAPORE	26 490 922	23 194 199	-12,44	40 883 682	37 564 300	-8,12

http://www.bps.go.id

TABEL 5. PERKEMBANGAN EKSPOR INDONESIA MENURUT KOMODITI DAN NEGARA TUJUAN
JANUARI-NOVEMBER 2013 DAN 2014

KOMODITI / NEGARA TUJUAN	BERAT BERSIH (KG)		PERUB	NILAI FOB (US $)		PERUB
	JAN-NOV 2013	JAN-NOV 2014	%	JAN-NOV 2013	JAN-NOV 2014	%
(1)	(2)	(3)	(4)	(5)	(6)	(7)
PHILIPPINES	46 245	158 090	241,85	2 651 722	2 645 298	-0,24
MALAYSIA	32 192 563	30 796 056	-4,34	44 632 078	43 457 258	-2,63
CAMBODIA	15	794	5 193,33	3 000	11 100	270,00
BRUNEI DARUSSALAM	46 605	8 479	-81,81	168 474	33 840	-79,91
LAO PEOPLE'S DEM. REP.	206	43	-79,13	2 085	926	-55,59
NEPAL	84	0	-100,00	2 614	0	-100,00
VIET NAM	26 512 252	28 672 625	8,15	31 329 873	30 097 005	-3,94
INDIA	173 204	351 729	103,07	624 426	1 270 025	103,39
PAKISTAN	551	22 361	3 958,26	2 415	21 938	808,41
BANGLADESH	112	0	-100,00	3 192	0	-100,00
SRI LANKA	962 649	303 882	-68,43	2 013 483	552 779	-72,55
IRAQ	1 183	790	-33,22	4 028	2 417	-40,00
IRAN (ISLAMIC REPUBLIC OF)	21 839	24 973	14,35	409 020	444 193	8,60
SAUDI ARABIA	194 040	340 025	75,23	502 612	612 689	21,90
ISRAIL	24 144	46 194	91,33	167 792	231 762	38,12
KUWAIT	5 788	9 332	61,23	29 476	48 075	63,10
JORDAN	20 987	11 548	-44,98	80 342	50 298	-37,40
LEBANON	1 639	3 245	97,99	14 855	20 682	39,23
YEMEN	27	0	-100,00	504	0	-100,00
OMAN	30 533	344 877	1 029,52	45 049	930 480	1 965,48
TURKEY	117 420	74 899	-36,21	336 273	313 277	-6,84
UNITED ARAB EMIRATES	648 804	525 449	-19,01	1 547 920	1 509 953	-2,45
QATAR	94 768	74 903	-20,96	198 859	168 378	-15,33
BAHRAIN	4 038	25 721	536,97	27 075	64 880	139,63
CYPRUS	23 454	55 993	138,74	106 230	234 023	120,30
EGYPT	515 954	765 722	48,41	445 490	769 014	72,62
LIBYAN ARAB JAMAHIRIYA	37	118	218,92	1 305	2 070	58,62
MOROCCO	2 378	81	-96,59	11 006	1 685	-84,69
TUNISIA	20 012	140	-99,30	42 679	1 759	-95,88
ALGERIA	47 620	73 863	55,11	151 609	179 644	18,49
SUDAN	0	11	-	0	913	-
NAMIBIA	44 501	0	-100,00	61 986	0	-100,00
REUNION	145 877	81 815	-43,92	1 391 919	383 360	-72,46
MOZAMBIQUE	58 180	135 437	132,79	59 432	242 636	308,26
EQUATORIAL GUINEA	20 001	0	-100,00	57 930	0	-100,00
GHANA	0	20 000	-	0	52 000	-
LIBERIA	20 000	0	-100,00	58 100	0	-100,00
ANGOLA	91 000	0	-100,00	257 589	0	-100,00
CAMEROON	7 140	0	-100,00	9 625	0	-100,00
NIGERIA	0	40 000	-	0	114 430	-
GABON	0	20 000	-	0	56 960	-
COTE D'IVOIRE	0	20 000	-	0	57 600	-
BENIN	20 000	0	-100,00	56 000	0	-100,00
GAMBIA	100 000	0	-100,00	300 000	0	-100,00
SEYCHELLES	0	26 000	-	0	41 340	-
SOUTH AFRICA	88 828	36 152	-59,30	237 123	157 249	-33,68
MALAWI	31 000	0	-100,00	58 000	0	-100,00
MAURITIUS	1 289 230	629 135	-51,20	2 855 997	1 487 145	-47,93
AUSTRALIA	925 861	796 431	-13,98	5 128 808	4 147 419	-19,13
NEW ZEALAND	1 425	22 905	1 507,37	15 059	74 022	391,55
GUAM	10	0	-100,00	272	0	-100,00
FIJI	265 000	48 000	-81,89	392 810	76 000	-80,65
KIRIBATI	526	0	-100,00	1 661	0	-100,00
CHRISTMAS ISLANDS	0	17	-	0	132	-
EAST TIMOR	118 949	61 690	-48,14	85 571	54 737	-36,03
UNITED STATES	2 046 053	1 610 275	-21,30	11 634 569	7 814 241	-32,84
CANADA	92 432	78 814	-14,73	762 164	680 187	-10,76
MEXICO	38	547	1 339,47	60	1 120	1 766,67
PANAMA	27 000	324 009	1 100,03	6 000	257 638	4 193,97
SURINAME	134 457	1 065 420	692,39	138 428	1 019 480	636,47
VENEZUELA	549	583	6,19	24 826	2 048	-91,75
ARGENTINA	823	535	-34,99	10 882	1 374	-87,37
BRAZIL	2 474	3 254	31,53	47 649	52 030	9,19
PERU	475 954	1 074	-99,77	1 171 612	9 129	-99,22
TRINIDAD AND TOBAGO	4	4	0,00	123	880	615,45
PUERTO RICO	279 825	190 672	-31,86	1 502 140	966 535	-35,66
DOMINICAN REPUBLIC	171 735	337 884	96,75	709 558	1 878 544	164,75
MARTINIQUE	106 060	98 950	-6,70	281 516	422 408	50,05
NETHERLANDS ANTILLES	0	1 500	-	0	3 250	-
GUADELOUPE	55 305	69 755	26,13	235 774	305 049	29,38
MAYOTTE	9 200	0	-100,00	32 470	0	-100,00
UNITED KINGDOM	718 103	828 745	15,41	3 294 436	3 592 995	9,06
NETHERLANDS	750 457	635 005	-15,38	2 013 388	1 554 058	-22,81
FRANCE	1 020 090	784 527	-23,09	4 213 257	3 482 815	-17,34
GERMANY, FED. REP. OF	74 482	108 347	45,47	681 359	808 339	18,64
AUSTRIA	10 815	14 846	37,27	53 960	69 778	29,31
BELGIUM	519 668	366 756	-29,42	1 321 936	1 073 332	-18,81

http://www.bps.go.id

TABEL 5. PERKEMBANGAN EKSPOR INDONESIA MENURUT KOMODITI DAN NEGARA TUJUAN
JANUARI-NOVEMBER 2013 DAN 2014

KOMODITI / NEGARA TUJUAN	BERAT BERSIH (KG)		PERUB	NILAI FOB (US $)		PERUB
	JAN-NOV 2013	JAN-NOV 2014	%	JAN-NOV 2013	JAN-NOV 2014	%
(1)	(2)	(3)	(4)	(5)	(6)	(7)
SWITZERLAND	3 889	1 118 784	28 667,91	100 474	677 083	573,89
LUXEMBOURG	160	0	-100,00	1 083	0	-100,00
DENMARK	7 785	29 675	281,18	55 726	95 319	71,05
NORWAY	3 025	3 591	18,71	29 228	35 960	23,03
SWEDEN	7 203	4 841	-32,79	163 292	168 973	3,48
FINLAND	1 129	212	-81,22	9 543	3 193	-66,54
IRELAND	1 591	592	-62,79	14 678	6 947	-52,67
ITALY	609 779	503 854	-17,37	2 438 928	1 881 786	-22,84
SPAIN	466 569	671 932	44,02	2 014 819	2 165 780	7,49
PORTUGAL	1 157 209	713 594	-38,33	4 271 928	2 714 471	-36,46
ICELAND	0	38	-	0	3 584	-
GREECE	133 727	136 800	2,30	355 286	454 134	27,82
THE DEMOCRATIC REPUBLIC OF THE	40 000	0	-100,00	114 560	0	-100,00
HUNGARY	1 350	979	-27,48	10 572	7 018	-33,62
POLAND	18 725	13 805	-26,28	129 889	101 373	-21,95
ROMANIA	546	439	-19,60	4 919	5 146	4,61
BULGARIA	2 168	963	-55,58	27 864	14 047	-49,59
ARMENIA	0	27	-	0	1 404	-
AZERBAIJAN	0	165	-	0	1 226	-
KAZAKHSTAN	682	381	-44,13	5 017	3 853	-23,20
UKRAINE	32 302	2 242	-93,06	74 196	12 397	-83,29
LITHUANIA	8 698	278	-96,80	48 200	6 208	-87,12
ESTONIA	50	0	-100,00	309	0	-100,00
GEORGIA	92	26 503	28 707,61	1 031	81 626	7 817,17
CROATIA	249	45 292	18 089,56	1 345	170 745	12 594,80
MALTA	27 099	14 728	-45,65	114 251	69 096	-39,52
SLOVAKIA	0	100	-	0	616	-
SLOVENIA	135	375	177,78	1 004	750	-25,30
CZECH REPUBLIC	9 807	8 019	-18,23	83 362	154 557	85,40
SOUTH GEORGIA AND THE SOUTH SA	0	85	-	0	240	-
REP. OF MACEDONIA	43	159	269,77	98	1 185	1 109,18
RUSSIA FEDERATION	505 616	178 183	-64,76	1 576 577	736 041	-53,31
SERBIA	0	101	-	0	1 836	-
-BIJI BUNGA	**17 922**	**42 793**	**138,77**	**3 104 115**	**2 206 917**	**-28,90**
JAPAN	450	0	-100,00	1 084	0	-100,00
HONG KONG	0	1 660	-	0	3 320	-
CHINA	0	38 104	-	0	30 160	-
PAPUA NEW GUINEA	0	3	-	0	12	-
SINGAPORE	404	257	-36,39	450 862	410 048	-9,05
MALAYSIA	1 000	0	-100,00	492	0	-100,00
CAMBODIA	0	2 000	-	0	1 980	-
VIET NAM	8 680	0	-100,00	6 944	0	-100,00
INDIA	500	200	-60,00	65 590	26 260	-59,96
UNITED KINGDOM	63	128	103,17	330 547	320 683	-2,98
NETHERLANDS	6 775	383	-94,35	2 191 338	1 342 464	-38,74
FRANCE	50	58	16,00	57 258	71 990	25,73
-BIJI KAPAS	**1 231 160**	**790 025**	**-35,83**	**327 975**	**211 590**	**-35,49**
JAPAN	660 000	660 000	0,00	145 980	169 730	16,27
TAIWAN	564 160	103 710	-81,62	155 745	33 176	-78,70
MALAYSIA	0	26 315	-	0	8 684	-
NETHERLANDS	7 000	0	-100,00	26 250	0	-100,00
-BIJI LAINNYA	**180 547 446**	**315 557 948**	**74,78**	**30 815 271**	**61 899 356**	**100,87**
JAPAN	31 101 064	85 314 189	174,31	2 740 271	22 775 374	731,14
HONG KONG	257 262	494 170	92,09	562 435	866 182	54,01
KOREA, REPUBLIC OF	8 523	19 458 233	228 202,63	676 831	2 398 746	254,41
TAIWAN	93 765	109 009	16,26	155 686	119 932	-22,97
CHINA	8 938 937	3 538 627	-60,41	4 094 442	3 320 590	-18,90
THAILAND	19 235 192	628 945	-96,73	3 432 711	2 012 734	-41,37
SINGAPORE	187 318	128 734	-31,28	411 857	563 158	36,74
PHILIPPINES	187 245	1 136 995	507,22	237 654	1 366 921	475,17
MALAYSIA	4 339 561	3 590 653	-17,26	4 721 139	4 235 831	-10,28
MYANMAR	0	45	-	0	2 627	-
BRUNEI DARUSSALAM	289	111	-61,59	10 728	11 719	9,24
VIET NAM	72 461	43 352	-40,17	390 151	210 991	-45,92
INDIA	398 839	1 609 214	303,47	1 154 106	1 913 511	65,80
PAKISTAN	1 255	9 273 235	738 803,19	1 770	5 007 333	282 800,17
BANGLADESH	15 056	176 039	1 069,23	34 750	254 919	633,58
SRI LANKA	30 000	186 070	520,23	103 200	238 866	131,46
SAUDI ARABIA	34 000	9 610	-71,74	117 300	31 713	-72,96
JORDAN	162	0	-100,00	3 490	0	-100,00
YEMEN	0	20	-	0	16	-
UNITED ARAB EMIRATES	1 096	116	-89,42	7 312	423	-94,21
QATAR	1 009	0	-100,00	4 091	0	-100,00
GHANA	1 554	1 428	-8,11	599 400	536 550	-10,49

http://www.bps.go.id

TABEL 5. PERKEMBANGAN EKSPOR INDONESIA MENURUT KOMODITI DAN NEGARA TUJUAN
JANUARI-NOVEMBER 2013 DAN 2014

KOMODITI / NEGARA TUJUAN	BERAT BERSIH (KG)		PERUB	NILAI FOB (US $)		PERUB
	JAN-NOV 2013	JAN-NOV 2014	%	JAN-NOV 2013	JAN-NOV 2014	%
(1)	(2)	(3)	(4)	(5)	(6)	(7)
LIBERIA	2 100	22 570	974,76	596 250	821 250	37,74
ANGOLA	0	750	-	0	232 800	-
CAMEROON	1 027	428	-58,33	366 326	184 227	-49,71
NIGERIA	5 565	493	-91,14	1 053 600	318 000	-69,82
SIERRA LEONE	2 436	840	-65,52	911 100	324 000	-64,44
GABON	0	35 000	-	0	439 000	-
UGANDA	248	317	27,82	43 000	57 000	32,56
SOUTH AFRICA	4	0	-100,00	21	0	-100,00
MAURITIUS	9 700	0	-100,00	24 250	0	-100,00
AUSTRALIA	37 100	69 260	86,68	150 074	243 855	62,49
NEW ZEALAND	100	111	11,00	300	344	14,67
NEW CALEDONIA	100	0	-100,00	229	0	-100,00
CHRISTMAS ISLANDS	0	4	-	0	67	-
EAST TIMOR	471 391	741 218	57,24	126 325	189 959	50,37
UNITED STATES	20 891	38 088	82,32	4 216	41 433	882,76
CANADA	2 743	7 375	168,87	9 753	22 555	131,26
ECUADOR	0	30	-	0	3 950	-
NETHERLANDS	6 679	5 228	-21,72	30 492	41 760	36,95
GERMANY, FED. REP. OF	1 000	1 566	56,60	825	2 540	207,88
IRELAND	0	10 000 000	-	0	690 000	-
ITALY	41 170 131	24 700 000	-40,01	2 867 602	1 684 500	-41,26
SPAIN	3 400	0	-100,00	15 690	0	-100,00
POLAND	73 908 243	154 235 875	108,69	5 155 894	10 733 980	108,19
BULU BEBEK	**793 617**	**627 469**	**-20,94**	**1 126 532**	**799 222**	**-29,05**
KOREA, REPUBLIC OF	436	1	-99,77	46 800	5	-99,99
TAIWAN	479 988	593 548	23,66	626 161	744 848	18,95
CHINA	264	0	-100,00	49 792	0	-100,00
VIET NAM	312 928	33 920	-89,16	403 630	54 369	-86,53
FRANCE	1	0	-100,00	149	0	-100,00
DAMAR DAN GETAH DAMAR	**69 592 161**	**43 657 547**	**-37,27**	**97 720 484**	**96 445 570**	**-1,30**
JAPAN	1 843 203	2 399 918	30,20	2 757 795	5 202 064	88,63
KOREA, REPUBLIC OF	2 534 400	2 199 696	-13,21	3 858 336	5 001 914	29,64
TAIWAN	4 878 300	5 107 200	4,69	7 328 970	11 287 688	54,01
CHINA	17 276 438	4 536 998	-73,74	22 221 123	9 578 393	-56,90
PAPUA NEW GUINEA	1	0	-100,00	20	0	-100,00
THAILAND	134 406	109 920	-18,22	226 278	234 912	3,82
SINGAPORE	12	134 630	1 121 816,67	276	291 072	105 360,87
PHILIPPINES	614 400	460 800	-25,00	895 008	1 001 231	11,87
MALAYSIA	160 320	123 600	-22,90	235 196	274 769	16,83
VIET NAM	598 783	114 000	-80,96	872 498	239 072	-72,60
INDIA	14 256 693	7 672 320	-46,18	19 409 301	16 875 357	-13,06
PAKISTAN	2 046 760	2 874 948	40,46	2 796 534	6 365 916	127,64
BANGLADESH	238 640	643 240	169,54	353 736	1 350 740	281,85
SRI LANKA	19 200	19 200	0,00	24 768	40 896	65,12
SAUDI ARABIA	0	19 200	-	0	44 160	-
ISRAIL	0	1 000	-	0	2 520	-
JORDAN	15 000	0	-100,00	21 545	0	-100,00
TURKEY	4 262 400	1 993 600	-53,23	6 525 041	4 351 748	-33,31
UNITED ARAB EMIRATES	228 000	192 000	-15,79	360 827	429 372	19,00
EGYPT	230 400	229 200	-0,52	303 648	499 560	64,52
MOROCCO	38 400	0	-100,00	49 824	0	-100,00
TUNISIA	0	19 200	-	0	41 376	-
SOUTH AFRICA	19 200	38 400	100,00	24 768	85 728	246,12
AUSTRALIA	364 800	537 650	47,38	605 376	1 200 261	98,27
NEW ZEALAND	96 000	0	-100,00	123 744	0	-100,00
UNITED STATES	18 000	36 158	100,88	23 580	80 684	242,17
CHILE	76 800	0	-100,00	100 608	0	-100,00
VENEZUELA	57 600	0	-100,00	72 960	0	-100,00
COLOMBIA	38 400	57 600	50,00	67 968	128 832	89,55
ECUADOR	38 400	19 200	-50,00	47 424	40 896	-13,77
PERU	19 200	0	-100,00	29 491	0	-100,00
UNITED KINGDOM	0	19 200	-	0	40 608	-
NETHERLANDS	3 686 400	3 034 700	-17,68	5 489 376	6 557 168	19,45
FRANCE	710 400	787 200	10,81	911 616	1 782 144	95,49
GERMANY, FED. REP. OF	2 054 400	1 674 881	-18,47	3 105 600	3 682 009	18,56
BELGIUM	3 590 405	1 920 096	-46,52	5 429 089	4 523 520	-16,68
SWITZERLAND	499 200	96 000	-80,77	589 056	220 800	-62,52
FINLAND	230 400	268 800	16,67	299 520	579 360	93,43
ITALY	364 800	1 075 200	194,74	568 224	2 374 944	317,96
SPAIN	768 000	345 600	-55,00	1 070 400	784 224	-26,74
PORTUGAL	5 203 200	3 225 792	-38,00	7 731 648	7 576 128	-2,01
GREECE	1 401 600	825 600	-41,10	1 830 816	1 812 768	-0,99
POLAND	883 200	768 000	-13,04	1 220 736	1 692 192	38,62
ROMANIA	19 200	57 600	200,00	24 960	125 424	402,50
UKRAINE	38 400	0	-100,00	61 344	0	-100,00

http://www.bps.go.id

TABEL 5. PERKEMBANGAN EKSPOR INDONESIA MENURUT KOMODITI DAN NEGARA TUJUAN
JANUARI-NOVEMBER 2013 DAN 2014

KOMODITI / NEGARA TUJUAN	BERAT BERSIH (KG)		PERUB	NILAI FOB (US $)		PERUB
	JAN-NOV 2013	JAN-NOV 2014	%	JAN-NOV 2013	JAN-NOV 2014	%
(1)	(2)	(3)	(4)	(5)	(6)	(7)
CROATIA	19 200	19 200	0,00	26 496	45 120	70,29
SLOVENIA	19 200	0	-100,00	24 960	0	-100,00
KOPAL DAN LAIN-LAIN	**29 747 219**	**27 632 918**	**-7,11**	**32 946 573**	**30 790 497**	**-6,54**
JAPAN	142 500	194 000	36,14	465 580	491 625	5,59
HONG KONG	27 869	46 693	67,54	140 002	201 037	43,60
KOREA, REPUBLIC OF	112 200	140 040	24,81	379 156	446 773	17,83
TAIWAN	299 048	265 160	-11,33	729 963	599 345	-17,89
CHINA	1 747 731	1 343 508	-23,13	2 849 977	3 213 343	12,75
PAPUA NEW GUINEA	0	5	-	0	34	-
THAILAND	278 605	344 968	23,82	629 074	834 801	32,70
SINGAPORE	1 967 547	1 830 424	-6,97	4 399 559	3 570 997	-18,83
PHILIPPINES	294 490	99 540	-66,20	354 429	250 152	-29,42
MALAYSIA	794 512	888 306	11,81	828 530	1 019 736	23,08
BRUNEI DARUSSALAM	270	0	-100,00	1 353	0	-100,00
VIET NAM	2 566 805	2 162 896	-15,74	2 806 254	3 330 011	18,66
INDIA	13 179 523	11 787 247	-10,56	8 614 027	7 074 208	-17,88
PAKISTAN	1 353 928	1 246 889	-7,91	1 384 287	722 672	-47,79
BANGLADESH	2 814 085	2 879 980	2,34	1 354 063	1 358 761	0,35
SRI LANKA	947 120	1 115 350	17,76	570 572	562 302	-1,45
IRAQ	21 990	31 630	43,84	18 673	31 135	66,74
IRAN (ISLAMIC REPUBLIC OF)	0	10 000	-	0	10 000	-
SAUDI ARABIA	814 600	707 709	-13,12	831 942	1 004 733	20,77
KUWAIT	50	24 540	48 980,00	250	19 141	7 556,40
JORDAN	49 074	50 400	2,70	56 680	43 120	-23,92
LEBANON	0	1 000	-	0	3 795	-
YEMEN	68 753	15 000	-78,18	85 595	7 500	-91,24
OMAN	0	10 000	-	0	3 200	-
SYRIA ARAB REPUBLIC	34 000	16 000	-52,94	14 050	10 400	-25,98
TURKEY	0	22 000	-	0	47 300	-
UNITED ARAB EMIRATES	758 908	867 566	14,32	504 192	438 578	-13,01
QATAR	500	0	-100,00	2 015	0	-100,00
EGYPT	269 800	396 400	46,92	817 619	1 089 002	33,19
LIBYAN ARAB JAMAHIRIYA	0	16 500	-	0	53 313	-
MOROCCO	5 000	8 000	60,00	16 985	28 831	69,74
TUNISIA	113 432	127 000	11,96	126 933	74 151	-41,58
SUDAN	18 010	64 250	256,75	9 255	39 656	328,48
BENIN	16 000	0	-100,00	9 040	0	-100,00
DJIBOUTI	74 000	96 000	29,73	92 328	108 800	17,84
SOUTH AFRICA	29 500	7 000	-76,27	38 049	10 334	-72,84
AUSTRALIA	0	20	-	0	458	-
NEW ZEALAND	350	0	-100,00	2 868	0	-100,00
UNITED STATES	75 773	63 010	-16,84	221 348	218 345	-1,36
CANADA	1 100	0	-100,00	1 912	0	-100,00
SURINAME	2 500	0	-100,00	16 300	0	-100,00
BRAZIL	2 000	2 000	0,00	17 350	17 500	0,86
TRINIDAD AND TOBAGO	10 000	0	-100,00	73 366	0	-100,00
MARTINIQUE	75	0	-100,00	23	0	-100,00
UNITED KINGDOM	54 560	24 120	-55,79	615 877	469 839	-23,71
NETHERLANDS	15 062	15 159	0,64	41 134	41 684	1,34
FRANCE	207 150	219 700	6,06	765 492	643 280	-15,97
GERMANY, FED. REP. OF	323 699	243 080	-24,91	1 368 840	1 070 279	-21,81
BELGIUM	0	24 318	-	0	184 618	-
SWITZERLAND	0	1 700	-	0	29 750	-
ITALY	255 100	207 800	-18,54	1 691 631	1 373 966	-18,78
ESTONIA	0	16 010	-	0	41 992	-
SAYUR-SAYURAN	**97 835 535**	**104 661 625**	**6,98**	**62 035 182**	**77 722 105**	**25,29**
JAPAN	7 232 672	6 385 995	-11,71	12 646 069	11 655 617	-7,83
HONG KONG	34 166	233 400	583,14	68 634	206 580	200,99
KOREA, REPUBLIC OF	352 792	44 664	-87,34	148 250	99 637	-32,79
TAIWAN	29 607 493	18 371 260	-37,95	11 654 189	8 820 903	-24,31
CHINA	361 544	1 845 532	410,46	363 931	2 132 173	485,87
PAPUA NEW GUINEA	1 500	75	-95,00	3 090	60	-98,06
THAILAND	4 892 123	4 031 957	-17,58	4 186 470	4 345 573	3,80
SINGAPORE	22 375 828	17 918 819	-19,92	13 510 249	13 225 509	-2,11
PHILIPPINES	9 200 258	31 009 247	237,05	8 010 959	17 636 347	120,15
MALAYSIA	19 827 175	10 094 883	-49,09	5 255 424	3 560 470	-32,25
BRUNEI DARUSSALAM	40 994	33 794	-17,56	69 632	98 783	41,86
VIET NAM	892 278	8 881 826	895,41	963 659	8 897 637	823,32
MALDIVES	0	6 146	-	0	1 271	-
INDIA	127 600	2 753 440	2 057,87	398 727	2 635 687	561,03
PAKISTAN	27 000	96 000	255,56	18 331	120 960	559,87
SAUDI ARABIA	189 496	130 138	-31,32	181 093	84 616	-53,27
KUWAIT	9 552	44 959	370,68	31 414	143 106	355,55
YEMEN	0	50	-	0	168	-
OMAN	64	1 017	1 489,06	778	3 101	298,59

http://www.bps.go.id

TABEL 5. PERKEMBANGAN EKSPOR INDONESIA MENURUT KOMODITI DAN NEGARA TUJUAN
JANUARI-NOVEMBER 2013 DAN 2014

KOMODITI / NEGARA TUJUAN	BERAT BERSIH (KG)		PERUB	NILAI FOB (US $)		PERUB
	JAN-NOV 2013	JAN-NOV 2014	%	JAN-NOV 2013	JAN-NOV 2014	%
(1)	(2)	(3)	(4)	(5)	(6)	(7)
UNITED ARAB EMIRATES	249 955	531 355	112,58	375 062	746 364	99,00
QATAR	4 790	4 341	-9,37	7 064	11 939	69,01
BAHRAIN	683	159	-76,72	2 602	1 003	-61,45
EGYPT	0	8 600	-	0	16 578	-
BENIN	9 060	0	-100,00	9 015	0	-100,00
DJIBOUTI	205 175	0	-100,00	174 872	0	-100,00
AUSTRALIA	103 222	47 057	-54,41	528 823	300 315	-43,21
NEW ZEALAND	20 101	18 617	-7,38	205 369	188 602	-8,16
CHRISTMAS ISLANDS	158	3 027	1 815,82	199	9 314	4 580,40
EAST TIMOR	248 637	546 243	119,69	244 458	191 748	-21,56
UNITED STATES	745 642	453 976	-39,12	1 469 693	868 111	-40,93
CANADA	104 420	104 420	0,00	182 526	188 582	3,32
MEXICO	12 000	0	-100,00	16 456	0	-100,00
NETHERLANDS	318 274	443 160	39,24	553 868	726 734	31,21
GERMANY, FED. REP. OF	93 587	2 424	-97,41	103 457	11 616	-88,77
BELGIUM	5 796	15 042	159,52	11 423	58 305	410,42
SWITZERLAND	0	2	-	0	4	-
RUSSIA FEDERATION	541 500	600 000	10,80	639 396	734 692	14,90
BUAH-BUAHAN	**224 901 376**	**274 228 727**	**21,93**	**169 153 861**	**277 546 433**	**64,08**
JAPAN	93 713	69 217	-26,14	128 430	87 469	-31,89
HONG KONG	1 394 929	1 603 472	14,95	1 308 454	1 491 976	14,03
KOREA, REPUBLIC OF	33 645	98 355	192,33	74 294	99 056	33,33
TAIWAN	5 156	69 767	1 253,12	6 015	22 774	278,62
CHINA	3 126 333	18 313 679	485,79	2 895 063	14 435 081	398,61
PAPUA NEW GUINEA	13	0	-100,00	8	0	-100,00
THAILAND	756 332	4 415 613	483,82	431 319	5 054 621	1 071,90
SINGAPORE	21 860 354	16 958 923	-22,42	17 153 521	20 743 596	20,93
PHILIPPINES	1 372 437	1 410	-99,90	953 306	1 206	-99,87
MALAYSIA	8 665 490	9 578 328	10,53	4 494 267	4 504 624	0,23
MYANMAR	0	32 000	-	0	20 000	-
BRUNEI DARUSSALAM	31 608	20 431	-35,36	165 234	125 724	-23,91
NEPAL	9 598 240	9 008 630	-6,14	7 332 088	9 114 177	24,31
BHUTAN	0	268 030	-	0	154 738	-
VIET NAM	2 450 287	2 283 650	-6,80	1 833 205	1 541 874	-15,89
MALDIVES	58 890	85 670	45,47	34 196	39 745	16,23
INDIA	32 618 243	29 412 025	-9,83	25 578 204	31 127 655	21,70
PAKISTAN	84 075 550	93 911 301	11,70	63 447 805	85 287 068	34,42
BANGLADESH	48 621 450	49 662 305	2,14	34 900 818	56 631 090	62,26
SRI LANKA	5 992 170	29 534 850	392,89	4 901 359	39 716 091	710,31
SAUDI ARABIA	1 664 107	2 903 421	74,47	1 097 784	1 902 949	73,34
KUWAIT	523 553	2 077 465	296,80	426 944	1 430 442	235,04
JORDAN	690	0	-100,00	2 180	0	-100,00
YEMEN	0	2	-	0	4	-
OMAN	33 843	44 551	31,64	61 654	81 589	32,33
TURKEY	78 000	0	-100,00	58 680	0	-100,00
UNITED ARAB EMIRATES	1 504 985	3 357 724	123,11	1 391 665	2 851 940	104,93
QATAR	103 461	100 085	-3,26	102 260	103 488	1,20
BAHRAIN	37 474	38 212	1,97	51 389	46 053	-10,38
MADAGASCAR	0	33 000	-	0	43 098	-
TOGO	20	0	-100,00	20	0	-100,00
NIGERIA	0	600	-	0	1 600	-
COTE D'IVOIRE	20	0	-100,00	90	0	-100,00
MAURITIUS	1 000	3 000	200,00	1 252	4 200	235,46
AUSTRALIA	8 748	10 599	21,16	37 055	35 126	-5,21
NEW ZEALAND	0	9 113	-	0	49 973	-
CHRISTMAS ISLANDS	53	214	303,77	93	614	560,22
EAST TIMOR	2 534	26 732	954,93	782	5 021	542,07
UNITED STATES	25 089	40 888	62,97	37 195	103 479	178,21
CANADA	522	1 076	106,13	30 414	453	-98,51
SURINAME	34 010	75	-99,78	28 445	355	-98,75
PUERTO RICO	17 600	0	-100,00	30 800	0	-100,00
NETHERLANDS	49 842	77 839	56,17	73 091	274 725	275,87
FRANCE	40 080	55 376	38,16	56 218	173 456	208,54
GERMANY, FED. REP. OF	0	22 125	-	0	51 000	-
BELGIUM	860	1 352	57,21	860	4 948	475,35
SWITZERLAND	5	1 643	32 760,00	94	3 972	4 125,53
DENMARK	3 500	7 460	113,14	5 400	27 121	402,24
ITALY	540	4 519	736,85	951	16 718	1 657,94
ROMANIA	0	45 000	-	0	70 660	-
BULGARIA	6 000	0	-100,00	10 458	0	-100,00
RUSSIA FEDERATION	10 000	39 000	290,00	10 501	64 884	517,88
KULIT KERANG DAN LAIN-LAIN	**11 679 682**	**12 162 141**	**4,13**	**9 255 890**	**9 888 166**	**6,83**
JAPAN	1 664 086	2 719 945	63,45	1 001 962	1 555 531	55,25
HONG KONG	13 375	9 894	-26,03	46 234	36 221	-21,66
KOREA, REPUBLIC OF	36 647	36 780	0,36	82 987	81 589	-1,68

http://www.bps.go.id

TABEL 5. PERKEMBANGAN EKSPOR INDONESIA MENURUT KOMODITI DAN NEGARA TUJUAN
JANUARI-NOVEMBER 2013 DAN 2014

KOMODITI / NEGARA TUJUAN	BERAT BERSIH (KG)		PERUB	NILAI FOB (US $)		PERUB
	JAN-NOV 2013	JAN-NOV 2014	%	JAN-NOV 2013	JAN-NOV 2014	%
(1)	(2)	(3)	(4)	(5)	(6)	(7)
TAIWAN	18 200	275	-98,49	21 288	426	-98,00
CHINA	8 464 088	7 997 945	-5,51	3 962 228	4 305 072	8,65
THAILAND	11 416	76 900	573,62	14 241	108 019	658,51
SINGAPORE	6 600	1 046	-84,15	30 070	6 742	-77,58
PHILIPPINES	5 000	5 150	3,00	19 500	21 367	9,57
MALAYSIA	5 221	1 485	-71,56	13 463	2 321	-82,76
VIET NAM	156 816	157 883	0,68	173 039	115 940	-33,00
INDIA	103 481	207 475	100,50	381 191	144 475	-62,10
PAKISTAN	243	290	19,34	906	837	-7,62
BANGLADESH	0	21 680	-	0	2	-
IRAQ	160	250	56,25	1 268	3 152	148,58
IRAN (ISLAMIC REPUBLIC OF)	794	1 320	66,25	5 844	22 198	279,84
SAUDI ARABIA	282	6 442	2 184,40	1 343	2 084	55,17
ISRAIL	5 844	4 982	-14,75	23 860	22 290	-6,58
KUWAIT	1 119	1 404	25,47	3 855	4 973	29,00
JORDAN	408	946	131,86	2 023	3 714	83,59
LEBANON	1 039	1 108	6,64	4 739	5 617	18,53
TURKEY	7 309	5 193	-28,95	36 798	29 034	-21,10
UNITED ARAB EMIRATES	28 088	15 569	-44,57	30 484	175 018	474,13
QATAR	87	205	135,63	657	1 391	111,72
CYPRUS	220	140	-36,36	3 376	2 962	-12,26
EGYPT	40	0	-100,00	413	0	-100,00
SEYCHELLES	2 500	0	-100,00	15 003	0	-100,00
SOUTH AFRICA	19 595	9 968	-49,13	71 298	51 174	-28,23
AUSTRALIA	340	9 112	2 580,00	2 646	102 024	3 755,78
NEW ZEALAND	709	628	-11,42	3 801	4 104	7,97
COOK ISLANDS	590	370	-37,29	7 343	3 000	-59,14
UNITED STATES	441 095	305 426	-30,76	1 897 256	1 714 780	-9,62
CANADA	36 598	20 410	-44,23	116 191	74 212	-36,13
MEXICO	6 709	4 283	-36,16	27 966	16 417	-41,30
SURINAME	86	0	-100,00	388	0	-100,00
VENEZUELA	263	298	13,31	1 120	1 118	-0,18
ARGENTINA	115	0	-100,00	660	0	-100,00
BRAZIL	8 548	7 727	-9,60	48 622	44 558	-8,36
PERU	345	840	143,48	1 510	5 076	236,16
UNITED KINGDOM	147 414	120 667	-18,14	331 498	371 355	12,02
NETHERLANDS	36 473	47 147	29,27	126 770	159 375	25,72
FRANCE	71 592	57 442	-19,76	177 068	117 530	-33,62
GERMANY, FED. REP. OF	109 857	113 926	3,70	269 794	298 156	10,51
AUSTRIA	8 910	9 207	3,33	20 887	30 415	45,62
BELGIUM	2 736	2 924	6,87	8 443	5 896	-30,17
SWITZERLAND	5 296	8 192	54,68	19 232	26 340	36,96
DENMARK	1 878	681	-63,74	6 343	1 759	-72,27
NORWAY	2 078	2 218	6,74	13 032	8 697	-33,26
SWEDEN	2 004	1 848	-7,78	2 553	2 605	2,04
FINLAND	267	200	-25,09	671	240	-64,23
IRELAND	1 479	589	-60,18	5 882	1 289	-78,09
ITALY	196 995	121 561	-38,29	106 976	117 269	9,62
SPAIN	6 206	776	-87,50	25 249	6 073	-75,95
PORTUGAL	290	100	-65,52	533	220	-58,72
GREECE	609	339	-44,33	2 348	1 471	-37,35
HUNGARY	164	50	-69,51	1 005	225	-77,61
POLAND	11 652	7 813	-32,95	26 847	22 193	-17,34
ROMANIA	455	660	45,05	1 293	1 008	-22,04
BULGARIA	485	374	-22,89	1 691	1 541	-8,87
KAZAKHSTAN	30	90	200,00	338	1 481	338,17
UKRAINE	2 358	2 102	-10,86	7 665	10 408	35,79
LITHUANIA	199	0	-100,00	575	0	-100,00
MALTA	341	91	-73,31	791	474	-40,08
SLOVENIA	174	0	-100,00	526	0	-100,00
CZECH REPUBLIC	700	2 034	190,57	3 007	5 612	86,63
REP. OF MACEDONIA	107	0	-100,00	321	0	-100,00
RUSSIA FEDERATION	20 877	27 741	32,88	38 979	29 096	-25,35
TANAMAN OBAT	**11 695 723**	**11 528 874**	**-1,43**	**20 754 530**	**23 977 412**	**15,53**
JAPAN	681 151	794 005	16,57	1 021 420	1 211 223	18,58
HONG KONG	106 532	166 905	56,67	436 535	726 562	66,44
KOREA, REPUBLIC OF	87 718	233 404	166,08	203 963	766 628	275,87
TAIWAN	2 150 730	2 242 820	4,28	2 401 480	2 708 348	12,78
CHINA	4 677 149	3 712 671	-20,62	4 885 421	3 628 017	-25,74
MACAU	30 353	121	-99,60	363 301	30 229	-91,68
PAPUA NEW GUINEA	250	0	-100,00	38	0	-100,00
THAILAND	5 252	22 352	325,59	15 415	11 437	-25,81
SINGAPORE	785 178	885 264	12,75	2 637 664	2 986 116	13,21
MALAYSIA	126 658	187 109	47,73	70 452	194 866	176,59
BRUNEI DARUSSALAM	27	31	14,81	46	37	-19,57
VIET NAM	237 697	256 212	7,79	1 245 244	2 496 997	100,52

http://www.bps.go.id

TABEL 5. PERKEMBANGAN EKSPOR INDONESIA MENURUT KOMODITI DAN NEGARA TUJUAN
JANUARI-NOVEMBER 2013 DAN 2014

KOMODITI / NEGARA TUJUAN	BERAT BERSIH (KG)		PERUB	NILAI FOB (US $)		PERUB
	JAN-NOV 2013	JAN-NOV 2014	%	JAN-NOV 2013	JAN-NOV 2014	%
(1)	(2)	(3)	(4)	(5)	(6)	(7)
INDIA	525 786	445 255	-15,32	1 487 089	2 660 579	78,91
PAKISTAN	0	39 220	-	0	41 040	-
BANGLADESH	21 210	26 000	22,58	46 704	8 880	-80,99
SAUDI ARABIA	893 454	682 267	-23,64	3 003 207	2 961 042	-1,40
KUWAIT	8 978	14 232	58,52	97 548	64 906	-33,46
LEBANON	1 848	0	-100,00	2 690	0	-100,00
YEMEN	13 315	0	-100,00	23 765	0	-100,00
OMAN	100	220	120,00	1 500	2 030	35,33
TURKEY	450	0	-100,00	120	0	-100,00
UNITED ARAB EMIRATES	574 569	899 147	56,49	1 218 347	1 454 595	19,39
QATAR	4 573	845	-81,52	49 236	4 980	-89,89
BAHRAIN	514	1 705	231,71	6 168	43 380	603,31
LIBYAN ARAB JAMAHIRIYA	186 000	312 500	68,01	198 250	257 450	29,86
MOROCCO	12 500	0	-100,00	31 400	0	-100,00
TUNISIA	19 000	19 000	0,00	17 100	19 000	11,11
SUDAN	295 808	332 666	12,46	245 868	405 148	64,78
CAMEROON	18 000	0	-100,00	29 700	0	-100,00
NIGERIA	37 000	128 100	246,22	50 709	123 966	144,47
CHAD	18 000	0	-100,00	9 900	0	-100,00
AUSTRALIA	1 488	460	-69,09	5 251	1 766	-66,37
EAST TIMOR	0	75	-	0	196	-
UNITED STATES	22 423	4 079	-81,81	37 822	62 285	64,68
CANADA	25 965	34 500	32,87	409 076	529 500	29,44
NETHERLANDS	14 075	8 940	-36,48	95 808	252 992	164,06
FRANCE	35 315	14 000	-60,36	103 495	38 197	-63,09
GERMANY, FED. REP. OF	26 563	15 126	-43,06	75 319	42 897	-43,05
DENMARK	0	1 625	-	0	29 518	-
ITALY	0	11 008	-	0	33 437	-
CZECH REPUBLIC	0	5 500	-	0	17 576	-
RUSSIA FEDERATION	50 094	31 510	-37,10	227 479	161 592	-28,96
-GANGGANG LAUT	**163 949 746**	**183 291 989**	**11,80**	**149 556 630**	**207 340 303**	**38,64**
JAPAN	555 375	993 627	78,91	350 784	863 901	146,28
HONG KONG	3 885 489	5 196 341	33,74	2 645 820	3 430 319	29,65
KOREA, REPUBLIC OF	2 927 356	6 635 084	126,66	3 248 264	9 199 514	183,21
TAIWAN	298 440	228 825	-23,33	290 170	170 707	-41,17
CHINA	134 730 863	138 966 814	3,14	116 305 798	150 116 553	29,07
PAPUA NEW GUINEA	0	39 950	-	0	4	-
THAILAND	92 450	147 753	59,82	92 858	186 781	101,15
SINGAPORE	51 007	14	-99,97	15 353	10	-99,93
PHILIPPINES	6 934 863	7 860 300	13,34	9 400 488	11 672 415	24,17
MALAYSIA	315 703	630 943	99,85	374 649	800 047	113,55
VIET NAM	1 619 811	5 386 149	232,52	1 114 644	4 004 885	259,30
INDIA	37 000	0	-100,00	18 500	0	-100,00
TUNISIA	152 166	643 007	322,57	102 962	568 441	452,09
SOUTH AFRICA	0	253	-	0	379	-
AUSTRALIA	416 498	533 067	27,99	498 458	946 582	89,90
UNITED STATES	1 518 842	3 348 080	120,44	1 403 995	3 752 912	167,30
CANADA	120 000	1 022 322	751,94	60 000	1 129 449	1 782,42
CHILE	5 869 063	6 379 505	8,70	6 813 450	10 568 860	55,12
ARGENTINA	495 000	675 530	36,47	461 150	872 067	89,11
BRAZIL	100 000	116 700	16,70	568 950	644 284	13,24
UNITED KINGDOM	163 000	198 100	21,53	942 043	1 324 255	40,57
NETHERLANDS	180 000	120 000	-33,33	209 500	150 000	-28,40
FRANCE	1 640 000	2 336 705	42,48	2 207 975	3 198 394	44,86
GERMANY, FED. REP. OF	250	0	-100,00	500	0	-100,00
BELGIUM	1	7	600,00	1	56	5 500,00
DENMARK	1 397 144	792 430	-43,28	1 585 522	1 026 008	-35,29
SPAIN	449 425	980 483	118,16	844 796	2 289 480	171,01
LATVIA	0	40 000	-	0	284 000	-
RUSSIA FEDERATION	0	20 000	-	0	140 000	-
-LAINNYA	**8 233 252**	**1 836 508**	**-77,69**	**1 747 694**	**1 189 128**	**-31,96**
JAPAN	79 700	122 620	53,85	90 600	157 143	73,45
HONG KONG	383	0	-100,00	1 602	0	-100,00
KOREA, REPUBLIC OF	1 100	40	-96,36	5 342	1 000	-81,28
TAIWAN	7 294 749	875 890	-87,99	777 183	304 904	-60,77
CHINA	20	12 814	63 970,00	127	17 133	13 390,55
THAILAND	12 300	14 045	14,19	2 660	6 337	138,23
SINGAPORE	89 413	94 026	5,16	27 875	11 922	-57,23
MALAYSIA	19 280	9 660	-49,90	3 212	4 800	49,44
BRUNEI DARUSSALAM	2 788	460	-83,50	869	206	-76,29
MALDIVES	21 020	16 810	-20,03	66 264	11 319	-82,92
INDIA	840	1 600	90,48	564	1 470	160,64
SRI LANKA	290	0	-100,00	400	0	-100,00
IRAQ	3 500	0	-100,00	175	0	-100,00
IRAN (ISLAMIC REPUBLIC OF)	200	0	-100,00	30	0	-100,00

http://www.bps.go.id

TABEL 5. PERKEMBANGAN EKSPOR INDONESIA MENURUT KOMODITI DAN NEGARA TUJUAN
JANUARI-NOVEMBER 2013 DAN 2014

KOMODITI / NEGARA TUJUAN	BERAT BERSIH (KG)		PERUB	NILAI FOB (US $)		PERUB
	JAN-NOV 2013	JAN-NOV 2014	%	JAN-NOV 2013	JAN-NOV 2014	%
(1)	(2)	(3)	(4)	(5)	(6)	(7)
SAUDI ARABIA	17 000	58 247	242,63	9 190	25 030	172,36
ISRAIL	1 500	0	-100,00	3 355	0	-100,00
KUWAIT	0	72	-	0	265	-
JORDAN	30	0	-100,00	30	0	-100,00
LEBANON	3 600	0	-100,00	1 200	0	-100,00
OMAN	54 000	33 005	-38,88	10 730	11 551	7,65
TURKEY	15 762	11 080	-29,70	42 631	1 751	-95,89
UNITED ARAB EMIRATES	60 550	76 523	26,38	25 992	7 804	-69,98
LIBYAN ARAB JAMAHIRIYA	0	7 509	-	0	10 898	-
KENYA	2 150	0	-100,00	1 118	0	-100,00
SEYCHELLES	138	0	-100,00	485	0	-100,00
SOUTH AFRICA	0	281	-	0	254	-
MAURITIUS	2 212	613	-72,29	11 393	4 490	-60,59
AUSTRALIA	293 825	217 710	-25,90	272 486	285 862	4,91
NEW ZEALAND	5 025	21 706	331,96	22 409	10 652	-52,47
GUAM	380	55	-85,53	999	8	-99,20
NEW CALEDONIA	0	7 527	-	0	8 271	-
COOK ISLANDS	285	0	-100,00	1 300	0	-100,00
FIJI	584	62	-89,38	3 674	1 178	-67,94
EAST TIMOR	0	305	-	0	350	-
UNITED STATES	29 782	15 885	-46,66	40 871	36 262	-11,28
CANADA	1 418	19 600	1 282,23	1 333	14 765	1 007,65
PANAMA	1 160	200	-82,76	2 423	167	-93,11
BRAZIL	1 714	0	-100,00	2 448	0	-100,00
COLOMBIA	980	0	-100,00	262	0	-100,00
JAMAICA	2 167	0	-100,00	9 594	0	-100,00
CAYMAN ISLANDS	250	300	20,00	177	234	32,20
FRENCH GUIANA	0	1 640	-	0	3 035	-
MARTINIQUE	1 231	0	-100,00	67	0	-100,00
NETHERLANDS ANTILLES	30	38	26,67	192	61	-68,23
SAINT KITTS AND NEVIS	15	0	-100,00	194	0	-100,00
UNITED KINGDOM	30 880	24 569	-20,44	35 103	22 399	-36,19
NETHERLANDS	20 473	26 575	29,81	44 237	50 370	13,86
FRANCE	28 544	40 006	40,16	42 755	40 736	-4,72
GERMANY, FED. REP. OF	77 347	13 702	-82,29	88 869	15 913	-82,09
BELGIUM	7 410	1 990	-73,14	13 843	1 161	-91,61
SWITZERLAND	1 653	0	-100,00	14 491	0	-100,00
DENMARK	1 784	5 000	180,27	5 546	3 710	-33,10
NORWAY	0	1 000	-	0	652	-
SWEDEN	50	0	-100,00	1 607	0	-100,00
ITALY	16 299	35 298	116,57	6 870	37 310	443,09
SPAIN	22 803	32 213	41,27	43 888	60 076	36,88
PORTUGAL	1 408	34 497	2 350,07	5 183	17 129	230,48
GREECE	48	0	-100,00	245	0	-100,00
HUNGARY	900	0	-100,00	79	0	-100,00
POLAND	0	11	-	0	14	-
LITHUANIA	0	74	-	0	200	-
LATVIA	80	0	-100,00	1 500	0	-100,00
MALTA	50	0	-100,00	51	0	-100,00
SLOVENIA	57	0	-100,00	1 008	0	-100,00
CZECH REPUBLIC	1 095	0	-100,00	627	0	-100,00
RUSSIA FEDERATION	1 000	1 250	25,00	336	336	0,00
-MUTIARA	**3 961**	**4 143**	**4,59**	**24 449 947**	**26 348 606**	**7,77**
JAPAN	803	1 064	32,50	6 069 509	8 196 415	35,04
HONG KONG	2 319	2 253	-2,85	11 090 047	9 795 474	-11,67
KOREA, REPUBLIC OF	7	9	28,57	25 338	124 433	391,09
CHINA	0	53	-	0	172 205	-
THAILAND	46	62	34,78	273 865	304 840	11,31
SINGAPORE	0	27	-	0	15 470	-
AUSTRALIA	786	667	-15,14	6 991 188	7 731 176	10,58
UNITED STATES	0	7	-	0	8 393	-
FRANCE	0	1	-	0	200	-
-LAINNYA	**400 470 551**	**578 948 470**	**44,57**	**230 514 641**	**229 837 365**	**-0,29**
JAPAN	50 975 567	60 037 842	17,78	22 288 328	21 843 773	-1,99
HONG KONG	308 620	265 014	-14,13	715 808	769 537	7,51
KOREA, REPUBLIC OF	6 089 569	9 472 967	55,56	3 954 375	5 680 218	43,64
TAIWAN	26 500 904	58 483 063	120,68	5 311 283	8 691 785	63,65
CHINA	34 521 722	29 715 680	-13,92	10 818 379	11 635 223	7,55
MONGOLIA	53	24	-54,72	10	400	3 900,00
PAPUA NEW GUINEA	2 040	0	-100,00	1 186	0	-100,00
THAILAND	98 907 973	218 246 099	120,66	9 563 873	16 266 636	70,08
SINGAPORE	37 292 088	49 749 234	33,40	73 788 860	67 891 545	-7,99
PHILIPPINES	8 639 793	27 462 761	217,86	8 403 966	8 612 179	2,48
MALAYSIA	6 353 960	6 541 415	2,95	6 726 742	9 125 835	35,67
MYANMAR	201 646	144 000	-28,59	259 046	136 800	-47,19

http://www.bps.go.id

TABEL 5. PERKEMBANGAN EKSPOR INDONESIA MENURUT KOMODITI DAN NEGARA TUJUAN
JANUARI-NOVEMBER 2013 DAN 2014

KOMODITI / NEGARA TUJUAN	BERAT BERSIH (KG)		PERUB	NILAI FOB (US $)		PERUB
	JAN-NOV 2013	JAN-NOV 2014	%	JAN-NOV 2013	JAN-NOV 2014	%
(1)	(2)	(3)	(4)	(5)	(6)	(7)
BRUNEI DARUSSALAM	18 909	17 629	-6,77	45 326	43 312	-4,44
NEPAL	250	480	92,00	71 225	50 071	-29,70
VIET NAM	8 657 207	4 986 803	-42,40	12 343 483	5 505 342	-55,40
MALDIVES	4 936	31 203	532,15	14 038	62 351	344,16
INDIA	1 804 310	402 487	-77,69	2 958 290	745 636	-74,80
PAKISTAN	9 356 705	10 272 863	9,79	1 788 349	3 819 812	113,59
BANGLADESH	15 575	91 889	489,98	42 171	146 285	246,89
SRI LANKA	98 788	497 412	403,51	167 340	1 141 488	582,14
IRAQ	581	20	-96,56	459	256	-44,23
IRAN (ISLAMIC REPUBLIC OF)	1 125	490	-56,44	2 899	1 323	-54,36
SAUDI ARABIA	207 975	551 850	165,34	146 112	1 082 062	640,57
ISRAIL	142	1 620	1 040,85	652	1 617	148,01
KUWAIT	114 125	419 951	267,97	47 016	111 376	136,89
JORDAN	170	277	62,94	12 872	25 420	97,48
LEBANON	22 041	56 844	157,90	45 489	36 985	-18,69
YEMEN	250	450	80,00	383	1 393	263,71
OMAN	364	16 686	4 484,07	445	47 568	10 589,44
TURKEY	20 795	19 065	-8,32	205 576	129 830	-36,85
UNITED ARAB EMIRATES	48 752	76 935	57,81	49 053	118 082	140,72
QATAR	37 082	55 746	50,33	58 654	27 138	-53,73
BAHRAIN	145 217	8	-99,99	178 759	12	-99,99
CYPRUS	5	2	-60,00	50	96	92,00
EGYPT	8 029	1 500	-81,32	34 981	7 130	-79,62
LIBYAN ARAB JAMAHIRIYA	65	2	-96,92	15 000	92	-99,39
MOROCCO	38 070	6	-99,98	61 865	10	-99,98
ALGERIA	15 500	0	-100,00	14 528	0	-100,00
ETHIOPIA	11	0	-100,00	10	0	-100,00
MADAGASCAR	5 001	0	-100,00	4 831	0	-100,00
SOMALIA	5 940	0	-100,00	247 800	0	-100,00
KENYA	111	0	-100,00	59	0	-100,00
REUNION	35	0	-100,00	170	0	-100,00
MOZAMBIQUE	144 000	54 000	-62,50	151 560	50 670	-66,57
GHANA	42	26	-38,10	1 768	1 420	-19,68
GUINEA	20 000	0	-100,00	1 072	0	-100,00
ANGOLA	0	9	-	0	20	-
NIGERIA	105	325	209,52	186	3 185	1 612,37
COTE D'IVOIRE	36 000	25	-99,93	30 960	10	-99,97
SENEGAL	0	21 900	-	0	10 950	-
SEYCHELLES	0	53	-	0	13	-
SOUTH AFRICA	65 293	19 981	-69,40	160 663	124 571	-22,46
ZIMBABWE	0	144 016	-	0	142 648	-
MALAWI	381 050	419 250	10,02	352 080	411 526	16,88
MAURITIUS	315	127	-59,68	973	926	-4,83
VIRGIN ISLANDS (BRITISH)	9 000	0	-100,00	8 438	0	-100,00
AUSTRALIA	344 438	356 576	3,52	1 487 892	1 592 851	7,05
NEW ZEALAND	18 370	86 531	371,05	35 597	265 439	645,68
GUAM	80	151	88,75	46	437	850,00
NEW CALEDONIA	1 350	0	-100,00	289	0	-100,00
NORTHERN MARIANA ISLANDS	200	600	200,00	324	426	31,48
VANUATU	5 846	5 961	1,97	15 825	17 351	9,64
FIJI	50	0	-100,00	2 321	0	-100,00
SAMOA	1 800	675	-62,50	2 873	1 101	-61,68
TONGA	78	108	38,46	852	1 188	39,44
CHRISTMAS ISLANDS	2	157	7 750,00	2	473	23 550,00
EAST TIMOR	282 622	211 315	-25,23	65 267	96 515	47,88
UNITED STATES	920 833	1 311 385	42,41	5 468 699	7 425 738	35,79
CANADA	28 723	64 300	123,86	121 548	217 018	78,55
MEXICO	1 783 000	1 458 070	-18,22	1 644 130	1 522 692	-7,39
GUATEMALA	54 000	0	-100,00	49 048	0	-100,00
NICARAGUA	126 000	72 000	-42,86	110 705	67 160	-39,33
PANAMA	18 000	0	-100,00	15 490	0	-100,00
SURINAME	0	12	-	0	150	-
CHILE	446 520	2 256 650	405,39	380 898	2 167 967	469,17
VENEZUELA	393 000	144 000	-63,36	364 925	141 779	-61,15
ARGENTINA	0	42 768	-	0	84 931	-
BRAZIL	2 113 837	1 842 502	-12,84	2 994 026	3 079 427	2,85
COLOMBIA	457 326	388 811	-14,98	414 305	391 299	-5,55
PARAGUAY	18 000	16 000	-11,11	16 117	14 510	-9,97
ECUADOR	142 000	108 044	-23,91	123 236	99 399	-19,34
PERU	54 053	18 000	-66,70	47 158	19 040	-59,63
GUYANA	0	668	-	0	1 864	-
BAHAMAS	350	0	-100,00	2 296	0	-100,00
DOMINICAN REPUBLIC	90 000	18 000	-80,00	94 320	17 400	-81,55
COSTA RICA	36 332	6 585	-81,88	54 855	12 511	-77,19
CAYMAN ISLANDS	225	0	-100,00	148	0	-100,00
MARTINIQUE	845	650	-23,08	284	450	58,45
SAINT LUCIA	0	150	-	0	363	-

http://www.bps.go.id

TABEL 5. PERKEMBANGAN EKSPOR INDONESIA MENURUT KOMODITI DAN NEGARA TUJUAN
JANUARI-NOVEMBER 2013 DAN 2014

KOMODITI / NEGARA TUJUAN	BERAT BERSIH (KG)		PERUB	NILAI FOB (US $)		PERUB
	JAN-NOV 2013	JAN-NOV 2014	%	JAN-NOV 2013	JAN-NOV 2014	%
(1)	(2)	(3)	(4)	(5)	(6)	(7)
GUADELOUPE	400	0	-100,00	7 259	0	-100,00
SAINT KITTS AND NEVIS	65	0	-100,00	487	0	-100,00
UNITED KINGDOM	521 394	585 120	12,22	2 565 167	3 740 685	45,83
NETHERLANDS	2 087 877	409 560	-80,38	5 026 562	3 736 802	-25,66
FRANCE	1 305 938	753 360	-42,31	3 695 909	3 305 671	-10,56
GERMANY, FED. REP. OF	2 278 854	2 770 189	21,56	9 544 694	11 513 036	20,62
AUSTRIA	211	324	53,55	6 651	1 045	-84,29
BELGIUM	9 018	31 929	254,06	19 370	86 961	348,95
SWITZERLAND	1 197	2 063	72,35	19 066	61 452	222,31
LUXEMBOURG	0	50	-	0	3 000	-
DENMARK	613 011	603 792	-1,50	5 753 293	6 108 160	6,17
NORWAY	1 318	630	-52,20	61 968	37 371	-39,69
SWEDEN	576	0	-100,00	94	0	-100,00
IRELAND	22 003	0	-100,00	26 241	0	-100,00
ITALY	24 322 957	400 375	-98,35	3 358 499	630 669	-81,22
SPAIN	56 185	31 690	-43,60	109 436	200 301	83,03
PORTUGAL	215 542	54 307	-74,80	229 685	55 679	-75,76
GREECE	8 972	594 542	6 526,64	18 940	245 847	1 198,03
HUNGARY	129	4	-96,90	875	78	-91,09
POLAND	61 284 087	80 242 098	30,93	16 004 399	12 011 685	-24,95
ROMANIA	377	18 234	4 736,60	92	52 654	57 132,61
BULGARIA	52 050	43 080	-17,23	45 912	57 616	25,49
AZERBAIJAN	0	2 677	-	0	7 710	-
KAZAKHSTAN	31 761	0	-100,00	42 010	0	-100,00
KYRGYZSTAN	37	36	-2,70	2 945	1 986	-32,56
UKRAINE	0	20 015	-	0	147 250	-
UZBEKISTAN	14	5	-64,29	10	120	1 100,00
LITHUANIA	1 150 000	1 188 000	3,30	1 030 850	1 133 370	9,95
LATVIA	91 394	110 000	20,36	63 369	104 830	65,43
ESTONIA	7 535 427	4 010 000	-46,78	7 188 343	3 617 243	-49,68
GEORGIA	0	358	-	0	409	-
MALTA	5	0	-100,00	74	0	-100,00
SLOVAKIA	0	35	-	0	8 810	-
SLOVENIA	354 016	274 000	-22,60	320 316	263 830	-17,63
CZECH REPUBLIC	649	1 273	96,15	37 399	67 825	81,36
RUSSIA FEDERATION	109 401	110 006	0,55	723 809	891 182	23,12
SERBIA	0	20	-	0	52	-
-KAYU LAPIS	**1 884 092 893**	**2 142 236 075**	**13,70**	**1 973 943 386**	**2 176 994 825**	**10,29**
JAPAN	611 976 165	592 668 374	-3,15	721 711 848	685 852 458	-4,97
HONG KONG	11 023 956	13 173 292	19,50	10 424 852	11 683 674	12,08
KOREA, REPUBLIC OF	84 048 126	120 223 033	43,04	85 868 357	117 800 923	37,19
TAIWAN	139 498 075	157 984 576	13,25	121 622 278	133 986 614	10,17
CHINA	432 069 801	566 193 904	31,04	377 957 882	501 197 068	32,61
MACAU	0	357 407	-	0	270 662	-
PAPUA NEW GUINEA	26 168	1 100	-95,80	15 517	3 334	-78,51
THAILAND	5 412 433	8 936 305	65,11	4 635 561	7 255 367	56,52
SINGAPORE	34 977 295	39 652 394	13,37	34 758 662	38 914 683	11,96
PHILIPPINES	206 768	668 089	223,11	303 762	986 011	224,60
MALAYSIA	42 921 017	58 829 862	37,07	38 940 699	53 222 256	36,68
MYANMAR	0	79 644	-	0	105 104	-
BRUNEI DARUSSALAM	0	439 078	-	0	411 984	-
VIET NAM	931 520	1 814 755	94,82	917 854	1 571 610	71,23
MALDIVES	95 620	76 572	-19,92	120 949	95 992	-20,63
INDIA	15 417 469	17 372 809	12,68	14 820 820	15 753 777	6,29
BANGLADESH	9 374	507	-94,59	10 414	479	-95,40
SRI LANKA	0	162 300	-	0	320 123	-
IRAQ	69 540	5 692 275	8 085,61	74 362	5 520 100	7 323,28
IRAN (ISLAMIC REPUBLIC OF)	26 329	1 587	-93,97	48 815	2 976	-93,90
SAUDI ARABIA	156 269 993	148 568 902	-4,93	147 347 617	135 182 066	-8,26
ISRAIL	12 167	0	-100,00	22 766	0	-100,00
KUWAIT	13 922 159	13 779 505	-1,02	15 319 972	15 018 474	-1,97
JORDAN	37 619 290	34 459 514	-8,40	40 162 772	36 633 774	-8,79
LEBANON	4 114 036	4 971 983	20,85	4 473 785	5 221 980	16,72
YEMEN	0	5 318 743	-	0	3 204 976	-
OMAN	26 481 645	32 635 128	23,24	26 224 628	32 392 417	23,52
SYRIA ARAB REPUBLIC	0	264 781	-	0	357 394	-
TURKEY	901 933	610 874	-32,27	1 065 172	758 916	-28,75
UNITED ARAB EMIRATES	24 392 705	37 732 030	54,69	23 863 269	36 599 353	53,37
QATAR	5 247 767	7 967 197	51,82	5 268 316	8 008 076	52,00
BAHRAIN	1 084 833	910 614	-16,06	1 133 954	842 547	-25,70
EGYPT	11 415 215	16 909 921	48,13	11 550 456	16 394 559	41,94
LIBYAN ARAB JAMAHIRIYA	5 890 809	1 830 456	-68,93	6 133 565	1 707 037	-72,17
MOROCCO	0	13 500	-	0	23 888	-
ALGERIA	4 484 428	8 770 157	95,57	4 743 902	8 925 716	88,15
SUDAN	0	2 450	-	0	2 262	-
TANZANIA, UNITED REP. OF	0	19 000	-	0	23 105	-

http://www.bps.go.id

TABEL 5. PERKEMBANGAN EKSPOR INDONESIA MENURUT KOMODITI DAN NEGARA TUJUAN
JANUARI-NOVEMBER 2013 DAN 2014

KOMODITI / NEGARA TUJUAN	BERAT BERSIH (KG)		PERUB	NILAI FOB (US $)		PERUB
	JAN-NOV 2013	JAN-NOV 2014	%	JAN-NOV 2013	JAN-NOV 2014	%
(1)	(2)	(3)	(4)	(5)	(6)	(7)
REUNION	17 641	54 859	210,97	17 226	66 041	283,38
GHANA	0	20 250	-	0	20 176	-
NIGERIA	11 102	0	-100,00	23 415	0	-100,00
SOUTH AFRICA	507 414	682 038	34,41	719 289	993 300	38,09
MAURITIUS	1 420	19 860	1 298,59	9 923	21 959	121,29
VIRGIN ISLANDS (BRITISH)	3 517	0	-100,00	16 554	0	-100,00
AUSTRALIA	18 604 753	23 639 255	27,06	26 225 170	32 335 690	23,30
NEW ZEALAND	295 632	294 720	-0,31	428 870	395 571	-7,76
NEW CALEDONIA	103 716	120 749	16,42	170 172	180 844	6,27
VANUATU	0	14 861	-	0	32 427	-
MARSHALL ISLANDS	0	1 113 678	-	0	1 009 768	-
EAST TIMOR	850 941	478 282	-43,79	933 186	506 086	-45,77
UNITED STATES	114 973 019	117 499 822	2,20	134 368 676	132 101 115	-1,69
CANADA	1 133 986	801 800	-29,29	1 400 710	982 627	-29,85
MEXICO	6 555 235	6 024 637	-8,09	6 867 372	6 383 506	-7,05
PANAMA	331 510	0	-100,00	341 393	0	-100,00
ECUADOR	8 540	0	-100,00	23 222	0	-100,00
PUERTO RICO	371 531	21 531	-94,20	459 511	21 919	-95,23
BELIZE	0	9 399	-	0	14 663	-
FRENCH POLYNESIA	75 857	97 234	28,18	108 226	136 563	26,18
UNITED KINGDOM	12 363 167	14 939 473	20,84	16 463 740	19 244 935	16,89
NETHERLANDS	10 370 540	13 385 837	29,08	15 596 017	20 146 954	29,18
FRANCE	3 603 592	2 922 796	-18,89	6 018 396	4 422 858	-26,51
GERMANY, FED. REP. OF	26 009 666	31 361 640	20,58	43 175 983	48 087 673	11,38
AUSTRIA	25 500	0	-100,00	22 027	0	-100,00
BELGIUM	13 003 408	24 401 820	87,66	14 521 142	25 607 892	76,35
DENMARK	261 566	210 209	-19,63	535 327	374 201	-30,10
SWEDEN	204 922	143 451	-30,00	263 125	207 385	-21,18
FINLAND	1 600	0	-100,00	9 193	0	-100,00
IRELAND	2 311	12 559	443,44	6 082	32 233	429,97
ITALY	2 280 469	2 778 872	21,86	2 707 101	3 794 633	40,17
SPAIN	0	970	-	0	1 124	-
GREECE	91 212	170 311	86,72	152 949	279 887	82,99
POLAND	1 024 320	1 103 153	7,70	2 045 119	2 233 089	9,19
ROMANIA	237 370	669 511	182,05	294 545	812 320	175,79
AZERBAIJAN	26 615	59 075	121,96	99 603	206 023	106,84
LITHUANIA	12 485	0	-100,00	22 998	0	-100,00
LATVIA	110 070	0	-100,00	197 162	0	-100,00
ESTONIA	17 326	0	-100,00	32 567	0	-100,00
SLOVENIA	16 950	0	-100,00	30 624	0	-100,00
CZECH REPUBLIC	22 350	87 096	289,69	24 171	88 591	266,52
RUSSIA FEDERATION	15 004	3 709	-75,28	69 794	1 037	-98,51
-KAYU GERGAJIAN	**49 030 348**	**62 580 303**	**27,64**	**42 448 530**	**47 652 907**	**12,26**
JAPAN	8 719 622	8 604 533	-1,32	13 872 048	13 187 581	-4,93
HONG KONG	104 770	39 907	-61,91	81 375	25 597	-68,54
KOREA, REPUBLIC OF	1 318 785	1 014 016	-23,11	1 322 647	1 056 652	-20,11
TAIWAN	313 625	385 153	22,81	272 842	392 684	43,92
CHINA	26 940 199	40 968 787	52,07	15 019 122	22 957 083	52,85
THAILAND	597 247	201 991	-66,18	625 587	217 205	-65,28
SINGAPORE	620 705	249 734	-59,77	441 471	160 620	-63,62
MALAYSIA	4 322 545	4 779 447	10,57	3 433 066	2 809 457	-18,16
VIET NAM	369 787	927 820	150,91	371 484	712 476	91,79
INDIA	128 652	3 036	-97,64	42 274	3 304	-92,18
BANGLADESH	1 110 850	1 159 164	4,35	1 096 872	1 108 901	1,10
SRI LANKA	1 116	150	-86,56	788	1 374	74,37
IRAN (ISLAMIC REPUBLIC OF)	0	480	-	0	2 084	-
LEBANON	1 360	255	-81,25	8 698	276	-96,83
TURKEY	3 657	0	-100,00	30 556	0	-100,00
UNITED ARAB EMIRATES	7 894	0	-100,00	13 033	0	-100,00
CYPRUS	0	3 650	-	0	5 274	-
TANZANIA, UNITED REP. OF	2 400	0	-100,00	14 182	0	-100,00
ANGOLA	2 224	0	-100,00	9 995	0	-100,00
SEYCHELLES	20 752	912	-95,61	17 559	1 248	-92,89
SOUTH AFRICA	65 219	85 792	31,54	99 521	131 733	32,37
MAURITIUS	10 970	13 050	18,96	27 897	32 433	16,26
AUSTRALIA	763 045	861 660	12,92	1 147 668	1 201 590	4,70
NEW ZEALAND	137 266	60 483	-55,94	104 321	56 204	-46,12
NEW CALEDONIA	302	180	-40,40	640	415	-35,16
VANUATU	3 450	0	-100,00	7 051	0	-100,00
EAST TIMOR	0	70	-	0	95	-
UNITED STATES	2 062 021	2 051 875	-0,49	1 654 995	1 549 885	-6,35
CANADA	885	0	-100,00	2 537	0	-100,00
DOMINICAN REPUBLIC	0	1 584	-	0	2 232	-
UNITED KINGDOM	380 988	352 199	-7,56	717 426	625 324	-12,84
NETHERLANDS	409 959	479 696	17,01	768 322	718 102	-6,54
FRANCE	84 217	40 651	-51,73	144 915	69 673	-51,92

TABEL 5. PERKEMBANGAN EKSPOR INDONESIA MENURUT KOMODITI DAN NEGARA TUJUAN
JANUARI-NOVEMBER 2013 DAN 2014

KOMODITI / NEGARA TUJUAN	BERAT BERSIH (KG)		PERUB	NILAI FOB (US $)		PERUB
	JAN-NOV 2013	JAN-NOV 2014	%	JAN-NOV 2013	JAN-NOV 2014	%
(1)	(2)	(3)	(4)	(5)	(6)	(7)
GERMANY, FED. REP. OF	143 627	117 398	-18,26	298 524	280 886	-5,91
BELGIUM	137 371	89 908	-34,55	260 130	161 102	-38,07
FINLAND	0	724	-	0	729	-
IRELAND	274	0	-100,00	390	0	-100,00
ITALY	50 518	30 016	-40,58	205 110	76 456	-62,72
SPAIN	21 614	875	-95,95	44 898	7 558	-83,17
GREECE	0	748	-	0	1 449	-
POLAND	75 998	52 803	-30,52	114 797	91 853	-19,99
ROMANIA	29 246	0	-100,00	46 655	0	-100,00
AZERBAIJAN	1 680	850	-49,40	5 182	2 399	-53,71
LITHUANIA	57 851	0	-100,00	114 789	0	-100,00
CZECH REPUBLIC	7 657	0	-100,00	9 163	0	-100,00
RUSSIA FEDERATION	0	706	-	0	973	-
-KAYU OLAHAN LAIN	**2 393 080 490**	**3 296 538 312**	**37,75**	**1 164 267 956**	**1 359 202 501**	**16,74**
JAPAN	339 042 090	821 997 970	142,45	160 651 330	202 393 916	25,98
HONG KONG	5 334 872	3 801 742	-28,74	7 452 890	6 288 293	-15,63
KOREA, REPUBLIC OF	75 552 446	125 607 894	66,25	42 039 800	60 684 592	44,35
TAIWAN	75 329 814	84 691 095	12,43	24 204 297	27 074 410	11,86
CHINA	1 420 377 182	1 614 645 356	13,68	225 154 436	280 462 412	24,56
MONGOLIA	1 623	107 965	6 552,19	2 695	275 577	10 125,49
MACAU	3 190	158 499	4 868,62	10 223	573 814	5 512,97
PAPUA NEW GUINEA	10 904	22 633	107,57	32 048	108 454	238,41
THAILAND	920 222	810 897	-11,88	2 383 106	1 939 373	-18,62
SINGAPORE	9 476 616	45 306 908	378,09	16 194 780	17 603 464	8,70
PHILIPPINES	3 396 546	6 396 695	88,33	1 292 688	2 600 974	101,21
MALAYSIA	27 455 454	23 752 503	-13,49	14 691 856	13 332 365	-9,25
MYANMAR	93 611	305 212	226,04	29 757	104 285	250,46
CAMBODIA	1 421	606	-57,35	3 730	2 798	-24,99
BRUNEI DARUSSALAM	182 880	150 667	-17,61	412 725	232 714	-43,62
LAO PEOPLE'S DEM. REP.	15	0	-100,00	254	0	-100,00
NEPAL	490	70 889	14 367,14	1 282	111 435	8 592,28
VIET NAM	31 291 508	23 290 896	-25,57	11 092 531	9 267 957	-16,45
MALDIVES	256 936	694 657	170,36	879 979	1 921 291	118,33
INDIA	46 329 295	58 270 692	25,78	28 649 435	33 927 755	18,42
PAKISTAN	129 146	149 315	15,62	127 721	189 974	48,74
BANGLADESH	34 622	1 986	-94,26	106 925	20 937	-80,42
SRI LANKA	451 887	254 414	-43,70	527 976	592 098	12,14
IRAQ	173 147	10 910 712	6 201,42	201 875	4 095 216	1 928,59
IRAN (ISLAMIC REPUBLIC OF)	3 341 824	33 001 254	887,52	2 586 772	11 683 707	351,67
SAUDI ARABIA	8 906 310	52 065 024	484,59	2 888 358	15 437 803	434,48
ISRAIL	92 565	261 467	182,47	288 283	542 701	88,25
KUWAIT	27 391	286 474	945,87	181 645	234 438	29,06
JORDAN	7 588 423	12 241 883	61,32	2 838 756	3 586 699	26,35
LEBANON	276 006	7 947 034	2 779,30	619 400	2 596 858	319,25
YEMEN	30 800	4 000	-87,01	16 060	4 800	-70,11
OMAN	34 337	70 158	104,32	77 392	154 632	99,80
SYRIA ARAB REPUBLIC	26 964 467	8 305 149	-69,20	7 555 929	2 458 723	-67,46
TURKEY	719 921	1 147 939	59,45	1 591 092	2 325 717	46,17
UNITED ARAB EMIRATES	4 104 844	2 681 468	-34,68	3 041 459	2 113 200	-30,52
QATAR	698 069	572 714	-17,96	1 039 784	620 877	-40,29
BAHRAIN	44 478	45 984	3,39	67 900	76 880	13,23
CYPRUS	31 332	47 642	52,06	57 980	173 161	198,66
EGYPT	21 015 420	44 739 780	112,89	6 448 091	12 506 851	93,96
LIBYAN ARAB JAMAHIRIYA	95 526	46 727	-51,08	166 504	132 679	-20,31
MOROCCO	19 622	23 823	21,41	32 105	59 633	85,74
TUNISIA	64 120	76 149	18,76	69 462	96 433	38,83
ALGERIA	10 616	6 035	-43,15	21 921	22 356	1,98
SUDAN	440 034	29 466	-93,30	196 152	32 932	-83,21
NAMIBIA	5 014	2 001	-60,09	26 108	5 711	-78,13
ETHIOPIA	18 989	53 319	180,79	24 111	61 566	155,34
TANZANIA, UNITED REP. OF	39 008	2 670	-93,16	250 726	4 008	-98,40
MADAGASCAR	2 682	1 719	-35,91	5 783	1 149	-80,13
SOMALIA	404 378	750 092	85,49	969 144	1 727 602	78,26
KENYA	11 333	39 432	247,94	35 018	90 987	159,83
REUNION	264 233	403 188	52,59	505 599	701 894	38,82
MOZAMBIQUE	93 007	125 062	34,47	231 969	197 781	-14,74
BOTSWANA	443	783	76,75	2 829	1 240	-56,17
GHANA	436	2 737	527,75	1 130	6 758	498,05
LIBERIA	0	215	-	0	560	-
GUINEA	20	0	-100,00	22	0	-100,00
ANGOLA	10 563	4 873	-53,87	25 278	34 849	37,86
CONGO	2 565	4 445	73,29	10 496	5 728	-45,43
CAMEROON	8 010	2 196	-72,58	6 724	4 565	-32,11
NIGERIA	104 923	12 468	-88,12	66 608	32 424	-51,32
SIERRA LEONE	0	45	-	0	185	-
GABON	25 914	25 291	-2,40	35 785	15 504	-56,67

http://www.bps.go.id

TABEL 5. PERKEMBANGAN EKSPOR INDONESIA MENURUT KOMODITI DAN NEGARA TUJUAN
JANUARI-NOVEMBER 2013 DAN 2014

KOMODITI / NEGARA TUJUAN	BERAT BERSIH (KG)		PERUB	NILAI FOB (US $)		PERUB
	JAN-NOV 2013	JAN-NOV 2014	%	JAN-NOV 2013	JAN-NOV 2014	%
(1)	(2)	(3)	(4)	(5)	(6)	(7)
COTE D'IVOIRE	12 208	0	-100,00	18 345	0	-100,00
SENEGAL	11 668	4 305	-63,10	23 446	6 496	-72,29
MALI	31	0	-100,00	701	0	-100,00
BENIN	70	0	-100,00	208	0	-100,00
U.S. VIRGIN ISLANDS	6 467	51	-99,21	27 505	424	-98,46
SEYCHELLES	334 911	174 397	-47,93	986 622	358 314	-63,68
UGANDA	0	150	-	0	683	-
CENTRAL AFRICAN REPUBLIC	0	470	-	0	8 440	-
NIGER	703	144	-79,52	2 693	245	-90,90
DJIBOUTI	35 614	21 864	-38,61	77 252	50 117	-35,13
SAO TOME AND PRINCIPE	3 699	0	-100,00	1 613	0	-100,00
SOUTH AFRICA	11 891 542	11 808 811	-0,70	18 648 711	17 070 077	-8,47
ZIMBABWE	0	2 075	-	0	1 994	-
COMOROS	136 525	24 900	-81,76	45 910	43 210	-5,88
MAURITIUS	146 809	199 573	35,94	410 616	494 859	20,52
VIRGIN ISLANDS (BRITISH)	80 328	70 629	-12,07	306 198	208 814	-31,80
AUSTRALIA	77 427 004	89 855 261	16,05	137 870 950	159 377 896	15,60
NEW ZEALAND	5 902 325	8 585 432	45,46	10 282 652	15 493 864	50,68
GUAM	18 207	36 813	102,19	114 474	148 866	30,04
PALAU	3 900	32 058	722,00	12 500	111 385	791,08
NEW CALEDONIA	572 590	566 881	-1,00	1 135 815	1 124 535	-0,99
NORTHERN MARIANA ISLANDS	17 131	13 346	-22,09	48 837	28 350	-41,95
SAINT VINCENT AND THE GRENADINE	1 155	386	-66,58	8 270	6 161	-25,50
VANUATU	46 860	31 354	-33,09	110 997	84 213	-24,13
WALLIS AND FUTUNA ISLANDS	1 200	10 176	748,00	3 182	13 226	315,65
AMERICAN SAMOA	60	0	-100,00	107	0	-100,00
COOK ISLANDS	5 188	25 717	395,70	38 269	87 383	128,34
FIJI	43 880	50 094	14,16	191 104	230 696	20,72
KIRIBATI	985	0	-100,00	7 754	0	-100,00
SAMOA	1 370	5 973	335,99	6 274	11 526	83,71
TONGA	1 932	21 076	990,89	6 070	21 408	252,69
CHRISTMAS ISLANDS	0	60	-	0	336	-
EAST TIMOR	63 777	41 738	-34,56	128 320	86 985	-32,21
UNITED STATES	46 012 273	49 267 798	7,08	120 421 350	129 455 269	7,50
CANADA	6 170 959	5 758 407	-6,69	17 997 588	16 984 039	-5,63
MEXICO	2 071 258	617 359	-70,19	6 616 664	2 079 575	-68,57
GUATEMALA	3 475	18 866	442,91	22 229	81 726	267,65
HONDURAS	8 095	10 083	24,56	12 743	27 113	112,77
NICARAGUA	0	27	-	0	14	-
PANAMA	6 017	11 441	90,14	27 326	41 427	51,60
SURINAME	1 439	6 250	334,33	5 576	26 531	375,81
CHILE	439 591	314 286	-28,50	1 403 520	895 104	-36,22
VENEZUELA	70 097	29 017	-58,60	143 493	125 426	-12,59
ARGENTINA	279 580	289 694	3,62	624 463	784 529	25,63
BRAZIL	1 292 564	349 347	-72,97	1 599 950	979 173	-38,80
COLOMBIA	132 567	169 907	28,17	401 339	403 964	0,65
BOLIVIA	385	13 272	3 347,27	2 954	36 188	1 125,05
URUGUAY	89 902	86 503	-3,78	260 936	274 077	5,04
PARAGUAY	1 675	4 964	196,36	10 759	19 908	85,04
ECUADOR	20 043	0	-100,00	61 812	0	-100,00
PERU	43 438	31 195	-28,18	92 712	87 753	-5,35
GUYANA	0	2 648	-	0	3 028	-
TRINIDAD AND TOBAGO	17 401	790	-95,46	60 778	1 736	-97,14
BAHAMAS	47 014	24 626	-47,62	164 035	95 099	-42,03
JAMAICA	106 303	125 005	17,59	950 480	521 693	-45,11
PUERTO RICO	69 375	53 378	-23,06	221 102	158 624	-28,26
BELIZE	0	19 500	-	0	78 770	-
DOMINICAN REPUBLIC	90 948	100 262	10,24	315 768	316 680	0,29
EL SALVADOR	0	50	-	0	300	-
COSTA RICA	140 476	91 926	-34,56	175 301	143 345	-18,23
HAITI	1 957	2 200	12,42	7 644	5 238	-31,48
BARBADOS	1 175	92 818	7 799,40	7 536	502 449	6 567,32
ANTIGUA AND BARBUDA	19 631	44 596	127,17	70 209	73 316	4,43
ANGUILLA	12 345	2 562	-79,25	89 408	51 856	-42,00
ARUBA	11 574	43 998	280,15	25 062	92 925	270,78
BERMUDA	2 162	3 285	51,94	18 706	2 944	-84,26
CAPE VERDE	60	50	-16,67	1 332	1 727	29,65
CAYMAN ISLANDS	4 155	2 364	-43,10	9 213	12 106	31,40
DOMINICA	0	995	-	0	1 757	-
FRENCH GUIANA	28 523	20 614	-27,73	64 484	40 819	-36,70
FRENCH POLYNESIA	330 333	270 114	-18,23	575 282	504 288	-12,34
GRENADA	131 001	4 170	-96,82	736 371	23 966	-96,75
MARTINIQUE	106 542	97 657	-8,34	220 022	247 656	12,56
NETHERLANDS ANTILLES	87 722	78 663	-10,33	504 703	141 731	-71,92
SAINT LUCIA	4 465	41 477	828,94	7 336	330 436	4 404,31
TURKS AND CAICOS ISLANDS	2 973	29 039	876,76	3 256	153 923	4 627,36
GUADELOUPE	241 608	201 414	-16,64	569 491	521 570	-8,41

http://www.bps.go.id

TABEL 5. PERKEMBANGAN EKSPOR INDONESIA MENURUT KOMODITI DAN NEGARA TUJUAN
JANUARI-NOVEMBER 2013 DAN 2014

KOMODITI / NEGARA TUJUAN	BERAT BERSIH (KG)		PERUB	NILAI FOB (US $)		PERUB
	JAN-NOV 2013	JAN-NOV 2014	%	JAN-NOV 2013	JAN-NOV 2014	%
(1)	(2)	(3)	(4)	(5)	(6)	(7)
SAINT KITTS AND NEVIS	10 741	490	-95,44	74 046	5 959	-91,95
MAYOTTE	5 903	5 663	-4,07	7 351	18 705	154,46
UNITED KINGDOM	31 094 618	31 320 419	0,73	76 848 922	75 508 310	-1,74
NETHERLANDS	30 777 074	37 434 620	21,63	58 339 890	67 518 611	15,73
FRANCE	6 763 790	5 714 117	-15,52	16 195 695	13 310 930	-17,81
GERMANY, FED. REP. OF	30 057 044	39 893 418	32,73	55 522 768	71 572 625	28,91
AUSTRIA	44 651	47 692	6,81	154 183	151 782	-1,56
BELGIUM	9 214 964	7 141 752	-22,50	15 391 456	11 631 425	-24,43
SWITZERLAND	274 920	435 349	58,35	1 035 736	1 456 644	40,64
LUXEMBOURG	505	775	53,47	5 146	1 013	-80,31
MONACO	14 880	1 200	-91,94	48 428	9 599	-80,18
DENMARK	2 525 324	2 230 607	-11,67	4 876 097	4 111 150	-15,69
NORWAY	351 310	313 512	-10,76	1 170 900	947 618	-19,07
SWEDEN	878 937	1 192 421	35,67	3 296 161	3 474 867	5,42
FINLAND	143 261	371 053	159,00	978 640	1 416 368	44,73
IRELAND	458 460	371 326	-19,01	1 081 007	702 000	-35,06
ITALY	3 881 304	3 214 620	-17,18	11 812 211	10 881 198	-7,88
SPAIN	1 769 210	1 989 638	12,46	5 668 983	6 069 633	7,07
PORTUGAL	134 248	165 269	23,11	390 916	536 796	37,32
ICELAND	18 821	19 209	2,06	33 642	26 613	-20,89
GREECE	267 114	194 000	-27,37	725 152	553 233	-23,71
HUNGARY	41 881	60 982	45,61	77 818	131 184	68,58
POLAND	3 360 551	3 223 610	-4,07	5 420 650	5 112 901	-5,68
ROMANIA	215 111	363 258	68,87	430 746	536 397	24,53
BULGARIA	18 353	167 654	813,50	55 820	363 436	551,09
ALBANIA	5 654	1 003	-82,26	6 170	1 144	-81,46
ARMENIA	56 911	35 419	-37,76	159 291	64 326	-59,62
AZERBAIJAN	1 070 065	1 067 754	-0,22	2 791 742	2 881 282	3,21
BELARUS	696	97	-86,06	4 474	1 082	-75,82
KAZAKHSTAN	121 155	98 262	-18,90	294 197	247 765	-15,78
UKRAINE	451 468	229 925	-49,07	927 367	615 498	-33,63
UZBEKISTAN	976	5 252	438,11	6 250	22 710	263,36
LITHUANIA	207 872	280 208	34,80	207 702	379 060	82,50
LATVIA	105 203	42 834	-59,28	331 574	261 601	-21,10
ESTONIA	125 633	508 177	304,49	300 699	797 305	165,15
GEORGIA	8 855	4 061	-54,14	41 758	24 271	-41,88
CROATIA	110 991	127 667	15,02	272 981	265 676	-2,68
MALTA	35 576	13 293	-62,63	70 230	49 459	-29,58
SLOVAKIA	24 169	61 615	154,93	79 501	104 895	31,94
SLOVENIA	95 613	78 783	-17,60	216 690	201 511	-7,00
CZECH REPUBLIC	530 600	582 352	9,75	1 259 686	1 630 805	29,46
REP. OF MACEDONIA	0	50	-	0	1 210	-
RUSSIA FEDERATION	1 574 292	1 175 570	-25,33	4 394 481	2 626 848	-40,22
SERBIA	8 300	2 050	-75,30	35 008	8 180	-76,63
MONTENEGRO	10 706	4 026	-62,39	80 749	10 880	-86,53
-TIMAH	**82 713 167**	**70 935 845**	**-14,24**	**1 809 704 059**	**1 600 896 358**	**-11,54**
JAPAN	6 654 139	3 234 935	-51,38	145 603 889	73 673 164	-49,40
HONG KONG	0	55 121	-	0	1 146 709	-
KOREA, REPUBLIC OF	3 755 758	1 310 116	-65,12	82 506 937	30 134 567	-63,48
TAIWAN	1 223 362	2 295 996	87,68	24 088 504	48 393 151	100,90
CHINA	1 965 486	284 063	-85,55	43 879 992	6 335 752	-85,56
PAPUA NEW GUINEA	0	2	-	0	8	-
THAILAND	2 422 497	199 384	-91,77	52 170 998	4 471 898	-91,43
SINGAPORE	48 251 147	48 588 926	0,70	1 057 437 722	1 109 050 808	4,88
PHILIPPINES	438 612	587 018	33,84	9 314 757	12 154 229	30,48
MALAYSIA	8 055 870	3 490 107	-56,68	177 616 930	69 789 007	-60,71
VIET NAM	5	325	6 400,00	220	12 957	5 789,55
INDIA	635 562	1 266 464	99,27	14 216 578	28 057 719	97,36
SRI LANKA	0	50	-	0	80	-
SAUDI ARABIA	0	5 010	-	0	116 483	-
TURKEY	25 232	50 015	98,22	542 477	1 158 472	113,55
UNITED ARAB EMIRATES	25 010	25 028	0,07	577 235	581 889	0,81
SWAZILAND	25 009	0	-100,00	570 196	0	-100,00
SOUTH AFRICA	100 050	0	-100,00	2 267 023	0	-100,00
AUSTRALIA	8 885	0	-100,00	31 769	0	-100,00
AMERICAN SAMOA	50 000	0	-100,00	1 146 264	0	-100,00
EAST TIMOR	3 263	3 513	7,66	3 055	1 565	-48,77
UNITED STATES	2 005 059	1 880 078	-6,23	44 202 195	43 230 758	-2,20
CANADA	9 456	0	-100,00	216 822	0	-100,00
CHILE	25 248	0	-100,00	542 832	0	-100,00
BRAZIL	20	0	-100,00	748	0	-100,00
BOLIVIA	0	16	-	0	888	-
UNITED KINGDOM	0	635 003	-	0	14 082 345	-
NETHERLANDS	5 248 466	5 997 313	14,27	114 907 486	135 223 992	17,68
GERMANY, FED. REP. OF	25 283	0	-100,00	486 698	0	-100,00
BELGIUM	121 565	266 904	119,56	2 525 330	5 803 153	129,80

http://www.bps.go.id

TABEL 5. PERKEMBANGAN EKSPOR INDONESIA MENURUT KOMODITI DAN NEGARA TUJUAN
JANUARI-NOVEMBER 2013 DAN 2014

KOMODITI / NEGARA TUJUAN	BERAT BERSIH (KG)		PERUB	NILAI FOB (US $)		PERUB
	JAN-NOV 2013	JAN-NOV 2014	%	JAN-NOV 2013	JAN-NOV 2014	%
(1)	(2)	(3)	(4)	(5)	(6)	(7)
SWITZERLAND	99 788	40 000	-59,92	2 151 729	919 500	-57,27
ITALY	1 488 381	720 458	-51,59	31 545 341	16 557 264	-47,51
SPAIN	50 014	0	-100,00	1 150 332	0	-100,00
-ALUMINIUM	**268 635 637**	**232 753 005**	**-13,36**	**649 523 482**	**612 040 221**	**-5,77**
JAPAN	142 040 750	47 746 792	-66,39	273 147 398	116 467 312	-57,36
HONG KONG	418 328	300 637	-28,13	923 953	917 109	-0,74
KOREA, REPUBLIC OF	12 464 267	26 615 937	113,54	22 238 456	50 350 426	126,41
TAIWAN	4 138 638	3 068 424	-25,86	16 363 258	12 723 998	-22,24
CHINA	3 906 561	16 085 765	311,76	3 967 314	27 944 943	604,38
PAPUA NEW GUINEA	1 247 167	1 723 545	38,20	5 597 288	7 673 334	37,09
THAILAND	9 946 833	6 783 804	-31,80	34 030 714	23 240 447	-31,71
SINGAPORE	4 587 774	5 203 234	13,42	17 748 068	18 760 594	5,70
PHILIPPINES	5 521 036	5 167 566	-6,40	16 378 738	16 721 486	2,09
MALAYSIA	7 808 872	7 653 478	-1,99	25 817 489	23 341 500	-9,59
MYANMAR	390 155	159 200	-59,20	1 724 584	1 139 939	-33,90
CAMBODIA	27 580	37 301	35,25	128 604	136 319	6,00
BRUNEI DARUSSALAM	332 019	247 714	-25,39	1 097 715	972 657	-11,39
LAO PEOPLE'S DEM. REP.	190	3	-98,42	665	7	-98,95
BHUTAN	0	27 675	-	0	76 642	-
VIET NAM	1 288 519	4 394 300	241,03	5 537 759	13 630 449	146,14
MALDIVES	6 513	2 405	-63,07	37 459	16 080	-57,07
INDIA	838 863	2 178 827	159,74	3 382 760	5 984 067	76,90
PAKISTAN	77 336	64 289	-16,87	337 885	326 674	-3,32
BANGLADESH	525 930	509 469	-3,13	1 683 528	1 628 740	-3,25
SRI LANKA	28 113	14 577	-48,15	115 966	68 806	-40,67
IRAQ	80 460	4 842 818	5 918,91	215 602	11 738 556	5 344,55
IRAN (ISLAMIC REPUBLIC OF)	48 000	0	-100,00	149 938	0	-100,00
SAUDI ARABIA	175 649	105 877	-39,72	929 832	656 150	-29,43
KUWAIT	5 677	4 795	-15,54	43 300	59 812	38,13
JORDAN	6 882	26 848	290,12	71 969	85 249	18,45
LEBANON	0	2 334	-	0	15 204	-
YEMEN	3 901	1 191	-69,47	18 271	8 178	-55,24
OMAN	98 734	177 386	79,66	622 065	1 129 658	81,60
TURKEY	186 768	11 214 905	5 904,73	720 744	27 488 153	3 713,86
UNITED ARAB EMIRATES	411 323	394 700	-4,04	2 901 569	2 703 299	-6,83
QATAR	0	1 125	-	0	3 375	-
CYPRUS	0	2 370	-	0	27 799	-
EGYPT	39 406	122 243	210,21	318 937	764 493	139,70
MOROCCO	2 278	2 453	7,68	28 394	26 702	-5,96
SUDAN	0	32	-	0	621	-
TANZANIA, UNITED REP. OF	12 825	0	-100,00	9 966	0	-100,00
MADAGASCAR	73	0	-100,00	118	0	-100,00
KENYA	0	115 730	-	0	357 809	-
REUNION	55 653	52 063	-6,45	239 689	252 066	5,16
MOZAMBIQUE	17 505	127 744	629,76	63 221	432 695	584,42
TOGO	75	18	-76,00	140	55	-60,71
GHANA	150	31 348	20 798,67	100	114 634	114 534,00
LIBERIA	7 619	0	-100,00	33 951	0	-100,00
ANGOLA	504	4 111	715,67	3 749	504	-86,56
CONGO	98 726	0	-100,00	287 473	0	-100,00
CAMEROON	3 842	5	-99,87	1 731	35	-97,98
NIGERIA	347 161	72 780	-79,04	3 631 994	633 201	-82,57
GABON	5	3 700	73 900,00	9	604	6 611,11
COTE D'IVOIRE	0	16	-	0	39	-
SENEGAL	19 808	21 186	6,96	143 440	153 766	7,20
MAURITANIA	0	1	-	0	15	-
MALI	0	5 494	-	0	15 042	-
BURKINA FASO	89 796	0	-100,00	269 217	0	-100,00
U.S. VIRGIN ISLANDS	800	0	-100,00	1 530	0	-100,00
SEYCHELLES	5	565	11 200,00	51	6 285	12 223,53
UGANDA	0	38	-	0	25	-
SOUTH AFRICA	226 921	120 398	-46,94	1 226 710	778 941	-36,50
BURUNDI	701	0	-100,00	1 840	0	-100,00
MAURITIUS	682 861	529 100	-22,52	2 887 756	2 519 929	-12,74
VIRGIN ISLANDS (BRITISH)	100	110	10,00	168	200	19,05
AUSTRALIA	7 939 009	8 399 407	5,80	26 774 280	27 380 508	2,26
NEW ZEALAND	738 659	373 029	-49,50	2 329 077	1 404 307	-39,71
PALAU	0	4	-	0	36	-
NEW CALEDONIA	357 603	382 813	7,05	1 764 830	1 925 027	9,08
VANUATU	2 413	93	-96,15	8 263	200	-97,58
COOK ISLANDS	5	0	-100,00	35	0	-100,00
FIJI	102 208	133 919	31,03	303 451	409 807	35,05
KIRIBATI	0	50	-	0	548	-
SOLOMON ISLANDS	351 836	327 347	-6,96	1 484 775	1 512 719	1,88
EAST TIMOR	1 165 358	1 297 220	11,32	2 174 036	2 121 631	-2,41
UNITED STATES	56 076 091	63 590 302	13,40	153 197 031	169 406 749	10,58

http://www.bps.go.id

TABEL 5. PERKEMBANGAN EKSPOR INDONESIA MENURUT KOMODITI DAN NEGARA TUJUAN
JANUARI-NOVEMBER 2013 DAN 2014

KOMODITI / NEGARA TUJUAN	BERAT BERSIH (KG)		PERUB	NILAI FOB (US $)		PERUB
	JAN-NOV 2013	JAN-NOV 2014	%	JAN-NOV 2013	JAN-NOV 2014	%
(1)	(2)	(3)	(4)	(5)	(6)	(7)
CANADA	1 109 783	1 652 042	48,86	3 726 164	5 667 551	52,10
MEXICO	37	150	305,41	407	120	-70,52
SURINAME	30 924	5 632	-81,79	68 019	12 936	-80,98
CHILE	373 373	230	-99,94	1 123 617	480	-99,96
VENEZUELA	10	0	-100,00	7	0	-100,00
ARGENTINA	70	0	-100,00	227	0	-100,00
BRAZIL	363 625	196 859	-45,86	1 934 372	1 069 243	-44,72
COLOMBIA	0	736	-	0	159	-
BOLIVIA	2 771	0	-100,00	31 138	0	-100,00
ECUADOR	41 880	0	-100,00	125 139	0	-100,00
PERU	120	217	80,83	335	480	43,28
JAMAICA	425	2	-99,53	1 624	1	-99,94
PUERTO RICO	34 374	51 755	50,56	109 244	136 918	25,33
BELIZE	0	311	-	0	191	-
DOMINICAN REPUBLIC	404	138	-65,84	1 401	3 577	155,32
COSTA RICA	10	15	50,00	750	45	-94,00
ANTIGUA AND BARBUDA	230	0	-100,00	1 315	0	-100,00
FRENCH POLYNESIA	25	5 893	23 472,00	45	19 298	42 784,44
MARTINIQUE	45	4	-91,11	78	51	-34,62
NETHERLANDS ANTILLES	18	230	1 177,78	71	633	791,55
GUADELOUPE	431	1	-99,77	6 642	45	-99,32
MAYOTTE	142	2	-98,59	384	140	-63,54
UNITED KINGDOM	530 646	517 935	-2,40	3 259 769	3 007 299	-7,75
NETHERLANDS	6 877	11 639	69,25	23 545	102 097	333,62
FRANCE	278 985	305 641	9,55	1 922 245	2 238 069	16,43
GERMANY, FED. REP. OF	446 703	227 306	-49,11	1 657 503	1 087 958	-34,36
AUSTRIA	156	12	-92,31	437	244	-44,16
BELGIUM	38 041	1 822 319	4 690,41	212 833	3 983 782	1 771,79
SWITZERLAND	123	60	-51,22	599	211	-64,77
DENMARK	80	3 891	4 763,75	80	37 530	46 812,50
NORWAY	792	2 092	164,14	1 762	46 896	2 561,52
SWEDEN	9 925	1 341	-86,49	53 883	5 945	-88,97
FINLAND	325	0	-100,00	322	0	-100,00
IRELAND	228	254	11,40	819	1 836	124,18
ITALY	217 625	7 350 827	3 277,75	805 085	17 632 151	2 090,10
SPAIN	158 391	47 409	-70,07	1 072 535	188 168	-82,46
PORTUGAL	1	0	-100,00	1	0	-100,00
GREECE	6 783	7 849	15,72	93 835	66 348	-29,29
THE DEMOCRATIC REPUBLIC OF THE	0	239	-	0	13 580	-
HUNGARY	113	0	-100,00	487	0	-100,00
POLAND	54	11 141	20 531,48	18	108 388	602 055,56
BULGARIA	1 789	7 184	301,57	14 568	58 300	300,19
KAZAKHSTAN	0	4	-	0	35	-
UKRAINE	4 671	18 899	304,60	28 427	118 949	318,44
GEORGIA	50	20	-60,00	180	43	-76,11
CROATIA	0	760	-	0	4 671	-
MALTA	1 826	0	-100,00	7 313	0	-100,00
SLOVENIA	0	20	-	0	37	-
CZECH REPUBLIC	1 037	20	-98,07	3 299	79	-97,61
RUSSIA FEDERATION	18 885	28 556	51,21	114 105	164 911	44,53
SERBIA	0	760	-	0	4 671	-
-NIKEL	**89 375 356**	**91 081 899**	**1,91**	**874 855 459**	**964 284 205**	**10,22**
JAPAN	89 249 932	90 266 197	1,14	862 815 061	949 141 018	10,01
HONG KONG	542	12	-97,79	5 652	37	-99,35
KOREA, REPUBLIC OF	0	40 795	-	0	366 556	-
TAIWAN	0	1 807	-	0	105 737	-
CHINA	4 196	2 636	-37,18	147 782	167 431	13,30
PAPUA NEW GUINEA	14	0	-100,00	47	0	-100,00
THAILAND	11 190	4 654	-58,41	798 341	283 646	-64,47
SINGAPORE	39 144	119 195	204,50	4 231 150	1 268 443	-70,02
PHILIPPINES	14 976	33 044	120,65	79 271	852 906	975,94
MALAYSIA	1 391	7 302	424,95	110 449	256 538	132,27
INDIA	925	1 110	20,00	107 293	17 600	-83,60
OMAN	0	280	-	0	91 956	-
UNITED ARAB EMIRATES	138	14	-89,86	1 904	753	-60,45
QATAR	185	0	-100,00	43 676	0	-100,00
EQUATORIAL GUINEA	0	2	-	0	2 271	-
TOGO	0	1	-	0	80	-
AUSTRALIA	0	870	-	0	30 336	-
EAST TIMOR	11 853	515 022	4 245,08	4 155	138 951	3 244,19
UNITED STATES	12 501	48 200	285,57	5 806 337	11 010 433	89,63
MEXICO	0	2	-	0	297	-
VENEZUELA	0	8	-	0	662	-
COLOMBIA	0	3	-	0	654	-
PERU	0	1	-	0	22	-
DOMINICAN REPUBLIC	0	50	-	0	130	-

http://www.bps.go.id

TABEL 5. PERKEMBANGAN EKSPOR INDONESIA MENURUT KOMODITI DAN NEGARA TUJUAN
JANUARI-NOVEMBER 2013 DAN 2014

KOMODITI / NEGARA TUJUAN	BERAT BERSIH (KG)		PERUB	NILAI FOB (US $)		PERUB
	JAN-NOV 2013	JAN-NOV 2014	%	JAN-NOV 2013	JAN-NOV 2014	%
(1)	(2)	(3)	(4)	(5)	(6)	(7)
FRENCH POLYNESIA	0	8	-	0	9	-
UNITED KINGDOM	6 540	4 692	-28,26	93 503	71 572	-23,45
NETHERLANDS	125	27 008	21 506,40	12 881	55 063	327,47
FRANCE	21 462	0	-100,00	528 622	0	-100,00
GERMANY, FED. REP. OF	134	8 708	6 398,51	68 042	403 898	493,60
BELGIUM	0	278	-	0	17 206	-
PORTUGAL	108	0	-100,00	1 293	0	-100,00
-BESI/BAJA	**1 089 450 776**	**2 045 241 515**	**87,73**	**2 478 636 558**	**3 123 045 823**	**26,00**
JAPAN	76 317 338	88 005 429	15,32	185 154 511	197 802 649	6,83
HONG KONG	2 221 637	1 001 433	-54,92	5 734 427	2 130 219	-62,85
KOREA, REPUBLIC OF	34 337 095	169 844 175	394,64	101 891 436	187 073 169	83,60
TAIWAN	46 085 321	158 296 799	243,49	45 837 686	121 505 253	165,08
CHINA	15 215 692	31 736 033	108,57	50 647 264	70 481 095	39,16
MONGOLIA	0	282 250	-	0	667 875	-
MACAU	0	143	-	0	1 612	-
PAPUA NEW GUINEA	6 695 425	6 855 664	2,39	11 248 516	13 308 085	18,31
THAILAND	57 722 190	187 205 423	224,32	93 303 824	151 270 419	62,13
SINGAPORE	170 787 317	186 166 031	9,00	365 976 939	288 143 556	-21,27
PHILIPPINES	6 515 607	12 073 505	85,30	14 397 785	20 849 582	44,81
MALAYSIA	91 337 125	198 896 107	117,76	230 734 686	163 530 922	-29,13
MYANMAR	108 153 624	664 687	-99,39	80 176 869	1 354 344	-98,31
CAMBODIA	124 313	70 724	-43,11	135 616	220 243	62,40
BRUNEI DARUSSALAM	2 539 812	1 840 482	-27,53	9 347 008	9 252 356	-1,01
LAO PEOPLE'S DEM. REP.	1 027	166	-83,84	13 625	2 461	-81,94
NEPAL	49 142	5	-99,99	75 594	3	-100,00
VIET NAM	21 357 118	30 044 910	40,68	53 420 148	29 842 660	-44,14
MALDIVES	173 756	271 014	55,97	243 761	327 231	34,24
INDIA	39 191 510	131 905 078	236,57	58 710 619	101 193 101	72,36
PAKISTAN	3 262 170	2 010 671	-38,36	11 013 447	5 540 187	-49,70
BANGLADESH	7 184 527	9 632 666	34,08	6 032 893	7 591 049	25,83
SRI LANKA	5 845 529	4 587 688	-21,52	4 504 047	3 207 348	-28,79
AFGHANISTAN	733	0	-100,00	4 662	0	-100,00
IRAQ	1 912 919	217 168	-88,65	7 646 452	371 791	-95,14
IRAN (ISLAMIC REPUBLIC OF)	1 372 280	3 266	-99,76	3 864 587	743 085	-80,77
SAUDI ARABIA	3 310 212	41 557 219	1 155,42	36 829 023	74 081 604	101,15
ISRAIL	17 064	35 256	106,61	152 994	312 456	104,23
KUWAIT	6 945 888	774 052	-88,86	8 762 004	15 653 812	78,66
JORDAN	8 903	5 723	-35,72	38 894	20 627	-46,97
LEBANON	63 712	20 094	-68,46	322 944	122 290	-62,13
YEMEN	1 427 268	4 196 537	194,03	2 724 134	8 550 061	213,86
OMAN	3 686 675	559 299	-84,83	6 726 531	1 704 666	-74,66
SYRIA ARAB REPUBLIC	38 933	117 876	202,77	66 434	198 075	198,15
TURKEY	4 365 673	3 795 130	-13,07	17 705 714	9 556 910	-46,02
UNITED ARAB EMIRATES	6 236 289	47 773 264	666,05	34 617 110	110 626 181	219,57
QATAR	4 162 542	818 934	-80,33	6 878 061	2 151 111	-68,73
BAHRAIN	1 114	442 489	39 620,74	6 312	333 218	5 179,12
CYPRUS	0	155 096	-	0	266 023	-
EGYPT	5 051 810	636 625	-87,40	8 208 323	1 340 521	-83,67
LIBYAN ARAB JAMAHIRIYA	670	426 991	63 630,00	4 218	477 746	11 226,36
MOROCCO	24 567	2 698	-89,02	63 113	15 072	-76,12
TUNISIA	0	23 431	-	0	42 851	-
ALGERIA	50 206	1 498 856	2 885,41	110 983	3 390 088	2 954,60
SUDAN	50 499	49 869	-1,25	84 157	61 781	-26,59
NAMIBIA	177	912 695	515 546,89	2 172	306 884	14 029,10
ETHIOPIA	0	1 002	-	0	2 389	-
TANZANIA, UNITED REP. OF	1 528 310	1 206 852	-21,03	6 710 629	2 699 842	-59,77
MADAGASCAR	50 984	51 384	0,78	37 600	60 444	60,76
KENYA	203 466	184 540	-9,30	198 520	325 254	63,84
REUNION	13 445	12 592	-6,34	50 263	47 713	-5,07
MOZAMBIQUE	561 035	6 720	-98,80	476 059	38 915	-91,83
BOTSWANA	428	0	-100,00	324	0	-100,00
EQUATORIAL GUINEA	0	262	-	0	1 602	-
TOGO	27 020	15	-99,94	16 706	21	-99,87
GHANA	718 806	700 262	-2,58	3 144 769	911 798	-71,01
LIBERIA	69 058	652	-99,06	85 376	284	-99,67
GUINEA	11 982	0	-100,00	6 194	0	-100,00
ANGOLA	6 443 080	634 750	-90,15	18 526 026	3 532 906	-80,93
CONGO	1 002 833	22 073	-97,80	3 860 598	143 100	-96,29
CAMEROON	35 169	224 400	538,06	105 338	898 019	752,51
NIGERIA	2 651 357	2 509 400	-5,35	8 347 624	5 718 723	-31,49
GABON	241 644	708 282	193,11	899 779	3 175 454	252,91
COTE D'IVOIRE	159 867	183 039	14,49	589 795	775 073	31,41
SENEGAL	17 488	8 608	-50,78	17 464	22 647	29,68
MAURITANIA	1 775 582	856 712	-51,75	5 960 612	2 438 080	-59,10
MALI	20 268	50 376	148,55	120 008	251 418	109,50
BENIN	63 850	312 981	390,18	186 731	397 460	112,85

TABEL 5. PERKEMBANGAN EKSPOR INDONESIA MENURUT KOMODITI DAN NEGARA TUJUAN
JANUARI-NOVEMBER 2013 DAN 2014

KOMODITI / NEGARA TUJUAN	BERAT BERSIH (KG)		PERUB	NILAI FOB (US $)		PERUB
	JAN-NOV 2013	JAN-NOV 2014	%	JAN-NOV 2013	JAN-NOV 2014	%
(1)	(2)	(3)	(4)	(5)	(6)	(7)
U.S. VIRGIN ISLANDS	261	0	-100,00	1 477	0	-100,00
SEYCHELLES	8 161	17 946	119,90	45 888	63 750	38,93
UGANDA	31 335	1 868	-94,04	148 635	10 237	-93,11
CENTRAL AFRICAN REPUBLIC	0	47 000	-	0	185 924	-
NIGER	0	18 600	-	0	21 777	-
DJIBOUTI	22 649	22 633	-0,07	34 131	33 176	-2,80
SAO TOME AND PRINCIPE	35	0	-100,00	1 131	0	-100,00
SOUTH AFRICA	22 788 630	959 946	-95,79	60 562 558	1 770 462	-97,08
ZIMBABWE	20 920	43 920	109,94	27 824	57 754	107,57
ZAMBIA	0	7 745	-	0	41 270	-
BURUNDI	134	0	-100,00	333	0	-100,00
MAURITIUS	7 534 061	4 771 945	-36,66	8 368 936	6 103 903	-27,06
VIRGIN ISLANDS (BRITISH)	140	230	64,29	513	120	-76,61
AUSTRALIA	144 306 354	469 533 084	225,37	437 600 135	922 034 296	110,70
NEW ZEALAND	10 105 497	12 146 244	20,19	11 341 681	12 895 107	13,70
GUAM	1 372	336	-75,51	2 321	3 957	70,49
PALAU	40	0	-100,00	1 123	0	-100,00
NEW CALEDONIA	56 824	40 487	-28,75	195 587	71 238	-63,58
VANUATU	471 027	56 027	-88,11	349 339	43 018	-87,69
WALLIS AND FUTUNA ISLANDS	450	375	-16,67	150	916	510,67
AMERICAN SAMOA	159 492	132 742	-16,77	104 335	83 761	-19,72
COOK ISLANDS	909	218	-76,02	4 247	598	-85,92
FIJI	290 766	171 056	-41,17	255 705	141 381	-44,71
KIRIBATI	120	9 680	7 966,67	534	4 554	752,81
SAMOA	210 255	26 600	-87,35	136 749	16 225	-88,14
SOLOMON ISLANDS	431 496	276 523	-35,92	287 511	366 786	27,57
TONGA	79 785	132 846	66,50	52 678	83 308	58,15
EAST TIMOR	19 786 046	15 563 874	-21,34	17 189 581	10 252 359	-40,36
UNITED STATES	32 605 587	78 353 212	140,31	106 053 356	183 784 270	73,29
CANADA	9 407 671	7 911 903	-15,90	22 426 513	15 252 578	-31,99
MEXICO	1 511 551	13 250 712	776,63	3 915 721	14 051 212	258,84
GUATEMALA	51 630	41 183	-20,23	185 275	152 918	-17,46
HONDURAS	18	0	-100,00	140	0	-100,00
NICARAGUA	0	4 025	-	0	15 405	-
PANAMA	909	829 868	91 194,61	9 797	2 000 026	20 314,68
SURINAME	20 892	0	-100,00	98 228	0	-100,00
CHILE	14 258	10 339 127	72 414,57	61 801	19 941 539	32 167,34
VENEZUELA	1 103 610	15 136	-98,63	8 144 348	448 736	-94,49
ARGENTINA	261 197	88 736	-66,03	678 631	360 647	-46,86
BRAZIL	5 212 943	7 184 860	37,83	11 022 113	15 907 895	44,33
COLOMBIA	1 019 045	1 800 175	76,65	3 284 350	5 295 492	61,23
BOLIVIA	1 539	0	-100,00	2 640	0	-100,00
URUGUAY	4 268 625	5 961 885	39,67	6 022 727	10 571 085	75,52
PARAGUAY	20 210	39 648	96,18	35 909	76 353	112,63
ECUADOR	368 858	5 333 655	1 345,99	763 756	7 642 267	900,62
PERU	2 041 300	2 122 402	3,97	3 264 069	2 981 072	-8,67
TRINIDAD AND TOBAGO	6 359	0	-100,00	12 718	0	-100,00
BAHAMAS	100	0	-100,00	174	0	-100,00
JAMAICA	335	143	-57,31	905	537	-40,66
PUERTO RICO	3 383	27	-99,20	13 161	100	-99,24
BELIZE	0	5 817	-	0	877	-
DOMINICAN REPUBLIC	3 363	1 731	-48,53	20 745	5 964	-71,25
COSTA RICA	357 659	10 312	-97,12	526 607	19 227	-96,35
HAITI	2 480	4	-99,84	10 568	247	-97,66
BARBADOS	140	6	-95,71	429	25	-94,17
ANTIGUA AND BARBUDA	853	227 263	26 542,79	4 728	849 408	17 865,48
ANGUILLA	343	380	10,79	233	580	148,93
ARUBA	0	23	-	0	67	-
BERMUDA	776	137	-82,35	2 349	917	-60,96
CAPE VERDE	0	125	-	0	27 897	-
FRENCH GUIANA	0	75	-	0	75	-
FRENCH POLYNESIA	20 029	4 084	-79,61	33 791	37 030	9,59
MARTINIQUE	2 995	3 786	26,41	4 218	4 758	12,80
NETHERLANDS ANTILLES	423	534	26,24	1 138	1 458	28,12
SAINT LUCIA	75	0	-100,00	925	0	-100,00
TURKS AND CAICOS ISLANDS	800	8	-99,00	5 616	59	-98,95
GUADELOUPE	5 011	4 226	-15,67	23 408	13 929	-40,49
SAINT KITTS AND NEVIS	1	0	-100,00	101	0	-100,00
MAYOTTE	454	28	-93,83	648	34	-94,75
UNITED KINGDOM	6 221 059	4 172 609	-32,93	15 840 204	17 236 377	8,81
NETHERLANDS	43 952 125	43 710 492	-0,55	152 508 814	142 410 218	-6,62
FRANCE	2 371 178	1 009 908	-57,41	8 085 034	5 145 560	-36,36
GERMANY, FED. REP. OF	4 916 761	7 918 224	61,05	18 462 659	31 362 842	69,87
AUSTRIA	27 291	1 428 195	5 133,21	118 040	2 620 882	2 120,33
BELGIUM	2 334 959	3 247 870	39,10	13 804 378	10 526 472	-23,75
SWITZERLAND	191 054	149 866	-21,56	746 408	770 096	3,17
DENMARK	885 403	2 316 544	161,64	7 757 124	10 375 771	33,76

http://www.bps.go.id

TABEL 5. PERKEMBANGAN EKSPOR INDONESIA MENURUT KOMODITI DAN NEGARA TUJUAN
JANUARI-NOVEMBER 2013 DAN 2014

KOMODITI / NEGARA TUJUAN	BERAT BERSIH (KG)		PERUB	NILAI FOB (US $)		PERUB
	JAN-NOV 2013	JAN-NOV 2014	%	JAN-NOV 2013	JAN-NOV 2014	%
(1)	(2)	(3)	(4)	(5)	(6)	(7)
NORWAY	2 080 462	1 661 994	-20,11	11 362 598	9 199 086	-19,04
SWEDEN	505 933	555 586	9,81	1 877 324	2 343 438	24,83
FINLAND	95 089	114 279	20,18	553 535	651 327	17,67
IRELAND	31 328	21 260	-32,14	79 434	56 175	-29,28
ITALY	2 247 730	3 250 375	44,61	9 841 646	13 512 561	37,30
SPAIN	3 973 335	860 215	-78,35	7 246 622	4 673 627	-35,51
PORTUGAL	1 541 941	4 437	-99,71	3 407 820	11 087	-99,67
ICELAND	0	640	-	0	750	-
GREECE	17 358	14 395	-17,07	61 467	43 645	-28,99
ANDORRA	3 663	0	-100,00	2 136	0	-100,00
THE DEMOCRATIC REPUBLIC OF THE	27 000	0	-100,00	32 265	0	-100,00
HUNGARY	5 765	93 940	1 529,49	17 525	100 578	473,91
POLAND	370 391	353 115	-4,66	728 974	946 298	29,81
ROMANIA	21	1 201 348	5 720 604,76	118	3 152 737	2 671 711,02
BULGARIA	0	1 600	-	0	674	-
AZERBAIJAN	0	271	-	0	3 586	-
BELARUS	89 090	105 404	18,31	179 609	170 720	-4,95
KAZAKHSTAN	303	4 459	1 371,62	14 520	109 480	653,99
MOLDOVA, REPUBLIC OF	0	200	-	0	600	-
TURKMENISTAN	4	0	-100,00	30	0	-100,00
UKRAINE	257 423	73 343	-71,51	949 431	144 465	-84,78
LITHUANIA	60 129	45 875	-23,71	75 449	83 439	10,59
LATVIA	25 095	10 425	-58,46	384 898	157 559	-59,06
ESTONIA	136 340	18 991	-86,07	315 631	36 492	-88,44
GEORGIA	490	0	-100,00	2 069	0	-100,00
CROATIA	5 274	12 030	128,10	58 965	21 688	-63,22
MALTA	41 617	420	-98,99	99 386	837	-99,16
SLOVAKIA	6 530	30	-99,54	18 436	247	-98,66
SLOVENIA	17 322	36 032	108,01	66 565	132 622	99,24
CZECH REPUBLIC	20 047	939	-95,32	42 978	4 122	-90,41
RUSSIA FEDERATION	2 927 696	2 240 290	-23,48	7 787 357	6 245 131	-19,80
SERBIA	200	100	-50,00	875	47	-94,63
MONTENEGRO	108	100	-7,41	1 358	612	-54,93
-TEMBAGA	**225 484 441**	**268 709 413**	**19,17**	**1 609 264 187**	**1 826 714 954**	**13,51**
JAPAN	7 266 831	13 164 035	81,15	48 403 366	89 793 913	85,51
HONG KONG	6 077 742	4 067 964	-33,07	43 977 387	24 773 476	-43,67
KOREA, REPUBLIC OF	11 319 059	17 304 970	52,88	70 450 758	109 189 027	54,99
TAIWAN	10 074 147	16 716 519	65,93	63 241 204	105 271 533	66,46
CHINA	45 127 788	51 626 837	14,40	307 811 521	330 273 551	7,30
PAPUA NEW GUINEA	2 699	10 963	306,19	4 996	126 597	2 433,97
THAILAND	41 931 963	46 764 918	11,53	314 677 147	327 804 114	4,17
SINGAPORE	5 624 104	8 548 248	51,99	25 754 650	50 819 424	97,32
PHILIPPINES	12 742 317	4 493 145	-64,74	96 450 712	32 908 377	-65,88
MALAYSIA	54 087 775	54 653 675	1,05	404 734 334	385 743 322	-4,69
MYANMAR	0	1 851	-	0	8 717	-
CAMBODIA	0	56 000	-	0	31 867	-
BRUNEI DARUSSALAM	17 475	13 484	-22,84	89 888	50 764	-43,53
LAO PEOPLE'S DEM. REP.	114	0	-100,00	671	0	-100,00
VIET NAM	21 220 090	27 079 363	27,61	159 749 374	192 628 134	20,58
MALDIVES	2 233	852	-61,85	56 687	18 382	-67,57
INDIA	1 251 704	3 098 604	147,55	9 173 236	21 302 313	132,22
PAKISTAN	21 683	101 353	367,43	204 836	654 692	219,62
BANGLADESH	1 175 880	1 103 502	-6,16	8 220 595	7 264 836	-11,63
SRI LANKA	7 335	4 941	-32,64	57 516	27 012	-53,04
IRAQ	6 500	0	-100,00	2 472	0	-100,00
IRAN (ISLAMIC REPUBLIC OF)	1 854	0	-100,00	372	0	-100,00
SAUDI ARABIA	12	33	175,00	133	545	309,77
ISRAIL	0	804	-	0	9 108	-
JORDAN	0	639	-	0	8 613	-
YEMEN	0	201	-	0	920	-
OMAN	680	760	11,76	984	1 500	52,44
TURKEY	200 337	1 003	-99,50	1 414 539	340	-99,98
UNITED ARAB EMIRATES	10 782	8 751	-18,84	70 904	73 740	4,00
QATAR	0	81	-	0	854	-
MOROCCO	30	0	-100,00	448	0	-100,00
SUDAN	68	0	-100,00	757	0	-100,00
ETHIOPIA	0	124	-	0	735	-
TANZANIA, UNITED REP. OF	7 068	185	-97,38	1 622	4 547	180,33
REUNION	9	118	1 211,11	44	1 228	2 690,91
MOZAMBIQUE	2 666	15 842	494,22	26 974	69 859	158,99
GHANA	0	950	-	0	26 112	-
LIBERIA	7 000	0	-100,00	57 000	0	-100,00
CONGO	0	10	-	0	4 298	-
CAMEROON	15	0	-100,00	8	0	-100,00
NIGERIA	10 875	0	-100,00	3 075	0	-100,00
GABON	219	0	-100,00	695	0	-100,00

http://www.bps.go.id

TABEL 5. PERKEMBANGAN EKSPOR INDONESIA MENURUT KOMODITI DAN NEGARA TUJUAN
JANUARI-NOVEMBER 2013 DAN 2014

KOMODITI / NEGARA TUJUAN	BERAT BERSIH (KG)		PERUB	NILAI FOB (US $)		PERUB
	JAN-NOV 2013	JAN-NOV 2014	%	JAN-NOV 2013	JAN-NOV 2014	%
(1)	(2)	(3)	(4)	(5)	(6)	(7)
MAURITANIA	0	12	-	0	2 217	-
BENIN	2 500	0	-100,00	135	0	-100,00
SEYCHELLES	563	160	-71,58	1 220	220	-81,97
UGANDA	98	75	-23,47	1 280	20 772	1 522,81
SOUTH AFRICA	3 604	1 650	-54,22	19 033	6 431	-66,21
MAURITIUS	425	310	-27,06	1 969	399	-79,74
VIRGIN ISLANDS (BRITISH)	460	110	-76,09	1 363	1 190	-12,69
AUSTRALIA	3 443 938	15 560 563	351,82	26 352 050	114 012 579	332,65
NEW ZEALAND	1 803 078	138 263	-92,33	14 061 930	1 057 927	-92,48
PALAU	0	39	-	0	150	-
NEW CALEDONIA	255	95	-62,75	3 370	72	-97,86
VANUATU	145	0	-100,00	553	0	-100,00
COOK ISLANDS	100	0	-100,00	262	0	-100,00
FIJI	180	30	-83,33	755	583	-22,78
EAST TIMOR	62 379	48 909	-21,59	93 739	28 610	-69,48
UNITED STATES	565 910	610 639	7,90	4 393 787	7 235 194	64,67
CANADA	31 092	43 095	38,60	568 169	664 681	16,99
MEXICO	1 122 632	3 280 000	192,17	8 343 215	23 851 810	185,88
GUATEMALA	486	0	-100,00	4 614	0	-100,00
CHILE	235	0	-100,00	149	0	-100,00
VENEZUELA	0	8	-	0	1 351	-
BRAZIL	1 113	254	-77,18	2 810	4 751	69,07
COLOMBIA	0	390	-	0	997	-
BOLIVIA	140	140	0,00	1 695	243	-85,66
URUGUAY	310	3	-99,03	506	94	-81,42
BAHAMAS	65	0	-100,00	500	0	-100,00
DOMINICAN REPUBLIC	0	892	-	0	977	-
COSTA RICA	275	0	-100,00	1 925	0	-100,00
TURKS AND CAICOS ISLANDS	0	10	-	0	413	-
UNITED KINGDOM	13 442	20 776	54,56	63 296	75 728	19,64
NETHERLANDS	159 917	113 437	-29,07	203 575	188 862	-7,23
FRANCE	17 563	7 563	-56,94	175 977	272 536	54,87
GERMANY, FED. REP. OF	25 881	5 087	-80,34	57 188	54 293	-5,06
AUSTRIA	66	12	-81,82	14 882	65	-99,56
BELGIUM	8 518	16 825	97,52	113 982	136 076	19,38
SWITZERLAND	2 912	747	-74,35	17 281	59 511	244,37
LUXEMBOURG	0	2	-	0	16	-
DENMARK	1 429	1 236	-13,51	37 796	22 470	-40,55
NORWAY	33	80	142,42	805	1 000	24,22
SWEDEN	4 266	1 029	-75,88	18 338	9 443	-48,51
ITALY	918	1 089	18,63	5 832	16 732	186,90
SPAIN	962	980	1,87	3 681	4 823	31,02
PORTUGAL	4 690	10 580	125,59	31 369	68 786	119,28
ICELAND	0	632	-	0	450	-
GREECE	734	310	-57,77	1 739	1 869	7,48
POLAND	10	282	2 720,00	141	1 997	1 316,31
ROMANIA	0	720	-	0	5 300	-
LITHUANIA	50	0	-100,00	1 973	0	-100,00
ESTONIA	0	59	-	0	1 615	-
CROATIA	1	55	5 400,00	54	220	307,41
CZECH REPUBLIC	3 682	0	-100,00	21 524	0	-100,00
RUSSIA FEDERATION	330	1 540	366,67	820	9 051	1 003,78
-SENG	**8 284 389**	**7 790 580**	**-5,96**	**8 009 125**	**8 160 815**	**1,89**
JAPAN	639 692	813 552	27,18	1 073 452	1 525 008	42,07
HONG KONG	25 657	0	-100,00	36 132	0	-100,00
KOREA, REPUBLIC OF	179 525	66 800	-62,79	58 088	68 626	18,14
TAIWAN	518 271	146 100	-71,81	473 325	236 627	-50,01
CHINA	2 241 347	2 312 897	3,19	1 177 273	1 086 536	-7,71
PAPUA NEW GUINEA	51 356	2 299	-95,52	13 971	4 095	-70,69
THAILAND	109 888	101 706	-7,45	177 807	91 184	-48,72
SINGAPORE	1 045 857	1 766 033	68,86	1 882 874	2 252 268	19,62
PHILIPPINES	0	57	-	0	200	-
MALAYSIA	166 503	811 884	387,61	229 560	1 209 478	426,87
MYANMAR	3 450	0	-100,00	14 404	0	-100,00
CAMBODIA	0	1 672	-	0	337	-
VIET NAM	19 926	300	-98,49	48 097	1 350	-97,19
INDIA	2 437 157	957 956	-60,69	1 970 833	1 213 217	-38,44
PAKISTAN	0	545	-	0	4 806	-
SRI LANKA	90 258	29 000	-67,87	117 942	39 600	-66,42
SAUDI ARABIA	127	0	-100,00	619	0	-100,00
LEBANON	551	1 571	185,12	3 250	8 820	171,38
UNITED ARAB EMIRATES	140 718	0	-100,00	90 417	0	-100,00
TANZANIA, UNITED REP. OF	80 000	0	-100,00	184 560	0	-100,00
TOGO	6 000	88	-98,53	2 575	621	-75,88
GUINEA	1 250	3 114	149,12	320	230	-28,13
CAMEROON	50	0	-100,00	26	0	-100,00

http://www.bps.go.id

TABEL 5. PERKEMBANGAN EKSPOR INDONESIA MENURUT KOMODITI DAN NEGARA TUJUAN
JANUARI-NOVEMBER 2013 DAN 2014

KOMODITI / NEGARA TUJUAN	BERAT BERSIH (KG)		PERUB	NILAI FOB (US $)		PERUB
	JAN-NOV 2013	JAN-NOV 2014	%	JAN-NOV 2013	JAN-NOV 2014	%
(1)	(2)	(3)	(4)	(5)	(6)	(7)
NIGERIA	44 786	5 888	-86,85	23 015	3 938	-82,89
COTE D'IVOIRE	0	110	-	0	684	-
BENIN	3	0	-100,00	146	0	-100,00
SEYCHELLES	498	2 033	308,23	226	2 380	953,10
UGANDA	53	0	-100,00	3	0	-100,00
AUSTRALIA	19 701	16 275	-17,39	96 669	37 770	-60,93
KIRIBATI	970	0	-100,00	440	0	-100,00
EAST TIMOR	436 642	356 256	-18,41	248 081	230 420	-7,12
UNITED STATES	956	3 873	305,13	34 867	7 739	-77,80
MEXICO	14	0	-100,00	258	0	-100,00
BRAZIL	22 904	0	-100,00	29 775	0	-100,00
COLOMBIA	0	24	-	0	156	-
URUGUAY	0	57	-	0	176	-
PARAGUAY	0	57	-	0	70	-
FRANCE	0	432	-	0	14 700	-
GERMANY, FED. REP. OF	0	5	-	0	194	-
BELGIUM	179	388 660	217 028,49	4 693	116 128	2 374,49
DENMARK	16	1 295	7 993,75	260	3 066	1 079,23
IRELAND	79	0	-100,00	331	0	-100,00
ITALY	5	41	720,00	14 836	391	-97,36
-LOGAM TIDAK MULIA LAIN	**186 728 261**	**54 684 105**	**-70,71**	**285 108 620**	**246 365 370**	**-13,59**
JAPAN	141 974 523	6 244 397	-95,60	55 751 066	40 008 042	-28,24
HONG KONG	1 530 096	1 404 415	-8,21	5 080 397	5 690 340	12,01
KOREA, REPUBLIC OF	623 123	682 653	9,55	2 276 519	2 389 566	4,97
TAIWAN	208 830	400 497	91,78	968 237	2 537 574	162,08
CHINA	2 413 023	2 316 944	-3,98	5 465 954	8 628 911	57,87
MONGOLIA	0	5 000	-	0	6 970	-
MACAU	1 075	0	-100,00	20 056	0	-100,00
PAPUA NEW GUINEA	904 233	1 217 822	34,68	2 870 654	4 150 006	44,57
THAILAND	3 794 611	3 360 126	-11,45	29 001 857	21 055 179	-27,40
SINGAPORE	9 687 767	13 506 240	39,42	36 073 835	26 446 887	-26,69
PHILIPPINES	1 950 365	1 752 064	-10,17	6 796 078	6 037 729	-11,16
MALAYSIA	4 539 267	5 431 505	19,66	24 122 142	15 359 145	-36,33
MYANMAR	57 413	109 364	90,49	178 418	1 103 040	518,23
CAMBODIA	4 347	415	-90,45	33 206	5 864	-82,34
BRUNEI DARUSSALAM	59 090	240 957	307,78	733 369	377 962	-48,46
LAO PEOPLE'S DEM. REP.	86	259	201,16	40 216	27 358	-31,97
NEPAL	0	5	-	0	14	-
VIET NAM	4 046 704	2 497 332	-38,29	24 790 546	13 435 196	-45,81
MALDIVES	13 877	15 720	13,28	259 791	173 679	-33,15
INDIA	1 019 184	856 812	-15,93	7 910 042	7 480 032	-5,44
PAKISTAN	373 814	347 209	-7,12	1 718 153	1 711 277	-0,40
BANGLADESH	43 951	47 792	8,74	250 186	242 678	-3,00
SRI LANKA	78 602	51 003	-35,11	181 306	73 359	-59,54
IRAQ	474 865	180 635	-61,96	762 815	384 521	-49,59
IRAN (ISLAMIC REPUBLIC OF)	11 176	10 330	-7,57	75 884	140 259	84,83
SAUDI ARABIA	348 003	479 234	37,71	873 230	858 942	-1,64
ISRAIL	37 605	29 500	-21,55	78 968	194 036	145,71
KUWAIT	63 028	17 795	-71,77	93 261	42 485	-54,45
JORDAN	5 946	38 543	548,22	4 934	30 983	527,95
LEBANON	88 887	64 478	-27,46	327 292	113 105	-65,44
YEMEN	26 416	25 959	-1,73	61 883	62 990	1,79
OMAN	148 429	101 862	-31,37	332 675	194 639	-41,49
SYRIA ARAB REPUBLIC	100	365	265,00	79	192	143,04
TURKEY	27 601	396 464	1 336,41	196 695	2 582 109	1 212,75
UNITED ARAB EMIRATES	1 988 352	1 299 735	-34,63	4 495 502	2 961 115	-34,13
QATAR	214 574	133 692	-37,69	411 294	249 118	-39,43
BAHRAIN	34	1 920	5 547,06	10	8 255	82 450,00
CYPRUS	32 473	19 828	-38,94	74 600	57 832	-22,48
EGYPT	559	25 297	4 425,40	56 678	258 558	356,19
LIBYAN ARAB JAMAHIRIYA	164 620	145 481	-11,63	235 031	304 601	29,60
MOROCCO	2	1 797	89 750,00	52	2 189	4 109,62
TUNISIA	181	4 504	2 388,40	57 801	8 121	-85,95
ALGERIA	0	117	-	0	36 149	-
SUDAN	0	39	-	0	1 514	-
NAMIBIA	0	1 228	-	0	13 462	-
ETHIOPIA	80 600	34 844	-56,77	87 540	39 295	-55,11
TANZANIA, UNITED REP. OF	1 205	57 395	4 663,07	10 236	110 979	984,20
MADAGASCAR	90	814	804,44	45	1 704	3 686,67
SOMALIA	0	15 656	-	0	15 697	-
KENYA	110 945	65 611	-40,86	239 875	151 977	-36,64
REUNION	14 052	4 660	-66,84	56 606	14 885	-73,70
MOZAMBIQUE	898	1 194	32,96	12 541	16 008	27,65
BOTSWANA	10	107	970,00	6	178	2 866,67
EQUATORIAL GUINEA	0	474	-	0	33 906	-
TOGO	617	120	-80,55	1 172	144	-87,71

http://www.bps.go.id

TABEL 5. PERKEMBANGAN EKSPOR INDONESIA MENURUT KOMODITI DAN NEGARA TUJUAN
JANUARI-NOVEMBER 2013 DAN 2014

KOMODITI / NEGARA TUJUAN	BERAT BERSIH (KG)		PERUB	NILAI FOB (US $)		PERUB
	JAN-NOV 2013	JAN-NOV 2014	%	JAN-NOV 2013	JAN-NOV 2014	%
(1)	(2)	(3)	(4)	(5)	(6)	(7)
GHANA	2 198	5 430	147,04	5 329	10 986	106,16
LIBERIA	537	0	-100,00	124	0	-100,00
GUINEA	340	0	-100,00	96	0	-100,00
ANGOLA	13 329	882	-93,38	48 319	3 574	-92,60
CONGO	5 102	6 324	23,95	7 824	99 812	1 175,72
CAMEROON	130	4	-96,92	131	906	591,60
NIGERIA	48 840	92 134	88,64	115 841	156 327	34,95
GABON	2 723	632	-76,79	14 422	3 198	-77,83
COTE D'IVOIRE	18	251	1 294,44	44	123	179,55
SENEGAL	32	796	2 387,50	121	619	411,57
MAURITANIA	0	516	-	0	48 536	-
GAMBIA	15 200	0	-100,00	23 180	0	-100,00
U.S. VIRGIN ISLANDS	0	2	-	0	116	-
SEYCHELLES	2 331	2 499	7,21	9 008	23 400	159,77
UGANDA	3 460	15 629	351,71	109 243	50 954	-53,36
NIGER	150	0	-100,00	376	0	-100,00
SAO TOME AND PRINCIPE	0	921	-	0	800	-
SOUTH AFRICA	504 254	609 338	20,84	2 473 947	2 693 497	8,87
ZIMBABWE	0	95	-	0	183	-
COMOROS	0	1 477	-	0	1 194	-
MAURITIUS	287 118	13 250	-95,39	431 755	93 460	-78,35
VIRGIN ISLANDS (BRITISH)	6 903	5 182	-24,93	11 708	2 936	-74,92
AUSTRALIA	1 103 060	1 649 286	49,52	11 227 472	11 526 081	2,66
NEW ZEALAND	100 030	157 537	57,49	584 462	822 729	40,77
GUAM	4 040	4 361	7,95	6 878	7 574	10,12
PALAU	2 277	1 360	-40,27	6 562	4 360	-33,56
NEW CALEDONIA	144 542	148 054	2,43	555 028	586 441	5,66
NORTHERN MARIANA ISLANDS	1 932	1 703	-11,85	2 113	4 750	124,80
SAINT VINCENT AND THE GRENADINE	3 352	3	-99,91	9 782	100	-98,98
VANUATU	6 834	2 423	-64,54	21 792	10 231	-53,05
WALLIS AND FUTUNA ISLANDS	0	1 400	-	0	2 128	-
COOK ISLANDS	150	685	356,67	1 034	4 134	299,81
FIJI	64 918	40 679	-37,34	193 262	154 711	-19,95
KIRIBATI	2 709	0	-100,00	8 908	0	-100,00
SAMOA	9 627	30 887	220,84	34 816	103 799	198,14
SOLOMON ISLANDS	127 566	143 617	12,58	667 266	676 459	1,38
TONGA	0	13	-	0	186	-
CHRISTMAS ISLANDS	0	11	-	0	63	-
EAST TIMOR	448 749	756 921	68,67	486 796	782 780	60,80
UNITED STATES	2 175 441	2 669 763	22,72	28 178 299	34 000 240	20,66
CANADA	394 106	160 243	-59,34	3 218 367	1 311 880	-59,24
MEXICO	58 103	12 579	-78,35	698 675	117 876	-83,13
GUATEMALA	64	0	-100,00	456	0	-100,00
HONDURAS	0	1 695	-	0	7 733	-
NICARAGUA	0	1 331	-	0	4 926	-
PANAMA	94 893	68 810	-27,49	485 326	358 286	-26,18
CUBA	141	0	-100,00	8 342	0	-100,00
SURINAME	1 960	6	-99,69	27 176	750	-97,24
CHILE	20 898	23 610	12,98	125 632	173 891	38,41
VENEZUELA	3 018	3 294	9,15	5 862	64 627	1 002,47
ARGENTINA	91 134	73 468	-19,38	511 354	505 134	-1,22
BRAZIL	112 669	105 743	-6,15	1 393 858	1 435 421	2,98
COLOMBIA	7 968	31 863	299,89	93 660	88 044	-6,00
BOLIVIA	920	82	-91,09	7 918	5 000	-36,85
URUGUAY	3 145	3 155	0,32	4 595	4 549	-1,00
PARAGUAY	0	55	-	0	330	-
ECUADOR	224	1 397	523,66	22 617	79 550	251,73
PERU	11 350	1 770	-84,41	90 504	7 736	-91,45
TRINIDAD AND TOBAGO	475	0	-100,00	29 020	0	-100,00
BAHAMAS	300	0	-100,00	1 035	0	-100,00
JAMAICA	8 904	17 957	101,67	13 395	30 277	126,03
PUERTO RICO	45	2 208	4 806,67	40	9 788	24 370,00
BELIZE	0	980	-	0	10 663	-
DOMINICAN REPUBLIC	13 240	2 784	-78,97	24 750	5 233	-78,86
COSTA RICA	10 541	5 483	-47,98	45 560	25 134	-44,83
HAITI	1 400	0	-100,00	254 146	0	-100,00
BARBADOS	0	13 367	-	0	25 635	-
ANTIGUA AND BARBUDA	260	62	-76,15	1 812	359	-80,19
ANGUILLA	1 725	65	-96,23	2 282	270	-88,17
CAYMAN ISLANDS	225	750	233,33	70	105	50,00
FRENCH GUIANA	0	334	-	0	1 031	-
FRENCH POLYNESIA	5 037	4 111	-18,38	9 777	8 199	-16,14
MARTINIQUE	206	1 610	681,55	702	1 396	98,86
NETHERLANDS ANTILLES	950	1 732	82,32	6 145	5 066	-17,56
SAINT LUCIA	0	75	-	0	439	-
TURKS AND CAICOS ISLANDS	0	1 074	-	0	9 411	-
GUADELOUPE	1 312	5 176	294,51	3 242	5 582	72,18

http://www.bps.go.id

TABEL 5. PERKEMBANGAN EKSPOR INDONESIA MENURUT KOMODITI DAN NEGARA TUJUAN
JANUARI-NOVEMBER 2013 DAN 2014

KOMODITI / NEGARA TUJUAN	BERAT BERSIH (KG)		PERUB	NILAI FOB (US $)		PERUB
	JAN-NOV 2013	JAN-NOV 2014	%	JAN-NOV 2013	JAN-NOV 2014	%
(1)	(2)	(3)	(4)	(5)	(6)	(7)
SAINT KITTS AND NEVIS	0	98	-	0	218	-
MAYOTTE	255	105	-58,82	383	757	97,65
UNITED KINGDOM	303 305	516 932	70,43	1 778 541	1 560 181	-12,28
NETHERLANDS	201 124	286 013	42,21	1 602 146	2 118 627	32,24
FRANCE	73 954	113 933	54,06	274 838	578 547	110,50
GERMANY, FED. REP. OF	1 819 005	1 868 450	2,72	9 716 955	12 895 709	32,71
AUSTRIA	3 084	25 177	716,37	12 378	147 130	1 088,64
BELGIUM	155 284	247 181	59,18	691 021	1 376 849	99,25
SWITZERLAND	148 898	154 251	3,60	1 568 597	1 595 971	1,75
LUXEMBOURG	5	125	2 400,00	5	500	9 900,00
DENMARK	108 585	93 255	-14,12	182 676	189 940	3,98
NORWAY	1 815	25 715	1 316,80	120 750	129 080	6,90
SWEDEN	147 600	114 498	-22,43	1 214 681	889 717	-26,75
FINLAND	8	7 099	88 637,50	80	58 955	73 593,75
IRELAND	44 438	87 648	97,24	141 294	254 871	80,38
ITALY	342 744	234 671	-31,53	1 016 706	1 122 769	10,43
SPAIN	108 297	141 211	30,39	513 287	573 673	11,76
PORTUGAL	3 200	1 701	-46,84	9 294	3 956	-57,43
ICELAND	880	0	-100,00	2 520	0	-100,00
GREECE	46 233	28 443	-38,48	411 835	240 052	-41,71
THE DEMOCRATIC REPUBLIC OF THE	2 305	0	-100,00	11 565	0	-100,00
HUNGARY	2 395	683	-71,48	4 992	5 267	5,51
POLAND	2 852	1 401	-50,88	25 611	5 360	-79,07
ROMANIA	0	4 599	-	0	14 124	-
BULGARIA	205	550	168,29	2 860	940	-67,13
AZERBAIJAN	112	0	-100,00	24 598	0	-100,00
KAZAKHSTAN	180	12 183	6 668,33	14 407	37 500	160,29
TURKMENISTAN	2	0	-100,00	10	0	-100,00
UKRAINE	2 250	1 070	-52,44	6 259	12 050	92,52
UZBEKISTAN	0	139	-	0	781	-
LITHUANIA	80	643	703,75	1 045	1 803	72,54
LATVIA	257	0	-100,00	1 156	0	-100,00
ESTONIA	83 539	62 338	-25,38	214 363	181 071	-15,53
GEORGIA	265	490	84,91	3 513	2 563	-27,04
CROATIA	2 645	14 441	445,97	5 111	25 349	395,97
MALTA	1 730	820	-52,60	1 447	21 958	1 417,48
SLOVAKIA	15 876	23 915	50,64	80 004	144 273	80,33
SLOVENIA	2 002	2 672	33,47	13 725	6 224	-54,65
CZECH REPUBLIC	2 497	698	-72,05	26 156	1 160	-95,57
RUSSIA FEDERATION	1 971	48 089	2 339,83	22 807	148 317	550,31
SERBIA	30	0	-100,00	15	0	-100,00
MONTENEGRO	0	3 725	-	0	6 664	-
-PAKAIAN JADI	**431 356 795**	**421 093 773**	**-2,38**	**6 847 625 618**	**6 728 783 241**	**-1,74**
JAPAN	33 931 317	32 835 543	-3,23	580 253 254	583 874 728	0,62
HONG KONG	1 622 008	1 780 620	9,78	38 323 481	40 863 709	6,63
KOREA, DEM. PEOPLE'S REP.	4 263	0	-100,00	733 392	0	-100,00
KOREA, REPUBLIC OF	21 900 612	18 994 102	-13,27	263 058 912	261 687 905	-0,52
TAIWAN	5 988 139	6 155 299	2,79	27 126 971	29 297 139	8,00
CHINA	5 787 566	5 936 377	2,57	107 780 493	120 951 200	12,22
MONGOLIA	857	941	9,80	16 433	20 941	27,43
MACAU	1 014	712	-29,78	81 712	71 559	-12,43
PAPUA NEW GUINEA	342 489	336 050	-1,88	1 982 419	1 918 325	-3,23
THAILAND	1 097 709	946 026	-13,82	12 092 646	9 527 137	-21,22
SINGAPORE	3 334 593	3 192 650	-4,26	58 727 363	52 302 366	-10,94
PHILIPPINES	1 012 826	1 215 866	20,05	8 197 297	8 896 504	8,53
MALAYSIA	10 982 740	21 519 207	95,94	95 854 147	103 355 755	7,83
MYANMAR	34 416	20 898	-39,28	536 896	242 512	-54,83
CAMBODIA	17 511	27 627	57,77	341 476	345 666	1,23
BRUNEI DARUSSALAM	190 933	219 756	15,10	1 609 246	1 567 829	-2,57
LAO PEOPLE'S DEM. REP.	9 640	17 074	77,12	120 764	312 307	158,61
NEPAL	143 708	240 231	67,17	672 354	641 810	-4,54
VIET NAM	673 257	450 817	-33,04	3 828 292	5 516 509	44,10
MALDIVES	17 499	30 823	76,14	500 229	521 236	4,20
INDIA	427 384	404 461	-5,36	7 015 058	7 285 483	3,85
PAKISTAN	78 472	86 716	10,51	542 866	1 102 466	103,08
BANGLADESH	113 508	37 516	-66,95	806 582	175 346	-78,26
SRI LANKA	735 062	673 821	-8,33	3 009 541	2 669 636	-11,29
IRAQ	27 807	162 897	485,81	512 179	2 138 090	317,45
IRAN (ISLAMIC REPUBLIC OF)	235 529	107 125	-54,52	2 349 157	1 159 585	-50,64
SAUDI ARABIA	2 560 681	2 256 526	-11,88	34 084 507	26 778 739	-21,43
ISRAIL	157 313	173 555	10,32	3 368 951	4 112 317	22,07
KUWAIT	470 138	480 769	2,26	6 260 226	4 984 036	-20,39
JORDAN	89 716	19 168	-78,63	610 052	138 565	-77,29
LEBANON	49 313	37 176	-24,61	1 291 983	789 720	-38,88
YEMEN	523 085	433 917	-17,05	4 216 804	3 429 792	-18,66
OMAN	38 739	13 318	-65,62	492 115	184 213	-62,57

http://www.bps.go.id

TABEL 5. PERKEMBANGAN EKSPOR INDONESIA MENURUT KOMODITI DAN NEGARA TUJUAN
JANUARI-NOVEMBER 2013 DAN 2014

KOMODITI / NEGARA TUJUAN	BERAT BERSIH (KG)		PERUB	NILAI FOB (US $)		PERUB
	JAN-NOV 2013	JAN-NOV 2014	%	JAN-NOV 2013	JAN-NOV 2014	%
(1)	(2)	(3)	(4)	(5)	(6)	(7)
SYRIA ARAB REPUBLIC	27	41	51,85	1 653	2 795	69,09
TURKEY	991 225	346 019	-65,09	8 852 539	6 521 028	-26,34
UNITED ARAB EMIRATES	10 442 430	11 825 849	13,25	147 780 571	181 544 122	22,85
QATAR	28 582	11 777	-58,80	330 629	225 243	-31,87
BAHRAIN	186 419	117 593	-36,92	654 942	909 188	38,82
CYPRUS	1 575	1 000	-36,51	33 112	18 604	-43,81
EGYPT	1 553 698	1 170 039	-24,69	21 101 047	15 573 216	-26,20
LIBYAN ARAB JAMAHIRIYA	239 851	105 824	-55,88	2 338 930	435 417	-81,38
MOROCCO	9 528	17 210	80,63	212 355	240 460	13,23
TUNISIA	1 115	10 763	865,29	4 657	56 892	1 121,64
ALGERIA	423 464	251 938	-40,51	5 147 220	2 914 056	-43,39
SUDAN	951 484	881 675	-7,34	9 383 879	10 980 637	17,02
ERITREA	80	0	-100,00	3 362	0	-100,00
NAMIBIA	0	20	-	0	132	-
ETHIOPIA	44	1	-97,73	61	24	-60,66
TANZANIA, UNITED REP. OF	2 128 822	2 779 413	30,56	2 468 815	2 422 420	-1,88
MADAGASCAR	127 383	135 954	6,73	137 249	40 530	-70,47
SOMALIA	74 804	97 394	30,20	1 980 296	2 264 238	14,34
KENYA	131 631	216 661	64,60	318 199	847 679	166,40
REUNION	23 884	23 191	-2,90	259 254	325 523	25,56
MOZAMBIQUE	18 229	97 672	435,81	76 743	306 780	299,75
BOTSWANA	1 161	931	-19,81	2 514	1 759	-30,03
TOGO	3 010 260	2 825 871	-6,13	1 861 905	1 742 617	-6,41
GHANA	66 713	69 512	4,20	549 546	476 525	-13,29
LIBERIA	12 155	12 315	1,32	8 930	8 899	-0,35
GUINEA	908 516	898 386	-1,12	3 172 175	3 654 477	15,20
ANGOLA	323 339	357 318	10,51	1 077 369	1 942 537	80,30
CONGO	454 328	671 899	47,89	265 910	356 062	33,90
CAMEROON	383 936	424 736	10,63	493 182	626 332	27,00
NIGERIA	5 954 939	7 072 760	18,77	10 700 268	10 158 457	-5,06
GABON	26 420	21 879	-17,19	50 502	36 690	-27,35
COTE D'IVOIRE	354 048	496 803	40,32	187 628	415 677	121,54
SENEGAL	1 889 366	2 459 226	30,16	1 727 221	2 202 916	27,54
MAURITANIA	29 652	220 279	642,88	202 592	1 023 438	405,17
MALI	63 722	0	-100,00	39 731	0	-100,00
BENIN	471 103	36 913	-92,16	784 516	133 190	-83,02
BURKINA FASO	0	62	-	0	272	-
GAMBIA	71 514	89 206	24,74	498 591	508 803	2,05
U.S. VIRGIN ISLANDS	266	156	-41,35	3 133	2 627	-16,15
SEYCHELLES	10 298	16 082	56,17	76 683	82 908	8,12
UGANDA	153 697	109 707	-28,62	347 617	232 956	-32,98
CENTRAL AFRICAN REPUBLIC	280	120	-57,14	21 500	5 176	-75,93
NIGER	4 451	18 942	325,57	90 316	21 421	-76,28
DJIBOUTI	335	19 057	5 588,66	4 492	151 718	3 277,52
SAO TOME AND PRINCIPE	0	1 604	-	0	1 393	-
SWAZILAND	0	5 357	-	0	5 056	-
SOUTH AFRICA	588 486	1 495 285	154,09	11 227 146	12 579 402	12,04
ZIMBABWE	80	5 237	6 446,25	971	49 142	4 960,97
COMOROS	0	3 898	-	0	33 811	-
MAURITIUS	122 281	129 062	5,55	477 087	435 594	-8,70
VIRGIN ISLANDS (BRITISH)	3 427	1 436	-58,10	121 409	11 742	-90,33
AUSTRALIA	3 765 448	3 863 713	2,61	103 518 674	111 353 526	7,57
NEW ZEALAND	200 736	258 405	28,73	5 450 997	7 315 271	34,20
GUAM	14 826	9 681	-34,70	221 463	136 784	-38,24
PALAU	1 183	2 302	94,59	13 079	23 664	80,93
NEW CALEDONIA	66 508	77 237	16,13	1 060 061	1 051 196	-0,84
NORTHERN MARIANA ISLANDS	77	323	319,48	336	1 004	198,81
SAINT VINCENT AND THE GRENADINE	295	540	83,05	2 460	1 300	-47,15
VANUATU	20 337	21 557	6,00	217 640	163 611	-24,82
WALLIS AND FUTUNA ISLANDS	630	1 656	162,86	810	4 832	496,54
BRITISH INDIAN OCEAN TERRITORY	0	13	-	0	664	-
COOK ISLANDS	5 599	9 589	71,26	161 863	102 618	-36,60
FIJI	92 163	104 851	13,77	1 016 665	1 069 225	5,17
KIRIBATI	22 652	16 622	-26,62	85 150	46 131	-45,82
SAMOA	632	4 977	687,50	1 989	28 883	1 352,14
SOLOMON ISLANDS	2 264	742	-67,23	10 602	3 026	-71,46
TONGA	2 131	4 123	93,48	34 010	36 506	7,34
TUVALU	0	6 544	-	0	33 667	-
CHRISTMAS ISLANDS	0	13	-	0	115	-
EAST TIMOR	971 761	852 137	-12,31	1 480 136	1 929 427	30,35
UNITED STATES	224 897 307	204 822 128	-8,93	3 548 210 434	3 367 991 332	-5,08
CANADA	8 076 758	8 361 942	3,53	152 057 635	163 148 684	7,29
MEXICO	1 583 381	1 923 195	21,46	33 040 311	37 154 143	12,45
GUATEMALA	11 281	69	-99,39	52 297	9 880	-81,11
HONDURAS	35	2 156	6 060,00	325	16 970	5 121,54
NICARAGUA	1 168	191	-83,65	15 245	7 367	-51,68
PANAMA	572 379	481 987	-15,79	12 588 356	9 715 625	-22,82

http://www.bps.go.id

TABEL 5. PERKEMBANGAN EKSPOR INDONESIA MENURUT KOMODITI DAN NEGARA TUJUAN
JANUARI-NOVEMBER 2013 DAN 2014

KOMODITI / NEGARA TUJUAN	BERAT BERSIH (KG)		PERUB	NILAI FOB (US $)		PERUB
	JAN-NOV 2013	JAN-NOV 2014	%	JAN-NOV 2013	JAN-NOV 2014	%
(1)	(2)	(3)	(4)	(5)	(6)	(7)
CUBA	2 097	6 016	186,89	25 680	76 968	199,72
SURINAME	23 786	22 716	-4,50	291 889	171 617	-41,20
CHILE	536 963	558 451	4,00	11 131 388	12 288 820	10,40
VENEZUELA	55 318	41 554	-24,88	1 414 749	443 166	-68,68
ARGENTINA	288 681	192 496	-33,32	9 171 019	5 721 193	-37,62
BRAZIL	2 657 943	2 709 678	1,95	36 265 447	38 223 036	5,40
COLOMBIA	126 808	137 979	8,81	979 929	3 676 973	275,23
BOLIVIA	68	3 504	5 052,94	3 586	105 589	2 844,48
URUGUAY	51 044	47 997	-5,97	1 159 233	943 648	-18,60
PARAGUAY	11 055	6 088	-44,93	309 917	202 638	-34,62
ECUADOR	1 250	2 562	104,96	51 147	66 660	30,33
PERU	123 062	220 546	79,22	3 369 618	3 953 951	17,34
GUYANA	0	2 687	-	0	11 605	-
TRINIDAD AND TOBAGO	32 136	8 629	-73,15	429 890	137 468	-68,02
BAHAMAS	4 737	2 546	-46,25	8 604	17 693	105,64
JAMAICA	49 217	5 422	-88,98	97 186	106 118	9,19
PUERTO RICO	110 813	106 063	-4,29	2 075 613	1 920 670	-7,46
BELIZE	1 649	10 945	563,74	3 375	42 901	1 171,14
DOMINICAN REPUBLIC	12 162	16 897	38,93	221 116	239 199	8,18
EL SALVADOR	5 006	3 859	-22,91	120 385	57 306	-52,40
COSTA RICA	79 904	27 496	-65,59	352 041	284 231	-19,26
HAITI	54	25	-53,70	232	315	35,78
BARBADOS	460	394	-14,35	31 421	12 342	-60,72
ANTIGUA AND BARBUDA	562	1 807	221,53	13 015	34 079	161,84
ANGUILLA	190	70	-63,16	1 443	37	-97,44
ARUBA	0	28	-	0	83	-
BERMUDA	2 734	1 740	-36,36	36 041	14 603	-59,48
CAPE VERDE	97	1 342	1 283,51	1 881	29 729	1 480,49
FRENCH GUIANA	325	2 968	813,23	4 542	3 905	-14,02
FRENCH POLYNESIA	57 696	73 733	27,80	642 974	715 113	11,22
GRENADA	380	2 248	491,58	745	52 539	6 952,21
MARTINIQUE	11 201	20 935	86,90	104 375	215 418	106,39
NETHERLANDS ANTILLES	90 623	70 016	-22,74	1 461 855	1 124 891	-23,05
NORFOLK ISLANDS	0	764	-	0	17 231	-
SAINT LUCIA	1 121	2 927	161,11	28 940	17 402	-39,87
TURKS AND CAICOS ISLANDS	115	1 750	1 421,74	6 449	24 648	282,20
GUADELOUPE	27 825	25 454	-8,52	236 544	247 321	4,56
SAINT KITTS AND NEVIS	2 745	3 530	28,60	79 482	81 210	2,17
MAYOTTE	4 505	644	-85,70	6 316	8 537	35,16
UNITED KINGDOM	11 908 775	10 512 348	-11,73	260 603 845	248 054 988	-4,82
NETHERLANDS	4 570 605	3 822 251	-16,37	124 560 971	97 211 431	-21,96
FRANCE	4 426 326	4 175 365	-5,67	94 873 629	95 830 912	1,01
GERMANY, FED. REP. OF	20 478 219	22 082 613	7,83	478 018 901	504 553 210	5,55
AUSTRIA	269 887	309 126	14,54	7 864 403	10 373 147	31,90
BELGIUM	5 219 179	6 309 296	20,89	134 536 642	161 032 045	19,69
SWITZERLAND	540 234	682 584	26,35	10 665 856	13 303 838	24,73
LUXEMBOURG	0	60	-	0	2 998	-
MONACO	1 635	864	-47,16	43 598	43 628	0,07
DENMARK	462 553	450 441	-2,62	11 455 669	9 273 865	-19,05
NORWAY	476 080	473 532	-0,54	9 031 714	9 766 835	8,14
SWEDEN	1 085 609	1 352 695	24,60	23 745 343	27 888 019	17,45
FINLAND	94 069	43 790	-53,45	2 029 911	923 341	-54,51
IRELAND	783 125	830 455	6,04	13 371 455	10 082 806	-24,59
ITALY	2 697 572	2 608 941	-3,29	77 143 177	73 022 967	-5,34
SPAIN	4 689 721	3 593 162	-23,38	72 227 175	57 946 268	-19,77
PORTUGAL	97 367	74 294	-23,70	2 192 757	1 169 591	-46,66
ICELAND	31	0	-100,00	2 383	0	-100,00
GREECE	190 533	215 265	12,98	3 758 592	4 355 346	15,88
VATICAN CITY STATE	0	12	-	0	379	-
THE DEMOCRATIC REPUBLIC OF THE	2 454	11 914	385,49	19 877	6 110	-69,26
HUNGARY	42 275	32 773	-22,48	1 241 699	931 089	-25,01
POLAND	1 541 015	2 017 758	30,94	27 789 725	36 646 139	31,87
ROMANIA	27 192	28 925	6,37	234 708	276 678	17,88
BULGARIA	9 568	1 937	-79,76	159 797	21 396	-86,61
ALBANIA	80	0	-100,00	3 249	0	-100,00
AZERBAIJAN	0	6	-	0	13 975	-
BELARUS	420	356	-15,24	3 889	12 894	231,55
KAZAKHSTAN	3 673	1 654	-54,97	107 556	105 348	-2,05
MOLDOVA, REPUBLIC OF	204	0	-100,00	5 017	0	-100,00
UKRAINE	180 604	52 053	-71,18	3 533 876	1 391 578	-60,62
UZBEKISTAN	0	186	-	0	768	-
LITHUANIA	13 651	410	-97,00	169 848	27 832	-83,61
LATVIA	33 024	4 757	-85,60	515 151	189 237	-63,27
ESTONIA	14 568	574	-96,06	324 637	4 529	-98,60
GEORGIA	1 459	1 863	27,69	17 983	64 304	257,58
CROATIA	81 693	100 853	23,45	1 194 083	1 912 965	60,20
BOSNIA AND HERZEGOVINA	104	244	134,62	1 515	11 401	652,54

http://www.bps.go.id

TABEL 5. PERKEMBANGAN EKSPOR INDONESIA MENURUT KOMODITI DAN NEGARA TUJUAN
JANUARI-NOVEMBER 2013 DAN 2014

KOMODITI / NEGARA TUJUAN	BERAT BERSIH (KG)		PERUB	NILAI FOB (US $)		PERUB
	JAN-NOV 2013	JAN-NOV 2014	%	JAN-NOV 2013	JAN-NOV 2014	%
(1)	(2)	(3)	(4)	(5)	(6)	(7)
MALTA	9 565	31 651	230,90	168 257	917 353	445,21
SLOVAKIA	4 393	1 431	-67,43	136 271	77 828	-42,89
SLOVENIA	27 845	227 984	718,76	663 945	3 627 932	446,42
CZECH REPUBLIC	215 942	271 480	25,72	8 600 144	12 615 644	46,69
RUSSIA FEDERATION	1 620 113	1 207 160	-25,49	45 569 907	32 493 437	-28,70
SERBIA	10 182	26 420	159,48	164 721	550 018	233,91
MONTENEGRO	2 476	1 434	-42,08	18 892	19 162	1,43
-KAIN TENUN	**226 922 289**	**283 300 646**	**24,84**	**1 482 494 093**	**1 474 162 970**	**-0,56**
JAPAN	29 584 218	32 008 329	8,19	169 653 250	177 301 456	4,51
HONG KONG	821 687	679 581	-17,29	8 781 450	9 020 712	2,72
KOREA, DEM. PEOPLE'S REP.	12 204	0	-100,00	52 637	0	-100,00
KOREA, REPUBLIC OF	8 985 000	7 382 017	-17,84	40 856 434	29 932 575	-26,74
TAIWAN	977 970	1 008 573	3,13	4 916 319	4 126 313	-16,07
CHINA	8 200 787	6 159 560	-24,89	49 935 843	39 213 604	-21,47
MONGOLIA	0	11 683	-	0	42 870	-
MACAU	113 215	23 515	-79,23	938 940	269 419	-71,31
PAPUA NEW GUINEA	286 907	327 592	14,18	2 158 813	2 516 864	16,59
THAILAND	10 022 908	11 966 701	19,39	49 171 885	50 233 029	2,16
SINGAPORE	2 427 265	2 372 613	-2,25	18 890 332	18 849 972	-0,21
PHILIPPINES	2 938 950	3 375 586	14,86	14 670 748	18 196 798	24,03
MALAYSIA	20 254 589	18 751 703	-7,42	121 737 183	111 490 222	-8,42
MYANMAR	957 692	674 310	-29,59	8 855 144	6 394 359	-27,79
CAMBODIA	1 322 742	2 223 275	68,08	8 827 561	12 687 703	43,73
BRUNEI DARUSSALAM	143 055	221 390	54,76	1 442 788	2 037 292	41,21
LAO PEOPLE'S DEM. REP.	174 248	199 827	14,68	1 102 114	1 229 149	11,53
NEPAL	22 172	15 390	-30,59	82 715	68 214	-17,53
VIET NAM	5 313 974	6 331 778	19,15	42 123 081	50 585 589	20,09
MALDIVES	58 666	33 925	-42,17	190 643	270 295	41,78
INDIA	1 722 512	1 634 717	-5,10	11 150 242	10 022 754	-10,11
PAKISTAN	937 788	957 741	2,13	5 146 107	4 464 473	-13,25
BANGLADESH	6 487 825	5 940 903	-8,43	38 824 098	35 648 382	-8,18
SRI LANKA	1 904 394	1 735 008	-8,89	13 588 540	12 936 551	-4,80
AFGHANISTAN	33 225	0	-100,00	470 680	0	-100,00
IRAQ	94 833	50 360	-46,90	559 213	293 557	-47,51
IRAN (ISLAMIC REPUBLIC OF)	438 514	487 185	11,10	3 579 099	5 434 767	51,85
SAUDI ARABIA	7 998 539	6 597 319	-17,52	68 015 838	54 024 859	-20,57
ISRAIL	1 259 172	1 237 578	-1,71	5 002 816	4 896 523	-2,12
KUWAIT	906 210	1 031 256	13,80	9 070 415	9 533 012	5,10
JORDAN	505 774	460 945	-8,86	6 760 297	7 082 699	4,77
LEBANON	364 074	380 046	4,39	3 114 987	3 271 390	5,02
YEMEN	436 967	290 687	-33,48	3 215 511	2 116 237	-34,19
OMAN	257 840	246 698	-4,32	2 543 279	1 788 618	-29,67
SYRIA ARAB REPUBLIC	35 811	56 858	58,77	328 100	487 828	48,68
TURKEY	43 478 842	98 144 276	125,73	269 578 481	258 857 659	-3,98
UNITED ARAB EMIRATES	18 908 114	24 480 031	29,47	181 852 667	230 378 812	26,68
QATAR	71 015	116 167	63,58	553 784	669 835	20,96
BAHRAIN	168 350	273 805	62,64	1 348 385	2 053 122	52,27
CYPRUS	3 935	9 331	137,13	35 767	88 555	147,59
EGYPT	1 190 072	1 070 136	-10,08	7 751 963	8 146 875	5,09
LIBYAN ARAB JAMAHIRIYA	484 080	168 712	-65,15	3 897 596	1 316 827	-66,21
MOROCCO	553 952	464 481	-16,15	3 875 351	3 754 020	-3,13
TUNISIA	162 422	177 404	9,22	1 386 026	1 350 910	-2,53
ALGERIA	78 840	30 582	-61,21	491 616	235 295	-52,14
SUDAN	541 153	474 450	-12,33	4 315 593	3 503 349	-18,82
NAMIBIA	0	44	-	0	525	-
ETHIOPIA	321 596	180 063	-44,01	1 492 624	1 149 776	-22,97
TANZANIA, UNITED REP. OF	686 375	291 204	-57,57	4 217 985	1 851 889	-56,10
MADAGASCAR	37	0	-100,00	133	0	-100,00
SOMALIA	292 493	534 035	82,58	3 665 617	5 627 669	53,53
KENYA	744 794	691 770	-7,12	6 461 276	6 320 782	-2,17
REUNION	551	120	-78,22	1 782	1 236	-30,64
MOZAMBIQUE	13 800	23 793	72,41	73 628	68 840	-6,50
BOTSWANA	21 880	0	-100,00	41 626	0	-100,00
TOGO	26 244	42 110	60,46	197 675	252 645	27,81
GHANA	495 951	399 748	-19,40	2 661 011	2 215 835	-16,73
GUINEA	11 719	0	-100,00	70 315	0	-100,00
CONGO	5 350	9 420	76,07	3 888	6 149	58,15
CAMEROON	20 074	82 752	312,23	157 509	436 074	176,86
NIGERIA	97 538	85 842	-11,99	140 903	156 101	10,79
GABON	5 721	22 398	291,50	2 703	45 186	1 571,70
COTE D'IVOIRE	201 279	66 691	-66,87	1 399 921	670 090	-52,13
SENEGAL	23 787	55 068	131,50	149 126	185 894	24,66
BENIN	50 302	45 042	-10,46	191 404	547 292	185,94
GAMBIA	6 241	0	-100,00	51 529	0	-100,00
SEYCHELLES	65	419	544,62	4 130	4 314	4,46
UGANDA	5 268	53 030	906,64	57 090	564 452	888,71

http://www.bps.go.id

TABEL 5. PERKEMBANGAN EKSPOR INDONESIA MENURUT KOMODITI DAN NEGARA TUJUAN
JANUARI-NOVEMBER 2013 DAN 2014

KOMODITI / NEGARA TUJUAN	BERAT BERSIH (KG)		PERUB	NILAI FOB (US $)		PERUB
	JAN-NOV 2013	JAN-NOV 2014	%	JAN-NOV 2013	JAN-NOV 2014	%
(1)	(2)	(3)	(4)	(5)	(6)	(7)
DJIBOUTI	12 812	164 586	1 184,62	20 613	877 358	4 156,33
SAINT HELENA	850	0	-100,00	7 923	0	-100,00
SOUTH AFRICA	2 679 814	988 168	-63,13	21 303 367	11 586 041	-45,61
ZIMBABWE	379 872	96 035	-74,72	1 946 924	758 632	-61,03
ZAMBIA	11 429	0	-100,00	51 757	0	-100,00
BURUNDI	0	916	-	0	5 468	-
MAURITIUS	80 546	45 755	-43,19	448 982	341 175	-24,01
VIRGIN ISLANDS (BRITISH)	0	151	-	0	1 906	-
AUSTRALIA	1 873 173	1 819 564	-2,86	10 488 207	11 768 589	12,21
NEW ZEALAND	343 365	247 586	-27,89	2 744 770	1 881 895	-31,44
MICRONESIA, FED. STATES OF	25 494	18 343	-28,05	265 597	177 568	-33,14
GUAM	36	0	-100,00	147	0	-100,00
NEW CALEDONIA	819	432	-47,25	7 160	6 271	-12,42
VANUATU	334	1 386	314,97	1 903	6 422	237,47
WALLIS AND FUTUNA ISLANDS	0	1 341	-	0	1 517	-
COOK ISLANDS	852	5	-99,41	4 459	672	-84,93
FIJI	133 675	126 626	-5,27	1 239 964	1 314 369	6,00
MARSHALL ISLANDS	1 382	0	-100,00	14 289	0	-100,00
TONGA	714	180	-74,79	4 943	1 800	-63,58
EAST TIMOR	35 057	81 572	132,68	28 004	38 568	37,72
UNITED STATES	5 388 769	4 551 702	-15,53	50 433 158	41 851 112	-17,02
CANADA	780 716	754 191	-3,40	7 738 960	7 417 881	-4,15
MEXICO	939 426	930 733	-0,93	8 318 466	9 939 604	19,49
GUATEMALA	295 675	38 648	-86,93	2 365 267	841 816	-64,41
HONDURAS	8 193	25 224	207,87	81 092	305 786	277,09
NICARAGUA	419 243	10 535	-97,49	3 187 443	514 981	-83,84
PANAMA	310 929	251 721	-19,04	3 297 968	2 848 131	-13,64
SURINAME	8 995	80 989	800,38	64 607	205 846	218,61
CHILE	247 752	387 482	56,40	1 593 608	1 968 351	23,52
VENEZUELA	0	203	-	0	9 079	-
ARGENTINA	88 028	122 233	38,86	593 253	848 769	43,07
BRAZIL	1 198 971	1 200 019	0,09	8 874 718	9 753 834	9,91
COLOMBIA	279 401	386 474	38,32	2 226 484	2 480 842	11,42
URUGUAY	18 248	40 247	120,56	113 595	205 977	81,33
PARAGUAY	0	6 683	-	0	53 638	-
ECUADOR	60 210	127 773	112,21	486 905	1 004 707	106,35
PERU	446 129	583 656	30,83	2 696 258	3 403 150	26,22
GUYANA	0	1 203	-	0	9 886	-
TRINIDAD AND TOBAGO	56	0	-100,00	719	0	-100,00
JAMAICA	0	517	-	0	1 952	-
PUERTO RICO	25	5	-80,00	250	11	-95,60
BELIZE	0	988	-	0	149	-
DOMINICAN REPUBLIC	58 288	51 604	-11,47	940 322	845 722	-10,06
EL SALVADOR	58 813	49 394	-16,02	372 506	366 319	-1,66
COSTA RICA	25	108	332,00	2 850	1 117	-60,81
HAITI	27 973	84 874	203,41	167 440	459 800	174,61
BARBADOS	1	0	-100,00	10	0	-100,00
ANTIGUA AND BARBUDA	0	5 030	-	0	63 377	-
ARUBA	15	0	-100,00	326	0	-100,00
DOMINICA	11 058	46 708	322,39	115 755	501 942	333,62
FRENCH POLYNESIA	4 018	5 208	29,62	27 882	40 170	44,07
MARTINIQUE	5	33	560,00	72	32	-55,56
NETHERLANDS ANTILLES	6	19	216,67	498	1 179	136,75
GUADELOUPE	84	813	867,86	1 958	3 222	64,56
SAINT KITTS AND NEVIS	1 639	109	-93,35	13 737	4 396	-68,00
UNITED KINGDOM	1 241 249	720 907	-41,92	7 254 301	4 633 733	-36,12
NETHERLANDS	3 329 806	2 734 560	-17,88	19 832 485	19 477 132	-1,79
FRANCE	350 355	647 669	84,86	3 058 222	4 782 050	56,37
GERMANY, FED. REP. OF	2 886 051	3 556 209	23,22	17 173 093	19 815 090	15,38
AUSTRIA	674	575	-14,69	13 226	5 026	-62,00
BELGIUM	4 151 687	4 593 673	10,65	16 823 244	17 944 462	6,66
SWITZERLAND	29 228	4 504	-84,59	163 740	71 012	-56,63
GIBRALTAR	176	0	-100,00	2 450	0	-100,00
MONACO	8	0	-100,00	56	0	-100,00
DENMARK	122 025	145 266	19,05	1 271 517	1 320 778	3,87
NORWAY	86 515	27 445	-68,28	826 179	199 737	-75,82
SWEDEN	43 476	30 591	-29,64	264 929	187 348	-29,28
FINLAND	148 039	70 298	-52,51	1 119 722	557 193	-50,24
IRELAND	42	20	-52,38	99	294	196,97
ITALY	8 959 307	8 321 630	-7,12	39 662 716	37 051 746	-6,58
SPAIN	2 085 739	2 459 994	17,94	12 147 405	14 531 926	19,63
PORTUGAL	591 952	727 460	22,89	2 416 217	2 872 883	18,90
GREECE	220 446	194 484	-11,78	1 297 877	1 428 181	10,04
THE DEMOCRATIC REPUBLIC OF THE	0	1 797	-	0	20 969	-
HUNGARY	88 539	92 303	4,25	954 894	1 157 330	21,20
POLAND	1 054 663	787 186	-25,36	10 079 658	7 507 671	-25,52
ROMANIA	13 168	7 239	-45,03	131 075	77 495	-40,88

TABEL 5. PERKEMBANGAN EKSPOR INDONESIA MENURUT KOMODITI DAN NEGARA TUJUAN
JANUARI-NOVEMBER 2013 DAN 2014

KOMODITI / NEGARA TUJUAN	BERAT BERSIH (KG)		PERUB	NILAI FOB (US $)		PERUB
	JAN-NOV 2013	JAN-NOV 2014	%	JAN-NOV 2013	JAN-NOV 2014	%
(1)	(2)	(3)	(4)	(5)	(6)	(7)
BULGARIA	2 494	6 216	149,24	33 195	67 949	104,70
AZERBAIJAN	1 343	0	-100,00	11 092	0	-100,00
BELARUS	19 809	1 657	-91,64	218 417	15 723	-92,80
UKRAINE	63 004	32 644	-48,19	522 282	294 604	-43,59
LITHUANIA	5 490	2 238	-59,23	69 203	26 482	-61,73
LATVIA	261	225	-13,79	20 836	6 987	-66,47
ESTONIA	6 496	5 434	-16,35	35 114	29 246	-16,71
GEORGIA	0	3 720	-	0	42 336	-
CROATIA	368	1 821	394,84	3 478	19 163	450,98
MALTA	698	2 428	247,85	4 504	15 505	244,25
SLOVAKIA	1 589	1 243	-21,77	11 624	10 037	-13,65
SLOVENIA	376 756	397 083	5,40	1 629 862	1 957 174	20,08
CZECH REPUBLIC	180	1 360 598	755 787,78	300	4 847 129	1 615 609,67
RUSSIA FEDERATION	133 628	132 201	-1,07	1 253 839	1 395 601	11,31
SERBIA	546	1	-99,82	5 920	44	-99,26
MONTENEGRO	0	23 982	-	0	143 812	-
-TEKSTIL LAINNYA	**1 267 613 579**	**1 373 737 530**	**8,37**	**3 360 642 017**	**3 435 076 395**	**2,21**
JAPAN	88 965 189	96 748 685	8,75	343 743 982	353 859 790	2,94
HONG KONG	13 416 588	11 448 084	-14,67	60 463 422	50 659 839	-16,21
KOREA, DEM. PEOPLE'S REP.	84 592	0	-100,00	231 365	0	-100,00
KOREA, REPUBLIC OF	84 112 886	77 110 413	-8,33	265 278 446	212 232 651	-20,00
TAIWAN	33 715 734	35 063 447	4,00	69 544 537	66 225 151	-4,77
CHINA	184 042 349	171 736 564	-6,69	366 114 956	396 812 728	8,38
MONGOLIA	200	0	-100,00	332	0	-100,00
MACAU	271 902	44 001	-83,82	958 910	168 588	-82,42
PAPUA NEW GUINEA	229 346	174 215	-24,04	714 439	530 589	-25,73
THAILAND	46 172 464	47 467 198	2,80	125 589 821	112 522 696	-10,40
SINGAPORE	4 820 591	5 801 832	20,36	19 351 677	25 782 256	33,23
PHILIPPINES	10 688 098	14 121 863	32,13	30 900 110	35 000 681	13,27
MALAYSIA	17 493 823	19 881 101	13,65	48 737 208	51 943 740	6,58
MYANMAR	661 995	2 068 340	212,44	2 344 892	6 384 365	172,27
CAMBODIA	914 286	761 051	-16,76	7 707 757	5 220 745	-32,27
BRUNEI DARUSSALAM	215 944	163 907	-24,10	486 171	413 761	-14,89
LAO PEOPLE'S DEM. REP.	96 637	125 573	29,94	430 757	636 453	47,75
NEPAL	307 547	1 198 584	289,72	633 219	2 546 417	302,14
VIET NAM	33 316 575	52 046 874	56,22	92 091 303	115 672 592	25,61
MALDIVES	5 450	16 700	206,42	69 396	259 549	274,01
INDIA	29 277 767	45 630 467	55,85	65 234 151	96 097 030	47,31
PAKISTAN	49 707 058	57 728 150	16,14	106 805 016	113 832 844	6,58
BANGLADESH	21 251 074	48 112 683	126,40	63 383 725	104 407 619	64,72
SRI LANKA	2 827 274	2 869 949	1,51	11 993 002	13 241 564	10,41
IRAQ	0	201 630	-	0	486 521	-
IRAN (ISLAMIC REPUBLIC OF)	12 483 141	9 132 320	-26,84	25 784 563	15 948 783	-38,15
SAUDI ARABIA	1 948 105	2 708 915	39,05	9 670 425	10 430 590	7,86
ISRAIL	13 690 264	9 356 684	-31,65	27 691 043	16 028 051	-42,12
KUWAIT	110 460	99 108	-10,28	922 636	859 240	-6,87
JORDAN	393 327	372 436	-5,31	1 033 324	955 413	-7,54
LEBANON	42 994	119 323	177,53	165 321	235 589	42,50
YEMEN	850 489	887 616	4,37	4 660 594	4 622 201	-0,82
OMAN	42 756	72 574	69,74	129 725	208 783	60,94
SYRIA ARAB REPUBLIC	606 880	467 550	-22,96	1 547 691	1 106 635	-28,50
TURKEY	124 901 050	152 859 330	22,38	279 420 138	325 431 253	16,47
UNITED ARAB EMIRATES	3 272 033	5 330 052	62,90	33 779 604	41 524 233	22,93
QATAR	4 069	32 865	707,69	41 191	141 693	243,99
BAHRAIN	3 389	1 588	-53,14	34 054	32 948	-3,25
CYPRUS	131	88 321	67 320,61	1 722	193 474	11 135,42
EGYPT	48 969 166	54 724 573	11,75	124 275 181	127 052 264	2,23
LIBYAN ARAB JAMAHIRIYA	15 440	55 713	260,84	79 604	176 949	122,29
MOROCCO	3 352 055	6 708 104	100,12	10 047 860	17 704 202	76,20
TUNISIA	1 169 304	440 761	-62,31	3 104 063	1 118 334	-63,97
ALGERIA	1 592 525	548 649	-65,55	4 892 193	2 167 195	-55,70
SUDAN	281 639	394 139	39,94	1 054 209	1 206 413	14,44
NAMIBIA	0	29	-	0	410	-
ETHIOPIA	671 575	1 692 744	152,06	2 141 980	5 476 651	155,68
TANZANIA, UNITED REP. OF	106 323	59 051	-44,46	207 933	100 105	-51,86
MADAGASCAR	168 773	170 017	0,74	411 267	398 779	-3,04
SOMALIA	280 655	399 796	42,45	3 417 598	5 069 838	48,35
KENYA	2 615 495	3 194 630	22,14	9 500 497	10 820 362	13,89
REUNION	5 598	7 140	27,55	96 533	73 833	-23,52
MOZAMBIQUE	1 041	231	-77,81	2 883	15	-99,48
BOTSWANA	10 000	28 111	181,11	19 587	43 628	122,74
TOGO	32 132	1 982	-93,83	56 247	3 305	-94,12
GHANA	147 968	81 567	-44,88	484 356	250 920	-48,20
LIBERIA	950	135	-85,79	100	400	300,00
GUINEA	2 071	32	-98,45	60	720	1 100,00
ANGOLA	69 063	131 097	89,82	149 936	284 282	89,60

http://www.bps.go.id

TABEL 5. PERKEMBANGAN EKSPOR INDONESIA MENURUT KOMODITI DAN NEGARA TUJUAN
JANUARI-NOVEMBER 2013 DAN 2014

KOMODITI / NEGARA TUJUAN	BERAT BERSIH (KG)		PERUB	NILAI FOB (US $)		PERUB
	JAN-NOV 2013	JAN-NOV 2014	%	JAN-NOV 2013	JAN-NOV 2014	%
(1)	(2)	(3)	(4)	(5)	(6)	(7)
CONGO	1 995	8 519	327,02	2 241	4 886	118,03
CAMEROON	533 603	504 656	-5,42	1 035 830	959 657	-7,35
NIGERIA	370 788	388 747	4,84	1 796 958	1 387 744	-22,77
SIERRA LEONE	80	0	-100,00	1 677	0	-100,00
GABON	3 922	5 740	46,35	2 496	1 385	-44,51
COTE D'IVOIRE	392 350	508 602	29,63	1 940 773	1 553 340	-19,96
SENEGAL	412 084	341 190	-17,20	1 226 516	1 114 447	-9,14
MAURITANIA	130 528	84 001	-35,65	280 914	155 095	-44,79
MALI	11	102	827,27	258	266	3,10
BENIN	60 105	9 221	-84,66	235 976	175 796	-25,50
GAMBIA	26 952	14 868	-44,84	92 942	50 767	-45,38
U.S. VIRGIN ISLANDS	30	85	183,33	348	800	129,89
SEYCHELLES	6 745	10 569	56,69	75 166	84 945	13,01
UGANDA	359	63	-82,45	127	210	65,35
CENTRAL AFRICAN REPUBLIC	0	3 730	-	0	41 758	-
NIGER	15 070	14 566	-3,34	290 112	134 147	-53,76
DJIBOUTI	885 444	1 090 539	23,16	2 905 290	3 029 361	4,27
SWAZILAND	47 567	96 747	103,39	110 051	206 469	87,61
SOUTH AFRICA	4 452 637	4 187 301	-5,96	14 474 582	12 425 845	-14,15
ZIMBABWE	29 125	11 068	-62,00	73 258	34 797	-52,50
ZAMBIA	36 359	0	-100,00	80 403	0	-100,00
MAURITIUS	2 655 608	3 478 291	30,98	6 730 741	7 446 082	10,63
VIRGIN ISLANDS (BRITISH)	201 995	961	-99,52	398 387	6 774	-98,30
AUSTRALIA	14 074 238	13 098 247	-6,93	44 008 079	39 073 164	-11,21
NEW ZEALAND	2 125 807	1 988 459	-6,46	6 399 469	5 369 266	-16,10
MICRONESIA, FED. STATES OF	175	0	-100,00	98	0	-100,00
GUAM	2 049	2 174	6,10	8 515	3 365	-60,48
PALAU	88	2 666	2 929,55	1 932	7 574	292,03
NEW CALEDONIA	10 748	5 804	-46,00	96 476	77 015	-20,17
NORTHERN MARIANA ISLANDS	1 859	2 889	55,41	3 201	5 643	76,29
SAINT VINCENT AND THE GRENADINE	460	152	-66,96	8 309	1 663	-79,99
VANUATU	7 377	8 701	17,95	45 701	34 345	-24,85
WALLIS AND FUTUNA ISLANDS	7 700	8 217	6,71	28 266	29 023	2,68
AMERICAN SAMOA	9 072	34 205	277,04	24 565	119 908	388,13
COOK ISLANDS	6 848	6 824	-0,35	95 334	57 434	-39,75
FIJI	12 432	43 229	247,72	98 655	219 794	122,79
KIRIBATI	5 785	6 813	17,77	38 950	17 620	-54,76
SAMOA	0	3 193	-	0	1 627	-
SOLOMON ISLANDS	1 305	3	-99,77	10 486	60	-99,43
TONGA	636	120	-81,13	3 594	2 113	-41,21
EAST TIMOR	488 109	579 323	18,69	568 995	724 700	27,36
UNITED STATES	73 389 167	70 996 349	-3,26	204 579 956	185 531 976	-9,31
CANADA	6 167 451	8 029 715	30,20	16 085 835	19 579 704	21,72
MEXICO	10 172 656	14 985 290	47,31	28 134 150	44 272 907	57,36
GUATEMALA	1 462 431	1 661 690	13,63	6 336 269	5 100 817	-19,50
HONDURAS	309 075	55 151	-82,16	1 016 834	162 760	-83,99
NICARAGUA	58 902	20 512	-65,18	393 560	75 169	-80,90
PANAMA	122 649	132 457	8,00	228 794	326 222	42,58
CUBA	28 175	60 739	115,58	65 060	148 716	128,58
SURINAME	176 195	165 086	-6,30	369 708	356 872	-3,47
CHILE	1 790 441	1 685 737	-5,85	5 384 138	4 814 226	-10,59
VENEZUELA	3 968 664	5 583 890	40,70	13 158 344	22 448 153	70,60
ARGENTINA	13 594 980	12 228 050	-10,05	37 605 142	30 334 728	-19,33
BRAZIL	108 993 432	104 793 697	-3,85	281 417 858	246 803 789	-12,30
COLOMBIA	7 175 778	10 991 193	53,17	20 516 167	29 752 010	45,02
BOLIVIA	0	22	-	0	452	-
URUGUAY	457 805	334 662	-26,90	1 221 666	911 275	-25,41
PARAGUAY	173 287	156 167	-9,88	512 251	503 222	-1,76
ECUADOR	740 779	1 391 433	87,83	2 179 869	3 189 264	46,31
PERU	3 463 077	4 744 943	37,02	9 847 427	11 937 741	21,23
GUYANA	123 812	111 081	-10,28	275 267	288 357	4,76
TRINIDAD AND TOBAGO	7 299	15 584	113,51	18 902	53 081	180,82
BAHAMAS	10 229	10 670	4,31	82 401	55 141	-33,08
JAMAICA	251 856	309 294	22,81	717 198	791 107	10,31
PUERTO RICO	788	1 804	128,93	3 718	6 039	62,43
BELIZE	0	870	-	0	2 696	-
DOMINICAN REPUBLIC	181 467	173 009	-4,66	520 703	400 633	-23,06
EL SALVADOR	304 197	170 361	-44,00	627 291	341 736	-45,52
COSTA RICA	26 607	42 216	58,67	215 270	121 792	-43,42
HAITI	725	15	-97,93	9 601	166	-98,27
BARBADOS	292	211	-27,74	3 057	2 863	-6,35
ANTIGUA AND BARBUDA	840	529	-37,02	6 930	4 985	-28,07
ARUBA	0	4	-	0	13	-
BERMUDA	68	250	267,65	520	164	-68,46
CAPE VERDE	0	14	-	0	387	-
CAYMAN ISLANDS	0	30	-	0	221	-
FRENCH GUIANA	21	550	2 519,05	390	6 612	1 595,38

http://www.bps.go.id

TABEL 5. PERKEMBANGAN EKSPOR INDONESIA MENURUT KOMODITI DAN NEGARA TUJUAN
JANUARI-NOVEMBER 2013 DAN 2014

KOMODITI / NEGARA TUJUAN	BERAT BERSIH (KG)		PERUB	NILAI FOB (US $)		PERUB
	JAN-NOV 2013	JAN-NOV 2014	%	JAN-NOV 2013	JAN-NOV 2014	%
(1)	(2)	(3)	(4)	(5)	(6)	(7)
FRENCH POLYNESIA	16 657	10 818	-35,05	145 807	87 973	-39,66
GRENADA	80	0	-100,00	1 324	0	-100,00
MARTINIQUE	3 014	10 747	256,57	13 339	59 080	342,91
NETHERLANDS ANTILLES	16 239	10 900	-32,88	55 453	30 845	-44,38
SAINT LUCIA	297	1 375	362,96	17 397	7 615	-56,23
TURKS AND CAICOS ISLANDS	1 210	99	-91,82	8 314	6 840	-17,73
GUADELOUPE	3 557	17 342	387,55	32 986	85 014	157,73
SAINT KITTS AND NEVIS	2 036	2 044	0,39	33 551	16 950	-49,48
MAYOTTE	1 442	404	-71,98	3 329	4 983	49,68
UNITED KINGDOM	20 708 201	18 604 609	-10,16	41 615 474	34 077 240	-18,11
NETHERLANDS	6 760 698	10 060 123	48,80	18 935 007	21 256 742	12,26
FRANCE	2 305 087	2 556 414	10,90	5 779 434	6 294 289	8,91
GERMANY, FED. REP. OF	21 281 452	23 286 818	9,42	61 621 468	64 766 861	5,10
AUSTRIA	347 234	30 647	-91,17	507 963	301 566	-40,63
BELGIUM	27 978 487	26 985 419	-3,55	61 420 291	56 580 267	-7,88
SWITZERLAND	133 715	216 700	62,06	1 275 229	1 871 842	46,78
DENMARK	513 278	400 769	-21,92	2 125 757	1 665 238	-21,66
NORWAY	356 203	309 873	-13,01	3 559 723	3 240 514	-8,97
SWEDEN	1 053 437	788 659	-25,13	6 008 991	5 600 980	-6,79
FINLAND	1 628 382	1 332 344	-18,18	3 461 119	2 198 138	-36,49
IRELAND	643 341	919 775	42,97	1 594 805	1 339 927	-15,98
ITALY	31 327 336	29 527 410	-5,75	78 892 695	68 267 019	-13,47
SPAIN	15 634 531	16 767 856	7,25	39 990 122	39 131 457	-2,15
PORTUGAL	13 233 593	14 131 551	6,79	40 061 609	39 448 655	-1,53
ICELAND	6 764	0	-100,00	57 420	0	-100,00
GREECE	879 118	1 236 016	40,60	2 636 881	3 886 070	47,37
ANDORRA	10 164	0	-100,00	61 600	0	-100,00
THE DEMOCRATIC REPUBLIC OF THE	190 625	252 811	32,62	546 775	627 639	14,79
HUNGARY	1 459 373	1 168 926	-19,90	3 926 026	4 218 616	7,45
POLAND	4 434 218	5 112 127	15,29	11 973 535	11 734 607	-2,00
ROMANIA	1 788 960	1 647 924	-7,88	5 243 654	7 288 617	39,00
BULGARIA	1 199 281	1 815 400	51,37	2 368 101	3 087 979	30,40
ALBANIA	18 500	111 304	501,64	18 500	165 573	794,99
AZERBAIJAN	0	275	-	0	50	-
KYRGYZSTAN	58 900	58 900	0,00	218 500	216 125	-1,09
TAJIKISTAN	0	1	-	0	1	-
UKRAINE	185 904	59 881	-67,79	468 511	288 801	-38,36
UZBEKISTAN	205 790	73 198	-64,43	765 350	269 674	-64,76
LITHUANIA	1 869 538	1 165 219	-37,67	3 666 324	2 641 782	-27,94
LATVIA	1 173 297	1 602 321	36,57	1 804 230	2 453 960	36,01
ESTONIA	166 042	233 098	40,38	400 755	406 690	1,48
GEORGIA	13 570	83	-99,39	54 211	587	-98,92
CROATIA	449 202	52 879	-88,23	767 916	157 582	-79,48
MALTA	41 216	10 555	-74,39	83 752	19 914	-76,22
SLOVAKIA	9 689	1 560	-83,90	55 843	23 190	-58,47
SLOVENIA	420 188	911 578	116,95	908 871	2 149 102	136,46
CZECH REPUBLIC	385 250	274 749	-28,68	914 293	694 183	-24,07
RUSSIA FEDERATION	8 087 458	5 883 675	-27,25	14 141 163	10 915 077	-22,81
SERBIA	80	0	-100,00	1 672	0	-100,00
MONTENEGRO	3 525	0	-100,00	34 288	0	-100,00
-BARANG DARI KARET	**570 751 930**	**578 112 247**	**1,29**	**2 216 413 660**	**2 109 984 937**	**-4,80**
JAPAN	47 760 354	50 228 821	5,17	224 686 965	214 100 900	-4,71
HONG KONG	1 166 553	1 445 889	23,95	11 979 572	13 253 799	10,64
KOREA, DEM. PEOPLE'S REP.	0	40	-	0	147	-
KOREA, REPUBLIC OF	5 868 818	5 466 363	-6,86	19 942 765	18 747 826	-5,99
TAIWAN	5 773 744	6 024 831	4,35	27 890 216	27 267 912	-2,23
CHINA	72 410 030	49 489 533	-31,65	197 960 361	105 128 035	-46,89
MONGOLIA	58 877	43 864	-25,50	172 594	147 305	-14,65
MACAU	0	30 687	-	0	130 856	-
PAPUA NEW GUINEA	1 453 384	1 449 593	-0,26	5 191 828	4 784 673	-7,84
THAILAND	7 155 220	8 296 396	15,95	39 258 662	38 888 173	-0,94
SINGAPORE	24 062 742	25 993 096	8,02	79 540 609	75 331 046	-5,29
PHILIPPINES	18 954 740	20 899 290	10,26	57 080 181	61 217 315	7,25
MALAYSIA	30 443 187	24 886 634	-18,25	102 045 085	77 280 513	-24,27
MYANMAR	1 306 571	1 958 549	49,90	5 109 076	7 060 925	38,20
CAMBODIA	898 721	552 215	-38,56	5 599 430	3 519 736	-37,14
BRUNEI DARUSSALAM	573 193	730 931	27,52	2 360 031	2 657 249	12,59
LAO PEOPLE'S DEM. REP.	159 683	128 400	-19,59	636 263	501 727	-21,14
NEPAL	84 078	87 211	3,73	266 988	254 070	-4,84
VIET NAM	5 052 082	5 646 619	11,77	22 991 685	20 956 534	-8,85
MALDIVES	28 378	46 573	64,12	44 713	62 871	40,61
INDIA	2 118 208	3 496 749	65,08	9 158 011	15 105 921	64,95
PAKISTAN	2 437 253	2 380 508	-2,33	7 489 235	6 623 288	-11,56
BANGLADESH	2 037 284	2 219 920	8,96	6 247 303	7 189 094	15,08
SRI LANKA	1 538 509	1 512 784	-1,67	5 888 214	5 137 122	-12,76
AFGHANISTAN	338 616	310 225	-8,38	1 274 020	1 118 404	-12,21

TABEL 5. PERKEMBANGAN EKSPOR INDONESIA MENURUT KOMODITI DAN NEGARA TUJUAN
JANUARI-NOVEMBER 2013 DAN 2014

KOMODITI / NEGARA TUJUAN	BERAT BERSIH (KG)		PERUB	NILAI FOB (US $)		PERUB
	JAN-NOV 2013	JAN-NOV 2014	%	JAN-NOV 2013	JAN-NOV 2014	%
(1)	(2)	(3)	(4)	(5)	(6)	(7)
IRAQ	1 107 591	1 036 975	-6,38	4 062 816	3 297 649	-18,83
IRAN (ISLAMIC REPUBLIC OF)	1 757 273	1 909 688	8,67	6 869 400	7 187 609	4,63
SAUDI ARABIA	17 367 506	18 903 633	8,84	70 815 098	69 397 274	-2,00
ISRAIL	1 337 057	1 405 574	5,12	5 371 971	5 158 403	-3,98
KUWAIT	672 214	900 377	33,94	2 666 077	3 381 054	26,82
JORDAN	2 095 648	2 147 136	2,46	7 827 944	7 878 396	0,64
LEBANON	1 596 972	1 662 523	4,10	6 059 021	5 862 924	-3,24
YEMEN	3 997 275	3 624 257	-9,33	16 501 806	13 188 439	-20,08
OMAN	917 395	762 198	-16,92	3 739 511	2 739 270	-26,75
SYRIA ARAB REPUBLIC	1 018 847	627 560	-38,40	1 700 245	1 838 738	8,15
TURKEY	5 142 302	5 085 012	-1,11	19 382 386	17 303 587	-10,73
UNITED ARAB EMIRATES	14 284 591	21 882 739	53,19	52 537 358	74 414 425	41,64
QATAR	494 570	548 772	10,96	2 246 849	2 367 602	5,37
BAHRAIN	132 270	163 461	23,58	629 481	679 835	8,00
CYPRUS	65 495	72 612	10,87	286 849	339 330	18,30
EGYPT	8 059 732	13 047 020	61,88	28 791 541	43 159 401	49,90
LIBYAN ARAB JAMAHIRIYA	2 158 813	1 761 931	-18,38	8 703 807	6 384 661	-26,65
MOROCCO	608 911	366 970	-39,73	2 178 836	1 475 783	-32,27
TUNISIA	178 376	198 372	11,21	818 284	650 479	-20,51
ALGERIA	612 882	404 864	-33,94	1 885 640	1 472 146	-21,93
SUDAN	773 869	886 585	14,57	3 035 118	3 236 723	6,64
NAMIBIA	0	29 196	-	0	135 205	-
ETHIOPIA	132 144	79 524	-39,82	635 961	410 974	-35,38
TANZANIA, UNITED REP. OF	42	33 737	80 226,19	128	115 255	89 942,97
MADAGASCAR	55 189	27 580	-50,03	179 048	90 930	-49,21
KENYA	565 945	487 692	-13,83	2 278 876	1 761 511	-22,70
REUNION	28 207	58 932	108,93	120 329	237 154	97,09
MOZAMBIQUE	6 012	13 330	121,72	21 833	55 026	152,03
EQUATORIAL GUINEA	1 542	6	-99,61	94 057	28 641	-69,55
TOGO	77 592	51 837	-33,19	305 136	180 004	-41,01
GHANA	373 521	439 163	17,57	1 210 571	1 357 648	12,15
LIBERIA	17 486	22 997	31,52	62 433	78 356	25,50
GUINEA	573	50 798	8 765,27	1 324	249 380	18 735,35
ANGOLA	74 797	303 612	305,91	365 637	1 447 269	295,82
CONGO	6 527	13 939	113,56	23 948	40 820	70,45
CAMEROON	21 054	26 945	27,98	80 970	94 852	17,14
NIGERIA	2 111 414	1 870 449	-11,41	7 900 852	6 467 626	-18,14
SIERRA LEONE	12 713	24 803	95,10	47 287	82 445	74,35
GABON	40 258	35 528	-11,75	147 389	154 552	4,86
COTE D'IVOIRE	9 974	79 885	700,93	35 127	281 833	702,33
SENEGAL	134 867	109 062	-19,13	454 878	398 279	-12,44
MAURITANIA	0	8 390	-	0	32 543	-
BENIN	55 895	105 400	88,57	231 588	402 419	73,77
GAMBIA	4 645	10 509	126,24	21 413	42 861	100,16
SEYCHELLES	2 060	2 624	27,38	6 176	12 927	109,31
UGANDA	66 861	86 968	30,07	295 168	319 861	8,37
CENTRAL AFRICAN REPUBLIC	2 392	0	-100,00	10 333	0	-100,00
NIGER	0	33 251	-	0	103 777	-
CHAD	5 915	5 629	-4,84	21 739	18 040	-17,02
SAO TOME AND PRINCIPE	3 338	2 967	-11,11	13 173	10 535	-20,03
SOUTH AFRICA	5 631 577	3 949 116	-29,88	20 559 194	12 948 231	-37,02
ZIMBABWE	25 540	26 369	3,25	135 533	128 368	-5,29
MALAWI	8 395	8 419	0,29	30 826	31 236	1,33
COMOROS	0	420	-	0	789	-
MAURITIUS	331 767	258 367	-22,12	1 212 388	911 869	-24,79
RWANDA	0	11 828	-	0	44 915	-
AUSTRALIA	21 526 803	21 946 399	1,95	85 586 614	79 935 035	-6,60
NEW ZEALAND	6 598 577	6 296 366	-4,58	26 010 084	22 555 477	-13,28
GUAM	20 074	10 682	-46,79	77 381	39 186	-49,36
PALAU	0	20	-	0	166	-
NEW CALEDONIA	25 675	68 128	165,35	111 459	273 120	145,04
VANUATU	30 715	16 049	-47,75	110 802	55 358	-50,04
WALLIS AND FUTUNA ISLANDS	0	100	-	0	42	-
AMERICAN SAMOA	4 533	0	-100,00	20 032	0	-100,00
COOK ISLANDS	0	416	-	0	3 958	-
FIJI	113 118	154 926	36,96	464 426	567 002	22,09
KIRIBATI	1 525	700	-54,10	6 105	1 450	-76,25
SAMOA	13 051	13 217	1,27	64 465	57 797	-10,34
SOLOMON ISLANDS	0	2 300	-	0	8 999	-
TONGA	112	153	36,61	423	3 986	842,32
EAST TIMOR	1 197 769	1 261 035	5,28	4 032 559	3 019 582	-25,12
UNITED STATES	138 573 148	144 200 342	4,06	568 803 222	554 823 333	-2,46
CANADA	4 421 464	6 459 345	46,09	17 719 912	27 425 565	54,77
MEXICO	3 678 921	5 799 416	57,64	12 855 413	19 651 639	52,87
GUATEMALA	271 303	263 463	-2,89	966 793	856 124	-11,45
HONDURAS	192 147	161 273	-16,07	759 595	560 057	-26,27
NICARAGUA	126 266	35 019	-72,27	473 335	130 715	-72,38

http://www.bps.go.id

TABEL 5. PERKEMBANGAN EKSPOR INDONESIA MENURUT KOMODITI DAN NEGARA TUJUAN
JANUARI-NOVEMBER 2013 DAN 2014

KOMODITI / NEGARA TUJUAN	BERAT BERSIH (KG)		PERUB	NILAI FOB (US $)		PERUB
	JAN-NOV 2013	JAN-NOV 2014	%	JAN-NOV 2013	JAN-NOV 2014	%
(1)	(2)	(3)	(4)	(5)	(6)	(7)
PANAMA	443 420	346 656	-21,82	1 752 591	1 273 752	-27,32
SURINAME	115 699	117 586	1,63	446 090	493 185	10,56
CHILE	817 327	363 490	-55,53	2 531 008	1 021 331	-59,65
VENEZUELA	138 343	186 836	35,05	502 727	577 904	14,95
ARGENTINA	693 640	1 012 554	45,98	2 675 344	3 411 762	27,53
BRAZIL	11 069 679	10 433 070	-5,75	38 106 905	34 870 392	-8,49
COLOMBIA	1 962 542	1 862 489	-5,10	5 500 451	5 655 854	2,83
BOLIVIA	773 463	293 747	-62,02	2 679 533	888 864	-66,83
URUGUAY	243 199	133 001	-45,31	858 170	491 843	-42,69
PARAGUAY	295 397	397 065	34,42	1 137 820	1 410 255	23,94
ECUADOR	273 388	263 990	-3,44	1 094 285	1 055 024	-3,59
PERU	1 086 861	676 340	-37,77	3 290 955	2 880 789	-12,46
GUYANA	0	3 931	-	0	11 429	-
TRINIDAD AND TOBAGO	39 819	36 565	-8,17	142 436	104 410	-26,70
BAHAMAS	3 989	0	-100,00	13 153	0	-100,00
JAMAICA	89 216	10 388	-88,36	372 810	39 436	-89,42
PUERTO RICO	388 984	833 264	114,22	1 550 154	2 854 568	84,15
BELIZE	16 082	29 978	86,41	59 309	110 680	86,62
DOMINICAN REPUBLIC	234 311	189 726	-19,03	853 118	654 445	-23,29
EL SALVADOR	169 210	154 306	-8,81	645 749	629 400	-2,53
COSTA RICA	534 620	278 257	-47,95	2 198 703	1 088 559	-50,49
HAITI	99 524	114 426	14,97	401 465	429 062	6,87
BARBADOS	27 930	20 375	-27,05	111 379	74 348	-33,25
BERMUDA	8 953	4 848	-45,85	27 997	15 739	-43,78
FRENCH POLYNESIA	613	74	-87,93	13 331	156	-98,83
MARTINIQUE	11 025	67	-99,39	41 402	680	-98,36
NETHERLANDS ANTILLES	12	1	-91,67	146	77	-47,26
TURKS AND CAICOS ISLANDS	0	41	-	0	2 850	-
GUADELOUPE	11 497	10 941	-4,84	44 790	46 995	4,92
SAINT KITTS AND NEVIS	4 782	0	-100,00	20 442	0	-100,00
UNITED KINGDOM	11 643 721	10 974 918	-5,74	47 397 188	43 804 868	-7,58
NETHERLANDS	10 010 178	11 510 065	14,98	41 688 727	49 205 272	18,03
FRANCE	3 381 284	3 587 052	6,09	13 164 096	13 246 705	0,63
GERMANY, FED. REP. OF	14 297 123	16 799 890	17,51	92 921 857	102 915 404	10,75
AUSTRIA	90 794	4 872	-94,63	428 609	4 282	-99,00
BELGIUM	7 241 078	8 825 369	21,88	29 474 615	33 590 556	13,96
SWITZERLAND	2 127	66 014	3 003,62	13 527	233 948	1 629,49
LUXEMBOURG	932 385	302 852	-67,52	4 069 248	1 167 896	-71,30
DENMARK	807 329	680 979	-15,65	2 420 408	1 777 760	-26,55
NORWAY	206 850	167 654	-18,95	887 309	714 452	-19,48
SWEDEN	1 080 821	1 077 139	-0,34	4 246 830	4 042 653	-4,81
FINLAND	220 892	269 036	21,80	732 797	872 609	19,08
IRELAND	316 563	261 330	-17,45	702 000	494 556	-29,55
ITALY	7 432 337	8 291 547	11,56	31 317 000	32 798 648	4,73
SPAIN	1 472 580	1 931 490	31,16	6 785 412	8 600 501	26,75
PORTUGAL	613 014	894 342	45,89	2 831 046	3 959 335	39,85
ICELAND	0	9 196	-	0	46 464	-
GREECE	703 853	634 576	-9,84	3 010 068	2 561 574	-14,90
THE DEMOCRATIC REPUBLIC OF THE	54 852	81 397	48,39	210 934	292 276	38,56
HUNGARY	240	287	19,58	3 409	6 405	87,89
POLAND	2 019 698	2 615 320	29,49	9 246 019	10 783 181	16,63
ROMANIA	47 342	19 708	-58,37	294 430	105 919	-64,03
BULGARIA	133 067	189 830	42,66	582 372	1 066 535	83,14
ALBANIA	26 028	115 813	344,96	103 066	421 986	309,43
ARMENIA	18 912	12 530	-33,75	74 168	42 922	-42,13
AZERBAIJAN	25 321	14 952	-40,95	98 051	50 218	-48,78
BELARUS	18 059	9 093	-49,65	86 063	42 772	-50,30
KAZAKHSTAN	137 091	115 483	-15,76	441 233	491 206	11,33
TURKMENISTAN	6 759	40 985	506,38	26 555	139 542	425,48
UKRAINE	241 012	207 968	-13,71	837 503	756 316	-9,69
LITHUANIA	379 214	250 492	-33,94	1 883 044	1 213 918	-35,53
LATVIA	819 547	937 323	14,37	3 156 533	3 296 852	4,45
ESTONIA	1 390 852	672 977	-51,61	4 882 158	2 303 481	-52,82
GEORGIA	477 810	430 223	-9,96	1 980 327	1 656 277	-16,36
CROATIA	153 782	127 423	-17,14	782 612	629 375	-19,58
MALTA	34 276	22 974	-32,97	162 431	95 126	-41,44
SLOVAKIA	0	8	-	0	149	-
SLOVENIA	590 583	572 094	-3,13	2 575 548	2 586 224	0,41
CZECH REPUBLIC	132 141	92 481	-30,01	1 357 209	1 192 210	-12,16
REP. OF MACEDONIA	30 395	24 152	-20,54	150 001	99 832	-33,45
RUSSIA FEDERATION	1 345 238	1 813 797	34,83	4 827 214	6 057 010	25,48
SERBIA	0	3	-	0	42	-
-SHEET	**63 265 593**	**63 680 279**	**0,66**	**175 566 138**	**130 435 467**	**-25,71**
JAPAN	5 563 977	6 718 802	20,76	16 307 644	14 658 001	-10,12
HONG KONG	0	36 612	-	0	58 945	-
KOREA, REPUBLIC OF	555 560	274 240	-50,64	1 516 764	561 613	-62,97

http://www.bps.go.id

TABEL 5. PERKEMBANGAN EKSPOR INDONESIA MENURUT KOMODITI DAN NEGARA TUJUAN
JANUARI-NOVEMBER 2013 DAN 2014

KOMODITI / NEGARA TUJUAN	BERAT BERSIH (KG)		PERUB	NILAI FOB (US $)		PERUB
	JAN-NOV 2013	JAN-NOV 2014	%	JAN-NOV 2013	JAN-NOV 2014	%
(1)	(2)	(3)	(4)	(5)	(6)	(7)
TAIWAN	8 087 892	4 413 948	-45,43	22 686 908	8 625 297	-61,98
CHINA	9 469 288	8 101 720	-14,44	25 543 364	15 651 901	-38,72
SINGAPORE	4 039 524	3 844 292	-4,83	11 246 394	7 715 873	-31,39
PHILIPPINES	40 320	60 480	50,00	111 485	135 274	21,34
MALAYSIA	562 228	561 725	-0,09	986 858	956 506	-3,08
VIET NAM	30 600	0	-100,00	95 778	0	-100,00
MALDIVES	45	0	-100,00	800	0	-100,00
INDIA	9 658 085	14 756 730	52,79	25 694 299	29 487 332	14,76
PAKISTAN	2 182 608	2 816 604	29,05	5 472 510	5 086 495	-7,05
SRI LANKA	2 557 440	3 385 920	32,39	6 953 948	7 128 377	2,51
IRAN (ISLAMIC REPUBLIC OF)	201 600	302 400	50,00	447 552	570 528	27,48
SAUDI ARABIA	20 160	0	-100,00	59 472	0	-100,00
ISRAIL	463 680	685 440	47,83	1 357 575	1 510 384	11,26
TURKEY	1 536 000	1 512 960	-1,50	4 475 922	3 338 711	-25,41
UNITED ARAB EMIRATES	54 918	93 384	70,04	154 868	173 793	12,22
EGYPT	80 640	0	-100,00	193 536	0	-100,00
SOUTH AFRICA	120 000	328 093	173,41	367 584	746 160	102,99
AUSTRALIA	282 240	585 902	107,59	735 537	1 137 516	54,65
NEW ZEALAND	0	266	-	0	1 825	-
GUAM	198	0	-100,00	1 733	0	-100,00
EAST TIMOR	750	0	-100,00	2 609	0	-100,00
UNITED STATES	7 746 160	6 194 178	-20,04	22 129 407	12 805 082	-42,14
CANADA	221 760	221 760	0,00	650 260	383 039	-41,09
MEXICO	0	20 160	-	0	45 360	-
CHILE	98 946	40 320	-59,25	286 247	100 396	-64,93
ARGENTINA	111 690	172 170	54,15	313 338	368 989	17,76
BRAZIL	848 946	493 920	-41,82	2 384 377	1 060 414	-55,53
UNITED KINGDOM	101 160	0	-100,00	281 313	0	-100,00
NETHERLANDS	709 920	402 600	-43,29	2 062 590	921 089	-55,34
FRANCE	1 422 720	80 640	-94,33	4 041 649	206 639	-94,89
GERMANY, FED. REP. OF	1 696 546	1 590 240	-6,27	5 069 044	3 577 077	-29,43
BELGIUM	2 063 640	1 238 640	-39,98	6 075 122	2 822 412	-53,54
LUXEMBOURG	595 200	825 600	38,71	1 765 914	2 007 576	13,68
ITALY	630 180	81 360	-87,09	1 768 836	177 710	-89,95
SPAIN	549 180	81 375	-85,18	1 557 149	182 050	-88,31
POLAND	97 986	219 840	124,36	284 594	512 630	80,13
UKRAINE	38 400	19 200	-50,00	110 208	39 744	-63,94
ESTONIA	118 080	122 220	3,51	335 155	332 841	-0,69
GEORGIA	0	18 400	-	0	35 751	-
MALTA	10	0	-100,00	78	0	-100,00
SLOVENIA	211 200	192 000	-9,09	642 192	424 128	-33,96
RUSSIA FEDERATION	496 116	3 186 138	542,22	1 395 525	6 888 009	393,58
-CRUMB RUBBER	**2 375 423 334**	**2 319 620 447**	**-2,35**	**6 114 961 712**	**4 233 560 682**	**-30,77**
JAPAN	388 386 929	366 524 180	-5,63	1 000 630 926	661 655 559	-33,88
HONG KONG	0	201 600	-	0	293 408	-
KOREA, REPUBLIC OF	137 198 880	143 873 520	4,86	355 023 699	262 102 800	-26,17
TAIWAN	23 113 520	26 611 200	15,13	58 952 602	48 039 372	-18,51
CHINA	450 458 680	338 901 447	-24,77	1 162 491 714	635 658 913	-45,32
SINGAPORE	16 241 120	11 822 160	-27,21	43 281 807	20 535 175	-52,55
PHILIPPINES	4 432 400	8 164 800	84,21	11 371 484	14 749 578	29,71
MALAYSIA	4 766 797	4 746 000	-0,44	11 658 981	8 461 963	-27,42
VIET NAM	244 440	1 209 600	394,85	582 907	2 370 048	306,59
INDIA	123 714 360	167 646 500	35,51	309 643 843	304 320 230	-1,72
PAKISTAN	3 467 520	5 342 400	54,07	8 840 550	9 500 916	7,47
SRI LANKA	927 360	2 096 640	126,09	2 341 259	3 749 914	60,17
IRAN (ISLAMIC REPUBLIC OF)	1 068 480	1 451 520	35,85	2 633 126	2 947 380	11,93
ISRAIL	5 685 120	7 176 960	26,24	15 094 256	13 634 704	-9,67
TURKEY	60 473 700	66 703 560	10,30	155 660 731	120 177 725	-22,80
UNITED ARAB EMIRATES	504 000	80 640	-84,00	1 513 200	141 101	-90,68
EGYPT	5 281 920	3 993 780	-24,39	13 549 796	7 028 218	-48,13
KENYA	1 310 400	1 088 640	-16,92	3 386 508	2 104 743	-37,85
SOUTH AFRICA	26 208 000	25 875 360	-1,27	67 490 859	47 487 793	-29,64
AUSTRALIA	4 636 800	4 808 160	3,70	11 855 491	8 867 223	-25,21
UNITED STATES	525 732 085	519 913 631	-1,11	1 357 738 860	945 649 685	-30,35
CANADA	61 041 380	64 093 000	5,00	157 862 508	117 017 485	-25,87
MEXICO	16 643 620	20 961 780	25,94	43 617 433	38 117 120	-12,61
PANAMA	0	60 480	-	0	111 570	-
CUBA	20 160	0	-100,00	47 174	0	-100,00
CHILE	1 028 160	141 120	-86,27	2 755 465	317 514	-88,48
VENEZUELA	5 487 300	1 949 220	-64,48	13 458 546	3 449 922	-74,37
ARGENTINA	29 785 140	28 088 860	-5,70	76 721 912	51 260 785	-33,19
BRAZIL	80 448 340	93 890 820	16,71	206 227 497	169 624 823	-17,75
COLOMBIA	6 449 520	2 217 600	-65,62	17 457 543	4 545 556	-73,96
ECUADOR	1 572 480	1 330 560	-15,38	4 105 183	2 471 991	-39,78
PERU	4 475 520	2 761 920	-38,29	11 767 606	5 297 596	-54,98
DOMINICAN REPUBLIC	0	100 800	-	0	160 877	-

http://www.bps.go.id

TABEL 5. PERKEMBANGAN EKSPOR INDONESIA MENURUT KOMODITI DAN NEGARA TUJUAN
JANUARI-NOVEMBER 2013 DAN 2014

KOMODITI / NEGARA TUJUAN	BERAT BERSIH (KG)		PERUB	NILAI FOB (US $)		PERUB
	JAN-NOV 2013	JAN-NOV 2014	%	JAN-NOV 2013	JAN-NOV 2014	%
(1)	(2)	(3)	(4)	(5)	(6)	(7)
COSTA RICA	453 600	283 500	-37,50	1 285 897	662 586	-48,47
DOMINICA	657 720	408 240	-37,93	1 788 766	777 020	-56,56
NORFOLK ISLANDS	100 800	221 760	120,00	288 600	479 950	66,30
UNITED KINGDOM	26 048 820	28 313 278	8,69	67 370 016	51 929 347	-22,92
NETHERLANDS	36 610 560	33 598 600	-8,23	93 630 425	62 167 544	-33,60
FRANCE	44 460 360	46 678 845	4,99	113 744 811	85 931 691	-24,45
GERMANY, FED. REP. OF	64 300 320	66 625 020	3,62	163 565 512	121 178 468	-25,91
BELGIUM	50 581 440	51 780 221	2,37	129 114 037	93 515 117	-27,57
LUXEMBOURG	3 588 480	4 173 120	16,29	9 323 824	7 438 990	-20,22
NORWAY	201 600	0	-100,00	592 493	0	-100,00
SWEDEN	967 680	362 880	-62,50	2 697 658	747 959	-72,27
FINLAND	24 192 000	17 050 320	-29,52	62 815 087	30 841 419	-50,90
IRELAND	974 880	272 160	-72,08	2 547 397	477 820	-81,24
ITALY	20 350 680	26 187 420	28,68	52 682 491	48 473 712	-7,99
SPAIN	32 938 920	31 119 605	-5,52	84 003 239	56 882 999	-32,28
PORTUGAL	4 636 800	3 890 880	-16,09	11 466 580	7 125 035	-37,86
GREECE	20 160	0	-100,00	61 085	0	-100,00
HUNGARY	181 440	2 076 480	1 044,44	537 885	3 487 661	548,40
POLAND	17 461 980	17 982 720	2,98	44 839 957	33 230 192	-25,89
ROMANIA	19 065 060	19 386 360	1,69	48 161 268	34 955 384	-27,42
BULGARIA	2 835 000	3 555 720	25,42	7 308 622	6 413 074	-12,25
LITHUANIA	1 814 400	141 120	-92,22	5 101 891	326 723	-93,60
LATVIA	9 475 200	13 305 600	40,43	23 317 840	24 108 896	3,39
ESTONIA	362 880	120 960	-66,67	917 926	286 663	-68,77
GEORGIA	0	161 280	-	0	338 710	-
BOSNIA AND HERZEGOVINA	0	107 100	-	0	164 816	-
SLOVENIA	7 767 900	15 374 520	97,92	20 452 425	26 341 601	28,79
RUSSIA FEDERATION	14 570 523	12 523 560	-14,05	39 582 514	23 270 623	-41,21
SERBIA	0	90 720	-	0	154 995	-
-CREPE	**32 726 607**	**25 269 510**	**-22,79**	**88 337 853**	**49 942 068**	**-43,46**
JAPAN	459 200	172 800	-62,37	1 301 891	342 720	-73,68
KOREA, REPUBLIC OF	161 280	0	-100,00	464 819	0	-100,00
TAIWAN	302 400	0	-100,00	746 563	0	-100,00
CHINA	907 200	100 870	-88,88	2 511 495	187 042	-92,55
THAILAND	20 160	0	-100,00	57 658	0	-100,00
MALAYSIA	14	0	-100,00	684	0	-100,00
ISRAIL	20 160	0	-100,00	62 778	0	-100,00
TURKEY	20 160	0	-100,00	62 899	0	-100,00
TUNISIA	0	20 160	-	0	43 404	-
UNITED STATES	21 954 940	17 471 720	-20,42	58 313 930	33 602 984	-42,38
CANADA	5 191 340	3 212 160	-38,12	14 210 225	6 419 638	-54,82
MEXICO	0	20 160	-	0	44 352	-
CHILE	0	20 160	-	0	41 751	-
UNITED KINGDOM	20 160	0	-100,00	57 093	0	-100,00
FRANCE	60 953	60 480	-0,78	169 814	125 254	-26,24
GERMANY, FED. REP. OF	201 600	506 520	151,25	597 744	1 102 447	84,43
BELGIUM	40 320	196 800	388,10	129 346	408 159	215,56
ITALY	2 560 320	3 003 840	17,32	7 381 443	6 554 670	-11,20
SPAIN	564 480	201 600	-64,29	1 586 954	431 121	-72,83
GREECE	241 920	282 240	16,67	682 517	638 526	-6,45
-BUNGKIL KELAPA	**241 711 235**	**235 471 390**	**-2,58**	**43 582 117**	**53 704 576**	**23,23**
JAPAN	701 000	592 000	-15,55	162 430	153 565	-5,46
HONG KONG	2 172	3 558	63,81	12 364	13 675	10,60
KOREA, REPUBLIC OF	186 486 039	155 289 125	-16,73	34 729 553	33 232 725	-4,31
TAIWAN	108 000	322 275	198,40	23 760	78 477	230,29
CHINA	20 490 000	24 195 527	18,08	4 016 650	5 389 744	34,19
THAILAND	17 416 679	0	-100,00	1 226 708	0	-100,00
SINGAPORE	438 982	449 910	2,49	103 745	107 819	3,93
MALAYSIA	376 860	258 808	-31,33	103 854	39 663	-61,81
VIET NAM	6 349 436	1 500 000	-76,38	1 244 770	225 000	-81,92
INDIA	6 500 000	52 406 340	706,25	1 202 500	14 182 905	1 079,45
PAKISTAN	0	10 065	-	0	9 225	-
AUSTRALIA	427 300	422 700	-1,08	209 117	225 497	7,83
NEW ZEALAND	0	4 501	-	0	13 603	-
EAST TIMOR	2 945	1 581	-46,32	3 469	1 678	-51,63
UNITED STATES	7 497	0	-100,00	35 705	0	-100,00
NETHERLANDS	2 400 000	0	-100,00	496 800	0	-100,00
GERMANY, FED. REP. OF	25	0	-100,00	12	0	-100,00
HUNGARY	4 300	15 000	248,84	10 680	31 000	190,26
-DEDAK/BEKATUL	**378 915 897**	**471 135 324**	**24,34**	**93 569 097**	**101 105 227**	**8,05**
JAPAN	49 715 030	47 670 435	-4,11	12 253 487	9 879 926	-19,37
HONG KONG	0	131 250	-	0	34 319	-
KOREA, REPUBLIC OF	124 561 750	174 810 000	40,34	32 940 903	36 221 913	9,96
TAIWAN	283 394	329 425	16,24	54 941	55 118	0,32

http://www.bps.go.id

TABEL 5. PERKEMBANGAN EKSPOR INDONESIA MENURUT KOMODITI DAN NEGARA TUJUAN
JANUARI-NOVEMBER 2013 DAN 2014

KOMODITI / NEGARA TUJUAN	BERAT BERSIH (KG)		PERUB	NILAI FOB (US $)		PERUB
	JAN-NOV 2013	JAN-NOV 2014	%	JAN-NOV 2013	JAN-NOV 2014	%
(1)	(2)	(3)	(4)	(5)	(6)	(7)
CHINA	2 633 750	51 884 680	1 869,99	897 874	11 919 427	1 227,52
PAPUA NEW GUINEA	0	9 624	-	0	8 664	-
THAILAND	1 050 000	0	-100,00	243 540	0	-100,00
SINGAPORE	377	131 252	34 714,85	1 452	36 815	2 435,47
PHILIPPINES	4 226 250	27 205 878	543,74	947 367	5 500 712	480,63
MALAYSIA	42 250	0	-100,00	6 250	0	-100,00
BRUNEI DARUSSALAM	17 000	0	-100,00	11 196	0	-100,00
VIET NAM	196 384 250	134 774 150	-31,37	46 212 041	30 756 844	-33,44
INDIA	0	1 188 000	-	0	403 920	-
SAUDI ARABIA	0	33 000 000	-	0	6 286 500	-
UNITED ARAB EMIRATES	0	330	-	0	999	-
EAST TIMOR	1 846	300	-83,75	46	70	52,17
-LAINNYA	**3 550 310 466**	**3 625 308 596**	**2,11**	**532 703 164**	**563 838 539**	**5,84**
JAPAN	21 552 982	54 146 442	151,22	5 309 844	8 631 717	62,56
HONG KONG	720	35 628	4 848,33	4 320	71 338	1 551,34
KOREA, DEM. PEOPLE'S REP.	7 840 790	3 924 780	-49,94	887 932	596 566	-32,81
KOREA, REPUBLIC OF	400 064 597	454 516 931	13,61	57 880 666	78 481 959	35,59
TAIWAN	2 613 820	5 738 020	119,53	1 719 547	2 305 044	34,05
CHINA	399 664 326	344 817 625	-13,72	57 126 414	52 874 195	-7,44
THAILAND	107 845 889	132 859 861	23,19	10 772 006	12 120 562	12,52
SINGAPORE	86 963 360	77 325 580	-11,08	7 686 345	7 253 218	-5,64
PHILIPPINES	6 738 520	12 572 375	86,57	1 072 237	2 374 337	121,44
MALAYSIA	8 098 673	4 003 594	-50,56	2 001 571	1 477 312	-26,19
MYANMAR	1 072 300	0	-100,00	705 821	0	-100,00
CAMBODIA	0	45 000	-	0	51 394	-
BRUNEI DARUSSALAM	120 650	100 000	-17,12	136 065	113 361	-16,69
NEPAL	1 860	72 520	3 798,92	32 012	45 712	42,80
VIET NAM	163 018 590	158 380 696	-2,85	24 326 983	22 752 362	-6,47
INDIA	5 420 060	8 500 485	56,83	1 945 756	4 454 413	128,93
PAKISTAN	14 919 907	28 016 429	87,78	5 073 135	9 622 925	89,68
BANGLADESH	9 718 569	3 287 718	-66,17	7 455 257	2 774 408	-62,79
SRI LANKA	3 917 111	184 783	-95,28	2 706 053	180 468	-93,33
IRAN (ISLAMIC REPUBLIC OF)	1 273 000	1 164 000	-8,56	1 183 061	1 127 498	-4,70
SAUDI ARABIA	15 150 001	23 000 000	51,82	2 480 470	3 700 000	49,17
ISRAIL	0	32 000	-	0	30 320	-
YEMEN	143 640	0	-100,00	135 342	0	-100,00
OMAN	0	18 950	-	0	19 427	-
TURKEY	18 687 130	95 250 353	409,71	2 633 211	13 315 706	405,68
UNITED ARAB EMIRATES	200 000	100 000	-50,00	188 258	116 495	-38,12
QATAR	332	0	-100,00	432	0	-100,00
SUDAN	105 000	0	-100,00	60 900	0	-100,00
ETHIOPIA	0	36 260	-	0	15 556	-
MADAGASCAR	525 770	90 650	-82,76	340 198	46 684	-86,28
MOZAMBIQUE	0	181 300	-	0	89 743	-
GHANA	883 219	912 120	3,27	890 990	856 157	-3,91
LIBERIA	120 010	0	-100,00	18 600	0	-100,00
NIGERIA	172 190	401 300	133,06	146 212	300 696	105,66
BENIN	80 000	0	-100,00	71 700	0	-100,00
DJIBOUTI	0	37 000	-	0	15 244	-
SOUTH AFRICA	33 021 500	33 000 000	-0,07	4 394 009	4 725 738	7,55
AUSTRALIA	279 790	327 375	17,01	851 393	790 410	-7,16
NEW ZEALAND	719 617 030	1 014 459 694	40,97	106 053 141	157 550 684	48,56
GUAM	350	200	-42,86	9 240	3 600	-61,04
MARSHALL ISLANDS	0	4 000	-	0	15 664	-
EAST TIMOR	3 056 140	3 440 734	12,58	342 496	398 363	16,31
UNITED STATES	1 616 215	8 555 755	429,37	1 305 746	1 112 269	-14,82
UNITED KINGDOM	81 846 304	5 250 000	-93,59	12 669 993	871 500	-93,12
NETHERLANDS	1 274 126 486	1 077 712 806	-15,42	192 488 614	162 848 555	-15,40
FRANCE	10 457 000	11 368 000	8,71	1 755 633	2 171 158	23,67
GERMANY, FED. REP. OF	2 247 000	21 769 300	868,82	333 505	1 950 551	484,86
BELGIUM	0	15 000	-	0	117 968	-
SWITZERLAND	281	0	-100,00	9 658	0	-100,00
FINLAND	5 000	0	-100,00	255	0	-100,00
IRELAND	8 000 000	0	-100,00	1 204 000	0	-100,00
ITALY	28 000	24 000	-14,29	1 890	22 872	1 110,16
SPAIN	57 900 115	50	-100,00	8 537 300	8	-100,00
PORTUGAL	11 000 000	0	-100,00	1 636 000	0	-100,00
GREECE	228 500	2 721 000	1 090,81	204 161	1 059 767	419,08
HUNGARY	19 000	0	-100,00	16 902	0	-100,00
POLAND	69 663 239	35 418 774	-49,16	5 639 896	2 585 569	-54,16
ROMANIA	19 500	0	-100,00	18 112	0	-100,00
BELARUS	0	19 000	-	0	19 380	-
ESTONIA	38 000	114 000	200,00	32 205	110 770	243,95
CROATIA	19 000	95 000	400,00	15 941	94 337	491,79
RUSSIA FEDERATION	209 000	1 261 508	503,59	191 736	1 574 559	721,21

TABEL 5. PERKEMBANGAN EKSPOR INDONESIA MENURUT KOMODITI DAN NEGARA TUJUAN
JANUARI-NOVEMBER 2013 DAN 2014

KOMODITI / NEGARA TUJUAN	BERAT BERSIH (KG)		PERUB	NILAI FOB (US $)		PERUB
	JAN-NOV 2013	JAN-NOV 2014	%	JAN-NOV 2013	JAN-NOV 2014	%
(1)	(2)	(3)	(4)	(5)	(6)	(7)
-MINYAK ATSIRI LAINNYA	**2 649 493**	**1 784 147**	**-32,66**	**63 832 640**	**60 329 842**	**-5,49**
JAPAN	22 468	11 323	-49,60	636 293	350 587	-44,90
HONG KONG	7 687	2 582	-66,41	101 053	45 763	-54,71
KOREA, REPUBLIC OF	5 610	7 680	36,90	102 904	219 611	113,41
TAIWAN	11 157	9 876	-11,48	251 667	189 748	-24,60
CHINA	73 640	75 045	1,91	1 375 429	2 509 700	82,47
PAPUA NEW GUINEA	155	200	29,03	1 840	896	-51,30
THAILAND	1 904	306	-83,93	48 065	6 758	-85,94
SINGAPORE	467 326	511 676	9,49	14 385 628	15 629 258	8,64
PHILIPPINES	202	2 181	979,70	2 010	18 943	842,44
MALAYSIA	172 067	247 699	43,95	160 808	138 307	-13,99
MYANMAR	0	1 500	-	0	14 575	-
BRUNEI DARUSSALAM	1 250	0	-100,00	17 955	0	-100,00
NEPAL	100	0	-100,00	1 935	0	-100,00
VIET NAM	3 220	25 088	679,13	57 750	186 633	223,17
MALDIVES	115	166	44,35	4 459	3 659	-17,94
INDIA	200 461	106 913	-46,67	3 615 186	2 618 248	-27,58
PAKISTAN	724 235	1 986	-99,73	172 764	41 905	-75,74
BANGLADESH	1 650	28 000	1 596,97	13 715	33 148	141,69
SRI LANKA	450	600	33,33	29 668	15 600	-47,42
SAUDI ARABIA	995	5 080	410,55	45 326	51 559	13,75
KUWAIT	50	50	0,00	2 000	2 845	42,25
YEMEN	148	0	-100,00	60	0	-100,00
OMAN	75	0	-100,00	2 399	0	-100,00
TURKEY	9 105	14 400	58,15	197 260	227 491	15,33
UNITED ARAB EMIRATES	1 793	2 650	47,80	82 497	166 350	101,64
BAHRAIN	0	25	-	0	53 544	-
EGYPT	7 225	0	-100,00	212 875	0	-100,00
NIGERIA	19	3 628	18 994,74	219	16 863	7 600,00
SEYCHELLES	0	3	-	0	5	-
SOUTH AFRICA	1 825	5	-99,73	32 987	6	-99,98
MAURITIUS	557	0	-100,00	3 465	0	-100,00
AUSTRALIA	6 669	2 495	-62,59	221 722	125 337	-43,47
NEW ZEALAND	400	50	-87,50	2 147	1 175	-45,27
GUAM	299	0	-100,00	4 498	0	-100,00
NEW CALEDONIA	0	1	-	0	8	-
EAST TIMOR	4 261	24 956	485,68	515	4 230	721,36
UNITED STATES	367 810	336 824	-8,42	19 907 203	19 165 092	-3,73
CANADA	1 190	2 210	85,71	29 487	64 470	118,64
MEXICO	14 727	9 521	-35,35	331 097	748 813	126,16
ARGENTINA	141	264	87,23	2 490	27 536	1 005,86
BRAZIL	17 040	12 525	-26,50	464 383	612 898	31,98
COLOMBIA	0	2 340	-	0	183 163	-
DOMINICAN REPUBLIC	50 465	29 030	-42,47	580 044	486 400	-16,14
FRENCH POLYNESIA	310	0	-100,00	1 983	0	-100,00
SAINT KITTS AND NEVIS	0	3	-	0	26	-
UNITED KINGDOM	32 779	25 983	-20,73	1 260 224	1 376 208	9,20
NETHERLANDS	61 880	64 939	4,94	3 522 088	3 515 166	-0,20
FRANCE	153 078	87 471	-42,86	6 475 128	3 675 482	-43,24
GERMANY, FED. REP. OF	50 967	29 760	-41,61	2 483 457	2 159 204	-13,06
AUSTRIA	1 100	400	-63,64	75 345	31 749	-57,86
BELGIUM	2 050	0	-100,00	59 889	0	-100,00
SWITZERLAND	23 993	38 205	59,23	1 173 360	2 378 643	102,72
DENMARK	50	0	-100,00	124	0	-100,00
ITALY	9 740	6 380	-34,50	366 078	159 993	-56,30
SPAIN	103 214	51 420	-50,18	5 251 087	3 041 974	-42,07
GREECE	7	0	-100,00	3	0	-100,00
HUNGARY	0	185	-	0	23 235	-
ROMANIA	21 600	0	-100,00	43 440	0	-100,00
BULGARIA	14	0	-100,00	1 479	0	-100,00
ESTONIA	10 200	0	-100,00	16 972	0	-100,00
GEORGIA	20	0	-100,00	180	0	-100,00
RUSSIA FEDERATION	0	523	-	0	7 038	-
-WANGI-WANGIAN DARI MINYAK ATSIRI	**87 613 134**	**92 056 537**	**5,07**	**456 985 704**	**487 676 004**	**6,72**
JAPAN	2 488 135	2 336 464	-6,10	13 190 843	11 202 108	-15,08
HONG KONG	1 630 496	1 428 111	-12,41	15 732 228	13 893 532	-11,69
KOREA, DEM. PEOPLE'S REP.	288	0	-100,00	1 732	0	-100,00
KOREA, REPUBLIC OF	511 202	961 837	88,15	5 827 204	6 116 995	4,97
TAIWAN	4 010 509	4 083 547	1,82	6 487 721	6 399 428	-1,36
CHINA	743 166	825 727	11,11	4 102 270	4 808 955	17,23
MONGOLIA	7 208	4 558	-36,76	25 965	26 859	3,44
MACAU	2 229	2 229	0,00	3 389	4 240	25,11
PAPUA NEW GUINEA	390 442	420 374	7,67	1 451 714	1 530 333	5,42
THAILAND	11 795 246	11 658 768	-1,16	57 822 649	64 996 205	12,41
SINGAPORE	4 366 220	4 794 852	9,82	118 958 800	117 758 214	-1,01
PHILIPPINES	14 637 000	15 260 282	4,26	51 671 847	57 736 764	11,74

http://www.bps.go.id

TABEL 5. PERKEMBANGAN EKSPOR INDONESIA MENURUT KOMODITI DAN NEGARA TUJUAN
JANUARI-NOVEMBER 2013 DAN 2014

KOMODITI / NEGARA TUJUAN	BERAT BERSIH (KG)		PERUB	NILAI FOB (US $)		PERUB
	JAN-NOV 2013	JAN-NOV 2014	%	JAN-NOV 2013	JAN-NOV 2014	%
(1)	(2)	(3)	(4)	(5)	(6)	(7)
MALAYSIA	13 107 725	14 509 799	10,70	48 405 990	48 513 472	0,22
MYANMAR	378 353	327 724	-13,38	3 390 278	2 119 985	-37,47
CAMBODIA	111 701	163 607	46,47	600 429	1 092 137	81,89
BRUNEI DARUSSALAM	715 507	802 159	12,11	3 210 004	3 247 534	1,17
LAO PEOPLE'S DEM. REP.	1 030	8 207	696,80	11 377	49 284	333,19
NEPAL	0	39 215	-	0	83 716	-
VIET NAM	1 822 907	2 618 730	43,66	17 048 839	22 549 290	32,26
MALDIVES	386 083	514 620	33,29	1 416 742	1 703 725	20,26
INDIA	1 517 012	1 526 881	0,65	6 714 033	8 028 743	19,58
PAKISTAN	902 212	1 156 279	28,16	4 903 948	6 029 754	22,96
BANGLADESH	238 854	283 448	18,67	1 101 621	1 402 046	27,27
SRI LANKA	293 451	305 057	3,96	772 806	796 036	3,01
AFGHANISTAN	587 027	552 825	-5,83	1 375 955	1 344 595	-2,28
IRAQ	17 147	28 856	68,29	51 440	86 520	68,20
IRAN (ISLAMIC REPUBLIC OF)	54 449	94 409	73,39	274 320	511 782	86,56
SAUDI ARABIA	478 801	768 058	60,41	2 119 311	2 682 068	26,55
ISRAIL	17 904	0	-100,00	122 807	0	-100,00
KUWAIT	2 748	5 569	102,66	66 664	79 158	18,74
JORDAN	166 262	111 905	-32,69	522 106	505 229	-3,23
LEBANON	4 154	11 676	181,08	22 910	53 159	132,03
PALESTINA	1 794	8 220	358,19	24 147	41 220	70,70
YEMEN	1 780 905	1 405 033	-21,11	4 317 148	3 229 408	-25,20
OMAN	31 096	25 809	-17,00	107 710	88 469	-17,86
SYRIA ARAB REPUBLIC	8 220	7 680	-6,57	44 280	29 010	-34,49
TURKEY	19 453	287 481	1 377,82	391 103	325 411	-16,80
UNITED ARAB EMIRATES	11 405 410	10 688 597	-6,28	32 095 906	35 506 512	10,63
QATAR	42 394	23 721	-44,05	240 570	120 126	-50,07
BAHRAIN	6 502	12 820	97,17	33 787	63 147	86,90
CYPRUS	9 107	3 787	-58,42	171 903	69 764	-59,42
EGYPT	60 631	27 758	-54,22	377 734	328 207	-13,11
LIBYAN ARAB JAMAHIRIYA	250 296	339 738	35,73	967 791	1 406 244	45,30
MOROCCO	14 217	23 528	65,49	213 848	338 064	58,09
TUNISIA	1 369	829	-39,44	2 999	7 112	137,15
ALGERIA	41 494	43 766	5,48	150 110	130 804	-12,86
SUDAN	0	17 864	-	0	71 677	-
ERITREA	10 336	8 578	-17,01	52 708	14 450	-72,58
NAMIBIA	50 400	25 200	-50,00	71 020	35 506	-50,01
ETHIOPIA	41 874	17 156	-59,03	86 260	28 560	-66,89
TANZANIA, UNITED REP. OF	484 027	641 872	32,61	1 507 613	1 766 730	17,19
MADAGASCAR	337 036	669 749	98,72	392 924	1 321 782	236,40
SOMALIA	135 113	109 119	-19,24	231 840	211 869	-8,61
KENYA	2 036 564	2 829 773	38,95	4 766 829	6 842 315	43,54
REUNION	108	250	131,48	227	1 288	467,40
MOZAMBIQUE	1 647	74 938	4 449,97	7 452	179 877	2 313,81
EQUATORIAL GUINEA	10 239	7 410	-27,63	59 914	27 369	-54,32
TOGO	52 191	59 519	14,04	219 076	160 474	-26,75
GHANA	969 247	871 366	-10,10	3 756 807	2 409 108	-35,87
LIBERIA	0	1 216	-	0	3 736	-
GUINEA	2 691	4 494	67,00	6 978	12 984	86,07
ANGOLA	146 421	310 147	111,82	435 702	647 812	48,68
CONGO	0	278	-	0	25	-
CAMEROON	43 196	217 951	404,56	60 480	526 573	770,66
NIGERIA	912 900	981 651	7,53	8 244 514	8 838 069	7,20
SIERRA LEONE	1 518	1 256	-17,26	3 915	5 323	35,96
GABON	26 162	23 500	-10,18	85 650	114 848	34,09
COTE D'IVOIRE	55 439	55 033	-0,73	181 219	184 801	1,98
SENEGAL	508 418	454 754	-10,56	728 616	763 929	4,85
MAURITANIA	0	33 944	-	0	221 890	-
MALI	1	0	-100,00	9	0	-100,00
BENIN	52 996	36 906	-30,36	207 936	203 098	-2,33
BURKINA FASO	266	0	-100,00	518	0	-100,00
GAMBIA	5 476	5 401	-1,37	23 818	14 596	-38,72
SEYCHELLES	25 168	18 333	-27,16	104 988	58 963	-43,84
UGANDA	548 495	7 295	-98,67	1 244 495	18 633	-98,50
NIGER	0	27 553	-	0	120 174	-
CHAD	2 028	0	-100,00	7 800	0	-100,00
DJIBOUTI	220 850	362 146	63,98	424 783	609 679	43,53
SAO TOME AND PRINCIPE	7 023	7 596	8,16	22 141	26 626	20,26
SWAZILAND	5 690	0	-100,00	4 000	0	-100,00
SOUTH AFRICA	320 922	101 276	-68,44	1 471 437	485 133	-67,03
ZIMBABWE	0	2 635	-	0	7 987	-
ZAMBIA	0	17 236	-	0	31 052	-
MALAWI	0	1 100	-	0	9 025	-
MAURITIUS	242 797	88 964	-63,36	697 411	244 225	-64,98
RWANDA	41 530	0	-100,00	82 070	0	-100,00
AUSTRALIA	491 540	666 843	35,66	2 477 209	2 694 005	8,75
NEW ZEALAND	44 763	80 672	80,22	359 882	687 481	91,03

http://www.bps.go.id

TABEL 5. PERKEMBANGAN EKSPOR INDONESIA MENURUT KOMODITI DAN NEGARA TUJUAN
JANUARI-NOVEMBER 2013 DAN 2014

KOMODITI / NEGARA TUJUAN	BERAT BERSIH (KG)		PERUB	NILAI FOB (US $)		PERUB
	JAN-NOV 2013	JAN-NOV 2014	%	JAN-NOV 2013	JAN-NOV 2014	%
(1)	(2)	(3)	(4)	(5)	(6)	(7)
MICRONESIA, FED. STATES OF	2 416	876	-63,74	9 440	4 573	-51,56
GUAM	759	302	-60,21	8 875	2 831	-68,10
PALAU	56	1 815	3 141,07	529	10 160	1 820,60
NAURU	4 517	1 768	-60,86	43 778	22 323	-49,01
NEW CALEDONIA	1 857	730	-60,69	7 856	1 559	-80,16
NORTHERN MARIANA ISLANDS	7 868	16 920	115,05	65 899	110 148	67,15
SAINT VINCENT AND THE GRENADINE	5 946	1	-99,98	7 921	9	-99,89
VANUATU	36 655	28 000	-23,61	205 878	173 089	-15,93
WALLIS AND FUTUNA ISLANDS	288	0	-100,00	1 040	0	-100,00
AMERICAN SAMOA	301	0	-100,00	4 418	0	-100,00
COOK ISLANDS	147	2 124	1 344,90	1 510	15 716	940,79
FIJI	209 337	138 828	-33,68	809 900	681 534	-15,85
KIRIBATI	30 150	16 084	-46,65	103 079	72 050	-30,10
MARSHALL ISLANDS	126	0	-100,00	497	0	-100,00
SAMOA	2 593	13 050	403,28	13 617	60 114	341,46
SOLOMON ISLANDS	48 107	40 532	-15,75	218 534	252 016	15,32
TONGA	4 703	5 856	24,52	37 661	32 813	-12,87
TUVALU	3 175	0	-100,00	19 729	0	-100,00
CHRISTMAS ISLANDS	13	3	-76,92	45	19	-57,78
EAST TIMOR	2 303 232	2 048 683	-11,05	3 829 207	3 257 930	-14,92
UNITED STATES	274 151	443 969	61,94	2 322 175	4 198 808	80,81
CANADA	5 510	6 268	13,76	41 044	67 637	64,79
MEXICO	7 762	13 447	73,24	35 772	60 223	68,35
GUATEMALA	0	5 000	-	0	848	-
SURINAME	27 313	17 613	-35,51	75 732	47 668	-37,06
CHILE	5	202	3 940,00	14	3 882	27 628,57
ARGENTINA	78	4 047	5 088,46	5 608	274 101	4 787,68
BRAZIL	8 116	26 463	226,06	427 357	930 426	117,72
COLOMBIA	56 638	10 603	-81,28	373 330	96 628	-74,12
PERU	0	30 166	-	0	198 361	-
GUYANA	1 327	0	-100,00	5 442	0	-100,00
TRINIDAD AND TOBAGO	10 325	9 624	-6,79	29 416	29 144	-0,92
BELIZE	6 330	22 132	249,64	12 958	85 267	558,03
DOMINICAN REPUBLIC	20 175	20 175	0,00	45 325	43 965	-3,00
HAITI	402 215	354 113	-11,96	721 176	642 911	-10,85
BARBADOS	5 673	7 271	28,17	11 712	16 150	37,89
CAPE VERDE	10 196	3 600	-64,69	38 140	6 985	-81,69
FRENCH POLYNESIA	394	930	136,04	1 179	6 221	427,65
GRENADA	209	0	-100,00	1 203	0	-100,00
MARTINIQUE	136	637	368,38	1 235	183	-85,18
NETHERLANDS ANTILLES	8	0	-100,00	107	0	-100,00
TURKS AND CAICOS ISLANDS	0	10	-	0	17	-
GUADELOUPE	13	6	-53,85	19	81	326,32
MAYOTTE	3 096	7 488	141,86	7 125	24 308	241,16
UNITED KINGDOM	286 098	305 137	6,65	2 436 865	2 951 074	21,10
NETHERLANDS	74 120	256 669	246,29	606 676	1 541 034	154,01
FRANCE	66 026	36 471	-44,76	1 437 568	1 090 608	-24,14
GERMANY, FED. REP. OF	23 172	49 068	111,76	1 068 263	2 834 641	165,35
AUSTRIA	1 491	504	-66,20	14 977	5 406	-63,90
BELGIUM	197 781	2 251	-98,86	665 829	6 796	-98,98
SWITZERLAND	65 192	100 956	54,86	2 910 298	5 930 653	103,78
DENMARK	0	117	-	0	174	-
NORWAY	6	402	6 600,00	20	10 502	52 410,00
SWEDEN	1 255	267	-78,73	20 761	1 963	-90,54
FINLAND	0	241	-	0	1 002	-
IRELAND	122	567	364,75	853	2 267	165,77
ITALY	52	2 342	4 403,85	1 029	7 159	595,72
SPAIN	6 075	14 436	137,63	17 504	900 179	5 042,70
PORTUGAL	100	310	210,00	4 125	8 994	118,04
GREECE	239	1	-99,58	2 476	4	-99,84
THE DEMOCRATIC REPUBLIC OF THE	273 733	334 245	22,11	847 038	980 574	15,77
HUNGARY	900	2 750	205,56	4 200	33 072	687,43
POLAND	8 243	67 873	723,40	33 786	254 415	653,02
KAZAKHSTAN	42 354	46 098	8,84	164 229	157 068	-4,36
MOLDOVA, REPUBLIC OF	0	279	-	0	500	-
TURKMENISTAN	14 552	14 113	-3,02	69 143	62 340	-9,84
UKRAINE	77 580	82 037	5,75	1 798 060	2 030 375	12,92
UZBEKISTAN	152	325	113,82	20 050	1 596	-92,04
LITHUANIA	570	466	-18,25	14 189	10 488	-26,08
LATVIA	362	0	-100,00	903	0	-100,00
ESTONIA	3 340	0	-100,00	13 802	0	-100,00
GEORGIA	0	10	-	0	63	-
BOSNIA AND HERZEGOVINA	0	576	-	0	10 234	-
MALTA	23 093	7 853	-65,99	30 090	10 249	-65,94
SLOVENIA	12	0	-100,00	120	0	-100,00
CZECH REPUBLIC	19	12	-36,84	679	353	-48,01
RUSSIA FEDERATION	50 951	85 311	67,44	681 377	764 487	12,20

http://www.bps.go.id

TABEL 5. PERKEMBANGAN EKSPOR INDONESIA MENURUT KOMODITI DAN NEGARA TUJUAN
JANUARI-NOVEMBER 2013 DAN 2014

KOMODITI / NEGARA TUJUAN	BERAT BERSIH (KG)		PERUB	NILAI FOB (US $)		PERUB
	JAN-NOV 2013	JAN-NOV 2014	%	JAN-NOV 2013	JAN-NOV 2014	%
(1)	(2)	(3)	(4)	(5)	(6)	(7)
SERBIA	200	0	-100,00	93	0	-100,00
ROTAN OLAHAN	**345 897**	**170 560**	**-50,69**	**688 599**	**323 813**	**-52,98**
JAPAN	20 895	7 200	-65,54	39 263	7 296	-81,42
HONG KONG	1 052	5 100	384,79	1 121	2 819	151,47
KOREA, REPUBLIC OF	0	100	-	0	191	-
TAIWAN	13 000	11 000	-15,38	56 010	50 539	-9,77
CHINA	33 805	300	-99,11	125 592	1 043	-99,17
THAILAND	439	47	-89,29	7 136	23	-99,68
SINGAPORE	47 879	35 471	-25,92	37 913	23 074	-39,14
MALAYSIA	140 275	38 926	-72,25	240 832	52 780	-78,08
MALDIVES	10 550	0	-100,00	6 857	0	-100,00
SRI LANKA	17 365	9 293	-46,48	58 696	33 233	-43,38
SAUDI ARABIA	0	940	-	0	470	-
ISRAIL	0	800	-	0	486	-
KENYA	100	0	-100,00	122	0	-100,00
REUNION	100	120	20,00	34	125	267,65
MAURITIUS	650	0	-100,00	965	0	-100,00
AUSTRALIA	875	1 045	19,43	1 616	3 005	85,95
NEW ZEALAND	0	5 000	-	0	23 400	-
NEW CALEDONIA	500	0	-100,00	95	0	-100,00
FIJI	30	0	-100,00	828	0	-100,00
UNITED STATES	17 455	11 497	-34,13	23 604	30 194	27,92
CANADA	2 403	500	-79,19	2 688	5 239	94,90
PANAMA	0	300	-	0	235	-
CHILE	900	0	-100,00	3 095	0	-100,00
ARGENTINA	10	575	5 650,00	11	26	136,36
BAHAMAS	200	0	-100,00	3 624	0	-100,00
MARTINIQUE	787	220	-72,05	1 807	387	-78,58
UNITED KINGDOM	1 400	4 924	251,71	5 220	18 751	259,21
NETHERLANDS	2 450	6 458	163,59	1 473	10 645	622,67
FRANCE	550	61	-88,91	574	362	-36,93
GERMANY, FED. REP. OF	28 240	8 699	-69,20	64 980	19 214	-70,43
AUSTRIA	120	0	-100,00	360	0	-100,00
BELGIUM	360	9 890	2 647,22	104	15 603	14 902,88
DENMARK	0	200	-	0	50	-
FINLAND	0	700	-	0	2 685	-
ITALY	1 642	9 564	482,46	3 443	17 151	398,14
SPAIN	865	135	-84,39	222	364	63,96
GREECE	0	400	-	0	1 243	-
SLOVENIA	0	310	-	0	1 392	-
RUSSIA FEDERATION	1 000	0	-100,00	314	0	-100,00
MONTENEGRO	0	785	-	0	1 788	-
-MINYAK KELAPA SAWIT	**18 827 089 173**	**20 851 114 020**	**10,75**	**14 444 192 014**	**16 072 274 428**	**11,27**
JAPAN	81 282 486	77 070 889	-5,18	64 368 416	61 844 295	-3,92
HONG KONG	426 996	208 600	-51,15	393 354	214 241	-45,53
KOREA, DEM. PEOPLE'S REP.	62 352	20 170	-67,65	58 558	19 890	-66,03
KOREA, REPUBLIC OF	35 021 055	154 587 053	341,41	25 760 901	116 548 059	352,42
TAIWAN	21 570 220	1 374 012	-93,63	16 901 243	1 142 034	-93,24
CHINA	2 113 893 318	2 058 503 436	-2,62	1 616 221 097	1 587 399 404	-1,78
MONGOLIA	130 680	0	-100,00	128 476	0	-100,00
PAPUA NEW GUINEA	11 751 207	17 435 462	48,37	11 328 325	17 886 004	57,89
THAILAND	0	17 006 722	-	0	13 682 594	-
SINGAPORE	733 067 912	712 071 198	-2,86	560 810 892	552 432 445	-1,49
PHILIPPINES	47 425 518	175 181 698	269,38	41 445 603	145 055 520	249,99
MALAYSIA	502 189 281	481 340 359	-4,15	362 859 868	348 281 888	-4,02
MYANMAR	285 447 388	374 439 590	31,18	230 397 136	304 403 248	32,12
CAMBODIA	438 567	1 054 200	140,37	374 289	887 568	137,13
BRUNEI DARUSSALAM	1 055 084	1 249 965	18,47	1 164 000	1 344 032	15,47
NEPAL	0	109 396	-	0	168 793	-
VIET NAM	84 363 445	89 611 543	6,22	65 997 872	70 063 826	6,16
MALDIVES	1 208 248	1 175 364	-2,72	1 266 747	1 317 131	3,98
INDIA	5 230 950 701	4 441 999 204	-15,08	3 964 445 274	3 358 310 627	-15,29
PAKISTAN	930 507 163	1 730 871 985	86,01	696 449 775	1 299 666 430	86,61
BANGLADESH	614 412 074	905 442 581	47,37	467 412 278	705 775 091	51,00
SRI LANKA	25 206 327	33 769 197	33,97	19 916 751	26 621 195	33,66
AFGHANISTAN	31 341 273	58 345 866	86,16	29 610 227	55 281 674	86,70
IRAQ	248 832	999 126	301,53	233 922	864 883	269,73
IRAN (ISLAMIC REPUBLIC OF)	288 561 684	248 940 369	-13,73	228 572 728	201 849 476	-11,69
SAUDI ARABIA	234 604 700	256 916 968	9,51	183 485 622	199 175 674	8,55
ISRAIL	16 515 252	23 237 092	40,70	12 617 630	18 097 649	43,43
KUWAIT	29 452	29 484	0,11	33 300	34 956	4,97
JORDAN	14 432 803	8 369 832	-42,01	11 709 022	6 980 081	-40,39
LEBANON	170 706	317 706	86,11	147 281	259 646	76,29
YEMEN	36 068 963	40 572 546	12,49	33 418 903	39 214 435	17,34
OMAN	82 796 297	84 486 513	2,04	64 777 343	67 556 012	4,29

http://www.bps.go.id

TABEL 5. PERKEMBANGAN EKSPOR INDONESIA MENURUT KOMODITI DAN NEGARA TUJUAN
JANUARI-NOVEMBER 2013 DAN 2014

KOMODITI / NEGARA TUJUAN	BERAT BERSIH (KG)		PERUB	NILAI FOB (US $)		PERUB
	JAN-NOV 2013	JAN-NOV 2014	%	JAN-NOV 2013	JAN-NOV 2014	%
(1)	(2)	(3)	(4)	(5)	(6)	(7)
SYRIA ARAB REPUBLIC	802 908	11 221 367	1 297,59	708 496	8 759 977	1 136,42
TURKEY	271 248 827	185 190 977	-31,73	203 811 110	142 149 746	-30,25
UNITED ARAB EMIRATES	169 213 391	255 605 622	51,06	134 236 944	197 377 442	47,04
BAHRAIN	23 742	0	-100,00	22 080	0	-100,00
EGYPT	671 736 328	923 896 713	37,54	513 413 888	694 794 318	35,33
MOROCCO	6 000 065	16 149 932	169,16	4 703 815	11 609 950	146,82
TUNISIA	57 704 442	64 898 916	12,47	44 567 567	50 453 611	13,21
ALGERIA	87 566 439	49 046 297	-43,99	66 471 389	36 933 486	-44,44
SUDAN	406 980	2 738 909	572,98	363 865	2 544 671	599,34
ERITREA	167 465	4 356 769	2 501,60	166 659	3 949 715	2 269,94
NAMIBIA	154 995	52 179	-66,34	157 429	63 933	-59,39
ETHIOPIA	215 460	690 858	220,64	188 695	600 391	218,18
TANZANIA, UNITED REP. OF	147 579 780	160 049 317	8,45	116 632 928	129 464 985	11,00
MADAGASCAR	36 817 644	27 088 631	-26,42	31 540 334	24 056 516	-23,73
SOMALIA	6 442 344	15 763 689	144,69	5 675 420	14 456 803	154,73
KENYA	160 330 484	114 130 300	-28,82	124 884 292	91 739 202	-26,54
MOZAMBIQUE	58 878 913	86 616 170	47,11	45 669 303	63 971 522	40,08
EQUATORIAL GUINEA	2 113 842	1 908 531	-9,71	2 198 200	1 913 704	-12,94
TOGO	46 254 395	116 163 787	151,14	36 469 894	91 658 536	151,33
GHANA	95 784 552	121 464 579	26,81	76 765 017	91 817 180	19,61
LIBERIA	10 732 495	9 359 479	-12,79	8 827 098	8 588 294	-2,71
GUINEA	44 484 001	38 851 253	-12,66	35 613 749	32 225 439	-9,51
ANGOLA	60 803 997	98 413 408	61,85	58 624 822	91 770 899	56,54
CONGO	9 141 549	20 613 611	125,49	8 287 689	18 665 234	125,22
CAMEROON	12 315 342	10 158 767	-17,51	9 497 178	9 088 213	-4,31
NIGERIA	69 656 976	206 973 161	197,13	53 709 952	156 282 843	190,98
SIERRA LEONE	10 695 780	18 951 177	77,18	9 632 885	17 359 190	80,21
GABON	5 581 520	5 139 355	-7,92	5 718 514	5 079 639	-11,17
COTE D'IVOIRE	2 492 117	77 463 636	3 008,35	2 141 127	58 378 728	2 626,54
SENEGAL	23 462 576	47 233 376	101,31	21 396 156	42 125 097	96,88
MAURITANIA	75 382 510	85 372 787	13,25	67 750 709	75 422 278	11,32
MALI	86 454	0	-100,00	90 579	0	-100,00
BENIN	15 433 139	178 251 426	1 054,99	14 753 868	157 794 560	969,51
BURKINA FASO	2 729 160	1 361 340	-50,12	2 488 264	1 171 579	-52,92
GUINEA BISSAU	2 418 105	1 455 780	-39,80	2 327 297	1 350 950	-41,95
GAMBIA	32 031 862	38 652 269	20,67	28 647 991	35 467 627	23,80
SEYCHELLES	37 680	38 147	1,24	40 050	38 430	-4,04
UGANDA	0	3 567 060	-	0	3 109 663	-
CENTRAL AFRICAN REPUBLIC	5 500 000	94 824	-98,28	3 954 500	90 225	-97,72
NIGER	245 130	13 011 517	5 208,01	296 401	11 425 594	3 754,78
DJIBOUTI	228 605 620	255 853 692	11,92	207 269 068	232 784 770	12,31
SAO TOME AND PRINCIPE	269 712	556 406	106,30	299 040	629 118	110,38
SOUTH AFRICA	215 578 393	318 823 377	47,89	164 435 961	244 994 151	48,99
ZIMBABWE	490 718	234 432	-52,23	494 175	249 697	-49,47
MALAWI	64 134	506 000	688,97	57 862	333 960	477,17
COMOROS	1 676 148	2 103 523	25,50	1 742 918	2 115 632	21,38
MAURITIUS	3 410 190	4 403 368	29,12	2 814 952	3 725 797	32,36
RWANDA	0	837 900	-	0	749 023	-
AUSTRALIA	1 336 069	69 662 220	5 113,97	888 295	55 198 730	6 114,01
NEW ZEALAND	128 330	129 000	0,52	133 310	158 157	18,64
MICRONESIA, FED. STATES OF	209 273	141 179	-32,54	231 437	158 879	-31,35
NAURU	22 618	97 045	329,06	27 659	100 185	262,21
NORTHERN MARIANA ISLANDS	11 200	35 041	212,87	17 410	48 439	178,23
VANUATU	463 194	737 904	59,31	540 544	823 460	52,34
AMERICAN SAMOA	0	18 180	-	0	20 007	-
COOK ISLANDS	27 250	17 784	-34,74	29 334	19 862	-32,29
FIJI	104 196	89 833	-13,78	97 029	98 729	1,75
KIRIBATI	230 162	130 542	-43,28	263 558	148 478	-43,66
MARSHALL ISLANDS	0	13 087	-	0	17 826	-
SAMOA	1 043 428	1 264 272	21,17	1 154 433	1 393 559	20,71
SOLOMON ISLANDS	1 228 108	1 412 917	15,05	1 388 631	1 530 978	10,25
TONGA	252 462	253 395	0,37	275 103	272 421	-0,97
TUVALU	4 862	0	-100,00	6 274	0	-100,00
CHRISTMAS ISLANDS	0	108	-	0	60	-
EAST TIMOR	8 324 078	9 879 632	18,69	9 295 760	10 837 622	16,59
UNITED STATES	379 542 124	368 626 398	-2,88	284 465 495	277 783 594	-2,35
CANADA	26 190	15 580	-40,51	28 544	14 920	-47,73
MEXICO	20 957 754	41 270 100	96,92	15 049 717	31 015 192	106,08
GUATEMALA	1 250 000	4 499 400	259,95	943 750	3 472 008	267,89
HONDURAS	128 208	0	-100,00	120 708	0	-100,00
NICARAGUA	9 999 886	0	-100,00	8 569 889	0	-100,00
PANAMA	137 050	1 585 886	1 057,16	156 444	1 094 268	599,46
CUBA	0	466 560	-	0	499 132	-
SURINAME	118 710	0	-100,00	106 886	0	-100,00
ARGENTINA	600	0	-100,00	516	0	-100,00
BRAZIL	163 804 614	190 223 001	16,13	122 852 875	141 105 533	14,86
COLOMBIA	13 999 905	10 060	-99,93	10 482 433	9 456	-99,91

TABEL 5. PERKEMBANGAN EKSPOR INDONESIA MENURUT KOMODITI DAN NEGARA TUJUAN
JANUARI-NOVEMBER 2013 DAN 2014

KOMODITI / NEGARA TUJUAN	BERAT BERSIH (KG)		PERUB	NILAI FOB (US $)		PERUB
	JAN-NOV 2013	JAN-NOV 2014	%	JAN-NOV 2013	JAN-NOV 2014	%
(1)	(2)	(3)	(4)	(5)	(6)	(7)
URUGUAY	1 950 500	1 092 000	-44,01	1 688 130	873 180	-48,28
PERU	7 999 786	52 236 426	552,97	5 719 847	41 949 598	633,40
GUYANA	314 814	634 947	101,69	306 237	642 362	109,76
TRINIDAD AND TOBAGO	396 297	132 099	-66,67	372 394	122 442	-67,12
BAHAMAS	0	23 940	-	0	24 206	-
JAMAICA	4 552 122	3 789 822	-16,75	3 600 023	3 138 052	-12,83
BELIZE	0	23 742	-	0	22 697	-
HAITI	62 152 067	84 688 554	36,26	50 037 103	67 679 674	35,26
CAPE VERDE	336 636	203 587	-39,52	332 833	207 618	-37,62
DOMINICA	0	15 984	-	0	18 976	-
FRENCH POLYNESIA	100 060	82 977	-17,07	113 076	94 083	-16,80
GRENADA	70 013	56 674	-19,05	76 807	65 237	-15,06
MAYOTTE	308 172	118 944	-61,40	332 739	121 632	-63,45
UNITED KINGDOM	0	50 521 299	-	0	42 055 867	-
NETHERLANDS	1 253 362 274	1 070 939 054	-14,55	946 017 447	810 014 254	-14,38
GERMANY, FED. REP. OF	274 573 190	166 223 530	-39,46	210 042 713	128 132 984	-39,00
BELGIUM	39 999 786	10 499 944	-73,75	30 649 838	8 273 956	-73,00
SWITZERLAND	0	120 600	-	0	118 188	-
DENMARK	10 870 252	6 085 945	-44,01	8 337 997	4 966 766	-40,43
NORWAY	519 929	0	-100,00	421 142	0	-100,00
SWEDEN	45 976	2 999 984	6 425,11	46 895	2 042 989	4 256,52
ITALY	940 478 634	1 296 944 664	37,90	724 859 385	991 992 824	36,85
SPAIN	557 761 608	878 242 588	57,46	417 174 538	654 801 392	56,96
PORTUGAL	0	1 277 476	-	0	1 077 501	-
GREECE	27 469 686	36 433 396	32,63	20 822 345	28 473 154	36,74
THE DEMOCRATIC REPUBLIC OF THE	7 853 386	8 087 942	2,99	6 296 864	7 158 595	13,69
POLAND	0	257 133	-	0	233 545	-
ROMANIA	818 556	1 313 216	60,43	735 279	1 098 887	49,45
BULGARIA	524 628	361 834	-31,03	444 213	319 701	-28,03
KAZAKHSTAN	1 494	144 900	9 598,80	1 300	115 196	8 761,23
UKRAINE	550 472 050	358 499 120	-34,87	419 852 527	275 593 732	-34,36
LATVIA	10 944	0	-100,00	9 434	0	-100,00
ESTONIA	0	4 153 200	-	0	3 641 254	-
GEORGIA	24 541 354	38 843 300	58,28	18 415 185	29 398 604	59,64
CROATIA	812 934	1 649 537	102,91	716 280	1 428 018	99,37
MALTA	1 999 901	0	-100,00	1 479 927	0	-100,00
SLOVENIA	23 820	1 000	-95,80	22 142	785	-96,45
REP. OF MACEDONIA	0	43 740	-	0	37 179	-
RUSSIA FEDERATION	375 197 387	491 211 514	30,92	286 026 542	368 340 416	28,78
SERBIA	62 874	0	-100,00	59 280	0	-100,00
MONTENEGRO	209 484	527 544	151,83	188 555	466 270	147,29
-MINYAK BIJI KELAPA SAWIT	**1 518 189 178**	**1 309 369 980**	**-13,75**	**1 178 639 274**	**1 387 223 095**	**17,70**
JAPAN	22 681 980	38 711 719	70,67	17 946 994	42 713 224	138,00
KOREA, REPUBLIC OF	263 340	399 920	51,86	212 592	469 906	121,04
TAIWAN	329 862	40 050	-87,86	256 405	38 947	-84,81
CHINA	315 483 254	281 615 954	-10,74	234 947 961	306 281 230	30,36
THAILAND	61 599 832	44 499 119	-27,76	46 745 815	44 003 426	-5,87
SINGAPORE	8 374 649	11 174 483	33,43	6 804 093	11 387 952	67,37
PHILIPPINES	17 736 032	21 961 391	23,82	14 224 536	22 728 072	59,78
MALAYSIA	120 019 331	132 600 478	10,48	91 647 973	136 887 535	49,36
LAO PEOPLE'S DEM. REP.	0	11	-	0	12	-
INDIA	268 237 443	104 699 427	-60,97	206 299 028	110 985 283	-46,20
PAKISTAN	8 634 338	11 281 701	30,66	7 010 296	11 842 466	68,93
BANGLADESH	1 623 466	6 582 709	305,47	1 266 695	7 056 085	457,05
SRI LANKA	24 525 656	1 187 000	-95,16	19 338 692	1 103 386	-94,29
IRAN (ISLAMIC REPUBLIC OF)	1 318 010	2 589 190	96,45	1 126 009	2 718 833	141,46
SAUDI ARABIA	0	19 000 000	-	0	18 665 000	-
ISRAIL	2 043 830	2 164 324	5,90	1 524 665	2 526 531	65,71
JORDAN	0	513 900	-	0	658 769	-
YEMEN	0	462 560	-	0	599 495	-
OMAN	21 000	83 000	295,24	19 110	104 722	448,00
TURKEY	51 454 710	30 858 869	-40,03	40 097 669	33 614 326	-16,17
UNITED ARAB EMIRATES	40 000	126 000	215,00	27 280	159 705	485,43
QATAR	0	17 640	-	0	22 755	-
CYPRUS	0	21 000	-	0	30 440	-
EGYPT	9 600 787	27 565 637	187,12	7 885 538	25 822 098	227,46
MOROCCO	1 041 472	500 000	-51,99	1 098 194	457 500	-58,34
TUNISIA	2 206 778	5 693 247	157,99	1 895 531	6 509 607	243,42
ALGERIA	21 870	0	-100,00	17 605	0	-100,00
TANZANIA, UNITED REP. OF	999 809	1 600 029	60,03	748 352	1 593 281	112,91
KENYA	749 866	553 000	-26,25	570 511	612 132	7,30
MOZAMBIQUE	376 000	363 000	-3,46	282 800	314 700	11,28
CAMEROON	2 039 973	999 907	-50,98	1 458 581	819 923	-43,79
NIGERIA	2 302	0	-100,00	400 000	0	-100,00
SENEGAL	315 000	0	-100,00	244 125	0	-100,00
SOUTH AFRICA	23 843 874	24 187 286	1,44	18 580 794	23 228 539	25,01

http://www.bps.go.id

TABEL 5. PERKEMBANGAN EKSPOR INDONESIA MENURUT KOMODITI DAN NEGARA TUJUAN
JANUARI-NOVEMBER 2013 DAN 2014

KOMODITI / NEGARA TUJUAN	BERAT BERSIH (KG)		PERUB	NILAI FOB (US $)		PERUB
	JAN-NOV 2013	JAN-NOV 2014	%	JAN-NOV 2013	JAN-NOV 2014	%
(1)	(2)	(3)	(4)	(5)	(6)	(7)
MAURITIUS	41 472	0	-100,00	36 081	0	-100,00
NEW ZEALAND	1 199 851	0	-100,00	899 888	0	-100,00
TONGA	2 000	0	-100,00	2 160	0	-100,00
UNITED STATES	63 511 053	76 697 005	20,76	51 792 739	82 333 696	58,97
MEXICO	3 799 707	5 576 019	46,75	3 072 758	6 267 321	103,96
CHILE	20 000	126 000	530,00	19 733	152 133	670,96
ARGENTINA	1 088 310	1 665 690	53,05	936 862	1 819 656	94,23
BRAZIL	123 821 812	139 140 547	12,37	99 159 568	150 886 744	52,17
URUGUAY	105 000	1 515 660	1 343,49	83 475	1 737 199	1 981,10
PERU	499 916	2 989 774	498,06	392 434	3 488 574	788,96
NETHERLANDS	288 264 648	214 061 883	-25,74	223 313 934	219 543 859	-1,69
GERMANY, FED. REP. OF	1 999 934	0	-100,00	1 578 432	0	-100,00
SWITZERLAND	5	0	-100,00	111	0	-100,00
SWEDEN	0	999 858	-	0	1 200 328	-
ITALY	13 609 650	13 311 980	-2,19	11 535 271	13 843 528	20,01
SPAIN	17 700 816	18 259 415	3,16	15 317 523	18 340 776	19,74
GREECE	5 754 823	3 509 812	-39,01	4 019 201	3 839 178	-4,48
THE DEMOCRATIC REPUBLIC OF THE	0	215 000	-	0	298 850	-
KAZAKHSTAN	0	41 400	-	0	39 744	-
UKRAINE	19 667 891	17 032 810	-13,40	16 364 326	19 738 774	20,62
GEORGIA	1 004 750	3 062 693	204,82	764 703	3 323 765	334,65
RUSSIA FEDERATION	30 513 076	39 111 883	28,18	26 672 231	46 413 090	74,01
-MINYAK NABATI LAIN	**1 652 384 921**	**867 505 804**	**-47,50**	**1 261 170 846**	**1 064 587 780**	**-15,59**
JAPAN	5 472 684	2 259 867	-58,71	6 312 747	4 487 078	-28,92
HONG KONG	4 452 439	457 668	-89,72	1 067 219	370 616	-65,27
KOREA, REPUBLIC OF	66 037 106	57 971 580	-12,21	52 332 994	67 105 429	28,23
TAIWAN	2 533 414	2 459 769	-2,91	2 179 239	2 261 440	3,77
CHINA	217 210 341	170 652 311	-21,43	167 163 649	218 330 564	30,61
PAPUA NEW GUINEA	248	5 900	2 279,03	883	9 480	973,61
THAILAND	5 156 107	23 038 922	346,83	4 626 309	27 707 778	498,92
SINGAPORE	21 248 983	43 783 967	106,05	16 959 716	45 202 036	166,53
PHILIPPINES	168 500	9 310 241	5 425,37	190 246	10 514 518	5 426,80
MALAYSIA	129 022 414	131 661 976	2,05	99 158 078	160 511 913	61,87
MYANMAR	21 780	0	-100,00	23 003	0	-100,00
CAMBODIA	0	26	-	0	87	-
VIET NAM	1 677 983	1 839 080	9,60	1 534 869	1 949 839	27,04
MALDIVES	8 220	4 310	-47,57	9 683	7 046	-27,23
INDIA	262 683 936	7 875 299	-97,00	189 876 931	9 688 073	-94,90
PAKISTAN	16 224 256	1 968 526	-87,87	12 045 915	2 225 035	-81,53
BANGLADESH	147 577 157	5 100 330	-96,54	114 778 399	6 746 328	-94,12
SRI LANKA	14 001 550	1 217 500	-91,30	11 647 240	1 337 771	-88,51
IRAN (ISLAMIC REPUBLIC OF)	907 690	590 170	-34,98	1 013 285	792 671	-21,77
SAUDI ARABIA	6 197 555	239 095	-96,14	4 712 044	354 392	-92,48
ISRAIL	538 074	521 670	-3,05	622 659	821 224	31,89
KUWAIT	108 900	36 825	-66,18	146 282	64 673	-55,79
JORDAN	0	22 660	-	0	28 427	-
LEBANON	0	151 760	-	0	183 196	-
YEMEN	108 400	42 000	-61,25	105 438	59 853	-43,23
SYRIA ARAB REPUBLIC	295 920	975 600	229,68	268 602	1 176 831	338,13
TURKEY	34 189 447	7 393 310	-78,38	24 423 920	9 368 596	-61,64
UNITED ARAB EMIRATES	1 543 273	463 290	-69,98	1 253 456	741 558	-40,84
CYPRUS	0	8 000	-	0	6 720	-
EGYPT	17 350 770	7 111 892	-59,01	13 100 171	9 078 038	-30,70
LIBYAN ARAB JAMAHIRIYA	0	39 640	-	0	57 112	-
MOROCCO	0	130 080	-	0	216 076	-
TUNISIA	5 783 837	3 914 680	-32,32	4 547 236	4 965 079	9,19
ALGERIA	4 016 422	3 635 575	-9,48	3 333 548	3 639 875	9,19
SUDAN	4 084 299	10 900	-99,73	2 862 375	17 440	-99,39
TANZANIA, UNITED REP. OF	22 699 534	0	-100,00	17 500 649	0	-100,00
MADAGASCAR	223 750	520 745	132,74	189 633	589 119	210,66
KENYA	3 299 922	0	-100,00	2 362 929	0	-100,00
MOZAMBIQUE	34 152 597	18 620	-99,95	26 091 990	23 275	-99,91
GHANA	39 280 253	0	-100,00	30 178 593	0	-100,00
CAMEROON	55 860	0	-100,00	29 129	0	-100,00
NIGERIA	42 203	102	-99,76	50 089	383	-99,24
GABON	17 640	0	-100,00	19 326	0	-100,00
COTE D'IVOIRE	10 762 000	0	-100,00	8 383 270	0	-100,00
SENEGAL	172 000	309 720	80,07	213 040	429 015	101,38
GAMBIA	18 130	36 750	102,70	15 954	43 277	171,26
UGANDA	10	15	50,00	6	3	-50,00
DJIBOUTI	271 950	0	-100,00	221 187	0	-100,00
SOUTH AFRICA	28 485 675	2 961 580	-89,60	21 739 735	3 704 681	-82,96
MALAWI	0	182 140	-	0	163 551	-
MAURITIUS	37 240	111 720	200,00	19	167 299	880 421,05
AUSTRALIA	63 065	114 526	81,60	107 487	205 996	91,65
NEW ZEALAND	372 563	177 136	-52,45	386 800	258 636	-33,13

http://www.bps.go.id

TABEL 5. PERKEMBANGAN EKSPOR INDONESIA MENURUT KOMODITI DAN NEGARA TUJUAN
JANUARI-NOVEMBER 2013 DAN 2014

KOMODITI / NEGARA TUJUAN	BERAT BERSIH (KG)		PERUB	NILAI FOB (US $)		PERUB
	JAN-NOV 2013	JAN-NOV 2014	%	JAN-NOV 2013	JAN-NOV 2014	%
(1)	(2)	(3)	(4)	(5)	(6)	(7)
VANUATU	5 170	0	-100,00	7 340	0	-100,00
WALLIS AND FUTUNA ISLANDS	0	300	-	0	34	-
SAMOA	216	8 760	3 955,56	537	8 940	1 564,80
TONGA	10 600	2 000	-81,13	11 820	2 100	-82,23
CHRISTMAS ISLANDS	0	31	-	0	283	-
EAST TIMOR	73 181	13 483	-81,58	107 003	22 854	-78,64
UNITED STATES	102 246 425	174 198 880	70,37	83 584 347	213 459 363	155,38
CANADA	993 188	893 656	-10,02	915 275	992 417	8,43
MEXICO	598 020	1 525 310	155,06	545 713	2 441 776	347,45
CHILE	639 000	157 560	-75,34	549 126	237 892	-56,68
ARGENTINA	195 454	131 220	-32,86	191 273	171 679	-10,24
BRAZIL	8 695 499	64 800	-99,25	6 152 922	104 110	-98,31
COLOMBIA	0	128 000	-	0	104 960	-
URUGUAY	152 000	151 070	-0,61	113 045	207 348	83,42
PERU	22 500	0	-100,00	22 883	0	-100,00
TRINIDAD AND TOBAGO	319 130	731 000	129,06	286 666	978 896	241,48
PUERTO RICO	0	19	-	0	270	-
EL SALVADOR	0	1 000	-	0	845	-
HAITI	499 950	0	-100,00	414 960	0	-100,00
UNITED KINGDOM	141 871	1 757 763	1 138,99	196 002	1 632 507	732,90
NETHERLANDS	241 168 053	163 012 365	-32,41	184 180 957	201 423 854	9,36
FRANCE	3 113	91 111	2 826,79	109 760	314 559	186,59
GERMANY, FED. REP. OF	52 142 754	2 053 665	-96,06	38 472 773	3 056 680	-92,05
BELGIUM	90 368	178 315	97,32	251 978	594 793	136,05
GIBRALTAR	0	410 000	-	0	250 100	-
DENMARK	16 000	0	-100,00	14 080	0	-100,00
NORWAY	4 892	6 084	24,37	26 309	39 088	48,57
SWEDEN	1 499 998	0	-100,00	999 158	0	-100,00
FINLAND	4	0	-100,00	50	0	-100,00
IRELAND	164 000	0	-100,00	125 000	0	-100,00
ITALY	4 099 858	105 450	-97,43	2 823 403	269 538	-90,45
SPAIN	26 744 680	16 470	-99,94	18 934 390	59 532	-99,69
GREECE	2 280 372	0	-100,00	1 649 404	0	-100,00
HUNGARY	107 541	115 843	7,72	140 303	175 095	24,80
POLAND	294 885	361 000	22,42	269 208	347 166	28,96
ROMANIA	452 900	1 023 645	126,02	400 055	1 382 771	245,65
BULGARIA	588 380	775 012	31,72	528 091	973 822	84,40
KAZAKHSTAN	0	328 800	-	0	470 647	-
MOLDOVA, REPUBLIC OF	21 870	107 060	389,53	24 932	145 283	482,72
UKRAINE	60 291 140	13 113 247	-78,25	44 710 001	16 835 524	-62,35
UZBEKISTAN	260 000	0	-100,00	283 000	0	-100,00
LITHUANIA	40 000	0	-100,00	51 200	0	-100,00
LATVIA	65 160	21 680	-66,73	60 402	34 579	-42,75
ESTONIA	0	305 400	-	0	276 065	-
GEORGIA	646 530	326 340	-49,52	454 224	419 384	-7,67
CROATIA	122 370	383 780	213,62	107 071	521 060	386,65
SLOVENIA	49 090	152 376	210,40	47 220	193 794	310,41
RUSSIA FEDERATION	38 062 662	15 525 836	-59,21	29 622 993	20 826 145	-29,70
-STEARIN	**403 336 257**	**426 053 594**	**5,63**	**358 956 792**	**399 128 102**	**11,19**
JAPAN	4 648 350	5 693 867	22,49	4 711 852	5 942 822	26,12
HONG KONG	168 000	149 000	-11,31	158 529	147 623	-6,88
KOREA, REPUBLIC OF	41 846 850	49 202 200	17,58	37 981 686	47 212 012	24,30
TAIWAN	28 405 000	30 979 425	9,06	25 836 702	30 452 310	17,86
CHINA	144 661 456	151 486 736	4,72	128 219 973	141 551 920	10,40
THAILAND	13 413 500	13 858 995	3,32	12 509 733	13 539 858	8,23
SINGAPORE	525 879	670 841	27,57	562 763	679 652	20,77
PHILIPPINES	3 263 400	4 640 050	42,18	3 024 646	4 579 707	51,41
MALAYSIA	19 486 644	18 914 760	-2,93	16 102 650	14 751 412	-8,39
MYANMAR	1 208 500	1 653 000	36,78	1 089 150	1 578 103	44,89
VIET NAM	6 378 200	9 131 800	43,17	6 139 051	9 113 422	48,45
INDIA	3 224 004	3 183 000	-1,27	2 970 146	3 109 205	4,68
PAKISTAN	17 000	133 000	682,35	16 705	130 777	682,86
BANGLADESH	4 806 500	4 581 000	-4,69	4 301 061	4 278 515	-0,52
SRI LANKA	489 100	660 300	35,00	461 755	652 135	41,23
IRAN (ISLAMIC REPUBLIC OF)	5 738 500	3 685 000	-35,78	5 401 172	3 492 635	-35,34
SAUDI ARABIA	619 000	1 092 000	76,41	583 085	1 071 854	83,82
ISRAIL	285 300	190 000	-33,40	282 034	185 111	-34,37
JORDAN	512 200	459 000	-10,39	467 311	460 480	-1,46
SYRIA ARAB REPUBLIC	34 000	53 000	55,88	30 600	65 372	113,63
TURKEY	33 999 350	33 786 045	-0,63	30 329 629	32 915 485	8,53
UNITED ARAB EMIRATES	133 600	332 702	149,03	133 220	335 717	152,00
QATAR	17 000	52 000	205,88	17 249	52 524	204,50
CYPRUS	0	8 000	-	0	7 520	-
EGYPT	2 045 400	1 079 350	-47,23	1 939 429	1 059 595	-45,37
MOROCCO	35 000	18 000	-48,57	32 220	18 900	-41,34
TUNISIA	83 000	185 000	122,89	80 343	183 392	128,26

http://www.bps.go.id

TABEL 5. PERKEMBANGAN EKSPOR INDONESIA MENURUT KOMODITI DAN NEGARA TUJUAN
JANUARI-NOVEMBER 2013 DAN 2014

KOMODITI / NEGARA TUJUAN	BERAT BERSIH (KG)		PERUB	NILAI FOB (US $)		PERUB
	JAN-NOV 2013	JAN-NOV 2014	%	JAN-NOV 2013	JAN-NOV 2014	%
(1)	(2)	(3)	(4)	(5)	(6)	(7)
ALGERIA	68 000	101 000	48,53	62 847	100 240	59,50
SUDAN	0	81 000	-	0	82 540	-
TANZANIA, UNITED REP. OF	289 800	802 000	176,74	277 586	789 124	184,28
MADAGASCAR	10 000	0	-100,00	10 110	0	-100,00
KENYA	473 500	595 500	25,77	439 417	578 242	31,59
MOZAMBIQUE	69 000	92 000	33,33	65 302	89 170	36,55
TOGO	136 000	157 000	15,44	130 560	147 875	13,26
GHANA	34 000	174 000	411,76	31 229	164 385	426,39
CONGO	0	34 000	-	0	32 130	-
CAMEROON	121 000	69 500	-42,56	110 612	67 684	-38,81
NIGERIA	1 162 900	1 192 600	2,55	1 099 037	1 191 304	8,40
COTE D'IVOIRE	522 500	815 000	55,98	492 387	828 831	68,33
SENEGAL	99 500	102 000	2,51	95 068	100 980	6,22
UGANDA	0	17 500	-	0	16 415	-
CENTRAL AFRICAN REPUBLIC	102 000	17 000	-83,33	96 447	18 178	-81,15
NIGER	90 000	0	-100,00	85 500	0	-100,00
DJIBOUTI	162 800	17 000	-89,56	139 194	17 085	-87,73
SOUTH AFRICA	1 413 500	1 713 000	21,19	1 334 829	1 733 959	29,90
MAURITIUS	0	17 000	-	0	16 289	-
RWANDA	0	34 000	-	0	32 160	-
AUSTRALIA	588 500	497 600	-15,45	563 665	507 044	-10,05
NEW ZEALAND	68 000	17 000	-75,00	66 910	17 425	-73,96
EAST TIMOR	0	5 000	-	0	5 292	-
UNITED STATES	5 750 546	7 040 820	22,44	5 771 693	7 059 898	22,32
CANADA	340 650	435 000	27,70	333 510	433 313	29,93
MEXICO	5 148 100	5 105 000	-0,84	4 770 085	4 991 770	4,65
GUATEMALA	176 000	354 000	101,14	162 454	350 374	115,68
HONDURAS	17 000	0	-100,00	15 215	0	-100,00
NICARAGUA	442 000	714 000	61,54	405 890	705 415	73,79
PANAMA	0	2 000	-	0	1 900	-
CHILE	0	34 500	-	0	33 947	-
VENEZUELA	259 000	344 000	32,82	241 090	378 318	56,92
ARGENTINA	14 000	17 000	21,43	13 360	15 640	17,07
BRAZIL	3 108 000	496 000	-84,04	2 723 043	507 156	-81,38
COLOMBIA	1 343 000	1 598 000	18,99	1 330 475	1 638 995	23,19
URUGUAY	51 000	67 000	31,37	47 430	69 836	47,24
ECUADOR	141 000	129 000	-8,51	134 669	124 608	-7,47
PERU	945 950	889 000	-6,02	904 591	889 265	-1,69
JAMAICA	0	17 000	-	0	16 150	-
PUERTO RICO	68 000	0	-100,00	64 260	0	-100,00
DOMINICAN REPUBLIC	51 000	34 000	-33,33	38 560	34 370	-10,87
EL SALVADOR	75 200	106 000	40,96	69 891	105 225	50,56
COSTA RICA	116 500	109 000	-6,44	108 665	108 610	-0,05
DOMINICA	17 000	0	-100,00	16 150	0	-100,00
UNITED KINGDOM	213 500	461 300	116,07	198 952	467 433	134,95
NETHERLANDS	50 075 503	49 986 941	-0,18	40 582 700	41 561 137	2,41
FRANCE	245 400	486 200	98,13	228 176	489 353	114,46
GERMANY, FED. REP. OF	2 987 500	4 391 600	47,00	2 742 247	4 385 141	59,91
AUSTRIA	0	15 750	-	0	17 325	-
BELGIUM	159 600	72 037	-54,86	145 552	74 032	-49,14
FINLAND	48 000	0	-100,00	49 920	0	-100,00
IRELAND	34 000	34 000	0,00	32 487	31 603	-2,72
ITALY	336 000	318 000	-5,36	316 294	320 480	1,32
SPAIN	2 449 550	1 362 800	-44,37	2 338 532	1 391 429	-40,50
PORTUGAL	671 000	260 000	-61,25	605 602	258 156	-57,37
GREECE	237 000	372 000	56,96	215 592	366 896	70,18
THE DEMOCRATIC REPUBLIC OF THE	487 600	452 600	-7,18	463 544	446 368	-3,71
POLAND	1 080 500	711 000	-34,20	954 280	671 516	-29,63
ROMANIA	85 000	102 000	20,00	78 022	99 474	27,49
BULGARIA	299 000	300 500	0,50	282 691	285 386	0,95
UKRAINE	590 500	1 428 500	141,91	533 492	1 386 317	159,86
UZBEKISTAN	44 000	48 000	9,09	42 080	47 400	12,64
ESTONIA	1 000	0	-100,00	1 040	0	-100,00
GEORGIA	0	16 000	-	0	15 440	-
CROATIA	0	122 000	-	0	112 446	-
SLOVENIA	114 700	313 900	173,67	102 052	297 871	191,88
RUSSIA FEDERATION	3 657 225	4 878 375	33,39	3 409 112	4 833 699	41,79
-ASAM BERLEMAK LAIN	**1 547 225 367**	**1 963 853 003**	**26,93**	**1 178 891 580**	**1 820 559 952**	**54,43**
JAPAN	11 035 620	12 009 091	8,82	12 885 261	16 336 174	26,78
HONG KONG	950 000	731 261	-23,03	627 000	595 947	-4,95
KOREA, REPUBLIC OF	42 633 089	74 436 691	74,60	34 868 688	64 525 867	85,05
TAIWAN	3 921 110	3 269 280	-16,62	3 595 320	4 631 035	28,81
CHINA	397 160 818	464 462 318	16,95	303 545 547	436 771 930	43,89
THAILAND	3 321 060	15 984 350	381,30	4 304 514	20 863 103	384,68
SINGAPORE	106 185 141	157 057 047	47,91	79 998 877	135 826 919	69,79
PHILIPPINES	7 733 610	7 485 520	-3,21	8 742 527	9 429 475	7,86

http://www.bps.go.id

TABEL 5. PERKEMBANGAN EKSPOR INDONESIA MENURUT KOMODITI DAN NEGARA TUJUAN
JANUARI-NOVEMBER 2013 DAN 2014

KOMODITI / NEGARA TUJUAN	BERAT BERSIH (KG)		PERUB	NILAI FOB (US $)		PERUB
	JAN-NOV 2013	JAN-NOV 2014	%	JAN-NOV 2013	JAN-NOV 2014	%
(1)	(2)	(3)	(4)	(5)	(6)	(7)
MALAYSIA	209 632 069	287 234 273	37,02	160 315 310	298 375 451	86,12
NEPAL	0	1 393 510	-	0	1 214 947	-
VIET NAM	120 800	161 985	34,09	188 729	261 982	38,81
INDIA	86 662 278	161 209 389	86,02	60 148 479	151 909 965	152,56
PAKISTAN	12 109 204	12 773 865	5,49	4 883 959	7 729 904	58,27
BANGLADESH	3 594 426	761 780	-78,81	2 352 778	576 600	-75,49
SRI LANKA	4 036 705	4 295 890	6,42	3 759 847	4 331 098	15,19
IRAN (ISLAMIC REPUBLIC OF)	222 910	0	-100,00	208 209	0	-100,00
SAUDI ARABIA	2 951 200	5 853 780	98,35	4 277 748	8 910 685	108,30
ISRAIL	9 756 465	10 696 022	9,63	5 832 310	7 376 150	26,47
JORDAN	165 600	129 600	-21,74	177 090	178 011	0,52
LEBANON	18 310	14 400	-21,35	12 085	23 328	93,03
TURKEY	1 326 700	2 324 600	75,22	1 694 839	3 029 349	78,74
UNITED ARAB EMIRATES	207 600	587 270	182,89	220 307	837 785	280,28
EGYPT	5 849 849	12 958 599	121,52	3 147 238	9 536 249	203,00
TUNISIA	2 399 908	2 654 794	10,62	1 494 651	1 934 101	29,40
ALGERIA	15 200	0	-100,00	20 756	0	-100,00
SUDAN	1 195 140	462 000	-61,34	744 336	343 862	-53,80
TANZANIA, UNITED REP. OF	5 586 982	2 336 930	-58,17	3 344 535	1 777 284	-46,86
MADAGASCAR	2 610 146	3 019 405	15,68	1 676 265	2 012 949	20,09
KENYA	14 754 916	8 580 530	-41,85	8 761 284	6 190 606	-29,34
MOZAMBIQUE	17 075 097	19 370 908	13,45	10 576 609	13 317 437	25,91
TOGO	83 945	0	-100,00	53 180	0	-100,00
ANGOLA	6 800 232	3 650 000	-46,33	3 969 154	2 847 000	-28,27
CAMEROON	220 000	0	-100,00	163 900	0	-100,00
NIGERIA	3 358 020	1 914 177	-43,00	2 196 932	1 363 820	-37,92
COTE D'IVOIRE	162 800	0	-100,00	139 194	0	-100,00
SENEGAL	1 759 000	540 000	-69,30	1 092 210	413 650	-62,13
MAURITANIA	3 602 299	3 259 881	-9,51	1 902 113	2 082 582	9,49
GAMBIA	1 226 770	859 430	-29,94	822 933	625 524	-23,99
DJIBOUTI	4 811 520	2 519 740	-47,63	3 324 871	2 281 942	-31,37
SOUTH AFRICA	48 588 033	33 138 469	-31,80	31 096 940	24 380 941	-21,60
MALAWI	5 661 870	2 231 695	-60,58	3 709 095	1 750 894	-52,79
AUSTRALIA	1 445 390	1 672 512	15,71	1 738 243	2 401 423	38,15
NEW ZEALAND	15 200	31 920	110,00	23 864	47 347	98,40
UNITED STATES	52 299 133	68 893 145	31,73	57 997 465	85 960 117	48,21
CANADA	53 614	549 661	925,22	74 480	1 851 451	2 385,84
MEXICO	2 483 690	1 977 240	-20,39	3 213 417	3 030 354	-5,70
GUATEMALA	0	31 000	-	0	56 296	-
CHILE	19 800	0	-100,00	16 830	0	-100,00
VENEZUELA	15 200	0	-100,00	22 087	0	-100,00
ARGENTINA	435 230	219 800	-49,50	552 380	336 898	-39,01
BRAZIL	5 926 430	1 173 050	-80,21	4 725 228	1 801 500	-61,87
COLOMBIA	364 050	388 030	6,59	503 035	634 758	26,19
ECUADOR	5 400	0	-100,00	6 977	0	-100,00
DOMINICAN REPUBLIC	165 000	0	-100,00	101 100	0	-100,00
EL SALVADOR	0	4 000	-	0	6 836	-
HAITI	2 799 440	0	-100,00	1 759 897	0	-100,00
UNITED KINGDOM	601 400	152 800	-74,59	762 426	233 943	-69,32
NETHERLANDS	272 134 681	379 414 918	39,42	219 844 131	329 791 915	50,01
FRANCE	2 396 250	1 976 350	-17,52	3 728 930	3 834 340	2,83
GERMANY, FED. REP. OF	9 868 855	7 678 210	-22,20	13 260 617	13 696 672	3,29
AUSTRIA	0	2 280	-	0	3 785	-
BELGIUM	236 007	333 150	41,16	495 737	780 895	57,52
SWITZERLAND	19 740	0	-100,00	42 340	0	-100,00
DENMARK	39 232 692	25 561 368	-34,85	22 476 327	19 385 707	-13,75
NORWAY	6 104 612	4 984 449	-18,35	3 990 352	3 967 417	-0,57
SWEDEN	39 900	99 580	149,57	111 122	148 773	33,88
IRELAND	63 000	0	-100,00	49 273	0	-100,00
ITALY	20 369 327	1 147 400	-94,37	12 188 521	1 591 426	-86,94
SPAIN	100 128 584	145 894 750	45,71	59 686 436	104 709 107	75,43
GREECE	42 000	0	-100,00	25 200	0	-100,00
THE DEMOCRATIC REPUBLIC OF THE	90 000	30 000	-66,67	122 225	44 251	-63,80
POLAND	160 000	409 310	155,82	107 200	359 111	234,99
BULGARIA	50 400	64 200	27,38	78 094	95 974	22,90
UKRAINE	12 000	0	-100,00	17 844	0	-100,00
RUSSIA FEDERATION	141 900	795 400	460,54	294 182	1 195 110	306,25
-ALAT LISTRIK	**409 308 579**	**382 400 724**	**-6,57**	**5 884 492 556**	**5 750 746 945**	**-2,27**
JAPAN	45 663 015	50 177 741	9,89	978 102 518	984 056 202	0,61
HONG KONG	7 893 439	6 800 200	-13,85	239 772 162	224 980 213	-6,17
KOREA, REPUBLIC OF	4 235 008	4 537 484	7,14	103 155 924	92 818 694	-10,02
TAIWAN	2 327 048	3 131 966	34,59	83 013 111	81 992 146	-1,23
CHINA	12 322 743	10 238 469	-16,91	228 506 669	217 093 914	-4,99
MONGOLIA	391	4 770	1 119,95	13 179	24 145	83,21
MACAU	0	167	-	0	438	-
PAPUA NEW GUINEA	5 921 439	4 790 229	-19,10	17 616 864	10 820 522	-38,58

TABEL 5. PERKEMBANGAN EKSPOR INDONESIA MENURUT KOMODITI DAN NEGARA TUJUAN
JANUARI-NOVEMBER 2013 DAN 2014

KOMODITI / NEGARA TUJUAN	BERAT BERSIH (KG)		PERUB	NILAI FOB (US $)		PERUB
	JAN-NOV 2013	JAN-NOV 2014	%	JAN-NOV 2013	JAN-NOV 2014	%
(1)	(2)	(3)	(4)	(5)	(6)	(7)
THAILAND	18 479 157	18 078 647	-2,17	273 480 107	279 842 519	2,33
SINGAPORE	41 785 909	47 176 900	12,90	1 671 978 423	1 653 468 015	-1,11
PHILIPPINES	14 103 251	16 004 604	13,48	85 689 975	95 858 343	11,87
MALAYSIA	25 513 534	21 675 772	-15,04	251 845 848	212 009 442	-15,82
MYANMAR	1 761 177	1 103 280	-37,36	22 467 071	5 259 263	-76,59
CAMBODIA	79 142	16 951	-78,58	1 014 483	146 780	-85,53
BRUNEI DARUSSALAM	1 123 583	949 933	-15,46	7 077 295	5 153 621	-27,18
LAO PEOPLE'S DEM. REP.	41	2	-95,12	2 500	24	-99,04
NEPAL	47 766	42 719	-10,57	128 279	138 478	7,95
BHUTAN	0	12 075	-	0	28 502	-
VIET NAM	8 899 125	7 647 046	-14,07	57 506 488	63 004 213	9,56
MALDIVES	58 650	12 522	-78,65	259 544	125 027	-51,83
INDIA	21 921 721	14 820 850	-32,39	81 023 799	116 401 797	43,66
PAKISTAN	1 732 647	1 124 959	-35,07	6 545 732	3 990 137	-39,04
BANGLADESH	1 074 891	3 415 742	217,78	3 257 250	7 574 031	132,53
SRI LANKA	2 936 260	2 273 897	-22,56	9 473 990	8 600 135	-9,22
AFGHANISTAN	853 585	513 178	-39,88	3 343 965	2 343 597	-29,92
IRAQ	282 567	198 743	-29,67	1 865 247	1 230 876	-34,01
IRAN (ISLAMIC REPUBLIC OF)	944 092	840 948	-10,93	3 705 410	2 672 930	-27,86
SAUDI ARABIA	5 579 780	4 044 575	-27,51	21 562 782	17 285 937	-19,83
ISRAIL	10 308	589 860	5 622,35	326 626	2 358 624	622,12
KUWAIT	505 102	585 186	15,86	1 973 275	2 001 713	1,44
JORDAN	103 647	53 171	-48,70	687 650	323 151	-53,01
LEBANON	410 985	264 078	-35,75	1 392 753	959 227	-31,13
YEMEN	658 526	458 992	-30,30	2 255 879	1 598 540	-29,14
OMAN	621 507	535 222	-13,88	3 017 451	1 810 292	-40,01
SYRIA ARAB REPUBLIC	36 571	41 828	14,37	105 371	122 485	16,24
TURKEY	1 949 442	1 813 983	-6,95	18 488 311	17 829 497	-3,56
UNITED ARAB EMIRATES	12 648 293	13 350 701	5,55	58 379 240	57 383 363	-1,71
QATAR	1 871 414	904 611	-51,66	8 411 738	4 051 484	-51,84
BAHRAIN	373 671	451 406	20,80	2 521 757	3 309 622	31,24
CYPRUS	142 362	142 228	-0,09	330 929	319 540	-3,44
EGYPT	1 453 653	1 531 404	5,35	4 715 596	7 841 473	66,29
LIBYAN ARAB JAMAHIRIYA	222 559	10 786	-95,15	954 290	68 772	-92,79
MOROCCO	42 408	24 838	-41,43	304 692	727 349	138,72
TUNISIA	317 055	6 931	-97,81	1 453 566	55 696	-96,17
ALGERIA	1 869 997	14	-100,00	10 195 546	9	-100,00
SUDAN	8 187 877	7 252 594	-11,42	19 974 888	16 355 837	-18,12
ERITREA	1 414 211	689 511	-51,24	2 486 996	1 384 791	-44,32
LESOTHO	3 300	0	-100,00	153 840	0	-100,00
NAMIBIA	27 427	300	-98,91	108 072	45 893	-57,53
ETHIOPIA	1 525 796	2 139 238	40,20	6 206 040	7 394 583	19,15
TANZANIA, UNITED REP. OF	1 555 510	2 440 478	56,89	3 983 237	5 980 391	50,14
MADAGASCAR	2 271	0	-100,00	10 932	0	-100,00
SOMALIA	14 542	500	-96,56	87 367	32 000	-63,37
KENYA	1 229 851	414 372	-66,31	5 409 324	1 598 464	-70,45
MOZAMBIQUE	30 128	381 204	1 165,28	96 057	1 697 224	1 666,89
EQUATORIAL GUINEA	265 103	228 652	-13,75	575 677	516 665	-10,25
TOGO	175 328	113 665	-35,17	573 603	334 764	-41,64
GHANA	172 559	309 266	79,22	430 439	833 617	93,67
LIBERIA	10 053	13	-99,87	65 704	39	-99,94
GUINEA	25 868	13 070	-49,47	35 724	64 519	80,60
ANGOLA	173 364	17 513	-89,90	409 212	507 989	24,14
CONGO	170 400	14 540	-91,47	572 038	51 461	-91,00
CAMEROON	147 814	187 069	26,56	511 520	653 211	27,70
NIGERIA	367 303	699 373	90,41	2 063 436	6 418 421	211,06
SIERRA LEONE	35	45	28,57	146	1 170	701,37
GABON	9 868	12 904	30,77	31 334	44 251	41,22
COTE D'IVOIRE	100 208	157 811	57,48	316 763	1 915 991	504,87
SENEGAL	449 234	323 303	-28,03	5 227 590	488 045	-90,66
MAURITANIA	60 799	175	-99,71	210 692	16 170	-92,33
MALI	57	187 806	329 384,21	428	517 408	120 789,72
BENIN	804 477	464 888	-42,21	2 542 529	1 356 547	-46,65
BURKINA FASO	6 780	96	-98,58	29 356	5 808	-80,22
GAMBIA	55	1 058	1 823,64	47	9 500	20 112,77
SEYCHELLES	4 651	983	-78,86	20 245	12 642	-37,55
UGANDA	219 519	409 520	86,55	985 814	1 521 855	54,38
NIGER	0	693	-	0	5 370	-
CHAD	0	250	-	0	42 680	-
DJIBOUTI	291 594	396 920	36,12	1 154 877	1 206 868	4,50
SAO TOME AND PRINCIPE	81	177	118,52	7 008	1 542	-78,00
SWAZILAND	0	85	-	0	173	-
SOUTH AFRICA	1 477 324	1 455 116	-1,50	8 877 670	11 990 518	35,06
ZIMBABWE	0	14 044	-	0	65 328	-
ZAMBIA	14 032	60 317	329,85	50 702	525 775	936,99
MALAWI	63 737	24 335	-61,82	194 579	75 843	-61,02
BURUNDI	7 843	0	-100,00	25 571	0	-100,00

http://www.bps.go.id

TABEL 5. PERKEMBANGAN EKSPOR INDONESIA MENURUT KOMODITI DAN NEGARA TUJUAN
JANUARI-NOVEMBER 2013 DAN 2014

KOMODITI / NEGARA TUJUAN	BERAT BERSIH (KG)		PERUB	NILAI FOB (US $)		PERUB
	JAN-NOV 2013	JAN-NOV 2014	%	JAN-NOV 2013	JAN-NOV 2014	%
(1)	(2)	(3)	(4)	(5)	(6)	(7)
MAURITIUS	56 848	29 447	-48,20	288 706	149 096	-48,36
RWANDA	0	18 338	-	0	68 453	-
AUSTRALIA	12 887 553	8 517 210	-33,91	134 831 548	85 673 861	-36,46
NEW ZEALAND	2 695 899	2 309 241	-14,34	22 354 508	19 762 622	-11,59
MICRONESIA, FED. STATES OF	175	206	17,71	694	1 629	134,73
PALAU	11	0	-100,00	1 528	0	-100,00
NEW CALEDONIA	5 660	105 390	1 762,01	79 263	785 994	891,63
VANUATU	155 171	69 300	-55,34	405 675	193 499	-52,30
AMERICAN SAMOA	10 071	345	-96,57	91 791	7 398	-91,94
COOK ISLANDS	0	25	-	0	1 077	-
FIJI	359 949	191 421	-46,82	887 681	562 279	-36,66
KIRIBATI	1 335	1 942	45,47	6 319	1 137	-82,01
SAMOA	158 652	124 395	-21,59	1 176 628	865 917	-26,41
SOLOMON ISLANDS	266 949	233 994	-12,35	821 080	845 315	2,95
TONGA	59 612	29 282	-50,88	150 761	75 084	-50,20
CHRISTMAS ISLANDS	0	1	-	0	30	-
EAST TIMOR	3 059 034	3 072 414	0,44	13 937 716	4 822 751	-65,40
UNITED STATES	39 212 825	38 960 655	-0,64	506 513 578	569 301 897	12,40
CANADA	3 551 131	2 292 235	-35,45	25 519 648	20 569 080	-19,40
MEXICO	2 260 626	2 685 878	18,81	29 186 335	23 287 003	-20,21
GUATEMALA	381 897	251 690	-34,09	1 088 010	636 804	-41,47
NICARAGUA	13 034	12 683	-2,69	50 627	48 795	-3,62
PANAMA	88 871	51 732	-41,79	665 014	641 558	-3,53
SURINAME	315 202	248 740	-21,09	935 823	688 610	-26,42
CHILE	1 915 980	1 655 134	-13,61	8 063 486	7 445 223	-7,67
VENEZUELA	485 839	114 432	-76,45	5 693 351	1 292 393	-77,30
ARGENTINA	1 519 252	957 525	-36,97	10 475 068	6 980 947	-33,36
BRAZIL	8 530 563	5 375 255	-36,99	57 620 450	44 814 697	-22,22
COLOMBIA	1 172 408	1 368 932	16,76	5 512 805	5 628 015	2,09
BOLIVIA	51 361	294 715	473,81	191 005	1 018 645	433,31
URUGUAY	20 712	9 714	-53,10	292 401	144 764	-50,49
PARAGUAY	425 548	189 862	-55,38	1 543 928	705 475	-54,31
ECUADOR	669 557	449 470	-32,87	2 023 242	1 548 496	-23,46
PERU	422 937	324 778	-23,21	2 263 385	1 913 179	-15,47
GUYANA	14 975	600	-95,99	34 639	45 594	31,63
TRINIDAD AND TOBAGO	201 918	27 617	-86,32	1 132 212	110 209	-90,27
JAMAICA	2 574	455	-82,32	33 030	10 550	-68,06
PUERTO RICO	0	18	-	0	7 720	-
DOMINICAN REPUBLIC	98 642	57 601	-41,61	274 551	187 071	-31,86
EL SALVADOR	0	1 170	-	0	5 214	-
COSTA RICA	48 202	27 664	-42,61	267 703	133 618	-50,09
HAITI	14 227	8 927	-37,25	163 437	82 034	-49,81
BARBADOS	113	0	-100,00	1 786	0	-100,00
FRENCH POLYNESIA	15 336	7 804	-49,11	58 398	35 656	-38,94
GRENADA	16 803	0	-100,00	41 520	0	-100,00
NETHERLANDS ANTILLES	206 585	6 310	-96,95	417 167	31 493	-92,45
NORFOLK ISLANDS	39	0	-100,00	549	0	-100,00
SAINT LUCIA	40 449	0	-100,00	141 274	0	-100,00
MAYOTTE	6 528	0	-100,00	25 327	0	-100,00
UNITED KINGDOM	18 313 665	12 087 032	-34,00	74 985 151	55 945 932	-25,39
NETHERLANDS	4 942 067	5 896 508	19,31	97 138 448	103 109 575	6,15
FRANCE	7 131 331	7 893 856	10,69	208 659 942	218 690 187	4,81
GERMANY, FED. REP. OF	2 909 665	2 183 019	-24,97	102 671 665	94 255 624	-8,20
AUSTRIA	593 955	198 485	-66,58	9 328 784	4 203 648	-54,94
BELGIUM	1 797 926	2 005 695	11,56	13 186 793	16 285 413	23,50
SWITZERLAND	95 545	59 151	-38,09	3 012 388	1 353 197	-55,08
LUXEMBOURG	0	3	-	0	97	-
DENMARK	12 573	35 456	182,00	227 782	216 135	-5,11
NORWAY	25 000	11 709	-53,16	242 005	238 775	-1,33
SWEDEN	442 026	150 249	-66,01	10 786 693	4 366 785	-59,52
FINLAND	95 936	43 289	-54,88	1 307 706	1 211 152	-7,38
IRELAND	15 734	21 819	38,67	1 261 437	1 571 034	24,54
ITALY	3 259 357	3 976 204	21,99	22 620 762	23 103 232	2,13
SPAIN	7 802 594	5 145 324	-34,06	29 284 788	19 255 059	-34,25
PORTUGAL	53 108	92 153	73,52	171 669	229 864	33,90
GREECE	3 140 590	2 848 392	-9,30	7 484 579	6 762 902	-9,64
THE DEMOCRATIC REPUBLIC OF THE	112 821	135 233	19,87	389 809	426 250	9,35
HUNGARY	2 399 165	2 975 065	24,00	33 293 266	40 855 474	22,71
POLAND	2 114 416	3 008 501	42,29	41 517 496	45 801 071	10,32
ROMANIA	96 679	113 234	17,12	1 112 820	360 374	-67,62
BULGARIA	97 904	102 116	4,30	1 250 025	1 532 168	22,57
AZERBAIJAN	16 704	3	-99,98	36 806	228	-99,38
BELARUS	254	0	-100,00	30 000	0	-100,00
KAZAKHSTAN	387	8 936	2 209,04	11 155	436 742	3 815,21
TURKMENISTAN	906	156	-82,78	42 339	9 901	-76,61
UKRAINE	424 060	57 079	-86,54	4 022 173	389 411	-90,32
UZBEKISTAN	103 317	46 016	-55,46	748 192	816 438	9,12

http://www.bps.go.id

TABEL 5. PERKEMBANGAN EKSPOR INDONESIA MENURUT KOMODITI DAN NEGARA TUJUAN
JANUARI-NOVEMBER 2013 DAN 2014

KOMODITI / NEGARA TUJUAN	BERAT BERSIH (KG)		PERUB	NILAI FOB (US $)		PERUB
	JAN-NOV 2013	JAN-NOV 2014	%	JAN-NOV 2013	JAN-NOV 2014	%
(1)	(2)	(3)	(4)	(5)	(6)	(7)
LITHUANIA	0	7 801	-	0	130 004	-
ESTONIA	0	3 756	-	0	63 999	-
GEORGIA	0	15 371	-	0	36 584	-
CROATIA	0	176	-	0	3 416	-
BOSNIA AND HERZEGOVINA	0	1	-	0	8	-
MALTA	0	3 024	-	0	27 845	-
SLOVAKIA	315 030	53 817	-82,92	11 619 491	2 908 269	-74,97
SLOVENIA	3	19	533,33	908	3 570	293,17
CZECH REPUBLIC	1 087 658	1 839 776	69,15	9 680 880	19 977 059	106,36
RUSSIA FEDERATION	2 700 305	2 485 094	-7,97	31 746 215	33 672 458	6,07
SERBIA	385	1 167	203,12	4 000	12 052	201,30
-DIODE TRANSISTOR	**1 081 351**	**1 234 914**	**14,20**	**166 408 263**	**190 987 636**	**14,77**
JAPAN	92 507	100 364	8,49	53 443 403	49 246 522	-7,85
HONG KONG	39 984	66 097	65,31	27 585 136	44 696 107	62,03
KOREA, REPUBLIC OF	8 689	1 950	-77,56	546 489	718 970	31,56
TAIWAN	6 077	5 834	-4,00	3 577 050	2 854 504	-20,20
CHINA	36 780	56 811	54,46	18 181 802	22 454 989	23,50
PAPUA NEW GUINEA	108	44	-59,26	3 263	18 978	481,61
THAILAND	9 879	56 257	469,46	204 326	2 105 242	930,33
SINGAPORE	750 960	674 434	-10,19	41 884 317	41 069 236	-1,95
PHILIPPINES	15 676	65 863	320,15	9 788 696	10 061 254	2,78
MALAYSIA	23 119	16 291	-29,53	503 206	495 990	-1,43
MYANMAR	93	0	-100,00	1 793	0	-100,00
VIET NAM	6	1 447	24 016,67	1 674	5 051	201,73
INDIA	3	12 924	430 700,00	79	28 178	35 568,35
SRI LANKA	1 925	1 932	0,36	58 628	44 262	-24,50
IRAQ	34	0	-100,00	1 250	0	-100,00
SAUDI ARABIA	0	528	-	0	567	-
ISRAIL	0	496	-	0	12 683	-
JORDAN	5	21	320,00	167	198	18,56
LEBANON	0	8	-	0	701	-
OMAN	496	0	-100,00	9 950	0	-100,00
UNITED ARAB EMIRATES	0	3	-	0	46	-
MOROCCO	227	0	-100,00	5 561	0	-100,00
GHANA	0	33	-	0	477	-
NIGERIA	44	0	-100,00	33 786	0	-100,00
BENIN	362	0	-100,00	9 269	0	-100,00
AUSTRALIA	486	95 418	19 533,33	9 560	848 941	8 780,14
NEW ZEALAND	470	1 584	237,02	400 000	79 754	-80,06
MICRONESIA, FED. STATES OF	168	0	-100,00	121	0	-100,00
SOLOMON ISLANDS	592	0	-100,00	6 630	0	-100,00
EAST TIMOR	36 233	8 284	-77,14	959 061	37 491	-96,09
UNITED STATES	7 050	7 502	6,41	1 465 780	3 314 224	126,11
CANADA	4	303	7 475,00	2 195	86 786	3 853,80
MEXICO	0	10	-	0	1 627	-
ARGENTINA	17 734	900	-94,93	210 174	28 478	-86,45
BRAZIL	1 720	0	-100,00	9 046	0	-100,00
URUGUAY	4 674	0	-100,00	178 560	0	-100,00
PERU	0	101	-	0	2 957	-
UNITED KINGDOM	15 604	19 402	24,34	2 275 682	3 591 850	57,84
NETHERLANDS	194	9 769	4 935,57	45 010	1 067 011	2 270,61
FRANCE	40	518	1 195,00	42 277	68 234	61,40
GERMANY, FED. REP. OF	7 652	7 960	4,03	4 860 391	7 482 888	53,96
AUSTRIA	4	3 868	96 600,00	37	154 074	416 316,22
BELGIUM	0	1	-	0	1 020	-
SWITZERLAND	1 476	261	-82,32	46 364	51 547	11,18
DENMARK	1	0	-100,00	307	0	-100,00
IRELAND	0	793	-	0	242 931	-
SPAIN	0	16 902	-	0	113 850	-
THE DEMOCRATIC REPUBLIC OF THE	167	0	-100,00	240	0	-100,00
HUNGARY	17	0	-100,00	4 499	0	-100,00
POLAND	2	0	-100,00	300	0	-100,00
TURKMENISTAN	2	0	-100,00	10	0	-100,00
SLOVAKIA	75	1	-98,67	51 166	18	-99,96
RUSSIA FEDERATION	12	0	-100,00	1 008	0	-100,00
-AUDIO VISUAL	**116 036 414**	**99 106 405**	**-14,59**	**3 465 393 769**	**2 895 309 464**	**-16,45**
JAPAN	5 329 786	5 422 914	1,75	166 434 570	134 768 645	-19,03
HONG KONG	2 674 631	1 003 769	-62,47	230 973 767	66 849 504	-71,06
KOREA, REPUBLIC OF	7 198 852	4 280 442	-40,54	253 588 092	240 903 681	-5,00
TAIWAN	338 254	183 381	-45,79	8 380 022	3 454 276	-58,78
CHINA	2 334 442	2 658 451	13,88	119 243 057	90 872 870	-23,79
MONGOLIA	4 596	6 468	40,73	176 457	255 611	44,86
MACAU	0	1 638	-	0	39 979	-
PAPUA NEW GUINEA	13 874	27 779	100,22	79 131	340 163	329,87
THAILAND	6 163 473	4 521 608	-26,64	93 620 736	89 122 063	-4,81

http://www.bps.go.id

TABEL 5. PERKEMBANGAN EKSPOR INDONESIA MENURUT KOMODITI DAN NEGARA TUJUAN
JANUARI-NOVEMBER 2013 DAN 2014

KOMODITI / NEGARA TUJUAN	BERAT BERSIH (KG)		PERUB	NILAI FOB (US $)		PERUB
	JAN-NOV 2013	JAN-NOV 2014	%	JAN-NOV 2013	JAN-NOV 2014	%
(1)	(2)	(3)	(4)	(5)	(6)	(7)
SINGAPORE	10 162 438	8 492 406	-16,43	352 770 820	289 866 509	-17,83
PHILIPPINES	2 291 036	1 997 784	-12,80	83 394 127	57 836 247	-30,65
MALAYSIA	3 573 896	2 747 282	-23,13	99 940 120	73 219 508	-26,74
MYANMAR	269 973	187 657	-30,49	5 952 709	4 950 852	-16,83
CAMBODIA	253	2 236	783,79	2 612	74 619	2 756,78
BRUNEI DARUSSALAM	46 194	31 070	-32,74	994 648	704 133	-29,21
NEPAL	4 204	399	-90,51	94 877	3 769	-96,03
VIET NAM	2 203 139	1 867 991	-15,21	71 713 263	49 203 312	-31,39
MALDIVES	1 271	591	-53,50	10 738	5 027	-53,18
INDIA	2 806 717	2 839 735	1,18	82 286 505	79 181 904	-3,77
PAKISTAN	171 561	83 128	-51,55	1 399 514	752 123	-46,26
BANGLADESH	61 292	65 104	6,22	1 047 845	1 152 432	9,98
SRI LANKA	1 067 127	1 320 958	23,79	10 914 319	14 130 399	29,47
AFGHANISTAN	10 636	4 490	-57,78	103 052	82 306	-20,13
IRAQ	65 938	53 466	-18,91	436 976	801 026	83,31
IRAN (ISLAMIC REPUBLIC OF)	217 251	529 212	143,59	4 556 237	5 113 937	12,24
SAUDI ARABIA	750 227	275 622	-63,26	10 372 212	4 411 737	-57,47
ISRAIL	291 901	243 698	-16,51	8 689 971	6 827 110	-21,44
KUWAIT	70 184	46 368	-33,93	1 783 795	931 234	-47,79
JORDAN	30 272	23 025	-23,94	402 983	362 874	-9,95
LEBANON	98 188	47 277	-51,85	2 593 826	1 232 558	-52,48
YEMEN	31 036	10 052	-67,61	238 093	225 134	-5,44
OMAN	24 468	2 448	-90,00	591 403	32 299	-94,54
SYRIA ARAB REPUBLIC	0	1 816	-	0	26 532	-
TURKEY	413 190	270 497	-34,53	6 952 357	9 423 783	35,55
UNITED ARAB EMIRATES	3 205 253	2 275 803	-29,00	64 256 475	55 650 988	-13,39
QATAR	63 969	81 446	27,32	1 438 063	423 026	-70,58
BAHRAIN	4 118	0	-100,00	112 830	0	-100,00
EGYPT	445 192	759 153	70,52	6 098 718	6 755 930	10,78
LIBYAN ARAB JAMAHIRIYA	31 306	9 006	-71,23	522 995	198 498	-62,05
MOROCCO	131 448	17 692	-86,54	1 513 904	273 927	-81,91
TUNISIA	16 142	6 257	-61,24	202 054	134 836	-33,27
ALGERIA	85 695	15 618	-81,77	1 361 871	270 518	-80,14
SUDAN	559 207	23	-100,00	2 493 970	75	-100,00
NAMIBIA	0	19	-	0	639	-
ETHIOPIA	352 722	0	-100,00	1 587 154	0	-100,00
TANZANIA, UNITED REP. OF	100 560	32 160	-68,02	1 353 772	488 855	-63,89
MADAGASCAR	2 333	2 522	8,10	42 045	99 178	135,89
SOMALIA	80	0	-100,00	61 596	0	-100,00
KENYA	180 291	71 221	-60,50	2 139 628	832 493	-61,09
REUNION	0	3 156	-	0	69 559	-
MOZAMBIQUE	8 750	0	-100,00	87 347	0	-100,00
TOGO	2 098	1 078	-48,62	29 144	2 870	-90,15
GHANA	200 848	7 446	-96,29	2 054 541	132 453	-93,55
LIBERIA	8 471	3 242	-61,73	6 355	50 414	693,30
GUINEA	3 320	23 968	621,93	54 057	257 416	376,19
ANGOLA	165 457	14 983	-90,94	1 797 068	162 536	-90,96
CONGO	4 229	2 085	-50,70	48 889	33 355	-31,77
CAMEROON	8 544	110	-98,71	63 860	1 914	-97,00
NIGERIA	1 615 452	340 786	-78,90	16 635 786	4 689 108	-71,81
SIERRA LEONE	2 164	2 420	11,83	23 327	37 422	60,42
GABON	0	5 242	-	0	201 808	-
COTE D'IVOIRE	47 751	9 646	-79,80	513 474	149 287	-70,93
SENEGAL	22 853	7 414	-67,56	256 127	162 134	-36,70
MAURITANIA	4 607	0	-100,00	43 529	0	-100,00
MALI	66	15	-77,27	2 679	63	-97,65
BENIN	15 253	6 611	-56,66	168 286	89 078	-47,07
GAMBIA	18	3 398	18 777,78	142	700	392,96
SEYCHELLES	4 168	2 438	-41,51	48 657	19 200	-60,54
UGANDA	14 480	358	-97,53	161 827	2 562	-98,42
DJIBOUTI	18 969	16 824	-11,31	307 341	224 508	-26,95
SAO TOME AND PRINCIPE	0	2 464	-	0	2 140	-
SOUTH AFRICA	1 348 495	321 243	-76,18	17 195 896	6 800 885	-60,45
ZIMBABWE	4 322	68	-98,43	50 469	1 500	-97,03
ZAMBIA	19 268	0	-100,00	202 495	0	-100,00
MAURITIUS	77 377	38 915	-49,71	1 798 759	973 465	-45,88
AUSTRALIA	4 228 628	4 645 069	9,85	112 173 489	134 735 425	20,11
NEW ZEALAND	717 384	590 103	-17,74	18 330 593	16 163 267	-11,82
NEW CALEDONIA	227	243	7,05	435	1 503	245,52
FIJI	4 084	2 334	-42,85	25 547	37 633	47,31
KIRIBATI	1 310	4 608	251,76	4 463	8 700	94,94
TONGA	5	32	540,00	1 476	2 175	47,36
CHRISTMAS ISLANDS	989	251	-74,62	231 468	2 906	-98,74
EAST TIMOR	582 321	622 345	6,87	1 981 779	2 018 169	1,84
UNITED STATES	19 701 770	21 177 557	7,49	596 071 612	611 356 408	2,56
CANADA	1 303 108	876 596	-32,73	44 660 163	31 528 279	-29,40
MEXICO	1 561 498	1 629 981	4,39	30 392 841	41 536 698	36,67

http://www.bps.go.id

TABEL 5. PERKEMBANGAN EKSPOR INDONESIA MENURUT KOMODITI DAN NEGARA TUJUAN
JANUARI-NOVEMBER 2013 DAN 2014

KOMODITI / NEGARA TUJUAN	BERAT BERSIH (KG)		PERUB	NILAI FOB (US $)		PERUB
	JAN-NOV 2013	JAN-NOV 2014	%	JAN-NOV 2013	JAN-NOV 2014	%
(1)	(2)	(3)	(4)	(5)	(6)	(7)
GUATEMALA	46 487	16 116	-65,33	778 417	197 031	-74,69
HONDURAS	0	192	-	0	4 461	-
PANAMA	828 624	426 152	-48,57	17 978 131	9 603 900	-46,58
SURINAME	5 735	13 595	137,05	21 440	144 370	573,37
CHILE	274 458	221 869	-19,16	4 027 436	4 578 343	13,68
VENEZUELA	53 375	20 406	-61,77	2 167 303	697 771	-67,80
ARGENTINA	1 517 856	402 508	-73,48	33 605 934	9 611 003	-71,40
BRAZIL	1 705 394	850 748	-50,11	40 500 332	17 660 129	-56,40
COLOMBIA	499 012	232 248	-53,46	10 737 680	5 904 050	-45,02
BOLIVIA	171	8 716	4 997,08	4 530	238 142	5 157,00
URUGUAY	37 707	35 932	-4,71	1 022 208	1 136 209	11,15
PARAGUAY	910	38 051	4 081,43	221 320	1 028 389	364,66
ECUADOR	248 817	117 365	-52,83	4 730 423	3 029 702	-35,95
PERU	202 882	212 588	4,78	5 872 608	5 955 072	1,40
TRINIDAD AND TOBAGO	2 007	3 400	69,41	46 215	31 949	-30,87
DOMINICAN REPUBLIC	21 035	7 319	-65,21	420 090	204 693	-51,27
EL SALVADOR	10 012	0	-100,00	108 414	0	-100,00
COSTA RICA	20 156	56 682	181,22	667 885	1 303 170	95,12
DOMINICA	0	8 652	-	0	214 620	-
FRENCH POLYNESIA	760	0	-100,00	6 578	0	-100,00
NORFOLK ISLANDS	0	2 304	-	0	105 210	-
GUADELOUPE	0	64	-	0	231	-
UNITED KINGDOM	2 038 530	1 904 263	-6,59	73 088 041	60 946 331	-16,61
NETHERLANDS	2 943 220	3 426 767	16,43	208 682 208	162 880 352	-21,95
FRANCE	3 014 461	2 777 551	-7,86	110 890 218	83 576 253	-24,63
GERMANY, FED. REP. OF	3 347 431	3 202 148	-4,34	89 041 227	91 519 024	2,78
AUSTRIA	28 824	33 105	14,85	898 896	1 147 946	27,71
BELGIUM	2 514 277	2 267 400	-9,82	54 121 658	45 307 021	-16,29
SWITZERLAND	635	4 435	598,43	4 057	152 343	3 655,07
LUXEMBOURG	0	4	-	0	1 719	-
MONACO	40	0	-100,00	328	0	-100,00
DENMARK	284 829	206 552	-27,48	3 412 545	1 897 976	-44,38
NORWAY	765	506	-33,86	6 873	4 809	-30,03
SWEDEN	782 420	685 663	-12,37	38 052 884	29 582 284	-22,26
FINLAND	449 924	142 697	-68,28	7 488 113	3 637 149	-51,43
IRELAND	13 223	4 702	-64,44	175 770	59 804	-65,98
ITALY	654 419	716 897	9,55	15 586 325	17 650 963	13,25
SPAIN	457 831	382 768	-16,40	9 828 483	8 947 008	-8,97
PORTUGAL	61 977	116 205	87,50	1 182 910	3 399 490	187,38
GREECE	148 564	395 575	166,27	3 683 204	10 270 594	178,85
ANDORRA	2 179	0	-100,00	55 446	0	-100,00
THE DEMOCRATIC REPUBLIC OF THE	23 332	11 813	-49,37	236 561	114 542	-51,58
HUNGARY	1 182 949	1 437 819	21,55	33 356 156	17 370 313	-47,92
POLAND	2 094 175	2 541 038	21,34	63 903 755	77 612 975	21,45
ROMANIA	1 253 709	544 652	-56,56	14 820 540	18 072 162	21,94
BULGARIA	15 232	502	-96,70	364 803	6 721	-98,16
ARMENIA	138	0	-100,00	633	0	-100,00
AZERBAIJAN	327	0	-100,00	16 636	0	-100,00
BELARUS	2 388	2 172	-9,05	12 691	11 381	-10,32
KAZAKHSTAN	107 547	97 726	-9,13	2 475 336	2 065 296	-16,57
TURKMENISTAN	21 709	0	-100,00	174 339	0	-100,00
UKRAINE	183 745	47 203	-74,31	5 247 846	3 034 143	-42,18
LITHUANIA	24 786	19 345	-21,95	878 043	706 361	-19,55
LATVIA	26 716	10 759	-59,73	333 149	164 834	-50,52
ESTONIA	53 736	35 668	-33,62	287 884	158 090	-45,09
GEORGIA	0	8 322	-	0	77 097	-
CROATIA	13 269	7 020	-47,09	481 901	260 947	-45,85
SLOVAKIA	628 314	208 705	-66,78	8 807 788	3 294 800	-62,59
SLOVENIA	3 855	113	-97,07	113 583	379	-99,67
CZECH REPUBLIC	437 278	323 404	-26,04	10 184 500	6 076 099	-40,34
RUSSIA FEDERATION	2 147 362	1 881 481	-12,38	36 233 665	37 500 708	3,50
SERBIA	0	101 807	-	0	2 410 446	-
-FOTOGRAFI DAN OPTIK	**11 394 002**	**7 800 729**	**-31,54**	**210 284 477**	**200 094 210**	**-4,85**
JAPAN	112 936	74 079	-34,41	14 655 732	13 389 119	-8,64
HONG KONG	278 356	662 793	138,11	7 359 185	10 035 031	36,36
KOREA, REPUBLIC OF	115 953	178 793	54,19	3 555 036	5 235 214	47,26
TAIWAN	3 267	2 366	-27,58	286 285	285 765	-0,18
CHINA	151 427	186 320	23,04	5 023 890	15 387 435	206,29
PAPUA NEW GUINEA	672	46	-93,15	8 657	624	-92,79
THAILAND	54 475	9 474	-82,61	4 139 252	865 920	-79,08
SINGAPORE	8 995 053	4 987 712	-44,55	93 136 637	46 315 243	-50,27
PHILIPPINES	57 591	27 723	-51,86	8 780 316	780 510	-91,11
MALAYSIA	37 341	18 777	-49,71	1 659 672	1 546 364	-6,83
MYANMAR	1 327	332	-74,98	64 841	43 805	-32,44
BRUNEI DARUSSALAM	14	525	3 650,00	45	2 427	5 293,33
LAO PEOPLE'S DEM. REP.	115	0	-100,00	4 298	0	-100,00

http://www.bps.go.id

TABEL 5. PERKEMBANGAN EKSPOR INDONESIA MENURUT KOMODITI DAN NEGARA TUJUAN
JANUARI-NOVEMBER 2013 DAN 2014

KOMODITI / NEGARA TUJUAN	BERAT BERSIH (KG)		PERUB	NILAI FOB (US $)		PERUB
	JAN-NOV 2013	JAN-NOV 2014	%	JAN-NOV 2013	JAN-NOV 2014	%
(1)	(2)	(3)	(4)	(5)	(6)	(7)
VIET NAM	4 207	4 787	13,79	144 748	264 837	82,96
MALDIVES	40	33	-17,50	8 638	12 091	39,97
INDIA	108 614	64 824	-40,32	1 805 563	1 107 919	-38,64
PAKISTAN	1 768	10 015	466,46	89 900	317 645	253,33
BANGLADESH	37	4 821	12 929,73	3 487	34 031	875,94
SRI LANKA	0	14	-	0	1 005	-
IRAQ	1 727	1 105	-36,02	339 568	213 484	-37,13
IRAN (ISLAMIC REPUBLIC OF)	3 593	412	-88,53	62 426	21 228	-65,99
SAUDI ARABIA	193	5	-97,41	9 433	245	-97,40
ISRAIL	2 429	1 744	-28,20	160 611	99 830	-37,84
KUWAIT	0	12	-	0	317	-
LEBANON	132	126	-4,55	568 950	5 620	-99,01
SYRIA ARAB REPUBLIC	289	0	-100,00	4 577	0	-100,00
TURKEY	16 059	25 086	56,21	517 188	832 224	60,91
UNITED ARAB EMIRATES	2 079	7 188	245,74	20 354	91 741	350,73
CYPRUS	0	565	-	0	51 896	-
EGYPT	1 489	2 269	52,38	15 637	24 711	58,03
LIBYAN ARAB JAMAHIRIYA	0	435	-	0	27 591	-
MOROCCO	1 192	3 853	223,24	26 710	128 803	382,23
KENYA	0	13	-	0	3 349	-
MOZAMBIQUE	113	43	-61,95	20 127	16 355	-18,74
TOGO	0	1	-	0	389	-
CAMEROON	30	0	-100,00	20	0	-100,00
NIGERIA	98	2	-97,96	9 310	10	-99,89
GABON	0	40	-	0	2 393	-
COTE D'IVOIRE	9	0	-100,00	20	0	-100,00
SEYCHELLES	0	10	-	0	207	-
CHAD	0	29	-	0	9 371	-
SWAZILAND	213	0	-100,00	7 510	0	-100,00
SOUTH AFRICA	7 195	741	-89,70	534 948	84 913	-84,13
MAURITIUS	961	537	-44,12	35 451	8 453	-76,16
AUSTRALIA	993	2 842	186,20	49 457	190 389	284,96
NEW ZEALAND	68	118	73,53	3 637	4 868	33,85
AMERICAN SAMOA	278	0	-100,00	4 070	0	-100,00
EAST TIMOR	19 492	64 450	230,65	108 562	123 111	13,40
UNITED STATES	950 851	938 457	-1,30	27 542 126	27 529 372	-0,05
CANADA	1 168	217	-81,42	369 866	22 231	-93,99
MEXICO	0	223	-	0	8 979	-
CHILE	53	6 247	11 686,79	5 343	408 326	7 542,26
VENEZUELA	0	2	-	0	13	-
ARGENTINA	1 555	9 013	479,61	38 580	500 388	1 197,01
BRAZIL	46 872	26 735	-42,96	969 014	437 531	-54,85
COLOMBIA	15 446	21 892	41,73	510 460	882 112	72,81
URUGUAY	0	20	-	0	3 389	-
ECUADOR	2 657	2 332	-12,23	125 561	134 131	6,83
PERU	0	334	-	0	37 154	-
JAMAICA	0	2	-	0	2	-
DOMINICAN REPUBLIC	3 192	3 399	6,48	170 774	193 766	13,46
COSTA RICA	3 323	726	-78,15	104 194	12 262	-88,23
UNITED KINGDOM	80 023	65 027	-18,74	2 086 527	1 631 857	-21,79
NETHERLANDS	5 685	10 663	87,56	423 228	862 393	103,77
FRANCE	5 593	6 910	23,55	567 637	664 224	17,02
GERMANY, FED. REP. OF	81 537	30 549	-62,53	3 442 582	2 380 949	-30,84
AUSTRIA	35	40	14,29	2 844	5 481	92,72
BELGIUM	76	103	35,53	19 394	79 745	311,18
SWITZERLAND	74 106	161 454	117,87	17 752 726	47 756 695	169,01
DENMARK	0	2	-	0	49	-
NORWAY	1 087	6 298	479,39	228 661	148 261	-35,16
SWEDEN	10	0	-100,00	241	0	-100,00
FINLAND	157	10	-93,63	9 647	2 179	-77,41
IRELAND	433	4 650	973,90	99 886	1 113 520	1 014,79
ITALY	80 845	88 317	9,24	2 057 378	2 427 968	18,01
SPAIN	10 921	2 831	-74,08	567 032	253 141	-55,36
GREECE	0	9	-	0	604	-
HUNGARY	6 999	4 413	-36,95	557 399	400 464	-28,15
POLAND	33 631	52 682	56,65	9 005 390	13 996 374	55,42
ROMANIA	0	2 521	-	0	36 005	-
BELARUS	5	0	-100,00	19 692	0	-100,00
KAZAKHSTAN	109	263	141,28	20 077	55 257	175,23
UKRAINE	90	338	275,56	10 015	41 751	316,88
LATVIA	92	1	-98,91	14 256	18	-99,87
GEORGIA	27	0	-100,00	957	0	-100,00
BOSNIA AND HERZEGOVINA	0	12	-	0	1 533	-
SLOVAKIA	18	61	238,89	929	4 620	397,31
SLOVENIA	1 925	760	-60,52	24 589	8 979	-63,48
CZECH REPUBLIC	665	5 141	673,08	67 949	216 989	219,34
RUSSIA FEDERATION	2 991	3 015	0,80	244 775	269 015	9,90

http://www.bps.go.id

TABEL 5. PERKEMBANGAN EKSPOR INDONESIA MENURUT KOMODITI DAN NEGARA TUJUAN
JANUARI-NOVEMBER 2013 DAN 2014

KOMODITI / NEGARA TUJUAN	BERAT BERSIH (KG)		PERUB	NILAI FOB (US $)		PERUB
	JAN-NOV 2013	JAN-NOV 2014	%	JAN-NOV 2013	JAN-NOV 2014	%
(1)	(2)	(3)	(4)	(5)	(6)	(7)
-ALAT UKUR	**376 718**	**579 057**	**53,71**	**24 074 106**	**42 507 574**	**76,57**
JAPAN	3 018	5 302	75,68	1 031 506	272 325	-73,60
HONG KONG	6 437	7 645	18,77	247 608	51 982	-79,01
KOREA, REPUBLIC OF	123	0	-100,00	1 923	0	-100,00
TAIWAN	0	46	-	0	567	-
CHINA	45 732	35 632	-22,09	3 269 559	1 708 083	-47,76
PAPUA NEW GUINEA	140	205	46,43	2 919	3 491	19,60
THAILAND	7 925	16 761	111,50	184 056	237 554	29,07
SINGAPORE	100 956	321 543	218,50	8 375 272	27 203 831	224,81
PHILIPPINES	7 803	130	-98,33	66 080	12 632	-80,88
MALAYSIA	80 890	33 798	-58,22	4 620 125	1 953 631	-57,71
MYANMAR	5	14	180,00	2	5 837	291 750,00
BRUNEI DARUSSALAM	1 456	5 129	252,27	30 500	932 871	2 958,59
VIET NAM	2 673	10 937	309,17	389 983	349 699	-10,33
INDIA	50	673	1 246,00	20 618	82 173	298,55
PAKISTAN	1 219	1	-99,92	130 022	139	-99,89
BANGLADESH	927	960	3,56	22 914	66 583	190,58
SRI LANKA	199	0	-100,00	55 632	0	-100,00
IRAQ	18	777	4 216,67	854	78 566	9 099,77
SAUDI ARABIA	968	2 272	134,71	185 250	286 432	54,62
KUWAIT	111	1 451	1 207,21	16 428	108 360	559,61
OMAN	1	0	-100,00	308	0	-100,00
TURKEY	0	70	-	0	9 500	-
UNITED ARAB EMIRATES	28 940	21 359	-26,20	650 835	1 050 099	61,35
QATAR	5	16	220,00	2 695	19 223	613,28
EGYPT	1 809	3	-99,83	34 005	3 613	-89,38
TUNISIA	0	15	-	0	6 599	-
ETHIOPIA	0	190	-	0	1 120	-
MOZAMBIQUE	80	150	87,50	6 074	2 322	-61,77
TOGO	0	30	-	0	34	-
GUINEA	0	1	-	0	229	-
ANGOLA	16	0	-100,00	10 284	0	-100,00
CONGO	0	518	-	0	31 428	-
CAMEROON	31	185	496,77	250	178 975	71 490,00
NIGERIA	166	900	442,17	24 929	25 843	3,67
GABON	5	910	18 100,00	1 504	38 347	2 449,67
MAURITANIA	0	342	-	0	10 832	-
BURKINA FASO	0	1	-	0	3	-
SOUTH AFRICA	13	900	6 823,08	2 378	935 780	39 251,56
AUSTRALIA	18 731	15 121	-19,27	783 467	296 409	-62,17
NEW ZEALAND	1 447	4	-99,72	23 894	105	-99,56
EAST TIMOR	776	5 129	560,95	12 913	3 141	-75,68
UNITED STATES	34 146	46 943	37,48	1 227 405	2 716 587	121,33
CANADA	898	277	-69,15	58 472	87 951	50,42
MEXICO	7	8	14,29	1 162	744	-35,97
VENEZUELA	370	5	-98,65	47 569	1 357	-97,15
ARGENTINA	21	0	-100,00	7 267	0	-100,00
BRAZIL	2 782	0	-100,00	4 412	0	-100,00
COLOMBIA	450	41	-90,89	28 357	13 099	-53,81
BOLIVIA	0	152	-	0	140 250	-
ECUADOR	0	422	-	0	31 668	-
PERU	0	205	-	0	46 450	-
TRINIDAD AND TOBAGO	300	0	-100,00	37 491	0	-100,00
GUADELOUPE	85	0	-100,00	314	0	-100,00
UNITED KINGDOM	1 579	11 124	604,50	483 387	406 501	-15,91
NETHERLANDS	103	575	458,25	10 635	372 558	3 403,13
FRANCE	11 210	8 327	-25,72	628 548	366 403	-41,71
GERMANY, FED. REP. OF	9 261	11 271	21,70	568 184	317 545	-44,11
AUSTRIA	722	68	-90,58	161 768	178	-99,89
BELGIUM	725	1 138	56,97	272 891	147 637	-45,90
SWITZERLAND	216	0	-100,00	14 349	0	-100,00
NORWAY	1	666	66 500,00	4 225	48 452	1 046,79
SWEDEN	295	380	28,81	4 400	1 650	-62,50
ITALY	74	1 016	1 272,97	767	124 383	16 116,82
SPAIN	105	850	709,52	10 287	255 847	2 387,09
LIECHTENSTEIN	8	0	-100,00	451	0	-100,00
POLAND	0	2 087	-	0	39 128	-
ROMANIA	12	2	-83,33	223	6 400	2 769,96
AZERBAIJAN	32	21	-34,38	4 969	1 937	-61,02
KAZAKHSTAN	0	14	-	0	8 047	-
SLOVAKIA	0	15	-	0	1 349	-
RUSSIA FEDERATION	646	4 330	570,28	291 786	1 403 095	380,86
-LONCENG, ARLOJI DAN BAGIANNYA	**6 297 545**	**6 113 628**	**-2,92**	**198 530 259**	**224 358 959**	**13,01**
JAPAN	160 828	193 813	20,51	26 735 471	27 341 389	2,27
HONG KONG	611 552	621 078	1,56	26 679 524	22 341 017	-16,26

http://www.bps.go.id

TABEL 5. PERKEMBANGAN EKSPOR INDONESIA MENURUT KOMODITI DAN NEGARA TUJUAN
JANUARI-NOVEMBER 2013 DAN 2014

KOMODITI / NEGARA TUJUAN	BERAT BERSIH (KG)		PERUB	NILAI FOB (US $)		PERUB
	JAN-NOV 2013	JAN-NOV 2014	%	JAN-NOV 2013	JAN-NOV 2014	%
(1)	(2)	(3)	(4)	(5)	(6)	(7)
KOREA, REPUBLIC OF	123 625	153 236	23,95	2 668 503	8 325 954	212,01
TAIWAN	503 009	475 958	-5,38	5 081 232	6 300 659	24,00
CHINA	180 743	112 702	-37,65	4 583 525	6 958 380	51,81
MACAU	30 494	16 006	-47,51	499 762	384 860	-22,99
PAPUA NEW GUINEA	1 714	503	-70,65	21 802	12 181	-44,13
THAILAND	865 280	613 952	-29,05	20 667 979	14 076 811	-31,89
SINGAPORE	868 660	1 051 479	21,05	23 964 257	54 059 420	125,58
PHILIPPINES	218 806	122 634	-43,95	3 530 895	2 461 230	-30,29
MALAYSIA	319 297	527 554	65,22	9 082 170	11 349 346	24,96
MYANMAR	20 766	35 049	68,78	159 467	361 330	126,59
CAMBODIA	5 210	1 012	-80,58	78 703	15 000	-80,94
BRUNEI DARUSSALAM	1 749	909	-48,03	112 443	1 915	-98,30
LAO PEOPLE'S DEM. REP.	0	43	-	0	207	-
VIET NAM	255 236	394 604	54,60	6 538 688	7 352 915	12,45
MALDIVES	14 113	1 815	-87,14	185 743	36 038	-80,60
INDIA	41 720	46 866	12,33	2 731 942	4 799 260	75,67
PAKISTAN	420	7 306	1 639,52	52 837	48 550	-8,11
BANGLADESH	40	30 562	76 305,00	17 542	603 800	3 342,02
SRI LANKA	4 148	2 132	-48,60	30 404	29 638	-2,52
IRAQ	10 367	207	-98,00	24 361	17 022	-30,13
IRAN (ISLAMIC REPUBLIC OF)	9 859	861	-91,27	49 482	22 679	-54,17
SAUDI ARABIA	707	875	23,76	13 295	307 755	2 214,82
ISRAIL	99	0	-100,00	8 298	0	-100,00
KUWAIT	16	30	87,50	520	5 110	882,69
JORDAN	404	800	98,02	9 081	18 500	103,72
LEBANON	0	2 077	-	0	36 225	-
PALESTINA	0	256	-	0	161	-
YEMEN	5	2	-60,00	160	499	211,88
OMAN	2 207	1 901	-13,86	23 719	8 384	-64,65
TURKEY	47	0	-100,00	1 528	0	-100,00
UNITED ARAB EMIRATES	1 654	16 620	904,84	85 415	448 164	424,69
QATAR	2 314	9	-99,61	32 281	9 159	-71,63
BAHRAIN	0	1 000	-	0	215 062	-
EGYPT	0	2 395	-	0	46 185	-
LIBYAN ARAB JAMAHIRIYA	0	1	-	0	2 762	-
MOROCCO	127 104	168 799	32,80	1 724 858	3 028 436	75,58
SUDAN	45	0	-100,00	1 377	0	-100,00
ETHIOPIA	0	376	-	0	5 691	-
TANZANIA, UNITED REP. OF	0	14 619	-	0	445 832	-
MADAGASCAR	6 921	0	-100,00	102 997	0	-100,00
KENYA	279	403	44,44	13 939	10 800	-22,52
REUNION	0	140	-	0	1 009	-
TOGO	0	33	-	0	141	-
GHANA	0	77	-	0	611	-
LIBERIA	419	0	-100,00	350	0	-100,00
GUINEA	0	8 000	-	0	6 250	-
ANGOLA	11	202	1 736,36	409	12 365	2 923,23
CONGO	0	4	-	0	1 150	-
CAMEROON	17 525	25 700	46,65	694 782	971 007	39,76
NIGERIA	8 875	1 763	-80,14	71 925	15 475	-78,48
GABON	27 319	4 391	-83,93	729 464	145 486	-80,06
COTE D'IVOIRE	241 212	373 099	54,68	3 044 334	4 617 401	51,67
SENEGAL	116 192	39 958	-65,61	775 054	393 063	-49,29
MAURITANIA	0	42	-	0	3 875	-
MALI	18	7 504	41 588,89	209	208 926	99 864,59
BURKINA FASO	21	16 313	77 580,95	219	250 838	114 437,90
UGANDA	0	12 020	-	0	172 911	-
NIGER	25 740	53 100	106,29	238 172	448 569	88,34
DJIBOUTI	0	16	-	0	228	-
SOUTH AFRICA	103 432	89 008	-13,95	576 079	443 822	-22,96
MALAWI	19 411	0	-100,00	570 482	0	-100,00
MAURITIUS	0	1	-	0	24	-
AUSTRALIA	345 930	68 031	-80,33	4 221 503	2 169 808	-48,60
NEW ZEALAND	12 022	3 845	-68,02	268 505	137 451	-48,81
GUAM	0	170	-	0	3 700	-
COOK ISLANDS	1 160	0	-100,00	12 288	0	-100,00
FIJI	16 672	12 438	-25,40	199 475	140 670	-29,48
SOLOMON ISLANDS	10	17	70,00	659	925	40,36
EAST TIMOR	63 390	31 598	-50,15	1 945 156	95 961	-95,07
UNITED STATES	128 764	141 750	10,09	16 684 500	13 083 140	-21,59
CANADA	5 772	11 375	97,07	381 953	525 201	37,50
MEXICO	117	2 400	1 951,28	4 237	172 143	3 962,85
GUATEMALA	82 109	67 937	-17,26	1 408 790	1 205 159	-14,45
HONDURAS	127	0	-100,00	1 140	0	-100,00
NICARAGUA	5 850	31 919	445,62	167 310	523 167	212,69
PANAMA	139	0	-100,00	4 471	0	-100,00
CUBA	351	103	-70,66	17 840	6 032	-66,19

http://www.bps.go.id

TABEL 5. PERKEMBANGAN EKSPOR INDONESIA MENURUT KOMODITI DAN NEGARA TUJUAN
JANUARI-NOVEMBER 2013 DAN 2014

KOMODITI / NEGARA TUJUAN	BERAT BERSIH (KG)		PERUB	NILAI FOB (US $)		PERUB
	JAN-NOV 2013	JAN-NOV 2014	%	JAN-NOV 2013	JAN-NOV 2014	%
(1)	(2)	(3)	(4)	(5)	(6)	(7)
CHILE	33 542	50 361	50,14	660 605	993 640	50,41
VENEZUELA	145	442	204,83	14 761	96 899	556,45
ARGENTINA	7 057	3 961	-43,87	301 792	167 056	-44,65
BRAZIL	7 464	39 014	422,70	1 151 690	1 779 826	54,54
COLOMBIA	37 767	3	-99,99	377 295	164	-99,96
BOLIVIA	2 900	300	-89,66	71 220	2 220	-96,88
URUGUAY	0	1	-	0	10	-
PARAGUAY	0	3	-	0	80	-
PERU	0	192	-	0	1 444	-
DOMINICAN REPUBLIC	7 719	6	-99,92	16 707	190	-98,86
COSTA RICA	47	0	-100,00	724	0	-100,00
CAPE VERDE	5 367	21	-99,61	160 706	256	-99,84
MAYOTTE	361	0	-100,00	12 344	0	-100,00
UNITED KINGDOM	25 106	10 795	-57,00	2 678 295	602 631	-77,50
NETHERLANDS	8 985	6 767	-24,69	355 977	159 878	-55,09
FRANCE	340 426	172 590	-49,30	12 574 131	7 246 428	-42,37
GERMANY, FED. REP. OF	143 102	114 031	-20,31	2 530 878	2 250 047	-11,10
AUSTRIA	257	93	-63,81	2 379	2 384	0,21
BELGIUM	573	660	15,18	100 862	54 908	-45,56
SWITZERLAND	2 303	3 030	31,57	133 654	139 177	4,13
DENMARK	2 250	1 708	-24,09	139 749	143 634	2,78
NORWAY	6 207	1 210	-80,51	40 070	80 829	101,72
SWEDEN	2 329	155	-93,34	201 039	68 564	-65,90
FINLAND	21	948	4 414,29	5 173	55 675	976,26
IRELAND	8 173	9 191	12,46	5 634 675	7 465 570	32,49
ITALY	9 125	2 811	-69,19	135 678	66 371	-51,08
SPAIN	290	32 174	10 994,48	752	671 005	89 129,39
GREECE	0	748	-	0	375 055	-
HUNGARY	9 376	10 419	11,12	719 399	294 109	-59,12
POLAND	15 772	26 804	69,95	2 551 539	4 098 392	60,62
ROMANIA	15	0	-100,00	255	0	-100,00
AZERBAIJAN	172	15	-91,28	25 426	10 456	-58,88
KAZAKHSTAN	0	1 584	-	0	276 646	-
UKRAINE	68	5	-92,65	4 878	116	-97,62
LATVIA	0	27	-	0	1 327	-
SLOVAKIA	4 820	0	-100,00	216 000	0	-100,00
SLOVENIA	1 440	28	-98,06	111 500	601	-99,46
CZECH REPUBLIC	2 340	0	-100,00	66 600	0	-100,00
RUSSIA FEDERATION	0	133	-	0	8 537	-
-COKLAT OLAHAN	**195 063 118**	**242 070 703**	**24,10**	**641 026 711**	**972 509 037**	**51,71**
JAPAN	5 203 106	5 537 648	6,43	22 114 063	32 942 215	48,97
HONG KONG	177 223	204 053	15,14	633 067	693 034	9,47
KOREA, DEM. PEOPLE'S REP.	6 125	0	-100,00	20 735	0	-100,00
KOREA, REPUBLIC OF	949 979	982 545	3,43	2 643 145	2 883 880	9,11
TAIWAN	374 937	228 127	-39,16	1 009 663	572 063	-43,34
CHINA	10 091 671	15 225 759	50,87	25 107 468	57 439 632	128,78
MONGOLIA	28 000	14 375	-48,66	63 000	29 125	-53,77
PAPUA NEW GUINEA	12 479	33 674	169,85	42 048	141 349	236,16
THAILAND	8 257 913	7 787 765	-5,69	24 304 495	20 095 435	-17,32
SINGAPORE	2 473 551	1 921 160	-22,33	8 913 690	9 886 487	10,91
PHILIPPINES	7 112 013	9 329 625	31,18	23 378 429	27 844 632	19,10
MALAYSIA	38 514 277	53 452 491	38,79	118 103 421	174 407 497	47,67
MYANMAR	101 777	82 569	-18,87	365 715	263 648	-27,91
CAMBODIA	5 206	8 981	72,51	25 201	41 141	63,25
BRUNEI DARUSSALAM	235 985	131 979	-44,07	620 829	511 839	-17,56
NEPAL	5 000	0	-100,00	13 769	0	-100,00
VIET NAM	327 717	403 822	23,22	888 320	1 119 200	25,99
MALDIVES	30 840	61 956	100,89	147 369	291 318	97,68
INDIA	3 536 944	5 078 776	43,59	9 483 706	15 941 897	68,10
PAKISTAN	306 412	281 572	-8,11	742 262	521 706	-29,71
BANGLADESH	342 625	230 242	-32,80	902 217	711 256	-21,17
SRI LANKA	79 001	96 898	22,65	151 947	161 322	6,17
IRAN (ISLAMIC REPUBLIC OF)	443 520	120 576	-72,81	798 357	203 026	-74,57
SAUDI ARABIA	542 844	591 820	9,02	1 859 008	2 370 389	27,51
ISRAIL	105 000	26 000	-75,24	275 629	37 700	-86,32
KUWAIT	286 474	218 954	-23,57	817 132	702 318	-14,05
JORDAN	43 080	9 582	-77,76	117 808	34 896	-70,38
LEBANON	0	43 140	-	0	72 610	-
YEMEN	1 055 424	811 932	-23,07	2 180 089	1 625 666	-25,43
OMAN	1 200	13 029	985,75	3 964	65 338	1 548,28
SYRIA ARAB REPUBLIC	0	28 000	-	0	55 492	-
TURKEY	1 712 000	1 201 600	-29,81	4 640 508	2 892 839	-37,66
UNITED ARAB EMIRATES	2 450 979	3 495 033	42,60	8 593 873	16 348 035	90,23
QATAR	11 923	11 906	-0,14	40 010	36 048	-9,90
BAHRAIN	117 863	103 322	-12,34	367 498	307 689	-16,27
EGYPT	1 068 350	675 331	-36,79	3 655 371	1 117 772	-69,42

http://www.bps.go.id

TABEL 5. PERKEMBANGAN EKSPOR INDONESIA MENURUT KOMODITI DAN NEGARA TUJUAN
JANUARI-NOVEMBER 2013 DAN 2014

KOMODITI / NEGARA TUJUAN	BERAT BERSIH (KG)		PERUB	NILAI FOB (US $)		PERUB
	JAN-NOV 2013	JAN-NOV 2014	%	JAN-NOV 2013	JAN-NOV 2014	%
(1)	(2)	(3)	(4)	(5)	(6)	(7)
LIBYAN ARAB JAMAHIRIYA	302	0	-100,00	840	0	-100,00
MOROCCO	102 000	56 000	-45,10	260 012	109 944	-57,72
TUNISIA	10 000	0	-100,00	13 500	0	-100,00
ALGERIA	324 000	266 490	-17,75	475 275	339 019	-28,67
SUDAN	1 296	0	-100,00	5 232	0	-100,00
ETHIOPIA	0	14 400	-	0	33 120	-
TANZANIA, UNITED REP. OF	37 680	39 420	4,62	96 262	85 671	-11,00
MADAGASCAR	158 620	142 536	-10,14	117 163	166 546	42,15
SOMALIA	0	1 600	-	0	23 100	-
KENYA	50 420	100 111	98,55	159 983	231 573	44,75
MOZAMBIQUE	367	12 097	3 196,19	1 843	49 873	2 606,08
TOGO	175 398	36 224	-79,35	492 424	95 750	-80,56
GHANA	81 200	55 160	-32,07	227 495	156 025	-31,42
ANGOLA	26 180	78 440	199,62	42 735	182 190	326,33
CAMEROON	59 000	130 132	120,56	117 710	283 513	140,86
NIGERIA	1 611 849	2 202 516	36,65	4 329 471	5 876 968	35,74
SIERRA LEONE	0	17 000	-	0	18 495	-
SENEGAL	0	96 000	-	0	85 045	-
MAURITANIA	6 020	24 290	303,49	17 630	67 665	283,81
MALI	0	23 680	-	0	59 200	-
BENIN	526 992	731 278	38,76	1 322 851	1 833 191	38,58
BURKINA FASO	0	11 161	-	0	27 904	-
GAMBIA	19 900	0	-100,00	7 960	0	-100,00
NIGER	0	28 512	-	0	59 400	-
SOUTH AFRICA	3 679 210	3 826 221	4,00	11 237 496	14 649 528	30,36
ZIMBABWE	14 000	28 000	100,00	40 600	68 964	69,86
MAURITIUS	75 260	11 752	-84,38	192 499	37 561	-80,49
AUSTRALIA	9 743 302	10 442 424	7,18	37 895 890	49 715 324	31,19
NEW ZEALAND	1 147 111	1 827 816	59,34	3 853 514	9 329 634	142,11
NEW CALEDONIA	177	0	-100,00	1 116	0	-100,00
VANUATU	0	1 284	-	0	17 637	-
AMERICAN SAMOA	273	32	-88,28	1 762	910	-48,35
FIJI	32 841	184 854	462,88	128 275	537 593	319,09
KIRIBATI	0	32	-	0	128	-
SAMOA	27 188	15 761	-42,03	68 729	39 001	-43,25
SOLOMON ISLANDS	25 851	38 963	50,72	101 538	61 947	-38,99
TONGA	10 788	1 751	-83,77	42 776	25 088	-41,35
EAST TIMOR	189 346	381 687	101,58	396 845	432 009	8,86
UNITED STATES	31 298 156	40 120 492	28,19	125 034 602	238 317 239	90,60
CANADA	6 381 864	2 868 733	-55,05	21 719 504	18 241 004	-16,02
MEXICO	5 060 037	1 901 200	-62,43	17 606 606	9 389 617	-46,67
CHILE	182 410	230 000	26,09	481 774	671 506	39,38
ARGENTINA	1 151 000	552 000	-52,04	3 422 521	1 249 166	-63,50
BRAZIL	4 504 080	4 264 300	-5,32	13 798 235	8 161 844	-40,85
BOLIVIA	64 500	43 500	-32,56	137 800	82 650	-40,02
URUGUAY	470 000	1 158 000	146,38	1 018 711	2 081 025	104,28
ECUADOR	50 400	25 200	-50,00	110 000	53 400	-51,45
GUYANA	6 475	5 203	-19,64	32 952	26 328	-20,10
DOMINICAN REPUBLIC	0	10 600	-	0	23 220	-
HAITI	0	3 427	-	0	14 280	-
UNITED KINGDOM	1 920 176	1 010 933	-47,35	6 712 971	6 891 676	2,66
NETHERLANDS	4 275 971	6 032 018	41,07	15 700 658	29 019 322	84,83
FRANCE	3 140 000	2 860 006	-8,92	11 683 288	15 747 278	34,78
GERMANY, FED. REP. OF	14 592 177	28 573 030	95,81	46 280 193	102 210 136	120,85
BELGIUM	182	794	336,26	8 213	44 978	447,64
SWITZERLAND	500 000	0	-100,00	1 467 121	0	-100,00
DENMARK	0	5 000	-	0	8 185	-
NORWAY	0	43	-	0	986	-
FINLAND	119 805	76 377	-36,25	379 292	158 699	-58,16
ITALY	8	706	8 725,00	20	38	90,00
SPAIN	7 379 500	10 203 750	38,27	15 127 750	16 389 848	8,34
GREECE	297 475	375 564	26,25	852 689	883 863	3,66
VATICAN CITY STATE	0	34 000	-	0	53 700	-
THE DEMOCRATIC REPUBLIC OF THE	17 000	0	-100,00	20 655	0	-100,00
HUNGARY	112 000	145 000	29,46	166 685	233 667	40,18
POLAND	105 000	85 000	-19,05	194 120	91 342	-52,95
ROMANIA	48 000	0	-100,00	44 000	0	-100,00
BULGARIA	50 000	0	-100,00	68 080	0	-100,00
ARMENIA	5 810	8 155	40,36	15 465	19 020	22,99
AZERBAIJAN	17 000	0	-100,00	25 500	0	-100,00
TURKMENISTAN	14 000	0	-100,00	39 277	0	-100,00
UKRAINE	268 700	167 700	-37,59	453 810	273 391	-39,76
UZBEKISTAN	66 008	0	-100,00	144 200	0	-100,00
LITHUANIA	114 000	0	-100,00	323 660	0	-100,00
LATVIA	0	83 000	-	0	113 819	-
ESTONIA	4 820 000	5 860 000	21,58	18 607 148	36 351 348	95,36
CROATIA	17 000	34 000	100,00	24 140	46 750	93,66

http://www.bps.go.id

TABEL 5. PERKEMBANGAN EKSPOR INDONESIA MENURUT KOMODITI DAN NEGARA TUJUAN
JANUARI-NOVEMBER 2013 DAN 2014

KOMODITI / NEGARA TUJUAN	BERAT BERSIH (KG)		PERUB	NILAI FOB (US $)		PERUB
	JAN-NOV 2013	JAN-NOV 2014	%	JAN-NOV 2013	JAN-NOV 2014	%
(1)	(2)	(3)	(4)	(5)	(6)	(7)
SLOVENIA	250	104 000	41 500,00	1 245	180 700	14 414,06
CZECH REPUBLIC	0	3 706	-	0	39 309	-
RUSSIA FEDERATION	3 866 125	5 953 400	53,99	14 650 594	28 371 693	93,66
-GULA TETES	**429 162 816**	**863 811 702**	**101,28**	**54 264 300**	**101 853 593**	**87,70**
JAPAN	18 002 980	18 064 010	0,34	2 025 331	1 813 918	-10,44
HONG KONG	2 085	14 923	615,73	2 763	20 774	651,86
KOREA, REPUBLIC OF	180 969 919	418 148 660	131,06	21 701 347	50 248 753	131,55
TAIWAN	40 501 290	82 832 746	104,52	5 589 146	9 365 250	67,56
CHINA	0	11	-	0	27	-
THAILAND	6 000 000	48 552 403	709,21	750 000	5 381 779	617,57
SINGAPORE	21 016	39 258	86,80	49 908	46 778	-6,27
PHILIPPINES	9 206 700	55 354 714	501,24	1 196 492	5 936 517	396,16
MALAYSIA	8 014 886	13 000 000	62,20	921 814	1 367 500	48,35
VIET NAM	112 504 910	31 640 757	-71,88	14 009 955	3 529 445	-74,81
MALDIVES	110	0	-100,00	340	0	-100,00
SAUDI ARABIA	0	6 384	-	0	44 930	-
ISRAIL	2 000	0	-100,00	6 667	0	-100,00
YEMEN	505	500	-0,99	580	250	-56,90
SOMALIA	0	17 339	-	0	89 579	-
MOZAMBIQUE	10 800	44 400	311,11	52 418	216 450	312,93
TOGO	0	10 800	-	0	52 650	-
LIBERIA	0	10 800	-	0	52 650	-
SIERRA LEONE	28 600	0	-100,00	117 000	0	-100,00
COTE D'IVOIRE	12 870	10 800	-16,08	52 650	52 650	0,00
SENEGAL	12 870	21 600	67,83	52 650	105 300	100,00
UGANDA	94 043	48 135	-48,82	725 347	370 093	-48,98
SOUTH AFRICA	0	10 000 000	-	0	1 100 000	-
AUSTRALIA	27	90 438	334 855,56	265	221 470	83 473,58
NEW ZEALAND	1 772 350	28 754 902	1 522,42	207 676	3 199 304	1 440,53
UNITED STATES	943	0	-100,00	5 159	0	-100,00
ECUADOR	3 000	0	-100,00	9 000	0	-100,00
PUERTO RICO	12 000 000	0	-100,00	1 546 800	0	-100,00
NETHERLANDS	30 597 090	140 648 080	359,68	3 939 999	16 665 749	322,99
GERMANY, FED. REP. OF	9 400 000	0	-100,00	1 287 800	0	-100,00
BELGIUM	22	42	90,91	11	27	145,45
NORWAY	800	0	-100,00	2 232	0	-100,00
SPAIN	0	16 500 000	-	0	1 971 750	-
SLOVENIA	3 000	0	-100,00	10 950	0	-100,00
-KERUPUK UDANG	**7 610 852**	**7 617 526**	**0,09**	**17 780 203**	**18 818 014**	**5,84**
JAPAN	30 404	29 988	-1,37	111 734	92 478	-17,23
HONG KONG	87 176	62 703	-28,07	321 842	216 210	-32,82
KOREA, REPUBLIC OF	1 045 116	1 116 966	6,87	2 246 205	2 566 027	14,24
TAIWAN	49 792	118 882	138,76	113 378	274 672	142,26
CHINA	160 378	243 085	51,57	511 170	779 744	52,54
SINGAPORE	177 971	137 595	-22,69	336 683	262 517	-22,03
PHILIPPINES	101	5 108	4 957,43	1 209	7 571	526,22
MALAYSIA	510 347	485 961	-4,78	384 306	274 077	-28,68
BRUNEI DARUSSALAM	0	2 445	-	0	1 342	-
INDIA	24 000	0	-100,00	22 694	0	-100,00
SAUDI ARABIA	425 572	300 378	-29,42	909 393	672 172	-26,09
YEMEN	350	1 045	198,57	93	5 001	5 277,42
UNITED ARAB EMIRATES	15 620	24 695	58,10	18 010	45 770	154,14
NIGERIA	83 340	0	-100,00	123 534	0	-100,00
AUSTRALIA	35 905	1 457	-95,94	114 531	6 094	-94,68
NEW CALEDONIA	2 389	0	-100,00	3 007	0	-100,00
EAST TIMOR	12 227	22 130	80,99	9 679	18 959	95,88
UNITED STATES	182 346	112 894	-38,09	708 278	435 140	-38,56
CANADA	3 924	6 050	54,18	21 846	34 230	56,69
SURINAME	0	180	-	0	1 245	-
UNITED KINGDOM	1 168 063	1 468 734	25,74	2 985 196	3 895 225	30,48
NETHERLANDS	3 216 785	3 033 387	-5,70	7 821 501	7 875 517	0,69
FRANCE	244 686	179 635	-26,59	571 747	439 485	-23,13
GERMANY, FED. REP. OF	99 524	214 665	115,69	335 351	757 803	125,97
BELGIUM	0	1 800	-	0	10 499	-
SWITZERLAND	0	636	-	0	2 389	-
DENMARK	0	13 955	-	0	39 603	-
IRELAND	19 300	0	-100,00	63 970	0	-100,00
SPAIN	15 536	33 152	113,39	44 846	104 244	132,45
-BUAH/SAYURAN OLAHAN	**509 694 703**	**736 808 776**	**44,56**	**379 113 151**	**550 157 333**	**45,12**
JAPAN	10 593 272	11 575 555	9,27	11 678 001	12 710 674	8,84
HONG KONG	1 796 874	1 471 586	-18,10	2 393 482	2 114 719	-11,65
KOREA, DEM. PEOPLE'S REP.	7 678	5 388	-29,83	31 757	22 405	-29,45
KOREA, REPUBLIC OF	1 730 870	2 158 917	24,73	2 262 400	3 576 271	58,07
TAIWAN	2 124 323	1 273 857	-40,03	5 423 683	3 169 453	-41,56

http://www.bps.go.id

TABEL 5. PERKEMBANGAN EKSPOR INDONESIA MENURUT KOMODITI DAN NEGARA TUJUAN
JANUARI-NOVEMBER 2013 DAN 2014

KOMODITI / NEGARA TUJUAN	BERAT BERSIH (KG)		PERUB	NILAI FOB (US $)		PERUB
	JAN-NOV 2013	JAN-NOV 2014	%	JAN-NOV 2013	JAN-NOV 2014	%
(1)	(2)	(3)	(4)	(5)	(6)	(7)
CHINA	18 394 488	116 305 289	532,28	8 750 961	35 948 271	310,79
MACAU	1 000	0	-100,00	3 700	0	-100,00
PAPUA NEW GUINEA	2 315	59 336	2 463,11	7 873	332 285	4 120,56
THAILAND	12 644 639	72 278 062	471,61	5 584 262	17 931 520	221,11
SINGAPORE	28 101 853	29 396 963	4,61	24 412 234	30 669 044	25,63
PHILIPPINES	20 318 820	37 497 396	84,55	8 413 472	25 215 067	199,70
MALAYSIA	169 013 720	188 608 331	11,59	25 408 330	27 021 240	6,35
CAMBODIA	128	13 464	10 418,75	951	5 148	441,32
BRUNEI DARUSSALAM	175 252	138 608	-20,91	426 905	405 112	-5,10
VIET NAM	21 817 002	34 603 904	58,61	28 389 455	46 805 005	64,87
MALDIVES	34 073	29 835	-12,44	44 627	33 151	-25,72
INDIA	17 639 262	13 263 766	-24,81	24 433 358	19 821 255	-18,88
PAKISTAN	8 637 350	3 778 237	-56,26	2 896 638	1 709 086	-41,00
BANGLADESH	2 420 811	12 508 937	416,73	2 018 499	14 518 026	619,25
SRI LANKA	45 000	34 126	-24,16	6 000	42 466	607,77
IRAQ	0	234 000	-	0	520 853	-
IRAN (ISLAMIC REPUBLIC OF)	124 235	68 900	-44,54	128 117	110 320	-13,89
SAUDI ARABIA	3 535 480	3 372 519	-4,61	5 211 622	5 066 089	-2,79
ISRAIL	725 620	1 657 174	128,38	1 569 640	2 551 180	62,53
KUWAIT	501 423	586 588	16,98	633 391	944 487	49,12
JORDAN	1 555 724	809 186	-47,99	3 180 113	2 348 555	-26,15
LEBANON	434 820	91 030	-79,06	1 447 425	154 746	-89,31
YEMEN	151 697	37 029	-75,59	182 042	69 522	-61,81
OMAN	115 000	3 991	-96,53	163 413	22 390	-86,30
SYRIA ARAB REPUBLIC	117 640	220 340	87,30	269 510	724 695	168,89
TURKEY	1 837 100	3 320 730	80,76	2 487 789	7 292 801	193,14
UNITED ARAB EMIRATES	3 549 534	3 478 715	-2,00	4 715 643	6 910 733	46,55
QATAR	191 255	225 338	17,82	371 504	439 377	18,27
BAHRAIN	361 598	325 231	-10,06	535 765	612 627	14,35
CYPRUS	14 400	50 500	250,69	12 960	112 350	766,90
EGYPT	3 413 752	2 145 395	-37,15	4 835 695	4 143 229	-14,32
LIBYAN ARAB JAMAHIRIYA	119 518	166 277	39,12	105 516	210 581	99,57
MOROCCO	176 000	0	-100,00	234 300	0	-100,00
TUNISIA	133 915	117 177	-12,50	685 710	602 822	-12,09
ALGERIA	191 520	251 030	31,07	315 466	429 810	36,25
SUDAN	101 821	299 727	194,37	165 808	671 005	304,69
ETHIOPIA	17 690	33 170	87,51	17 732	45 446	156,29
MADAGASCAR	0	5 000	-	0	10 750	-
SOMALIA	10 440	190 998	1 729,48	43 200	900 830	1 985,25
KENYA	13 000	25 000	92,31	8 865	55 250	523,24
MOZAMBIQUE	39 954	12 500	-68,71	61 212	24 850	-59,40
ANGOLA	141 550	257 500	81,91	211 250	527 130	149,53
CAMEROON	26 025	280	-98,92	36 880	172	-99,53
NIGERIA	284 705	110 590	-61,16	792 335	261 675	-66,97
SENEGAL	11 520	24 960	116,67	48 000	63 400	32,08
MAURITANIA	0	540	-	0	2 460	-
BENIN	4 500	43 900	875,56	5 138	57 078	1 010,90
GAMBIA	92 184	35 040	-61,99	391 268	199 200	-49,09
SEYCHELLES	0	17 925	-	0	38 062	-
SOUTH AFRICA	1 227 562	1 251 230	1,93	1 764 016	2 547 465	44,41
MAURITIUS	89 315	45 428	-49,14	146 173	137 504	-5,93
AUSTRALIA	6 251 826	6 101 856	-2,40	9 675 439	9 842 029	1,72
NEW ZEALAND	1 363 781	956 447	-29,87	1 814 147	2 235 534	23,23
NEW CALEDONIA	137	1 628	1 088,32	1 320	3 036	130,00
VANUATU	0	70	-	0	118	-
FIJI	5 346	11 337	112,07	3 513	8 151	132,02
SAMOA	270	0	-100,00	167	0	-100,00
CHRISTMAS ISLANDS	34	187	450,00	232	677	191,81
EAST TIMOR	288 668	185 289	-35,81	153 539	130 769	-14,83
UNITED STATES	52 183 000	56 133 410	7,57	61 672 742	68 557 234	11,16
CANADA	1 777 959	1 554 465	-12,57	3 397 868	2 771 403	-18,44
MEXICO	4 673 368	3 138 077	-32,85	3 633 053	2 558 513	-29,58
PANAMA	34 107	31 075	-8,89	39 225	34 712	-11,51
SURINAME	675	7 575	1 022,22	1 050	10 742	923,05
CHILE	1 632 113	934 781	-42,73	1 493 587	1 080 514	-27,66
ARGENTINA	11 693 354	9 757 059	-16,56	10 367 641	11 143 104	7,48
BRAZIL	5 775 016	10 304 025	78,42	8 264 003	22 296 050	169,80
COLOMBIA	105 768	117 822	11,40	98 670	142 574	44,50
BOLIVIA	55 080	116 800	112,06	48 600	137 670	183,27
URUGUAY	932 066	1 042 688	11,87	1 047 197	1 756 037	67,69
PARAGUAY	127 000	245 500	93,31	166 391	492 410	195,94
PERU	1 030 895	1 151 163	11,67	1 077 040	1 502 286	39,48
GUYANA	42 384	29 567	-30,24	24 029	23 701	-1,37
PUERTO RICO	140 376	190 645	35,81	218 045	183 150	-16,00
DOMINICAN REPUBLIC	12 500	138 722	1 009,78	15 000	173 038	1 053,59
COSTA RICA	144 500	248 650	72,08	191 690	565 478	195,00
DOMINICA	0	25 000	-	0	50 450	-

http://www.bps.go.id

TABEL 5. PERKEMBANGAN EKSPOR INDONESIA MENURUT KOMODITI DAN NEGARA TUJUAN
JANUARI-NOVEMBER 2013 DAN 2014

KOMODITI / NEGARA TUJUAN	BERAT BERSIH (KG)		PERUB	NILAI FOB (US $)		PERUB
	JAN-NOV 2013	JAN-NOV 2014	%	JAN-NOV 2013	JAN-NOV 2014	%
(1)	(2)	(3)	(4)	(5)	(6)	(7)
FRENCH POLYNESIA	0	480	-	0	3 117	-
MARTINIQUE	93 810	18 000	-80,81	125 112	23 271	-81,40
UNITED KINGDOM	2 686 062	3 443 788	28,21	3 366 673	6 381 126	89,54
NETHERLANDS	15 759 281	24 213 783	53,65	15 189 463	33 643 067	121,49
FRANCE	3 185 012	3 649 250	14,58	2 927 882	3 639 422	24,30
GERMANY, FED. REP. OF	17 780 359	15 542 858	-12,58	17 960 532	24 879 236	38,52
AUSTRIA	883 061	465 493	-47,29	856 436	638 823	-25,41
BELGIUM	2 187 666	3 394 165	55,15	2 957 424	6 401 018	116,44
SWITZERLAND	1 295 640	918 096	-29,14	1 474 259	1 169 243	-20,69
DENMARK	1 074 937	1 568 139	45,88	1 105 990	1 976 155	78,68
NORWAY	1 601 711	1 750 861	9,31	1 983 226	2 386 723	20,35
SWEDEN	2 469 620	1 715 384	-30,54	2 544 982	2 101 361	-17,43
FINLAND	3 022 831	5 058 524	67,34	2 826 949	5 888 495	108,30
IRELAND	26 475	127 501	381,59	43 056	191 993	345,91
ITALY	4 286 418	5 565 987	29,85	5 164 144	7 704 199	49,19
SPAIN	16 103 155	15 148 820	-5,93	18 194 553	19 144 148	5,22
PORTUGAL	448 600	543 000	21,04	575 526	1 115 394	93,80
ICELAND	13 620	0	-100,00	18 125	0	-100,00
GREECE	966 035	1 421 485	47,15	1 104 258	1 910 086	72,97
HUNGARY	159 968	369 460	130,96	207 595	522 440	151,66
POLAND	1 742 453	4 233 261	142,95	2 107 760	5 815 721	175,92
ROMANIA	17 690	66 105	273,69	14 251	62 075	335,58
BULGARIA	1 338 875	26 000	-98,06	648 847	55 081	-91,51
ALBANIA	12 225	0	-100,00	18 338	0	-100,00
ARMENIA	12 500	25 000	100,00	19 750	56 625	186,71
BELARUS	6 000	21 000	250,00	8 460	35 857	323,84
KAZAKHSTAN	0	25 000	-	0	40 950	-
UKRAINE	1 326 804	1 292 832	-2,56	1 447 419	2 449 558	69,24
UZBEKISTAN	0	52 946	-	0	54 125	-
LITHUANIA	223 193	352 158	57,78	244 061	454 641	86,28
LATVIA	139 250	233 104	67,40	175 374	294 349	67,84
ESTONIA	52 884	12 500	-76,36	39 621	30 150	-23,90
GEORGIA	40 628	13 000	-68,00	25 460	13 000	-48,94
CROATIA	715 956	481 748	-32,71	677 829	779 203	14,96
BOSNIA AND HERZEGOVINA	26 000	13 000	-50,00	31 200	27 820	-10,83
SLOVAKIA	0	476 080	-	0	381 680	-
SLOVENIA	804 250	977 440	21,53	771 736	1 826 921	136,73
CZECH REPUBLIC	392 459	1 063 827	171,07	439 360	1 111 031	152,87
RUSSIA FEDERATION	5 719 825	5 588 368	-2,30	7 049 226	10 390 207	47,40
-MINUMAN OLAHAN	**190 597 746**	**203 606 300**	**6,83**	**150 887 903**	**146 133 966**	**-3,15**
JAPAN	24 404 588	14 811 038	-39,31	21 184 672	12 911 606	-39,05
HONG KONG	9 769 059	6 800 211	-30,39	9 329 290	5 469 128	-41,38
KOREA, REPUBLIC OF	8 249 690	348 181	-95,78	7 190 485	337 355	-95,31
TAIWAN	4 784 232	2 959 515	-38,14	4 531 096	2 735 377	-39,63
CHINA	258 994	677 422	161,56	1 761 673	413 659	-76,52
MONGOLIA	16 676	16 164	-3,07	19 242	14 170	-26,36
MACAU	151 226	175 099	15,79	107 986	147 922	36,98
PAPUA NEW GUINEA	4 329 995	5 171 773	19,44	1 952 459	2 377 282	21,76
THAILAND	3 463 131	3 930 094	13,48	3 903 106	3 198 145	-18,06
SINGAPORE	26 805 341	30 898 156	15,27	26 696 053	21 578 165	-19,17
PHILIPPINES	24 762 766	54 898 981	121,70	23 113 657	49 555 223	114,40
MALAYSIA	7 091 351	5 252 819	-25,93	7 456 259	4 984 353	-33,15
MYANMAR	21 857	78 488	259,10	15 927	64 228	303,26
CAMBODIA	34 930	116 572	233,73	24 289	70 557	190,49
BRUNEI DARUSSALAM	5 532 126	5 830 976	5,40	2 508 668	2 767 116	10,30
VIET NAM	997 522	1 175 907	17,88	754 031	813 189	7,85
MALDIVES	303 071	318 107	4,96	353 276	244 763	-30,72
INDIA	3 150	6 183	96,29	12 598	12 337	-2,07
PAKISTAN	59 797	12 386	-79,29	91 051	20 803	-77,15
IRAN (ISLAMIC REPUBLIC OF)	87 480	0	-100,00	197 400	0	-100,00
SAUDI ARABIA	567 353	819 521	44,45	287 217	468 617	63,16
KUWAIT	9 688	16 781	73,21	6 858	10 630	55,00
LEBANON	25 600	0	-100,00	30 852	0	-100,00
PALESTINA	33 080	0	-100,00	17 360	0	-100,00
YEMEN	2 773	38 136	1 275,26	2 485	91 049	3 563,94
OMAN	454 086	2 065 824	354,94	289 778	1 305 174	350,40
UNITED ARAB EMIRATES	504 274	2 330 715	362,19	354 954	1 629 362	359,03
QATAR	109 835	177 389	61,50	71 769	111 144	54,86
BAHRAIN	35 225	226 652	543,44	23 029	148 490	544,80
EGYPT	13 215	13 215	0,00	9 825	9 870	0,46
LIBYAN ARAB JAMAHIRIYA	34 080	12 000	-64,79	12 110	7 600	-37,24
ALGERIA	24 192	0	-100,00	30 912	0	-100,00
SUDAN	198 914	176 032	-11,50	159 420	134 928	-15,36
TANZANIA, UNITED REP. OF	12 800	40 410	215,70	14 080	55 148	291,68
MADAGASCAR	18 970	7 030	-62,94	1 939	18 752	867,10
SOMALIA	14 390	69 067	379,97	9 180	42 855	366,83

http://www.bps.go.id

TABEL 5. PERKEMBANGAN EKSPOR INDONESIA MENURUT KOMODITI DAN NEGARA TUJUAN
JANUARI-NOVEMBER 2013 DAN 2014

KOMODITI / NEGARA TUJUAN	BERAT BERSIH (KG)		PERUB	NILAI FOB (US $)		PERUB
	JAN-NOV 2013	JAN-NOV 2014	%	JAN-NOV 2013	JAN-NOV 2014	%
(1)	(2)	(3)	(4)	(5)	(6)	(7)
KENYA	97 400	84 787	-12,95	80 466	61 355	-23,75
TOGO	23 687	19 439	-17,93	8 691	8 094	-6,87
GHANA	0	35 500	-	0	44 666	-
LIBERIA	0	16 309	-	0	17 015	-
GUINEA	2 106	28 770	1 266,10	2 048	7 376	260,16
CONGO	735	584	-20,54	396	55	-86,11
CAMEROON	14 975	406	-97,29	17 442	144	-99,17
NIGERIA	274 591	113 279	-58,75	417 772	153 793	-63,19
SIERRA LEONE	4 329	3 444	-20,44	4 460	4 568	2,42
GABON	0	588	-	0	1 170	-
COTE D'IVOIRE	45	611	1 257,78	51	681	1 235,29
SENEGAL	88	2 549	2 796,59	134	738	450,75
MALI	13	0	-100,00	12	0	-100,00
BENIN	17 762	0	-100,00	14 165	0	-100,00
GAMBIA	145	0	-100,00	86	0	-100,00
SEYCHELLES	1 281	1 980	54,57	2 073	755	-63,58
UGANDA	64	0	-100,00	8	0	-100,00
NIGER	0	364	-	0	135	-
SOUTH AFRICA	0	43	-	0	10	-
COMOROS	0	37 488	-	0	63 347	-
AUSTRALIA	5 484 143	2 559 198	-53,33	6 052 995	2 384 060	-60,61
NEW ZEALAND	85 790	46 563	-45,72	62 140	48 719	-21,60
MICRONESIA, FED. STATES OF	36 750	33 486	-8,88	6 410	5 979	-6,72
NAURU	164 101	266 411	62,35	57 124	41 858	-26,72
NEW CALEDONIA	1 025	1 498	46,15	838	5 282	530,31
NORTHERN MARIANA ISLANDS	2 057	6 487	215,36	2 367	12 696	436,38
VANUATU	41 425	37 638	-9,14	19 778	24 763	25,20
AMERICAN SAMOA	102 576	188 802	84,06	50 370	87 642	74,00
FIJI	8 590	1 080	-87,43	17 008	2 214	-86,98
KIRIBATI	118 866	201 689	69,68	25 275	60 527	139,47
MARSHALL ISLANDS	0	16 272	-	0	2 712	-
SAMOA	20 369	10 634	-47,79	19 182	15 136	-21,09
SOLOMON ISLANDS	365 734	399 750	9,30	89 845	143 081	59,25
TONGA	25 380	16 197	-36,18	57 036	18 733	-67,16
TUVALU	737	0	-100,00	567	0	-100,00
CHRISTMAS ISLANDS	17 196	540	-96,86	50 890	3 358	-93,40
EAST TIMOR	41 392 333	39 912 645	-3,57	14 328 336	13 718 553	-4,26
UNITED STATES	14 275 166	12 342 702	-13,54	11 891 364	10 495 947	-11,73
CANADA	470 359	530 400	12,76	389 269	449 919	15,58
PANAMA	10 175	0	-100,00	12 925	0	-100,00
SURINAME	0	1 424	-	0	5 037	-
TRINIDAD AND TOBAGO	0	18 900	-	0	15 957	-
ARUBA	0	10 800	-	0	9 101	-
FRENCH POLYNESIA	0	390	-	0	506	-
UNITED KINGDOM	3 762 354	5 812 676	54,50	3 194 079	4 909 264	53,70
NETHERLANDS	355 289	349 273	-1,69	1 145 891	664 648	-42,00
FRANCE	380	7 846	1 964,74	1 920	2 614	36,15
GERMANY, FED. REP. OF	178 580	5 720	-96,80	124 219	7 163	-94,23
BELGIUM	2 052	283	-86,21	1 070	2 078	94,21
SWITZERLAND	1 218	6 602	442,04	2 116	78 079	3 589,93
FINLAND	34 560	4 123	-88,07	78 000	75 180	-3,62
ITALY	4 700	4 791	1,94	825	1 752	112,36
SPAIN	0	944 000	-	0	679 215	-
GREECE	0	19 940	-	0	20 937	-
ANDORRA	0	15 627	-	0	8 672	-
HUNGARY	5 160	8 400	62,79	6 345	11 320	78,41
UKRAINE	8 003	0	-100,00	126 929	0	-100,00
SLOVENIA	0	6 528	-	0	8 365	-
-ROKOK DAN TEMBAKAU OLAHAN	**90 211 551**	**91 625 789**	**1,57**	**767 960 343**	**862 504 092**	**12,31**
JAPAN	134 823	86 610	-35,76	2 099 026	2 095 516	-0,17
HONG KONG	241 865	135 262	-44,08	2 399 099	1 798 852	-25,02
KOREA, DEM. PEOPLE'S REP.	39 462	9 600	-75,67	149 310	42 240	-71,71
KOREA, REPUBLIC OF	167 465	104 915	-37,35	1 073 128	648 909	-39,53
TAIWAN	113 930	210 040	84,36	1 469 812	2 449 089	66,63
CHINA	109 958	5 151	-95,32	856 893	70 447	-91,78
MACAU	420	4 776	1 037,14	5 325	45 730	758,78
PAPUA NEW GUINEA	60	1 133	1 788,33	4 127	17 831	332,06
THAILAND	3 617 752	4 682 071	29,42	22 890 964	33 562 513	46,62
SINGAPORE	11 503 370	9 127 571	-20,65	126 589 745	105 792 616	-16,43
PHILIPPINES	3 110 029	2 565 063	-17,52	14 946 996	15 447 076	3,35
MALAYSIA	14 589 696	16 208 664	11,10	215 344 175	237 263 195	10,18
CAMBODIA	29 880 976	35 959 614	20,34	204 154 013	278 872 418	36,60
BRUNEI DARUSSALAM	4 186	0	-100,00	46 561	0	-100,00
LAO PEOPLE'S DEM. REP.	11 052	7 629	-30,97	234 700	101 990	-56,54
NEPAL	0	5 573	-	0	68 559	-
VIET NAM	3 190 815	3 354 695	5,14	26 967 040	34 474 996	27,84

http://www.bps.go.id

TABEL 5. PERKEMBANGAN EKSPOR INDONESIA MENURUT KOMODITI DAN NEGARA TUJUAN
JANUARI-NOVEMBER 2013 DAN 2014

KOMODITI / NEGARA TUJUAN	BERAT BERSIH (KG)		PERUB	NILAI FOB (US $)		PERUB
	JAN-NOV 2013	JAN-NOV 2014	%	JAN-NOV 2013	JAN-NOV 2014	%
(1)	(2)	(3)	(4)	(5)	(6)	(7)
MALDIVES	65 455	74 644	14,04	833 082	940 655	12,91
INDIA	246 470	315 794	28,13	2 388 362	2 218 388	-7,12
PAKISTAN	28 483	462	-98,38	207 716	2 950	-98,58
BANGLADESH	12 736	82 596	548,52	43 938	212 209	382,97
SRI LANKA	187 342	260 124	38,85	3 910 444	5 992 742	53,25
AFGHANISTAN	0	239	-	0	2 052	-
IRAQ	6 300	0	-100,00	82 750	0	-100,00
IRAN (ISLAMIC REPUBLIC OF)	2 573 052	411 516	-84,01	10 856 036	2 055 480	-81,07
SAUDI ARABIA	346 458	296 934	-14,29	4 298 901	3 552 864	-17,35
JORDAN	28 728	861 840	2 900,00	113 400	3 628 800	3 100,00
LEBANON	83 708	51 343	-38,66	359 336	211 511	-41,14
SYRIA ARAB REPUBLIC	1 666 726	2 173 737	30,42	7 426 476	9 069 228	22,12
TURKEY	676 565	451 464	-33,27	2 862 460	2 145 873	-25,03
UNITED ARAB EMIRATES	2 210 607	914 742	-58,62	12 511 803	5 573 984	-55,45
QATAR	2 696	3 926	45,62	22 665	32 020	41,28
BAHRAIN	1 248	908	-27,24	12 400	9 210	-25,73
CYPRUS	2 908	1 538	-47,11	80 561	35 956	-55,37
EGYPT	183 882	259 860	41,32	645 613	365 950	-43,32
KENYA	0	396 000	-	0	2 162 160	-
CAMEROON	108 900	138 600	27,27	434 521	524 543	20,72
SENEGAL	5	0	-100,00	33	0	-100,00
MAURITANIA	232 242	0	-100,00	856 682	0	-100,00
DJIBOUTI	71 820	28 728	-60,00	283 500	113 400	-60,00
SOUTH AFRICA	532	328	-38,35	8 921	4 800	-46,19
MAURITIUS	528	336	-36,36	9 280	4 480	-51,72
AUSTRALIA	253 396	364 831	43,98	3 482 832	5 027 351	44,35
NEW ZEALAND	59 802	72 892	21,89	879 922	1 943 561	120,88
MICRONESIA, FED. STATES OF	188	407	116,49	1 877	5 402	187,80
NEW CALEDONIA	11 645	0	-100,00	68 000	0	-100,00
EAST TIMOR	1 001 079	1 023 720	2,26	13 694 726	14 232 675	3,93
UNITED STATES	3 234 145	2 713 993	-16,08	14 617 126	10 528 725	-27,97
CANADA	2 738	6 983	155,04	49 754	128 080	157,43
NICARAGUA	18 000	128 000	611,11	136 102	1 129 060	729,57
PANAMA	883 110	638 240	-27,73	2 132 702	820 800	-61,51
SURINAME	80	310	287,50	4 400	13 160	199,09
CHILE	16 801	18 996	13,06	252 560	234 340	-7,21
ARGENTINA	0	654	-	0	26 684	-
BRAZIL	87 205	256 987	194,69	656 964	1 429 686	117,62
COLOMBIA	672	980	45,83	8 040	11 000	36,82
URUGUAY	139 000	41 700	-70,00	1 128 440	45 000	-96,01
PARAGUAY	272 050	288 046	5,88	7 070 022	7 636 146	8,01
PERU	0	1 393	-	0	14 644	-
PUERTO RICO	1 185 000	270 000	-77,22	2 687 784	621 900	-76,86
BELIZE	236 810	165 600	-30,07	694 440	207 000	-70,19
DOMINICAN REPUBLIC	1 057 080	63 954	-93,95	1 453 560	843 246	-41,99
HAITI	19 200	39 400	105,21	34 286	65 010	89,61
ARUBA	4 460	5 935	33,07	74 565	71 233	-4,47
NETHERLANDS ANTILLES	32 117	26 071	-18,82	466 089	350 377	-24,83
UNITED KINGDOM	342 693	474 897	38,58	1 387 206	3 309 631	138,58
NETHERLANDS	949 999	688 846	-27,49	4 346 894	3 509 044	-19,27
FRANCE	139	74 541	53 526,62	5 157	30 769	496,65
GERMANY, FED. REP. OF	957 056	998 760	4,36	11 398 411	18 407 840	61,49
AUSTRIA	1 199	1 177	-1,83	19 500	19 116	-1,97
BELGIUM	2 822 915	3 027 235	7,24	18 774 937	20 612 102	9,79
SWITZERLAND	1 015	100 799	9 830,94	27 168	725 691	2 571,12
DENMARK	113 957	72 553	-36,33	2 179 699	2 708 956	24,28
SWEDEN	8 600	29 400	241,86	41 968	107 970	157,27
ITALY	328 850	173 712	-47,18	869 221	296 871	-65,85
SPAIN	94 493	40 424	-57,22	1 025 911	544 161	-46,96
PORTUGAL	61 507	266 896	333,93	2 508 588	8 533 009	240,15
GREECE	0	65 716	-	0	1 711 623	-
ANDORRA	0	88	-	0	1 460	-
HUNGARY	2 057	3 907	89,94	35 150	81 116	130,77
POLAND	62 644	17 196	-72,55	1 493 279	393 386	-73,66
ROMANIA	2 524	3 536	40,10	45 120	65 800	45,83
BULGARIA	20 130	0	-100,00	61 886	0	-100,00
LITHUANIA	113 440	227 483	100,53	4 734 032	4 192 244	-11,44
GEORGIA	31	3 527	11 277,42	2 122	36 423	1 616,45
SLOVAKIA	143	35	-75,52	3 991	2 006	-49,74
SLOVENIA	0	19 200	-	0	34 560	-
CZECH REPUBLIC	1 989	1 286	-35,34	33 166	23 382	-29,50
RUSSIA FEDERATION	358 342	5 487	-98,47	1 892 952	76 000	-95,99
MONTENEGRO	0	5 970	-	0	84 620	-
-DAGING TERNAK	**3 559 653**	**3 536 462**	**-0,65**	**19 656 809**	**20 572 357**	**4,66**
JAPAN	1 800	25	-98,61	12 376	235	-98,10
HONG KONG	172 427	199 995	15,99	171 215	231 834	35,41

http://www.bps.go.id

TABEL 5. PERKEMBANGAN EKSPOR INDONESIA MENURUT KOMODITI DAN NEGARA TUJUAN
JANUARI-NOVEMBER 2013 DAN 2014

KOMODITI / NEGARA TUJUAN	BERAT BERSIH (KG)		PERUB	NILAI FOB (US $)		PERUB
	JAN-NOV 2013	JAN-NOV 2014	%	JAN-NOV 2013	JAN-NOV 2014	%
(1)	(2)	(3)	(4)	(5)	(6)	(7)
KOREA, REPUBLIC OF	24 640	40 930	66,11	105 954	205 293	93,76
TAIWAN	11 760	0	-100,00	11 760	0	-100,00
CHINA	8 300	10 727	29,24	38 862	76 672	97,29
SINGAPORE	2 848	27 063	850,25	4 962	35 218	609,75
MALAYSIA	42 800	52 950	23,71	119 221	52 102	-56,30
VIET NAM	45 095	23 160	-48,64	18 197	11 028	-39,40
EAST TIMOR	242	545	125,21	107	314	193,46
CANADA	38 294	19 428	-49,27	277 323	170 923	-38,37
UNITED KINGDOM	0	2 403	-	0	19 793	-
NETHERLANDS	360 328	290 006	-19,52	2 341 244	2 087 613	-10,83
FRANCE	814 526	828 742	1,75	5 349 676	5 617 019	5,00
BELGIUM	2 036 587	2 024 488	-0,59	11 205 842	11 981 258	6,92
SWITZERLAND	0	16 000	-	0	83 055	-
FINLAND	6	0	-100,00	70	0	-100,00
-DAGING UNGGAS	0	**15**	**-**	0	**37**	**-**
MALAYSIA	0	15	-	0	37	-
-IKAN OLAHAN	**224 726 345**	**245 308 022**	**9,16**	**1 318 497 621**	**1 476 765 243**	**12,00**
JAPAN	30 012 149	34 510 026	14,99	205 481 544	213 066 513	3,69
HONG KONG	1 424 611	1 502 893	5,49	12 172 541	15 005 120	23,27
KOREA, REPUBLIC OF	6 903 658	5 607 661	-18,77	21 754 564	20 330 568	-6,55
TAIWAN	4 304 353	7 437 009	72,78	11 379 961	19 875 781	74,66
CHINA	3 612 756	7 200 670	99,31	6 968 890	10 743 741	54,17
PAPUA NEW GUINEA	1 421 868	1 951 135	37,22	2 287 526	3 055 083	33,55
THAILAND	13 552 938	15 973 008	17,86	49 675 237	31 015 871	-37,56
SINGAPORE	3 712 530	6 101 431	64,35	14 699 628	23 162 627	57,57
PHILIPPINES	346 920	280 658	-19,10	707 408	520 004	-26,49
MALAYSIA	8 440 546	11 277 944	33,62	21 731 105	25 620 271	17,90
MYANMAR	0	1 188	-	0	3 300	-
CAMBODIA	25	0	-100,00	50	0	-100,00
BRUNEI DARUSSALAM	21 311	24 543	15,17	39 478	50 488	27,89
VIET NAM	4 423 429	3 574 197	-19,20	10 667 763	13 685 323	28,29
MALDIVES	3 780	455	-87,96	176 757	12 227	-93,08
INDIA	40	185	362,50	500	2 621	424,20
BANGLADESH	0	1 053	-	0	3 284	-
SRI LANKA	4 146 888	2 739 900	-33,93	5 761 979	3 049 651	-47,07
IRAN (ISLAMIC REPUBLIC OF)	40 000	33 404	-16,49	119 040	124 085	4,24
SAUDI ARABIA	10 416 564	10 639 733	2,14	55 378 036	50 524 291	-8,76
ISRAIL	458 895	455 416	-0,76	2 126 585	2 088 228	-1,80
KUWAIT	473 972	87 930	-81,45	2 222 112	345 450	-84,45
JORDAN	1 716 918	1 215 868	-29,18	7 480 428	4 767 003	-36,27
LEBANON	141 050	106 801	-24,28	682 874	522 628	-23,47
YEMEN	1 482 429	1 162 493	-21,58	6 256 827	4 821 475	-22,94
OMAN	659 238	342 478	-48,05	3 093 900	1 129 854	-63,48
SYRIA ARAB REPUBLIC	40 040	235 500	488,16	119 293	709 600	494,84
TURKEY	114 556	0	-100,00	506 855	0	-100,00
UNITED ARAB EMIRATES	283 288	655 650	131,44	2 479 784	3 241 963	30,74
QATAR	37 598	14 032	-62,68	206 484	90 969	-55,94
BAHRAIN	8 368	5 524	-33,99	59 724	37 913	-36,52
CYPRUS	3 905	11 193	186,63	38 934	61 172	57,12
EGYPT	1 274 568	1 932 688	51,63	5 342 050	6 966 328	30,41
LIBYAN ARAB JAMAHIRIYA	1 905 034	1 858 428	-2,45	9 551 943	7 189 658	-24,73
MOROCCO	57 797	29 376	-49,17	246 595	126 000	-48,90
TUNISIA	32 000	0	-100,00	76 200	0	-100,00
ALGERIA	700 000	640 530	-8,50	2 505 300	1 984 288	-20,80
SUDAN	78 375	142 115	81,33	240 180	380 000	58,21
ERITREA	0	60 000	-	0	169 920	-
NAMIBIA	324 654	291 540	-10,20	812 180	578 181	-28,81
TANZANIA, UNITED REP. OF	295 500	96 669	-67,29	810 000	226 922	-71,98
MADAGASCAR	37 100	0	-100,00	90 557	0	-100,00
KENYA	170 691	40 000	-76,57	286 953	134 400	-53,16
REUNION	49 297	61 827	25,42	317 817	400 696	26,08
MOZAMBIQUE	1 154 557	1 072 753	-7,09	1 518 950	1 726 764	13,68
BOTSWANA	0	66 740	-	0	105 960	-
EQUATORIAL GUINEA	20 000	40 000	100,00	57 600	105 600	83,33
TOGO	430 142	259 925	-39,57	1 196 082	700 596	-41,43
GHANA	5 027 073	3 058 538	-39,16	11 511 880	7 380 188	-35,89
LIBERIA	193 363	173 650	-10,19	522 830	430 889	-17,59
GUINEA	5 250	0	-100,00	4 275	0	-100,00
ANGOLA	1 234 326	1 342 027	8,73	2 428 287	2 469 050	1,68
CONGO	176 529	310 080	75,65	403 374	612 200	51,77
CAMEROON	377 627	1 032 195	173,34	1 047 895	2 810 139	168,17
NIGERIA	542 813	414 051	-23,72	1 371 617	1 112 326	-18,90
SIERRA LEONE	133 194	39 313	-70,48	318 700	113 220	-64,47
GABON	94 803	471 187	397,02	224 629	1 202 343	435,26
COTE D'IVOIRE	925 741	413 844	-55,30	2 293 845	918 152	-59,97

http://www.bps.go.id

TABEL 5. PERKEMBANGAN EKSPOR INDONESIA MENURUT KOMODITI DAN NEGARA TUJUAN
JANUARI-NOVEMBER 2013 DAN 2014

KOMODITI / NEGARA TUJUAN	BERAT BERSIH (KG)		PERUB	NILAI FOB (US $)		PERUB
	JAN-NOV 2013	JAN-NOV 2014	%	JAN-NOV 2013	JAN-NOV 2014	%
(1)	(2)	(3)	(4)	(5)	(6)	(7)
SENEGAL	120 000	158 275	31,90	317 680	406 518	27,96
MAURITANIA	20 000	60 000	200,00	56 960	158 400	178,09
MALI	56 999	236 875	315,58	156 661	620 775	296,25
BENIN	561 067	386 000	-31,20	1 553 349	1 045 580	-32,69
BURKINA FASO	0	59 888	-	0	162 894	-
GUINEA BISSAU	20 000	0	-100,00	57 600	0	-100,00
GAMBIA	220 000	39 745	-81,93	639 150	104 214	-83,69
SEYCHELLES	5 865	0	-100,00	13 694	0	-100,00
SOUTH AFRICA	317 255	187 659	-40,85	1 186 003	902 244	-23,93
MALAWI	15 500	31 000	100,00	29 000	53 400	84,14
COMOROS	0	19 963	-	0	57 492	-
MAURITIUS	341 896	379 137	10,89	1 057 469	1 096 677	3,71
AUSTRALIA	4 162 851	5 288 767	27,05	29 259 148	36 897 711	26,11
NEW ZEALAND	95 008	78 475	-17,40	408 741	352 662	-13,72
GUAM	92 927	95 846	3,14	664 863	766 764	15,33
NEW CALEDONIA	60 002	20 001	-66,67	171 420	56 880	-66,82
NORTHERN MARIANA ISLANDS	155	0	-100,00	236	0	-100,00
VANUATU	17 484	0	-100,00	33 741	0	-100,00
AMERICAN SAMOA	37 190	31 080	-16,43	51 044	147 000	187,99
FIJI	143 632	78 295	-45,49	340 738	167 528	-50,83
KIRIBATI	835	0	-100,00	2 393	0	-100,00
SAMOA	147 709	55 518	-62,41	195 899	71 657	-63,42
TUVALU	714	0	-100,00	1 990	0	-100,00
CHRISTMAS ISLANDS	5	395	7 800,00	50	2 749	5 398,00
EAST TIMOR	1 087 822	1 287 452	18,35	1 595 514	1 756 713	10,10
UNITED STATES	54 220 454	62 256 321	14,82	498 173 806	646 055 367	29,68
CANADA	2 172 111	1 854 196	-14,64	12 500 603	10 612 634	-15,10
MEXICO	939 166	1 091 007	16,17	4 481 952	4 282 512	-4,45
GUATEMALA	64 223	52 111	-18,86	119 984	119 984	0,00
PANAMA	1 961 669	48 990	-97,50	1 620 360	395 858	-75,57
CHILE	124 275	98 171	-21,01	733 087	545 464	-25,59
BRAZIL	0	20 000	-	0	61 600	-
COLOMBIA	16 250	0	-100,00	49 500	0	-100,00
PERU	693 317	52 564	-92,42	3 430 460	182 237	-94,69
BAHAMAS	0	56 343	-	0	154 012	-
PUERTO RICO	249 352	116 479	-53,29	2 832 760	1 421 921	-49,80
DOMINICAN REPUBLIC	143 218	246 251	71,94	603 451	1 098 574	82,05
COSTA RICA	22 000	0	-100,00	136 000	0	-100,00
BERMUDA	17 352	0	-100,00	154 661	0	-100,00
MARTINIQUE	141 530	179 229	26,64	458 685	816 414	77,99
NETHERLANDS ANTILLES	23 081	41 946	81,73	175 008	340 989	94,84
GUADELOUPE	33 955	45 940	35,30	172 106	280 273	62,85
MAYOTTE	40 825	0	-100,00	121 888	0	-100,00
UNITED KINGDOM	10 025 147	10 504 974	4,79	55 649 298	57 624 324	3,55
NETHERLANDS	5 860 850	7 091 205	20,99	50 843 885	69 193 301	36,09
FRANCE	1 960 961	2 202 282	12,31	12 627 589	16 750 130	32,65
GERMANY, FED. REP. OF	7 414 442	6 201 779	-16,36	38 535 222	39 444 510	2,36
AUSTRIA	35 005	109 899	213,95	85 778	314 085	266,16
BELGIUM	2 800 810	1 558 988	-44,34	15 335 178	11 422 881	-25,51
SWITZERLAND	111 908	31 242	-72,08	519 262	131 824	-74,61
MONACO	31 000	0	-100,00	48 000	0	-100,00
DENMARK	402 067	272 421	-32,24	1 919 450	1 651 322	-13,97
NORWAY	772	0	-100,00	6 374	0	-100,00
SWEDEN	105 365	33 758	-67,96	679 366	304 727	-55,15
FINLAND	17 250	1	-99,99	318 750	9	-100,00
IRELAND	0	37 224	-	0	112 200	-
ITALY	3 853 476	7 319 580	89,95	30 977 664	47 168 984	52,27
SPAIN	649 344	1 669 394	157,09	4 873 594	7 067 313	45,01
PORTUGAL	4 518 852	3 083 617	-31,76	27 816 006	12 881 107	-53,69
GREECE	107 916	49 566	-54,07	475 332	257 098	-45,91
THE DEMOCRATIC REPUBLIC OF THE	1 290 008	1 276 831	-1,02	3 205 438	3 008 590	-6,14
POLAND	15 126	2 878	-80,97	74 290	8 635	-88,38
ROMANIA	17 376	0	-100,00	48 094	0	-100,00
BULGARIA	250 540	222 173	-11,32	942 327	672 300	-28,66
ALBANIA	20 000	56 150	180,75	63 200	172 110	172,33
BELARUS	80 000	94 230	17,79	2 153 612	2 786 510	29,39
UKRAINE	307 052	41 980	-86,33	1 751 502	363 048	-79,27
LITHUANIA	70 106	55 000	-21,55	399 236	539 816	35,21
ESTONIA	8 413	14 208	68,88	138 796	55 600	-59,94
GEORGIA	0	49 000	-	0	254 999	-
CROATIA	550 039	341 995	-37,82	2 429 049	1 404 014	-42,20
BOSNIA AND HERZEGOVINA	72 960	86 016	17,89	312 836	342 265	9,41
MALTA	15 857	0	-100,00	67 580	0	-100,00
SLOVAKIA	29 376	29 376	0,00	147 600	125 400	-15,04
SLOVENIA	100 327	53 182	-46,99	318 461	159 246	-50,00
CZECH REPUBLIC	146 064	322 668	120,91	761 780	1 110 966	45,84
REP. OF MACEDONIA	15 125	0	-100,00	43 580	0	-100,00

http://www.bps.go.id

TABEL 5. PERKEMBANGAN EKSPOR INDONESIA MENURUT KOMODITI DAN NEGARA TUJUAN
JANUARI-NOVEMBER 2013 DAN 2014

KOMODITI / NEGARA TUJUAN	BERAT BERSIH (KG)		PERUB	NILAI FOB (US $)		PERUB
	JAN-NOV 2013	JAN-NOV 2014	%	JAN-NOV 2013	JAN-NOV 2014	%
(1)	(2)	(3)	(4)	(5)	(6)	(7)
RUSSIA FEDERATION	1 820 364	602 808	-66,89	12 964 392	3 823 077	-70,51
SERBIA	189 696	242 224	27,69	951 900	908 231	-4,59
-BERAS GILING	**2 296 358**	**387 710**	**-83,12**	**1 091 595**	**642 818**	**-41,11**
JAPAN	10	0	-100,00	5	0	-100,00
HONG KONG	229	0	-100,00	567	0	-100,00
KOREA, REPUBLIC OF	0	100	-	0	100	-
TAIWAN	72 000	0	-100,00	86 400	0	-100,00
PAPUA NEW GUINEA	1 710	105	-93,86	1 766	156	-91,17
THAILAND	400 000	0	-100,00	218 000	0	-100,00
SINGAPORE	272 000	279 479	2,75	402 374	466 324	15,89
PHILIPPINES	1 300 000	0	-100,00	8 667	0	-100,00
MALAYSIA	21 000	20 080	-4,38	23 123	30 590	32,29
CAMBODIA	20 000	0	-100,00	11 000	0	-100,00
MALDIVES	0	12	-	0	19	-
INDIA	0	2 863	-	0	1 950	-
AUSTRALIA	419	0	-100,00	1 326	0	-100,00
EAST TIMOR	9 386	394	-95,80	5 716	330	-94,23
UNITED STATES	78 780	40 525	-48,56	113 037	58 863	-47,93
GERMANY, FED. REP. OF	83 530	16 700	-80,01	150 170	30 562	-79,65
BELGIUM	18 500	8 500	-54,05	31 659	15 414	-51,31
ITALY	18 794	18 822	0,15	37 785	38 270	1,28
ESTONIA	0	130	-	0	240	-
-KOPI OLAHAN	**17 375**	**24 164**	**39,07**	**55 578**	**90 858**	**63,48**
JAPAN	600	0	-100,00	4 164	0	-100,00
HONG KONG	0	2 182	-	0	23 400	-
KOREA, REPUBLIC OF	0	83	-	0	16 600	-
TAIWAN	78	1 200	1 438,46	1 273	2 400	88,53
CHINA	32	1 710	5 243,75	1 877	7 050	275,60
MALAYSIA	16 663	500	-97,00	48 253	1 600	-96,68
EGYPT	0	18 300	-	0	38 569	-
UNITED STATES	1	1	0,00	10	15	50,00
NETHERLANDS	0	8	-	0	24	-
GERMANY, FED. REP. OF	1	0	-100,00	1	0	-100,00
DENMARK	0	180	-	0	1 200	-
-TEH OLAHAN	**5 876 575**	**5 637 556**	**-4,07**	**24 386 616**	**24 384 397**	**-0,01**
JAPAN	8 279	26 754	223,15	22 911	18 671	-18,51
HONG KONG	1 967	19 094	870,72	7 581	10 772	42,09
KOREA, REPUBLIC OF	1 426	1 634	14,59	10 634	6 534	-38,56
TAIWAN	508 410	512 428	0,79	1 610 411	1 538 364	-4,47
CHINA	301 480	576 744	91,30	252 440	594 223	135,39
MONGOLIA	44 562	37 601	-15,62	295 305	246 850	-16,41
PAPUA NEW GUINEA	45 963	7 919	-82,77	299 740	49 311	-83,55
THAILAND	55 410	24 126	-56,46	464 326	168 492	-63,71
SINGAPORE	371 247	415 939	12,04	2 023 202	2 600 487	28,53
PHILIPPINES	59 049	92 643	56,89	601 149	790 458	31,49
MALAYSIA	1 019 995	615 385	-39,67	4 717 785	3 793 053	-19,60
MYANMAR	0	360	-	0	2 835	-
CAMBODIA	1 161	240	-79,33	10 342	1 894	-81,69
BRUNEI DARUSSALAM	2 486	3 601	44,85	14 220	19 170	34,81
VIET NAM	295 740	340 882	15,26	2 029 997	2 240 483	10,37
MALDIVES	3 564	21 384	500,00	20 572	131 209	537,80
INDIA	12 180	183	-98,50	23 720	2 694	-88,64
PAKISTAN	514 998	562 572	9,24	963 728	956 794	-0,72
AFGHANISTAN	137 340	82 215	-40,14	257 475	120 118	-53,35
IRAN (ISLAMIC REPUBLIC OF)	92 400	0	-100,00	266 915	0	-100,00
SAUDI ARABIA	42 875	65 838	53,56	330 020	736 823	123,27
UNITED ARAB EMIRATES	280	101 169	36 031,79	1 055	247 353	23 345,78
QATAR	64	60	-6,25	144	426	195,83
KENYA	3	0	-100,00	3	0	-100,00
ANGOLA	1	0	-100,00	3	0	-100,00
NIGERIA	300	0	-100,00	3 300	0	-100,00
MALI	10	0	-100,00	24	0	-100,00
SOUTH AFRICA	25	0	-100,00	570	0	-100,00
AUSTRALIA	1 439 939	1 372 604	-4,68	7 027 289	7 299 402	3,87
NEW ZEALAND	487 518	429 154	-11,97	2 083 600	1 983 590	-4,80
GUAM	78	0	-100,00	1 186	0	-100,00
NEW CALEDONIA	721	0	-100,00	1 178	0	-100,00
VANUATU	165	0	-100,00	980	0	-100,00
FIJI	15 082	9 373	-37,85	96 202	61 298	-36,28
KIRIBATI	300	200	-33,33	1 000	350	-65,00
SAMOA	50	2 820	5 540,00	650	19 276	2 865,54
SOLOMON ISLANDS	300	0	-100,00	1 220	0	-100,00
EAST TIMOR	95 248	133 437	40,09	102 759	181 357	76,49
UNITED STATES	149 088	1 182	-99,21	290 567	15 276	-94,74

http://www.bps.go.id

TABEL 5. PERKEMBANGAN EKSPOR INDONESIA MENURUT KOMODITI DAN NEGARA TUJUAN
JANUARI-NOVEMBER 2013 DAN 2014

KOMODITI / NEGARA TUJUAN	BERAT BERSIH (KG)		PERUB	NILAI FOB (US $)		PERUB
	JAN-NOV 2013	JAN-NOV 2014	%	JAN-NOV 2013	JAN-NOV 2014	%
(1)	(2)	(3)	(4)	(5)	(6)	(7)
CANADA	2 010	1 565	-22,14	30 110	1 816	-93,97
SURINAME	3 550	4 200	18,31	29 705	35 150	18,33
UNITED KINGDOM	0	201	-	0	2 790	-
NETHERLANDS	30 499	67 317	120,72	74 002	180 803	144,32
GERMANY, FED. REP. OF	53 207	20 801	-60,91	138 133	80 201	-41,94
BELGIUM	0	7	-	0	7	-
SWITZERLAND	0	654	-	0	765	-
DENMARK	45	0	-100,00	321	0	-100,00
ITALY	200	4 029	1 914,50	357	14 555	3 977,03
SPAIN	21 145	14 002	-33,78	73 016	47 168	-35,40
POLAND	0	21 133	-	0	68 735	-
LATVIA	42 159	21 106	-49,94	152 227	71 594	-52,97
RUSSIA FEDERATION	14 056	25 000	77,86	54 542	43 250	-20,70
-GULA PASIR	**589 235**	**886 692**	**50,48**	**1 012 111**	**1 197 678**	**18,33**
JAPAN	11 665	7 720	-33,82	11 709	14 222	21,46
HONG KONG	43 667	40 131	-8,10	88 051	79 109	-10,16
KOREA, REPUBLIC OF	5 956	12 960	117,60	10 482	15 832	51,04
TAIWAN	12 594	5 340	-57,60	30 905	10 160	-67,13
CHINA	0	500	-	0	1 300	-
PAPUA NEW GUINEA	299	731	144,48	852	1 108	30,05
SINGAPORE	63 611	149 606	135,19	41 405	90 910	119,56
MALAYSIA	180 036	296 369	64,62	127 630	153 971	20,64
BRUNEI DARUSSALAM	1 000	9 660	866,00	1 049	8 256	687,04
SRI LANKA	0	86 000	-	0	172 900	-
UNITED ARAB EMIRATES	3 845	251	-93,47	2 733	96	-96,49
QATAR	638	0	-100,00	776	0	-100,00
UGANDA	0	20	-	0	2	-
AUSTRALIA	11 976	1 382	-88,46	18 248	4 564	-74,99
NEW ZEALAND	3 000	828	-72,40	7 320	1 454	-80,14
NEW CALEDONIA	48	0	-100,00	37	0	-100,00
FIJI	0	4	-	0	18	-
CHRISTMAS ISLANDS	0	52	-	0	354	-
EAST TIMOR	9 579	4 756	-50,35	7 857	464	-94,09
UNITED STATES	124 510	131 395	5,53	348 573	279 450	-19,83
CANADA	42 836	31 825	-25,71	106 264	91 829	-13,58
UNITED KINGDOM	15 180	5 500	-63,77	49 058	13 450	-72,58
NETHERLANDS	24 265	15 080	-37,85	72 128	36 322	-49,64
GERMANY, FED. REP. OF	8 351	51 757	519,77	33 378	148 567	345,10
SWITZERLAND	0	250	-	0	590	-
HUNGARY	25 200	34 000	34,92	48 336	71 370	47,65
ESTONIA	979	0	-100,00	5 320	0	-100,00
CZECH REPUBLIC	0	575	-	0	1 380	-
-GULA LAINNYA	**19 612 671**	**23 838 306**	**21,55**	**29 278 989**	**34 937 270**	**19,33**
JAPAN	155 501	1 643 369	956,82	153 323	277 494	80,99
HONG KONG	111 369	140 433	26,10	115 858	137 349	18,55
KOREA, REPUBLIC OF	232 358	173 601	-25,29	304 024	228 589	-24,81
TAIWAN	45 336	48 670	7,35	64 944	48 624	-25,13
CHINA	2 269 517	741 175	-67,34	3 085 251	959 943	-68,89
MACAU	1 518	0	-100,00	6 993	0	-100,00
PAPUA NEW GUINEA	118	1 060	798,31	195	4 112	2 008,72
THAILAND	200 184	51 394	-74,33	159 361	104 994	-34,12
SINGAPORE	701 407	616 205	-12,15	1 013 504	812 784	-19,80
PHILIPPINES	9 274	37 596	305,39	67 318	56 075	-16,70
MALAYSIA	698 103	645 483	-7,54	817 209	689 508	-15,63
MYANMAR	3 000	275 045	9 068,17	8 100	285 846	3 428,96
CAMBODIA	279	99	-64,52	3 497	4	-99,89
BRUNEI DARUSSALAM	728	381	-47,66	2 559	1 365	-46,66
VIET NAM	200	11 355	5 577,50	940	54 309	5 677,55
MALDIVES	10 676	61 597	476,97	7 919	9 484	19,76
INDIA	39 825	400	-99,00	33 792	368	-98,91
PAKISTAN	7 321	10 218	39,57	6 275	10 399	65,72
AFGHANISTAN	0	671	-	0	1 839	-
SAUDI ARABIA	166 535	450 129	170,29	254 869	622 841	144,38
ISRAIL	20 942	10 000	-52,25	24 100	30 500	26,56
KUWAIT	9	1 350	14 900,00	27	4 558	16 781,48
JORDAN	228	89 390	39 106,14	670	115 592	17 152,54
YEMEN	1 824	8 607	371,88	6 296	13 350	112,04
UNITED ARAB EMIRATES	2 441	35 225	1 343,06	4 503	36 181	703,49
QATAR	1 035	1 944	87,83	2 787	7 214	158,84
BAHRAIN	0	800	-	0	2 207	-
MAURITANIA	765	570	-25,49	1 043	2 263	116,97
BENIN	3 635	3 615	-0,55	1 409	3 000	112,92
SEYCHELLES	0	243	-	0	395	-
SOUTH AFRICA	91 375	102 804	12,51	75 957	127 419	67,75
MAURITIUS	0	809	-	0	605	-

http://www.bps.go.id

TABEL 5. PERKEMBANGAN EKSPOR INDONESIA MENURUT KOMODITI DAN NEGARA TUJUAN
JANUARI-NOVEMBER 2013 DAN 2014

KOMODITI / NEGARA TUJUAN	BERAT BERSIH (KG)		PERUB	NILAI FOB (US $)		PERUB
	JAN-NOV 2013	JAN-NOV 2014	%	JAN-NOV 2013	JAN-NOV 2014	%
(1)	(2)	(3)	(4)	(5)	(6)	(7)
AUSTRALIA	232 107	377 863	62,80	341 506	1 024 621	200,03
NEW ZEALAND	318 170	117 094	-63,20	285 418	217 507	-23,79
NEW CALEDONIA	0	888	-	0	301	-
FIJI	90 200	88 000	-2,44	64 944	60 280	-7,18
KIRIBATI	744	0	-100,00	728	0	-100,00
SAMOA	0	72	-	0	187	-
TONGA	0	240	-	0	304	-
CHRISTMAS ISLANDS	0	24	-	0	290	-
EAST TIMOR	12 071	46 892	288,47	10 156	32 205	217,10
UNITED STATES	12 898 531	16 292 454	26,31	19 499 985	24 870 930	27,54
CANADA	530 578	612 767	15,49	967 523	1 437 745	48,60
MEXICO	0	14 000	-	0	48 530	-
SURINAME	295	2 775	840,68	790	7 012	787,59
CHILE	0	900	-	0	3 600	-
BRAZIL	2 732	68 755	2 416,65	5 875	198 610	3 280,60
FRENCH POLYNESIA	20 608	0	-100,00	56 650	0	-100,00
UNITED KINGDOM	78 230	69 194	-11,55	191 472	214 942	12,26
NETHERLANDS	336 928	629 683	86,89	534 546	1 328 618	148,55
FRANCE	7 000	8 000	14,29	26 130	25 280	-3,25
GERMANY, FED. REP. OF	87 136	44 263	-49,20	217 874	160 440	-26,36
BELGIUM	63 171	104 048	64,71	502 059	266 032	-47,01
SWITZERLAND	25	18 815	75 160,00	1 668	33 138	1 886,69
NORWAY	51 000	51 000	0,00	44 049	46 067	4,58
FINLAND	24 003	5 735	-76,11	97 886	47 823	-51,14
IRELAND	0	2 190	-	0	7 761	-
ITALY	12 520	17 221	37,55	45 336	41 484	-8,50
HUNGARY	25	2 608	10 332,00	1	8 238	823 700,00
POLAND	0	24 850	-	0	20 072	-
BULGARIA	3 000	11 000	266,67	7 580	26 900	254,88
LITHUANIA	54 000	40 000	-25,93	117 450	84 000	-28,48
LATVIA	1 044	1 000	-4,21	2 800	2 628	-6,14
ESTONIA	6 710	2 728	-59,34	11 100	9 649	-13,07
CROATIA	0	3 002	-	0	9 333	-
SLOVENIA	6 340	10 000	57,73	22 740	34 441	51,46
CZECH REPUBLIC	0	4 007	-	0	14 283	-
SERBIA	0	2 000	-	0	4 808	-
-MAKANAN OLAHAN LAINNYA	**562 519 689**	**632 610 461**	**12,46**	**1 508 285 491**	**1 696 034 201**	**12,45**
JAPAN	7 739 777	11 279 727	45,74	17 693 898	24 146 324	36,47
HONG KONG	13 701 601	15 173 481	10,74	83 367 130	93 056 089	11,62
KOREA, DEM. PEOPLE'S REP.	528	18 894	3 478,41	2 886	36 229	1 155,34
KOREA, REPUBLIC OF	7 579 663	10 729 245	41,55	16 509 625	27 373 169	65,80
TAIWAN	16 206 546	16 097 133	-0,68	35 950 655	33 779 847	-6,04
CHINA	19 353 422	24 998 466	29,17	74 020 584	103 040 846	39,21
MONGOLIA	134 739	197 256	46,40	384 800	396 409	3,02
MACAU	3 432	13 820	302,68	7 940	33 124	317,18
PAPUA NEW GUINEA	6 400 724	9 693 929	51,45	20 089 299	30 044 492	49,55
THAILAND	23 934 955	28 444 130	18,84	73 968 497	73 649 087	-0,43
SINGAPORE	37 985 742	43 641 489	14,89	137 060 496	127 384 408	-7,06
PHILIPPINES	104 530 283	121 061 418	15,81	283 220 739	316 226 102	11,65
MALAYSIA	106 761 083	103 433 846	-3,12	212 482 606	208 217 552	-2,01
MYANMAR	2 534 959	3 016 368	18,99	7 035 692	8 836 601	25,60
CAMBODIA	597 863	845 868	41,48	4 074 330	5 688 611	39,62
BRUNEI DARUSSALAM	3 642 334	3 947 033	8,37	8 816 451	8 911 050	1,07
LAO PEOPLE'S DEM. REP.	2 405	0	-100,00	481 922	0	-100,00
NEPAL	92 434	167 293	80,99	182 101	361 313	98,41
VIET NAM	24 675 465	30 106 617	22,01	84 178 886	108 919 438	29,39
MALDIVES	922 679	852 784	-7,58	1 707 799	1 339 791	-21,55
INDIA	5 374 579	4 893 796	-8,95	11 122 406	11 014 711	-0,97
PAKISTAN	3 319 822	2 137 206	-35,62	8 897 027	7 231 474	-18,72
BANGLADESH	680 582	371 996	-45,34	1 722 882	1 495 408	-13,20
SRI LANKA	553 510	490 999	-11,29	1 766 505	1 313 127	-25,67
AFGHANISTAN	108 416	163 128	50,46	403 268	426 896	5,86
IRAQ	0	225 309	-	0	316 416	-
IRAN (ISLAMIC REPUBLIC OF)	149 767	297 387	98,57	478 385	942 581	97,03
SAUDI ARABIA	19 048 932	22 404 977	17,62	63 265 563	78 479 221	24,05
ISRAIL	568 162	1 289 775	127,01	1 222 245	2 972 381	143,19
KUWAIT	884 745	1 175 437	32,86	2 364 412	3 012 050	27,39
JORDAN	8 623 893	9 367 223	8,62	14 229 718	19 842 564	39,44
LEBANON	1 542 414	1 537 028	-0,35	4 895 680	5 082 277	3,81
PALESTINA	114 405	259 558	126,88	258 398	750 588	190,48
YEMEN	947 120	1 183 975	25,01	2 454 319	3 408 517	38,88
OMAN	393 125	507 051	28,98	890 183	1 309 838	47,14
SYRIA ARAB REPUBLIC	57 600	61 139	6,14	244 101	216 399	-11,35
TURKEY	1 299 063	2 444 421	88,17	3 622 126	6 441 645	77,84
UNITED ARAB EMIRATES	6 134 625	8 556 129	39,47	18 665 437	27 880 492	49,37
QATAR	367 220	632 539	72,25	734 620	1 817 876	147,46

http://www.bps.go.id

TABEL 5. PERKEMBANGAN EKSPOR INDONESIA MENURUT KOMODITI DAN NEGARA TUJUAN
JANUARI-NOVEMBER 2013 DAN 2014

KOMODITI / NEGARA TUJUAN	BERAT BERSIH (KG)		PERUB	NILAI FOB (US $)		PERUB
	JAN-NOV 2013	JAN-NOV 2014	%	JAN-NOV 2013	JAN-NOV 2014	%
(1)	(2)	(3)	(4)	(5)	(6)	(7)
BAHRAIN	721 394	937 051	29,89	1 651 629	2 132 116	29,09
CYPRUS	0	7 500	-	0	10 687	-
EGYPT	836 070	855 829	2,36	1 821 053	2 116 157	16,21
LIBYAN ARAB JAMAHIRIYA	263 096	238 254	-9,44	1 067 199	700 432	-34,37
MOROCCO	656 092	172 425	-73,72	804 760	273 249	-66,05
TUNISIA	79 301	26 452	-66,64	156 383	61 299	-60,80
ALGERIA	581 430	393 129	-32,39	916 656	684 505	-25,33
SUDAN	177 758	239 886	34,95	829 407	915 831	10,42
NAMIBIA	0	422	-	0	3 100	-
ETHIOPIA	0	39 424	-	0	100 238	-
TANZANIA, UNITED REP. OF	54 059	52 964	-2,03	94 660	164 622	73,91
MADAGASCAR	2 398 297	2 549 951	6,32	4 137 373	4 356 393	5,29
SOMALIA	104 815	226 216	115,82	566 886	1 175 292	107,32
KENYA	130 827	301 200	130,23	316 861	672 063	112,10
REUNION	10 477	2 008	-80,83	52 747	13 580	-74,25
MOZAMBIQUE	122 975	129 249	5,10	334 042	389 932	16,73
TOGO	124 157	238 541	92,13	300 175	885 399	194,96
GHANA	208 530	199 045	-4,55	517 203	600 284	16,06
LIBERIA	78 815	67 634	-14,19	355 950	201 677	-43,34
GUINEA	244 755	243 360	-0,57	1 035 239	945 358	-8,68
ANGOLA	59 751	85 511	43,11	176 679	234 811	32,90
CONGO	265	3 273	1 135,09	163	4 705	2 786,50
CAMEROON	11 124	131 622	1 083,23	48 543	190 139	291,69
NIGERIA	8 299 687	7 036 079	-15,22	34 212 429	28 819 664	-15,76
SIERRA LEONE	149 412	136 716	-8,50	665 033	569 048	-14,43
GABON	49 001	75 890	54,87	65 552	113 064	72,48
COTE D'IVOIRE	49 492	57 840	16,87	219 156	259 251	18,30
SENEGAL	96 170	11 591	-87,95	405 434	18 279	-95,49
MAURITANIA	5 604	10 320	84,15	19 986	47 300	136,67
MALI	72 385	143 491	98,23	327 802	637 113	94,36
BENIN	159 350	42 799	-73,14	437 874	123 145	-71,88
BURKINA FASO	10 320	162 960	1 479,07	47 300	746 900	1 479,07
GAMBIA	328 863	399 460	21,47	1 500 925	1 826 309	21,68
U.S. VIRGIN ISLANDS	0	1 193	-	0	1 876	-
SEYCHELLES	85 945	88 874	3,41	358 839	399 577	11,35
UGANDA	48 132	78 305	62,69	114 946	288 210	150,74
NIGER	199 867	159 320	-20,29	742 483	664 349	-10,52
DJIBOUTI	20 050	29 910	49,18	24 509	35 148	43,41
SAO TOME AND PRINCIPE	10 577	0	-100,00	21 273	0	-100,00
SWAZILAND	8 630	0	-100,00	6 800	0	-100,00
SOUTH AFRICA	1 095 437	1 333 877	21,77	2 595 624	3 050 502	17,52
ZIMBABWE	39 765	0	-100,00	99 498	0	-100,00
MALAWI	24 635	12 138	-50,73	39 200	19 633	-49,92
COMOROS	1 425	892	-37,40	1 374	1 554	13,10
BURUNDI	23 280	10 320	-55,67	106 700	47 300	-55,67
MAURITIUS	1 461 755	1 286 717	-11,97	3 927 330	3 610 741	-8,06
RWANDA	25 828	0	-100,00	40 680	0	-100,00
AUSTRALIA	19 492 087	21 452 772	10,06	48 945 516	54 987 553	12,34
NEW ZEALAND	4 709 600	5 145 700	9,26	10 705 017	12 017 078	12,26
MICRONESIA, FED. STATES OF	6 688	1 811	-72,92	21 633	5 384	-75,11
GUAM	5 777	9 854	70,57	77 540	95 966	23,76
NAURU	75 286	28 439	-62,23	184 192	123 307	-33,06
NEW CALEDONIA	284 425	223 590	-21,39	514 948	421 224	-18,20
NORTHERN MARIANA ISLANDS	20 284	32 603	60,73	50 996	107 686	111,17
VANUATU	111 990	164 138	46,56	287 024	349 706	21,84
AMERICAN SAMOA	75 594	64 430	-14,77	149 442	132 382	-11,42
COOK ISLANDS	18 073	22 878	26,59	42 845	54 156	26,40
FIJI	880 300	851 372	-3,29	1 973 343	1 836 922	-6,91
KIRIBATI	236 120	229 830	-2,66	466 171	435 255	-6,63
MARSHALL ISLANDS	28 136	48 475	72,29	59 766	110 623	85,09
SAMOA	448 808	1 217 694	171,32	927 878	1 002 360	8,03
SOLOMON ISLANDS	2 045 057	2 246 373	9,84	3 050 455	4 048 119	32,71
TONGA	491 217	703 693	43,26	863 502	1 401 839	62,34
TUVALU	7 042	14 001	98,82	14 639	25 013	70,87
CHRISTMAS ISLANDS	388	3 204	725,77	1 172	11 568	887,03
EAST TIMOR	16 577 831	20 202 099	21,86	23 180 476	25 626 675	10,55
UNITED STATES	31 995 448	34 955 152	9,25	73 308 629	86 956 451	18,62
CANADA	1 355 010	1 805 074	33,21	6 289 677	5 912 198	-6,00
MEXICO	2 418 314	2 592 284	7,19	5 435 427	5 972 837	9,89
GUATEMALA	45 500	25 000	-45,05	95 625	70 494	-26,28
PANAMA	18 620	53 043	184,87	41 108	117 628	186,14
SURINAME	240 669	211 210	-12,24	480 359	496 574	3,38
CHILE	104 086	112 973	8,54	392 571	407 082	3,70
VENEZUELA	112 784	32 294	-71,37	252 927	88 603	-64,97
ARGENTINA	294 050	13 000	-95,58	303 450	19 825	-93,47
BRAZIL	1 017 267	1 419 840	39,57	1 952 603	2 659 143	36,18
COLOMBIA	78 817	103 342	31,12	278 824	354 838	27,26

http://www.bps.go.id

TABEL 5. PERKEMBANGAN EKSPOR INDONESIA MENURUT KOMODITI DAN NEGARA TUJUAN
JANUARI-NOVEMBER 2013 DAN 2014

KOMODITI / NEGARA TUJUAN	BERAT BERSIH (KG)		PERUB	NILAI FOB (US $)		PERUB
	JAN-NOV 2013	JAN-NOV 2014	%	JAN-NOV 2013	JAN-NOV 2014	%
(1)	(2)	(3)	(4)	(5)	(6)	(7)
URUGUAY	30 089	6 000	-80,06	170 103	30 000	-82,36
PARAGUAY	11 193	0	-100,00	33 207	0	-100,00
ECUADOR	35 638	26 598	-25,37	104 094	78 718	-24,38
PERU	132 806	32 316	-75,67	436 693	102 523	-76,52
GUYANA	15 071	26 665	76,93	55 631	81 517	46,53
TRINIDAD AND TOBAGO	23 498	20 505	-12,74	64 371	54 748	-14,95
BAHAMAS	6 450	0	-100,00	22 084	0	-100,00
PUERTO RICO	689 729	1 154 630	67,40	1 565 755	2 492 267	59,17
BELIZE	0	5 000	-	0	23 749	-
DOMINICAN REPUBLIC	147 311	213 799	45,13	222 766	270 718	21,53
COSTA RICA	22 000	67 000	204,55	29 462	149 450	407,26
HAITI	147 402	19 180	-86,99	452 013	44 400	-90,18
BARBADOS	0	5 297	-	0	15 611	-
FRENCH POLYNESIA	108 936	113 552	4,24	238 680	239 415	0,31
GRENADA	2 520	0	-100,00	4 500	0	-100,00
MARTINIQUE	0	78 000	-	0	110 416	-
MAYOTTE	40 422	0	-100,00	61 586	0	-100,00
UNITED KINGDOM	2 888 095	4 455 269	54,26	7 462 614	10 323 386	38,33
NETHERLANDS	16 294 795	16 273 384	-0,13	23 848 600	28 830 369	20,89
FRANCE	824 664	1 979 745	140,07	1 582 392	3 585 464	126,59
GERMANY, FED. REP. OF	1 448 120	2 216 898	53,09	5 209 338	7 670 988	47,25
AUSTRIA	0	12 500	-	0	31 250	-
BELGIUM	498 741	1 492 109	199,18	2 236 126	5 162 159	130,85
SWITZERLAND	37 007	18 009	-51,34	388 842	216 738	-44,26
DENMARK	16 194	25 061	54,75	35 453	139 850	294,47
NORWAY	332 398	428 034	28,77	611 100	843 805	38,08
SWEDEN	385 270	460 720	19,58	619 337	956 735	54,48
FINLAND	330 055	189 860	-42,48	829 288	430 865	-48,04
IRELAND	878 007	763 891	-13,00	1 935 066	1 681 042	-13,13
ITALY	481 646	639 930	32,86	5 062 226	4 916 119	-2,89
SPAIN	2 170 063	2 303 506	6,15	2 999 339	3 798 582	26,65
PORTUGAL	312 266	288 120	-7,73	441 661	455 616	3,16
GREECE	63 600	76 206	19,82	118 316	120 731	2,04
THE DEMOCRATIC REPUBLIC OF THE	10 000	349 316	3 393,16	13 130	730 499	5 463,59
HUNGARY	99 850	45 700	-54,23	166 758	82 900	-50,29
POLAND	241 116	294 804	22,27	344 089	541 631	57,41
ROMANIA	68 075	48 912	-28,15	70 393	91 438	29,90
BULGARIA	66 184	37 500	-43,34	127 260	64 975	-48,94
ALBANIA	0	15 499	-	0	41 112	-
ARMENIA	19 426	18 273	-5,94	96 848	94 780	-2,14
BELARUS	13 086	4 000	-69,43	29 267	5 600	-80,87
KAZAKHSTAN	46 762	168 435	260,20	111 475	295 561	165,14
KYRGYZSTAN	0	22 500	-	0	90 000	-
UKRAINE	64 220	73 837	14,98	145 049	164 693	13,54
UZBEKISTAN	22 230	11 100	-50,07	88 920	44 400	-50,07
LITHUANIA	12 760	43 727	242,69	17 900	70 115	291,70
LATVIA	15 234	52 396	243,94	47 172	95 658	102,79
ESTONIA	124 945	91 447	-26,81	211 027	149 934	-28,95
GEORGIA	48 944	202 842	314,44	79 929	657 926	723,14
CROATIA	57 500	49 250	-14,35	66 880	57 784	-13,60
MALTA	275 689	274 189	-0,54	579 869	593 466	2,34
SLOVAKIA	0	126 004	-	0	202 738	-
SLOVENIA	33 296	102 888	209,01	65 973	192 902	192,40
CZECH REPUBLIC	509 807	225 671	-55,73	922 281	394 023	-57,28
RUSSIA FEDERATION	3 123 099	3 003 111	-3,84	8 274 907	9 118 739	10,20
MONTENEGRO	0	33 600	-	0	41 832	-
SEMEN	**977 174 466**	**552 532 877**	**-43,46**	**52 885 984**	**35 074 698**	**-33,68**
JAPAN	44 000	154 396	250,90	6 824	25 074	267,44
HONG KONG	7 123 200	7 392 025	3,77	874 553	925 941	5,88
KOREA, REPUBLIC OF	0	472	-	0	121	-
TAIWAN	25 656 000	24 935 000	-2,81	2 857 585	2 770 970	-3,03
CHINA	3 890	1 168	-69,97	1 089	276	-74,66
PAPUA NEW GUINEA	1 278 272	102 285	-92,00	128 221	6 379	-95,02
THAILAND	2 182	4 430	103,02	6 577	434	-93,40
SINGAPORE	3 299 466	4 237 657	28,43	491 147	609 067	24,01
PHILIPPINES	1 276 800	832 514	-34,80	168 872	108 452	-35,78
MALAYSIA	94 486 061	20 970	-99,98	4 527 065	13 421	-99,70
BRUNEI DARUSSALAM	2 700 018	5 480 000	102,96	368 079	711 976	93,43
VIET NAM	3 046 500	16 518 000	442,20	351 113	1 870 542	432,75
INDIA	3 875	2 288	-40,95	3 260	7 980	144,79
BANGLADESH	358 754 704	36 506 828	-89,82	16 542 310	2 251 086	-86,39
SRI LANKA	186 646 501	246 895 273	32,28	7 480 196	10 866 250	45,27
YEMEN	6 484	0	-100,00	858	0	-100,00
ETHIOPIA	3 900 000	0	-100,00	351 000	0	-100,00
MAURITIUS	21 089 680	14 000 181	-33,62	1 149 388	700 009	-39,10
AUSTRALIA	121 073 906	33 965 351	-71,95	4 746 618	1 574 094	-66,84

http://www.bps.go.id

TABEL 5. PERKEMBANGAN EKSPOR INDONESIA MENURUT KOMODITI DAN NEGARA TUJUAN
JANUARI-NOVEMBER 2013 DAN 2014

KOMODITI / NEGARA TUJUAN	BERAT BERSIH (KG)		PERUB	NILAI FOB (US $)		PERUB
	JAN-NOV 2013	JAN-NOV 2014	%	JAN-NOV 2013	JAN-NOV 2014	%
(1)	(2)	(3)	(4)	(5)	(6)	(7)
NEW ZEALAND	2 400 000	0	-100,00	396 000	0	-100,00
KIRIBATI	7 000	33 313	375,90	900	4 800	433,33
TOKELAU	200	0	-100,00	101	0	-100,00
EAST TIMOR	126 326 580	138 393 114	9,55	11 257 109	11 161 957	-0,85
UNITED STATES	6 830	318	-95,34	80	261	226,25
FRENCH POLYNESIA	18 028 000	23 050 000	27,86	1 175 216	1 463 397	24,52
NETHERLANDS	0	263	-	0	152	-
FRANCE	157	504	221,02	129	175	35,66
GERMANY, FED. REP. OF	13 786	4 650	-66,27	1 135	1 131	-0,35
BELGIUM	194	499	157,22	388	130	-66,49
SWITZERLAND	153	0	-100,00	120	0	-100,00
ITALY	0	171	-	0	70	-
SPAIN	27	1 207	4 370,37	51	553	984,31
-DARI ROTAN	**10 841 457**	**11 295 140**	**4,18**	**37 464 351**	**35 936 820**	**-4,08**
JAPAN	287 533	217 669	-24,30	2 351 371	1 735 286	-26,20
HONG KONG	3 558	21 887	515,15	14 633	78 353	435,45
KOREA, REPUBLIC OF	1 696 689	1 314 207	-22,54	3 985 777	3 410 918	-14,42
TAIWAN	8 041	17 849	121,97	15 026	48 180	220,64
CHINA	64 676	100 229	54,97	189 573	264 342	39,44
THAILAND	1 214	1 143	-5,85	9 553	15 517	62,43
SINGAPORE	5 410	2 177	-59,76	18 184	32 492	78,68
PHILIPPINES	0	353	-	0	1 690	-
MALAYSIA	36 146	36 830	1,89	87 369	93 834	7,40
VIET NAM	1 515	762	-49,70	7 630	5 253	-31,15
MALDIVES	1 477	1 610	9,00	23 118	17 367	-24,88
INDIA	4 334	9 778	125,61	17 707	15 395	-13,06
BANGLADESH	324	0	-100,00	47	0	-100,00
IRAQ	30	0	-100,00	54	0	-100,00
IRAN (ISLAMIC REPUBLIC OF)	229	247	7,86	631	2 097	232,33
SAUDI ARABIA	40 082	13 784	-65,61	208 322	18 869	-90,94
ISRAIL	986	2 997	203,96	2 882	16 846	484,52
KUWAIT	2 194	2 219	1,14	23 354	10 523	-54,94
JORDAN	55	0	-100,00	63	0	-100,00
LEBANON	196	138	-29,59	784	828	5,61
TURKEY	5 836	3 727	-36,14	29 594	17 067	-42,33
UNITED ARAB EMIRATES	8 904	6 283	-29,44	86 347	39 323	-54,46
QATAR	0	177	-	0	1 094	-
CYPRUS	40	12	-70,00	198	1 405	609,60
EGYPT	0	966	-	0	1 303	-
LIBYAN ARAB JAMAHIRIYA	550	1 000	81,82	877	2 050	133,75
MOROCCO	1 809	221	-87,78	795	1 275	60,38
TUNISIA	0	45	-	0	810	-
SUDAN	204	151	-25,98	353	245	-30,59
NAMIBIA	1 241	342	-72,44	4 861	1 598	-67,13
TANZANIA, UNITED REP. OF	100	14	-86,00	290	576	98,62
MADAGASCAR	0	115	-	0	50	-
KENYA	48	20	-58,33	371	255	-31,27
REUNION	519	842	62,24	2 783	2 858	2,69
ANGOLA	1 459	9 991	584,78	10 357	25 988	150,92
GABON	130	0	-100,00	435	0	-100,00
SEYCHELLES	904	1 955	116,26	12 068	6 878	-43,01
SOUTH AFRICA	115 337	125 244	8,59	373 037	408 264	9,44
MAURITIUS	4 718	6 505	37,88	18 487	19 099	3,31
VIRGIN ISLANDS (BRITISH)	95	644	577,89	357	2 336	554,34
AUSTRALIA	316 514	461 335	45,76	1 046 293	1 047 225	0,09
NEW ZEALAND	54 263	65 442	20,60	168 764	239 450	41,88
PALAU	35	0	-100,00	43	0	-100,00
NEW CALEDONIA	40	618	1 445,00	92	1 200	1 204,35
SAINT VINCENT AND THE GRENADINE	160	237	48,13	445	6 829	1 434,61
VANUATU	0	1 178	-	0	2 867	-
COOK ISLANDS	0	135	-	0	332	-
FIJI	85	250	194,12	224	1 659	640,63
SAMOA	0	29	-	0	18	-
UNITED STATES	1 027 850	924 751	-10,03	4 600 325	3 825 311	-16,85
CANADA	224 727	132 974	-40,83	758 692	415 419	-45,25
MEXICO	4 570	2 462	-46,13	5 856	10 744	83,47
GUATEMALA	0	50	-	0	231	-
PANAMA	165	0	-100,00	903	0	-100,00
SURINAME	225	340	51,11	330	340	3,03
CHILE	1 672	4 442	165,67	6 392	23 247	263,69
ARGENTINA	350	680	94,29	2 467	6 055	145,44
BRAZIL	28 732	6 298	-78,08	114 750	22 138	-80,71
COLOMBIA	195	2 071	962,05	2 473	3 648	47,51
URUGUAY	2 909	1 709	-41,25	7 398	4 981	-32,67
PARAGUAY	153	514	235,95	805	717	-10,93
PERU	0	472	-	0	5 138	-

http://www.bps.go.id

TABEL 5. PERKEMBANGAN EKSPOR INDONESIA MENURUT KOMODITI DAN NEGARA TUJUAN
JANUARI-NOVEMBER 2013 DAN 2014

KOMODITI / NEGARA TUJUAN	BERAT BERSIH (KG)		PERUB	NILAI FOB (US $)		PERUB
	JAN-NOV 2013	JAN-NOV 2014	%	JAN-NOV 2013	JAN-NOV 2014	%
(1)	(2)	(3)	(4)	(5)	(6)	(7)
JAMAICA	285	300	5,26	320	316	-1,25
PUERTO RICO	147	0	-100,00	5 435	0	-100,00
BELIZE	0	531	-	0	770	-
DOMINICAN REPUBLIC	1 232	58	-95,29	26 920	704	-97,38
COSTA RICA	995	23	-97,69	595	55	-90,76
BARBADOS	400	0	-100,00	1 914	0	-100,00
CAPE VERDE	2	0	-100,00	50	0	-100,00
DOMINICA	0	1 650	-	0	8 330	-
FRENCH GUIANA	0	260	-	0	1 107	-
FRENCH POLYNESIA	10	575	5 650,00	39	1 241	3 082,05
MARTINIQUE	1 406	5 731	307,61	5 816	10 798	85,66
NETHERLANDS ANTILLES	1 190	2 269	90,67	4 654	12 740	173,74
SAINT LUCIA	325	0	-100,00	436	0	-100,00
GUADELOUPE	[illegible]	[illegible]	[illegible]	[illegible]	[illegible]	[illegible]
MAYOTTE	100	980	880,00	494	1 400	183,40
UNITED KINGDOM	844 187	828 028	-1,91	3 455 074	3 234 014	-6,40
NETHERLANDS	3 141 652	3 945 714	25,59	9 788 641	11 648 865	19,00
FRANCE	227 544	235 838	3,65	1 038 113	930 874	-10,33
GERMANY, FED. REP. OF	857 048	1 041 795	21,56	2 873 690	2 929 817	1,95
AUSTRIA	63 742	149 030	133,80	182 949	350 305	91,48
BELGIUM	398 533	469 422	17,79	1 372 029	1 443 819	5,23
SWITZERLAND	3 116	12 801	310,82	34 596	61 336	77,29
LUXEMBOURG	3 150	0	-100,00	6 245	0	-100,00
DENMARK	153 741	106 590	-30,67	470 495	425 231	-9,62
NORWAY	63 924	72 901	14,04	232 102	243 167	4,77
SWEDEN	315 457	262 854	-16,68	1 113 592	825 565	-25,86
FINLAND	21 989	24 045	9,35	84 051	72 818	-13,36
IRELAND	3 170	17 688	457,98	12 016	48 640	304,79
ITALY	334 544	279 040	-16,59	1 027 691	691 986	-32,67
SPAIN	225 551	127 129	-43,64	788 247	455 824	-42,17
PORTUGAL	411	1 844	348,66	487	14 347	2 846,00
GREECE	190	8 065	4 144,74	3 457	18 948	448,11
HUNGARY	0	80	-	0	400	-
POLAND	108 982	100 690	-7,61	359 212	306 996	-14,54
ROMANIA	520	4 244	716,15	1 320	11 254	752,58
BULGARIA	1 338	1 678	25,41	3 182	3 940	23,82
KAZAKHSTAN	1 041	324	-68,88	2 852	701	-75,42
KYRGYZSTAN	300	0	-100,00	41	0	-100,00
UKRAINE	218	463	112,39	1 122	1 719	53,21
UZBEKISTAN	0	10	-	0	130	-
LITHUANIA	1 306	2 736	109,49	4 359	14 939	242,72
LATVIA	258	476	84,50	1 758	2 776	57,91
ESTONIA	2 951	240	-91,87	12 958	1 795	-86,15
GEORGIA	25	0	-100,00	479	0	-100,00
SLOVENIA	0	1 613	-	0	5 120	-
CZECH REPUBLIC	18 133	264	-98,54	46 447	1 141	-97,54
RUSSIA FEDERATION	82 541	77 125	-6,56	286 506	224 259	-21,73
MONTENEGRO	0	1 086	-	0	7 419	-
-DARI BAHAN LAINNYA	**8 895 955**	**9 320 952**	**4,78**	**36 217 828**	**36 844 935**	**1,73**
JAPAN	482 210	445 289	-7,66	4 021 719	3 759 590	-6,52
HONG KONG	9 179	8 319	-9,37	88 728	26 797	-69,80
KOREA, REPUBLIC OF	131 819	235 055	78,32	299 303	474 492	58,53
TAIWAN	288 338	286 339	-0,69	375 896	388 237	3,28
CHINA	218 307	160 322	-26,56	825 749	469 946	-43,09
MACAU	0	40	-	0	51	-
PAPUA NEW GUINEA	216	203	-6,02	3 254	1 074	-66,99
THAILAND	19 779	40 217	103,33	74 305	77 851	4,77
SINGAPORE	181 168	159 226	-12,11	2 249 455	2 479 727	10,24
PHILIPPINES	3 110	2 240	-27,97	14 122	5 549	-60,71
MALAYSIA	186 591	203 159	8,88	231 949	290 701	25,33
MYANMAR	0	513	-	0	1 517	-
CAMBODIA	0	199	-	0	674	-
BRUNEI DARUSSALAM	2 273	1 833	-19,36	1 161	1 897	63,39
LAO PEOPLE'S DEM. REP.	0	38	-	0	400	-
VIET NAM	100	701	601,00	100	14 832	14 732,00
MALDIVES	82 968	97 568	17,60	327 799	254 937	-22,23
INDIA	60 766	34 724	-42,86	385 142	90 956	-76,38
PAKISTAN	25 163	22 993	-8,62	132 605	23 090	-82,59
BANGLADESH	0	6	-	0	3	-
SRI LANKA	9 276	4 751	-48,78	21 714	11 819	-45,57
IRAQ	42	150	257,14	433	1 110	156,35
IRAN (ISLAMIC REPUBLIC OF)	33 630	24 620	-26,79	74 769	47 451	-36,54
SAUDI ARABIA	149 748	95 970	-35,91	331 323	82 780	-75,02
ISRAIL	9 629	19 960	107,29	32 778	79 905	143,78
KUWAIT	9 241	9 549	3,33	41 431	21 217	-48,79
JORDAN	6 645	10 000	50,49	10 418	12 000	15,19

http://www.bps.go.id

TABEL 5. PERKEMBANGAN EKSPOR INDONESIA MENURUT KOMODITI DAN NEGARA TUJUAN
JANUARI-NOVEMBER 2013 DAN 2014

KOMODITI / NEGARA TUJUAN	BERAT BERSIH (KG)		PERUB	NILAI FOB (US $)		PERUB
	JAN-NOV 2013	JAN-NOV 2014	%	JAN-NOV 2013	JAN-NOV 2014	%
(1)	(2)	(3)	(4)	(5)	(6)	(7)
LEBANON	15 450	35 443	129,40	20 458	8 335	-59,26
YEMEN	1 440	0	-100,00	504	0	-100,00
OMAN	10 874	112 565	935,18	5 699	43 532	663,85
SYRIA ARAB REPUBLIC	175	325	85,71	223	357	60,09
TURKEY	67 690	85 586	26,44	302 276	243 284	-19,52
UNITED ARAB EMIRATES	117 117	127 910	9,22	194 028	333 372	71,82
QATAR	293	1 613	450,51	4 977	7 026	41,17
BAHRAIN	20 900	44 569	113,25	929	15 189	1 534,98
CYPRUS	225	2 355	946,67	1 994	4 432	122,27
EGYPT	3 442	13 557	293,87	959	9 201	859,44
LIBYAN ARAB JAMAHIRIYA	12 625	18 595	47,29	23 861	18 362	-23,05
MOROCCO	1 628	2 896	77,89	1 348	3 269	142,51
TUNISIA	0	285	-	0	3 847	-
ALGERIA	0	2 908	-	0	16 834	-
SUDAN	0	234	-	0	1 182	-
NAMIBIA	10	1	-90,00	214	356	66,36
ETHIOPIA	0	5	-	0	5	-
TANZANIA, UNITED REP. OF	2 830	555	-80,39	16 393	2 531	-84,56
MADAGASCAR	1 266	650	-48,66	2 026	301	-85,14
KENYA	2 685	149	-94,45	17 631	784	-95,55
REUNION	30 412	26 504	-12,85	67 126	71 897	7,11
MOZAMBIQUE	1 145	4 297	275,28	3 948	13 041	230,32
BOTSWANA	0	56	-	0	93	-
GHANA	185	0	-100,00	115	0	-100,00
GUINEA	2 023	0	-100,00	3 500	0	-100,00
ANGOLA	7 710	1 900	-75,36	17 879	13 664	-23,58
CONGO	2 044	9	-99,56	572	41	-92,83
CAMEROON	0	23	-	0	450	-
NIGERIA	9 913	24 614	148,30	27 512	43 467	57,99
GABON	2 196	430	-80,42	20 074	2 239	-88,85
SENEGAL	4 399	1 472	-66,54	3 160	627	-80,16
MALI	74	0	-100,00	1 719	0	-100,00
U.S. VIRGIN ISLANDS	386	19	-95,08	6 909	248	-96,41
SEYCHELLES	12 625	4 488	-64,45	91 137	27 644	-69,67
NIGER	115	0	-100,00	990	0	-100,00
DJIBOUTI	1 565	32	-97,96	43 288	190	-99,56
SAO TOME AND PRINCIPE	47	0	-100,00	4 402	0	-100,00
SOUTH AFRICA	56 001	42 545	-24,03	163 802	130 312	-20,45
ZIMBABWE	0	75	-	0	616	-
MAURITIUS	20 043	7 962	-60,28	72 360	26 812	-62,95
VIRGIN ISLANDS (BRITISH)	25 460	5 416	-78,73	67 433	23 002	-65,89
AUSTRALIA	1 156 072	1 474 043	27,50	1 724 776	1 975 171	14,52
NEW ZEALAND	12 642	37 490	196,55	46 743	165 774	254,65
GUAM	2 162	1 825	-15,59	12 538	14 469	15,40
PALAU	803	568	-29,27	2 803	2 398	-14,45
NEW CALEDONIA	54 939	39 869	-27,43	132 357	52 636	-60,23
NORTHERN MARIANA ISLANDS	100	0	-100,00	8 150	0	-100,00
SAINT VINCENT AND THE GRENADINE	780	40	-94,87	2 645	282	-89,34
VANUATU	2 712	3 017	11,25	5 771	9 111	57,88
WALLIS AND FUTUNA ISLANDS	300	3 095	931,67	359	3 964	1 004,18
COOK ISLANDS	2 213	2 934	32,58	20 926	15 640	-25,26
FIJI	2 862	15 468	440,46	17 487	26 713	52,76
KIRIBATI	75	15	-80,00	1 148	108	-90,59
SAMOA	1 725	6 108	254,09	937	2 110	125,19
TONGA	650	1 233	89,69	1 176	11 417	870,83
EAST TIMOR	5 946	10 316	73,49	5 927	6 900	16,42
UNITED STATES	2 094 132	2 249 883	7,44	11 803 629	13 198 906	11,82
CANADA	116 182	122 936	5,81	401 762	392 572	-2,29
MEXICO	26 468	17 377	-34,35	100 454	93 175	-7,25
GUATEMALA	21	526	2 404,76	802	3 475	333,29
HONDURAS	0	425	-	0	1 595	-
PANAMA	1 444	7 238	401,25	9 991	49 319	393,63
SURINAME	100	167	67,00	1 734	715	-58,77
CHILE	26 471	20 801	-21,42	99 947	112 480	12,54
VENEZUELA	283	608	114,84	570	1 372	140,70
ARGENTINA	23 127	21 800	-5,74	64 308	43 714	-32,02
BRAZIL	81 090	92 117	13,60	311 930	395 226	26,70
COLOMBIA	10 776	18 224	69,12	62 646	36 504	-41,73
URUGUAY	10 089	11 806	17,02	61 027	31 845	-47,82
PARAGUAY	636	2 215	248,27	1 268	12 854	913,72
ECUADOR	250	0	-100,00	350	0	-100,00
PERU	4 986	4 398	-11,79	32 709	34 241	4,68
GUYANA	0	676	-	0	315	-
TRINIDAD AND TOBAGO	130	0	-100,00	159	0	-100,00
BAHAMAS	16 529	6 084	-63,19	73 172	3 010	-95,89
JAMAICA	7 068	11 238	59,00	42 352	34 411	-18,75
PUERTO RICO	13 104	6 603	-49,61	124 799	6 164	-95,06

http://www.bps.go.id

TABEL 5. PERKEMBANGAN EKSPOR INDONESIA MENURUT KOMODITI DAN NEGARA TUJUAN
JANUARI-NOVEMBER 2013 DAN 2014

KOMODITI / NEGARA TUJUAN	BERAT BERSIH (KG)		PERUB	NILAI FOB (US $)		PERUB
	JAN-NOV 2013	JAN-NOV 2014	%	JAN-NOV 2013	JAN-NOV 2014	%
(1)	(2)	(3)	(4)	(5)	(6)	(7)
BELIZE	0	4 227	-	0	11 882	-
DOMINICAN REPUBLIC	22 621	28 579	26,34	63 470	66 709	5,10
COSTA RICA	4 302	13 697	218,39	27 246	25 023	-8,16
HAITI	1 043	158	-84,85	1 739	1 332	-23,40
BARBADOS	1 866	8	-99,57	5 621	44	-99,22
ANTIGUA AND BARBUDA	102	40 532	39 637,25	216	17 273	7 896,76
ANGUILLA	344	195	-43,31	54	2 470	4 474,07
ARUBA	118	1 643	1 292,37	282	13 899	4 828,72
CAYMAN ISLANDS	1 250	270	-78,40	647	878	35,70
FRENCH GUIANA	2 483	5 689	129,12	11 930	27 528	130,75
FRENCH POLYNESIA	15 332	16 778	9,43	36 807	44 418	20,68
MARTINIQUE	11 901	10 582	-11,08	21 754	29 223	34,33
NETHERLANDS ANTILLES	4 614	26 753	479,82	17 017	57 283	236,62
SAINT LUCIA	1 300	1 450	11,54	3 551	7 260	104,45
TURKS AND CAICOS ISLANDS	360	240	-33,33	3 199	4 258	33,10
GUADELOUPE	14 343	11 064	-22,86	48 485	33 804	-30,28
MAYOTTE	2 344	2 836	20,99	1 962	4 311	119,72
UNITED KINGDOM	246 222	269 348	9,39	1 086 514	1 006 188	-7,39
NETHERLANDS	480 637	385 515	-19,79	1 196 371	1 532 727	28,11
FRANCE	391 584	257 064	-34,35	899 134	687 936	-23,49
GERMANY, FED. REP. OF	489 139	467 510	-4,42	2 092 647	2 310 968	10,43
AUSTRIA	27 755	15 176	-45,32	120 790	48 447	-59,89
BELGIUM	141 528	209 552	48,06	603 661	812 617	34,61
SWITZERLAND	13 728	16 210	18,08	49 746	28 719	-42,27
MONACO	1	0	-100,00	15	0	-100,00
DENMARK	23 060	48 606	110,78	246 828	197 456	-20,00
NORWAY	1 002	10 983	996,11	11 874	45 798	285,70
SWEDEN	108 979	73 538	-32,52	413 197	300 432	-27,29
FINLAND	9 615	27 570	186,74	177 507	357 011	101,13
IRELAND	2 937	1 773	-39,63	4 659	16 757	259,67
ITALY	258 966	134 137	-48,20	836 619	587 162	-29,82
SPAIN	260 034	281 338	8,19	1 309 194	1 376 375	5,13
PORTUGAL	4 630	71 258	1 439,05	23 194	82 725	256,67
GREECE	48 515	36 128	-25,53	109 985	121 658	10,61
HUNGARY	22 172	20 048	-9,58	128 891	120 537	-6,48
POLAND	41 584	73 689	77,21	113 115	96 911	-14,33
ROMANIA	2 054	1 280	-37,68	3 036	1 365	-55,04
BULGARIA	1 513	7 191	375,28	3 460	20 638	496,47
AZERBAIJAN	72	40	-44,44	3 051	1 717	-43,72
KAZAKHSTAN	11	0	-100,00	40	0	-100,00
UKRAINE	9 037	8 637	-4,43	79 659	8 288	-89,60
LITHUANIA	879	660	-24,91	4 590	789	-82,81
LATVIA	5 869	2 262	-61,46	17 922	15 878	-11,40
ESTONIA	6 536	1 570	-75,98	11 684	1 277	-89,07
GEORGIA	2 792	845	-69,73	8 834	3 285	-62,81
CROATIA	1 751	3 375	92,75	3 727	6 611	77,38
MALTA	1 206	411	-65,92	4 206	552	-86,88
SLOVAKIA	340	500	47,06	1 358	755	-44,40
SLOVENIA	4 271	2 007	-53,01	14 261	4 633	-67,51
CZECH REPUBLIC	7 722	5 387	-30,24	20 463	17 026	-16,80
RUSSIA FEDERATION	172 783	97 015	-43,85	458 503	259 396	-43,43
SERBIA	650	170	-73,85	4 162	285	-93,15
MONTENEGRO	0	288	-	0	690	-
-DARI ROTAN	**45 227 858**	**43 849 855**	**-3,05**	**168 904 372**	**165 004 037**	**-2,31**
JAPAN	6 500 501	4 402 601	-32,27	28 105 429	24 060 431	-14,39
HONG KONG	29 134	74 804	156,76	317 019	455 380	43,64
KOREA, REPUBLIC OF	1 937 454	1 996 915	3,07	6 594 392	5 996 749	-9,06
TAIWAN	1 437 638	1 699 190	18,19	4 781 410	4 998 183	4,53
CHINA	1 186 051	1 271 284	7,19	2 613 489	2 349 152	-10,11
MONGOLIA	42 019	103 187	145,57	73 684	156 388	112,24
MACAU	1 890	1 930	2,12	17 637	45 990	160,76
PAPUA NEW GUINEA	12 421	12 357	-0,52	97 647	131 647	34,82
THAILAND	127 846	270 747	111,78	1 678 300	1 460 987	-12,95
SINGAPORE	718 726	402 958	-43,93	3 755 405	1 879 169	-49,96
PHILIPPINES	30 990	33 812	9,11	229 261	269 991	17,77
MALAYSIA	3 047 549	4 158 724	36,46	3 038 365	6 284 597	106,84
MYANMAR	0	799	-	0	3 784	-
CAMBODIA	3 094	0	-100,00	56 133	0	-100,00
BRUNEI DARUSSALAM	29 033	10 861	-62,59	39 281	9 263	-76,42
VIET NAM	49 277	292 111	492,79	477 657	2 395 724	401,56
MALDIVES	6 159	32 490	427,52	56 885	215 350	278,57
INDIA	218 908	308 828	41,08	615 588	2 052 334	233,39
PAKISTAN	2 100	209 371	9 870,05	389	1 371 343	352 430,33
SRI LANKA	67 938	8 898	-86,90	127 179	55 118	-56,66
IRAQ	4 564	5 089	11,50	11 985	15 025	25,37
IRAN (ISLAMIC REPUBLIC OF)	23 058	9 790	-57,54	84 875	61 190	-27,91

http://www.bps.go.id

TABEL 5. PERKEMBANGAN EKSPOR INDONESIA MENURUT KOMODITI DAN NEGARA TUJUAN
JANUARI-NOVEMBER 2013 DAN 2014

KOMODITI / NEGARA TUJUAN	BERAT BERSIH (KG)		PERUB	NILAI FOB (US $)		PERUB
	JAN-NOV 2013	JAN-NOV 2014	%	JAN-NOV 2013	JAN-NOV 2014	%
(1)	(2)	(3)	(4)	(5)	(6)	(7)
SAUDI ARABIA	301 171	170 907	-43,25	366 474	301 032	-17,86
ISRAIL	71 550	97 924	36,86	264 540	386 916	46,26
KUWAIT	106 739	121 553	13,88	127 352	203 130	59,50
JORDAN	9 323	3 960	-57,52	26 814	13 492	-49,68
LEBANON	53 468	93 347	74,58	131 921	266 175	101,77
YEMEN	2 291	0	-100,00	9 135	0	-100,00
OMAN	17 507	5 469	-68,76	55 725	10 353	-81,42
TURKEY	296 208	325 316	9,83	1 238 323	1 353 851	9,33
UNITED ARAB EMIRATES	68 693	264 697	285,33	326 506	605 253	85,37
QATAR	17 445	15 827	-9,27	200 839	100 862	-49,78
BAHRAIN	19 836	3 218	-83,78	23 802	16 571	-30,38
CYPRUS	8 277	15 477	86,99	27 996	39 624	41,53
EGYPT	21 592	34 093	57,90	71 450	105 965	48,31
LIBYAN ARAB JAMAHIRIYA	24 786	6 745	-72,79	69 908	54 623	-21,86
MOROCCO	14 430	17 699	22,65	36 168	38 349	6,03
TUNISIA	6 781	315	-95,35	42 839	2 457	-94,26
ALGERIA	11 680	6 520	-44,18	14 847	15 758	6,14
SUDAN	12 635	8 822	-30,18	68 784	16 195	-76,46
NAMIBIA	3 643	4 829	32,56	13 680	46 161	237,43
TANZANIA, UNITED REP. OF	7 437	353	-95,25	106 497	2 844	-97,33
MADAGASCAR	1 371	942	-31,29	17 642	1 261	-92,85
KENYA	8 893	1 811	-79,64	31 732	3 434	-89,18
REUNION	138 020	107 866	-21,85	259 461	249 446	-3,86
MOZAMBIQUE	8 633	22 105	156,05	26 284	36 434	38,62
EQUATORIAL GUINEA	0	9 794	-	0	14 045	-
TOGO	0	135	-	0	117	-
GHANA	49 832	88 362	77,32	52 247	111 218	112,87
ANGOLA	7 931	28 914	264,57	45 082	127 272	182,31
CONGO	946	0	-100,00	939	0	-100,00
CAMEROON	3 464	14 500	318,59	6 259	11 500	83,74
NIGERIA	1 254	0	-100,00	12 158	0	-100,00
GABON	5 988	42	-99,30	15 846	277	-98,25
SENEGAL	5 302	1 647	-68,94	8 676	706	-91,86
BENIN	4 055	0	-100,00	4 615	0	-100,00
SEYCHELLES	53 038	13 714	-74,14	241 870	53 765	-77,77
DJIBOUTI	936	4 092	337,18	6 282	11 422	81,82
SOUTH AFRICA	325 855	320 135	-1,76	1 088 528	1 157 543	6,34
MAURITIUS	73 750	59 892	-18,79	248 340	160 179	-35,50
VIRGIN ISLANDS (BRITISH)	8 445	0	-100,00	32 304	0	-100,00
AUSTRALIA	2 828 670	2 436 845	-13,85	7 160 444	5 892 640	-17,71
NEW ZEALAND	169 914	217 167	27,81	460 566	663 932	44,16
GUAM	8 526	15 543	82,30	27 889	43 728	56,79
PALAU	398	540	35,68	3 847	2 025	-47,36
NEW CALEDONIA	122 620	109 274	-10,88	292 462	225 358	-22,94
NORTHERN MARIANA ISLANDS	3 200	8 355	161,09	8 502	33 402	292,87
SAINT VINCENT AND THE GRENADINE	932	80	-91,42	5 337	1 444	-72,94
VANUATU	6 048	1 325	-78,09	8 111	4 379	-46,01
WALLIS AND FUTUNA ISLANDS	3 360	0	-100,00	6 893	0	-100,00
AMERICAN SAMOA	0	960	-	0	5 094	-
COOK ISLANDS	3 165	7 733	144,33	13 548	40 596	199,65
FIJI	9 271	35 458	282,46	127 877	222 221	73,78
SAMOA	2 667	1 373	-48,52	8 311	4 289	-48,39
SOLOMON ISLANDS	2 147	0	-100,00	5 510	0	-100,00
EAST TIMOR	132 741	364 526	174,61	197 851	253 354	28,05
UNITED STATES	7 662 227	8 479 119	10,66	31 254 247	32 957 455	5,45
CANADA	435 578	336 037	-22,85	1 531 613	1 317 228	-14,00
MEXICO	105 664	147 841	39,92	340 845	551 498	61,80
GUATEMALA	11 490	6 599	-42,57	58 869	25 787	-56,20
HONDURAS	0	3 078	-	0	10 109	-
PANAMA	11 050	15 256	38,06	38 686	74 470	92,50
CUBA	474	782	64,98	1 624	18 820	1 058,87
SURINAME	21 350	7 676	-64,05	32 381	19 475	-39,86
CHILE	122 067	171 174	40,23	490 230	568 329	15,93
VENEZUELA	3 294	0	-100,00	6 334	0	-100,00
ARGENTINA	38 556	14 928	-61,28	101 733	49 461	-51,38
BRAZIL	63 849	92 088	44,23	288 483	390 097	35,22
COLOMBIA	44 880	63 471	41,42	172 410	242 918	40,90
URUGUAY	35 263	35 442	0,51	115 595	140 141	21,23
PARAGUAY	2 215	6 615	198,65	10 718	19 823	84,95
ECUADOR	2 546	5 552	118,07	13 173	17 750	34,75
PERU	70 795	35 377	-50,03	198 785	200 797	1,01
GUYANA	0	796	-	0	470	-
TRINIDAD AND TOBAGO	0	3 916	-	0	5 632	-
BAHAMAS	15 491	130	-99,16	23 576	870	-96,31
JAMAICA	8 505	3 373	-60,34	21 821	11 257	-48,41
PUERTO RICO	10 664	12 531	17,51	33 009	51 271	55,32
BELIZE	720	6 861	852,92	3 210	10 587	229,81

http://www.bps.go.id

TABEL 5. PERKEMBANGAN EKSPOR INDONESIA MENURUT KOMODITI DAN NEGARA TUJUAN
JANUARI-NOVEMBER 2013 DAN 2014

KOMODITI / NEGARA TUJUAN	BERAT BERSIH (KG)		PERUB	NILAI FOB (US $)		PERUB
	JAN-NOV 2013	JAN-NOV 2014	%	JAN-NOV 2013	JAN-NOV 2014	%
(1)	(2)	(3)	(4)	(5)	(6)	(7)
DOMINICAN REPUBLIC	21 549	17 004	-21,09	99 886	90 314	-9,58
COSTA RICA	2 519	1 390	-44,82	2 065	4 645	124,94
HAITI	251	0	-100,00	778	0	-100,00
BARBADOS	117	5 898	4 941,03	431	34 427	7 887,70
ANTIGUA AND BARBUDA	0	2 530	-	0	19 761	-
ARUBA	5 792	320	-94,48	18 738	544	-97,10
CAPE VERDE	5 189	12 524	141,36	10 774	41 911	289,00
CAYMAN ISLANDS	0	6 015	-	0	16 781	-
DOMINICA	398	0	-100,00	2 532	0	-100,00
FRENCH GUIANA	16 505	24 849	50,55	47 350	84 837	79,17
FRENCH POLYNESIA	25 245	14 979	-40,67	33 653	22 109	-34,30
MARTINIQUE	23 146	22 273	-3,77	64 822	62 487	-3,60
NETHERLANDS ANTILLES	28 727	16 424	-42,83	65 214	83 018	27,30
SAINT LUCIA	1 320	45	-96,59	2 550	295	-88,43
TURKS AND CAICOS ISLANDS	0	927	-	0	1 926	-
GUADELOUPE	30 081	35 583	18,29	72 237	122 569	69,68
SAINT KITTS AND NEVIS	0	961	-	0	10 395	-
MAYOTTE	284	0	-100,00	258	0	-100,00
UNITED KINGDOM	2 698 740	2 378 110	-11,88	21 010 877	18 027 909	-14,20
NETHERLANDS	2 492 889	2 688 521	7,85	7 820 445	8 161 102	4,36
FRANCE	1 677 681	810 424	-51,69	5 803 168	3 641 037	-37,26
GERMANY, FED. REP. OF	2 590 374	1 722 563	-33,50	8 679 672	5 447 764	-37,24
AUSTRIA	63 391	39 257	-38,07	260 367	101 854	-60,88
BELGIUM	1 361 009	1 311 764	-3,62	4 769 698	6 040 541	26,64
SWITZERLAND	41 054	28 818	-29,80	127 939	115 266	-9,91
LUXEMBOURG	0	1 150	-	0	2 000	-
DENMARK	285 705	253 212	-11,37	1 451 332	1 368 703	-5,69
NORWAY	186 423	35 895	-80,75	521 144	159 603	-69,37
SWEDEN	409 406	370 763	-9,44	1 423 864	1 341 804	-5,76
FINLAND	295 813	209 517	-29,17	1 401 886	931 567	-33,55
IRELAND	4 620	3 567	-22,79	22 328	21 802	-2,36
ITALY	803 520	647 746	-19,39	2 771 499	2 408 818	-13,09
SPAIN	553 354	580 701	4,94	1 866 597	1 927 992	3,29
PORTUGAL	19 219	53 068	176,12	99 084	217 887	119,90
GREECE	85 500	106 564	24,64	277 489	260 765	-6,03
HUNGARY	11 614	3 443	-70,35	25 794	15 593	-39,55
POLAND	378 019	492 957	30,41	1 059 237	1 506 029	42,18
ROMANIA	97 564	90 596	-7,14	343 022	327 731	-4,46
BULGARIA	52 604	69 272	31,69	172 430	205 668	19,28
ALBANIA	5 730	8 830	54,10	18 737	27 122	44,75
AZERBAIJAN	0	90	-	0	115	-
BELARUS	2 925	2 922	-0,10	8 785	9 131	3,94
KAZAKHSTAN	16 773	12 587	-24,96	66 964	64 318	-3,95
KYRGYZSTAN	3 808	1 851	-51,39	8 537	7 680	-10,04
UKRAINE	139 498	142 730	2,32	548 933	633 915	15,48
UZBEKISTAN	2 795	2 030	-27,37	4 767	2 999	-37,09
LITHUANIA	81 479	138 748	70,29	379 635	537 005	41,45
LATVIA	75 140	78 205	4,08	235 395	287 475	22,12
ESTONIA	161 627	125 038	-22,64	495 880	411 107	-17,10
GEORGIA	30	1 130	3 666,67	463	6 404	1 283,15
CROATIA	35 517	38 830	9,33	106 749	85 123	-20,26
MALTA	7 507	8 623	14,87	37 062	33 306	-10,13
SLOVAKIA	22 696	0	-100,00	60 216	0	-100,00
SLOVENIA	72 445	90 111	24,39	274 147	286 660	4,56
CZECH REPUBLIC	6 612	3 475	-47,44	14 994	10 532	-29,76
RUSSIA FEDERATION	1 108 388	1 305 500	17,78	5 139 113	5 896 098	14,73
MONTENEGRO	5 374	3 936	-26,76	16 470	14 861	-9,77
-DARI BAHAN LAINNYA	**458 376 262**	**462 385 904**	**0,87**	**1 377 118 017**	**1 420 444 712**	**3,15**
JAPAN	76 263 104	71 563 669	-6,16	169 689 217	158 252 775	-6,74
HONG KONG	587 948	586 085	-0,32	2 539 449	2 537 001	-0,10
KOREA, REPUBLIC OF	12 617 531	12 930 743	2,48	34 835 470	40 020 579	14,88
TAIWAN	11 522 336	11 614 941	0,80	33 837 689	33 204 457	-1,87
CHINA	9 408 757	12 379 954	31,58	18 264 840	25 237 360	38,17
MONGOLIA	17 091	20 818	21,81	38 826	30 078	-22,53
MACAU	94 692	43 483	-54,08	329 592	442 374	34,22
PAPUA NEW GUINEA	66 772	41 262	-38,20	44 614	168 045	276,66
THAILAND	1 125 807	1 167 689	3,72	4 329 037	4 994 511	15,37
SINGAPORE	5 473 905	5 659 624	3,39	17 930 868	19 199 121	7,07
PHILIPPINES	986 264	1 173 976	19,03	1 322 540	2 033 494	53,76
MALAYSIA	16 030 438	13 379 986	-16,53	31 520 393	21 241 984	-32,61
MYANMAR	29 561	9 313	-68,50	56 010	37 687	-32,71
CAMBODIA	156	91 780	58 733,33	119	207 920	174 622,69
BRUNEI DARUSSALAM	292 906	311 156	6,23	1 209 237	337 617	-72,08
VIET NAM	822 201	1 213 173	47,55	3 628 461	6 332 205	74,51
MALDIVES	349 332	828 273	137,10	1 773 602	5 270 543	197,17
INDIA	2 422 423	2 188 331	-9,66	4 582 771	4 352 650	-5,02

TABEL 5. PERKEMBANGAN EKSPOR INDONESIA MENURUT KOMODITI DAN NEGARA TUJUAN
JANUARI-NOVEMBER 2013 DAN 2014

KOMODITI / NEGARA TUJUAN	BERAT BERSIH (KG)		PERUB	NILAI FOB (US $)		PERUB
	JAN-NOV 2013	JAN-NOV 2014	%	JAN-NOV 2013	JAN-NOV 2014	%
(1)	(2)	(3)	(4)	(5)	(6)	(7)
PAKISTAN	20 158	46 990	133,11	51 311	47 291	-7,83
BANGLADESH	40 704	17 132	-57,91	62 680	90 544	44,45
SRI LANKA	287 286	366 237	27,48	724 277	811 750	12,08
IRAQ	72 439	69 020	-4,72	181 379	135 091	-25,52
IRAN (ISLAMIC REPUBLIC OF)	490 195	150 898	-69,22	1 362 872	983 390	-27,84
SAUDI ARABIA	1 734 886	1 109 599	-36,04	3 036 182	2 855 934	-5,94
ISRAIL	713 656	674 404	-5,50	2 712 572	2 835 592	4,54
KUWAIT	957 237	709 615	-25,87	2 110 857	1 701 297	-19,40
JORDAN	148 122	79 355	-46,43	501 434	475 559	-5,16
LEBANON	297 006	258 497	-12,97	1 270 335	1 025 333	-19,29
YEMEN	145 813	121 586	-16,62	218 126	174 510	-20,00
OMAN	394 556	458 225	16,14	827 606	797 135	-3,68
SYRIA ARAB REPUBLIC	1 990	10 790	442,21	1 472	8 305	464,20
TURKEY	1 499 198	1 487 131	-0,80	7 236 975	7 713 483	6,58
UNITED ARAB EMIRATES	9 229 996	14 360 706	55,59	15 510 672	21 717 489	40,02
QATAR	218 672	341 845	56,33	2 802 000	3 084 170	10,07
BAHRAIN	183 431	141 019	-23,12	622 538	507 949	-18,41
CYPRUS	48 788	84 063	72,30	273 364	408 914	49,59
EGYPT	222 386	207 584	-6,66	587 376	577 180	-1,74
LIBYAN ARAB JAMAHIRIYA	179 455	135 248	-24,63	486 055	496 394	2,13
MOROCCO	293 036	175 379	-40,15	543 502	579 955	6,71
TUNISIA	77 420	52 941	-31,62	251 718	236 246	-6,15
ALGERIA	440 348	240 700	-45,34	777 714	259 918	-66,58
SUDAN	34 785	68 274	96,27	37 472	84 004	124,18
NAMIBIA	242 956	194 606	-19,90	243 526	247 859	1,78
ETHIOPIA	53 472	83 105	55,42	39 832	97 657	145,17
TANZANIA, UNITED REP. OF	523 204	465 356	-11,06	788 832	678 415	-14,00
MADAGASCAR	17 969	11 573	-35,59	119 581	169 634	41,86
SOMALIA	3 679	6 109	66,05	10 385	6 838	-34,16
KENYA	212 219	124 680	-41,25	473 263	248 079	-47,58
REUNION	1 091 899	948 636	-13,12	2 506 195	2 150 272	-14,20
MOZAMBIQUE	25 648	31 956	24,59	104 432	94 089	-9,90
BOTSWANA	642	3 210	400,00	870	5 355	515,52
EQUATORIAL GUINEA	24 453	33 831	38,35	29 439	63 525	115,79
TOGO	41 323	935	-97,74	59 935	12 345	-79,40
GHANA	188 241	46 542	-75,28	281 092	108 901	-61,26
LIBERIA	9 870	4 395	-55,47	42 066	18 968	-54,91
GUINEA	98 128	1 630	-98,34	548 777	1 639	-99,70
ANGOLA	1 099 293	799 286	-27,29	1 283 293	1 087 110	-15,29
CONGO	19 131	108 883	469,14	65 650	137 995	110,20
CAMEROON	118 579	799	-99,33	120 066	2 461	-97,95
NIGERIA	217 760	207 827	-4,56	576 966	732 881	27,02
SIERRA LEONE	117 398	7 626	-93,50	536 143	37 558	-92,99
GABON	85 177	35 641	-58,16	228 432	102 347	-55,20
COTE D'IVOIRE	14 076	30 343	115,57	113 121	69 051	-38,96
SENEGAL	25 635	22 005	-14,16	66 823	82 238	23,07
MAURITANIA	6 050	0	-100,00	17 989	0	-100,00
MALI	1 049	0	-100,00	23 558	0	-100,00
BENIN	62 881	24 482	-61,07	164 099	24 748	-84,92
GAMBIA	115	325	182,61	3 341	200	-94,01
U.S. VIRGIN ISLANDS	10 358	3 490	-66,31	53 401	14 307	-73,21
SEYCHELLES	331 719	256 325	-22,73	1 878 087	1 548 057	-17,57
UGANDA	10 277	2 720	-73,53	16 018	4 450	-72,22
NIGER	2 085	0	-100,00	1 545	0	-100,00
DJIBOUTI	166 638	133 980	-19,60	151 484	141 355	-6,69
SAO TOME AND PRINCIPE	175	0	-100,00	4 174	0	-100,00
SOUTH AFRICA	4 370 235	2 854 535	-34,68	9 252 975	7 232 581	-21,84
ZIMBABWE	0	1 900	-	0	2 764	-
ZAMBIA	23 645	0	-100,00	28 358	0	-100,00
MAURITIUS	1 052 335	988 043	-6,11	3 390 068	2 683 928	-20,83
RWANDA	70 620	51 350	-27,29	106 088	68 665	-35,28
VIRGIN ISLANDS (BRITISH)	50 800	27 631	-45,61	192 009	217 724	13,39
AUSTRALIA	16 044 927	15 441 792	-3,76	51 419 002	56 932 985	10,72
NEW ZEALAND	1 886 166	1 820 336	-3,49	6 687 695	7 142 160	6,80
GUAM	27 521	21 642	-21,36	69 890	89 476	28,02
PALAU	1 050	4 746	352,00	936	18 186	1 842,95
NEW CALEDONIA	332 157	324 494	-2,31	793 273	931 638	17,44
NORTHERN MARIANA ISLANDS	10 073	5 034	-50,02	18 077	40 219	122,49
SAINT VINCENT AND THE GRENADINE	21 298	11 690	-45,11	111 499	27 353	-75,47
VANUATU	44 791	46 212	3,17	89 957	168 591	87,41
WALLIS AND FUTUNA ISLANDS	14 900	39 443	164,72	52 968	135 885	156,54
AMERICAN SAMOA	2 950	2 885	-2,20	3 096	15 928	414,47
COOK ISLANDS	12 274	18 867	53,72	43 631	109 641	151,29
FIJI	143 388	171 806	19,82	647 698	737 725	13,90
KIRIBATI	60	1 699	2 731,67	500	1 284	156,80
SAMOA	0	2 769	-	0	17 643	-
SOLOMON ISLANDS	1 107	0	-100,00	2 720	0	-100,00

http://www.bps.go.id

TABEL 5. PERKEMBANGAN EKSPOR INDONESIA MENURUT KOMODITI DAN NEGARA TUJUAN
JANUARI-NOVEMBER 2013 DAN 2014

KOMODITI / NEGARA TUJUAN	BERAT BERSIH (KG)		PERUB	NILAI FOB (US $)		PERUB
	JAN-NOV 2013	JAN-NOV 2014	%	JAN-NOV 2013	JAN-NOV 2014	%
(1)	(2)	(3)	(4)	(5)	(6)	(7)
TONGA	1 492	6 028	304,02	6 132	20 222	229,78
CHRISTMAS ISLANDS	0	20	-	0	298	-
EAST TIMOR	2 029 271	1 735 283	-14,49	2 264 957	1 456 816	-35,68
UNITED STATES	133 626 541	125 846 367	-5,82	528 767 985	530 032 856	0,24
CANADA	6 576 364	5 303 773	-19,35	22 682 289	19 578 279	-13,68
MEXICO	942 761	865 927	-8,15	3 879 720	4 319 208	11,33
GUATEMALA	156 467	153 959	-1,60	529 959	590 219	11,37
HONDURAS	4 590	25 636	458,52	13 066	65 057	397,91
NICARAGUA	0	7 580	-	0	51 766	-
PANAMA	177 338	176 371	-0,55	725 766	810 459	11,67
CUBA	0	7 464	-	0	53 056	-
SURINAME	90 119	159 024	76,46	173 858	327 684	88,48
CHILE	606 643	750 244	23,67	1 862 410	2 242 056	20,38
VENEZUELA	27 894	5 793	-79,23	70 909	49 948	-29,56
ARGENTINA	273 240	215 877	-20,99	781 869	527 195	-32,57
BRAZIL	467 444	500 665	7,11	1 389 577	1 751 278	26,03
COLOMBIA	255 423	357 966	40,15	650 715	1 121 285	72,32
URUGUAY	145 855	179 938	23,37	496 406	486 169	-2,06
PARAGUAY	14 903	32 058	115,11	67 423	101 612	50,71
ECUADOR	47 376	4 062	-91,43	165 009	10 428	-93,68
PERU	163 973	169 820	3,57	581 324	772 109	32,82
GUYANA	0	2 835	-	0	10 999	-
TRINIDAD AND TOBAGO	54 481	38 947	-28,51	211 163	147 208	-30,29
BAHAMAS	26 733	34 865	30,42	187 751	203 643	8,46
JAMAICA	231 653	140 256	-39,45	1 256 630	596 316	-52,55
PUERTO RICO	435 600	208 033	-52,24	1 257 921	648 924	-48,41
BELIZE	4 983	34 435	591,05	28 837	48 162	67,01
DOMINICAN REPUBLIC	691 928	449 068	-35,10	2 219 534	1 310 001	-40,98
EL SALVADOR	5 125	0	-100,00	25 597	0	-100,00
COSTA RICA	92 008	66 624	-27,59	268 096	257 703	-3,88
HAITI	67 943	55 257	-18,67	151 910	162 753	7,14
BARBADOS	20 439	138 683	578,52	111 556	678 132	507,88
ANTIGUA AND BARBUDA	13 025	15 215	16,81	50 654	57 110	12,75
ANGUILLA	179	33 211	18 453,63	132	479 380	363 066,67
ARUBA	101 964	80 151	-21,39	299 170	192 532	-35,64
BERMUDA	1 778	4 575	157,31	6 944	22 749	227,61
CAPE VERDE	8 638	3 461	-59,93	23 271	21 330	-8,34
CAYMAN ISLANDS	17 245	13 969	-19,00	34 110	58 884	72,63
DOMINICA	26 541	2 980	-88,77	138 832	8 033	-94,21
FRENCH GUIANA	118 732	133 186	12,17	246 599	369 502	49,84
FRENCH POLYNESIA	426 113	417 224	-2,09	1 045 294	992 314	-5,07
GRENADA	68 455	1 700	-97,52	248 360	9 547	-96,16
MARTINIQUE	311 936	247 230	-20,74	783 328	707 839	-9,64
NETHERLANDS ANTILLES	77 121	177 866	130,63	361 276	565 806	56,61
SAINT LUCIA	17 257	12 294	-28,76	104 552	48 795	-53,33
TURKS AND CAICOS ISLANDS	10 176	6 130	-39,76	22 616	35 523	57,07
GUADELOUPE	320 827	335 189	4,48	850 829	1 041 607	22,42
SAINT KITTS AND NEVIS	3 148	2 290	-27,26	13 693	14 668	7,12
MAYOTTE	22 247	6 660	-70,06	34 859	11 928	-65,78
UNITED KINGDOM	31 617 656	32 725 758	3,50	55 667 109	60 895 947	9,39
NETHERLANDS	17 404 261	17 953 056	3,15	57 328 825	58 787 017	2,54
FRANCE	26 083 983	35 265 051	35,20	54 197 964	66 684 586	23,04
GERMANY, FED. REP. OF	13 831 260	17 269 344	24,86	49 670 165	64 428 453	29,71
AUSTRIA	556 295	1 111 138	99,74	1 640 786	1 497 821	-8,71
BELGIUM	11 243 683	11 704 175	4,10	40 981 124	43 177 783	5,36
SWITZERLAND	727 809	539 110	-25,93	2 051 053	1 639 518	-20,06
LUXEMBOURG	105	4 525	4 209,52	225	6 551	2 811,56
MONACO	100	143	43,00	1 275	4 522	254,67
DENMARK	2 467 530	2 717 265	10,12	11 698 273	13 688 606	17,01
NORWAY	814 643	630 683	-22,58	4 013 417	3 326 875	-17,11
SWEDEN	2 680 081	2 414 723	-9,90	10 226 577	10 481 536	2,49
FINLAND	463 834	373 815	-19,41	2 429 036	2 023 146	-16,71
IRELAND	550 801	594 445	7,92	1 964 498	2 268 640	15,48
ITALY	5 186 895	5 253 490	1,28	21 454 274	20 050 996	-6,54
SPAIN	4 531 386	5 779 834	27,55	15 852 648	18 748 613	18,27
PORTUGAL	160 868	268 414	66,85	535 439	867 814	62,08
ICELAND	2 342	0	-100,00	13 773	0	-100,00
GREECE	433 962	519 675	19,75	1 751 156	2 344 569	33,89
ANDORRA	716	0	-100,00	9 547	0	-100,00
LIECHTENSTEIN	0	4 740	-	0	5 300	-
THE DEMOCRATIC REPUBLIC OF THE	262 030	53 078	-79,74	377 255	90 792	-75,93
HUNGARY	22 296	36 081	61,83	118 042	121 725	3,12
POLAND	1 508 026	1 806 638	19,80	2 794 127	3 226 296	15,47
ROMANIA	107 460	93 823	-12,69	564 579	469 369	-16,86
BULGARIA	82 775	68 914	-16,75	275 981	196 965	-28,63
ALBANIA	2 107	11 670	453,87	9 096	23 394	157,19
AZERBAIJAN	4 676	3 184	-31,91	36 859	42 179	14,43

http://www.bps.go.id

TABEL 5. PERKEMBANGAN EKSPOR INDONESIA MENURUT KOMODITI DAN NEGARA TUJUAN
JANUARI-NOVEMBER 2013 DAN 2014

KOMODITI / NEGARA TUJUAN	BERAT BERSIH (KG)		PERUB	NILAI FOB (US $)		PERUB
	JAN-NOV 2013	JAN-NOV 2014	%	JAN-NOV 2013	JAN-NOV 2014	%
(1)	(2)	(3)	(4)	(5)	(6)	(7)
BELARUS	62 861	6 886	-89,05	455 707	59 687	-86,90
KAZAKHSTAN	34 013	38 641	13,61	196 415	228 492	16,33
KYRGYZSTAN	14 843	0	-100,00	50 564	0	-100,00
MOLDOVA, REPUBLIC OF	0	4 080	-	0	18 283	-
TURKMENISTAN	1 617	0	-100,00	25 114	0	-100,00
UKRAINE	223 112	160 338	-28,14	1 284 477	1 209 443	-5,84
UZBEKISTAN	7 863	9 269	17,88	36 382	41 672	14,54
LITHUANIA	143 938	103 429	-28,14	830 569	580 512	-30,11
LATVIA	397 313	337 670	-15,01	1 355 030	1 984 127	46,43
ESTONIA	56 010	36 750	-34,39	410 059	183 711	-55,20
GEORGIA	18 990	28 949	52,44	88 407	138 125	56,24
CROATIA	398 957	239 375	-40,00	773 403	491 650	-36,43
MALTA	61 294	35 316	-42,38	204 360	140 257	-31,37
SLOVAKIA	120 257	67 049	-44,25	194 951	131 876	-32,35
SLOVENIA	101 306	258 734	155,40	285 242	725 736	154,43
CZECH REPUBLIC	585 769	597 372	1,98	2 020 099	2 163 862	7,12
REP. OF MACEDONIA	0	150	-	0	1 390	-
RUSSIA FEDERATION	1 800 705	2 064 196	14,63	6 499 823	8 126 519	25,03
SERBIA	2 320	3 960	70,69	5 438	6 681	22,86
MONTENEGRO	38 362	26 115	-31,92	59 907	73 744	23,10
-AN ORGANIK	**1 035 170 482**	**942 733 847**	**-8,93**	**453 348 053**	**429 966 046**	**-5,16**
JAPAN	137 918 206	191 563 560	38,90	74 035 513	96 899 892	30,88
HONG KONG	611 803	238 843	-60,96	324 494	238 496	-26,50
KOREA, DEM. PEOPLE'S REP.	0	40 000	-	0	28 980	-
KOREA, REPUBLIC OF	262 120 666	122 821 908	-53,14	99 593 881	63 708 257	-36,03
TAIWAN	95 518 117	146 957 586	53,85	52 765 155	72 404 443	37,22
CHINA	40 978 260	81 381 943	98,60	19 958 020	43 380 465	117,36
MONGOLIA	0	145	-	0	770	-
PAPUA NEW GUINEA	1 194 273	1 151 473	-3,58	264 475	301 209	13,89
THAILAND	66 762 347	78 265 353	17,23	27 511 904	33 108 988	20,34
SINGAPORE	28 492 196	43 601 328	53,03	10 185 831	11 306 529	11,00
PHILIPPINES	55 111 221	17 889 271	-67,54	17 939 384	4 035 587	-77,50
MALAYSIA	42 757 856	67 919 860	58,85	17 728 612	29 041 520	63,81
MYANMAR	5 216 612	6 096 641	16,87	2 663 401	3 381 005	26,94
BRUNEI DARUSSALAM	9 128 380	8 833 505	-3,23	1 762 418	1 571 194	-10,85
VIET NAM	85 233 959	68 862 456	-19,21	42 694 883	27 529 614	-35,52
INDIA	67 796 552	26 264 068	-61,26	29 205 625	16 428 112	-43,75
PAKISTAN	1 406 280	236 020	-83,22	348 518	139 008	-60,11
BANGLADESH	18 410 542	25 482 572	38,41	1 917 588	1 443 467	-24,72
SRI LANKA	4 192 630	2 222 864	-46,98	1 806 828	1 625 969	-10,01
AFGHANISTAN	0	4 329	-	0	84 862	-
IRAN (ISLAMIC REPUBLIC OF)	69 765	76 000	8,94	234 866	71 200	-69,68
SAUDI ARABIA	426 232	708 082	66,13	1 076 174	1 294 971	20,33
ISRAIL	525	6 160	1 073,33	2 100	19 031	806,24
KUWAIT	37	18	-51,35	3 056	1 528	-50,00
JORDAN	101 000	7 500	-92,57	24 839	9 939	-59,99
LEBANON	5 200	10 760	106,92	13 416	26 384	96,66
YEMEN	2 713	0	-100,00	40 445	0	-100,00
OMAN	4 265 000	3 465	-99,92	310 050	12 367	-96,01
TURKEY	77 653	212 365	173,48	133 344	224 954	68,70
UNITED ARAB EMIRATES	270 335	147 790	-45,33	145 140	160 499	10,58
QATAR	99 575	0	-100,00	55 000	0	-100,00
BAHRAIN	4 050	0	-100,00	4 200	0	-100,00
EGYPT	131 600	296 400	125,23	151 401	344 671	127,65
MOROCCO	1 000	0	-100,00	440	0	-100,00
TUNISIA	6 000	0	-100,00	14 100	0	-100,00
SUDAN	137	0	-100,00	5 193	0	-100,00
TANZANIA, UNITED REP. OF	8 637 000	5 789 650	-32,97	842 282	607 300	-27,90
MADAGASCAR	946 360	951 140	0,51	271 366	171 540	-36,79
KENYA	449 519	870 000	93,54	116 582	73 227	-37,19
MOZAMBIQUE	824 900	600 000	-27,26	376 554	109 140	-71,02
TOGO	15 840	0	-100,00	4 514	0	-100,00
GHANA	1 320 000	312 000	-76,36	231 452	55 224	-76,14
LIBERIA	0	16 600	-	0	3 024	-
GUINEA	72 000	118 000	63,89	12 924	43 170	234,03
ANGOLA	0	21 600	-	0	5 261	-
CONGO	0	48 000	-	0	21 264	-
CAMEROON	72 000	120 000	66,67	12 849	22 115	72,11
NIGERIA	3 721 000	7 109 501	91,06	1 409 590	4 202 736	198,15
GABON	0	24 000	-	0	4 423	-
COTE D'IVOIRE	389 280	39 400	-89,88	70 327	10 882	-84,53
DJIBOUTI	511 500	400 000	-21,80	50 543	34 400	-31,94
SOUTH AFRICA	956 920	176 389	-81,57	387 770	119 709	-69,13
MAURITIUS	4 155 450	3 043 320	-26,76	553 392	261 911	-52,67
AUSTRALIA	23 363 950	13 772 981	-41,05	9 986 424	6 450 214	-35,41
NEW ZEALAND	681 888	7 287 145	968,67	408 968	1 030 548	151,99

http://www.bps.go.id

TABEL 5. PERKEMBANGAN EKSPOR INDONESIA MENURUT KOMODITI DAN NEGARA TUJUAN
JANUARI-NOVEMBER 2013 DAN 2014

KOMODITI / NEGARA TUJUAN	BERAT BERSIH (KG)		PERUB	NILAI FOB (US $)		PERUB
	JAN-NOV 2013	JAN-NOV 2014	%	JAN-NOV 2013	JAN-NOV 2014	%
(1)	(2)	(3)	(4)	(5)	(6)	(7)
COOK ISLANDS	0	479	-	0	10 346	-
FIJI	400 000	0	-100,00	67 920	0	-100,00
EAST TIMOR	155 700	36 383	-76,63	124 098	8 843	-92,87
UNITED STATES	39 418 312	4 494 963	-88,60	22 387 871	3 087 958	-86,21
CANADA	716 287	815 590	13,86	603 750	502 642	-16,75
MEXICO	12 421 240	273 000	-97,80	6 395 186	313 996	-95,09
SURINAME	1 135	0	-100,00	6 685	0	-100,00
BRAZIL	121 200	197 840	63,23	87 545	192 928	120,38
COLOMBIA	218	400	83,49	6 907	2 071	-70,02
BOLIVIA	0	48 000	-	0	28 800	-
PERU	9 801	29 350	199,46	26 611	69 528	161,28
TRINIDAD AND TOBAGO	85 440	0	-100,00	23 924	0	-100,00
JAMAICA	0	6	-	0	10	-
DOMINICAN REPUBLIC	44 064	0	-100,00	81 752	0	-100,00
COSTA RICA	1 070	0	-100,00	74 600	0	-100,00
CAPE VERDE	0	45 000	-	0	4 500	-
FRENCH POLYNESIA	0	19 200	-	0	8 640	-
UNITED KINGDOM	404 065	411 055	1,73	358 161	343 747	-4,02
NETHERLANDS	2 632 071	1 072 803	-59,24	1 808 068	774 978	-57,14
FRANCE	198 549	116 493	-41,33	166 911	192 685	15,44
GERMANY, FED. REP. OF	818 882	606 884	-25,89	768 875	419 539	-45,43
AUSTRIA	6 000	0	-100,00	3 983	0	-100,00
BELGIUM	984 510	726 374	-26,22	571 004	503 121	-11,89
SWITZERLAND	1 410	3	-99,79	23 699	200	-99,16
DENMARK	140 000	105 000	-25,00	106 800	75 640	-29,18
NORWAY	15 500	0	-100,00	136 400	0	-100,00
SWEDEN	385 300	463 500	20,30	292 840	335 434	14,55
FINLAND	164 000	169 400	3,29	129 920	125 173	-3,65
ITALY	235 995	117 600	-50,17	181 826	91 888	-49,46
SPAIN	636 004	324 033	-49,05	433 736	219 596	-49,37
THE DEMOCRATIC REPUBLIC OF THE	0	72 000	-	0	12 924	-
POLAND	0	117 500	-	0	74 612	-
LATVIA	5 400	5 400	0,00	14 850	14 850	0,00
SLOVENIA	0	20 000	-	0	21 200	-
RUSSIA FEDERATION	0	23 600	-	0	32 898	-
MONTENEGRO	740 000	420 000	-43,24	808 300	447 300	-44,66
-ORGANIK	**2 313 037 036**	**2 695 821 625**	**16,55**	**2 434 932 049**	**2 937 574 509**	**20,64**
JAPAN	222 128 363	175 884 004	-20,82	256 325 689	187 045 862	-27,03
HONG KONG	9 894 369	9 720 600	-1,76	16 535 745	15 568 993	-5,85
KOREA, DEM. PEOPLE'S REP.	17 500	0	-100,00	23 497	0	-100,00
KOREA, REPUBLIC OF	117 368 153	92 544 640	-21,15	135 805 739	125 406 902	-7,66
TAIWAN	59 973 627	49 440 538	-17,56	48 544 077	67 659 095	39,38
CHINA	582 863 646	693 239 062	18,94	616 646 120	725 505 942	17,65
MONGOLIA	13 301	9 680	-27,22	195 416	73 054	-62,62
PAPUA NEW GUINEA	85 006	114 623	34,84	181 895	223 417	22,83
THAILAND	350 415 201	352 668 467	0,64	171 676 517	193 511 490	12,72
SINGAPORE	82 225 935	203 841 467	147,90	86 812 907	247 812 884	185,46
PHILIPPINES	64 039 743	62 181 551	-2,90	52 065 441	48 758 366	-6,35
MALAYSIA	137 842 105	149 954 323	8,79	125 267 635	143 934 963	14,90
MYANMAR	2 571 813	2 077 333	-19,23	2 918 552	3 269 670	12,03
CAMBODIA	1 138 150	354 881	-68,82	2 949 413	979 811	-66,78
BRUNEI DARUSSALAM	38 827	73 590	89,53	67 633	70 960	4,92
NEPAL	0	81 168	-	0	107 255	-
VIET NAM	63 964 219	75 957 868	18,75	73 116 336	90 611 851	23,93
MALDIVES	8 572	33 168	286,93	49 709	63 713	28,17
INDIA	123 462 020	159 096 412	28,86	139 479 906	212 289 633	52,20
PAKISTAN	7 108 749	8 376 478	17,83	11 957 655	11 825 740	-1,10
BANGLADESH	2 088 689	3 130 085	49,86	2 644 214	3 383 424	27,96
SRI LANKA	12 518 447	9 230 623	-26,26	11 652 897	9 126 297	-21,68
AFGHANISTAN	716	120	-83,24	25 968	1 092	-95,79
IRAN (ISLAMIC REPUBLIC OF)	8 013 200	8 869 400	10,68	11 148 374	11 089 581	-0,53
SAUDI ARABIA	12 364 875	20 537 108	66,09	15 940 858	27 342 624	71,53
ISRAIL	4 316 720	5 532 720	28,17	5 601 927	6 260 761	11,76
KUWAIT	84 657	196 742	132,40	367 851	500 965	36,19
JORDAN	2 387 867	5 235 494	119,25	2 623 034	4 440 702	69,30
LEBANON	322 588	312 000	-3,28	400 966	339 443	-15,34
YEMEN	211 999	245 330	15,72	315 576	277 645	-12,02
OMAN	95 805	4 603 757	4 705,34	199 415	4 779 661	2 296,84
SYRIA ARAB REPUBLIC	329 900	151 100	-54,20	321 641	180 073	-44,01
TURKEY	19 299 045	19 240 155	-0,31	24 370 581	23 003 555	-5,61
UNITED ARAB EMIRATES	11 741 108	22 375 732	90,58	10 053 518	20 546 289	104,37
QATAR	16 906	9 791	-42,09	128 897	90 242	-29,99
BAHRAIN	251	3 069	1 122,71	5 904	30 252	412,40
CYPRUS	54 000	12 000	-77,78	98 261	15 211	-84,52
EGYPT	9 930 613	20 098 954	102,39	10 922 811	19 241 566	76,16
LIBYAN ARAB JAMAHIRIYA	29 892	112 500	276,35	89 973	178 471	98,36

http://www.bps.go.id

TABEL 5. PERKEMBANGAN EKSPOR INDONESIA MENURUT KOMODITI DAN NEGARA TUJUAN
JANUARI-NOVEMBER 2013 DAN 2014

KOMODITI / NEGARA TUJUAN	BERAT BERSIH (KG)		PERUB	NILAI FOB (US $)		PERUB
	JAN-NOV 2013	JAN-NOV 2014	%	JAN-NOV 2013	JAN-NOV 2014	%
(1)	(2)	(3)	(4)	(5)	(6)	(7)
MOROCCO	1 050 950	3 919 500	272,95	1 535 286	5 269 557	243,23
TUNISIA	467 500	650 000	39,04	694 777	808 199	16,32
ALGERIA	430 600	882 500	104,95	306 400	701 491	128,95
SUDAN	2 845 901	3 509 228	23,31	2 408 873	2 936 754	21,91
ETHIOPIA	321 559	3 201 550	895,63	261 232	2 615 792	901,33
TANZANIA, UNITED REP. OF	869 800	436 400	-49,83	624 034	389 888	-37,52
MADAGASCAR	1 403 184	224 178	-84,02	705 123	509 654	-27,72
KENYA	1 057 276	1 517 377	43,52	1 692 228	1 877 967	10,98
REUNION	250 820	234 320	-6,58	394 131	340 814	-13,53
MOZAMBIQUE	2 214 125	644 250	-70,90	1 472 156	546 738	-62,86
TOGO	300 000	209 000	-30,33	244 750	263 340	7,60
GHANA	1 409 025	1 017 725	-27,77	1 450 331	962 064	-33,67
LIBERIA	0	722 000	-	0	554 608	-
ANGOLA	1 056 000	0	-100,00	675 840	0	-100,00
CONGO	129 600	120 663	-6,90	136 620	165 958	21,47
CAMEROON	569 692	264 002	-53,66	732 665	902 271	23,15
NIGERIA	15 125 401	58 803 332	288,77	16 861 083	40 162 777	138,20
COTE D'IVOIRE	2 951 200	2 573 800	-12,79	2 741 443	3 566 936	30,11
SENEGAL	3 060 030	3 088 000	0,91	4 306 351	5 425 076	25,98
MAURITANIA	364	599	64,56	7 840	9 042	15,33
BENIN	36 128	180	-99,50	75 413	1 295	-98,28
GAMBIA	63 000	44 000	-30,16	34 225	25 212	-26,33
UGANDA	410	17	-95,85	13 419	346	-97,42
DJIBOUTI	812 000	4 463 000	449,63	1 337 795	3 961 988	196,16
SOUTH AFRICA	12 248 357	8 461 972	-30,91	16 721 675	11 507 253	-31,18
ZIMBABWE	37 500	162 000	332,00	71 110	209 046	193,98
ZAMBIA	0	42 000	-	0	60 971	-
MALAWI	1 821 750	1 710 300	-6,12	1 417 250	1 353 177	-4,52
MAURITIUS	1 718 898	1 384 770	-19,44	1 634 522	1 359 767	-16,81
VIRGIN ISLANDS (BRITISH)	2 000	0	-100,00	55 200	0	-100,00
AUSTRALIA	17 927 977	17 712 649	-1,20	22 991 394	22 793 563	-0,86
NEW ZEALAND	2 146 178	2 483 253	15,71	2 607 902	3 046 492	16,82
GUAM	31 401	31 234	-0,53	48 814	46 711	-4,31
VANUATU	0	1 900	-	0	7 245	-
AMERICAN SAMOA	0	2 280	-	0	33 531	-
FIJI	18 030	41 902	132,40	26 670	28 553	7,06
KIRIBATI	0	500	-	0	100	-
SOLOMON ISLANDS	9 157	0	-100,00	21 227	0	-100,00
EAST TIMOR	185 413	420 011	126,53	113 743	292 359	157,03
UNITED STATES	91 250 168	120 726 778	32,30	141 092 348	165 642 426	17,40
CANADA	9 896 869	7 479 266	-24,43	10 864 437	11 033 736	1,56
MEXICO	2 896 730	3 022 716	4,35	6 378 327	8 856 048	38,85
GUATEMALA	604 930	750 160	24,01	1 380 443	1 544 080	11,85
HONDURAS	20 000	63 200	216,00	15 600	42 988	175,56
NICARAGUA	20 000	0	-100,00	15 300	0	-100,00
PANAMA	110 400	14 000	-87,32	140 222	14 561	-89,62
SURINAME	0	235	-	0	3 388	-
CHILE	324 700	674 020	107,58	742 345	2 137 139	187,89
VENEZUELA	870 620	157 400	-81,92	906 867	222 645	-75,45
ARGENTINA	1 509 364	1 477 236	-2,13	2 325 717	1 887 726	-18,83
BRAZIL	7 464 494	7 743 265	3,73	18 669 469	25 602 050	37,13
COLOMBIA	1 398 910	1 857 685	32,80	1 798 975	2 230 197	23,97
URUGUAY	212 140	432 482	103,87	229 134	2 724 133	1 088,88
PARAGUAY	192 800	324 000	68,05	122 330	186 454	52,42
ECUADOR	332 100	297 832	-10,32	362 096	397 480	9,77
PERU	184 160	194 650	5,70	298 154	289 137	-3,02
JAMAICA	0	20 000	-	0	12 240	-
DOMINICAN REPUBLIC	439 360	322 000	-26,71	1 044 029	747 358	-28,42
EL SALVADOR	88 100	126 100	43,13	68 455	94 145	37,53
COSTA RICA	102 620	206 790	101,51	94 084	236 857	151,75
HAITI	0	120 000	-	0	99 480	-
ANTIGUA AND BARBUDA	0	50 000	-	0	29 965	-
CAPE VERDE	0	83 000	-	0	58 825	-
UNITED KINGDOM	14 283 034	23 172 487	62,24	21 719 103	31 274 292	43,99
NETHERLANDS	69 882 848	105 214 801	50,56	93 833 460	154 485 780	64,64
FRANCE	5 221 346	9 907 622	89,75	8 341 981	14 538 021	74,28
GERMANY, FED. REP. OF	25 806 177	29 839 898	15,63	49 179 177	51 552 082	4,83
BELGIUM	16 142 462	13 554 070	-16,03	28 858 708	23 710 163	-17,84
SWITZERLAND	633 559	516 249	-18,52	2 604 008	1 476 213	-43,31
DENMARK	2 785 300	5 065 000	81,85	4 469 659	5 397 869	20,77
NORWAY	978 000	1 074 000	9,82	1 272 040	1 254 630	-1,37
SWEDEN	1 521 000	1 648 500	8,38	2 313 941	2 171 593	-6,15
FINLAND	3 815 150	3 431 020	-10,07	4 685 648	3 157 461	-32,61
IRELAND	321 190	58 100	-81,91	522 639	607 161	16,17
ITALY	9 063 546	12 740 073	40,56	13 947 873	15 751 344	12,93
SPAIN	26 454 379	36 107 558	36,49	39 377 834	44 810 310	13,80
PORTUGAL	2 483 000	2 224 290	-10,42	3 109 958	2 568 045	-17,43

http://www.bps.go.id

TABEL 5. PERKEMBANGAN EKSPOR INDONESIA MENURUT KOMODITI DAN NEGARA TUJUAN
JANUARI-NOVEMBER 2013 DAN 2014

KOMODITI / NEGARA TUJUAN	BERAT BERSIH (KG)		PERUB	NILAI FOB (US $)		PERUB
	JAN-NOV 2013	JAN-NOV 2014	%	JAN-NOV 2013	JAN-NOV 2014	%
(1)	(2)	(3)	(4)	(5)	(6)	(7)
GREECE	1 497 600	1 084 720	-27,57	2 402 723	1 365 637	-43,16
THE DEMOCRATIC REPUBLIC OF THE	894 400	1 312 400	46,74	712 286	1 205 410	69,23
HUNGARY	408 000	514 800	26,18	1 334 160	1 425 972	6,88
POLAND	6 688 000	4 445 100	-33,54	9 911 852	6 017 585	-39,29
ROMANIA	302 500	693 500	129,26	628 446	1 098 597	74,81
BULGARIA	1 283 675	1 714 550	33,57	1 902 294	2 329 932	22,48
UKRAINE	3 516 300	6 127 800	74,27	5 954 815	5 731 035	-3,76
LITHUANIA	249 000	882 400	254,38	380 572	1 041 797	173,75
LATVIA	840 000	358 400	-57,33	1 587 997	1 046 964	-34,07
ESTONIA	284 500	0	-100,00	370 779	0	-100,00
GEORGIA	90 000	126 000	40,00	150 355	164 577	9,46
CROATIA	546 000	864 000	58,24	909 335	940 275	3,40
BOSNIA AND HERZEGOVINA	846 000	1 241 000	46,69	1 313 255	1 846 820	40,63
SLOVENIA	1 417 710	2 680 220	89,05	2 359 008	3 409 868	44,55
CZECH REPUBLIC	976 500	1 102 500	12,90	1 541 867	1 375 874	-10,77
RUSSIA FEDERATION	14 349 592	7 450 827	-48,08	20 733 874	13 442 154	-35,17
-LAINNYA	**239 189 184**	**229 549 796**	**-4,03**	**234 672 406**	**209 090 263**	**-10,90**
JAPAN	82 114	5 110 820	6 124,05	129 041	4 965 159	3 747,74
HONG KONG	1 260	13 928	1 005,40	9 414	15 410	63,69
KOREA, REPUBLIC OF	59 555 938	24 415 303	-59,00	59 647 220	23 893 208	-59,94
TAIWAN	109 421	142 203	29,96	168 509	231 654	37,47
CHINA	25 129 819	13 062 467	-48,02	23 656 329	2 647 530	-88,81
PAPUA NEW GUINEA	820	32 102	3 814,88	2 314	47 671	1 960,11
THAILAND	132 772 205	153 765 251	15,81	135 919 122	155 950 385	14,74
SINGAPORE	214 455	9 914 953	4 523,33	987 201	6 227 446	530,82
PHILIPPINES	154 973	74 592	-51,87	368 646	124 420	-66,25
MALAYSIA	20 523 765	18 275 243	-10,96	13 174 523	11 567 056	-12,20
MYANMAR	12 805	0	-100,00	16 350	0	-100,00
CAMBODIA	0	2 812	-	0	6 804	-
BRUNEI DARUSSALAM	0	3 100	-	0	8 904	-
VIET NAM	21 561	91 460	324,19	65 013	231 566	256,18
MALDIVES	887	5 170	482,86	2 237	10 672	377,07
INDIA	20 127	3 770 440	18 633,24	55 384	1 724 627	3 013,94
BANGLADESH	250	45 350	18 040,00	485	157 367	32 346,80
SRI LANKA	6 690	5 570	-16,74	18 261	11 291	-38,17
SAUDI ARABIA	0	13	-	0	318	-
YEMEN	10 116	0	-100,00	16 860	0	-100,00
TURKEY	0	40	-	0	30	-
UNITED ARAB EMIRATES	5	14	180,00	146	521	256,85
LIBYAN ARAB JAMAHIRIYA	200	0	-100,00	1 538	0	-100,00
KENYA	0	2 261	-	0	6 354	-
GHANA	0	58 240	-	0	357 584	-
MAURITANIA	0	12	-	0	822	-
NIGER	10	0	-100,00	108	0	-100,00
SOUTH AFRICA	0	9 300	-	0	1 869	-
MAURITIUS	350	13 705	3 815,71	4 287	24 108	462,35
AUSTRALIA	18 186	36	-99,80	41 522	399	-99,04
NEW ZEALAND	8 000	25 066	213,33	10 000	62 005	520,05
GUAM	5	0	-100,00	2	0	-100,00
FIJI	1 034	275	-73,40	3 782	1 381	-63,48
EAST TIMOR	516 921	695 008	34,45	275 807	725 872	163,18
UNITED STATES	18 197	13 050	-28,28	80 393	61 356	-23,68
CANADA	2 273	0	-100,00	1 453	0	-100,00
SURINAME	7	0	-100,00	49	0	-100,00
ARGENTINA	100	0	-100,00	528	0	-100,00
BRAZIL	5 000	0	-100,00	9 500	0	-100,00
UNITED KINGDOM	1 438	33	-97,71	6 225	331	-94,68
NETHERLANDS	84	1 124	1 238,10	66	2 407	3 546,97
FRANCE	100	0	-100,00	1	0	-100,00
GERMANY, FED. REP. OF	25	151	504,00	35	95	171,43
BELGIUM	18	525	2 816,67	6	18 742	312 266,67
ITALY	0	100	-	0	145	-
SPAIN	25	50	100,00	49	4 516	9 116,33
HUNGARY	0	29	-	0	238	-
PUPUK	**1 638 699 600**	**1 390 269 381**	**-15,16**	**600 541 372**	**457 703 376**	**-23,78**
JAPAN	28 760 350	28 033 964	-2,53	5 673 733	6 548 630	15,42
HONG KONG	1 600	1 100	-31,25	1 677	1 090	-35,00
KOREA, REPUBLIC OF	16 177 511	11 873 089	-26,61	5 632 471	3 788 877	-32,73
TAIWAN	22 266 452	4 809 000	-78,40	8 403 435	1 469 605	-82,51
CHINA	1 628 125	1 512 000	-7,13	816 187	659 625	-19,18
PAPUA NEW GUINEA	2	22 500	1 124 900,00	38	14 625	38 386,84
THAILAND	120 154 301	251 250 398	109,11	39 654 619	77 883 572	96,40
SINGAPORE	781 859	1 897 858	142,74	173 693	360 987	107,83
PHILIPPINES	207 554 682	179 735 667	-13,40	76 117 454	54 356 050	-28,59
MALAYSIA	145 218 948	79 355 297	-45,35	56 704 187	26 064 948	-54,03

http://www.bps.go.id

TABEL 5. PERKEMBANGAN EKSPOR INDONESIA MENURUT KOMODITI DAN NEGARA TUJUAN
JANUARI-NOVEMBER 2013 DAN 2014

KOMODITI / NEGARA TUJUAN	BERAT BERSIH (KG)		PERUB	NILAI FOB (US $)		PERUB
	JAN-NOV 2013	JAN-NOV 2014	%	JAN-NOV 2013	JAN-NOV 2014	%
(1)	(2)	(3)	(4)	(5)	(6)	(7)
MYANMAR	22 821 194	21 793 000	-4,51	8 954 137	6 936 612	-22,53
CAMBODIA	0	11	-	0	643	-
BRUNEI DARUSSALAM	60 806	500	-99,18	39 562	201	-99,49
VIET NAM	26 924 760	26 095 251	-3,08	9 299 058	8 535 291	-8,21
MALDIVES	4 152	945	-77,24	7 998	1 538	-80,77
INDIA	278 114 644	3 708 351	-98,67	96 192 014	2 070 357	-97,85
PAKISTAN	453 640	1 571 000	246,31	261 867	1 162 716	344,01
BANGLADESH	0	5 505 208	-	0	1 835 967	-
SRI LANKA	23 096 595	17 699 084	-23,37	6 698 013	5 858 397	-12,54
SAUDI ARABIA	2 000	0	-100,00	35 120	0	-100,00
KUWAIT	25 000	35 000	40,00	13 125	22 750	73,33
TURKEY	0	160 022	-	0	55 360	-
UNITED ARAB EMIRATES	136 694	100 000	-26,84	42 786	62 500	46,08
QATAR	0	1 760	-	0	633	-
BAHRAIN	0	500	-	0	165	-
EGYPT	900 000	572 000	-36,44	378 079	244 849	-35,24
MOROCCO	20 280	20 000	-1,38	14 620	6 800	-53,49
KENYA	4 911 075	5 372 740	9,40	2 216 331	1 866 073	-15,80
REUNION	0	250 000	-	0	113 250	-
MOZAMBIQUE	72 000	1 000 000	1 288,89	36 430	345 000	847,02
LIBERIA	0	458 400	-	0	66 642	-
NIGERIA	43 070 992	32 966 508	-23,46	17 178 203	11 553 734	-32,74
SIERRA LEONE	66 000	44 000	-33,33	22 691	14 013	-38,24
GABON	0	1 290 000	-	0	392 470	-
SOUTH AFRICA	3 817 986	7 475 000	95,78	1 665 829	3 255 212	95,41
AUSTRALIA	186 379 147	315 644 972	69,36	78 447 467	110 479 515	40,83
NEW ZEALAND	67 844 944	37 108 962	-45,30	19 176 636	11 196 341	-41,61
NEW CALEDONIA	36 982 000	0	-100,00	10 891 199	0	-100,00
AMERICAN SAMOA	65 709 871	0	-100,00	27 221 111	0	-100,00
FIJI	200	0	-100,00	274	0	-100,00
SOLOMON ISLANDS	0	19 000	-	0	10 300	-
EAST TIMOR	232 130	91 535	-60,57	195 903	47 836	-75,58
UNITED STATES	157 492 615	170 398 201	8,19	65 851 499	57 974 718	-11,96
CANADA	33 500	0	-100,00	10 178	0	-100,00
MEXICO	95 329 902	140 040	-99,85	36 204 896	54 600	-99,85
CHILE	51 000	627 000	1 129,41	18 105	198 575	996,80
BRAZIL	60 237 584	140 876 787	133,87	18 527 215	47 980 639	158,97
ECUADOR	20 004 400	0	-100,00	7 221 912	0	-100,00
PERU	600 000	20 000	-96,67	236 700	6 500	-97,25
UNITED KINGDOM	85 000	0	-100,00	28 050	0	-100,00
NETHERLANDS	101 642	0	-100,00	137 978	0	-100,00
FRANCE	406 100	40 263 708	9 814,73	91 320	14 056 977	15 293,10
GERMANY, FED. REP. OF	917	886	-3,38	1 662	82	-95,07
BELGIUM	25 000	25 000	0,00	6 750	5 175	-23,33
IRELAND	125 000	125 000	0,00	33 125	33 125	0,00
ITALY	0	137	-	0	80	-
SPAIN	17 000	18 000	5,88	6 035	10 731	77,81
GREECE	0	300 000	-	0	99 000	-
PRODUK PHARMASI	**42 847 698**	**22 845 982**	**-46,68**	**404 777 021**	**475 597 329**	**17,50**
JAPAN	266 593	1 104 305	314,23	27 666 977	38 498 969	39,15
HONG KONG	279 707	289 866	3,63	5 535 274	10 501 497	89,72
KOREA, REPUBLIC OF	411 098	421 216	2,46	22 611 567	15 651 695	-30,78
TAIWAN	114 206	171 043	49,77	7 626 802	8 420 178	10,40
CHINA	56 038	177 619	216,96	1 269 803	1 655 946	30,41
MONGOLIA	137 261	142 962	4,15	1 234 117	1 315 130	6,56
MACAU	15 344	14 775	-3,71	476 663	131 506	-72,41
PAPUA NEW GUINEA	21 232	10 485	-50,62	76 021	73 534	-3,27
THAILAND	24 470 564	2 720 777	-88,88	35 988 410	44 013 978	22,30
SINGAPORE	2 918 495	1 240 745	-57,49	9 874 586	13 206 860	33,75
PHILIPPINES	3 118 947	3 581 303	14,82	55 235 627	63 491 764	14,95
MALAYSIA	936 771	921 328	-1,65	14 160 115	12 676 920	-10,47
MYANMAR	771 253	1 378 088	78,68	10 386 874	16 334 651	57,26
CAMBODIA	282 959	334 506	18,22	6 056 509	6 184 642	2,12
BRUNEI DARUSSALAM	25 269	85 473	238,25	415 395	545 429	31,30
LAO PEOPLE'S DEM. REP.	296	1 290	335,81	20 000	155 731	678,66
NEPAL	2 250	6 822	203,20	230 839	352 853	52,86
BHUTAN	161	177	9,94	21 050	23 640	12,30
VIET NAM	910 322	1 259 511	38,36	19 455 056	21 961 043	12,88
MALDIVES	3 035	132	-95,65	14 042	2 192	-84,39
INDIA	46 565	29 933	-35,72	63 461 992	65 658 024	3,46
PAKISTAN	408 889	378 484	-7,44	5 381 008	2 051 378	-61,88
BANGLADESH	4 387	0	-100,00	540 960	0	-100,00
SRI LANKA	508 860	298 682	-41,30	5 900 539	6 516 709	10,44
AFGHANISTAN	80 568	99 031	22,92	1 880 226	4 220 612	124,47
IRAQ	0	10 555	-	0	101 505	-
IRAN (ISLAMIC REPUBLIC OF)	12 650	9 788	-22,62	169 918	1 100 807	547,85

http://www.bps.go.id

TABEL 5. PERKEMBANGAN EKSPOR INDONESIA MENURUT KOMODITI DAN NEGARA TUJUAN
JANUARI-NOVEMBER 2013 DAN 2014

KOMODITI / NEGARA TUJUAN	BERAT BERSIH (KG)		PERUB	NILAI FOB (US $)		PERUB
	JAN-NOV 2013	JAN-NOV 2014	%	JAN-NOV 2013	JAN-NOV 2014	%
(1)	(2)	(3)	(4)	(5)	(6)	(7)
SAUDI ARABIA	94 973	136 012	43,21	1 540 711	3 022 072	96,15
ISRAIL	109	0	-100,00	16 745	0	-100,00
KUWAIT	1 092	273	-75,00	16 629	390 000	2 245,30
JORDAN	24 792	14 327	-42,21	329 849	203 095	-38,43
LEBANON	743	5 932	698,38	36 783	149 495	306,42
YEMEN	32 795	35 514	8,29	355 997	1 211 895	240,42
OMAN	655	1	-99,85	93 600	1	-100,00
TURKEY	46 871	75 216	60,47	970 662	1 014 299	4,50
UNITED ARAB EMIRATES	116 977	82 390	-29,57	746 361	555 639	-25,55
QATAR	437	923	111,21	6 416	20 472	219,08
BAHRAIN	682	599	-12,17	19 400	384 225	1 880,54
EGYPT	20 604	0	-100,00	1 567 573	0	-100,00
LIBYAN ARAB JAMAHIRIYA	0	7 186	-	0	64 810	-
MOROCCO	2 874	2 071	-27,94	483 400	149 846	-69,00
TUNISIA	445	780	75,28	48 000	999	-97,92
SUDAN	5 002	5 481	9,58	497 466	1 250 314	151,34
ERITREA	2 268	430	-81,04	261 690	33 003	-87,39
LESOTHO	671	22	-96,72	51 557	1 836	-96,44
ETHIOPIA	11 517	13 629	18,34	514 978	155 468	-69,81
TANZANIA, UNITED REP. OF	7 727	8 731	12,99	50 746	487 688	861,04
MADAGASCAR	10 912	1 644	-84,93	765 937	127 612	-83,34
KENYA	14 578	183 602	1 159,45	1 772 874	1 336 502	-24,61
EQUATORIAL GUINEA	0	55	-	0	3 504	-
TOGO	50	120	140,00	53	190	258,49
GHANA	31 222	98 715	216,17	155 861	2 286 011	1 366,70
LIBERIA	0	317	-	0	24 856	-
GUINEA	3 548	72 229	1 935,77	24 731	54 523	120,46
ANGOLA	4 964	28 721	478,59	603 990	3 493 001	478,32
CONGO	20	263	1 215,00	17	56 839	334 247,06
CAMEROON	1 166	6 156	427,96	257 765	389 344	51,05
NIGERIA	3 814 733	4 472 039	17,23	37 460 986	47 000 644	25,47
SIERRA LEONE	310	431	39,03	24 833	33 726	35,81
GABON	1 042	127	-87,81	75 470	23 516	-68,84
COTE D'IVOIRE	17 478	13 071	-25,21	1 392 825	178 068	-87,22
SENEGAL	16 555	20 663	24,81	97 149	561 495	477,97
MAURITANIA	692	4 897	607,66	118 580	403 756	240,49
MALI	3 851	114	-97,04	840 540	1 818	-99,78
BENIN	56 656	78 226	38,07	946 849	854 839	-9,72
BURKINA FASO	8 193	3 997	-51,21	1 230 591	921 600	-25,11
GUINEA BISSAU	172	191	11,05	37 544	40 631	8,22
GAMBIA	504	525	4,17	44 527	65 983	48,19
SEYCHELLES	59	19	-67,80	1 771	2 664	50,42
UGANDA	11 886	11 194	-5,82	1 161 352	509 310	-56,15
CENTRAL AFRICAN REPUBLIC	3 381	296	-91,25	257 250	20 000	-92,23
NIGER	7 170	3 650	-49,09	1 174 129	807 070	-31,26
CHAD	1 671	4 644	177,92	129 000	1 047 050	711,67
DJIBOUTI	37	195	427,03	4 925	17 561	256,57
SOUTH AFRICA	29 075	23 603	-18,82	1 277 421	387 679	-69,65
ZIMBABWE	2 846	487	-82,89	257 453	132 803	-48,42
ZAMBIA	2 128	1 184	-44,36	143 800	80 000	-44,37
MALAWI	8 608	0	-100,00	660 954	0	-100,00
COMOROS	446	80	-82,06	33 918	6 110	-81,99
BURUNDI	2 117	1 180	-44,26	161 681	91 344	-43,50
MAURITIUS	3 873	3 884	0,28	45 374	54 172	19,39
RWANDA	592	0	-100,00	38 000	0	-100,00
AUSTRALIA	726 478	838 211	15,38	21 386 069	36 818 860	72,16
NEW ZEALAND	120 964	102 079	-15,61	1 358 911	2 186 724	60,92
AMERICAN SAMOA	481	0	-100,00	1 363	0	-100,00
FIJI	3 023	952	-68,51	27 765	25 104	-9,58
KIRIBATI	1 679	0	-100,00	10 413	0	-100,00
SOLOMON ISLANDS	0	760	-	0	6 586	-
TONGA	0	564	-	0	2 724	-
EAST TIMOR	699 555	798 348	14,12	6 386 786	7 811 769	22,31
UNITED STATES	93 536	19 594	-79,05	1 116 307	219 474	-80,34
CANADA	68	1	-98,53	19 475	75	-99,61
MEXICO	6 033	13 154	118,03	934 206	1 003 340	7,40
GUATEMALA	1 024	995	-2,83	154 300	85 485	-44,60
HONDURAS	362	369	1,93	53 766	61 581	14,54
NICARAGUA	444	0	-100,00	72 480	0	-100,00
PANAMA	83	13 418	16 066,27	19 999	63 459	217,31
SURINAME	19 443	7 809	-59,84	209 242	142 247	-32,02
ARGENTINA	1 242	1 240	-0,16	208 708	211 825	1,49
BRAZIL	4 882	1 822	-62,68	704 059	432 250	-38,61
COLOMBIA	2 105	6 600	213,54	301 052	281 707	-6,43
URUGUAY	44	44	0,00	8 640	5 910	-31,60
ECUADOR	3 554	4 195	18,04	176 220	120 680	-31,52
PERU	0	1 036	-	0	176 550	-

http://www.bps.go.id

TABEL 5. PERKEMBANGAN EKSPOR INDONESIA MENURUT KOMODITI DAN NEGARA TUJUAN
JANUARI-NOVEMBER 2013 DAN 2014

KOMODITI / NEGARA TUJUAN	BERAT BERSIH (KG)		PERUB	NILAI FOB (US $)		PERUB
	JAN-NOV 2013	JAN-NOV 2014	%	JAN-NOV 2013	JAN-NOV 2014	%
(1)	(2)	(3)	(4)	(5)	(6)	(7)
GUYANA	0	24	-	0	1 970	-
BAHAMAS	11	11	0,00	17 200	2 878	-83,27
JAMAICA	590	147	-75,08	89 305	29 865	-66,56
BELIZE	0	4 409	-	0	664	-
DOMINICAN REPUBLIC	128	0	-100,00	7 800	0	-100,00
HAITI	2 223	4 528	103,69	150 000	306 660	104,44
BARBADOS	47	164	248,94	272	636	133,82
CAPE VERDE	0	51	-	0	7 780	-
DOMINICA	0	331	-	0	20 500	-
NETHERLANDS ANTILLES	15	0	-100,00	2 001	0	-100,00
UNITED KINGDOM	179	50 283	27 991,06	2 452	694 286	28 215,09
NETHERLANDS	150 891	153 180	1,52	6 384 179	6 349 512	-0,54
FRANCE	2 259	10 251	353,78	136 381	218 233	60,02
GERMANY, FED. REP. OF	742 909	604 794	-18,59	7 986 499	8 043 160	0,71
AUSTRIA	0	6	-	0	211	-
BELGIUM	1 380	2 043	48,04	495 365	15 548	-96,86
SWITZERLAND	0	1 011	-	0	1 924 583	-
DENMARK	0	2	-	0	50	-
SWEDEN	0	227	-	0	14 440	-
IRELAND	0	2 587	-	0	47 631	-
ITALY	630	828	31,43	1 155	10 181	781,47
SPAIN	0	48 315	-	0	1 492 304	-
ICELAND	0	43	-	0	29	-
GREECE	0	15 042	-	0	66 889	-
THE DEMOCRATIC REPUBLIC OF THE	287	0	-100,00	22 683	0	-100,00
ROMANIA	6 294	9 447	50,10	407 828	546 744	34,06
ALBANIA	36	68	88,89	4 728	8 773	85,55
AZERBAIJAN	6 123	1 501	-75,49	102 927	80 526	-21,76
BELARUS	1 610	902	-43,98	119 395	41 319	-65,39
KAZAKHSTAN	4 214	1 879	-55,41	228 150	108 430	-52,47
KYRGYZSTAN	275	237	-13,82	36 642	31 520	-13,98
TAJIKISTAN	681	296	-56,53	90 620	32 000	-64,69
TURKMENISTAN	1 354	984	-27,33	271 550	222 300	-18,14
UZBEKISTAN	4 229	844	-80,04	507 014	112 290	-77,85
LATVIA	0	4 464	-	0	482 312	-
ESTONIA	0	88	-	0	5 376	-
GEORGIA	43	111	158,14	8 136	14 775	81,60
REP. OF MACEDONIA	52	0	-100,00	6 895	0	-100,00
RUSSIA FEDERATION	749	761	1,60	51 000	50 033	-1,90
KULIT DAN BARANG DARI KULIT	**9 979 714**	**6 727 875**	**-32,58**	**204 796 305**	**199 182 618**	**-2,74**
JAPAN	138 812	111 476	-19,69	5 362 637	5 720 449	6,67
HONG KONG	2 378 049	1 163 603	-51,07	41 199 791	33 292 131	-19,19
KOREA, REPUBLIC OF	1 167 592	776 965	-33,46	5 357 259	4 254 068	-20,59
TAIWAN	63 121	72 076	14,19	1 239 347	1 598 410	28,97
CHINA	1 341 727	831 268	-38,04	20 836 412	23 097 002	10,85
MACAU	0	33 051	-	0	964 198	-
PAPUA NEW GUINEA	878	169	-80,75	31 636	8 274	-73,85
THAILAND	63 429	67 792	6,88	1 709 903	2 011 451	17,64
SINGAPORE	499 030	273 744	-45,14	10 228 234	10 820 670	5,79
PHILIPPINES	41 607	5 378	-87,07	683 912	319 865	-53,23
MALAYSIA	608 002	302 358	-50,27	9 305 892	7 404 139	-20,44
MYANMAR	5 988	1 518	-74,65	172 231	69 113	-59,87
CAMBODIA	6 685	16 948	153,52	335 904	755 235	124,84
BRUNEI DARUSSALAM	800	1 035	29,38	5 128	4 977	-2,94
VIET NAM	821 207	590 736	-28,06	25 839 039	20 800 888	-19,50
MALDIVES	423	1 226	189,83	30 668	29 326	-4,38
INDIA	677 265	645 081	-4,75	10 894 112	18 449 658	69,35
PAKISTAN	1 965	0	-100,00	60 869	0	-100,00
BANGLADESH	0	1 970	-	0	40 906	-
SRI LANKA	1 944	4 539	133,49	110 896	175 424	58,19
IRAQ	0	30	-	0	1 554	-
IRAN (ISLAMIC REPUBLIC OF)	3 800	200	-94,74	8 500	975	-88,53
SAUDI ARABIA	742	13 732	1 750,67	14 616	429 502	2 838,57
ISRAIL	50	48	-4,00	251	675	168,92
KUWAIT	23 695	18 000	-24,03	58 570	28 944	-50,58
JORDAN	108	30	-72,22	2 799	1 516	-45,84
LEBANON	33	0	-100,00	1 560	0	-100,00
SYRIA ARAB REPUBLIC	0	125	-	0	101	-
TURKEY	23 644	2 462	-89,59	744 608	503 941	-32,32
UNITED ARAB EMIRATES	33 011	26 945	-18,38	862 775	702 311	-18,60
QATAR	0	33	-	0	1 555	-
CYPRUS	0	411	-	0	4 188	-
EGYPT	0	6	-	0	316	-
TANZANIA, UNITED REP. OF	175	0	-100,00	980	0	-100,00
KENYA	43	0	-100,00	402	0	-100,00
REUNION	273	596	118,32	5 035	3 456	-31,36

http://www.bps.go.id

TABEL 5. PERKEMBANGAN EKSPOR INDONESIA MENURUT KOMODITI DAN NEGARA TUJUAN
JANUARI-NOVEMBER 2013 DAN 2014

KOMODITI / NEGARA TUJUAN	BERAT BERSIH (KG)		PERUB	NILAI FOB (US $)		PERUB
	JAN-NOV 2013	JAN-NOV 2014	%	JAN-NOV 2013	JAN-NOV 2014	%
(1)	(2)	(3)	(4)	(5)	(6)	(7)
MOZAMBIQUE	52	0	-100,00	12	0	-100,00
TOGO	20	110	450,00	32	53	65,63
LIBERIA	0	358	-	0	1 365	-
CAMEROON	165	33	-80,00	482	705	46,27
NIGERIA	50	42	-16,00	500	602	20,40
COTE D'IVOIRE	1	0	-100,00	50	0	-100,00
SENEGAL	10	433	4 230,00	20	2 130	10 550,00
SEYCHELLES	30	200	566,67	2 032	764	-62,40
SOUTH AFRICA	24 043	838	-96,51	427 866	3 947	-99,08
MAURITIUS	172	64	-62,79	7 841	102	-98,70
RWANDA	4 860	0	-100,00	10 740	0	-100,00
AUSTRALIA	44 852	25 101	-44,04	1 268 773	641 032	-49,48
NEW ZEALAND	3 947	4 446	12,64	123 849	79 725	-35,63
GUAM	3 535	11	-99,69	7 252	33	-99,54
PALAU	20	0	-100,00	311	0	-100,00
NEW CALEDONIA	303	838	176,57	9 593	13 484	40,56
SAINT VINCENT AND THE GRENADINE	30	0	-100,00	796	0	-100,00
VANUATU	8	0	-100,00	50	0	-100,00
COOK ISLANDS	300	45	-85,00	2 849	350	-87,71
FIJI	177	398	124,86	644	764	18,63
SAMOA	0	15	-	0	62	-
TONGA	0	60	-	0	1 050	-
EAST TIMOR	61 664	6 583	-89,32	213 501	5 614	-97,37
UNITED STATES	828 816	692 044	-16,50	30 279 441	28 382 965	-6,26
CANADA	29 271	22 472	-23,23	904 972	803 666	-11,19
MEXICO	7 977	5 133	-35,65	565 266	477 250	-15,57
HONDURAS	0	22	-	0	380	-
PANAMA	280	130	-53,57	5 227	268	-94,87
SURINAME	0	1 116	-	0	6 566	-
CHILE	175	560	220,00	1 265	3 439	171,86
BRAZIL	3 012	8 261	174,27	454 225	463 493	2,04
COLOMBIA	468	0	-100,00	1 916	0	-100,00
URUGUAY	792	140	-82,32	5 376	213	-96,04
PERU	166	0	-100,00	1 158	0	-100,00
BAHAMAS	50	0	-100,00	180	0	-100,00
JAMAICA	35	26	-25,71	614	128	-79,15
PUERTO RICO	28	1 140	3 971,43	109	232	112,84
DOMINICAN REPUBLIC	300	362	20,67	4 491	6 702	49,23
COSTA RICA	70	380	442,86	135	149	10,37
HAITI	0	2	-	0	386	-
BARBADOS	6 589	3 779	-42,65	220 450	158 589	-28,06
ANTIGUA AND BARBUDA	0	78	-	0	720	-
ARUBA	0	40	-	0	144	-
FRENCH POLYNESIA	440	50	-88,64	2 095	36	-98,28
MARTINIQUE	0	726	-	0	4 311	-
NETHERLANDS ANTILLES	80	28	-65,00	6 194	3 523	-43,12
TURKS AND CAICOS ISLANDS	0	83	-	0	4 221	-
GUADELOUPE	36	761	2 013,89	689	2 256	227,43
SAINT KITTS AND NEVIS	25	0	-100,00	516	0	-100,00
MAYOTTE	2	0	-100,00	20	0	-100,00
UNITED KINGDOM	9 055	6 746	-25,50	112 183	94 561	-15,71
NETHERLANDS	320 057	395 502	23,57	10 742 115	13 376 289	24,52
FRANCE	34 593	30 477	-11,90	1 172 831	874 848	-25,41
GERMANY, FED. REP. OF	260 760	283 976	8,90	8 043 313	8 895 483	10,59
AUSTRIA	3 554	2 503	-29,57	155 227	134 271	-13,50
BELGIUM	596	1 110	86,24	5 778	21 140	265,87
SWITZERLAND	1 017	554	-45,53	20 757	20 554	-0,98
LUXEMBOURG	0	2	-	0	175	-
DENMARK	1 750	5 188	196,46	38 565	49 384	28,05
NORWAY	78 439	997	-98,73	189 544	11 884	-93,73
SWEDEN	150	2 090	1 293,33	1 034	99 688	9 541,01
FINLAND	1 800	69	-96,17	36 766	196	-99,47
ITALY	291 236	194 488	-33,22	13 150 478	11 041 294	-16,04
SPAIN	42 830	36 326	-15,19	1 434 133	1 176 720	-17,95
PORTUGAL	171	482	181,87	4 838	4 385	-9,36
GREECE	1 558	707	-54,62	10 212	9 087	-11,02
HUNGARY	20	52	160,00	152	164	7,89
POLAND	1 207	714	-40,85	4 165	544	-86,94
BULGARIA	62	123	98,39	11 176	3 375	-69,80
LITHUANIA	0	19	-	0	60	-
ESTONIA	270	50	-81,48	709	88	-87,59
CROATIA	1 870	2 194	17,33	12 345	20 559	66,54
MALTA	270	250	-7,41	296	510	72,30
SLOVAKIA	1	22 378	2 237 700,00	22	778 067	3 536 568,18
CZECH REPUBLIC	0	325	-	0	1 015	-
RUSSIA FEDERATION	1 499	94	-93,73	14 168	1 640	-88,42

http://www.bps.go.id

TABEL 5. PERKEMBANGAN EKSPOR INDONESIA MENURUT KOMODITI DAN NEGARA TUJUAN
JANUARI-NOVEMBER 2013 DAN 2014

KOMODITI / NEGARA TUJUAN	BERAT BERSIH (KG)		PERUB	NILAI FOB (US $)		PERUB
	JAN-NOV 2013	JAN-NOV 2014	%	JAN-NOV 2013	JAN-NOV 2014	%
(1)	(2)	(3)	(4)	(5)	(6)	(7)
KACA DAN BARANG DARI KACA	**610 197 192**	**593 191 807**	**-2,79**	**423 164 769**	**392 557 074**	**-7,23**
JAPAN	7 816 110	7 800 384	-0,20	21 894 323	21 901 523	0,03
HONG KONG	775 575	1 000 297	28,97	1 419 519	9 217 182	549,32
KOREA, DEM. PEOPLE'S REP.	4 380	0	-100,00	45 972	0	-100,00
KOREA, REPUBLIC OF	65 921 207	61 578 645	-6,59	23 044 175	22 165 454	-3,81
TAIWAN	15 351 862	11 888 968	-22,56	10 002 868	7 158 236	-28,44
CHINA	3 913 920	3 945 799	0,81	4 100 195	6 203 231	51,29
MONGOLIA	1 140	12 312	980,00	915	12 736	1 291,91
MACAU	3 583	1 046	-70,81	53 153	5 650	-89,37
PAPUA NEW GUINEA	13 099 561	6 031 815	-53,95	2 899 931	3 972 457	36,98
THAILAND	71 075 863	51 519 099	-27,52	49 973 512	26 883 911	-46,20
SINGAPORE	13 527 753	10 971 451	-18,90	51 956 694	39 139 277	-24,67
PHILIPPINES	45 448 146	54 361 060	19,61	20 579 130	24 883 845	20,92
MALAYSIA	99 299 921	86 700 674	-12,69	41 327 190	36 692 514	-11,21
MYANMAR	16 218 917	16 276 305	0,35	5 773 682	6 136 295	6,28
CAMBODIA	820 205	8 557 905	943,39	445 730	2 730 841	512,67
BRUNEI DARUSSALAM	390 219	423 640	8,56	175 220	160 143	-8,60
LAO PEOPLE'S DEM. REP.	182 288	202 538	11,11	85 156	91 375	7,30
NEPAL	22 208	86 808	290,89	19 455	62 510	221,31
VIET NAM	41 297 987	41 092 057	-0,50	20 064 399	21 274 182	6,03
MALDIVES	216 861	473 278	118,24	374 108	341 322	-8,76
INDIA	39 803 982	55 973 428	40,62	24 222 291	31 743 971	31,05
PAKISTAN	3 173 359	3 371 960	6,26	2 783 025	2 882 920	3,59
BANGLADESH	2 687 304	1 793 596	-33,26	1 925 938	1 851 781	-3,85
SRI LANKA	2 059 698	2 071 768	0,59	1 023 178	1 091 902	6,72
AFGHANISTAN	2 029 659	1 807 912	-10,93	1 667 712	1 424 332	-14,59
IRAQ	627 307	587 447	-6,35	485 667	435 596	-10,31
IRAN (ISLAMIC REPUBLIC OF)	2 886 377	799 945	-72,29	1 549 350	619 441	-60,02
SAUDI ARABIA	3 561 913	370 336	-89,60	3 391 655	1 042 667	-69,26
ISRAIL	532 563	473 881	-11,02	394 538	354 957	-10,03
KUWAIT	527 605	434 603	-17,63	327 983	292 841	-10,71
JORDAN	1 318 333	1 325 121	0,51	791 615	784 848	-0,85
LEBANON	466 505	228 084	-51,11	256 745	136 993	-46,64
PALESTINA	63 020	13 523	-78,54	35 104	7 589	-78,38
YEMEN	2 134 278	2 035 131	-4,65	1 471 612	1 326 900	-9,83
OMAN	208 063	122 145	-41,29	146 187	85 670	-41,40
SYRIA ARAB REPUBLIC	717 558	353 182	-50,78	721 725	279 206	-61,31
TURKEY	14 910 921	7 800 483	-47,69	8 506 726	4 965 036	-41,63
UNITED ARAB EMIRATES	6 691 305	8 150 633	21,81	5 361 481	5 449 692	1,65
QATAR	411 830	139 491	-66,13	369 750	146 018	-60,51
BAHRAIN	161 729	9 886	-93,89	100 494	29 521	-70,62
CYPRUS	20 561	30 661	49,12	30 488	37 972	24,55
EGYPT	1 041 379	1 011 263	-2,89	734 866	835 258	13,66
LIBYAN ARAB JAMAHIRIYA	41 668	296 147	610,73	33 917	174 464	414,39
MOROCCO	156 647	497 416	217,54	114 110	354 074	210,29
TUNISIA	242 009	162 600	-32,81	180 167	76 998	-57,26
ALGERIA	451 823	1 423 354	215,02	242 471	753 044	210,57
SUDAN	525 249	144 930	-72,41	249 012	126 294	-49,28
ERITREA	0	42 354	-	0	37 133	-
LESOTHO	149 071	0	-100,00	110 347	0	-100,00
NAMIBIA	160	1 254	683,75	560	15 799	2 721,25
ETHIOPIA	22 250	31 897	43,36	16 252	14 729	-9,37
TANZANIA, UNITED REP. OF	920 221	989 085	7,48	429 864	485 537	12,95
MADAGASCAR	482 635	377 062	-21,87	226 090	181 953	-19,52
SOMALIA	274 887	150 453	-45,27	226 573	113 899	-49,73
KENYA	8 973 340	7 828 782	-12,76	2 757 379	2 540 287	-7,87
REUNION	26 218	47 067	79,52	57 743	97 810	69,39
MOZAMBIQUE	117 720	155 720	32,28	92 556	122 930	32,82
BOTSWANA	5	0	-100,00	12	0	-100,00
EQUATORIAL GUINEA	33 857	17 110	-49,46	24 098	22 149	-8,09
TOGO	124 364	128 800	3,57	90 759	82 888	-8,67
GHANA	1 092 818	1 001 919	-8,32	524 902	389 737	-25,75
LIBERIA	389	23 330	5 897,43	1 040	10 966	954,42
GUINEA	0	120	-	0	179	-
ANGOLA	206 186	173 938	-15,64	100 898	72 764	-27,88
CONGO	251 776	200 231	-20,47	94 173	77 945	-17,23
CAMEROON	48 091	187 983	290,89	33 687	109 961	226,42
NIGERIA	87 313	374 383	328,78	131 842	346 229	162,61
SIERRA LEONE	3 230	0	-100,00	13 681	0	-100,00
GABON	621	174	-71,98	1 658	412	-75,15
COTE D'IVOIRE	272 797	720 442	164,09	134 582	342 792	154,71
SENEGAL	605 368	140 891	-76,73	410 817	100 808	-75,46
MALI	1	0	-100,00	1	0	-100,00
BENIN	223 469	226 528	1,37	149 443	273 997	83,35
BURKINA FASO	0	1	-	0	5	-
GAMBIA	613	0	-100,00	2 439	0	-100,00
U.S. VIRGIN ISLANDS	5	26	420,00	29	545	1 779,31

TABEL 5. PERKEMBANGAN EKSPOR INDONESIA MENURUT KOMODITI DAN NEGARA TUJUAN
JANUARI-NOVEMBER 2013 DAN 2014

KOMODITI / NEGARA TUJUAN	BERAT BERSIH (KG)		PERUB	NILAI FOB (US $)		PERUB
	JAN-NOV 2013	JAN-NOV 2014	%	JAN-NOV 2013	JAN-NOV 2014	%
(1)	(2)	(3)	(4)	(5)	(6)	(7)
SEYCHELLES	12 140	9 314	-23,28	49 470	50 877	2,84
UGANDA	360	61 463	16 973,06	258	32 214	12 386,05
NIGER	0	125	-	0	1 540	-
CHAD	0	46 583	-	0	19 214	-
DJIBOUTI	19 542	75 969	288,75	18 420	60 658	229,31
SOUTH AFRICA	10 845 258	13 316 758	22,79	8 483 049	9 457 024	11,48
ZIMBABWE	54 779	34 909	-36,27	40 271	25 861	-35,78
ZAMBIA	8 554	0	-100,00	8 249	0	-100,00
MAURITIUS	2 376 478	1 443 972	-39,24	1 137 524	740 281	-34,92
VIRGIN ISLANDS (BRITISH)	1 000	1 277	27,70	6 127	6 313	3,04
AUSTRALIA	32 879 054	37 545 615	14,19	42 483 328	29 257 631	-31,13
NEW ZEALAND	11 886 572	14 197 091	19,44	4 769 658	5 340 926	11,98
GUAM	1 265	3 327	163,00	8 788	3 925	-55,34
PALAU	74	425	474,32	383	1 837	379,63
NEW CALEDONIA	108 461	45 952	-57,63	139 371	67 363	-51,67
NORTHERN MARIANA ISLANDS	608	700	15,13	794	575	-27,58
SAINT VINCENT AND THE GRENADINE	50 177	112 703	124,61	64 187	46 335	-27,81
VANUATU	86 858	45 959	-47,09	73 855	45 389	-38,54
WALLIS AND FUTUNA ISLANDS	0	1 604	-	0	712	-
COOK ISLANDS	2 364	2 480	4,91	21 424	13 521	-36,89
FIJI	37 881	124 758	229,34	35 683	134 568	277,12
KIRIBATI	0	1 065	-	0	1 376	-
SAMOA	486 370	24 669	-94,93	261 852	23 106	-91,18
SOLOMON ISLANDS	3 478	3 807	9,46	2 535	2 360	-6,90
TONGA	1 446	300	-79,25	1 867	750	-59,83
CHRISTMAS ISLANDS	0	10	-	0	136	-
EAST TIMOR	844 604	940 537	11,36	494 246	535 930	8,43
UNITED STATES	8 524 033	6 984 913	-18,06	13 734 288	14 324 126	4,29
CANADA	320 441	503 947	57,27	357 034	468 391	31,19
MEXICO	1 453 623	1 746 098	20,12	1 042 048	1 131 903	8,62
GUATEMALA	1 140 376	762 727	-33,12	844 132	536 992	-36,39
HONDURAS	74 618	1 660	-97,78	68 219	6 095	-91,07
NICARAGUA	7 406	0	-100,00	6 932	0	-100,00
PANAMA	4 726 799	5 015 914	6,12	2 894 849	2 750 103	-5,00
CUBA	42 638	0	-100,00	34 269	0	-100,00
SURINAME	139 888	32 013	-77,12	112 470	30 061	-73,27
CHILE	2 341 843	2 362 596	0,89	1 706 027	1 717 892	0,70
VENEZUELA	95 896	1 365	-98,58	96 699	2 729	-97,18
ARGENTINA	223 044	532 278	138,64	180 215	408 690	126,78
BRAZIL	11 652 358	19 368 495	66,22	8 119 672	12 635 039	55,61
COLOMBIA	126 641	50 640	-60,01	131 749	67 817	-48,53
BOLIVIA	16 411	0	-100,00	17 900	0	-100,00
URUGUAY	514 360	395 518	-23,10	347 435	285 364	-17,87
PARAGUAY	309 914	330 037	6,49	174 517	183 432	5,11
ECUADOR	3 434 917	3 806 653	10,82	1 527 694	1 766 343	15,62
PERU	1 925 311	2 009 778	4,39	1 305 262	1 247 599	-4,42
GUYANA	125 475	29 078	-76,83	56 420	13 101	-76,78
TRINIDAD AND TOBAGO	573 874	481 421	-16,11	249 480	234 094	-6,17
BAHAMAS	1 496	0	-100,00	3 327	0	-100,00
JAMAICA	135 886	300 342	121,02	59 489	156 700	163,41
PUERTO RICO	4 042	1 840	-54,48	14 832	4 441	-70,06
BELIZE	21 740	6 376	-70,67	23 142	3 839	-83,41
DOMINICAN REPUBLIC	76 819	263 186	242,61	51 035	216 732	324,67
EL SALVADOR	23 281	0	-100,00	15 418	0	-100,00
COSTA RICA	260 704	174 870	-32,92	190 315	123 378	-35,17
HAITI	75 327	289 866	284,81	40 392	123 499	205,75
BARBADOS	621	123	-80,19	1 824	2 275	24,73
ANTIGUA AND BARBUDA	525	60	-88,57	2 588	811	-68,66
ANGUILLA	860 461	285	-99,97	328 561	400	-99,88
ARUBA	2 131	2 986	40,12	1 769	6 631	274,84
BERMUDA	0	115	-	0	712	-
CAPE VERDE	0	184	-	0	1 155	-
CAYMAN ISLANDS	1 010	1 223	21,09	5 264	3 770	-28,38
FRENCH GUIANA	72	554	669,44	352	940	167,05
FRENCH POLYNESIA	11 756	3 511	-70,13	11 644	8 797	-24,45
GRENADA	24 328	0	-100,00	9 357	0	-100,00
MARTINIQUE	3 949	8 255	109,04	9 801	17 443	77,97
NETHERLANDS ANTILLES	32 730	21 530	-34,22	38 523	23 040	-40,19
SAINT LUCIA	670	500	-25,37	2 878	1 353	-52,99
TURKS AND CAICOS ISLANDS	0	398	-	0	653	-
GUADELOUPE	4 361	10 317	136,57	17 405	29 350	68,63
SAINT KITTS AND NEVIS	0	357	-	0	935	-
MAYOTTE	220	18	-91,82	293	173	-40,96
UNITED KINGDOM	975 496	890 739	-8,69	1 958 557	1 996 077	1,92
NETHERLANDS	4 317 104	1 255 484	-70,92	1 329 848	1 855 380	39,52
FRANCE	604 988	921 312	52,29	1 045 705	1 480 595	41,59
GERMANY, FED. REP. OF	1 062 853	877 284	-17,46	2 169 741	1 926 406	-11,21

http://www.bps.go.id

TABEL 5. PERKEMBANGAN EKSPOR INDONESIA MENURUT KOMODITI DAN NEGARA TUJUAN
JANUARI-NOVEMBER 2013 DAN 2014

KOMODITI / NEGARA TUJUAN	BERAT BERSIH (KG)		PERUB	NILAI FOB (US $)		PERUB
	JAN-NOV 2013	JAN-NOV 2014	%	JAN-NOV 2013	JAN-NOV 2014	%
(1)	(2)	(3)	(4)	(5)	(6)	(7)
AUSTRIA	18 185	4 750	-73,88	96 131	48 963	-49,07
BELGIUM	864 085	284 886	-67,03	1 269 037	1 526 928	20,32
SWITZERLAND	5 003	17 512	250,03	99 987	168 133	68,15
LUXEMBOURG	20	115	475,00	200	1 073	436,50
DENMARK	94 202	38 334	-59,31	116 399	94 466	-18,84
NORWAY	13 948	8 503	-39,04	24 080	29 671	23,22
SWEDEN	56 284	15 316	-72,79	59 247	28 467	-51,95
FINLAND	30 508	389 406	1 176,41	34 587	366 688	960,19
IRELAND	133 126	60 586	-54,49	149 645	111 391	-25,56
ITALY	603 399	205 698	-65,91	966 530	720 603	-25,44
SPAIN	236 843	463 173	95,56	428 315	639 131	49,22
PORTUGAL	74 643	71 924	-3,64	66 073	78 083	18,18
ICELAND	20 831	0	-100,00	16 616	0	-100,00
GREECE	318 607	317 373	-0,39	226 831	282 986	24,76
THE DEMOCRATIC REPUBLIC OF THE	0	140 547	-	0	69 745	-
HUNGARY	10 653	579 103	5 336,06	13 879	498 964	3 495,10
POLAND	2 487 320	2 799 865	12,57	1 959 424	1 991 874	1,66
ROMANIA	366 540	1 110 812	203,05	263 488	687 528	160,93
BULGARIA	367 286	260 798	-28,99	231 226	150 993	-34,70
ALBANIA	0	119 352	-	0	82 409	-
AZERBAIJAN	21 285	160	-99,25	25 746	358	-98,61
BELARUS	18 269	14 976	-18,03	13 325	11 470	-13,92
KAZAKHSTAN	100 438	19 845	-80,24	122 151	19 037	-84,42
KYRGYZSTAN	42	0	-100,00	394	0	-100,00
MOLDOVA, REPUBLIC OF	33 777	0	-100,00	26 227	0	-100,00
UKRAINE	152 765	53 607	-64,91	119 201	44 088	-63,01
UZBEKISTAN	120	149	24,17	202	1 099	444,06
LITHUANIA	190 461	858	-99,55	197 001	3 320	-98,31
LATVIA	10 310	3 060	-70,32	36 663	17 613	-51,96
ESTONIA	22 093	745	-96,63	101 894	3 500	-96,57
GEORGIA	51 701	83 288	61,10	39 408	57 817	46,71
CROATIA	26 320	71 585	171,98	29 014	52 990	82,64
BOSNIA AND HERZEGOVINA	94 560	475 689	403,06	74 654	253 310	239,31
MALTA	5 530	755	-86,35	9 814	3 000	-69,43
SLOVAKIA	0	1 959	-	0	2 273	-
SLOVENIA	16 708	16 795	0,52	20 580	17 724	-13,88
CZECH REPUBLIC	758 181	759 062	0,12	555 586	537 385	-3,28
RUSSIA FEDERATION	167 481	121 462	-27,48	257 813	491 159	90,51
SERBIA	2 175	750	-65,52	8 396	578	-93,12
MONTENEGRO	85 978	18 234	-78,79	79 736	12 456	-84,38
KERTAS DAN BARANG DARI KERTAS	**3 906 161 560**	**4 029 919 464**	**3,17**	**3 451 948 179**	**3 494 825 697**	**1,24**
JAPAN	429 093 187	386 276 739	-9,98	445 418 031	374 070 288	-16,02
HONG KONG	54 408 230	34 067 490	-37,39	46 141 722	29 832 567	-35,35
KOREA, DEM. PEOPLE'S REP.	11 130	24 040	115,99	21 140	47 432	124,37
KOREA, REPUBLIC OF	71 575 628	81 041 577	13,23	65 109 212	72 126 993	10,78
TAIWAN	122 257 969	119 245 908	-2,46	91 379 385	95 983 986	5,04
CHINA	95 672 738	118 150 446	23,49	85 351 239	105 614 870	23,74
MONGOLIA	99 727	157 220	57,65	109 967	155 957	41,82
MACAU	1 840 383	1 606 487	-12,71	1 118 017	859 859	-23,09
PAPUA NEW GUINEA	2 487 194	2 392 519	-3,81	3 481 814	3 585 366	2,97
THAILAND	116 733 455	86 774 528	-25,66	112 267 444	87 602 835	-21,97
SINGAPORE	159 344 079	125 608 816	-21,17	109 867 706	96 743 237	-11,95
PHILIPPINES	153 631 856	169 425 100	10,28	127 730 230	143 590 270	12,42
MALAYSIA	335 214 208	312 619 221	-6,74	276 567 374	257 085 601	-7,04
MYANMAR	82 932 264	80 536 953	-2,89	54 284 690	54 838 950	1,02
CAMBODIA	13 571 863	13 486 176	-0,63	12 169 346	12 400 127	1,90
BRUNEI DARUSSALAM	981 802	1 095 005	11,53	1 239 170	2 863 627	131,09
LAO PEOPLE'S DEM. REP.	241 841	54	-99,98	207 586	638	-99,69
NEPAL	132 876	9 020	-93,21	3 197 703	31 179	-99,02
VIET NAM	325 845 838	312 113 194	-4,21	236 162 193	213 003 380	-9,81
MALDIVES	879 134	963 553	9,60	1 066 438	1 059 445	-0,66
INDIA	97 103 912	138 050 564	42,17	76 934 434	109 848 295	42,78
PAKISTAN	93 832 055	102 054 865	8,76	77 425 298	79 950 867	3,26
BANGLADESH	48 771 903	50 615 760	3,78	37 992 365	41 086 899	8,15
SRI LANKA	46 847 423	52 481 822	12,03	36 990 248	39 282 001	6,20
AFGHANISTAN	2 142 897	35 700	-98,33	4 135 112	19 455	-99,53
IRAQ	648 548	2 054 919	216,85	757 616	1 679 941	121,74
IRAN (ISLAMIC REPUBLIC OF)	80 691 276	80 954 865	0,33	65 491 940	63 724 956	-2,70
SAUDI ARABIA	134 122 681	150 065 602	11,89	107 132 488	124 740 839	16,44
ISRAIL	408 625	469 767	14,96	353 727	413 874	17,00
KUWAIT	14 047 739	13 323 133	-5,16	13 527 362	12 720 241	-5,97
JORDAN	35 735 081	26 414 808	-26,08	31 884 653	22 600 990	-29,12
LEBANON	12 482 041	8 827 462	-29,28	10 347 366	7 780 054	-24,81
YEMEN	29 327 934	28 632 190	-2,37	23 949 716	24 316 422	1,53
OMAN	9 897 708	10 637 432	7,47	9 330 356	9 713 380	4,11
SYRIA ARAB REPUBLIC	1 612 629	7 321 990	354,04	980 574	5 271 567	437,60
TURKEY	58 988 682	45 266 503	-23,26	45 987 848	42 987 181	-6,52
UNITED ARAB EMIRATES	134 225 324	178 161 832	32,73	120 847 571	143 164 962	18,47
QATAR	11 855 674	11 786 385	-0,58	12 196 171	12 000 672	-1,60

http://www.bps.go.id

TABEL 5. PERKEMBANGAN EKSPOR INDONESIA MENURUT KOMODITI DAN NEGARA TUJUAN
JANUARI-NOVEMBER 2013 DAN 2014

KOMODITI / NEGARA TUJUAN	BERAT BERSIH (KG)		PERUB	NILAI FOB (US $)		PERUB
	JAN-NOV 2013	JAN-NOV 2014	%	JAN-NOV 2013	JAN-NOV 2014	%
(1)	(2)	(3)	(4)	(5)	(6)	(7)
BAHRAIN	8 863 474	12 590 262	42,05	7 938 774	9 401 552	18,43
CYPRUS	4 855 494	4 967 546	2,31	4 369 382	4 338 363	-0,71
EGYPT	38 244 897	39 237 784	2,60	32 779 709	33 930 355	3,51
LIBYAN ARAB JAMAHIRIYA	7 855 443	2 503 465	-68,13	8 353 643	2 727 864	-67,35
MOROCCO	166 237	425 444	155,93	270 747	458 412	69,31
TUNISIA	71 609	18 492	-74,18	75 565	26 521	-64,90
ALGERIA	0	402 727	-	0	363 522	-
SUDAN	20 144 265	14 813 693	-26,46	14 803 894	9 839 732	-33,53
ERITREA	20 583	0	-100,00	15 855	0	-100,00
NAMIBIA	364 191	905 625	148,67	393 380	777 937	97,76
ETHIOPIA	13 999 148	16 817 597	20,13	14 390 353	15 592 025	8,35
TANZANIA, UNITED REP. OF	2 754 985	4 981 942	80,83	2 424 258	3 869 393	59,61
MADAGASCAR	5 035 846	5 691 497	13,02	4 849 552	5 465 230	12,70
SOMALIA	742 276	780 189	5,11	878 891	850 909	-3,18
KENYA	21 523 139	28 410 196	32,00	14 688 685	18 067 102	23,00
REUNION	2 682 312	2 203 990	-17,83	3 043 774	2 582 625	-15,15
MOZAMBIQUE	2 481 743	1 782 690	-28,17	2 348 389	1 662 520	-29,21
BOTSWANA	167 601	47	-99,97	118 258	80	-99,93
EQUATORIAL GUINEA	169 784	95 883	-43,53	139 662	81 709	-41,50
TOGO	11 643 194	11 258 663	-3,30	11 089 999	10 174 029	-8,26
GHANA	18 048 273	10 846 430	-39,90	15 064 752	9 733 190	-35,39
LIBERIA	755 185	571 256	-24,36	618 913	488 850	-21,01
GUINEA	1 546 311	2 406 534	55,63	1 489 930	2 400 550	61,12
ANGOLA	1 219 840	2 927 700	140,01	1 138 985	1 999 494	75,55
CONGO	5 594 921	7 023 168	25,53	5 859 783	7 506 177	28,10
CAMEROON	4 976 625	5 904 052	18,64	4 333 824	5 603 396	29,29
NIGERIA	114 592 801	103 942 971	-9,29	95 678 323	83 669 633	-12,55
SIERRA LEONE	1 438 345	1 315 049	-8,57	1 521 026	1 278 577	-15,94
GABON	777 127	568 855	-26,80	852 313	675 559	-20,74
COTE D'IVOIRE	7 669 404	6 843 357	-10,77	6 330 446	5 853 859	-7,53
SENEGAL	2 444 106	1 896 233	-22,42	2 401 242	1 823 738	-24,05
MAURITANIA	583 046	688 982	18,17	525 724	681 027	29,54
MALI	52 875	126 478	139,20	60 429	133 964	121,69
BENIN	4 441 041	6 188 522	39,35	4 247 095	5 746 823	35,31
BURKINA FASO	195 072	39 957	-79,52	225 658	32 274	-85,70
GUINEA BISSAU	146 997	237 907	61,84	175 559	302 209	72,14
GAMBIA	487 434	570 177	16,98	487 205	579 752	19,00
U.S. VIRGIN ISLANDS	4	0	-100,00	22	0	-100,00
SEYCHELLES	95 650	38 654	-59,59	134 475	42 681	-68,26
UGANDA	550 476	686 242	24,66	683 141	775 450	13,51
NIGER	75	21 958	29 177,33	708	24 154	3 311,58
DJIBOUTI	18 484 552	13 433 098	-27,33	17 867 430	11 305 740	-36,72
SAO TOME AND PRINCIPE	54 937	74 097	34,88	59 562	77 979	30,92
SOUTH AFRICA	35 501 942	30 966 315	-12,78	31 375 908	26 695 183	-14,92
ZIMBABWE	290 645	2 027 174	597,47	276 236	332 599	20,40
ZAMBIA	0	16 191	-	0	8 743	-
MALAWI	390 779	319 842	-18,15	339 879	280 012	-17,61
COMOROS	56 047	19 954	-64,40	63 086	16 782	-73,40
MAURITIUS	13 251 144	11 177 148	-15,65	11 261 196	10 080 148	-10,49
RWANDA	0	738	-	0	10 731	-
VIRGIN ISLANDS (BRITISH)	355	1 772	399,15	7 205	2 830	-60,72
AUSTRALIA	97 749 620	93 485 972	-4,36	109 699 529	105 754 092	-3,60
NEW ZEALAND	27 006 771	28 169 919	4,31	28 419 472	31 553 309	11,03
MICRONESIA, FED. STATES OF	37 966	0	-100,00	39 239	0	-100,00
GUAM	258 214	270 014	4,57	334 648	336 050	0,42
PALAU	79 666	59 071	-25,85	76 788	64 595	-15,88
NEW CALEDONIA	2 544 589	1 993 766	-21,65	2 963 179	2 359 951	-20,36
NORTHERN MARIANA ISLANDS	54	0	-100,00	306	0	-100,00
SAINT VINCENT AND THE GRENADINE	525	0	-100,00	609	0	-100,00
VANUATU	242 202	209 844	-13,36	273 871	228 636	-16,52
WALLIS AND FUTUNA ISLANDS	0	1 950	-	0	3 926	-
AMERICAN SAMOA	75 932	54 237	-28,57	63 787	44 148	-30,79
COOK ISLANDS	19 808	15 024	-24,15	49 054	31 243	-36,31
FIJI	2 411 295	2 586 191	7,25	2 285 265	2 302 020	0,73
KIRIBATI	18 732	0	-100,00	29 085	0	-100,00
SAMOA	232 926	247 314	6,18	295 047	272 495	-7,64
SOLOMON ISLANDS	18 960	25 764	35,89	16 553	36 223	118,83
TONGA	0	11 130	-	0	23 520	-
CHRISTMAS ISLANDS	180	2 005	1 013,89	137	444	224,09
EAST TIMOR	1 542 009	2 382 044	54,48	2 133 370	1 749 855	-17,98
UNITED STATES	260 215 910	422 779 099	62,47	266 440 522	399 333 328	49,88
CANADA	21 636 820	27 065 406	25,09	19 933 949	26 411 846	32,50
MEXICO	11 613 048	12 076 021	3,99	10 828 722	12 259 229	13,21
GUATEMALA	9 134 884	9 253 219	1,30	6 998 499	7 458 467	6,57
HONDURAS	1 575 851	804 629	-48,94	1 355 866	720 932	-46,83
NICARAGUA	3 231 839	3 304 030	2,23	2 464 485	2 679 117	8,71
PANAMA	2 577 896	6 175 263	139,55	2 105 694	5 287 770	151,12
CUBA	9 307 351	1 133 752	-87,82	8 509 558	1 155 375	-86,42
SURINAME	355 026	433 352	22,06	341 307	448 512	31,41
CHILE	3 583 719	5 231 966	45,99	3 898 760	5 366 397	37,64

http://www.bps.go.id

TABEL 5. PERKEMBANGAN EKSPOR INDONESIA MENURUT KOMODITI DAN NEGARA TUJUAN
JANUARI-NOVEMBER 2013 DAN 2014

KOMODITI / NEGARA TUJUAN	BERAT BERSIH (KG)		PERUB	NILAI FOB (US $)		PERUB
	JAN-NOV 2013	JAN-NOV 2014	%	JAN-NOV 2013	JAN-NOV 2014	%
(1)	(2)	(3)	(4)	(5)	(6)	(7)
VENEZUELA	2 269 524	1 807 132	-20,37	2 173 461	1 520 884	-30,02
ARGENTINA	12 340 151	6 237 018	-49,46	9 508 428	5 440 337	-42,78
BRAZIL	16 221 378	20 880 736	28,72	14 138 046	17 539 592	24,06
COLOMBIA	4 742 583	3 668 023	-22,66	5 664 031	4 741 231	-16,29
BOLIVIA	0	16	-	0	18	-
URUGUAY	1 102 656	492 825	-55,31	981 272	566 183	-42,30
PARAGUAY	814 973	344 129	-57,77	658 259	305 949	-53,52
ECUADOR	8 057 366	8 468 721	5,11	7 661 173	7 522 037	-1,82
PERU	18 424 961	22 218 614	20,59	29 065 137	19 186 089	-33,99
GUYANA	156 032	77 672	-50,22	132 352	78 986	-40,32
TRINIDAD AND TOBAGO	3 230 751	3 626 349	12,24	3 254 277	3 769 884	15,84
BAHAMAS	24 100	0	-100,00	22 503	0	-100,00
JAMAICA	2 050 613	2 416 294	17,83	2 343 035	2 242 913	-4,27
PUERTO RICO	5 949 696	7 938 235	33,42	4 552 540	6 367 839	39,87
BELIZE	0	158	-	0	1 311	-
DOMINICAN REPUBLIC	5 553 630	3 127 477	-43,69	4 883 937	3 257 014	-33,31
EL SALVADOR	5 511 832	6 064 717	10,03	4 441 825	6 175 482	39,03
COSTA RICA	6 955 662	5 413 770	-22,17	5 580 262	4 389 200	-21,34
HAITI	1 477 152	775 426	-47,51	1 329 019	738 020	-44,47
BARBADOS	173 940	61 269	-64,78	172 619	72 254	-58,14
ANTIGUA AND BARBUDA	42	37	-11,90	981	1 686	71,87
ANGUILLA	42	0	-100,00	140	0	-100,00
ARUBA	147 198	154 460	4,93	110 867	116 224	4,83
BERMUDA	240	596	148,33	1 158	1 162	0,35
CAYMAN ISLANDS	0	10	-	0	34	-
DOMINICA	0	54 818	-	0	44 041	-
FRENCH GUIANA	169 994	56 880	-66,54	122 979	32 404	-73,65
FRENCH POLYNESIA	1 460 030	1 828 485	25,24	1 638 854	2 029 865	23,86
MARTINIQUE	331 240	226 690	-31,56	307 230	213 075	-30,65
NETHERLANDS ANTILLES	409 891	327 450	-20,11	409 225	316 694	-22,61
SAINT LUCIA	290	825	184,48	1 470	6 757	359,66
TURKS AND CAICOS ISLANDS	580	163	-71,90	1 235	4 423	258,14
GUADELOUPE	835 306	337 280	-59,62	632 436	271 373	-57,09
SAINT KITTS AND NEVIS	3	80	2 566,67	177	548	209,60
MAYOTTE	5 279	37 921	618,34	12 913	27 682	114,37
UNITED KINGDOM	33 010 900	34 502 824	4,52	35 327 842	35 222 669	-0,30
NETHERLANDS	3 944 776	3 329 008	-15,61	8 361 049	8 049 891	-3,72
FRANCE	6 905 846	6 635 019	-3,92	9 171 856	9 073 644	-1,07
GERMANY, FED. REP. OF	7 475 440	7 672 145	2,63	11 464 486	10 740 008	-6,32
AUSTRIA	27 991	12 288	-56,10	44 872	51 294	14,31
BELGIUM	23 883 367	25 218 631	5,59	21 960 276	24 084 792	9,67
SWITZERLAND	168 376	56 256	-66,59	608 518	309 915	-49,07
LUXEMBOURG	0	644	-	0	2 508	-
DENMARK	693 852	419 478	-39,54	1 931 524	1 526 931	-20,95
NORWAY	245 471	197 928	-19,37	860 579	984 790	14,43
SWEDEN	494 857	604 486	22,15	1 236 454	572 200	-53,72
FINLAND	139 876	139 336	-0,39	282 437	228 324	-19,16
IRELAND	2 797 031	3 069 392	9,74	3 551 384	3 893 377	9,63
ITALY	22 707 275	17 379 500	-23,46	21 734 187	18 609 073	-14,38
SPAIN	13 575 277	15 254 063	12,37	16 028 286	16 830 133	5,00
PORTUGAL	2 142 365	2 128 044	-0,67	2 118 787	3 262 820	53,99
ICELAND	0	669	-	0	1 434	-
GREECE	15 451 771	16 454 730	6,49	13 536 382	13 508 446	-0,21
THE DEMOCRATIC REPUBLIC OF THE	3 115 748	868 008	-72,14	2 968 387	732 716	-75,32
HUNGARY	2 466	2 704	9,65	13 667	18 841	37,86
POLAND	1 501 716	1 318 292	-12,21	1 796 199	1 453 815	-19,06
ROMANIA	7 176 828	12 590 977	75,44	5 805 558	10 031 285	72,79
BULGARIA	4 911 698	3 936 749	-19,85	4 177 779	3 610 696	-13,57
ALBANIA	2 195 651	3 850 956	75,39	1 840 739	3 042 754	65,30
ARMENIA	56	50 856	90 714,29	690	26 168	3 692,46
AZERBAIJAN	211 817	2 004	-99,05	236 247	6 229	-97,36
BELARUS	269	443	64,68	2 771	5 507	98,74
KAZAKHSTAN	389 869	299 833	-23,09	467 855	356 098	-23,89
MOLDOVA, REPUBLIC OF	19 262	19 654	2,04	16 360	31 401	91,94
UKRAINE	10 476 051	10 164 945	-2,97	9 251 451	8 412 462	-9,07
LITHUANIA	1 853 345	1 497 906	-19,18	2 012 053	1 556 320	-22,65
LATVIA	1 094 338	800 516	-26,85	1 098 244	804 614	-26,74
ESTONIA	246 415	546 932	121,96	237 623	481 642	102,69
GEORGIA	7 407 798	8 628 870	16,48	7 354 249	9 240 213	25,64
CROATIA	4 413 182	9 066 863	105,45	3 756 885	7 653 089	103,71
MALTA	1 737 287	2 436 093	40,22	1 548 129	2 136 762	38,02
SLOVAKIA	3 560	30 289	750,81	21 153	33 688	59,26
SLOVENIA	4 212 666	3 476 851	-17,47	3 633 929	3 059 616	-15,80
CZECH REPUBLIC	5 925	14 399	143,02	14 537	52 295	259,74
REP. OF MACEDONIA	0	34 604	-	0	30 970	-
RUSSIA FEDERATION	12 153 645	10 696 303	-11,99	12 612 176	10 554 698	-16,31
SERBIA	488	441	-9,63	1 612	2 835	75,87
MONTENEGRO	348 317	576 089	65,39	293 748	504 876	71,87
-GLISEROL DAN LARUTAN ALKALI	**220 913 811**	**291 196 237**	**31,81**	**68 411 810**	**72 885 501**	**6,54**

http://www.bps.go.id

TABEL 5. PERKEMBANGAN EKSPOR INDONESIA MENURUT KOMODITI DAN NEGARA TUJUAN
JANUARI-NOVEMBER 2013 DAN 2014

KOMODITI / NEGARA TUJUAN	BERAT BERSIH (KG)		PERUB	NILAI FOB (US $)		PERUB
	JAN-NOV 2013	JAN-NOV 2014	%	JAN-NOV 2013	JAN-NOV 2014	%
(1)	(2)	(3)	(4)	(5)	(6)	(7)
JAPAN	5 438 104	5 628 485	3,50	1 804 918	1 843 642	2,15
HONG KONG	576	0	-100,00	3 344	0	-100,00
KOREA, REPUBLIC OF	166 000	0	-100,00	32 213	0	-100,00
CHINA	172 296 838	213 624 910	23,99	51 603 888	49 291 778	-4,48
SINGAPORE	1	0	-100,00	81	0	-100,00
PHILIPPINES	1 282 510	1 614 340	25,87	965 405	1 187 695	23,03
MALAYSIA	39 528 529	58 045 090	46,84	13 264 660	17 089 446	28,83
NEPAL	0	49	-	0	23 237	-
INDIA	1 541 253	7 043 676	357,01	561 501	2 567 942	357,34
PAKISTAN	0	100 000	-	0	38 000	-
NIGERIA	0	140 000	-	0	93 800	-
UNITED STATES	0	4 999 681	-	0	749 952	-
NETHERLANDS	500 000	0	-100,00	138 000	0	-100,00
SWEDEN	0	6	-	0	9	-
IRELAND	160 000	0	-100,00	37 800	0	-100,00
-MARGARIN DAN LEMAK LAINNYA	**602 447 085**	**729 338 774**	**21,06**	**542 695 355**	**709 371 779**	**30,71**
JAPAN	562 315	636 380	13,17	524 251	576 475	9,96
HONG KONG	1 104 190	1 133 482	2,65	1 009 312	1 041 367	3,18
KOREA, REPUBLIC OF	7 481 645	8 522 085	13,91	7 522 204	9 107 360	21,07
TAIWAN	2 369 553	3 119 137	31,63	2 040 015	2 791 616	36,84
CHINA	196 373 448	249 806 899	27,21	162 607 545	229 195 135	40,95
MONGOLIA	0	40 470	-	0	38 273	-
PAPUA NEW GUINEA	2 041 100	1 866 707	-8,54	1 959 745	1 849 897	-5,61
THAILAND	6 806 971	2 616 688	-61,56	6 688 858	2 574 667	-61,51
SINGAPORE	521 732	700 203	34,21	458 732	622 491	35,70
PHILIPPINES	11 303 087	12 443 402	10,09	10 093 493	12 411 759	22,97
MALAYSIA	17 219 928	5 358 545	-68,88	21 261 719	11 600 390	-45,44
MYANMAR	1 866 985	2 378 264	27,39	2 145 816	2 515 803	17,24
CAMBODIA	247 500	157 266	-36,46	186 191	122 068	-34,44
BRUNEI DARUSSALAM	14 994	146	-99,03	17 197	42	-99,76
NEPAL	0	84 000	-	0	75 440	-
VIET NAM	13 704 217	18 091 512	32,01	12 792 772	18 472 411	44,40
MALDIVES	152 120	124 550	-18,12	127 692	113 270	-11,29
INDIA	2 057 023	5 251 465	155,29	1 694 145	4 532 171	167,52
PAKISTAN	2 908 953	4 247 652	46,02	2 522 352	3 970 177	57,40
BANGLADESH	124 140	203 271	63,74	105 249	187 247	77,91
SRI LANKA	7 482 600	4 907 030	-34,42	6 236 391	4 237 663	-32,05
AFGHANISTAN	0	907 008	-	0	801 638	-
IRAQ	594 252	1 291 112	117,27	539 259	1 278 848	137,15
IRAN (ISLAMIC REPUBLIC OF)	8 177 632	5 861 386	-28,32	8 190 155	5 375 735	-34,36
SAUDI ARABIA	16 041 436	12 241 531	-23,69	13 745 478	11 406 325	-17,02
ISRAIL	7 289 230	10 847 910	48,82	6 930 660	11 166 768	61,12
KUWAIT	1 169 875	940 320	-19,62	1 267 754	956 349	-24,56
JORDAN	1 694 378	2 509 520	48,11	1 491 615	2 179 033	46,09
LEBANON	829 304	1 572 832	89,66	814 841	1 680 280	106,21
YEMEN	414 580	371 443	-10,40	367 812	343 579	-6,59
OMAN	1 064 915	213 960	-79,91	885 838	189 039	-78,66
SYRIA ARAB REPUBLIC	4 480 188	6 446 928	43,90	4 044 090	6 720 526	66,18
TURKEY	18 910 828	25 657 890	35,68	18 813 302	30 944 056	64,48
UNITED ARAB EMIRATES	2 529 092	2 139 735	-15,40	2 259 699	2 121 238	-6,13
QATAR	130 980	178 330	36,15	124 045	179 859	44,99
BAHRAIN	145 250	103 250	-28,92	125 293	92 744	-25,98
CYPRUS	22 000	136 040	518,36	18 260	142 384	679,76
EGYPT	11 472 565	17 077 872	48,86	10 854 961	19 544 344	80,05
LIBYAN ARAB JAMAHIRIYA	62 000	292 800	372,26	57 522	263 130	357,44
MOROCCO	1 760 005	1 403 724	-20,24	1 593 728	1 996 888	25,30
TUNISIA	128 522	63 200	-50,83	139 262	85 926	-38,30
ALGERIA	29 736 630	35 215 366	18,42	25 471 537	31 785 044	24,79
SUDAN	9 304 480	9 999 785	7,47	8 026 830	8 825 714	9,95
ERITREA	102 000	0	-100,00	86 265	0	-100,00
NAMIBIA	41 400	102 000	146,38	34 776	91 392	162,80
ETHIOPIA	377 370	307 200	-18,59	332 891	286 504	-13,93
TANZANIA, UNITED REP. OF	1 339 041	1 646 126	22,93	1 156 229	1 473 685	27,46
MADAGASCAR	157 640	299 630	90,07	131 553	241 408	83,51
KENYA	344 650	444 750	29,04	268 829	359 008	33,55
MOZAMBIQUE	4 805 960	4 617 055	-3,93	3 991 961	3 960 354	-0,79
TOGO	2 158 640	438 330	-79,69	1 858 006	395 305	-78,72
GHANA	13 649 357	14 473 005	6,03	11 218 986	11 895 141	6,03
LIBERIA	468 085	660 908	41,19	417 173	595 011	42,63
GUINEA	97 170	20 250	-79,16	73 523	19 642	-73,28
ANGOLA	6 945 377	12 332 717	77,57	5 958 169	10 945 438	83,70
CONGO	1 373 950	2 179 108	58,60	1 182 615	1 969 436	66,53
CAMEROON	1 406 465	2 090 200	48,61	1 203 677	1 804 534	49,92
NIGERIA	43 946 000	58 722 337	33,62	37 333 358	49 899 267	33,66
SIERRA LEONE	539 375	420 990	-21,95	456 167	372 341	-18,38
GABON	1 550	35 800	2 209,68	1 455	36 334	2 397,18
COTE D'IVOIRE	439 660	219 800	-50,01	372 703	181 249	-51,37
SENEGAL	734 140	937 120	27,65	600 084	808 576	34,74
MAURITANIA	113 600	198 360	74,61	94 163	187 450	99,07

http://www.bps.go.id

TABEL 5. PERKEMBANGAN EKSPOR INDONESIA MENURUT KOMODITI DAN NEGARA TUJUAN
JANUARI-NOVEMBER 2013 DAN 2014

KOMODITI / NEGARA TUJUAN	BERAT BERSIH (KG)		PERUB	NILAI FOB (US $)		PERUB
	JAN-NOV 2013	JAN-NOV 2014	%	JAN-NOV 2013	JAN-NOV 2014	%
(1)	(2)	(3)	(4)	(5)	(6)	(7)
MALI	210 000	157 500	-25,00	186 189	139 687	-24,98
BENIN	1 003 691	1 130 300	12,61	772 606	1 005 286	30,12
GAMBIA	17 400	39 000	124,14	14 558	35 230	142,00
CENTRAL AFRICAN REPUBLIC	0	36 400	-	0	35 620	-
NIGER	44 250	19 500	-55,93	32 745	17 030	-47,99
DJIBOUTI	4 963 850	2 985 965	-39,85	4 186 881	2 536 768	-39,41
SAO TOME AND PRINCIPE	18 200	182 000	900,00	16 510	182 585	1 005,91
SOUTH AFRICA	5 635 496	4 316 420	-23,41	5 500 717	5 369 764	-2,38
ZIMBABWE	263 328	162 160	-38,42	278 297	211 345	-24,06
MALAWI	339 655	302 955	-10,81	281 471	261 373	-7,14
COMOROS	38 450	12 200	-68,27	32 150	13 909	-56,74
MAURITIUS	154 800	105 000	-32,17	134 193	92 610	-30,99
AUSTRALIA	2 413 997	1 672 499	-30,72	2 781 453	1 844 111	-33,70
NEW ZEALAND	3 583 160	3 721 265	3,85	3 375 687	3 734 507	10,63
NEW CALEDONIA	0	45 000	-	0	56 183	-
VANUATU	42 000	48 830	16,26	35 840	42 457	18,46
FIJI	146 700	219 876	49,88	132 357	242 476	83,20
KIRIBATI	820	15 860	1 834,15	2 050	27 643	1 248,44
SAMOA	39 435	99 300	151,81	31 583	91 499	189,71
SOLOMON ISLANDS	218 052	150 300	-31,07	251 363	176 506	-29,78
TONGA	21 000	22 890	9,00	18 415	26 079	41,62
EAST TIMOR	616 158	554 005	-10,09	651 205	586 036	-10,01
UNITED STATES	11 117 868	11 118 123	0,00	9 762 828	9 762 282	-0,01
CANADA	796 104	1 379 368	73,26	699 684	1 233 892	76,35
MEXICO	7 185 200	9 018 220	25,51	7 614 744	11 773 128	54,61
HONDURAS	380 000	313 200	-17,58	339 450	271 574	-20,00
NICARAGUA	780 000	865 040	10,90	690 180	743 989	7,80
PANAMA	82 160	103 000	25,37	80 614	92 739	15,04
CUBA	0	45 720	-	0	49 835	-
CHILE	1 499 735	2 839 330	89,32	1 418 038	2 458 464	73,37
VENEZUELA	270 000	22 500	-91,67	258 236	22 680	-91,22
ARGENTINA	396 820	385 910	-2,75	412 637	477 098	15,62
BRAZIL	5 069 440	8 010 750	58,02	5 943 436	12 145 092	104,34
COLOMBIA	270 000	450 870	66,99	262 803	520 627	98,11
BOLIVIA	0	202 500	-	0	268 850	-
URUGUAY	1 456 250	4 630 160	217,95	1 240 064	5 623 857	353,51
ECUADOR	315 000	315 000	0,00	306 676	386 866	26,15
PERU	1 700 415	2 421 330	42,40	1 620 743	2 654 616	63,79
GUYANA	391 914	49 096	-87,47	344 184	45 537	-86,77
TRINIDAD AND TOBAGO	1 439 266	1 479 862	2,82	1 272 056	1 331 412	4,67
JAMAICA	3 505 472	4 279 948	22,09	2 889 239	3 693 615	27,84
PUERTO RICO	329 736	330 779	0,32	283 208	284 079	0,31
BELIZE	0	88 451	-	0	76 784	-
DOMINICAN REPUBLIC	0	22 360	-	0	18 648	-
HAITI	1 076 832	2 593 251	140,82	922 344	2 446 544	165,25
BARBADOS	805 601	653 174	-18,92	742 156	577 205	-22,23
DOMINICA	0	24 750	-	0	18 615	-
GRENADA	49 365	57 828	17,14	43 266	55 449	28,16
NORFOLK ISLANDS	0	200 000	-	0	176 000	-
UNITED KINGDOM	10	124 000	1 239 900,00	250	113 005	45 102,00
NETHERLANDS	0	5 000 002	-	0	3 925 002	-
FRANCE	181 282	820	-99,55	166 041	21 542	-87,03
GERMANY, FED. REP. OF	112 000	191 350	70,85	118 800	197 118	65,92
BELGIUM	14	72	414,29	7	27	285,71
DENMARK	17 309 535	25 423 592	46,88	17 760 118	20 027 417	12,77
NORWAY	4 150 000	0	-100,00	4 037 796	0	-100,00
SWEDEN	0	1 713 110	-	0	2 910 144	-
ITALY	475 923	0	-100,00	776 665	0	-100,00
SPAIN	1 341 546	1 694 360	26,30	1 613 380	2 494 057	54,59
GREECE	3 462 680	7 148 842	106,45	3 075 648	6 496 326	111,22
THE DEMOCRATIC REPUBLIC OF THE	1 044 220	2 271 260	117,51	873 556	1 906 094	118,20
POLAND	0	183 680	-	0	176 704	-
ROMANIA	811 840	3 563 960	339,00	734 410	3 206 086	336,55
BULGARIA	13 217 800	15 611 020	18,11	11 172 315	13 705 462	22,67
ALBANIA	352 300	638 080	81,12	320 203	595 313	85,92
ARMENIA	0	20 500	-	0	34 747	-
KAZAKHSTAN	21 000	124 700	493,81	18 060	116 296	543,94
KYRGYZSTAN	41 600	124 800	200,00	29 744	100 464	237,76
MOLDOVA, REPUBLIC OF	287 500	294 540	2,45	240 316	287 066	19,45
TURKMENISTAN	1 080 280	2 361 703	118,62	1 189 953	2 503 626	110,40
UKRAINE	4 125 354	3 949 390	-4,27	4 563 398	5 815 426	27,44
UZBEKISTAN	1 272 038	1 925 180	51,35	1 083 725	1 665 060	53,64
LITHUANIA	382 460	1 062 600	177,83	409 264	970 360	137,10
LATVIA	115 500	335 056	190,09	130 956	415 923	217,61
ESTONIA	2 115 740	1 131 400	-46,52	2 556 933	1 243 887	-51,35
GEORGIA	725 500	475 760	-34,42	791 541	664 932	-16,00
CROATIA	3 237 300	2 409 130	-25,58	2 915 146	2 277 534	-21,87
BOSNIA AND HERZEGOVINA	67 080	0	-100,00	53 999	0	-100,00
SLOVENIA	1 474 240	1 523 700	3,35	1 236 999	1 329 112	7,45
REP. OF MACEDONIA	134 400	425 580	216,65	125 338	396 996	216,74

http://www.bps.go.id

TABEL 5. PERKEMBANGAN EKSPOR INDONESIA MENURUT KOMODITI DAN NEGARA TUJUAN
JANUARI-NOVEMBER 2013 DAN 2014

KOMODITI / NEGARA TUJUAN	BERAT BERSIH (KG)		PERUB	NILAI FOB (US $)		PERUB
	JAN-NOV 2013	JAN-NOV 2014	%	JAN-NOV 2013	JAN-NOV 2014	%
(1)	(2)	(3)	(4)	(5)	(6)	(7)
RUSSIA FEDERATION	16 601 370	24 340 080	46,61	18 080 014	32 144 419	77,79
MONTENEGRO	276 880	63 980	-76,89	229 721	56 209	-75,53
-SABUN MANDI DAN CUCI	**775 881 867**	**772 270 916**	**-0,47**	**830 410 511**	**827 363 431**	**-0,37**
JAPAN	12 941 397	10 164 942	-21,45	18 363 274	12 926 425	-29,61
HONG KONG	4 357 244	4 194 185	-3,74	6 200 370	6 058 659	-2,29
KOREA, DEM. PEOPLE'S REP.	362 479	610 110	68,32	410 255	565 646	37,88
KOREA, REPUBLIC OF	14 982 488	12 905 060	-13,87	16 079 915	15 059 383	-6,35
TAIWAN	7 299 101	6 781 569	-7,09	10 261 490	10 015 244	-2,40
CHINA	29 065 687	36 847 154	26,77	28 832 613	38 033 035	31,91
MONGOLIA	1 096 071	1 404 517	28,14	1 224 871	1 646 457	34,42
PAPUA NEW GUINEA	12 487 580	11 674 247	-6,51	11 088 062	10 406 563	-6,15
THAILAND	45 462 214	41 523 523	-8,66	48 283 555	41 087 051	-14,90
SINGAPORE	18 834 283	20 589 174	9,32	27 685 934	28 323 620	2,30
PHILIPPINES	22 616 164	27 454 875	21,39	27 145 835	32 046 307	18,05
MALAYSIA	77 167 760	79 940 108	3,59	81 778 770	87 549 619	7,06
MYANMAR	13 272 253	8 218 789	-38,08	12 508 293	9 926 581	-20,64
CAMBODIA	48 884	24 941	-48,98	82 031	41 690	-49,18
BRUNEI DARUSSALAM	1 319 411	1 352 058	2,47	2 188 489	1 564 496	-28,51
NEPAL	45 625	13 230	-71,00	87 350	20 665	-76,34
BHUTAN	57 240	28 620	-50,00	66 250	38 160	-42,40
VIET NAM	7 974 520	8 828 374	10,71	10 763 324	12 273 318	14,03
MALDIVES	2 465 763	2 823 166	14,49	3 076 395	3 379 023	9,84
INDIA	11 744 809	21 288 963	81,26	12 426 116	19 531 579	57,18
PAKISTAN	13 662 901	19 990 334	46,31	17 377 619	26 168 059	50,58
BANGLADESH	2 514 627	1 375 313	-45,31	2 487 000	1 757 566	-29,33
SRI LANKA	398 586	623 847	56,52	601 446	915 165	52,16
AFGHANISTAN	1 645 735	1 005 913	-38,88	1 859 437	1 309 696	-29,56
IRAQ	3 880 972	7 485 932	92,89	4 895 227	10 111 067	106,55
IRAN (ISLAMIC REPUBLIC OF)	5 821 360	4 522 784	-22,31	6 773 843	5 333 459	-21,26
SAUDI ARABIA	2 346 844	2 111 369	-10,03	3 838 015	3 493 903	-8,97
ISRAIL	697 869	275 672	-60,50	861 429	365 072	-57,62
KUWAIT	401 150	358 490	-10,63	582 473	552 289	-5,18
JORDAN	2 207 177	7 074 597	220,53	2 823 160	6 225 202	120,50
LEBANON	735 461	532 573	-27,59	794 270	779 323	-1,88
PALESTINA	2 466	0	-100,00	22 820	0	-100,00
YEMEN	4 581 171	6 193 580	35,20	6 220 327	8 185 964	31,60
OMAN	1 144 812	448 855	-60,79	1 546 190	544 714	-64,77
SYRIA ARAB REPUBLIC	325 000	724 323	122,87	238 930	517 798	116,72
TURKEY	11 665 807	6 822 513	-41,52	9 291 962	5 033 798	-45,83
UNITED ARAB EMIRATES	41 524 066	38 181 865	-8,05	49 213 374	43 882 228	-10,83
QATAR	27 221	19 550	-28,18	61 680	40 681	-34,05
BAHRAIN	18 720	195	-98,96	26 949	1 580	-94,14
CYPRUS	184 454	8 902	-95,17	157 693	18 083	-88,53
EGYPT	25 333 775	24 348 269	-3,89	23 283 518	23 882 713	2,57
LIBYAN ARAB JAMAHIRIYA	6 488 484	4 154 932	-35,96	8 736 775	5 321 520	-39,09
MOROCCO	147 342	114 280	-22,44	231 746	84 760	-63,43
TUNISIA	100 329	0	-100,00	81 116	0	-100,00
ALGERIA	6 512 884	5 269 128	-19,10	5 900 058	4 949 332	-16,11
SUDAN	1 006 375	600 531	-40,33	1 265 845	732 584	-42,13
ERITREA	2 173 976	2 514 475	15,66	2 186 298	2 362 711	8,07
NAMIBIA	429 221	478 964	11,59	519 702	514 339	-1,03
ETHIOPIA	5 667 869	7 459 645	31,61	6 416 615	7 895 606	23,05
TANZANIA, UNITED REP. OF	3 524 216	4 068 740	15,45	3 924 653	4 261 652	8,59
MADAGASCAR	9 836 195	12 579 578	27,89	9 027 582	10 087 999	11,75
SOMALIA	526 800	1 154 230	119,10	503 337	1 018 302	102,31
KENYA	3 978 080	3 051 821	-23,28	4 404 822	3 264 915	-25,88
REUNION	21 672	10 871	-49,84	18 692	10 140	-45,75
MOZAMBIQUE	11 554 218	16 147 539	39,75	10 199 963	12 162 295	19,24
EQUATORIAL GUINEA	753 018	680 367	-9,65	964 394	943 175	-2,20
TOGO	7 645 002	7 403 341	-3,16	7 595 596	7 521 354	-0,98
GHANA	29 431 191	20 817 173	-29,27	29 666 519	21 922 326	-26,10
LIBERIA	3 107 156	2 260 711	-27,24	3 537 619	2 723 063	-23,03
GUINEA	4 355 222	3 375 339	-22,50	2 842 001	2 313 273	-18,60
ANGOLA	31 966 200	30 829 439	-3,56	36 239 365	31 869 430	-12,06
CONGO	10 186 224	10 375 902	1,86	9 502 715	9 024 579	-5,03
CAMEROON	3 835 773	2 727 054	-28,90	4 433 196	3 414 172	-22,99
NIGERIA	38 657 229	29 498 625	-23,69	32 551 049	26 450 016	-18,74
SIERRA LEONE	2 878 429	1 932 408	-32,87	3 541 947	2 285 607	-35,47
GABON	2 368 783	1 390 821	-41,29	2 863 022	1 706 280	-40,40
COTE D'IVOIRE	3 196 567	3 042 710	-4,81	3 470 692	3 631 372	4,63
SENEGAL	2 569 293	3 370 684	31,19	2 107 590	3 166 940	50,26
MAURITANIA	14 006 928	17 265 343	23,26	11 950 547	14 205 841	18,87
MALI	2 473 142	1 917 465	-22,47	3 093 210	2 404 904	-22,25
BENIN	25 287 158	21 449 816	-15,18	30 384 032	25 470 565	-16,17
BURKINA FASO	730 141	550 978	-24,54	1 065 761	865 653	-18,78
GUINEA BISSAU	2 433 132	3 649 399	49,99	1 630 931	2 561 819	57,08
GAMBIA	2 117 676	1 437 785	-32,11	2 060 274	1 180 328	-42,71
SEYCHELLES	65 068	55 488	-14,72	86 178	81 799	-5,08
UGANDA	65	14	-78,46	303	2	-99,34

http://www.bps.go.id

TABEL 5. PERKEMBANGAN EKSPOR INDONESIA MENURUT KOMODITI DAN NEGARA TUJUAN
JANUARI-NOVEMBER 2013 DAN 2014

KOMODITI / NEGARA TUJUAN	BERAT BERSIH (KG)		PERUB	NILAI FOB (US $)		PERUB
	JAN-NOV 2013	JAN-NOV 2014	%	JAN-NOV 2013	JAN-NOV 2014	%
(1)	(2)	(3)	(4)	(5)	(6)	(7)
CENTRAL AFRICAN REPUBLIC	36 878	67 376	82,70	44 298	97 512	120,13
NIGER	398 178	164 012	-58,81	338 165	192 302	-43,13
CHAD	207 639	65 385	-68,51	195 565	57 742	-70,47
DJIBOUTI	21 148 415	17 726 952	-16,18	17 198 510	14 728 516	-14,36
SAO TOME AND PRINCIPE	126 360	65 650	-48,05	139 260	69 467	-50,12
SWAZILAND	3 425	0	-100,00	3 500	0	-100,00
SOUTH AFRICA	5 441 004	6 078 517	11,72	5 136 314	6 280 598	22,28
ZIMBABWE	0	349 823	-	0	343 372	-
ZAMBIA	9 788	0	-100,00	12 682	0	-100,00
MALAWI	10 626 500	14 915 350	40,36	7 091 297	10 010 776	41,17
COMOROS	368 220	331 853	-9,88	402 971	327 068	-18,84
BURUNDI	48 960	13 140	-73,16	78 356	19 577	-75,02
MAURITIUS	4 385 427	4 129 796	-5,83	3 697 960	3 687 877	-0,27
RWANDA	462 456	238 490	-48,43	647 013	368 915	-42,98
VIRGIN ISLANDS (BRITISH)	85	0	-100,00	905	0	-100,00
AUSTRALIA	22 145 586	24 700 994	11,54	30 074 904	35 896 589	19,36
NEW ZEALAND	1 714 897	1 788 743	4,31	2 234 779	2 190 261	-1,99
MICRONESIA, FED. STATES OF	231 530	109 435	-52,73	298 371	140 824	-52,80
GUAM	1 566	361	-76,95	6 281	1 658	-73,60
PALAU	545	1 175	115,60	17 511	20 062	14,57
NAURU	19 485	32 031	64,39	57 298	55 035	-3,95
NEW CALEDONIA	1 658	2 156	30,04	14 171	8 301	-41,42
NORTHERN MARIANA ISLANDS	13 293	23 329	75,50	28 915	45 911	58,78
SAINT VINCENT AND THE GRENADINE	20 498	0	-100,00	29 783	0	-100,00
VANUATU	352 120	495 367	40,68	401 160	543 242	35,42
WALLIS AND FUTUNA ISLANDS	6 487	7 268	12,04	17 183	16 786	-2,31
AMERICAN SAMOA	53 666	76 640	42,81	44 413	63 360	42,66
COOK ISLANDS	9 085	24 830	173,31	12 708	58 776	362,51
FIJI	3 905 972	3 664 093	-6,19	3 475 203	3 349 494	-3,62
KIRIBATI	485 840	436 554	-10,14	668 365	558 089	-16,50
MARSHALL ISLANDS	79 485	103 268	29,92	85 491	129 954	52,01
SAMOA	710 115	885 563	24,71	872 318	1 185 775	35,93
SOLOMON ISLANDS	829 534	1 036 714	24,98	1 061 335	1 227 712	15,68
TONGA	218 503	278 115	27,28	289 873	703 522	142,70
TUVALU	25 713	21 670	-15,72	41 639	21 020	-49,52
CHRISTMAS ISLANDS	13 758	106	-99,23	17 807	561	-96,85
EAST TIMOR	5 111 557	5 562 794	8,83	5 021 656	5 093 262	1,43
UNITED STATES	2 163 522	2 705 148	25,03	3 392 192	3 677 790	8,42
CANADA	1 970 270	211 694	-89,26	1 810 972	216 177	-88,06
MEXICO	145 850	19 444	-86,67	313 577	55 787	-82,21
GUATEMALA	290 255	495 090	70,57	322 555	655 410	103,19
PANAMA	966 933	697 981	-27,81	1 174 242	908 898	-22,60
CUBA	3 409 867	270 717	-92,06	2 986 819	277 356	-90,71
SURINAME	184 502	130 914	-29,04	254 943	189 107	-25,82
CHILE	3 373 281	3 225 909	-4,37	4 697 113	4 552 657	-3,08
VENEZUELA	0	22 866	-	0	141 224	-
ARGENTINA	35 290	76 397	116,48	62 162	174 405	180,57
BRAZIL	257 222	231 212	-10,11	546 460	542 243	-0,77
COLOMBIA	3 089 632	4 029 631	30,42	2 876 023	3 542 595	23,18
BOLIVIA	196 218	305 690	55,79	258 902	434 764	67,93
URUGUAY	100 000	92 220	-7,78	200 424	197 189	-1,61
PERU	181 365	189 923	4,72	285 420	368 560	29,13
GUYANA	244 811	314 872	28,62	339 771	395 649	16,45
TRINIDAD AND TOBAGO	1 520 469	1 312 831	-13,66	1 388 123	1 415 295	1,96
BAHAMAS	52 158	40 473	-22,40	85 207	75 497	-11,40
JAMAICA	1 711 210	1 954 844	14,24	1 248 220	1 545 836	23,84
PUERTO RICO	45 599	0	-100,00	60 569	0	-100,00
BELIZE	0	19 674	-	0	25 878	-
DOMINICAN REPUBLIC	366 120	574 498	56,92	407 947	755 069	85,09
EL SALVADOR	191 835	226 424	18,03	239 870	318 866	32,93
COSTA RICA	133 381	80 000	-40,02	132 072	69 780	-47,17
HAITI	3 342 720	4 685 490	40,17	4 509 699	5 729 709	27,05
BARBADOS	94 193	122 435	29,98	114 831	153 644	33,80
CAPE VERDE	327 691	426 019	30,01	357 127	405 577	13,57
DOMINICA	13 251	0	-100,00	22 945	0	-100,00
FRENCH GUIANA	0	59 760	-	0	46 312	-
FRENCH POLYNESIA	143 281	295 764	106,42	120 383	254 543	111,44
GRENADA	16 461	33 911	106,01	19 207	44 210	130,18
MARTINIQUE	22 503	43 564	93,59	18 103	35 149	94,16
NETHERLANDS ANTILLES	102 989	43 880	-57,39	119 422	88 196	-26,15
SAINT LUCIA	13 378	24 608	83,94	23 791	41 060	72,59
TURKS AND CAICOS ISLANDS	0	248	-	0	29 794	-
GUADELOUPE	10	15	50,00	111	74	-33,33
SAINT KITTS AND NEVIS	457	158	-65,43	5 474	6 488	18,52
MAYOTTE	449 657	110 469	-75,43	411 356	94 868	-76,94
UNITED KINGDOM	908 572	1 498 288	64,91	1 346 394	2 220 625	64,93
NETHERLANDS	540 491	1 081 147	100,03	944 658	1 970 600	108,60
FRANCE	3 361 158	2 701 017	-19,64	2 994 342	2 923 342	-2,37
GERMANY, FED. REP. OF	1 068 572	1 803 712	68,80	795 097	1 557 194	95,85
AUSTRIA	24 076	0	-100,00	38 039	0	-100,00

http://www.bps.go.id

TABEL 5. PERKEMBANGAN EKSPOR INDONESIA MENURUT KOMODITI DAN NEGARA TUJUAN
JANUARI-NOVEMBER 2013 DAN 2014

KOMODITI / NEGARA TUJUAN	BERAT BERSIH (KG)		PERUB	NILAI FOB (US $)		PERUB
	JAN-NOV 2013	JAN-NOV 2014	%	JAN-NOV 2013	JAN-NOV 2014	%
(1)	(2)	(3)	(4)	(5)	(6)	(7)
BELGIUM	534 684	578 515	8,20	674 006	515 870	-23,46
SWITZERLAND	6	2 337	38 850,00	10	9 587	95 770,00
DENMARK	0	357	-	0	13 587	-
NORWAY	130	10	-92,31	4 334	28	-99,35
SWEDEN	806 106	191 836	-76,20	656 980	207 671	-68,39
FINLAND	12 030	54	-99,55	21 907	179	-99,18
ITALY	1 230 540	1 113 549	-9,51	1 007 664	887 179	-11,96
SPAIN	987 027	479 466	-51,42	1 082 278	653 412	-39,63
PORTUGAL	749 000	1 164 000	55,41	611 634	985 405	61,11
GREECE	226 080	140 581	-37,82	210 064	118 137	-43,76
THE DEMOCRATIC REPUBLIC OF THE	4 333 033	6 018 372	38,90	4 420 515	5 909 841	33,69
HUNGARY	1 005	907	-9,75	7 781	5 694	-26,82
POLAND	6 370 730	3 755 998	-41,04	5 296 319	3 143 936	-40,64
ROMANIA	185 052	211 484	14,28	218 530	267 851	22,57
BULGARIA	1 037 187	406 165	-60,84	847 419	405 318	-52,17
ALBANIA	160 000	20 000	-87,50	122 600	15 900	-87,03
AZERBAIJAN	80 208	139 356	73,74	104 760	195 635	86,75
KAZAKHSTAN	0	16 890	-	0	21 519	-
KYRGYZSTAN	80 000	0	-100,00	36 800	0	-100,00
MOLDOVA, REPUBLIC OF	0	350	-	0	500	-
TAJIKISTAN	346 097	55 854	-83,86	446 446	65 928	-85,23
TURKMENISTAN	175 568	89 520	-49,01	259 270	121 115	-53,29
UKRAINE	1 719 503	200 000	-88,37	1 306 770	132 753	-89,84
UZBEKISTAN	229 387	38 280	-83,31	269 303	51 044	-81,05
LITHUANIA	80 000	82 016	2,52	59 680	127 345	113,38
GEORGIA	169 217	272 236	60,88	216 069	336 437	55,71
CROATIA	296 005	100 033	-66,21	217 028	87 572	-59,65
MALTA	1 407	179	-87,28	2 410	974	-59,59
SLOVAKIA	0	82	-	0	775	-
SLOVENIA	64 000	192 000	200,00	41 500	134 760	224,72
CZECH REPUBLIC	24 200	31 570	30,45	38 768	93 006	139,90
RUSSIA FEDERATION	2 932 872	3 004 355	2,44	3 001 464	3 202 606	6,70
MONTENEGRO	25 110	0	-100,00	30 981	0	-100,00
-BAHAN CELUP ORGANIK SINTETIK	**32 399 907**	**30 307 347**	**-6,46**	**153 255 080**	**168 184 742**	**9,74**
JAPAN	2 047 998	1 942 087	-5,17	12 643 277	14 898 088	17,83
HONG KONG	772 193	603 002	-21,91	3 518 961	3 450 315	-1,95
KOREA, REPUBLIC OF	420 530	418 030	-0,59	2 588 085	3 079 267	18,98
TAIWAN	703 610	778 552	10,65	6 378 590	7 059 295	10,67
CHINA	4 743 241	2 891 995	-39,03	13 351 932	10 691 845	-19,92
PAPUA NEW GUINEA	12 000	2	-99,98	7 031	13	-99,82
THAILAND	1 522 666	1 462 120	-3,98	5 899 981	7 552 444	28,01
SINGAPORE	5 161 247	4 753 288	-7,90	19 015 058	17 090 034	-10,12
PHILIPPINES	180 500	179 557	-0,52	1 009 742	1 219 314	20,76
MALAYSIA	429 307	432 629	0,77	1 655 969	1 642 546	-0,81
CAMBODIA	0	150	-	0	958	-
VIET NAM	432 256	488 775	13,08	1 741 449	2 491 596	43,08
INDIA	2 473 455	1 680 661	-32,05	9 020 066	8 304 826	-7,93
PAKISTAN	836 520	590 065	-29,46	2 698 986	2 599 573	-3,68
BANGLADESH	1 469 700	1 775 950	20,84	6 185 730	12 054 265	94,87
SRI LANKA	35 615	29 540	-17,06	274 245	295 458	7,74
IRAN (ISLAMIC REPUBLIC OF)	65 760	180 000	173,72	232 981	671 400	188,18
SAUDI ARABIA	3 000	0	-100,00	43 950	0	-100,00
JORDAN	19 730	24 260	22,96	141 606	201 790	42,50
OMAN	0	40	-	0	342	-
TURKEY	1 985 636	2 585 961	30,23	11 627 481	15 814 942	36,01
UNITED ARAB EMIRATES	25	0	-100,00	19	0	-100,00
QATAR	0	550	-	0	5 695	-
BAHRAIN	300	0	-100,00	1 479	0	-100,00
EGYPT	55 320	19 810	-64,19	305 789	82 625	-72,98
MOROCCO	8 925	10 000	12,04	45 653	63 366	38,80
TANZANIA, UNITED REP. OF	81 350	114 000	40,14	303 318	301 216	-0,69
MADAGASCAR	150	0	-100,00	2 282	0	-100,00
KENYA	900	1 440	60,00	8 248	23 341	182,99
TOGO	3 130	0	-100,00	32 014	0	-100,00
GHANA	6 050	0	-100,00	75 602	0	-100,00
GUINEA	54 518	0	-100,00	95 238	0	-100,00
NIGERIA	71 200	27 460	-61,43	1 322 200	555 972	-57,95
CENTRAL AFRICAN REPUBLIC	0	3 000	-	0	25 800	-
SOUTH AFRICA	50 975	14 252	-72,04	390 316	135 373	-65,32
MAURITIUS	97	6 730	6 838,14	420	48 853	11 531,67
AUSTRALIA	128 651	257 829	100,41	373 060	759 640	103,62
NEW ZEALAND	21 533	42 217	96,06	184 374	367 899	99,54
FIJI	100	0	-100,00	1 500	0	-100,00
EAST TIMOR	50 779	57 051	12,35	62 112	76 437	23,06
UNITED STATES	2 663 052	2 388 157	-10,32	15 632 291	15 153 986	-3,06
CANADA	13 080	3 856	-70,52	40 236	37 001	-8,04
MEXICO	706 385	809 346	14,58	5 217 280	5 206 659	-0,20
GUATEMALA	25	535	2 040,00	611	9 121	1 392,80
HONDURAS	75 875	115 616	52,38	537 993	1 138 425	111,61

http://www.bps.go.id

TABEL 5. PERKEMBANGAN EKSPOR INDONESIA MENURUT KOMODITI DAN NEGARA TUJUAN
JANUARI-NOVEMBER 2013 DAN 2014

KOMODITI / NEGARA TUJUAN	BERAT BERSIH (KG)		PERUB	NILAI FOB (US $)		PERUB
	JAN-NOV 2013	JAN-NOV 2014	%	JAN-NOV 2013	JAN-NOV 2014	%
(1)	(2)	(3)	(4)	(5)	(6)	(7)
PANAMA	76 620	107 320	40,07	541 653	1 209 859	123,36
CUBA	0	2 095	-	0	35 939	-
CHILE	1 000	780	-22,00	8 687	8 307	-4,37
ARGENTINA	40 755	37 460	-8,08	242 480	406 780	67,76
BRAZIL	645 315	958 626	48,55	4 869 076	6 353 284	30,48
COLOMBIA	32 205	63 840	98,23	247 786	481 284	94,23
BOLIVIA	1 250	0	-100,00	13 248	0	-100,00
ECUADOR	32 741	0	-100,00	83 734	0	-100,00
PERU	16 330	2 050	-87,45	120 683	17 901	-85,17
EL SALVADOR	23 150	5 140	-77,80	246 263	61 092	-75,19
UNITED KINGDOM	61 555	50 828	-17,43	245 201	161 318	-34,21
NETHERLANDS	28 914	210 068	626,53	146 119	1 138 753	679,33
FRANCE	9 600	4 740	-50,63	51 510	29 143	-43,42
GERMANY, FED. REP. OF	1 923 796	1 447 066	-24,78	11 374 257	8 718 185	-23,35
AUSTRIA	140	0	-100,00	833	0	-100,00
BELGIUM	940 408	1 249 744	32,89	8 423 607	10 574 480	25,53
SWITZERLAND	252 265	494 443	96,00	1 749 821	3 916 795	123,84
NORWAY	122 400	0	-100,00	141 102	0	-100,00
SWEDEN	593 000	756 000	27,49	630 570	853 860	35,41
ITALY	57 500	50 000	-13,04	182 669	147 049	-19,50
SPAIN	233 525	177 550	-23,97	1 268 574	950 798	-25,05
PORTUGAL	54	964	1 685,19	52	9 415	18 005,77
BELARUS	0	120	-	0	780	-
-PREPARAT PEMBASMI KUMAN, DLL	**75 920 083**	**138 009 102**	**81,78**	**291 642 108**	**275 443 811**	**-5,55**
JAPAN	3 781 579	3 258 541	-13,83	6 823 528	7 549 151	10,63
HONG KONG	106 095	66 344	-37,47	193 678	121 391	-37,32
KOREA, REPUBLIC OF	878 895	1 249 619	42,18	3 590 576	4 025 865	12,12
TAIWAN	1 458 017	1 724 678	18,29	4 806 467	5 020 003	4,44
CHINA	4 218 136	2 457 541	-41,74	71 001 402	44 699 955	-37,04
PAPUA NEW GUINEA	62 040	40 612	-34,54	86 999	49 793	-42,77
THAILAND	13 446 724	8 506 934	-36,74	71 926 858	36 600 376	-49,11
SINGAPORE	2 513 728	3 788 443	50,71	7 437 124	12 093 749	62,61
PHILIPPINES	12 676 032	59 210 899	367,11	30 495 334	40 869 555	34,02
MALAYSIA	5 225 425	22 170 757	324,29	24 198 339	28 297 763	16,94
MYANMAR	466 811	610 457	30,77	597 551	840 287	40,62
CAMBODIA	479	0	-100,00	60 276	0	-100,00
BRUNEI DARUSSALAM	11 889	12 588	5,88	53 116	76 514	44,05
VIET NAM	1 309 100	3 205 224	144,84	13 430 639	15 670 290	16,68
MALDIVES	55 147	86 070	56,07	220 316	335 364	52,22
INDIA	50 684	16 805	-66,84	1 224 501	966 066	-21,11
PAKISTAN	7 520 760	4 488 608	-40,32	6 489 642	4 461 766	-31,25
BANGLADESH	935 594	1 331 326	42,30	3 151 773	3 767 595	19,54
SRI LANKA	1 676 380	844 510	-49,62	5 951 426	4 914 091	-17,43
AFGHANISTAN	52 427	83 375	59,03	175 669	301 395	71,57
IRAQ	0	600	-	0	4 575	-
IRAN (ISLAMIC REPUBLIC OF)	0	6 000	-	0	14 960	-
SAUDI ARABIA	65 485	82 800	26,44	305 299	172 192	-43,60
ISRAIL	42 084	19 162	-54,47	180 720	98 880	-45,29
JORDAN	12 879	12 125	-5,85	147 161	145 943	-0,83
LEBANON	213 888	122 024	-42,95	209 190	144 969	-30,70
YEMEN	43 676	111 627	155,58	162 821	424 854	160,93
SYRIA ARAB REPUBLIC	20 160	0	-100,00	20 736	0	-100,00
TURKEY	12 918	713	-94,48	130 282	33 973	-73,92
UNITED ARAB EMIRATES	132 024	117 236	-11,20	177 784	211 304	18,85
CYPRUS	59 899	41 389	-30,90	129 112	80 029	-38,02
LIBYAN ARAB JAMAHIRIYA	13 942	13 653	-2,07	20 115	67 503	235,59
SUDAN	48 772	97 134	99,16	247 681	439 191	77,32
ETHIOPIA	0	784	-	0	45 168	-
TANZANIA, UNITED REP. OF	766 799	978 816	27,65	2 755 302	3 602 373	30,74
MADAGASCAR	106 976	92 857	-13,20	111 467	86 141	-22,72
KENYA	106 623	3 120	-97,07	121 807	29 870	-75,48
MOZAMBIQUE	49 140	8 820	-82,05	49 644	9 324	-81,22
EQUATORIAL GUINEA	1 710	0	-100,00	6 669	0	-100,00
TOGO	2 166	8 280	282,27	13 455	33 534	149,23
GHANA	64 564	116 399	80,28	170 662	250 328	46,68
CAMEROON	0	1	-	0	4	-
NIGERIA	28 360	360 125	1 169,83	111 291	1 083 331	873,42
SIERRA LEONE	16	0	-100,00	50	0	-100,00
GABON	13 830	26 389	90,81	74 016	131 283	77,37
SENEGAL	21 068	19 303	-8,38	78 809	81 432	3,33
BENIN	17 445	15 270	-12,47	65 426	66 534	1,69
GAMBIA	6 218	4 845	-22,08	30 418	16 569	-45,53
SEYCHELLES	0	250	-	0	343	-
SOUTH AFRICA	796 754	1 939 688	143,45	967 718	2 217 871	129,19
ZIMBABWE	80 640	38 461	-52,31	84 096	99 302	18,08
ZAMBIA	0	126	-	0	1 351	-
MALAWI	120 960	0	-100,00	122 688	0	-100,00
COMOROS	3 900	7 367	88,90	5 591	11 767	110,46
MAURITIUS	220 921	200 401	-9,29	520 690	514 937	-1,10

http://www.bps.go.id

TABEL 5. PERKEMBANGAN EKSPOR INDONESIA MENURUT KOMODITI DAN NEGARA TUJUAN
JANUARI-NOVEMBER 2013 DAN 2014

KOMODITI / NEGARA TUJUAN	BERAT BERSIH (KG)		PERUB	NILAI FOB (US $)		PERUB
	JAN-NOV 2013	JAN-NOV 2014	%	JAN-NOV 2013	JAN-NOV 2014	%
(1)	(2)	(3)	(4)	(5)	(6)	(7)
AUSTRALIA	3 394 776	10 724 456	215,91	14 320 108	39 397 855	175,12
NEW ZEALAND	8 388	25 796	207,53	212 755	515 404	142,25
MICRONESIA, FED. STATES OF	1 600	0	-100,00	3 000	0	-100,00
NEW CALEDONIA	27 935	28 803	3,11	68 418	71 509	4,52
SAINT VINCENT AND THE GRENADINE	9 041	9 041	0,00	8 470	12 770	50,77
VANUATU	3 983	771	-80,64	5 750	588	-89,77
WALLIS AND FUTUNA ISLANDS	5 191	4 932	-4,99	24 923	19 586	-21,41
COOK ISLANDS	20 782	0	-100,00	21 861	0	-100,00
FIJI	48 183	41 475	-13,92	64 404	56 589	-12,13
KIRIBATI	490	3 066	525,71	660	4 780	624,24
SAMOA	209 431	97 527	-53,43	295 581	159 477	-46,05
SOLOMON ISLANDS	4 000	240	-94,00	2 365	1 678	-29,05
TONGA	26 924	0	-100,00	32 726	0	-100,00
TUVALU	360	0	-100,00	1 874	0	-100,00
EAST TIMOR	154 414	145 246	-5,94	386 041	324 909	-15,84
UNITED STATES	18 489	5 010	-72,90	28 551	691 529	2 322,08
CANADA	12 250	0	-100,00	14 010	0	-100,00
MEXICO	4 613 946	2 722 247	-41,00	6 228 163	3 452 490	-44,57
GUATEMALA	450 044	380 167	-15,53	447 871	330 339	-26,24
HONDURAS	517 860	364 085	-29,69	503 738	313 139	-37,84
NICARAGUA	158 816	162 771	2,49	154 931	138 319	-10,72
PANAMA	32 170	44 058	36,95	31 239	42 650	36,53
SURINAME	13 428	4 250	-68,35	46 993	39 113	-16,77
CHILE	0	172 800	-	0	445 037	-
VENEZUELA	202 761	0	-100,00	619 063	0	-100,00
ARGENTINA	3 279 199	2 940 818	-10,32	4 219 432	3 164 947	-24,99
BRAZIL	833 087	374 058	-55,10	804 705	321 933	-59,99
COLOMBIA	53 933	125 682	133,03	359 621	374 159	4,04
ECUADOR	0	15 496	-	0	229 289	-
PERU	20 081	45 785	128,00	58 464	80 065	36,95
GUYANA	9 041	7 524	-16,78	13 453	7 249	-46,12
TRINIDAD AND TOBAGO	63 287	0	-100,00	92 466	0	-100,00
BAHAMAS	18 360	9 041	-50,76	17 955	14 575	-18,82
JAMAICA	243 072	260 367	7,12	349 328	343 989	-1,53
BELIZE	28	0	-100,00	3 600	0	-100,00
DOMINICAN REPUBLIC	75 206	88 893	18,20	91 102	90 541	-0,62
EL SALVADOR	233 196	182 646	-21,68	231 255	153 283	-33,72
COSTA RICA	82 408	172 121	108,86	104 030	177 000	70,14
HAITI	86 384	0	-100,00	134 901	0	-100,00
BARBADOS	0	360	-	0	1 175	-
ANTIGUA AND BARBUDA	0	7 524	-	0	7 249	-
FRENCH POLYNESIA	121 483	82 678	-31,94	136 698	92 121	-32,61
MARTINIQUE	7 185	7 185	0,00	10 918	10 030	-8,13
NETHERLANDS ANTILLES	400	350	-12,50	4 074	3 453	-15,24
NORFOLK ISLANDS	50	60	20,00	616	750	21,75
SAINT LUCIA	0	8 820	-	0	9 198	-
GUADELOUPE	6 840	6 840	0,00	10 297	9 362	-9,08
MAYOTTE	40 556	0	-100,00	112 330	0	-100,00
UNITED KINGDOM	0	2 441	-	0	3 562	-
NETHERLANDS	47 623	14 055	-70,49	107 391	247 200	130,19
FRANCE	21 292	24 312	14,18	93 588	333 586	256,44
GERMANY, FED. REP. OF	24 219	123 653	410,56	44 203	1 375 424	3 011,61
BELGIUM	4	8	100,00	8	2	-75,00
DENMARK	0	5 528	-	0	22 350	-
ITALY	471 764	486 132	3,05	955 603	803 674	-15,90
SPAIN	9 000	17 366	92,96	31 794	58 012	82,46
GREECE	253 420	214 921	-15,19	508 432	395 234	-22,26
POLAND	52 933	99 880	88,69	71 457	129 426	81,12
UKRAINE	37 505	412	-98,90	147 712	19 438	-86,84
GEORGIA	5 000	0	-100,00	7 000	0	-100,00
RUSSIA FEDERATION	368 506	148 309	-59,75	460 266	166 970	-63,72
-DAMAR TIRUAN, BAHAN PLASTIK	**1 218 695 114**	**1 365 072 058**	**12,01**	**2 367 526 608**	**2 557 709 949**	**8,03**
JAPAN	183 043 328	178 370 983	-2,55	417 668 470	416 957 335	-0,17
HONG KONG	16 703 676	16 383 829	-1,91	24 582 584	22 984 503	-6,50
KOREA, DEM. PEOPLE'S REP.	3 317	0	-100,00	15 344	0	-100,00
KOREA, REPUBLIC OF	29 747 891	34 893 878	17,30	60 674 316	68 921 845	13,59
TAIWAN	20 760 784	27 169 120	30,87	44 781 532	54 212 625	21,06
CHINA	310 047 336	291 704 831	-5,92	314 475 891	285 361 688	-9,26
MACAU	3 235	10 897	236,85	10 950	35 117	220,70
PAPUA NEW GUINEA	1 306 765	1 542 467	18,04	3 109 694	3 401 831	9,39
THAILAND	41 509 322	44 906 216	8,18	114 776 773	118 294 126	3,06
SINGAPORE	58 391 317	62 639 389	7,28	144 893 536	150 729 383	4,03
PHILIPPINES	51 648 079	64 299 535	24,50	119 533 069	139 464 886	16,67
MALAYSIA	117 804 307	132 609 174	12,57	214 746 741	241 989 428	12,69
MYANMAR	5 217 376	3 963 105	-24,04	7 372 389	6 492 636	-11,93
CAMBODIA	554 936	430 642	-22,40	1 113 224	809 006	-27,33
BRUNEI DARUSSALAM	679 127	646 147	-4,86	1 726 700	1 683 577	-2,50
LAO PEOPLE'S DEM. REP.	546	11 544	2 014,29	13 067	36 335	178,07
NEPAL	10 840	24 222	123,45	47 719	89 753	88,09

http://www.bps.go.id

TABEL 5. PERKEMBANGAN EKSPOR INDONESIA MENURUT KOMODITI DAN NEGARA TUJUAN
JANUARI-NOVEMBER 2013 DAN 2014

KOMODITI / NEGARA TUJUAN	BERAT BERSIH (KG)		PERUB	NILAI FOB (US $)		PERUB
	JAN-NOV 2013	JAN-NOV 2014	%	JAN-NOV 2013	JAN-NOV 2014	%
(1)	(2)	(3)	(4)	(5)	(6)	(7)
VIET NAM	58 612 402	71 900 983	22,67	128 620 106	138 771 639	7,89
MALDIVES	323 797	298 157	-7,92	1 644 848	1 415 635	-13,94
INDIA	20 524 105	29 534 323	43,90	46 640 344	60 407 154	29,52
PAKISTAN	3 439 262	13 827 763	302,06	8 937 102	21 164 451	136,82
BANGLADESH	17 055 761	31 914 411	87,12	24 751 156	41 876 968	69,19
SRI LANKA	5 460 754	4 711 672	-13,72	13 024 622	10 985 985	-15,65
AFGHANISTAN	593	0	-100,00	51 533	0	-100,00
IRAQ	19 318	18 842	-2,46	61 192	66 028	7,90
IRAN (ISLAMIC REPUBLIC OF)	65 843	367 782	458,57	756 576	9 448 893	1 148,90
SAUDI ARABIA	16 578 436	11 402 969	-31,22	43 831 892	32 431 840	-26,01
ISRAIL	785 729	536 950	-31,66	1 599 889	1 242 719	-22,32
KUWAIT	1 115 274	519 478	-53,42	2 368 120	1 898 979	-19,81
JORDAN	45 601	332 435	629,01	139 924	652 319	366,20
LEBANON	1 013 920	1 474 766	45,45	2 079 226	2 909 360	39,93
PALESTINA	0	7	-	0	4	-
YEMEN	916 612	607 677	-33,70	2 183 799	2 268 157	3,86
OMAN	314 758	182 714	-41,95	741 140	466 796	-37,02
SYRIA ARAB REPUBLIC	289 689	401 552	38,61	1 040 759	1 288 683	23,82
TURKEY	28 602 616	17 644 613	-38,31	47 113 349	35 732 197	-24,16
UNITED ARAB EMIRATES	9 424 643	10 151 404	7,71	24 213 899	27 629 162	14,10
QATAR	349 538	205 855	-41,11	2 166 125	880 885	-59,33
BAHRAIN	120 810	148 985	23,32	366 622	482 694	31,66
CYPRUS	162	5 494	3 291,36	632	22 296	3 427,85
EGYPT	6 631 706	2 600 651	-60,78	14 038 711	8 112 332	-42,21
LIBYAN ARAB JAMAHIRIYA	134 913	104 547	-22,51	524 176	531 509	1,40
MOROCCO	326 091	190 584	-41,55	1 272 449	877 453	-31,04
TUNISIA	69 502	99 589	43,29	247 402	299 336	20,99
ALGERIA	464 061	471 113	1,52	1 044 796	1 054 359	0,92
SUDAN	151 949	156 090	2,73	416 567	577 901	38,73
ETHIOPIA	66 886	142 845	113,56	269 807	430 222	59,46
TANZANIA, UNITED REP. OF	500 670	466 459	-6,83	1 510 139	1 501 940	-0,54
MADAGASCAR	282 160	167 245	-40,73	774 036	565 656	-26,92
SOMALIA	314 778	402 798	27,96	594 485	895 558	50,64
KENYA	1 186 251	1 386 388	16,87	2 977 533	4 501 215	51,17
REUNION	179 903	162 507	-9,67	377 844	362 572	-4,04
MOZAMBIQUE	231 628	111 798	-51,73	504 166	363 729	-27,86
BOTSWANA	0	110	-	0	183	-
EQUATORIAL GUINEA	0	2	-	0	509	-
TOGO	298 423	117 165	-60,74	585 052	335 712	-42,62
GHANA	2 033 459	854 115	-58,00	4 220 051	2 908 216	-31,09
LIBERIA	22 635	19 809	-12,49	73 344	73 890	0,74
GUINEA	65 562	109 028	66,30	148 809	154 833	4,05
ANGOLA	99 906	68 298	-31,64	330 913	246 208	-25,60
CONGO	115 551	262 678	127,33	189 808	222 614	17,28
CAMEROON	376 839	275 675	-26,85	1 181 946	932 894	-21,07
NIGERIA	10 862 286	7 522 855	-30,74	21 830 953	14 555 590	-33,33
SIERRA LEONE	15 322	3 798	-75,21	26 776	7 237	-72,97
GABON	456 041	531 360	16,52	901 428	1 150 957	27,68
COTE D'IVOIRE	621 968	494 151	-20,55	3 498 027	2 503 592	-28,43
SENEGAL	731 907	989 717	35,22	1 833 570	2 362 507	28,85
MAURITANIA	10 742	23 684	120,48	32 798	74 127	126,01
MALI	715 060	575 111	-19,57	1 552 233	1 196 993	-22,89
BENIN	146 971	75 161	-48,86	407 483	219 027	-46,25
GAMBIA	101 245	25 762	-74,55	199 468	57 300	-71,27
U.S. VIRGIN ISLANDS	110	5	-95,45	315	79	-74,92
SEYCHELLES	30 809	63 004	104,50	101 776	165 550	62,66
UGANDA	17 514	7 345	-58,06	64 417	27 634	-57,10
CENTRAL AFRICAN REPUBLIC	0	784	-	0	3 158	-
NIGER	20	2 050	10 150,00	3	3 879	129 200,00
DJIBOUTI	124 857	142 607	14,22	184 619	228 411	23,72
SAO TOME AND PRINCIPE	35	1 963	5 508,57	749	9 680	1 192,39
SOUTH AFRICA	3 360 265	2 940 426	-12,49	8 564 328	8 492 648	-0,84
ZIMBABWE	48 900	74 325	51,99	171 762	266 775	55,32
ZAMBIA	0	3 061	-	0	13 209	-
COMOROS	0	2 875	-	0	6 328	-
BURUNDI	0	10 900	-	0	32 081	-
MAURITIUS	670 559	213 478	-68,16	1 184 640	674 076	-43,10
VIRGIN ISLANDS (BRITISH)	2 620	1 885	-28,05	9 197	6 723	-26,90
AUSTRALIA	35 541 865	34 969 628	-1,61	107 562 032	86 255 256	-19,81
NEW ZEALAND	4 880 951	4 679 512	-4,13	10 323 519	9 772 885	-5,33
MICRONESIA, FED. STATES OF	1 865	1 087	-41,72	5 960	3 904	-34,50
GUAM	1 606	2 235	39,17	9 275	20 108	116,80
PALAU	2 414	795	-67,07	9 256	4 934	-46,69
NAURU	26	0	-100,00	126	0	-100,00
NEW CALEDONIA	114 018	261 922	129,72	251 540	488 115	94,05
NORTHERN MARIANA ISLANDS	9 474	1 339	-85,87	21 062	10 711	-49,15
SAINT VINCENT AND THE GRENADINE	125	81	-35,20	1 989	133	-93,31
VANUATU	55 710	36 230	-34,97	94 731	68 615	-27,57
WALLIS AND FUTUNA ISLANDS	300	2 350	683,33	204	2 380	1 066,67
AMERICAN SAMOA	522	3 419	554,98	1 603	51 182	3 092,89

http://www.bps.go.id

TABEL 5. PERKEMBANGAN EKSPOR INDONESIA MENURUT KOMODITI DAN NEGARA TUJUAN
JANUARI-NOVEMBER 2013 DAN 2014

KOMODITI / NEGARA TUJUAN	BERAT BERSIH (KG)		PERUB	NILAI FOB (US $)		PERUB
	JAN-NOV 2013	JAN-NOV 2014	%	JAN-NOV 2013	JAN-NOV 2014	%
(1)	(2)	(3)	(4)	(5)	(6)	(7)
COOK ISLANDS	3 047	3 470	13,88	25 439	36 357	42,92
FIJI	534 642	421 051	-21,25	1 697 795	1 242 020	-26,85
KIRIBATI	9 238	19 599	112,16	42 100	81 856	94,43
SAMOA	27 332	22 114	-19,09	111 743	70 330	-37,06
SOLOMON ISLANDS	50 639	84 571	67,01	151 038	208 669	38,16
TONGA	787	2 848	261,88	4 320	16 372	278,98
TUVALU	45	0	-100,00	180	0	-100,00
CHRISTMAS ISLANDS	0	4 064	-	0	1 705	-
EAST TIMOR	4 572 204	4 945 496	8,16	5 200 214	5 097 991	-1,97
UNITED STATES	48 429 782	58 358 604	20,50	127 500 109	145 035 430	13,75
CANADA	1 063 466	860 359	-19,10	3 981 440	3 361 697	-15,57
MEXICO	1 689 186	3 591 930	112,64	7 361 498	11 165 839	51,68
GUATEMALA	1 401 343	232 268	-83,43	2 386 086	754 464	-68,38
HONDURAS	48 216	52 245	8,36	119 866	111 818	-6,71
NICARAGUA	0	2 808	-	0	14 950	-
PANAMA	22 393	3 030	-86,47	76 291	17 608	-76,92
CUBA	26 141	0	-100,00	91 494	0	-100,00
CURACAO	378 400	0	-100,00	800 000	0	-100,00
SURINAME	14 848	16 004	7,79	78 540	62 844	-19,98
CHILE	5 848 920	5 477 078	-6,36	9 899 641	9 061 688	-8,46
VENEZUELA	20 206	13 782	-31,79	219 462	180 371	-17,81
ARGENTINA	4 708 726	8 753 782	85,91	8 281 370	12 500 474	50,95
BRAZIL	17 241 311	4 131 262	-76,04	35 524 997	17 336 732	-51,20
COLOMBIA	160 562	67 279	-58,10	1 005 546	532 471	-47,05
BOLIVIA	8	6 029	75 262,50	136	24 719	18 075,74
URUGUAY	661 314	403 287	-39,02	1 263 598	786 560	-37,75
PARAGUAY	752 392	314 213	-58,24	1 380 394	907 109	-34,29
ECUADOR	846 611	39 877	-95,29	1 419 251	110 074	-92,24
PERU	132 210	55 863	-57,75	1 153 494	377 296	-67,29
GUYANA	0	11 038	-	0	36 451	-
TRINIDAD AND TOBAGO	1 199 643	7 444	-99,38	1 791 422	23 776	-98,67
BAHAMAS	1 450	141	-90,28	8 046	1 636	-79,67
JAMAICA	2 883	3 549	23,10	22 939	28 026	22,18
PUERTO RICO	2 293	29 395	1 181,95	9 492	73 033	669,42
BELIZE	0	3 065	-	0	11 017	-
DOMINICAN REPUBLIC	155 436	15 094	-90,29	286 902	72 365	-74,78
EL SALVADOR	0	3 154	-	0	54 822	-
COSTA RICA	352 367	181 068	-48,61	691 583	473 723	-31,50
HAITI	32 153	89 701	178,98	45 119	115 623	156,26
BARBADOS	386	5	-98,70	5 599	147	-97,37
ANTIGUA AND BARBUDA	198	486	145,45	4 253	3 369	-20,79
ARUBA	5 500	4 051	-26,35	7 863	12 331	56,82
BERMUDA	1 005	1 540	53,23	15 978	2 200	-86,23
CAYMAN ISLANDS	1 340	400	-70,15	1 976	5 840	195,55
DOMINICA	0	498	-	0	2 047	-
FRENCH GUIANA	50	0	-100,00	600	0	-100,00
FRENCH POLYNESIA	6 089	6 736	10,63	35 583	34 665	-2,58
GRENADA	180	0	-100,00	349	0	-100,00
MARTINIQUE	15 888	22 166	39,51	36 668	42 197	15,08
NETHERLANDS ANTILLES	3 614	2 696	-25,40	28 701	6 685	-76,71
SAINT LUCIA	1 030	1 970	91,26	6 572	16 258	147,38
TURKS AND CAICOS ISLANDS	545	1 899	248,44	5 264	8 026	52,47
GUADELOUPE	14 921	11 370	-23,80	100 056	36 332	-63,69
SAINT KITTS AND NEVIS	385	0	-100,00	3 903	0	-100,00
MAYOTTE	5 645	5 116	-9,37	11 141	9 688	-13,04
UNITED KINGDOM	11 430 224	11 653 656	1,95	27 827 172	27 253 320	-2,06
NETHERLANDS	5 654 386	5 826 641	3,05	14 321 321	16 213 132	13,21
FRANCE	2 230 724	2 284 201	2,40	11 286 044	12 957 635	14,81
GERMANY, FED. REP. OF	4 177 916	4 487 995	7,42	15 060 772	15 082 160	0,14
AUSTRIA	18 213	6 420	-64,75	57 014	44 727	-21,55
BELGIUM	2 670 220	3 426 328	28,32	8 647 651	8 883 990	2,73
SWITZERLAND	80 140	112 528	40,41	754 260	893 208	18,42
LUXEMBOURG	1 800	0	-100,00	701	0	-100,00
DENMARK	1 174 515	1 173 137	-0,12	3 152 517	2 806 779	-10,97
NORWAY	1 027 526	741 064	-27,88	2 533 600	1 918 295	-24,29
SWEDEN	312 317	213 735	-31,56	1 153 708	1 007 709	-12,65
FINLAND	266 795	231 211	-13,34	936 406	907 795	-3,06
IRELAND	3 083 454	5 695 666	84,72	4 035 987	6 409 931	58,82
ITALY	13 389 332	72 272 416	439,78	23 088 319	96 889 976	319,65
SPAIN	3 412 687	8 242 118	141,51	9 199 513	16 083 103	74,83
PORTUGAL	525 196	485 718	-7,52	1 683 448	1 610 902	-4,31
GREECE	128 500	4 703 113	3 560,01	483 984	6 425 257	1 227,58
VATICAN CITY STATE	11 180	0	-100,00	27 056	0	-100,00
THE DEMOCRATIC REPUBLIC OF THE	105 581	55 633	-47,31	358 529	214 003	-40,31
HUNGARY	133 065	2 194 404	1 549,12	491 186	2 940 468	498,65
POLAND	772 270	694 512	-10,07	7 392 691	7 363 051	-0,40
ROMANIA	371 593	11 795 036	3 074,18	861 989	17 102 904	1 884,12
BULGARIA	23 298	4 476 294	19 113,21	26 582	5 953 121	22 295,31
ALBANIA	15 000	9 189	-38,74	18 825	34 439	82,94
ARMENIA	121 210	132 610	9,41	395 378	431 945	9,25

TABEL 5. PERKEMBANGAN EKSPOR INDONESIA MENURUT KOMODITI DAN NEGARA TUJUAN
JANUARI-NOVEMBER 2013 DAN 2014

KOMODITI / NEGARA TUJUAN	BERAT BERSIH (KG)		PERUB	NILAI FOB (US $)		PERUB
	JAN-NOV 2013	JAN-NOV 2014	%	JAN-NOV 2013	JAN-NOV 2014	%
(1)	(2)	(3)	(4)	(5)	(6)	(7)
AZERBAIJAN	31 239	112 694	260,75	125 124	410 164	227,81
BELARUS	17 360	65 572	277,72	36 840	136 510	270,55
KAZAKHSTAN	39 588	64 505	62,94	199 589	263 558	32,05
TURKMENISTAN	6 213	3 214	-48,27	22 328	10 107	-54,73
UKRAINE	257 482	204 945	-20,40	1 155 230	823 570	-28,71
UZBEKISTAN	0	105 060	-	0	168 349	-
LITHUANIA	29 667	748 944	2 424,50	131 655	1 069 296	712,20
LATVIA	25 344	12 541	-50,52	44 124	31 472	-28,67
ESTONIA	94 642	72 507	-23,39	198 500	189 016	-4,78
GEORGIA	1 076	2 156	100,37	6 732	10 350	53,74
CROATIA	104 200	1 424 937	1 267,50	553 996	2 235 807	303,58
MALTA	18 628	8 220	-55,87	63 394	25 426	-59,89
SLOVAKIA	23 816	20 372	-14,46	90 031	59 109	-34,35
SLOVENIA	659	6 263	850,38	1 794	13 673	662,15
CZECH REPUBLIC	46 308	37 261	-19,54	629 110	1 592 146	153,08
RUSSIA FEDERATION	1 843 297	15 350 592	732,78	5 569 096	33 870 458	508,19
SERBIA	588	900	53,06	3 587	3 758	4,77
MONTENEGRO	110	3 045	2 668,18	2 047	10 086	392,72
-BAHAN KERTAS	**3 382 498 063**	**3 179 572 169**	**-6,00**	**1 670 436 629**	**1 563 028 715**	**-6,43**
JAPAN	109 790 658	142 804 678	30,07	54 980 922	71 002 151	29,14
KOREA, REPUBLIC OF	618 186 991	467 833 610	-24,32	297 804 515	226 130 214	-24,07
TAIWAN	59 848 895	42 777 033	-28,52	31 177 328	21 760 190	-30,21
CHINA	1 947 205 371	1 987 905 827	2,09	979 822 473	982 749 077	0,30
THAILAND	7 673 291	15 085 596	96,60	3 702 406	7 483 295	102,12
SINGAPORE	97	4 950	5 003,09	1 702	16 616	876,26
PHILIPPINES	7 769 395	10 896 957	40,25	3 533 401	5 377 936	52,20
MALAYSIA	8 417 817	8 154 618	-3,13	5 031 962	4 479 041	-10,99
VIET NAM	55 822 234	46 282 354	-17,09	26 666 242	22 681 935	-14,94
INDIA	251 162 398	160 464 060	-36,11	117 348 887	77 547 354	-33,92
PAKISTAN	19 258 450	7 876 046	-59,10	9 238 933	3 726 453	-59,67
BANGLADESH	152 153 496	156 514 436	2,87	72 418 599	76 051 590	5,02
IRAN (ISLAMIC REPUBLIC OF)	0	98 421	-	0	45 765	-
SAUDI ARABIA	28 267 460	17 777 374	-37,11	13 944 823	8 433 117	-39,53
KUWAIT	5 531 284	8 666 158	56,68	2 749 933	4 115 148	49,65
LEBANON	10 407 588	6 977 734	-32,96	4 736 869	3 327 817	-29,75
TURKEY	241 353	5 532 378	2 192,24	111 022	2 516 909	2 167,04
UNITED ARAB EMIRATES	42 889 183	50 270 988	17,21	20 925 939	24 517 123	17,16
BAHRAIN	17	0	-100,00	105	0	-100,00
EGYPT	18 825 293	21 458 313	13,99	8 510 736	10 548 268	23,94
REUNION	50	0	-100,00	475	0	-100,00
MOZAMBIQUE	0	60 321	-	0	27 747	-
NIGERIA	544 934	0	-100,00	240 580	0	-100,00
DJIBOUTI	6 567 233	3 482 629	-46,97	2 959 157	1 689 573	-42,90
SOUTH AFRICA	1 298 380	157 977	-87,83	584 236	73 489	-87,42
AUSTRALIA	3 700	1 665 283	44 907,65	2 551	876 867	34 273,46
UNITED STATES	360	2	-99,44	480	13	-97,29
BRAZIL	11 883	0	-100,00	6 515	0	-100,00
UNITED KINGDOM	100	230	130,00	1 400	4 519	222,79
NETHERLANDS	2 004 757	2 537 500	26,57	922 188	1 218 000	32,08
FRANCE	628	0	-100,00	293	0	-100,00
GERMANY, FED. REP. OF	748	0	-100,00	545	0	-100,00
BELGIUM	9	0	-100,00	1 799	0	-100,00
SWITZERLAND	0	467 760	-	0	243 929	-
SWEDEN	0	24	-	0	12	-
ITALY	28 613 920	13 818 912	-51,71	13 009 407	6 384 567	-50,92
SPAIN	90	0	-100,00	206	0	-100,00
-ALAS KAKI (KULIT, KARET DAN KANVAS)	**193 100 220**	**193 504 018**	**0,21**	**3 497 260 505**	**3 708 280 009**	**6,03**
JAPAN	12 390 588	12 116 816	-2,21	197 933 213	204 241 295	3,19
HONG KONG	2 245 404	2 330 610	3,79	39 527 667	42 042 591	6,36
KOREA, DEM. PEOPLE'S REP.	0	1 426	-	0	7 698	-
KOREA, REPUBLIC OF	5 676 217	5 677 480	0,02	107 402 076	121 816 037	13,42
TAIWAN	2 190 220	2 222 387	1,47	27 676 004	30 340 054	9,63
CHINA	6 566 233	9 424 537	43,53	131 398 286	202 292 600	53,95
MONGOLIA	674	967	43,47	21 674	36 176	66,91
MACAU	0	680	-	0	1 235	-
PAPUA NEW GUINEA	53 342	122 293	129,26	594 109	1 189 855	100,28
THAILAND	722 127	938 500	29,96	13 504 106	21 453 422	58,87
SINGAPORE	6 682 962	4 772 471	-28,59	67 337 840	59 623 941	-11,46
PHILIPPINES	567 983	680 082	19,74	8 509 168	10 270 715	20,70
MALAYSIA	1 148 592	1 227 843	6,90	17 255 852	21 403 244	24,03
MYANMAR	75	10 935	14 480,00	1 200	119 846	9 887,17
CAMBODIA	24 007	24 123	0,48	418 234	364 717	-12,80
BRUNEI DARUSSALAM	28 495	76 814	169,57	270 730	285 089	5,30
LAO PEOPLE'S DEM. REP.	3	7	133,33	45	168	273,33
NEPAL	5 915	1 535	-74,05	10 804	22 354	106,90
VIET NAM	497 692	572 268	14,98	4 497 949	5 793 663	28,81
MALDIVES	72 495	71 553	-1,30	221 141	314 262	42,11
INDIA	516 330	632 436	22,49	8 196 291	10 778 435	31,50

TABEL 5. PERKEMBANGAN EKSPOR INDONESIA MENURUT KOMODITI DAN NEGARA TUJUAN
JANUARI-NOVEMBER 2013 DAN 2014

KOMODITI / NEGARA TUJUAN	BERAT BERSIH (KG)		PERUB	NILAI FOB (US $)		PERUB
	JAN-NOV 2013	JAN-NOV 2014	%	JAN-NOV 2013	JAN-NOV 2014	%
(1)	(2)	(3)	(4)	(5)	(6)	(7)
PAKISTAN	9 731	46 717	380,08	126 217	576 143	356,47
BANGLADESH	2 888	0	-100,00	36 154	0	-100,00
SRI LANKA	7 771	8 318	7,04	50 806	165 974	226,68
IRAN (ISLAMIC REPUBLIC OF)	300 165	15 505	-94,83	704 148	23 284	-96,69
SAUDI ARABIA	55 700	67 425	21,05	429 304	681 721	58,80
ISRAIL	490 064	416 020	-15,11	8 460 951	7 372 426	-12,87
KUWAIT	44 170	89 405	102,41	493 385	1 023 535	107,45
JORDAN	3 600	85	-97,64	14 121	986	-93,02
LEBANON	43 497	81 282	86,87	786 869	927 815	17,91
YEMEN	123 901	28 518	-76,98	409 000	31 118	-92,39
OMAN	5 241	18 215	247,55	12 777	59 804	368,06
SYRIA ARAB REPUBLIC	5	283	5 560,00	228	11 215	4 818,86
TURKEY	1 752 885	1 676 476	-4,36	29 575 996	28 958 112	-2,09
UNITED ARAB EMIRATES	1 877 479	2 300 993	22,56	32 312 527	41 618 543	28,80
QATAR	10 253	5 130	-49,97	131 166	60 582	-53,81
BAHRAIN	0	75	-	0	109	-
CYPRUS	2 467	2 741	11,11	81 104	74 588	-8,03
EGYPT	70 092	100 032	42,72	1 164 617	1 706 393	46,52
LIBYAN ARAB JAMAHIRIYA	3 282	0	-100,00	49 193	0	-100,00
MOROCCO	40 147	57 352	42,86	499 638	825 343	65,19
TUNISIA	1 226	4 675	281,32	17 629	86 315	389,62
ALGERIA	123 228	226 638	83,92	1 656 061	3 192 074	92,75
TANZANIA, UNITED REP. OF	4 770	8 969	88,03	4 677	9 073	93,99
MADAGASCAR	11 782	52 201	343,06	3 992	105 739	2 548,77
SOMALIA	27 271	0	-100,00	135 874	0	-100,00
KENYA	32 552	24 047	-26,13	367 213	277 994	-24,30
REUNION	788	1 478	87,56	18 042	26 825	48,68
MOZAMBIQUE	15 439	19 482	26,19	8 203	8 810	7,40
BOTSWANA	1 503	0	-100,00	29 820	0	-100,00
TOGO	491	4 987	915,68	4 658	21 341	358,16
GHANA	368	0	-100,00	1 459	0	-100,00
LIBERIA	10	330	3 200,00	25	198	692,00
GUINEA	5 930	8 413	41,87	38 359	37 866	-1,29
ANGOLA	12 148	36 344	199,18	7 379	276 511	3 647,27
CONGO	754	5	-99,34	109	8	-92,66
CAMEROON	3 971	48	-98,79	65 282	1 119	-98,29
NIGERIA	156	16 283	10 337,82	241	285 054	118 179,67
GABON	2 569	4 213	63,99	15 688	32 885	109,62
COTE D'IVOIRE	17	8	-52,94	168	17	-89,88
SENEGAL	5 181	10 803	108,51	11 536	10 423	-9,65
MAURITANIA	0	8 840	-	0	8 620	-
MALI	286	1 331	365,38	16	14 014	87 487,50
BENIN	20	0	-100,00	9	0	-100,00
BURKINA FASO	0	14	-	0	183	-
GAMBIA	150	268	78,67	395	216	-45,32
U.S. VIRGIN ISLANDS	92	15	-83,70	519	198	-61,85
SEYCHELLES	2 275	1 488	-34,59	7 749	13 766	77,65
UGANDA	27	4	-85,19	75	48	-36,00
DJIBOUTI	75	785	946,67	1 091	25 289	2 217,97
SAO TOME AND PRINCIPE	0	403	-	0	350	-
SWAZILAND	1 268	222	-82,49	12 317	8 842	-28,21
SOUTH AFRICA	2 543 488	1 753 568	-31,06	43 379 950	31 133 635	-28,23
ZIMBABWE	0	1 175	-	0	8 360	-
ZAMBIA	20 221	32 618	61,31	225 922	312 629	38,38
COMOROS	387	6 686	1 627,65	1 389	8 218	491,65
MAURITIUS	25 164	30 937	22,94	187 879	448 456	138,69
VIRGIN ISLANDS (BRITISH)	105	0	-100,00	102	0	-100,00
AUSTRALIA	3 233 734	3 830 912	18,47	59 242 819	74 844 772	26,34
NEW ZEALAND	367 118	433 292	18,03	7 128 591	8 092 245	13,52
GUAM	652	1 677	157,21	9 331	37 391	300,72
PALAU	2	30	1 400,00	171	449	162,57
NEW CALEDONIA	4 460	1 871	-58,05	84 566	27 686	-67,26
SAINT VINCENT AND THE GRENADINE	25	0	-100,00	147	0	-100,00
VANUATU	674	437	-35,16	16 179	3 382	-79,10
WALLIS AND FUTUNA ISLANDS	0	10	-	0	315	-
AMERICAN SAMOA	0	6 460	-	0	68 023	-
COOK ISLANDS	0	137	-	0	2 383	-
FIJI	9 308	5 363	-42,38	142 713	80 776	-43,40
KIRIBATI	712	450	-36,80	1 200	4 032	236,00
TONGA	5 356	133	-97,52	2 094	1 832	-12,51
U.S MINOR OUTLYING ISLAND	60	3 572	5 853,33	866	75 736	8 645,50
EAST TIMOR	848 063	1 007 867	18,84	1 283 204	956 447	-25,46
UNITED STATES	50 120 858	51 686 803	3,12	929 736 233	1 001 293 246	7,70
CANADA	2 474 387	2 539 086	2,61	48 935 066	54 033 649	10,42
MEXICO	5 004 516	4 267 197	-14,73	86 165 182	79 204 625	-8,08
GUATEMALA	0	3 494	-	0	35 154	-
HONDURAS	0	50	-	0	400	-
PANAMA	2 835 596	2 001 133	-29,43	51 222 611	37 342 665	-27,10
SURINAME	1 244	4 833	288,50	20 922	55 153	163,61
CHILE	2 432 460	1 798 938	-26,04	43 548 345	33 538 597	-22,99

http://www.bps.go.id

TABEL 5. PERKEMBANGAN EKSPOR INDONESIA MENURUT KOMODITI DAN NEGARA TUJUAN
JANUARI-NOVEMBER 2013 DAN 2014

KOMODITI / NEGARA TUJUAN	BERAT BERSIH (KG)		PERUB	NILAI FOB (US $)		PERUB
	JAN-NOV 2013	JAN-NOV 2014	%	JAN-NOV 2013	JAN-NOV 2014	%
(1)	(2)	(3)	(4)	(5)	(6)	(7)
VENEZUELA	192 825	6 974	-96,38	3 495 693	152 242	-95,64
ARGENTINA	1 543 223	1 371 684	-11,12	37 927 572	31 371 210	-17,29
BRAZIL	4 522 268	4 132 951	-8,61	93 816 078	93 258 559	-0,59
COLOMBIA	16 281	407 683	2 404,04	229 627	7 515 838	3 173,06
BOLIVIA	4 148	2 720	-34,43	68 860	47 280	-31,34
URUGUAY	252 598	316 736	25,39	4 651 509	6 010 114	29,21
PARAGUAY	125 930	116 413	-7,56	2 150 025	2 041 332	-5,06
ECUADOR	34 910	29 462	-15,61	789 807	688 620	-12,81
PERU	1 148 028	1 100 690	-4,12	19 733 818	19 056 497	-3,43
TRINIDAD AND TOBAGO	517	0	-100,00	6 314	0	-100,00
BAHAMAS	1 632	0	-100,00	4 177	0	-100,00
JAMAICA	0	10	-	0	17	-
PUERTO RICO	10 065	6 265	-37,75	118 363	116 984	-1,17
DOMINICAN REPUBLIC	757	1 196	57,99	3 237	21 633	568,30
EL SALVADOR	6 606	20 817	215,12	138 945	426 550	206,99
COSTA RICA	72 446	19 126	-73,60	1 620 316	494 847	-69,46
HAITI	75	0	-100,00	112	0	-100,00
BARBADOS	0	1	-	0	6	-
ANTIGUA AND BARBUDA	0	1 250	-	0	28 918	-
BERMUDA	275	0	-100,00	1 232	0	-100,00
FRENCH POLYNESIA	7 802	75	-99,04	111 730	449	-99,60
MARTINIQUE	285	216	-24,21	1 554	2 197	41,38
NETHERLANDS ANTILLES	1 326	1 749	31,90	52 979	85 721	61,80
SAINT LUCIA	0	321	-	0	2 084	-
TURKS AND CAICOS ISLANDS	0	42	-	0	2 944	-
GUADELOUPE	1 633	583	-64,30	16 275	8 402	-48,37
MAYOTTE	475	0	-100,00	388	0	-100,00
UNITED KINGDOM	12 490 812	13 362 977	6,98	202 921 927	228 411 736	12,56
NETHERLANDS	8 075 691	6 525 353	-19,20	178 849 708	157 387 158	-12,00
FRANCE	3 230 029	3 170 008	-1,86	61 872 675	61 951 117	0,13
GERMANY, FED. REP. OF	12 178 897	12 238 792	0,49	235 081 143	236 894 317	0,77
AUSTRIA	518 478	424 545	-18,12	10 142 641	8 816 616	-13,07
BELGIUM	15 327 669	17 089 902	11,50	264 100 075	301 415 138	14,13
SWITZERLAND	223 837	215 618	-3,67	4 559 248	4 928 312	8,09
LUXEMBOURG	51	641	1 156,86	4 726	29 718	528,82
MONACO	4 377	6 106	39,50	85 323	115 146	34,95
DENMARK	2 830 827	2 311 133	-18,36	77 769 322	73 986 636	-4,86
NORWAY	202 304	105 817	-47,69	3 238 853	1 913 191	-40,93
SWEDEN	509 791	500 220	-1,88	8 974 667	8 187 949	-8,77
FINLAND	633 601	753 218	18,88	16 569 699	23 466 978	41,63
IRELAND	88 432	90 964	2,86	1 987 426	1 749 573	-11,97
ITALY	6 210 754	5 572 253	-10,28	125 165 906	118 989 833	-4,93
SPAIN	2 431 464	2 682 883	10,34	40 475 116	44 448 153	9,82
PORTUGAL	204 759	462 498	125,87	11 883 236	30 829 484	159,44
GREECE	837 054	996 380	19,03	13 911 321	15 826 737	13,77
HUNGARY	29 586	59 869	102,36	634 662	1 517 213	139,06
POLAND	270 059	386 265	43,03	5 457 723	9 345 781	71,24
ROMANIA	4 339	8 570	97,51	49 539	170 222	243,61
BULGARIA	21 479	5 321	-75,23	287 689	118 179	-58,92
BELARUS	497	368	-25,96	2 336	3 792	62,33
KAZAKHSTAN	50	0	-100,00	50	0	-100,00
UKRAINE	146 088	91 567	-37,32	2 753 729	1 804 670	-34,46
LITHUANIA	21	83	295,24	425	2 184	413,88
LATVIA	27 488	8 454	-69,24	630 015	253 436	-59,77
ESTONIA	7 900	1 885	-76,14	189 073	46 483	-75,42
GEORGIA	545	928	70,28	9 341	41 313	342,28
CROATIA	55 042	14 193	-74,21	657 124	211 548	-67,81
BOSNIA AND HERZEGOVINA	22 322	3 480	-84,41	290 697	38 054	-86,91
MALTA	5 308	1 141	-78,50	53 046	15 509	-70,76
SLOVAKIA	306 968	217 225	-29,24	15 534 278	7 351 440	-52,68
SLOVENIA	59 129	71 586	21,07	923 848	1 452 923	57,27
CZECH REPUBLIC	681 852	461 376	-32,33	6 603 971	5 261 800	-20,32
RUSSIA FEDERATION	3 075 865	2 438 097	-20,73	66 360 743	57 183 795	-13,83
SERBIA	25 829	15 230	-41,04	417 760	208 919	-49,99
MONTENEGRO	1 292	750	-41,95	14 175	3 390	-76,08
-PRODUK KERAMIK	**271 577 971**	**307 489 205**	**13,22**	**313 667 572**	**335 346 795**	**6,91**
JAPAN	4 049 551	4 362 459	7,73	33 709 733	38 015 943	12,77
HONG KONG	905 215	1 087 791	20,17	2 875 570	2 825 732	-1,73
KOREA, REPUBLIC OF	24 151 475	24 138 086	-0,06	22 769 047	24 725 975	8,59
TAIWAN	26 766 864	28 156 991	5,19	13 269 874	13 121 423	-1,12
CHINA	790 606	1 741 825	120,32	4 372 586	2 831 986	-35,23
MACAU	23 089	28 726	24,41	368 501	436 082	18,34
PAPUA NEW GUINEA	612 927	609 633	-0,54	282 361	330 333	16,99
THAILAND	21 869 348	21 143 177	-3,32	16 320 509	15 886 673	-2,66
SINGAPORE	5 293 212	6 988 558	32,03	5 432 442	7 446 386	37,07
PHILIPPINES	22 251 184	31 322 644	40,77	7 157 151	9 419 450	31,61
MALAYSIA	40 993 855	54 682 303	33,39	24 814 810	29 559 898	19,12
MYANMAR	2 167 355	2 574 540	18,79	1 033 307	880 075	-14,83
CAMBODIA	1 729 184	2 622 091	51,64	614 526	983 761	60,08

http://www.bps.go.id

TABEL 5. PERKEMBANGAN EKSPOR INDONESIA MENURUT KOMODITI DAN NEGARA TUJUAN
JANUARI-NOVEMBER 2013 DAN 2014

KOMODITI / NEGARA TUJUAN	BERAT BERSIH (KG)		PERUB	NILAI FOB (US $)		PERUB
	JAN-NOV 2013	JAN-NOV 2014	%	JAN-NOV 2013	JAN-NOV 2014	%
(1)	(2)	(3)	(4)	(5)	(6)	(7)
BRUNEI DARUSSALAM	3 962 081	5 088 780	28,44	1 324 916	1 695 460	27,97
LAO PEOPLE'S DEM. REP.	62 666	9 358	-85,07	23 612	30 385	28,68
VIET NAM	1 637 450	1 853 320	13,18	1 422 826	1 691 896	18,91
MALDIVES	971 493	788 523	-18,83	521 651	522 767	0,21
INDIA	2 859 460	3 055 868	6,87	3 660 157	3 384 224	-7,54
PAKISTAN	3 311 850	3 362 549	1,53	1 408 848	1 811 726	28,60
BANGLADESH	535 918	353 341	-34,07	454 478	195 632	-56,95
SRI LANKA	11 135 997	10 189 980	-8,50	2 689 715	2 472 623	-8,07
IRAQ	285 569	47 897	-83,23	97 458	114 002	16,98
IRAN (ISLAMIC REPUBLIC OF)	0	3 878	-	0	27 637	-
SAUDI ARABIA	1 369 399	1 543 932	12,75	1 339 307	1 622 706	21,16
ISRAIL	663 327	1 141 703	72,12	337 090	503 346	49,32
KUWAIT	260 508	1 749 726	571,66	232 592	629 296	170,56
JORDAN	82 102	211 476	157,58	156 371	94 574	-39,52
LEBANON	73 199	58 891	-19,55	176 639	136 422	-22,77
YEMEN	5 832 562	7 465 812	28,00	1 736 559	2 019 690	16,30
OMAN	108 627	222 940	105,23	164 327	242 537	47,59
SYRIA ARAB REPUBLIC	545	9 375	1 620,18	315	106 492	33 706,98
TURKEY	1 587 242	187 637	-88,18	1 728 856	659 035	-61,88
UNITED ARAB EMIRATES	1 065 546	2 243 686	110,57	3 159 026	4 855 573	53,70
QATAR	1 577 593	1 036 649	-34,29	4 160 042	3 883 683	-6,64
BAHRAIN	762 511	2 326 104	205,06	281 661	995 369	253,39
CYPRUS	30 794	48 801	58,48	18 211	91 738	403,75
EGYPT	286 293	75 706	-73,56	442 973	350 015	-20,99
LIBYAN ARAB JAMAHIRIYA	50 759	39 028	-23,11	112 509	50 783	-54,86
MOROCCO	74 786	101 046	35,11	52 954	107 250	102,53
TUNISIA	11 436	419	-96,34	5 762	1 085	-81,17
ALGERIA	7 593	836 236	10 913,25	4 494	213 253	4 645,28
SUDAN	0	23 611	-	0	11 367	-
NAMIBIA	773	40 261	5 108,41	3 006	17 295	475,35
ETHIOPIA	14	0	-100,00	29	0	-100,00
TANZANIA, UNITED REP. OF	208 729	201 787	-3,33	89 770	106 505	18,64
MADAGASCAR	749 829	853 485	13,82	225 947	200 792	-11,13
KENYA	150 264	492 939	228,05	61 261	191 501	212,60
REUNION	1 323 485	1 270 108	-4,03	423 254	402 156	-4,98
MOZAMBIQUE	65	7 180	10 946,15	146	7 084	4 752,05
BOTSWANA	218 790	105	-99,95	65 899	175	-99,73
TOGO	8 945	2 724	-69,55	4 233	9 763	130,64
GHANA	47 035	10 452	-77,78	21 133	3 941	-81,35
LIBERIA	0	9 844	-	0	5 346	-
GUINEA	4 784	6 705	40,15	2 951	21 147	616,60
ANGOLA	11 755	500	-95,75	34 278	1 203	-96,49
CONGO	2 867	2 663	-7,12	9 246	9 191	-0,59
CAMEROON	11 755	0	-100,00	22 804	0	-100,00
NIGERIA	1 079 217	436 500	-59,55	374 118	234 405	-37,34
GABON	65 070	41 152	-36,76	24 597	27 815	13,08
SENEGAL	41 098	7 791	-81,04	19 331	3 151	-83,70
MALI	123	0	-100,00	2 769	0	-100,00
BENIN	4 275	0	-100,00	884	0	-100,00
GAMBIA	0	24 296	-	0	42 510	-
U.S. VIRGIN ISLANDS	20 070	0	-100,00	8 508	0	-100,00
SEYCHELLES	324 940	288 344	-11,26	114 195	99 051	-13,26
UGANDA	825	25 520	2 993,33	194	6 415	3 206,70
NIGER	385	6 875	1 685,71	1 136	5 030	342,78
DJIBOUTI	143 640	0	-100,00	41 051	0	-100,00
SAO TOME AND PRINCIPE	0	9 454	-	0	8 210	-
SOUTH AFRICA	4 883 138	3 682 544	-24,59	17 505 182	14 042 216	-19,78
ZIMBABWE	0	337 326	-	0	75 059	-
MAURITIUS	7 403 324	6 642 965	-10,27	2 017 804	1 860 238	-7,81
VIRGIN ISLANDS (BRITISH)	6 100	4 929	-19,20	1 839	25 274	1 274,33
AUSTRALIA	14 466 569	13 194 136	-8,80	9 313 976	8 943 790	-3,97
NEW ZEALAND	821 138	687 954	-16,22	771 834	642 686	-16,73
GUAM	3 069	1 628	-46,95	9 067	3 111	-65,69
PALAU	2 484	988	-60,23	7 035	1 375	-80,45
NEW CALEDONIA	66 112	38 173	-42,26	51 068	62 966	23,30
NORTHERN MARIANA ISLANDS	153	674	340,52	160	611	281,88
SAINT VINCENT AND THE GRENADINE	3 000	0	-100,00	5 489	0	-100,00
VANUATU	56 512	7 524	-86,69	40 029	4 997	-87,52
WALLIS AND FUTUNA ISLANDS	0	700	-	0	646	-
AMERICAN SAMOA	150 880	101 252	-32,89	48 564	34 560	-28,84
COOK ISLANDS	3 508	1 678	-52,17	2 546	3 571	40,26
FIJI	73 641	225 055	205,61	76 873	170 306	121,54
SAMOA	251 076	76 536	-69,52	76 429	21 210	-72,25
SOLOMON ISLANDS	0	770	-	0	34 728	-
TONGA	12 082	1 768	-85,37	2 048	1 800	-12,11
TOKELAU	183	0	-100,00	5 381	0	-100,00
EAST TIMOR	4 964 578	4 522 011	-8,91	1 919 875	1 641 366	-14,51
UNITED STATES	19 759 994	23 551 025	19,19	55 837 660	69 249 845	24,02
CANADA	778 181	581 093	-25,33	2 222 793	1 699 565	-23,54
MEXICO	278 729	2 212 618	693,82	272 502	1 391 253	410,55

http://www.bps.go.id

TABEL 5. PERKEMBANGAN EKSPOR INDONESIA MENURUT KOMODITI DAN NEGARA TUJUAN
JANUARI-NOVEMBER 2013 DAN 2014

KOMODITI / NEGARA TUJUAN	BERAT BERSIH (KG)		PERUB	NILAI FOB (US $)		PERUB
	JAN-NOV 2013	JAN-NOV 2014	%	JAN-NOV 2013	JAN-NOV 2014	%
(1)	(2)	(3)	(4)	(5)	(6)	(7)
GUATEMALA	23 681	47 996	102,68	8 237	19 331	134,68
HONDURAS	0	25 715	-	0	8 447	-
PANAMA	228 414	355 809	55,77	79 608	233 195	192,93
SURINAME	5 190	16	-99,69	3 223	26	-99,19
CHILE	282 763	1 178 026	316,61	533 352	735 031	37,81
VENEZUELA	10 704	5 547	-48,18	29 192	32 669	11,91
ARGENTINA	484 111	534 339	10,38	940 203	1 026 166	9,14
BRAZIL	244 728	378 105	54,50	299 019	691 911	131,39
COLOMBIA	495 812	154 220	-68,90	377 917	123 319	-67,37
URUGUAY	32 960	52 257	58,55	23 582	33 582	42,41
PARAGUAY	800	2 611	226,38	370	13 965	3 674,32
ECUADOR	350	5 551	1 486,00	400	18 098	4 424,50
PERU	39 812	317 541	697,60	86 999	197 258	126,74
GUYANA	0	381	-	0	158	-
TRINIDAD AND TOBAGO	49 366	22 290	-54,85	17 027	9 741	-42,79
BAHAMAS	1 309	429	-67,23	995	6 875	590,95
JAMAICA	9 200	3 877	-57,86	15 701	8 256	-47,42
PUERTO RICO	20 868	106 405	409,90	18 328	86 914	374,21
BELIZE	0	1 501	-	0	3 640	-
DOMINICAN REPUBLIC	11 116	16 004	43,97	14 017	23 080	64,66
COSTA RICA	2 608	101 311	3 784,62	3 358	46 350	1 280,29
HAITI	92 534	22 593	-75,58	20 310	5 384	-73,49
BARBADOS	8 180	0	-100,00	24 379	0	-100,00
ANTIGUA AND BARBUDA	1 350	225	-83,33	3 489	1 335	-61,74
ANGUILLA	216	730	237,96	113	492	335,40
ARUBA	224	1 069	377,23	110	1 623	1 375,45
BERMUDA	312	325	4,17	535	1 312	145,23
CAPE VERDE	0	12	-	0	290	-
CAYMAN ISLANDS	805	250	-68,94	771	436	-43,45
FRENCH GUIANA	5 374	557	-89,64	3 095	561	-81,87
FRENCH POLYNESIA	39 832	80 197	101,34	22 341	34 528	54,55
MARTINIQUE	11 901	5 972	-49,82	10 252	4 645	-54,69
NETHERLANDS ANTILLES	1 033	1 132	9,58	8 218	2 078	-74,71
SAINT LUCIA	0	4 687	-	0	11 533	-
TURKS AND CAICOS ISLANDS	2 352	2 580	9,69	25 743	8 991	-65,07
GUADELOUPE	49 796	105 472	111,81	23 950	44 838	87,22
SAINT KITTS AND NEVIS	1 110	110	-90,09	543	145	-73,30
MAYOTTE	573 397	258 903	-54,85	132 638	59 891	-54,85
UNITED KINGDOM	7 311 262	6 150 504	-15,88	14 413 042	11 829 592	-17,92
NETHERLANDS	1 330 314	2 328 391	75,03	1 924 192	4 045 280	110,23
FRANCE	1 767 084	1 941 543	9,87	3 242 833	3 801 042	17,21
GERMANY, FED. REP. OF	896 851	979 763	9,24	2 993 797	2 825 837	-5,61
AUSTRIA	10 889	6 256	-42,55	25 410	9 645	-62,04
BELGIUM	3 206 429	3 367 036	5,01	26 555 737	21 354 094	-19,59
SWITZERLAND	95 433	41 087	-56,95	290 209	45 474	-84,33
MONACO	1	0	-100,00	45	0	-100,00
DENMARK	23 920	143 878	501,50	41 415	65 549	58,27
NORWAY	500 677	381 537	-23,80	256 558	205 840	-19,77
SWEDEN	568 936	479 910	-15,65	450 135	438 707	-2,54
FINLAND	898 510	1 229 816	36,87	4 589 670	5 671 345	23,57
IRELAND	389 456	238 626	-38,73	842 377	481 244	-42,87
ITALY	415 600	458 627	10,35	937 544	1 147 789	22,43
SPAIN	660 089	581 535	-11,90	682 322	568 731	-16,65
PORTUGAL	3 738	10 388	177,90	3 165	29 444	830,30
GREECE	77 633	67 757	-12,72	130 337	118 948	-8,74
THE DEMOCRATIC REPUBLIC OF THE	825	0	-100,00	1 050	0	-100,00
HUNGARY	6 597	6 216	-5,78	8 028	8 357	4,10
POLAND	875 219	856 126	-2,18	584 107	535 515	-8,32
ROMANIA	52 005	20 532	-60,52	80 703	68 215	-15,47
BULGARIA	2 645	1 449	-45,22	1 096	3 575	226,19
ALBANIA	25 063	47 058	87,76	6 200	10 881	75,50
AZERBAIJAN	7 422	1 285	-82,69	89 516	28 543	-68,11
KAZAKHSTAN	46	0	-100,00	204	0	-100,00
MOLDOVA, REPUBLIC OF	4 032	99 010	2 355,61	65 723	45 517	-30,74
UKRAINE	1 749	275	-84,28	13 681	3 280	-76,03
LITHUANIA	5 848	15 907	172,01	63 069	32 228	-48,90
LATVIA	89 005	46 724	-47,50	238 547	170 384	-28,57
ESTONIA	29 636	26 490	-10,62	453 198	353 822	-21,93
GEORGIA	1 740	3 365	93,39	2 025	32 693	1 514,47
CROATIA	57 762	87 495	51,48	28 626	51 187	78,81
BOSNIA AND HERZEGOVINA	47 334	48 623	2,72	17 360	16 159	-6,92
MALTA	4 556	13 849	203,97	7 918	15 158	91,44
SLOVAKIA	0	314	-	0	2 121	-
SLOVENIA	5 244	18 137	245,86	5 862	24 170	312,32
CZECH REPUBLIC	428 000	271 220	-36,63	587 108	304 974	-48,05
REP. OF MACEDONIA	25 098	50	-99,80	9 298	93	-99,00
RUSSIA FEDERATION	403 795	572 453	41,77	819 118	1 202 236	46,77
SERBIA	965	2 600	169,43	5 672	2 426	-57,23
MONTENEGRO	0	1 500	-	0	2 464	-

http://www.bps.go.id

TABEL 5. PERKEMBANGAN EKSPOR INDONESIA MENURUT KOMODITI DAN NEGARA TUJUAN
JANUARI-NOVEMBER 2013 DAN 2014

KOMODITI / NEGARA TUJUAN	BERAT BERSIH (KG)		PERUB	NILAI FOB (US $)		PERUB
	JAN-NOV 2013	JAN-NOV 2014	%	JAN-NOV 2013	JAN-NOV 2014	%
(1)	(2)	(3)	(4)	(5)	(6)	(7)
-EMAS BATANGAN	**31 360**	**23 233**	**-25,92**	**1 419 573 841**	**944 503 623**	**-33,47**
JAPAN	28	0	-100,00	1 348 153	0	-100,00
HONG KONG	9 585	13 078	36,44	410 318 814	537 611 998	31,02
TAIWAN	3 183	1 192	-62,55	137 676 978	47 838 926	-65,25
SINGAPORE	7 300	4 117	-43,60	354 360 308	165 256 145	-53,36
UNITED ARAB EMIRATES	0	3 053	-	0	121 589 674	-
SOUTH AFRICA	8 002	1 755	-78,07	350 575 220	70 641 980	-79,85
AUSTRALIA	3 262	38	-98,84	165 294 368	1 564 900	-99,05
-PESAWAT UDARA DAN BAGIANNYA	**1 181 446**	**1 550 868**	**31,27**	**154 633 051**	**89 125 509**	**-42,36**
JAPAN	3 964	6 839	72,53	135 291	184 822	36,61
HONG KONG	113 090	12 305	-89,12	3 672 539	1 151 303	-68,65
KOREA, REPUBLIC OF	11 148	14 847	33,18	7 065 354	6 001 424	-15,06
TAIWAN	7 280	430	-94,09	539 668	71 645	-86,72
CHINA	8 835	3 169	-64,13	702 504	233 931	-66,70
PAPUA NEW GUINEA	0	135	-	0	12 310	-
THAILAND	23 426	21 075	-10,04	1 241 017	1 381 612	11,33
SINGAPORE	261 630	357 863	36,78	16 534 133	12 781 963	-22,69
PHILIPPINES	377	468 064	124 054,91	127 502	1 369 897	974,41
MALAYSIA	149 228	31 949	-78,59	7 556 321	5 046 399	-33,22
MYANMAR	0	25	-	0	1 000	-
BRUNEI DARUSSALAM	16 445	3 907	-76,24	18 768 904	667 067	-96,45
LAO PEOPLE'S DEM. REP.	0	135	-	0	27 220	-
NEPAL	50	0	-100,00	26 229	0	-100,00
VIET NAM	606	266	-56,11	12 126	42 000	246,36
INDIA	17 441	198 814	1 039,92	1 132 232	3 622 784	219,97
PAKISTAN	99	201	103,03	267 570	1 312 252	390,43
BANGLADESH	880	0	-100,00	77 677	0	-100,00
SRI LANKA	24 736	1 412	-94,29	554 470	1 500	-99,73
IRAN (ISLAMIC REPUBLIC OF)	8	990	12 275,00	91 233	7 965	-91,27
SAUDI ARABIA	2 806	913	-67,46	746 274	340 409	-54,39
ISRAIL	0	5	-	0	80	-
KUWAIT	5	7	40,00	47 510	16 498	-65,27
JORDAN	0	12	-	0	1 567	-
YEMEN	233	525	125,32	2 680	62 000	2 213,43
TURKEY	1 451	1 912	31,77	97 352	66 381	-31,81
UNITED ARAB EMIRATES	71 840	13 418	-81,32	1 862 523	1 241 304	-33,35
QATAR	26	725	2 688,46	3 054	19 997	554,78
BAHRAIN	7	0	-100,00	1 500	0	-100,00
KENYA	21	0	-100,00	3 500	0	-100,00
ANGOLA	0	9	-	0	39 000	-
NIGERIA	15	729	4 760,00	2 000	2 036	1,80
SENEGAL	34	45	32,35	56 800	1 766	-96,89
SEYCHELLES	0	30	-	0	506	-
UGANDA	0	100	-	0	1 540	-
SOUTH AFRICA	0	1	-	0	4	-
COMOROS	3	0	-100,00	2 012	0	-100,00
MAURITIUS	140	0	-100,00	308	0	-100,00
AUSTRALIA	7 032	5 430	-22,78	1 927 874	976 563	-49,35
NEW ZEALAND	691	1 696	145,44	263 340	41 915	-84,08
PALAU	6	245	3 983,33	382	729	90,84
EAST TIMOR	10 089	13 680	35,59	10 177	7 071	-30,52
UNITED STATES	143 748	64 216	-55,33	21 146 444	5 672 932	-73,17
CANADA	7 889	3 522	-55,36	684 368	634 074	-7,35
CHILE	3	1	-66,67	1	1 762	176 100,00
ARGENTINA	0	100	-	0	2 000	-
BRAZIL	401	6 846	1 607,23	1 001 323	37 865	-96,22
COLOMBIA	0	3	-	0	8 709	-
BOLIVIA	0	1	-	0	1 526	-
ANTIGUA AND BARBUDA	0	44	-	0	8 546	-
NETHERLANDS ANTILLES	0	56	-	0	627	-
UNITED KINGDOM	169 568	230 725	36,07	35 764 517	30 545 319	-14,59
NETHERLANDS	8 637	12 021	39,18	1 046 752	612 472	-41,49
FRANCE	43 659	33 484	-23,31	10 022 637	8 898 441	-11,22
GERMANY, FED. REP. OF	8 284	7 924	-4,35	1 028 127	323 857	-68,50
AUSTRIA	338	96	-71,60	6 099	808	-86,75
BELGIUM	6 779	1 842	-72,83	5 461 696	158 170	-97,10
SWITZERLAND	30 963	17 580	-43,22	877 039	520 744	-40,62
DENMARK	70	250	257,14	11 700	210 000	1 694,87
NORWAY	157	55	-64,97	148 476	111 986	-24,58
SWEDEN	2 341	211	-90,99	24 168	20 400	-15,59
FINLAND	7	0	-100,00	1 199	0	-100,00
IRELAND	1 804	303	-83,20	186 232	109 550	-41,18
ITALY	4 974	27	-99,46	504 583	300	-99,94
SPAIN	7 436	9 157	23,14	6 422 033	4 506 167	-29,83
PORTUGAL	41	0	-100,00	4 709	0	-100,00
ICELAND	2	0	-100,00	150	0	-100,00
GREECE	0	169	-	0	135	-
HUNGARY	470	0	-100,00	59 400	0	-100,00
POLAND	0	326	-	0	2 244	-

http://www.bps.go.id

TABEL 5. PERKEMBANGAN EKSPOR INDONESIA MENURUT KOMODITI DAN NEGARA TUJUAN
JANUARI-NOVEMBER 2013 DAN 2014

KOMODITI / NEGARA TUJUAN	BERAT BERSIH (KG)		PERUB	NILAI FOB (US $)		PERUB
	JAN-NOV 2013	JAN-NOV 2014	%	JAN-NOV 2013	JAN-NOV 2014	%
(1)	(2)	(3)	(4)	(5)	(6)	(7)
ROMANIA	1 115	1	-99,91	690 673	415	-99,94
UKRAINE	8 432	0	-100,00	4 200 300	0	-100,00
ESTONIA	9	0	-100,00	450	0	-100,00
SLOVENIA	16	0	-100,00	300	0	-100,00
RUSSIA FEDERATION	661	0	-100,00	1 807 619	0	-100,00
-KAPAL LAUT DAN SEJENISNYA	**157 673 586**	**102 747 922**	**-34,84**	**918 150 098**	**606 687 999**	**-33,92**
JAPAN	4 387	400	-90,88	12 881	11 826	-8,19
HONG KONG	1 010	0	-100,00	36 459	0	-100,00
KOREA, REPUBLIC OF	39	1 020	2 515,38	14 894	36 693	146,36
CHINA	26 918	0	-100,00	56 284	0	-100,00
PAPUA NEW GUINEA	0	1 775 000	-	0	1 471 006	-
THAILAND	424 119	50 544	-88,08	12 701 656	243 017	-98,09
SINGAPORE	112 287 486	58 177 303	-48,19	759 325 302	264 228 639	-65,20
PHILIPPINES	636 514	0	-100,00	917 422	0	-100,00
MALAYSIA	11 438 837	6 051 360	-47,10	59 643 165	4 294 173	-92,80
MYANMAR	3 407 015	1 805 632	-47,00	10 519 474	4 233 833	-59,75
BRUNEI DARUSSALAM	909 742	0	-100,00	16 238 570	0	-100,00
VIET NAM	504 468	897 500	77,91	5 356 316	21 174 260	295,31
MALDIVES	1 100	0	-100,00	20 390	0	-100,00
INDIA	4 644 929	0	-100,00	2 609 919	0	-100,00
BANGLADESH	13 572	12 128 711	89 265,69	3 378 246	4 107 187	21,58
SRI LANKA	56 000	0	-100,00	38 758	0	-100,00
SAUDI ARABIA	0	9 302 738	-	0	205 336 274	-
UNITED ARAB EMIRATES	116 126	0	-100,00	761 009	0	-100,00
QATAR	0	250	-	0	8 900	-
EGYPT	0	1 454 430	-	0	5 825 777	-
GHANA	17 940	40 931	128,15	115 528	54 779	-52,58
NIGERIA	243	0	-100,00	800	0	-100,00
AUSTRALIA	4 684 440	10 451 286	123,11	39 346 551	92 058 037	133,97
NEW ZEALAND	1 668	3 940	136,21	33 814	98 307	190,73
SOLOMON ISLANDS	0	100	-	0	8 600	-
EAST TIMOR	13 950	324	-97,68	49 853	196	-99,61
UNITED STATES	18 404 977	8 063	-99,96	6 120 289	411 190	-93,28
CANADA	267	236	-11,61	3 550	10 803	204,31
MEXICO	66 100	0	-100,00	625 000	0	-100,00
CAPE VERDE	3 300	0	-100,00	64 500	0	-100,00
UNITED KINGDOM	3 196	3 278	2,57	9 870	70 376	613,03
NETHERLANDS	1 449	12 588	768,74	28 810	253 313	779,25
FRANCE	1 224	1 585	29,49	35 414	59 656	68,45
GERMANY, FED. REP. OF	115	202	75,65	3 218	5 426	68,61
BELGIUM	2 035	76 451	3 656,81	51 124	62 039	21,35
NORWAY	0	500 000	-	0	2 533 591	-
SWEDEN	0	2 900	-	0	43 000	-
ITALY	320	1 100	243,75	402	11 500	2 760,70
SPAIN	100	50	-50,00	30 630	35 601	16,23
-PERLENGKAPAN OLAHRAGA DAN MAINAN	**41 561 323**	**34 228 898**	**-17,64**	**507 163 666**	**475 836 354**	**-6,18**
JAPAN	917 705	836 131	-8,89	26 867 476	29 619 608	10,24
HONG KONG	1 071 426	854 680	-20,23	11 880 031	11 518 178	-3,05
KOREA, REPUBLIC OF	381 970	807 751	111,47	3 302 356	8 026 761	143,06
TAIWAN	41 461	48 095	16,00	302 409	333 331	10,23
CHINA	473 818	648 683	36,91	12 284 274	16 197 014	31,85
PAPUA NEW GUINEA	24 122	5 635	-76,64	38 457	19 378	-49,61
THAILAND	111 521	125 197	12,26	928 094	1 625 199	75,11
SINGAPORE	783 241	458 253	-41,49	31 378 985	26 354 863	-16,01
PHILIPPINES	68 633	93 765	36,62	473 183	353 829	-25,22
MALAYSIA	416 577	317 546	-23,77	3 163 496	2 608 705	-17,54
MYANMAR	226	0	-100,00	44 710	0	-100,00
BRUNEI DARUSSALAM	5 891	3 403	-42,23	25 193	34 934	38,67
VIET NAM	32 135	18 185	-43,41	209 547	366 347	74,83
MALDIVES	4 075	5 951	46,04	24 609	34 735	41,15
INDIA	105 393	57 953	-45,01	1 201 755	751 002	-37,51
PAKISTAN	165 392	80 459	-51,35	1 215 542	634 438	-47,81
BANGLADESH	5 429	1 198	-77,93	59 788	11 705	-80,42
SRI LANKA	149 604	136 791	-8,56	101 496	291 583	187,29
IRAN (ISLAMIC REPUBLIC OF)	3 195	359	-88,76	2 829	6 757	138,85
SAUDI ARABIA	293 187	221 367	-24,50	1 209 759	1 077 286	-10,95
ISRAIL	46 164	43 543	-5,68	412 502	464 258	12,55
KUWAIT	13 238	15 100	14,07	75 597	71 040	-6,03
JORDAN	6 623	2 653	-59,94	91 864	39 042	-57,50
LEBANON	14 408	22 046	53,01	53 757	95 260	77,20
YEMEN	12 243	0	-100,00	70 796	0	-100,00
OMAN	1	0	-100,00	10	0	-100,00
SYRIA ARAB REPUBLIC	2	5	150,00	67	166	147,76
TURKEY	55 159	58 980	6,93	453 605	410 088	-9,59
UNITED ARAB EMIRATES	208 160	207 502	-0,32	1 959 611	2 004 940	2,31
QATAR	0	10	-	0	126	-
BAHRAIN	75	213	184,00	2 200	8 690	295,00
CYPRUS	378	442	16,93	5 110	6 333	23,93

http://www.bps.go.id

TABEL 5. PERKEMBANGAN EKSPOR INDONESIA MENURUT KOMODITI DAN NEGARA TUJUAN
JANUARI-NOVEMBER 2013 DAN 2014

KOMODITI / NEGARA TUJUAN	BERAT BERSIH (KG)		PERUB	NILAI FOB (US $)		PERUB
	JAN-NOV 2013	JAN-NOV 2014	%	JAN-NOV 2013	JAN-NOV 2014	%
(1)	(2)	(3)	(4)	(5)	(6)	(7)
EGYPT	15 736	13 547	-13,91	218 187	150 603	-30,98
LIBYAN ARAB JAMAHIRIYA	3 317	0	-100,00	22 635	0	-100,00
MOROCCO	8 287	872	-89,48	117 299	14 916	-87,28
TUNISIA	0	5	-	0	58	-
ALGERIA	0	7 107	-	0	108 546	-
SUDAN	0	33 351	-	0	231 342	-
TANZANIA, UNITED REP. OF	2 915	0	-100,00	965	0	-100,00
KENYA	1 109	0	-100,00	8 100	0	-100,00
REUNION	0	145	-	0	3 127	-
TOGO	2 805	141	-94,97	1 845	117	-93,66
GHANA	15 471	3 180	-79,45	195 426	42 984	-78,00
ANGOLA	93	25	-73,12	939	579	-38,34
CAMEROON	315	0	-100,00	1 404	0	-100,00
NIGERIA	20 478	21 650	5,72	233 352	235 575	0,95
COTE D'IVOIRE	20	0	-100,00	32	0	-100,00
MALI	30	0	-100,00	1 822	0	-100,00
BURKINA FASO	0	1	-	0	30	-
GAMBIA	70	0	-100,00	987	0	-100,00
SEYCHELLES	20	2	-90,00	1 371	54	-96,06
SOUTH AFRICA	175 303	159 130	-9,23	1 517 438	1 373 108	-9,51
MAURITIUS	695	1 252	80,14	21 395	33 499	56,57
AUSTRALIA	1 394 398	1 245 815	-10,66	15 262 703	15 906 431	4,22
NEW ZEALAND	293 961	99 837	-66,04	1 473 172	909 210	-38,28
GUAM	2	60	2 900,00	65	96	47,69
VANUATU	0	100	-	0	56	-
AMERICAN SAMOA	0	110	-	0	843	-
FIJI	1 826	335	-81,65	19 924	3 845	-80,70
KIRIBATI	20	616	2 980,00	773	2 069	167,66
TONGA	1 289	889	-31,03	4 988	3 286	-34,12
EAST TIMOR	117 015	200 848	71,64	180 454	168 326	-6,72
UNITED STATES	14 504 494	11 822 315	-18,49	175 175 745	169 256 605	-3,38
CANADA	954 275	894 525	-6,26	10 501 305	12 000 915	14,28
MEXICO	1 222 036	960 198	-21,43	13 982 424	11 867 913	-15,12
GUATEMALA	4 529	6 565	44,95	61 790	83 671	35,41
PANAMA	143 782	33 523	-76,68	1 379 607	394 618	-71,40
SURINAME	95	78	-17,89	1 843	1 474	-20,02
CHILE	208 685	145 057	-30,49	2 524 183	1 903 682	-24,58
VENEZUELA	127 724	17 945	-85,95	1 421 980	241 255	-83,03
ARGENTINA	73 519	45 760	-37,76	687 515	363 659	-47,11
BRAZIL	1 332 488	574 230	-56,91	13 824 240	6 901 818	-50,07
COLOMBIA	38 201	39 817	4,23	542 643	465 145	-14,28
BOLIVIA	138	0	-100,00	3 751	0	-100,00
URUGUAY	3 659	8 745	139,00	38 609	115 218	198,42
PARAGUAY	9 168	3 674	-59,93	77 853	44 556	-42,77
ECUADOR	22 998	16 021	-30,34	238 283	168 516	-29,28
PERU	179 666	190 455	6,01	2 106 782	2 348 193	11,46
GUYANA	0	188	-	0	2 585	-
PUERTO RICO	666	25	-96,25	13 406	454	-96,61
EL SALVADOR	7 023	0	-100,00	90 461	0	-100,00
COSTA RICA	165	0	-100,00	2 127	0	-100,00
BERMUDA	0	1	-	0	179	-
FRENCH POLYNESIA	3 031	2 810	-7,29	66 098	60 930	-7,82
GUADELOUPE	45	0	-100,00	1 736	0	-100,00
SAINT KITTS AND NEVIS	60	15	-75,00	1 389	293	-78,91
UNITED KINGDOM	4 713 922	4 834 303	2,55	42 210 517	44 637 847	5,75
NETHERLANDS	2 043 820	740 850	-63,75	23 275 009	9 512 256	-59,13
FRANCE	1 977 406	1 180 296	-40,31	24 126 482	16 475 307	-31,71
GERMANY, FED. REP. OF	1 596 361	1 353 992	-15,18	21 625 677	21 498 380	-0,59
AUSTRIA	85 193	94 496	10,92	997 354	1 215 768	21,90
BELGIUM	676 835	429 634	-36,52	4 830 423	3 911 324	-19,03
SWITZERLAND	73 910	80 120	8,40	1 490 300	862 747	-42,11
MONACO	68	0	-100,00	6 133	0	-100,00
DENMARK	182 222	212 026	16,36	2 489 411	3 440 384	38,20
NORWAY	9 787	7 226	-26,17	179 068	198 811	11,03
SWEDEN	224 107	232 452	3,72	2 281 165	2 719 460	19,21
FINLAND	11 925	35 554	198,15	201 040	384 137	91,07
IRELAND	40 000	23 973	-40,07	458 724	189 042	-58,79
ITALY	843 555	1 008 604	19,57	10 468 783	11 746 408	12,20
SPAIN	245 114	277 553	13,23	3 017 536	3 544 972	17,48
PORTUGAL	11 476	15 367	33,91	169 947	251 582	48,04
ICELAND	1 181	568	-51,91	15 971	315	-98,03
GREECE	357 407	232 089	-35,06	3 823 535	2 721 483	-28,82
THE DEMOCRATIC REPUBLIC OF THE	0	80	-	0	340	-
HUNGARY	53 722	9 259	-82,76	531 523	174 181	-67,23
POLAND	77 611	100 509	29,50	1 054 061	1 597 102	51,52
ROMANIA	1 569	1 349	-14,02	18 355	11 483	-37,44
BULGARIA	4 304	4 175	-3,00	55 865	66 257	18,60
AZERBAIJAN	9 396	0	-100,00	114 553	0	-100,00
BELARUS	6 733	9	-99,87	77 119	30	-99,96
KAZAKHSTAN	1 607	1 568	-2,43	21 802	21 731	-0,33

http://www.bps.go.id

TABEL 5. PERKEMBANGAN EKSPOR INDONESIA MENURUT KOMODITI DAN NEGARA TUJUAN
JANUARI-NOVEMBER 2013 DAN 2014

KOMODITI / NEGARA TUJUAN	BERAT BERSIH (KG)		PERUB	NILAI FOB (US $)		PERUB
	JAN-NOV 2013	JAN-NOV 2014	%	JAN-NOV 2013	JAN-NOV 2014	%
(1)	(2)	(3)	(4)	(5)	(6)	(7)
UKRAINE	46 354	21 880	-52,80	542 214	288 282	-46,83
LITHUANIA	127 119	42 455	-66,60	1 692 009	557 392	-67,06
LATVIA	345 236	186 464	-45,99	4 139 900	2 213 851	-46,52
ESTONIA	70 251	0	-100,00	836 359	0	-100,00
GEORGIA	0	10	-	0	90	-
CROATIA	10 290	19 177	86,37	43 425	82 426	89,81
BOSNIA AND HERZEGOVINA	7	0	-100,00	135	0	-100,00
MALTA	337	0	-100,00	3 747	0	-100,00
SLOVAKIA	4 271	0	-100,00	65 668	0	-100,00
SLOVENIA	28 798	10 498	-63,55	187 090	55 217	-70,49
CZECH REPUBLIC	543 968	855 287	57,23	6 773 289	10 982 980	62,15
RUSSIA FEDERATION	832 386	594 204	-28,61	9 471 273	8 098 559	-14,49
SERBIA	1	10	900,00	50	235	370,00
-PENA DAN PENSIL	**13 262 464**	**13 496 265**	**1,76**	**100 051 358**	**127 015 683**	**26,95**
JAPAN	143 440	181 262	26,37	1 747 914	2 413 267	38,07
HONG KONG	69 874	57 421	-17,82	797 878	742 101	-6,99
KOREA, REPUBLIC OF	57 496	95 791	66,60	643 161	1 025 167	59,40
TAIWAN	58 967	53 071	-10,00	687 615	623 406	-9,34
CHINA	198 952	161 568	-18,79	2 521 328	2 452 430	-2,73
PAPUA NEW GUINEA	222	1 683	658,11	1 785	62 040	3 375,63
THAILAND	169 186	225 267	33,15	2 127 215	2 715 853	27,67
SINGAPORE	592 705	162 364	-72,61	6 136 432	1 936 361	-68,44
PHILIPPINES	246 149	271 185	10,17	2 632 718	2 988 097	13,50
MALAYSIA	533 134	498 936	-6,41	6 223 235	5 687 028	-8,62
MYANMAR	7	41	485,71	1 600	114	-92,88
CAMBODIA	15	1 420	9 366,67	9	10 962	121 700,00
BRUNEI DARUSSALAM	631	996	57,84	1 297	8 476	553,51
VIET NAM	113 778	117 540	3,31	742 242	829 290	11,73
MALDIVES	14 470	11 220	-22,46	158 175	125 001	-20,97
INDIA	20 825	38 845	86,53	343 022	561 660	63,74
PAKISTAN	40 658	14 753	-63,71	390 380	162 733	-58,31
BANGLADESH	77 567	115 745	49,22	836 310	1 266 732	51,47
AFGHANISTAN	105	0	-100,00	1 500	0	-100,00
IRAN (ISLAMIC REPUBLIC OF)	121 473	362 157	198,14	1 371 054	3 763 514	174,50
SAUDI ARABIA	434 149	772 216	77,87	5 311 346	27 665 049	420,87
ISRAIL	1 876	367	-80,44	36 027	9 156	-74,59
KUWAIT	84 871	133 455	57,24	921 685	1 488 791	61,53
JORDAN	3 492	2 076	-40,55	64 610	29 611	-54,17
LEBANON	65 605	79 612	21,35	604 347	696 417	15,23
OMAN	40 488	70 035	72,98	474 392	808 606	70,45
SYRIA ARAB REPUBLIC	65	297	356,92	1 445	5 697	294,26
TURKEY	360 268	433 953	20,45	2 191 435	2 753 217	25,64
UNITED ARAB EMIRATES	196 190	249 520	27,18	2 524 206	3 169 976	25,58
QATAR	37 171	37 117	-0,15	415 463	337 189	-18,84
BAHRAIN	26 405	28 514	7,99	308 189	346 374	12,39
EGYPT	91 556	286 402	212,82	805 323	2 626 372	226,13
MOROCCO	22 651	12 704	-43,91	237 259	141 688	-40,28
ALGERIA	0	348	-	0	5 974	-
SUDAN	0	10	-	0	875	-
TANZANIA, UNITED REP. OF	0	13	-	0	276	-
KENYA	80 491	0	-100,00	483 347	0	-100,00
ANGOLA	51	0	-100,00	567	0	-100,00
NIGERIA	0	73	-	0	773	-
SOUTH AFRICA	104 413	95 022	-8,99	568 145	517 756	-8,87
AUSTRALIA	730 017	711 271	-2,57	5 780 887	6 065 907	4,93
NEW ZEALAND	64 610	57 626	-10,81	572 774	513 641	-10,32
GUAM	46	0	-100,00	20	0	-100,00
FIJI	1 803	1 339	-25,73	9 668	8 260	-14,56
EAST TIMOR	172 493	171 710	-0,45	194 151	182 167	-6,17
UNITED STATES	5 193 763	4 613 160	-11,18	24 975 264	23 068 224	-7,64
CANADA	530 404	522 036	-1,58	1 895 949	2 223 710	17,29
MEXICO	758 853	589 341	-22,34	7 215 969	5 804 509	-19,56
GUATEMALA	8 500	7 618	-10,38	80 414	72 446	-9,91
PANAMA	0	4 289	-	0	39 909	-
CHILE	8 622	6 770	-21,48	74 145	93 806	26,52
VENEZUELA	59 927	180 805	201,71	503 628	1 382 772	174,56
ARGENTINA	9 232	14 557	57,68	167 082	266 114	59,27
BRAZIL	49 005	99 302	102,64	308 149	692 087	124,59
COLOMBIA	413 983	427 633	3,30	4 123 005	4 666 072	13,17
ECUADOR	50 880	91 702	80,23	448 487	887 026	97,78
PERU	8 778	15 698	78,83	80 768	124 076	53,62
PUERTO RICO	6 936	0	-100,00	74 244	0	-100,00
EL SALVADOR	11 604	8 326	-28,25	105 868	76 297	-27,93
COSTA RICA	13 554	6 393	-52,83	134 783	64 847	-51,89
GUADELOUPE	50	0	-100,00	62	0	-100,00
UNITED KINGDOM	103 780	86 122	-17,01	801 682	784 130	-2,19
NETHERLANDS	435 322	418 902	-3,77	3 754 957	4 072 174	8,45
FRANCE	43 631	182 326	317,88	376 019	752 217	100,05
GERMANY, FED. REP. OF	353 301	405 254	14,71	3 245 749	3 577 681	10,23

http://www.bps.go.id

TABEL 5. PERKEMBANGAN EKSPOR INDONESIA MENURUT KOMODITI DAN NEGARA TUJUAN
JANUARI-NOVEMBER 2013 DAN 2014

KOMODITI / NEGARA TUJUAN	BERAT BERSIH (KG)		PERUB	NILAI FOB (US $)		PERUB
	JAN-NOV 2013	JAN-NOV 2014	%	JAN-NOV 2013	JAN-NOV 2014	%
(1)	(2)	(3)	(4)	(5)	(6)	(7)
BELGIUM	5 574	162	-97,09	51 197	272	-99,47
SWITZERLAND	30	0	-100,00	94	0	-100,00
DENMARK	4 797	20 884	335,36	52 786	171 815	225,49
NORWAY	2 805	4 283	52,69	29 993	44 610	48,73
SWEDEN	76 913	74 368	-3,31	847 613	834 023	-1,60
FINLAND	76	150	97,37	1 819	3 754	106,38
IRELAND	17 949	36 267	102,06	272 511	615 413	125,83
ITALY	47 413	59 269	25,01	659 548	796 274	20,73
SPAIN	28 578	38 534	34,84	306 747	399 067	30,10
PORTUGAL	1 653	737	-55,41	14 398	8 316	-42,24
THE DEMOCRATIC REPUBLIC OF THE	60	0	-100,00	756	0	-100,00
HUNGARY	3 781	8 271	118,75	106 933	220 572	106,27
POLAND	0	12 580	-	0	25 065	-
ROMANIA	19	0	-100,00	235	0	-100,00
ESTONIA	0	7 351	-	0	15 638	-
GEORGIA	70	290	314,29	1 249	5 026	302,40
MALTA	543	0	-100,00	10 034	0	-100,00
CZECH REPUBLIC	33 578	37 940	12,99	459 010	479 737	4,52
RUSSIA FEDERATION	135	0	-100,00	55	0	-100,00
-BATU SEMI PERMATA	**602**	**352**	**-41,53**	**441 679**	**49 913**	**-88,70**
JAPAN	123	19	-84,55	315 073	11 038	-96,50
HONG KONG	430	0	-100,00	104 114	0	-100,00
CHINA	0	211	-	0	4 209	-
SINGAPORE	33	17	-48,48	5 940	26 585	347,56
MALAYSIA	14	0	-100,00	16 497	0	-100,00
AUSTRALIA	0	3	-	0	204	-
UNITED STATES	2	101	4 950,00	55	7 859	14 189,09
CANADA	0	1	-	0	18	-
-KOPER, TAS, DOMPET PLASTIK/TEKSTIL	**11 530 200**	**14 653 550**	**27,09**	**109 240 096**	**130 445 912**	**19,41**
JAPAN	945 440	1 179 186	24,72	9 718 338	10 675 510	9,85
HONG KONG	179 899	207 480	15,33	3 670 509	3 631 015	-1,08
KOREA, REPUBLIC OF	249 917	302 419	21,01	2 149 143	2 312 340	7,59
TAIWAN	57 194	56 117	-1,88	378 618	466 320	23,16
CHINA	317 388	370 347	16,69	3 465 845	4 521 362	30,45
MACAU	0	147	-	0	4 517	-
PAPUA NEW GUINEA	1	0	-100,00	8	0	-100,00
THAILAND	76 621	169 091	120,68	765 048	1 002 996	31,10
SINGAPORE	227 358	224 048	-1,46	4 063 970	4 219 140	3,82
PHILIPPINES	203 557	414 492	103,62	2 305 611	2 803 551	21,60
MALAYSIA	194 170	172 199	-11,32	2 253 831	1 855 304	-17,68
MYANMAR	1 500	1 114	-25,73	2 300	9 004	291,48
CAMBODIA	65	133	104,62	2 623	348	-86,73
BRUNEI DARUSSALAM	3 177	868	-72,68	18 825	2 585	-86,27
VIET NAM	22 957	21 711	-5,43	327 484	286 455	-12,53
MALDIVES	410	469	14,39	5 227	23 592	351,35
INDIA	89 815	78 389	-12,72	618 635	441 507	-28,63
PAKISTAN	276	0	-100,00	4 642	0	-100,00
BANGLADESH	30 616	9 002	-70,60	95 001	26 066	-72,56
SRI LANKA	17 744	12 754	-28,12	32 832	12 102	-63,14
AFGHANISTAN	369	291	-21,14	2 970	2 210	-25,59
SAUDI ARABIA	64 034	49 026	-23,44	410 832	545 206	32,71
ISRAIL	13 466	19 386	43,96	199 552	282 784	41,71
KUWAIT	0	352	-	0	3 423	-
JORDAN	127	0	-100,00	5 973	0	-100,00
LEBANON	0	2 182	-	0	30 827	-
YEMEN	0	158	-	0	526	-
TURKEY	16 198	34 865	115,24	302 161	563 479	86,48
UNITED ARAB EMIRATES	447 773	327 138	-26,94	4 159 563	3 355 391	-19,33
QATAR	660	1 431	116,82	6 138	16 197	163,88
CYPRUS	0	75	-	0	4 310	-
EGYPT	5 643	9 499	68,33	58 969	118 173	100,40
MOROCCO	18 363	46 919	155,51	225 729	520 360	130,52
ALGERIA	1 376	3 043	121,15	5 350	14 450	170,09
MADAGASCAR	43	0	-100,00	204	0	-100,00
KENYA	671	1 617	140,98	15 551	15 521	-0,19
REUNION	769	406	-47,20	3 719	4 595	23,55
MOZAMBIQUE	2	106	5 200,00	56	3 375	5 926,79
LIBERIA	10	0	-100,00	25	0	-100,00
ANGOLA	0	7	-	0	227	-
NIGERIA	6	123	1 950,00	63	646	925,40
COTE D'IVOIRE	856	0	-100,00	200	0	-100,00
MAURITANIA	0	10	-	0	137	-
SEYCHELLES	93	162	74,19	2 401	1 758	-26,78
UGANDA	0	8	-	0	3	-
SOUTH AFRICA	356 380	390 674	9,62	1 881 261	2 441 840	29,80
MAURITIUS	828	127	-84,66	3 010	9 064	201,13
RWANDA	0	3 925	-	0	13 395	-
VIRGIN ISLANDS (BRITISH)	107	410	283,18	2 115	1 949	-7,85

http://www.bps.go.id

TABEL 5. PERKEMBANGAN EKSPOR INDONESIA MENURUT KOMODITI DAN NEGARA TUJUAN
JANUARI-NOVEMBER 2013 DAN 2014

KOMODITI / NEGARA TUJUAN	BERAT BERSIH (KG)		PERUB	NILAI FOB (US $)		PERUB
	JAN-NOV 2013	JAN-NOV 2014	%	JAN-NOV 2013	JAN-NOV 2014	%
(1)	(2)	(3)	(4)	(5)	(6)	(7)
AUSTRALIA	291 530	413 993	42,01	3 272 217	4 584 616	40,11
NEW ZEALAND	35 050	51 658	47,38	227 136	274 306	20,77
GUAM	1 265	1 039	-17,87	15 746	12 484	-20,72
PALAU	0	346	-	0	2 973	-
NEW CALEDONIA	1 291	3 780	192,80	9 439	15 986	69,36
VANUATU	116	256	120,69	544	1 091	100,55
WALLIS AND FUTUNA ISLANDS	0	200	-	0	176	-
COOK ISLANDS	0	67	-	0	1 100	-
FIJI	416	648	55,77	7 197	4 809	-33,18
TONGA	100	0	-100,00	1 365	0	-100,00
EAST TIMOR	20 845	45 128	116,49	15 898	37 556	136,23
UNITED STATES	2 799 642	3 387 890	21,01	25 832 038	31 897 106	23,48
CANADA	255 268	191 562	-24,96	2 792 354	2 053 187	-26,47
MEXICO	255 982	313 777	22,58	1 950 855	2 084 828	6,87
GUATEMALA	4	0	-100,00	200	0	-100,00
PANAMA	112 580	88 819	-21,11	1 061 482	750 809	-29,27
CUBA	55	0	-100,00	1 606	0	-100,00
SURINAME	106	0	-100,00	1 038	0	-100,00
CHILE	103 109	118 985	15,40	724 194	929 895	28,40
VENEZUELA	3 474	0	-100,00	55 558	0	-100,00
ARGENTINA	51 334	69 648	35,68	363 795	337 927	-7,11
BRAZIL	244 744	372 761	52,31	1 386 470	2 407 472	73,64
COLOMBIA	455	23 778	5 125,93	2 544	379 106	14 801,97
URUGUAY	21 724	29 340	35,06	119 094	189 490	59,11
PARAGUAY	1 310	320	-75,57	17 414	5 132	-70,53
PERU	32 954	32 805	-0,45	226 381	218 443	-3,51
GUYANA	0	35	-	0	100	-
BAHAMAS	0	202	-	0	492	-
JAMAICA	0	55	-	0	2 515	-
PUERTO RICO	444	138	-68,92	3 659	918	-74,91
BELIZE	0	55	-	0	599	-
DOMINICAN REPUBLIC	298	272	-8,72	449	1 186	164,14
COSTA RICA	240	100	-58,33	461	487	5,64
HAITI	105	4	-96,19	326	12	-96,32
BARBADOS	8	2 167	26 987,50	342	79 797	23 232,46
ARUBA	0	14	-	0	42	-
BERMUDA	591	340	-42,47	4 035	1 250	-69,02
FRENCH GUIANA	0	2	-	0	119	-
FRENCH POLYNESIA	210	804	282,86	2 797	6 208	121,95
MARTINIQUE	10	637	6 270,00	64	4 387	6 754,69
NETHERLANDS ANTILLES	432	275	-36,34	8 081	11 105	37,42
TURKS AND CAICOS ISLANDS	0	8	-	0	102	-
GUADELOUPE	576	455	-21,01	4 060	3 045	-25,00
SAINT KITTS AND NEVIS	0	210	-	0	871	-
MAYOTTE	0	880	-	0	2 416	-
UNITED KINGDOM	306 916	419 880	36,81	2 320 022	3 206 820	38,22
NETHERLANDS	127 192	149 477	17,52	3 832 597	3 940 905	2,83
FRANCE	59 302	100 749	69,89	923 303	1 459 536	58,08
GERMANY, FED. REP. OF	400 861	832 159	107,59	3 899 572	9 410 032	141,31
AUSTRIA	148	752	408,11	1 109	4 745	327,86
BELGIUM	1 691 790	2 865 278	69,36	6 409 251	10 829 400	68,97
SWITZERLAND	15 467	10 010	-35,28	99 611	96 377	-3,25
MONACO	1 525	1 079	-29,25	28 425	15 621	-45,04
DENMARK	941	1 752	86,18	3 831	16 207	323,05
NORWAY	160 884	56 264	-65,03	387 420	147 248	-61,99
SWEDEN	4 337	27 608	536,57	129 034	253 105	96,15
FINLAND	919	683	-25,68	8 476	4 137	-51,19
IRELAND	1 093	3 519	221,96	15 047	31 888	111,92
ITALY	798 314	606 910	-23,98	14 587 725	10 063 376	-31,01
SPAIN	56 569	150 205	165,53	500 703	1 391 844	177,98
PORTUGAL	1 557	555	-64,35	12 524	3 304	-73,62
GREECE	20 486	30 812	50,41	240 953	2 087 214	766,23
HUNGARY	1 709	755	-55,82	7 410	4 718	-36,33
POLAND	3 217	9 889	207,40	12 262	33 460	172,88
ROMANIA	190	0	-100,00	775	0	-100,00
BULGARIA	11	0	-100,00	103	0	-100,00
UKRAINE	1 887	3 228	71,07	25 717	48 053	86,85
LATVIA	0	16	-	0	641	-
ESTONIA	14	10	-28,57	112	15	-86,61
GEORGIA	0	7	-	0	46	-
CROATIA	196	173	-11,73	1 386	2 961	113,64
SLOVAKIA	5 031	6 717	33,51	17 854	23 382	30,96
SLOVENIA	496	27	-94,56	2 775	50	-98,20
CZECH REPUBLIC	140	30	-78,57	2 336	742	-68,24
RUSSIA FEDERATION	86 859	109 645	26,23	496 472	822 311	65,63
SERBIA	0	2	-	0	71	-
MONTENEGRO	2	0	-100,00	120	0	-100,00
-BARANG DARI LOGAM MULIA	**128 374**	**229 055**	**78,43**	**160 860 841**	**1 845 287 603**	**1 047,13**
JAPAN	1 890	1 898	0,42	2 396 265	1 141 108	-52,38

http://www.bps.go.id

TABEL 5. PERKEMBANGAN EKSPOR INDONESIA MENURUT KOMODITI DAN NEGARA TUJUAN
JANUARI-NOVEMBER 2013 DAN 2014

KOMODITI / NEGARA TUJUAN	BERAT BERSIH (KG)		PERUB	NILAI FOB (US $)		PERUB
	JAN-NOV 2013	JAN-NOV 2014	%	JAN-NOV 2013	JAN-NOV 2014	%
(1)	(2)	(3)	(4)	(5)	(6)	(7)
HONG KONG	5 861	21 720	270,59	26 088 874	338 302 347	1 196,73
KOREA, REPUBLIC OF	571	2 578	351,49	591 091	872 811	47,66
TAIWAN	7	7 332	104 642,86	3 912	297 721 148	7 610 358,79
CHINA	6 601	7 952	20,47	4 084 682	6 920 336	69,42
THAILAND	5 096	8 150	59,93	6 268 551	3 779 887	-39,70
SINGAPORE	30 075	42 440	41,11	15 149 145	196 954 463	1 200,10
MALAYSIA	359	29	-91,92	1 615 528	1 012 863	-37,30
BRUNEI DARUSSALAM	2	4	100,00	2 006	51 474	2 466,00
VIET NAM	0	2	-	0	58 730	-
MALDIVES	0	897	-	0	6 129	-
INDIA	2	764	38 100,00	99 166	28 435 521	28 574,67
SAUDI ARABIA	250	58	-76,80	723	44 099	5 999,45
ISRAIL	0	3	-	0	10 337	-
TURKEY	611	570	-6,71	413 390	6 069 739	1 368,28
UNITED ARAB EMIRATES	393	9 562	2 333,08	15 853 078	355 538 831	2 142,71
BAHRAIN	2	0	-100,00	5 303	0	-100,00
CYPRUS	98	21	-78,57	125 654	20 583	-83,62
MOZAMBIQUE	3	0	-100,00	5 585	0	-100,00
GABON	1	0	-100,00	354	0	-100,00
U.S. VIRGIN ISLANDS	0	1	-	0	42	-
SEYCHELLES	5	800	15 900,00	40	750	1 775,00
SOUTH AFRICA	2 366	14 979	533,09	4 899 710	497 118 124	10 045,87
MAURITIUS	0	5	-	0	6 771	-
AUSTRALIA	4 163	8 557	105,55	982 744	1 538 563	56,56
NEW ZEALAND	793	414	-47,79	62 941	125 790	99,85
NEW CALEDONIA	75	0	-100,00	108	0	-100,00
COOK ISLANDS	5	0	-100,00	31	0	-100,00
EAST TIMOR	3 704	0	-100,00	1 994	0	-100,00
UNITED STATES	39 676	63 956	61,20	62 736 746	84 683 285	34,98
CANADA	4 015	1 467	-63,46	500 736	488 765	-2,39
MEXICO	834	367	-56,00	47 030	275 779	486,39
BRAZIL	32	16	-50,00	22 995	10 185	-55,71
COLOMBIA	0	786	-	0	760	-
URUGUAY	0	4	-	0	5 495	-
PUERTO RICO	2	10	400,00	3 785	4 781	26,31
DOMINICAN REPUBLIC	82	198	141,46	84 621	177 959	110,30
COSTA RICA	100	0	-100,00	58	0	-100,00
BARBADOS	100	0	-100,00	434	0	-100,00
NETHERLANDS ANTILLES	16	2	-87,50	4 131	1 025	-75,19
TURKS AND CAICOS ISLANDS	0	8	-	0	10	-
GUADELOUPE	700	2	-99,71	2 014	320	-84,11
MAYOTTE	120	0	-100,00	116	0	-100,00
UNITED KINGDOM	1 896	5 241	176,42	799 687	1 288 519	61,13
NETHERLANDS	4 631	7 418	60,18	5 368 334	4 509 890	-15,99
FRANCE	2 580	1 306	-49,38	48 335	376 112	678,14
GERMANY, FED. REP. OF	8 349	8 960	7,32	2 441 574	7 989 451	227,23
AUSTRIA	1	7	600,00	23 983	115 137	380,08
BELGIUM	231	146	-36,80	174 433	127 951	-26,65
SWITZERLAND	132	737	458,33	188 725	248 190	31,51
DENMARK	208	261	25,48	331 617	520 141	56,85
NORWAY	117	22	-81,20	14 371	42 659	196,84
SWEDEN	0	13	-	0	4 317	-
FINLAND	32	955	2 884,38	1 543	7 947	415,04
ITALY	1 063	2 159	103,10	9 209 027	8 141 416	-11,59
SPAIN	287	5 904	1 957,14	45 890	118 563	158,36
PORTUGAL	200	32	-84,00	165	41 917	25 304,24
GREECE	1	0	-100,00	5 900	0	-100,00
HUNGARY	0	50	-	0	180	-
POLAND	34	98	188,24	151 539	355 005	134,27
ROMANIA	0	14	-	0	15 191	-
MALTA	2	0	-100,00	2 177	0	-100,00
SLOVENIA	0	150	-	0	6 195	-
RUSSIA FEDERATION	0	30	-	0	12	-
-PETI KEMAS	**4 918 874**	**2 102 565**	**-57,26**	**13 481 574**	**4 201 127**	**-68,84**
JAPAN	500	6 735	1 247,00	9 141	6 790	-25,72
CHINA	24 000	12 500	-47,92	110 000	11 686	-89,38
PAPUA NEW GUINEA	106 461	0	-100,00	544 999	0	-100,00
THAILAND	1 123 724	8 200	-99,27	1 056 734	51 205	-95,15
SINGAPORE	2 705 342	1 914 986	-29,21	5 466 630	3 318 838	-39,29
PHILIPPINES	73 394	0	-100,00	162 105	0	-100,00
MALAYSIA	178 174	55 247	-68,99	2 255 865	229 151	-89,84
MYANMAR	30 000	58 066	93,55	1 028 537	261 094	-74,62
BRUNEI DARUSSALAM	2 915	0	-100,00	1 963	0	-100,00
VIET NAM	0	3 000	-	0	2 093	-
INDIA	141 910	3 808	-97,32	1 058 424	30 338	-97,13
BANGLADESH	0	6 500	-	0	59 385	-
SRI LANKA	290	400	37,93	46 004	9 705	-78,90
TURKEY	149 500	0	-100,00	143 675	0	-100,00
UNITED ARAB EMIRATES	14 915	0	-100,00	1 688	0	-100,00

http://www.bps.go.id

TABEL 5. PERKEMBANGAN EKSPOR INDONESIA MENURUT KOMODITI DAN NEGARA TUJUAN
JANUARI-NOVEMBER 2013 DAN 2014

KOMODITI / NEGARA TUJUAN	BERAT BERSIH (KG)		PERUB	NILAI FOB (US $)		PERUB
	JAN-NOV 2013	JAN-NOV 2014	%	JAN-NOV 2013	JAN-NOV 2014	%
(1)	(2)	(3)	(4)	(5)	(6)	(7)
KENYA	0	3 770	-	0	13 128	-
ANGOLA	0	2 140	-	0	8 080	-
CAMEROON	134 200	0	-100,00	334 543	0	-100,00
UGANDA	6 895	0	-100,00	88 880	0	-100,00
SOUTH AFRICA	43 204	0	-100,00	129 494	0	-100,00
AUSTRALIA	129 470	17 405	-86,56	778 287	71 742	-90,78
NEW ZEALAND	22 843	0	-100,00	190 265	0	-100,00
EAST TIMOR	5 000	4 000	-20,00	2 167	4 510	108,12
UNITED STATES	15 235	5 731	-62,38	31 257	102 715	228,61
BRAZIL	1 049	0	-100,00	4 012	0	-100,00
FRANCE	7 893	0	-100,00	10 250	0	-100,00
GERMANY, FED. REP. OF	1 860	0	-100,00	26 404	0	-100,00
BELGIUM	100	0	-100,00	250	0	-100,00
POLAND	0	77	-	0	20 667	-
-KOMPUTER DAN BAGIANNYA	**17 749 958**	**19 522 088**	**9,98**	**486 371 199**	**532 052 542**	**9,39**
JAPAN	664 712	538 451	-18,99	21 965 263	17 529 890	-20,19
HONG KONG	391 007	391 754	0,19	9 559 672	9 567 329	0,08
KOREA, DEM. PEOPLE'S REP.	1 058	0	-100,00	13 461	0	-100,00
KOREA, REPUBLIC OF	36 270	221 109	509,62	870 402	889 516	2,20
TAIWAN	144 062	147 740	2,55	2 902 153	5 490 722	89,19
CHINA	1 614 423	1 575 745	-2,40	29 201 008	31 790 927	8,87
MONGOLIA	0	65	-	0	67 756	-
MACAU	0	2 460	-	0	61 327	-
PAPUA NEW GUINEA	25 648	2 122	-91,73	46 094	85 942	86,45
THAILAND	586 828	639 588	8,99	15 210 905	15 371 936	1,06
SINGAPORE	7 282 191	8 598 321	18,07	222 558 299	271 070 761	21,80
PHILIPPINES	405 853	410 098	1,05	10 080 445	8 422 625	-16,45
MALAYSIA	247 320	319 278	29,10	7 673 594	7 692 513	0,25
MYANMAR	0	3 499	-	0	122 598	-
BRUNEI DARUSSALAM	444	67	-84,91	16 756	550	-96,72
VIET NAM	179 008	111 509	-37,71	6 537 218	4 265 224	-34,75
MALDIVES	60	0	-100,00	706	0	-100,00
INDIA	1 131 470	1 330 787	17,62	21 855 490	26 806 343	22,65
PAKISTAN	152	0	-100,00	7 550	0	-100,00
BANGLADESH	75 144	50 970	-32,17	2 211 598	1 743 244	-21,18
SRI LANKA	44 565	66	-99,85	1 496 967	14 062	-99,06
IRAN (ISLAMIC REPUBLIC OF)	403	800	98,51	36 328	11 100	-69,45
ISRAIL	276	0	-100,00	12 886	0	-100,00
JORDAN	2 157	1 510	-30,00	13 334	6 552	-50,86
LEBANON	12 036	0	-100,00	451 442	0	-100,00
OMAN	449	357	-20,49	6 076	2 815	-53,67
TURKEY	28 146	112	-99,60	405 834	366	-99,91
UNITED ARAB EMIRATES	781 711	998 233	27,70	20 419 071	24 988 891	22,38
QATAR	23 217	29 463	26,90	747 841	859 573	14,94
EGYPT	23 345	1 915	-91,80	818 601	64 626	-92,11
LIBYAN ARAB JAMAHIRIYA	31 326	4 042	-87,10	1 002 699	143 923	-85,65
MOROCCO	17	0	-100,00	243	0	-100,00
TUNISIA	4	0	-100,00	800	0	-100,00
ALGERIA	12 989	9 730	-25,09	414 321	305 884	-26,17
MADAGASCAR	0	98	-	0	219	-
TOGO	20	30	50,00	206	168	-18,45
GHANA	2 584	0	-100,00	85 041	0	-100,00
ANGOLA	2 070	0	-100,00	71 743	0	-100,00
CONGO	0	1	-	0	42	-
NIGERIA	473 816	611 805	29,12	16 932 496	20 258 023	19,64
COTE D'IVOIRE	20	0	-100,00	103	0	-100,00
SEYCHELLES	259	0	-100,00	2 404	0	-100,00
UGANDA	14	0	-100,00	135	0	-100,00
SOUTH AFRICA	103 851	2 226	-97,86	3 724 556	88 525	-97,62
MAURITIUS	1 134	0	-100,00	42 220	0	-100,00
AUSTRALIA	144 122	38 528	-73,27	4 605 458	853 729	-81,46
NEW ZEALAND	19 754	20 711	4,84	451 457	113 145	-74,94
PALAU	1	0	-100,00	100	0	-100,00
VANUATU	35	0	-100,00	300	0	-100,00
KIRIBATI	285	0	-100,00	2 056	0	-100,00
EAST TIMOR	147 314	280 357	90,31	1 531 892	1 324 044	-13,57
UNITED STATES	1 671 888	1 483 785	-11,25	38 138 409	37 197 799	-2,47
CANADA	679	11 164	1 544,18	155 805	202 919	30,24
MEXICO	53 535	5 361	-89,99	3 381 987	81 420	-97,59
CHILE	17 027	64 393	278,18	398 937	1 214 599	204,46
ARGENTINA	0	5 832	-	0	80 268	-
BRAZIL	5 068	21 117	316,67	72 211	358 753	396,81
COLOMBIA	27 800	6 991	-74,85	357 572	123 407	-65,49
PERU	31 789	64 135	101,75	717 854	1 235 882	72,16
JAMAICA	0	2	-	0	50	-
DOMINICAN REPUBLIC	959	555	-42,13	2 076	9 559	360,45
UNITED KINGDOM	237 063	224 005	-5,51	8 236 601	7 136 296	-13,36
NETHERLANDS	277 128	342 306	23,52	6 445 562	8 902 362	38,12
FRANCE	622	1 371	120,42	53 536	357 436	567,66

http://www.bps.go.id

TABEL 5. PERKEMBANGAN EKSPOR INDONESIA MENURUT KOMODITI DAN NEGARA TUJUAN
JANUARI-NOVEMBER 2013 DAN 2014

KOMODITI / NEGARA TUJUAN	BERAT BERSIH (KG)		PERUB	NILAI FOB (US $)		PERUB
	JAN-NOV 2013	JAN-NOV 2014	%	JAN-NOV 2013	JAN-NOV 2014	%
(1)	(2)	(3)	(4)	(5)	(6)	(7)
GERMANY, FED. REP. OF	608 083	803 745	32,18	10 685 631	13 294 557	24,42
AUSTRIA	1 899	2 465	29,81	148 498	134 275	-9,58
BELGIUM	692	793	14,60	51 186	57 654	12,64
SWITZERLAND	1 303	913	-29,93	45 686	47 986	5,03
DENMARK	1 071	980	-8,50	55 026	46 921	-14,73
SWEDEN	77	0	-100,00	27 484	0	-100,00
FINLAND	108 305	110 150	1,70	2 220 663	1 896 758	-14,59
IRELAND	11 032	15 705	42,36	4 748 235	8 732 424	83,91
ITALY	11	134	1 118,18	5	264	5 180,00
SPAIN	41	2	-95,12	2 204	70	-96,82
PORTUGAL	113	148	30,97	9 919	7 169	-27,72
GREECE	0	1	-	0	80	-
HUNGARY	18 818	70	-99,63	3 624 367	3 811	-99,89
POLAND	33 331	12 118	-63,64	2 800 336	914 746	-67,33
ROMANIA	26	297	1 042,31	3 045	45	-98,52
KAZAKHSTAN	0	1	-	0	8	-
MOLDOVA, REPUBLIC OF	5	0	-100,00	40	0	-100,00
SLOVENIA	0	2	-	0	134	-
RUSSIA FEDERATION	23	0	-100,00	1 100	0	-100,00
-KENDARAAN BERMOTOR RODA 2 DAN 3	**9 615 047**	**13 386 149**	**39,22**	**99 269 297**	**127 414 308**	**28,35**
JAPAN	79 973	531 681	564,83	1 044 001	7 506 780	619,04
HONG KONG	0	729	-	0	9 872	-
TAIWAN	1 106	3 422	209,40	10 151	47 094	363,93
CHINA	2 550	76 560	2 902,35	35 309	1 538 735	4 257,91
PAPUA NEW GUINEA	400	2 392	498,00	5 535	46 710	743,90
THAILAND	592 287	752 449	27,04	5 456 282	9 809 645	79,79
SINGAPORE	185 915	88 283	-52,51	2 127 994	971 644	-54,34
PHILIPPINES	3 378 645	4 685 368	38,68	38 680 264	43 257 166	11,83
MALAYSIA	859 972	606 529	-29,47	11 128 138	7 653 000	-31,23
MYANMAR	123 302	102 696	-16,71	864 630	699 497	-19,10
CAMBODIA	623 733	789 662	26,60	6 891 910	7 611 770	10,45
BRUNEI DARUSSALAM	0	180	-	0	1 230	-
LAO PEOPLE'S DEM. REP.	0	16 184	-	0	112 161	-
VIET NAM	466 063	1 555 673	233,79	5 625 151	16 486 365	193,08
MALDIVES	47 152	116 283	146,61	513 764	1 215 441	136,58
INDIA	26 450	6 864	-74,05	439 152	74 314	-83,08
PAKISTAN	80 451	124 489	54,74	723 129	1 198 430	65,73
AFGHANISTAN	41 700	0	-100,00	247 500	0	-100,00
IRAN (ISLAMIC REPUBLIC OF)	308 156	784 695	154,64	2 341 608	6 021 710	157,16
KUWAIT	0	3 153	-	0	22 540	-
TURKEY	0	69 861	-	0	455 250	-
UNITED ARAB EMIRATES	20 469	350	-98,29	147 540	4 140	-97,19
QATAR	0	5	-	0	69	-
BAHRAIN	60	300	400,00	850	900	5,88
TUNISIA	0	100	-	0	1 000	-
TANZANIA, UNITED REP. OF	8 783	44 841	410,54	16 393	110 962	576,89
KENYA	113 119	0	-100,00	266 049	0	-100,00
TOGO	515 943	1 106 406	114,44	5 025 768	6 701 077	33,33
GHANA	34 653	125 862	263,21	241 752	829 736	243,22
LIBERIA	0	250	-	0	4 300	-
GUINEA	103 737	130 303	25,61	720 280	999 034	38,70
ANGOLA	55 078	70 627	28,23	427 680	467 600	9,33
CONGO	18 452	3 614	-80,41	127 238	11 232	-91,17
COTE D'IVOIRE	191 422	46 324	-75,80	1 368 010	337 170	-75,35
SENEGAL	6 862	936	-86,36	17 124	6 171	-63,96
MALI	343	18 186	5 202,04	773	120 467	15 484,35
BENIN	13 221	32 840	148,39	96 900	230 870	138,26
BURKINA FASO	212 198	100 248	-52,76	1 510 740	831 081	-44,99
GAMBIA	140	2 992	2 037,14	710	1 400	97,18
SEYCHELLES	2 352	0	-100,00	28 464	0	-100,00
UGANDA	18 591	0	-100,00	115 045	0	-100,00
NIGER	34 804	0	-100,00	234 080	0	-100,00
CHAD	0	7 299	-	0	49 450	-
SOUTH AFRICA	696	697	0,14	3 430	1 075	-68,66
MAURITIUS	620	0	-100,00	10 197	0	-100,00
VIRGIN ISLANDS (BRITISH)	0	540	-	0	7 500	-
AUSTRALIA	7 509	6 218	-17,19	39 939	38 439	-3,76
NEW ZEALAND	200	1 136	468,00	1 672	7 919	373,62
NEW CALEDONIA	255	219	-14,12	1 552	1 921	23,78
COOK ISLANDS	16 896	18 696	10,65	165 578	196 692	18,79
FIJI	156	0	-100,00	3 132	0	-100,00
KIRIBATI	475	523	10,11	6 520	6 450	-1,07
SOLOMON ISLANDS	0	250	-	0	3 354	-
EAST TIMOR	975 965	1 151 082	17,94	8 397 828	8 819 295	5,02
UNITED STATES	3 677	18 530	403,94	34 509	207 312	500,75
CANADA	100	872	772,00	611	13 973	2 186,91
MEXICO	3 000	7 400	146,67	2 400	127 582	5 215,92
GUATEMALA	0	1 480	-	0	31 734	-
NICARAGUA	4 992	0	-100,00	52 272	0	-100,00

http://www.bps.go.id

TABEL 5. PERKEMBANGAN EKSPOR INDONESIA MENURUT KOMODITI DAN NEGARA TUJUAN
JANUARI-NOVEMBER 2013 DAN 2014

KOMODITI / NEGARA TUJUAN	BERAT BERSIH (KG)		PERUB	NILAI FOB (US $)		PERUB
	JAN-NOV 2013	JAN-NOV 2014	%	JAN-NOV 2013	JAN-NOV 2014	%
(1)	(2)	(3)	(4)	(5)	(6)	(7)
PANAMA	0	1 480	-	0	31 734	-
SURINAME	190	190	0,00	2 363	1 262	-46,59
CHILE	0	3 180	-	0	48 000	-
BRAZIL	0	240	-	0	2 976	-
COLOMBIA	215 499	4 613	-97,86	2 132 879	44 897	-97,90
BOLIVIA	19 968	19 968	0,00	209 088	195 648	-6,43
PARAGUAY	0	1 480	-	0	31 734	-
ECUADOR	0	1 480	-	0	31 734	-
PERU	8 960	8 594	-4,08	65 600	116 070	76,94
BERMUDA	12 884	11 044	-14,28	139 918	138 575	-0,96
UNITED KINGDOM	1 339	3 873	189,25	14 305	10 599	-25,91
NETHERLANDS	6 974	84 008	1 104,59	30 601	1 688 096	5 416,47
FRANCE	15 172	9 037	-40,44	75 813	44 799	-40,91
GERMANY, FED. REP. OF	5 198	4 457	-14,26	20 378	15 054	-26,13
AUSTRIA	1 050	260	-75,24	2 857	1 400	-51,00
BELGIUM	19 270	3 048	-84,18	32 147	13 300	-58,63
SWITZERLAND	807	500	-38,04	6 535	1 500	-77,05
DENMARK	300	1 823	507,67	2 083	8 181	292,75
NORWAY	200	0	-100,00	2 632	0	-100,00
SWEDEN	0	267	-	0	267	-
FINLAND	200	200	0,00	375	1 530	308,00
ITALY	1 034	1 524	47,39	6 282	7 740	23,21
SPAIN	150	1 545	930,00	4 328	1 650	-61,88
PORTUGAL	25	227	808,00	1 563	2 700	72,74
GREECE	122 454	6 159	-94,97	1 318 080	61 700	-95,32
POLAND	0	249	-	0	486	-
MALTA	0	200	-	0	750	-
SLOVENIA	600	0	-100,00	1 896	0	-100,00
CZECH REPUBLIC	150	128	-14,67	20	1 647	8 135,00
RUSSIA FEDERATION	0	96	-	0	1 020	-
-KENDARAAN BERMOTOR RODA 4 DAN LEBI	**238 401 365**	**296 696 557**	**24,45**	**2 244 213 067**	**2 683 390 626**	**19,57**
JAPAN	15 239 142	16 463 493	8,03	167 489 423	156 292 588	-6,69
HONG KONG	202	422 340	208 979,21	2 200	2 290 000	103 990,91
KOREA, REPUBLIC OF	3 000	97 466	3 148,87	21 700	920 000	4 139,63
TAIWAN	1 450 590	2 060 520	42,05	10 613 009	13 605 851	28,20
CHINA	32 543	16 277	-49,98	415 740	170 256	-59,05
MONGOLIA	1 800	0	-100,00	8 410	0	-100,00
PAPUA NEW GUINEA	293 546	501 268	70,76	2 444 095	3 407 690	39,43
THAILAND	36 814 916	32 986 575	-10,40	362 106 230	369 206 240	1,96
SINGAPORE	3 850 816	8 815 966	128,94	17 060 447	17 823 018	4,47
PHILIPPINES	30 983 848	54 711 512	76,58	325 039 374	532 939 736	63,96
MALAYSIA	11 636 372	8 195 105	-29,57	102 655 996	72 971 957	-28,92
MYANMAR	49 750	486 251	877,39	501 713	5 371 113	970,55
CAMBODIA	22 583	137 140	507,27	82 533	1 346 593	1 531,58
BRUNEI DARUSSALAM	1 984 840	3 470 595	74,86	17 945 793	32 391 376	80,50
LAO PEOPLE'S DEM. REP.	137 770	31 255	-77,31	1 332 658	280 517	-78,95
NEPAL	48 150	0	-100,00	377 055	0	-100,00
VIET NAM	1 875 910	2 051 570	9,36	13 235 604	12 790 410	-3,36
INDIA	8 198	396 364	4 734,89	78 949	1 380 881	1 649,08
PAKISTAN	274 278	4 706 049	1 615,80	2 380 988	28 739 381	1 107,04
BANGLADESH	198 530	142 400	-28,27	1 039 278	1 312 022	26,24
SRI LANKA	895 010	289 483	-67,66	9 822 842	3 195 135	-67,47
AFGHANISTAN	8 640	0	-100,00	86 678	0	-100,00
IRAQ	531 055	617 970	16,37	5 674 903	6 678 913	17,69
SAUDI ARABIA	61 753 550	68 582 575	11,06	587 120 407	655 281 959	11,61
KUWAIT	4 271 240	5 411 905	26,71	44 948 759	53 724 947	19,52
JORDAN	66 955	243 825	264,16	699 263	2 196 395	214,10
LEBANON	1 305 605	1 615 385	23,73	12 210 763	14 526 934	18,97
YEMEN	1 962 110	1 231 950	-37,21	18 510 348	10 143 874	-45,20
OMAN	6 023 855	8 451 880	40,31	61 285 962	87 191 303	42,27
UNITED ARAB EMIRATES	20 700 209	27 428 448	32,50	165 732 544	188 211 156	13,56
QATAR	2 410 755	3 267 010	35,52	24 640 037	32 566 418	32,17
BAHRAIN	1 222 730	2 542 025	107,90	12 729 741	26 091 419	104,96
EGYPT	1 610 140	1 591 760	-1,14	16 658 287	15 029 461	-9,78
LIBYAN ARAB JAMAHIRIYA	0	70 625	-	0	617 363	-
TUNISIA	575 000	691 500	20,26	4 384 728	5 663 130	29,16
ALGERIA	1 649 085	725 355	-56,01	14 241 000	5 290 305	-62,85
SUDAN	4 220	12 885	205,33	32 348	110 823	242,60
ETHIOPIA	487 920	93 360	-80,87	4 262 028	826 796	-80,60
TANZANIA, UNITED REP. OF	0	14 900	-	0	45 879	-
MADAGASCAR	10 550	15 825	50,00	77 244	122 475	58,56
KENYA	16 850	25 830	53,29	170 104	174 023	2,30
MOZAMBIQUE	31 130	10 700	-65,63	262 698	87 306	-66,77
GHANA	25 315	0	-100,00	196 442	0	-100,00
ANGOLA	589 390	765 635	29,90	4 820 745	6 323 005	31,16
NIGERIA	190 815	96 030	-49,67	1 719 170	880 269	-48,80
GABON	33 810	37 800	11,80	276 760	317 376	14,68
SEYCHELLES	27 635	40 570	46,81	228 586	312 826	36,85
UGANDA	4 105	0	-100,00	148 401	0	-100,00

http://www.bps.go.id

TABEL 5. PERKEMBANGAN EKSPOR INDONESIA MENURUT KOMODITI DAN NEGARA TUJUAN
JANUARI-NOVEMBER 2013 DAN 2014

KOMODITI / NEGARA TUJUAN	BERAT BERSIH (KG)		PERUB	NILAI FOB (US $)		PERUB
	JAN-NOV 2013	JAN-NOV 2014	%	JAN-NOV 2013	JAN-NOV 2014	%
(1)	(2)	(3)	(4)	(5)	(6)	(7)
DJIBOUTI	12 885	18 160	40,94	122 874	163 219	32,83
SOUTH AFRICA	7 685 620	5 257 995	-31,59	69 590 856	46 400 303	-33,32
ZIMBABWE	2 160	2 180	0,93	19 111	20 820	8,94
MAURITIUS	71 940	13 080	-81,82	692 990	126 000	-81,82
RWANDA	0	12 935	-	0	114 084	-
VIRGIN ISLANDS (BRITISH)	0	6 205	-	0	41 088	-
AUSTRALIA	1 295 431	2 432 469	87,77	9 133 555	20 469 662	124,11
NEW ZEALAND	104 925	100 690	-4,04	783 030	656 896	-16,11
PALAU	0	2 455	-	0	17 097	-
NEW CALEDONIA	0	31 760	-	0	355 784	-
SAINT VINCENT AND THE GRENADINE	8 705	5 445	-37,45	64 457	45 604	-29,25
VANUATU	33 190	48 835	47,14	244 585	336 373	37,53
FIJI	221 715	263 953	19,05	2 100 081	2 427 722	15,60
KIRIBATI	2 410	0	-100,00	8 720	0	-100,00
SAMOA	0	3 750	-	0	41 450	-
SOLOMON ISLANDS	27 450	57 500	109,47	77 512	1 060 362	1 268,00
EAST TIMOR	2 806 837	4 495 356	60,16	13 638 068	20 169 584	47,89
UNITED STATES	5 635	205 402	3 545,11	62 954	545 235	766,08
MEXICO	4 785 520	7 389 054	54,40	45 452 900	68 527 825	50,77
GUATEMALA	279 830	389 315	39,13	2 648 128	3 680 813	39,00
HONDURAS	43 685	63 530	45,43	351 392	578 642	64,67
NICARAGUA	145 915	291 155	99,54	1 186 910	2 289 439	92,89
PANAMA	783 430	1 337 635	70,74	7 690 096	12 966 073	68,61
SURINAME	6 250	38 240	511,84	51 916	411 929	693,45
CHILE	1 049 650	931 925	-11,22	7 353 809	5 944 004	-19,17
VENEZUELA	72 824	22 996	-68,42	575 829	172 494	-70,04
COLOMBIA	397 730	2 065 605	419,35	4 119 805	22 520 740	446,65
BOLIVIA	47 570	468 710	885,31	398 440	3 361 637	743,70
ECUADOR	887 205	3 801 800	328,51	8 897 461	36 972 817	315,54
PERU	3 077 825	4 360 240	41,67	25 030 600	37 456 391	49,64
GUYANA	11 250	17 500	55,56	124 698	180 264	44,56
TRINIDAD AND TOBAGO	125 465	270 977	115,98	1 277 369	2 519 100	97,21
BAHAMAS	21 195	7 050	-66,74	156 942	43 587	-72,23
JAMAICA	162 220	56 610	-65,10	1 552 291	467 959	-69,85
PUERTO RICO	68 910	30 230	-56,13	524 927	207 765	-60,42
DOMINICAN REPUBLIC	35 730	169 910	375,54	390 960	1 568 365	301,16
EL SALVADOR	62 625	97 915	56,35	487 026	772 210	58,56
COSTA RICA	327 905	1 162 310	254,47	2 986 168	11 682 237	291,21
HAITI	75 785	57 540	-24,07	610 070	433 824	-28,89
BARBADOS	74 355	125 470	68,74	580 102	915 441	57,81
ANTIGUA AND BARBUDA	15 295	39 255	156,65	132 371	334 263	152,52
ARUBA	35 040	17 215	-50,87	295 336	125 580	-57,48
BERMUDA	106 680	111 540	4,56	910 621	864 323	-5,08
CAYMAN ISLANDS	0	31 740	-	0	294 310	-
DOMINICA	0	3 690	-	0	24 886	-
FRENCH POLYNESIA	51 935	37 115	-28,54	432 896	344 584	-20,40
GRENADA	1 875	11 040	488,80	20 783	104 855	404,52
NETHERLANDS ANTILLES	6 175	17 505	183,48	43 735	113 865	160,35
SAINT LUCIA	10 720	17 890	66,88	88 439	157 848	78,48
TURKS AND CAICOS ISLANDS	0	29 480	-	0	235 561	-
SAINT KITTS AND NEVIS	33 885	40 680	20,05	303 789	359 093	18,20
UNITED KINGDOM	12 000	0	-100,00	45 597	0	-100,00
NETHERLANDS	12 055	403 700	3 248,82	87 338	2 862 789	3 177,83
FRANCE	32 160	9 490	-70,49	461 330	60 028	-86,99
GERMANY, FED. REP. OF	7 865	380	-95,17	41 807	12 288	-70,61
BELGIUM	651 745	233 341	-64,20	5 030 985	1 835 945	-63,51
SWITZERLAND	0	2 221	-	0	35 469	-
GIBRALTAR	61 095	0	-100,00	467 425	0	-100,00
SWEDEN	0	2 050	-	0	11 000	-
FINLAND	0	6 280	-	0	96 156	-
IRELAND	301 700	0	-100,00	1 115 000	0	-100,00
ITALY	3 000	0	-100,00	8 000	0	-100,00
SPAIN	0	681	-	0	3 825	-
RUSSIA FEDERATION	921 900	0	-100,00	9 969 000	0	-100,00
-SUKU CADANG MESIN	**101 252 451**	**77 203 561**	**-23,75**	**634 567 380**	**689 668 420**	**8,68**
JAPAN	21 741 966	12 129 093	-44,21	78 958 271	64 546 456	-18,25
HONG KONG	326 049	201 375	-38,24	6 263 551	8 226 745	31,34
KOREA, REPUBLIC OF	8 944 153	8 243 589	-7,83	12 428 387	11 197 082	-9,91
TAIWAN	70 753	131 254	85,51	276 145	398 408	44,27
CHINA	200 645	286 094	42,59	5 261 360	4 410 279	-16,18
MONGOLIA	59 500	0	-100,00	500 000	0	-100,00
PAPUA NEW GUINEA	761 317	72 082	-90,53	5 009 311	695 627	-86,11
THAILAND	9 928 338	7 028 232	-29,21	32 317 615	28 825 813	-10,80
SINGAPORE	16 956 389	18 502 868	9,12	276 094 036	357 779 214	29,59
PHILIPPINES	1 124 847	966 712	-14,06	16 321 518	10 026 592	-38,57
MALAYSIA	2 038 352	1 705 068	-16,35	26 477 224	18 230 787	-31,15
MYANMAR	655 960	29 900	-95,44	638 405	245 816	-61,50
CAMBODIA	24	183	662,50	2 351	4 290	82,48
BRUNEI DARUSSALAM	102 776	17 575	-82,90	1 492 682	205 799	-86,21

http://www.bps.go.id

TABEL 5. PERKEMBANGAN EKSPOR INDONESIA MENURUT KOMODITI DAN NEGARA TUJUAN
JANUARI-NOVEMBER 2013 DAN 2014

KOMODITI / NEGARA TUJUAN	BERAT BERSIH (KG)		PERUB	NILAI FOB (US $)		PERUB
	JAN-NOV 2013	JAN-NOV 2014	%	JAN-NOV 2013	JAN-NOV 2014	%
(1)	(2)	(3)	(4)	(5)	(6)	(7)
LAO PEOPLE'S DEM. REP.	48 208	149	-99,69	349 525	7 991	-97,71
VIET NAM	755 241	124 105	-83,57	16 161 597	952 946	-94,10
MALDIVES	51	0	-100,00	273	0	-100,00
INDIA	412 552	455 616	10,44	2 843 232	2 654 095	-6,65
PAKISTAN	10 627	11 151	4,93	47 550	154 982	225,93
BANGLADESH	9 011	0	-100,00	48 660	0	-100,00
SRI LANKA	1 237	24 851	1 908,97	20 118	28 449	41,41
IRAQ	195	32 645	16 641,03	16 848	221 961	1 217,43
IRAN (ISLAMIC REPUBLIC OF)	0	10	-	0	1 977	-
SAUDI ARABIA	110 642	1 400 315	1 165,63	110 965	607 737	447,68
KUWAIT	658	2	-99,70	48 828	3 484	-92,86
JORDAN	85 200	59 985	-29,60	23 800	34 000	42,86
LEBANON	28 790	57 000	97,99	27 551	33 300	20,87
OMAN	2 399	102 606	4 177,03	21 394	357 290	1 570,05
TURKEY	14	1 670	11 828,57	619	24 500	3 858,00
UNITED ARAB EMIRATES	1 040 903	7 258 768	597,35	3 646 498	11 709 454	221,12
QATAR	240 932	140 577	-41,65	2 983 681	141 164	-95,27
BAHRAIN	84	0	-100,00	2 709	0	-100,00
EGYPT	4 391	758 928	17 183,72	168 240	737 246	338,21
LIBYAN ARAB JAMAHIRIYA	790	0	-100,00	7 769	0	-100,00
TUNISIA	0	44	-	0	3 075	-
ALGERIA	187	50	-73,26	2 147	22 551	950,35
SUDAN	0	105	-	0	5 496	-
ERITREA	0	5 400	-	0	29 523	-
NAMIBIA	0	71 757	-	0	130 188	-
ETHIOPIA	292	446	52,74	15 486	24 363	57,32
TANZANIA, UNITED REP. OF	38 870	6 499	-83,28	377 091	17 937	-95,24
KENYA	0	1 066	-	0	3 397	-
MOZAMBIQUE	38 465	77 142	100,55	218 753	123 726	-43,44
EQUATORIAL GUINEA	0	50	-	0	7 646	-
GHANA	43 600	433 840	895,05	262 643	3 437 618	1 208,86
ANGOLA	49 028	1 894	-96,14	316 136	31 571	-90,01
CONGO	350	13 972	3 892,00	23 288	62 150	166,88
CAMEROON	380	4	-98,95	2 400	431	-82,04
NIGERIA	40 783	24 089	-40,93	414 284	131 363	-68,29
GABON	81 594	221 231	171,14	314 528	738 891	134,92
SENEGAL	146 039	0	-100,00	1 012 850	0	-100,00
UGANDA	11 288	3 092	-72,61	737 537	169 191	-77,06
SOUTH AFRICA	160 321	296 601	85,00	788 475	1 587 755	101,37
RWANDA	0	67	-	0	2 500	-
AUSTRALIA	1 179 412	2 557 870	116,88	9 231 463	21 120 059	128,78
NEW ZEALAND	122 416	73 525	-39,94	740 231	252 412	-65,90
NEW CALEDONIA	11	0	-100,00	638	0	-100,00
FIJI	42	7	-83,33	7 397	1 395	-81,14
KIRIBATI	600	570	-5,00	3 000	1 239	-58,70
SOLOMON ISLANDS	0	183 276	-	0	572 546	-
EAST TIMOR	22 038 685	37 674	-99,83	353 832	96 424	-72,75
UNITED STATES	4 193 137	5 195 358	23,90	57 263 556	56 821 750	-0,77
CANADA	285 396	910 704	219,10	939 723	2 527 281	168,94
MEXICO	208 248	377 105	81,08	12 544 243	17 500 388	39,51
GUATEMALA	12	70	483,33	2 998	25 991	766,94
PANAMA	12	0	-100,00	599	0	-100,00
CHILE	247 686	176 489	-28,74	1 315 968	960 382	-27,02
VENEZUELA	0	12 040	-	0	503 541	-
ARGENTINA	255 590	31 958	-87,50	1 637 268	162 442	-90,08
BRAZIL	2 572 236	2 672 550	3,90	12 438 262	12 924 308	3,91
COLOMBIA	221	2	-99,10	7 004	258	-96,32
BOLIVIA	24	0	-100,00	1 953	0	-100,00
ECUADOR	63 502	67 250	5,90	273 856	278 064	1,54
PERU	69 920	83 092	18,84	341 869	334 706	-2,10
UNITED KINGDOM	889 695	566 942	-36,28	19 381 842	12 856 245	-33,67
NETHERLANDS	56 478	128 914	128,26	567 758	1 312 415	131,16
FRANCE	24 471	71 202	190,96	1 333 243	2 680 591	101,06
GERMANY, FED. REP. OF	892 781	730 597	-18,17	12 277 722	14 232 768	15,92
AUSTRIA	35	51	45,71	1 910	324	-83,04
BELGIUM	734 651	873 922	18,96	3 419 247	4 301 336	25,80
SWITZERLAND	158	356	125,32	4 027	39 330	876,66
DENMARK	1 780	296	-83,37	68 780	44 424	-35,41
NORWAY	4 630	4 064	-12,22	386 212	349 796	-9,43
SWEDEN	40 050	9 184	-77,07	286 050	108 678	-62,01
FINLAND	9 081	1 150	-87,34	46 874	6 575	-85,97
IRELAND	22 450	7 489	-66,64	935 995	1 502 052	60,48
ITALY	332 064	884 775	166,45	3 050 068	6 908 629	126,51
SPAIN	85	645	658,82	5 960	2 969	-50,18
GREECE	0	53	-	0	1 987	-
ANDORRA	11 000	0	-100,00	36 170	0	-100,00
THE DEMOCRATIC REPUBLIC OF THE	0	220	-	0	17 251	-
HUNGARY	58	0	-100,00	16 503	0	-100,00
POLAND	0	50	-	0	8 923	-
ROMANIA	959	1 006	4,90	22 757	86 021	278,00

http://www.bps.go.id

TABEL 5. PERKEMBANGAN EKSPOR INDONESIA MENURUT KOMODITI DAN NEGARA TUJUAN
JANUARI-NOVEMBER 2013 DAN 2014

KOMODITI / NEGARA TUJUAN	BERAT BERSIH (KG)		PERUB	NILAI FOB (US $)		PERUB
	JAN-NOV 2013	JAN-NOV 2014	%	JAN-NOV 2013	JAN-NOV 2014	%
(1)	(2)	(3)	(4)	(5)	(6)	(7)
AZERBAIJAN	4 290	3	-99,93	30 700	1 050	-96,58
KAZAKHSTAN	1 717	450	-73,79	13 501	31 053	130,01
TURKMENISTAN	0	18	-	0	1 050	-
CZECH REPUBLIC	1 362	1 362	0,00	19 678	20 550	4,43
REP. OF MACEDONIA	5	0	-100,00	517	0	-100,00
RUSSIA FEDERATION	713 310	641 520	-10,06	2 501 675	2 078 361	-16,92
-SUKU CADANG KENDARAAN	**214 996 891**	**232 670 455**	**8,22**	**1 689 179 788**	**1 882 232 470**	**11,43**
JAPAN	43 276 977	45 391 174	4,89	261 271 289	272 830 103	4,42
HONG KONG	50 024	42 230	-15,58	506 509	513 617	1,40
KOREA, DEM. PEOPLE'S REP.	29	0	-100,00	63	0	-100,00
KOREA, REPUBLIC OF	408 738	456 864	11,77	3 269 731	2 998 933	-8,28
TAIWAN	3 187 996	3 252 117	2,01	30 971 245	34 764 762	12,25
CHINA	2 814 162	2 970 241	5,55	47 166 905	44 945 330	-4,71
MONGOLIA	134 203	0	-100,00	900 946	0	-100,00
PAPUA NEW GUINEA	6 013	53 070	782,59	61 624	315 859	412,56
THAILAND	40 060 196	37 655 960	-6,00	328 568 952	332 767 388	1,28
SINGAPORE	19 330 567	24 837 281	28,49	171 547 036	203 422 478	18,58
PHILIPPINES	19 200 302	20 588 677	7,23	135 190 197	141 303 275	4,52
MALAYSIA	28 079 233	25 028 759	-10,86	209 500 401	219 091 128	4,58
MYANMAR	16 134	14 382	-10,86	93 302	97 989	5,02
CAMBODIA	54 645	53 228	-2,59	159 468	152 266	-4,52
BRUNEI DARUSSALAM	32 130	24 341	-24,24	193 432	145 734	-24,66
LAO PEOPLE'S DEM. REP.	0	170	-	0	1 699	-
NEPAL	23	0	-100,00	425	0	-100,00
VIET NAM	7 883 700	7 694 960	-2,39	74 612 532	71 375 434	-4,34
MALDIVES	5 748	3 217	-44,03	62 243	28 922	-53,53
INDIA	4 110 273	6 035 350	46,84	31 827 667	50 071 464	57,32
PAKISTAN	1 713 970	1 749 113	2,05	14 512 719	13 573 961	-6,47
BANGLADESH	383 587	238 082	-37,93	712 618	410 623	-42,38
SRI LANKA	176 314	100 067	-43,25	497 487	427 118	-14,14
AFGHANISTAN	10	0	-100,00	500	0	-100,00
IRAN (ISLAMIC REPUBLIC OF)	45 669	326 283	614,45	134 581	1 130 851	740,28
SAUDI ARABIA	604 336	244 513	-59,54	3 720 996	1 591 988	-57,22
ISRAIL	36 846	26 837	-27,16	275 084	208 032	-24,38
KUWAIT	194 452	170 255	-12,44	735 716	747 274	1,57
JORDAN	21 554	11 711	-45,67	64 401	38 212	-40,67
LEBANON	10 109	7 040	-30,36	298 768	63 165	-78,86
YEMEN	148 437	103 099	-30,54	889 872	561 935	-36,85
OMAN	183 592	123 599	-32,68	650 041	357 923	-44,94
SYRIA ARAB REPUBLIC	0	150	-	0	876	-
TURKEY	1 069 584	854 757	-20,09	12 093 934	8 702 406	-28,04
UNITED ARAB EMIRATES	1 282 106	2 131 680	66,26	3 421 446	7 430 047	117,16
QATAR	25 841	27 408	6,06	267 127	188 099	-29,58
BAHRAIN	15 969	6 079	-61,93	168 643	37 014	-78,05
CYPRUS	42 244	41 890	-0,84	161 352	193 242	19,76
EGYPT	798 657	849 085	6,31	3 909 618	4 325 647	10,64
MOROCCO	35 064	7 431	-78,81	91 663	26 728	-70,84
TUNISIA	119 041	100 590	-15,50	321 900	256 323	-20,37
ALGERIA	0	1 616	-	0	19 167	-
ETHIOPIA	3 385	0	-100,00	16 152	0	-100,00
TANZANIA, UNITED REP. OF	1 984	5 584	181,45	2 040	7 260	255,88
KENYA	71	1 446	1 936,62	50	4 690	9 280,00
TOGO	3 697	46 213	1 150,01	6 384	40 827	539,52
GHANA	12 898	13 803	7,02	7 967	14 411	80,88
GUINEA	1 130	20 477	1 712,12	20 697	66 359	220,62
ANGOLA	20 130	7 017	-65,14	79 127	95 764	21,03
CONGO	380	1 426	275,26	509	431	-15,32
CAMEROON	221	0	-100,00	405	0	-100,00
NIGERIA	1 225	127	-89,63	21 478	3 054	-85,78
GABON	1 355	507	-62,58	4 548	1 394	-69,35
COTE D'IVOIRE	0	19 824	-	0	58 422	-
SENEGAL	6 538	2 933	-55,14	2 747	605	-77,98
MAURITANIA	0	12	-	0	633	-
MALI	48	95	97,92	4 443	1 825	-58,92
BENIN	133	0	-100,00	1 728	0	-100,00
BURKINA FASO	38 047	4 148	-89,10	341 411	42 527	-87,54
SEYCHELLES	4 837	2 615	-45,94	35 410	35 011	-1,13
UGANDA	2 435	150	-93,84	140 287	13 857	-90,12
SOUTH AFRICA	1 470 681	1 004 627	-31,69	15 973 714	11 291 490	-29,31
MAURITIUS	3 403	2 508	-26,30	11 336	9 415	-16,95
VIRGIN ISLANDS (BRITISH)	958	249	-74,01	2 021	1 812	-10,34
AUSTRALIA	1 489 749	1 009 453	-32,24	14 694 041	10 053 213	-31,58
NEW ZEALAND	31 269	24 211	-22,57	346 678	272 535	-21,39
PALAU	50	0	-100,00	1 283	0	-100,00
NEW CALEDONIA	0	250	-	0	180	-
SAINT VINCENT AND THE GRENADINE	2 561	513	-79,97	19 047	7 971	-58,15
VANUATU	2 752	813	-70,46	30 202	10 875	-63,99
COOK ISLANDS	2 348	0	-100,00	20 596	0	-100,00
FIJI	25 898	6 785	-73,80	261 455	105 449	-59,67

http://www.bps.go.id

TABEL 5. PERKEMBANGAN EKSPOR INDONESIA MENURUT KOMODITI DAN NEGARA TUJUAN
JANUARI-NOVEMBER 2013 DAN 2014

KOMODITI / NEGARA TUJUAN	BERAT BERSIH (KG)		PERUB	NILAI FOB (US $)		PERUB
	JAN-NOV 2013	JAN-NOV 2014	%	JAN-NOV 2013	JAN-NOV 2014	%
(1)	(2)	(3)	(4)	(5)	(6)	(7)
KIRIBATI	375	0	-100,00	2 125	0	-100,00
SOLOMON ISLANDS	30	39 316	130 953,33	1 130	179 530	15 787,61
EAST TIMOR	951 904	1 098 823	15,43	1 663 299	1 483 989	-10,78
UNITED STATES	6 785 392	7 065 658	4,13	57 660 556	58 369 424	1,23
CANADA	279 279	304 758	9,12	2 740 049	1 481 272	-45,94
MEXICO	1 007 662	6 562 535	551,26	21 919 905	110 817 159	405,55
GUATEMALA	11 076	14 681	32,55	98 083	127 111	29,60
HONDURAS	61 562	61 038	-0,85	252 750	222 733	-11,88
NICARAGUA	4 745	6 578	38,63	56 861	79 506	39,83
PANAMA	34 491	20 702	-39,98	260 008	165 898	-36,20
SURINAME	2	0	-100,00	231	0	-100,00
CHILE	74 412	46 793	-37,12	369 278	248 131	-32,81
VENEZUELA	654	15 332	2 244,34	11 437	122 208	968,53
ARGENTINA	1 702 966	1 175 548	-30,97	15 563 811	8 373 581	-46,20
BRAZIL	8 958 472	8 978 397	0,22	121 898 718	130 673 235	7,20
COLOMBIA	724 323	841 633	16,20	6 122 713	6 662 095	8,81
BOLIVIA	3 782	15 294	304,39	42 667	234 105	448,68
URUGUAY	1 889	170	-91,00	15 631	1 096	-92,99
PARAGUAY	0	4 011	-	0	31 761	-
ECUADOR	33 802	27 394	-18,96	207 842	140 162	-32,56
PERU	217 731	94 075	-56,79	1 367 035	347 370	-74,59
TRINIDAD AND TOBAGO	1 811	2 063	13,91	20 906	22 840	9,25
BAHAMAS	745	316	-57,58	6 609	4 473	-32,32
JAMAICA	812	370	-54,43	11 665	4 965	-57,44
PUERTO RICO	4 525	7 452	64,69	25 122	33 616	33,81
DOMINICAN REPUBLIC	32 927	16 741	-49,16	217 459	80 893	-62,80
EL SALVADOR	5 875	0	-100,00	38 666	0	-100,00
COSTA RICA	6 736	7 470	10,90	60 537	67 933	12,22
HAITI	6 634	54	-99,19	125 708	598	-99,52
BARBADOS	5 915	13 438	127,19	65 442	116 693	78,32
ANTIGUA AND BARBUDA	724	639	-11,74	7 529	7 438	-1,21
ARUBA	318	1 130	255,35	1 920	9 356	387,29
BERMUDA	4 732	1 550	-67,24	55 947	15 413	-72,45
DOMINICA	631	1 024	62,28	6 358	12 668	99,25
FRENCH POLYNESIA	200	152	-24,00	1 500	418	-72,13
GRENADA	638	700	9,72	7 412	9 911	33,72
NETHERLANDS ANTILLES	300	5	-98,33	5 377	11	-99,80
SAINT LUCIA	223	760	240,81	3 297	6 926	110,07
TURKS AND CAICOS ISLANDS	0	24	-	0	329	-
GUADELOUPE	522	184	-64,75	4 605	3 762	-18,31
SAINT KITTS AND NEVIS	177	720	306,78	2 472	4 890	97,82
UNITED KINGDOM	1 138 065	1 340 924	17,82	14 749 411	19 281 386	30,73
NETHERLANDS	4 218 807	8 281 035	96,29	21 130 064	40 281 314	90,64
FRANCE	83 930	281 383	235,26	646 894	1 658 797	156,42
GERMANY, FED. REP. OF	4 911 741	7 615 655	55,05	24 713 969	36 281 551	46,81
AUSTRIA	484	1 320	172,73	15 952	12 239	-23,28
BELGIUM	339 034	144 341	-57,43	2 203 924	1 024 457	-53,52
SWITZERLAND	2	37	1 750,00	31	390	1 158,06
DENMARK	20 954	10 217	-51,24	216 703	118 413	-45,36
NORWAY	153 029	313 880	105,11	931 212	1 616 686	73,61
SWEDEN	1 297 164	1 289 988	-0,55	7 550 169	7 406 694	-1,90
FINLAND	425 258	314 420	-26,06	2 289 697	1 716 967	-25,01
IRELAND	110	152	38,18	2 100	1 487	-29,19
ITALY	1 029 758	1 215 970	18,08	5 374 650	5 788 172	7,69
SPAIN	61 123	65 965	7,92	423 316	435 201	2,81
PORTUGAL	40 653	34 183	-15,92	237 048	210 353	-11,26
GREECE	110 489	136 192	23,26	682 608	1 018 879	49,26
THE DEMOCRATIC REPUBLIC OF THE	91 559	18 000	-80,34	176 038	33 900	-80,74
HUNGARY	176 323	105 539	-40,14	701 959	405 337	-42,26
POLAND	192 195	215 581	12,17	739 558	960 632	29,89
ROMANIA	0	15 881	-	0	64 608	-
BULGARIA	99 665	141 412	41,89	320 739	456 536	42,34
ALBANIA	1 991	0	-100,00	17 339	0	-100,00
KAZAKHSTAN	0	5 150	-	0	57 271	-
UKRAINE	35 798	13 842	-61,33	319 488	156 113	-51,14
LITHUANIA	141 180	117 635	-16,68	587 344	482 622	-17,83
LATVIA	60 252	105	-99,83	233 562	2 407	-98,97
ESTONIA	4	46 877	1 171 825,00	39	187 223	479 958,97
GEORGIA	342	200	-41,52	2 857	650	-77,25
MALTA	1 367	620	-54,65	20 649	8 780	-57,48
SLOVAKIA	16 467	23 085	40,19	58 381	92 050	57,67
CZECH REPUBLIC	7 055	12 495	77,11	31 311	84 015	168,32
RUSSIA FEDERATION	726 440	1 081 751	48,91	3 001 927	4 966 819	65,45
-UBI KAYU OLAHAN	**85 294 605**	**77 606 090**	**-9,01**	**21 946 309**	**19 510 549**	**-11,10**
JAPAN	0	211	-	0	762	-
HONG KONG	305	225	-26,23	826	704	-14,77
KOREA, REPUBLIC OF	7 674 824	6 462 602	-15,79	1 957 827	1 650 593	-15,69
TAIWAN	221 160	27 483	-87,57	54 175	79 474	46,70
CHINA	76 101 320	70 062 401	-7,94	18 301 543	16 622 909	-9,17

http://www.bps.go.id

TABEL 5. PERKEMBANGAN EKSPOR INDONESIA MENURUT KOMODITI DAN NEGARA TUJUAN
JANUARI-NOVEMBER 2013 DAN 2014

KOMODITI / NEGARA TUJUAN	BERAT BERSIH (KG)		PERUB	NILAI FOB (US $)		PERUB
	JAN-NOV 2013	JAN-NOV 2014	%	JAN-NOV 2013	JAN-NOV 2014	%
(1)	(2)	(3)	(4)	(5)	(6)	(7)
SINGAPORE	6 555	39 548	503,33	22 859	107 274	369,29
PHILIPPINES	0	110	-	0	110	-
MALAYSIA	108 811	34 805	-68,01	233 219	30 579	-86,89
BRUNEI DARUSSALAM	38 360	46 200	20,44	132 918	160 083	20,44
VIET NAM	553	0	-100,00	2 775	0	-100,00
PAKISTAN	39 300	0	-100,00	8 922	0	-100,00
SAUDI ARABIA	540	0	-100,00	1 154	0	-100,00
OMAN	30	0	-100,00	56	0	-100,00
UNITED ARAB EMIRATES	8 280	0	-100,00	4 910	0	-100,00
AUSTRALIA	57 489	26 654	-53,64	118 198	55 798	-52,79
NEW ZEALAND	174 104	72 100	-58,59	81 203	29 313	-63,90
UNITED STATES	656 481	658 703	0,34	617 476	468 219	-24,17
CANADA	0	2 681	-	0	11 602	-
UNITED KINGDOM	157 248	84 777	-46,09	301 006	98 797	-67,18
NETHERLANDS	48 745	87 590	79,69	105 992	194 332	83,35
HUNGARY	500	0	-100,00	1 250	0	-100,00
-INDUSTRI LAINNYA	**3 821 608 695**	**3 527 530 217**	**-7,70**	**9 192 987 557**	**9 513 454 840**	**3,49**
JAPAN	123 765 686	136 106 055	9,97	1 429 614 190	1 680 062 004	17,52
HONG KONG	14 193 021	13 438 776	-5,31	49 614 420	60 315 692	21,57
KOREA, DEM. PEOPLE'S REP.	3 518	0	-100,00	63 475	0	-100,00
KOREA, REPUBLIC OF	103 971 282	117 228 937	12,75	187 602 481	178 056 956	-5,09
TAIWAN	79 405 883	76 160 984	-4,09	112 612 807	113 345 543	0,65
CHINA	610 683 431	1 111 861 421	82,07	432 752 173	943 134 758	117,94
MONGOLIA	409 377	107 497	-73,74	1 247 752	468 392	-62,46
MACAU	8 331	18 510	122,18	43 997	205 822	367,81
PAPUA NEW GUINEA	9 140 058	9 131 895	-0,09	16 089 511	12 541 635	-22,05
THAILAND	128 884 950	111 000 533	-13,88	714 816 245	482 961 408	-32,44
SINGAPORE	464 737 767	260 179 313	-44,02	1 367 884 553	1 374 254 385	0,47
PHILIPPINES	97 327 477	117 630 714	20,86	269 036 456	245 987 027	-8,57
MALAYSIA	625 600 865	251 047 519	-59,87	687 254 005	405 919 693	-40,94
MYANMAR	8 238 231	11 813 838	43,40	20 887 870	36 021 970	72,45
CAMBODIA	2 054 689	1 430 189	-30,39	4 693 427	6 447 498	37,37
BRUNEI DARUSSALAM	7 775 091	4 942 072	-36,44	4 848 414	3 509 609	-27,61
LAO PEOPLE'S DEM. REP.	2 034	2 785	36,92	43 802	43 121	-1,55
NEPAL	296 294	508 031	71,46	365 658	705 676	92,99
BHUTAN	0	938	-	0	7 017	-
VIET NAM	44 470 377	45 925 982	3,27	176 841 564	176 727 157	-0,06
MALDIVES	2 776 944	3 298 557	18,78	2 835 323	3 917 545	38,17
INDIA	41 674 190	53 074 540	27,36	133 063 745	183 328 975	37,78
PAKISTAN	24 630 521	22 516 303	-8,58	19 398 162	24 407 552	25,82
BANGLADESH	29 210 450	20 493 416	-29,84	24 038 194	27 516 347	14,47
SRI LANKA	6 396 964	11 467 901	79,27	15 214 852	16 469 611	8,25
AFGHANISTAN	34 473	16 360	-52,54	1 213 049	579 161	-52,26
IRAQ	7 718 443	9 918 526	28,50	10 690 551	10 448 738	-2,26
IRAN (ISLAMIC REPUBLIC OF)	1 512 993	1 350 177	-10,76	3 991 933	4 195 753	5,11
SAUDI ARABIA	18 606 451	23 149 657	24,42	51 322 980	49 912 868	-2,75
ISRAIL	2 407 846	1 766 490	-26,64	7 197 495	4 613 856	-35,90
KUWAIT	8 255 621	14 418 624	74,65	6 233 659	7 978 095	27,98
JORDAN	1 845 157	1 761 507	-4,53	3 830 557	3 536 839	-7,67
LEBANON	3 031 966	4 484 978	47,92	5 244 292	5 026 656	-4,15
YEMEN	1 027 221	617 215	-39,91	3 627 346	2 296 091	-36,70
OMAN	710 688	1 284 329	80,72	3 186 644	3 593 473	12,77
SYRIA ARAB REPUBLIC	134 162	283 130	111,04	309 233	509 809	64,86
TURKEY	24 688 651	29 212 008	18,32	45 180 648	37 682 742	-16,60
UNITED ARAB EMIRATES	53 661 939	44 687 982	-16,72	61 364 391	109 572 583	78,56
QATAR	1 648 751	1 562 457	-5,23	7 086 560	4 976 173	-29,78
BAHRAIN	1 673 780	1 585 519	-5,27	2 733 977	1 853 585	-32,20
CYPRUS	403 653	263 901	-34,62	1 267 445	968 104	-23,62
EGYPT	9 882 310	14 702 273	48,77	34 374 932	50 698 559	47,49
LIBYAN ARAB JAMAHIRIYA	934 643	486 471	-47,95	2 746 327	1 429 194	-47,96
MOROCCO	1 243 361	781 440	-37,15	5 013 348	3 025 561	-39,65
TUNISIA	2 316 788	776 758	-66,47	7 337 305	2 664 250	-63,69
ALGERIA	6 698 151	7 106 299	6,09	27 721 036	35 033 337	26,38
SUDAN	282 063	593 612	110,45	1 629 930	2 747 908	68,59
ERITREA	252 900	167 920	-33,60	372 900	251 490	-32,56
NAMIBIA	90 211	85 020	-5,75	68 240	254 865	273,48
ETHIOPIA	17 183	56 085	226,40	451 278	329 572	-26,97
TANZANIA, UNITED REP. OF	809 925	2 668 965	229,53	3 408 343	10 538 872	209,21
MADAGASCAR	1 225 837	409 189	-66,62	915 585	368 345	-59,77
SOMALIA	14 183	10 653	-24,89	120 375	35 433	-70,56
KENYA	2 563 879	844 047	-67,08	9 769 949	3 889 274	-60,19
REUNION	380 821	516 498	35,63	669 453	755 069	12,79
MOZAMBIQUE	1 230 322	924 083	-24,89	1 670 836	1 412 677	-15,45
BOTSWANA	214	15	-92,99	28	74	164,29
EQUATORIAL GUINEA	36 422	47 488	30,38	90 822	182 830	101,31
TOGO	585 873	529 626	-9,60	1 173 206	806 061	-31,29
GHANA	7 848 499	6 049 370	-22,92	20 213 197	16 324 288	-19,24
LIBERIA	168 228	58 388	-65,29	400 179	219 092	-45,25
GUINEA	1 136 074	478 709	-57,86	1 553 050	1 049 602	-32,42

TABEL 5. PERKEMBANGAN EKSPOR INDONESIA MENURUT KOMODITI DAN NEGARA TUJUAN
JANUARI-NOVEMBER 2013 DAN 2014

KOMODITI / NEGARA TUJUAN	BERAT BERSIH (KG)		PERUB	NILAI FOB (US $)		PERUB
	JAN-NOV 2013	JAN-NOV 2014	%	JAN-NOV 2013	JAN-NOV 2014	%
(1)	(2)	(3)	(4)	(5)	(6)	(7)
ANGOLA	2 579 698	2 245 694	-12,95	4 501 774	4 580 741	1,75
CONGO	42 522	154 628	263,64	63 766	829 252	1 200,46
CAMEROON	124 542	155 674	25,00	434 501	774 031	78,14
NIGERIA	21 739 352	19 069 589	-12,28	46 759 559	42 006 962	-10,16
SIERRA LEONE	102 358	47 100	-53,99	289 924	209 166	-27,85
GABON	234 487	377 112	60,82	1 103 228	2 532 542	129,56
COTE D'IVOIRE	675 931	628 816	-6,97	3 186 677	2 716 634	-14,75
SENEGAL	695 308	972 233	39,83	2 599 659	3 232 358	24,34
MAURITANIA	228 991	12 119	-94,71	859 254	174 061	-79,74
MALI	39 178	17 083	-56,40	133 617	16 308	-87,79
BENIN	1 187 105	238 540	-79,91	1 992 938	628 221	-68,48
BURKINA FASO	411 485	763 958	85,66	1 667 353	3 172 721	90,28
GUINEA BISSAU	0	5 900	-	0	27 301	-
GAMBIA	43 045	141 985	229,85	99 916	146 973	47,10
U.S. VIRGIN ISLANDS	32 563	16	-99,95	16 920	1 730	-89,78
SEYCHELLES	440 608	212 113	-51,86	844 493	499 866	-40,81
UGANDA	220 685	137 651	-37,63	2 264 201	981 079	-56,67
CENTRAL AFRICAN REPUBLIC	0	14	-	0	5 192	-
NIGER	45 840	5 491	-88,02	444 214	118 732	-73,27
CHAD	0	6 944	-	0	232 237	-
DJIBOUTI	528 729	449 744	-14,94	1 902 703	1 877 885	-1,30
SAO TOME AND PRINCIPE	49 515	31 853	-35,67	50 845	74 018	45,58
SWAZILAND	121 016	103 636	-14,36	676 724	551 031	-18,57
SOUTH AFRICA	14 073 828	11 604 927	-17,54	60 718 911	46 927 873	-22,71
ZIMBABWE	0	28 151	-	0	115 096	-
ZAMBIA	6 717	3 006	-55,25	129 584	64 632	-50,12
MALAWI	56 018	151 419	170,30	74 582	396 028	431,00
COMOROS	104 585	62 689	-40,06	116 517	73 497	-36,92
MAURITIUS	517 319	451 688	-12,69	1 234 897	2 955 747	139,35
RWANDA	2 985	5 043	68,94	30 000	23 206	-22,65
VIRGIN ISLANDS (BRITISH)	52 534	15 031	-71,39	121 459	34 956	-71,22
AUSTRALIA	168 431 384	259 244 279	53,92	448 863 947	668 776 085	48,99
NEW ZEALAND	5 910 722	10 846 980	83,51	11 724 519	18 792 971	60,29
MICRONESIA, FED. STATES OF	390	521	33,59	18 554	15 540	-16,24
GUAM	123 945	590 412	376,35	120 775	355 207	194,11
PALAU	17 062	34 638	103,01	26 082	71 365	173,62
NAURU	0	259	-	0	3 826	-
NEW CALEDONIA	508 176	302 740	-40,43	546 088	447 133	-18,12
NORTHERN MARIANA ISLANDS	4 015	52 107	1 197,81	7 345	27 865	279,37
SAINT VINCENT AND THE GRENADINE	7 535	1 708	-77,33	12 697	3 072	-75,81
VANUATU	128 270	45 633	-64,42	230 815	161 233	-30,15
WALLIS AND FUTUNA ISLANDS	4 040	5 517	36,56	9 087	4 976	-45,24
AMERICAN SAMOA	6 660	25 090	276,73	10 012	486 895	4 763,11
COOK ISLANDS	33 099	26 742	-19,21	36 340	56 058	54,26
FIJI	252 304	293 320	16,26	619 915	1 121 557	80,92
KIRIBATI	61 783	157 250	154,52	71 279	148 443	108,26
MARSHALL ISLANDS	2 448	2 502	2,21	15 093	9 123	-39,55
SAMOA	50 043	259 890	419,33	95 879	150 140	56,59
SOLOMON ISLANDS	476 015	1 768 732	271,57	1 758 046	5 829 413	231,58
TONGA	110 418	171 426	55,25	168 841	337 005	99,60
TUVALU	8 481	0	-100,00	17 681	0	-100,00
CHRISTMAS ISLANDS	20	111	455,00	13	250	1 823,08
TOKELAU	714	0	-100,00	642	0	-100,00
EAST TIMOR	37 021 847	35 075 499	-5,26	34 367 461	31 098 265	-9,51
UNITED STATES	288 815 385	251 797 615	-12,82	1 070 520 583	1 103 609 240	3,09
CANADA	2 998 532	5 332 521	77,84	26 756 364	32 711 940	22,26
MEXICO	2 304 183	4 816 121	109,02	19 603 617	39 991 066	104,00
GUATEMALA	316 466	654 576	106,84	1 710 382	3 160 981	84,81
HONDURAS	201 219	165 831	-17,59	744 990	691 495	-7,18
NICARAGUA	40 048	95 225	137,78	199 859	743 875	272,20
PANAMA	1 438 200	837 674	-41,76	9 885 344	4 680 328	-52,65
CUBA	1 680	78	-95,36	2 577	90	-96,51
CURACAO	250	0	-100,00	200	0	-100,00
SURINAME	182 775	826 315	352,09	541 617	2 055 586	279,53
CHILE	5 499 435	3 699 129	-32,74	24 996 452	17 283 210	-30,86
VENEZUELA	3 248 146	612 177	-81,15	3 632 494	549 916	-84,86
ARGENTINA	13 739 261	3 380 085	-75,40	37 251 570	24 764 057	-33,52
BRAZIL	7 554 665	8 115 325	7,42	55 194 281	49 827 354	-9,72
COLOMBIA	1 450 109	1 939 846	33,77	10 223 593	12 471 834	21,99
BOLIVIA	2 061	48 814	2 268,46	50 718	752 663	1 384,02
URUGUAY	240 148	225 996	-5,89	732 474	728 701	-0,52
PARAGUAY	357 557	553 320	54,75	1 013 447	1 541 810	52,14
ECUADOR	1 452 546	2 068 939	42,44	7 687 565	9 390 301	22,15
PERU	7 335 268	7 492 079	2,14	25 388 909	25 864 356	1,87
GUYANA	51 335	74 487	45,10	296 465	301 755	1,78
TRINIDAD AND TOBAGO	220 193	303 588	37,87	796 628	1 105 185	38,73
BAHAMAS	3 670	20 211	450,71	15 700	119 939	663,94
JAMAICA	13 631	33 322	144,46	26 921	108 877	304,43
PUERTO RICO	21 539 928	33 355	-99,85	16 183 980	103 268	-99,36
BELIZE	0	1 216	-	0	12 922	-

http://www.bps.go.id

TABEL 5. PERKEMBANGAN EKSPOR INDONESIA MENURUT KOMODITI DAN NEGARA TUJUAN
JANUARI-NOVEMBER 2013 DAN 2014

KOMODITI / NEGARA TUJUAN	BERAT BERSIH (KG)		PERUB	NILAI FOB (US $)		PERUB
	JAN-NOV 2013	JAN-NOV 2014	%	JAN-NOV 2013	JAN-NOV 2014	%
(1)	(2)	(3)	(4)	(5)	(6)	(7)
DOMINICAN REPUBLIC	808 990	297 313	-63,25	1 584 350	1 207 239	-23,80
EL SALVADOR	143 262	285 939	99,59	651 292	1 343 487	106,28
COSTA RICA	435 021	225 681	-48,12	1 059 919	434 984	-58,96
HAITI	119 151	103 120	-13,45	730 953	505 297	-30,87
BARBADOS	11 628	42 664	266,91	90 722	20 445	-77,46
ANTIGUA AND BARBUDA	1 754	10 691	509,52	12 611	88 987	605,63
ANGUILLA	5 859	35 915	512,99	5 925	29 174	392,39
ARUBA	5 787	42 251	630,10	4 075	20 939	413,84
BERMUDA	12 234	205	-98,32	37 264	2 371	-93,64
CAPE VERDE	86 583	20 119	-76,76	177 623	63 800	-64,08
CAYMAN ISLANDS	1 200	6 966	480,50	774	2 360	204,91
DOMINICA	7	1	-85,71	2 912	600	-79,40
FRENCH GUIANA	16 011	6 402	-60,01	23 501	10 875	-53,73
FRENCH POLYNESIA	336 071	299 284	-10,95	387 713	341 826	-11,84
GRENADA	17 224	2 950	-82,87	12 570	4 723	-62,43
MARTINIQUE	18 042	25 168	39,50	43 718	66 577	52,29
NETHERLANDS ANTILLES	213 889	114 695	-46,38	144 025	351 147	143,81
SAINT LUCIA	1 337	5 293	295,89	30 110	33 899	12,58
TURKS AND CAICOS ISLANDS	972	20 546	2 013,79	9 182	34 173	272,17
GUADELOUPE	296 536	200 286	-32,46	722 833	374 618	-48,17
SAINT KITTS AND NEVIS	18 915	20 194	6,76	30 692	28 029	-8,68
MAYOTTE	3 287	11 195	240,58	2 642	14 590	452,23
UNITED KINGDOM	11 001 826	10 358 928	-5,84	93 680 244	95 001 773	1,41
NETHERLANDS	179 515 549	24 089 356	-86,58	226 150 796	103 695 794	-54,15
FRANCE	11 095 601	11 437 418	3,08	63 686 386	67 897 760	6,61
GERMANY, FED. REP. OF	37 814 518	36 250 359	-4,14	366 024 132	374 752 990	2,38
AUSTRIA	731 883	309 775	-57,67	9 473 205	2 951 407	-68,84
BELGIUM	9 465 853	9 706 417	2,54	41 970 317	25 637 794	-38,91
SWITZERLAND	430 463	353 385	-17,91	5 715 845	4 021 540	-29,64
LUXEMBOURG	848	13 859	1 534,32	345 205	398 054	15,31
GIBRALTAR	0	14 500 000	-	0	12 060 000	-
MONACO	1 141	179 462	15 628,48	29 683	49 252	65,93
DENMARK	2 588 288	5 004 237	93,34	5 659 622	9 707 597	71,52
NORWAY	17 523 199	31 708 543	80,95	11 831 639	10 426 752	-11,87
SWEDEN	1 120 001	960 697	-14,22	6 312 861	6 790 346	7,56
FINLAND	1 545 376	1 226 603	-20,63	18 135 583	11 023 936	-39,21
IRELAND	23 812	125 534	427,19	245 922	727 976	196,02
ITALY	121 914 831	5 598 322	-95,41	140 824 146	31 551 427	-77,60
SPAIN	172 986 990	136 855 550	-20,89	151 186 250	130 358 878	-13,78
PORTUGAL	2 187 948	2 934 861	34,14	5 160 941	5 609 116	8,68
ICELAND	2	502	25 000,00	183	301	64,48
GREECE	6 229 029	6 657 158	6,87	6 317 856	6 914 451	9,44
ANDORRA	2 461	0	-100,00	22 207	0	-100,00
THE DEMOCRATIC REPUBLIC OF THE	504 911	298 013	-40,98	1 567 575	312 687	-80,05
HUNGARY	232 951	146 150	-37,26	2 537 524	1 244 723	-50,95
POLAND	7 826 823	18 999 894	142,75	15 999 836	28 580 402	78,63
ROMANIA	211 799	166 739	-21,27	2 486 263	1 401 567	-43,63
BULGARIA	90 751	82 512	-9,08	488 331	347 723	-28,79
ALBANIA	11 017 211	12 771	-99,88	9 091 489	58 809	-99,35
ARMENIA	1 044	0	-100,00	16 767	0	-100,00
AZERBAIJAN	198 669	299 226	50,62	827 518	1 204 486	45,55
BELARUS	24 423	11 784	-51,75	389 142	191 446	-50,80
KAZAKHSTAN	137 934	240 663	74,48	895 454	970 086	8,33
KYRGYZSTAN	43 037	43 215	0,41	172 590	222 410	28,87
MOLDOVA, REPUBLIC OF	110	9 166	8 232,73	6 840	60 995	791,74
TAJIKISTAN	225 440	84 281	-62,61	870 126	346 479	-60,18
TURKMENISTAN	197	8 754	4 343,65	1 480	127 981	8 547,36
UKRAINE	1 400 763	1 068 723	-23,70	5 231 380	2 627 197	-49,78
UZBEKISTAN	1 413 605	1 145 743	-18,95	5 260 514	4 877 685	-7,28
LITHUANIA	280 750	908 413	223,57	836 597	2 675 686	219,83
LATVIA	1 280 981	1 613 236	25,94	2 987 115	3 381 671	13,21
ESTONIA	550 324	368 727	-33,00	422 052	385 616	-8,63
GEORGIA	41 016	27 579	-32,76	143 143	168 893	17,99
CROATIA	90 903	62 712	-31,01	371 817	244 909	-34,13
BOSNIA AND HERZEGOVINA	16 349	18 159	11,07	63 855	45 211	-29,20
MALTA	9 562	16 700	74,65	63 086	40 921	-35,13
SLOVAKIA	12 289	10 642	-13,40	266 105	209 524	-21,26
SLOVENIA	120 676	98 970	-17,99	463 261	442 302	-4,52
CZECH REPUBLIC	257 301	431 725	67,79	1 360 573	3 898 430	186,53
REP. OF MACEDONIA	2 843	95	-96,66	39 383	2 145	-94,55
RUSSIA FEDERATION	9 612 099	8 127 824	-15,44	32 016 151	22 200 605	-30,66
SERBIA	3 980	2 159	-45,75	14 683	58 165	296,14
MONTENEGRO	6 456	2 275	-64,76	18 266	5 283	-71,08
BIJI TEMBAGA	**1 200 371 633**	**565 157 448**	**-52,92**	**2 436 576 992**	**1 373 825 066**	**-43,62**
JAPAN	352 739 011	149 969 876	-57,48	692 341 059	321 459 731	-53,57
HONG KONG	0	15 260	-	0	8 200	-
KOREA, REPUBLIC OF	150 273 073	62 483 492	-58,42	272 332 884	127 977 893	-53,01
CHINA	158 586 890	132 090 728	-16,71	330 702 501	313 794 038	-5,11
THAILAND	64 290	0	-100,00	57 300	0	-100,00

http://www.bps.go.id

TABEL 5. PERKEMBANGAN EKSPOR INDONESIA MENURUT KOMODITI DAN NEGARA TUJUAN JANUARI-NOVEMBER 2013 DAN 2014

KOMODITI / NEGARA TUJUAN	BERAT BERSIH (KG)		PERUB	NILAI FOB (US $)		PERUB
	JAN-NOV 2013	JAN-NOV 2014	%	JAN-NOV 2013	JAN-NOV 2014	%
(1)	(2)	(3)	(4)	(5)	(6)	(7)
PHILIPPINES	99 988 251	9 152 092	-90,85	223 136 779	24 508 507	-89,02
INDIA	258 507 591	123 000 000	-52,42	569 593 782	338 785 995	-40,52
GERMANY, FED. REP. OF	36 268 485	0	-100,00	53 165 392	0	-100,00
BELGIUM	46 675	0	-100,00	67 411	0	-100,00
SPAIN	143 897 367	78 446 000	-45,48	295 179 884	222 003 435	-24,79
BULGARIA	0	10 000 000	-	0	25 287 267	-
BIJI NIKEL	**56 328 159 505**	**4 160 120 660**	**-92,61**	**1 491 538 747**	**85 913 010**	**-94,24**
JAPAN	1 776 885 375	80 524 000	-95,47	101 925 542	1 286 774	-98,74
HONG KONG	436 054 473	0	-100,00	8 661 475	0	-100,00
KOREA, REPUBLIC OF	55 000 000	0	-100,00	1 210 000	0	-100,00
CHINA	50 876 924 622	3 989 893 880	-92,16	1 278 899 084	82 208 881	-93,57
TURKEY	38 448 585	0	-100,00	1 972 914	0	-100,00
AUSTRALIA	1 465 955 000	51 170 000	-96,51	19 782 619	741 965	-96,25
GREECE	344 452 350	38 532 780	-88,81	20 952 593	1 675 390	-92,00
UKRAINE	1 334 439 100	0	-100,00	58 134 520	0	-100,00
BAUKSIT	**50 126 191 206**	**2 086 855 653**	**-95,84**	**1 200 001 272**	**47 611 113**	**-96,03**
JAPAN	165 528 235	680 000	-99,59	5 425 648	158 505	-97,08
HONG KONG	69 248 514	297	-100,00	2 273 002	18 360	-99,19
KOREA, REPUBLIC OF	169 789	40 000	-76,44	27 454	10 821	-60,58
CHINA	49 733 324 901	2 086 135 356	-95,81	1 188 731 213	47 423 427	-96,01
THAILAND	14 350 048	0	-100,00	330 380	0	-100,00
VIET NAM	113 000	0	-100,00	20 400	0	-100,00
INDIA	143 134 000	0	-100,00	2 878 425	0	-100,00
EAST TIMOR	200	0	-100,00	62	0	-100,00
UNITED KINGDOM	31 590	0	-100,00	78 760	0	-100,00
GERMANY, FED. REP. OF	59 790	0	-100,00	64 952	0	-100,00
BELGIUM	83 840	0	-100,00	76 576	0	-100,00
ITALY	147 299	0	-100,00	94 400	0	-100,00
BIJI TIMAH/TIN	**176 016**	0	**-100,00**	**888**	0	**-100,00**
SINGAPORE	16	0	-100,00	8	0	-100,00
NETHERLANDS	176 000	0	-100,00	880	0	-100,00
BATU BARA	**385 773 083 048**	**373 561 969 352**	**-3,17**	**22 395 558 631**	**19 183 057 427**	**-14,34**
JAPAN	34 403 426 280	32 204 504 787	-6,39	2 960 584 438	2 371 580 502	-19,89
HONG KONG	12 301 207 000	11 837 457 600	-3,77	782 275 548	689 243 716	-11,89
KOREA, REPUBLIC OF	33 515 059 487	32 368 205 533	-3,42	1 912 335 828	1 715 299 369	-10,30
TAIWAN	25 968 106 013	25 575 520 569	-1,51	1 860 449 340	1 631 874 605	-12,29
CHINA	115 353 077 805	91 822 613 969	-20,40	6 134 307 267	4 381 324 552	-28,58
PAPUA NEW GUINEA	9 249 115	7 303 558	-21,04	394 210	401 695	1,90
THAILAND	13 098 641 305	14 823 055 943	13,16	769 730 645	785 785 295	2,09
SINGAPORE	347 465 120	888 550 023	155,72	17 065 097	33 057 280	93,71
PHILIPPINES	13 251 150 151	14 038 885 337	5,94	928 716 841	867 969 466	-6,54
MALAYSIA	16 163 351 880	13 241 490 288	-18,08	1 076 717 260	752 007 856	-30,16
MYANMAR	8 469 507	158 242 121	1 768,37	347 249	9 810 069	2 725,08
CAMBODIA	297 112 151	578 907 526	94,84	19 937 557	32 723 680	64,13
VIET NAM	1 612 023 162	1 249 185 518	-22,51	117 521 850	76 795 053	-34,65
INDIA	108 858 488 469	123 810 079 362	13,73	5 106 016 789	5 193 075 010	1,71
PAKISTAN	941 068 800	948 470 480	0,79	73 033 320	69 621 429	-4,67
BANGLADESH	29 914 000	0	-100,00	2 004 238	0	-100,00
SRI LANKA	755 389 003	715 843 730	-5,24	57 058 414	47 974 523	-15,92
IRAN (ISLAMIC REPUBLIC OF)	42 301 000	0	-100,00	4 441 605	0	-100,00
SAUDI ARABIA	16 001 282	0	-100,00	1 040 083	0	-100,00
OMAN	16 850	0	-100,00	44 466	0	-100,00
TURKEY	147 100 000	0	-100,00	17 357 800	0	-100,00
UNITED ARAB EMIRATES	55 845 000	309 660 000	454,50	1 563 660	4 180 410	167,35
REUNION	0	91 000 000	-	0	6 734 520	-
LIBERIA	0	56 442 000	-	0	3 047 868	-
SIERRA LEONE	21 010 258	0	-100,00	1 680 820	0	-100,00
SWAZILAND	39 344 000	0	-100,00	3 226 208	0	-100,00
NEW ZEALAND	505 576 000	252 302 000	-50,10	38 349 888	17 491 616	-54,39
UNITED STATES	975 774 370	1 183 235 000	21,26	61 976 930	72 216 433	16,52
CANADA	18 360 010	0	-100,00	1 129 367	0	-100,00
NETHERLANDS	172 187 000	0	-100,00	14 334 567	0	-100,00
GERMANY, FED. REP. OF	30	0	-100,00	20	0	-100,00
ITALY	2 613 045 000	3 199 753 000	22,45	210 331 175	223 957 206	6,48
SPAIN	3 923 184 000	3 906 462 008	-0,43	199 869 955	179 787 498	-10,05
SLOVENIA	330 139 000	261 794 000	-20,70	21 716 196	15 315 506	-29,47
REP. OF MACEDONIA	0	33 005 000	-	0	1 782 270	-
GRANIT	**217 876 800**	**48 523 012**	**-77,73**	**1 692 791**	**343 949**	**-79,68**
SINGAPORE	217 876 800	48 523 012	-77,73	1 692 791	343 949	-79,68
PASIR ALAM	**86**	**11**	**-87,21**	**17 417**	**10**	**-99,94**
JAPAN	86	0	-100,00	17 417	0	-100,00
CHINA	0	11	-	0	10	-
HASIL TAMBANG LAIN	**29 903 687 136**	**12 433 939 777**	**-58,42**	**541 008 851**	**193 867 365**	**-64,17**

http://www.bps.go.id

TABEL 5. PERKEMBANGAN EKSPOR INDONESIA MENURUT KOMODITI DAN NEGARA TUJUAN
JANUARI-NOVEMBER 2013 DAN 2014

KOMODITI / NEGARA TUJUAN	BERAT BERSIH (KG)		PERUB	NILAI FOB (US $)		PERUB
	JAN-NOV 2013	JAN-NOV 2014	%	JAN-NOV 2013	JAN-NOV 2014	%
(1)	(2)	(3)	(4)	(5)	(6)	(7)
JAPAN	3 619 893	10 813 606	198,73	865 890	1 348 984	55,79
HONG KONG	19 005 932	385 632	-97,97	1 125 187	50 102	-95,55
KOREA, REPUBLIC OF	98 537 453	9 839 495	-90,01	8 138 940	1 445 220	-82,24
TAIWAN	34 781 255	19 574 710	-43,72	3 100 246	2 167 373	-30,09
CHINA	20 063 436 402	3 232 209 986	-83,89	441 895 267	101 973 740	-76,92
PAPUA NEW GUINEA	62	63 000	101 512,90	28	11 611	41 367,86
THAILAND	1 732 455	2 531 850	46,14	198 175	398 766	101,22
SINGAPORE	9 545 349 067	8 956 939 899	-6,16	80 071 370	65 512 586	-18,18
PHILIPPINES	487 080	25 080	-94,85	49 012	2 052	-95,81
MALAYSIA	10 359 020	59 911 230	478,35	852 501	10 681 598	1 152,97
MYANMAR	69 600	369 360	430,69	6 418	79 012	1 131,10
CAMBODIA	880 568	1 260 082	43,10	80 073	115 726	44,53
BRUNEI DARUSSALAM	0	39 761 000	-	0	431 245	-
VIET NAM	2 945 035	6 145 152	108,66	291 110	2 248 877	672,52
INDIA	52 662 953	21 794 916	-58,61	1 485 619	5 744 982	286,71
PAKISTAN	39 000	95 000	143,59	16 044	94 930	491,69
BANGLADESH	9 311 773	39 474 602	323,92	472 404	581 187	23,03
SRI LANKA	0	21 740	-	0	32 610	-
IRAN (ISLAMIC REPUBLIC OF)	0	905 000	-	0	302 781	-
OMAN	15 876	0	-100,00	32 445	0	-100,00
TURKEY	10 000	100 000	900,00	10 200	116 313	1 040,32
UNITED ARAB EMIRATES	14 000	0	-100,00	1 400	0	-100,00
TANZANIA, UNITED REP. OF	14 305 000	0	-100,00	529 200	0	-100,00
SIERRA LEONE	11 000 000	0	-100,00	82 500	0	-100,00
MAURITANIA	0	2	-	0	53	-
SOUTH AFRICA	10 400	10 350	-0,48	1 177	1 552	31,86
AUSTRALIA	33 865 017	31 036 500	-8,35	812 350	212 946	-73,79
NEW ZEALAND	22 000	0	-100,00	3 866	0	-100,00
EAST TIMOR	1 207 291	265 854	-77,98	887 301	160 843	-81,87
UNITED STATES	20 000	1	-100,00	100	50	-50,00
CANADA	0	10	-	0	10	-
BRAZIL	0	352 480	-	0	90 510	-
NETHERLANDS	0	2 240	-	0	1 536	-
ITALY	0	1 000	-	0	170	-
SPAIN	4	0	-100,00	28	0	-100,00
UKRAINE	0	50 000	-	0	60 000	-
BARANG-BARANG SENI	**2 095 539**	**2 496 468**	**19,13**	**14 819 251**	**9 169 613**	**-38,12**
JAPAN	44 785	40 509	-9,55	460 514	544 997	18,35
HONG KONG	15 579	20 451	31,27	333 785	540 545	61,94
KOREA, REPUBLIC OF	89 382	142 988	59,97	79 023	103 629	31,14
TAIWAN	412 577	626 704	51,90	187 073	478 607	155,84
CHINA	145 107	74 974	-48,33	67 420	90 754	34,61
PAPUA NEW GUINEA	586	0	-100,00	739	0	-100,00
THAILAND	8 121	6 066	-25,30	44 925	25 950	-42,24
SINGAPORE	76 206	100 782	32,25	7 573 246	2 797 454	-63,06
PHILIPPINES	4 709	1 390	-70,48	18 753	887	-95,27
MALAYSIA	55 042	41 098	-25,33	877 628	592 700	-32,47
CAMBODIA	52	140	169,23	40	427	967,50
BRUNEI DARUSSALAM	2 644	12 856	386,23	9 389	4 519	-51,87
VIET NAM	2	1 400	69 900,00	940	906	-3,62
MALDIVES	680	4 794	605,00	4 542	13 450	196,13
INDIA	13 937	57 232	310,65	24 705	143 173	479,53
SRI LANKA	141	94	-33,33	251	120	-52,19
IRAN (ISLAMIC REPUBLIC OF)	71 692	41 396	-42,26	125 065	76 702	-38,67
SAUDI ARABIA	2 151	1 238	-42,45	2 575	1 961	-23,84
ISRAIL	605	2 023	234,38	3 265	5 439	66,58
KUWAIT	417	0	-100,00	2 912	0	-100,00
LEBANON	817	467	-42,84	3 877	260	-93,29
OMAN	255	0	-100,00	758	0	-100,00
TURKEY	57 887	7 343	-87,31	137 396	52 504	-61,79
UNITED ARAB EMIRATES	25 823	41 236	59,69	99 615	107 898	8,32
QATAR	481	230	-52,18	416	1 129	171,39
BAHRAIN	1 755	200	-88,60	3 269	135	-95,87
CYPRUS	1 199	602	-49,79	14 513	2 870	-80,22
LIBYAN ARAB JAMAHIRIYA	563	560	-0,53	5 320	1 403	-73,63
MOROCCO	25	228	812,00	138	105	-23,91
TUNISIA	1 383	331	-76,07	1 898	350	-81,56
ETHIOPIA	0	7	-	0	40	-
TANZANIA, UNITED REP. OF	315	0	-100,00	6 111	0	-100,00
MADAGASCAR	0	77	-	0	254	-
KENYA	40	2 012	4 930,00	76	7 120	9 268,42
REUNION	4 212	6 258	48,58	13 698	16 020	16,95
MOZAMBIQUE	477	361	-24,32	224	421	87,95
BOTSWANA	214	5	-97,66	74	51	-31,08
ANGOLA	70	294	320,00	810	1 973	143,58
CONGO	60	0	-100,00	1 637	0	-100,00
CAMEROON	70	7	-90,00	52	660	1 169,23
NIGERIA	2	0	-100,00	1 200	0	-100,00
GABON	1 539	85	-94,48	4 872	380	-92,20

http://www.bps.go.id

TABEL 5. PERKEMBANGAN EKSPOR INDONESIA MENURUT KOMODITI DAN NEGARA TUJUAN
JANUARI-NOVEMBER 2013 DAN 2014

KOMODITI / NEGARA TUJUAN	BERAT BERSIH (KG)		PERUB	NILAI FOB (US $)		PERUB
	JAN-NOV 2013	JAN-NOV 2014	%	JAN-NOV 2013	JAN-NOV 2014	%
(1)	(2)	(3)	(4)	(5)	(6)	(7)
COTE D'IVOIRE	0	22	-	0	45	-
SENEGAL	128	397	210,16	108	1 416	1 211,11
U.S. VIRGIN ISLANDS	18	0	-100,00	104	0	-100,00
SEYCHELLES	47 248	2 164	-95,42	49 248	7 081	-85,62
DJIBOUTI	140	0	-100,00	131	0	-100,00
SOUTH AFRICA	6 541	18 038	175,77	38 083	34 679	-8,94
MAURITIUS	8 540	23 272	172,51	30 337	40 863	34,70
VIRGIN ISLANDS (BRITISH)	585	269	-54,02	1 838	2 122	15,45
AUSTRALIA	183 506	258 661	40,96	591 468	657 745	11,21
NEW ZEALAND	16 477	25 126	52,49	49 249	64 948	31,88
GUAM	1 007	1 076	6,85	7 835	3 288	-58,03
PALAU	100	2	-98,00	455	38	-91,65
NEW CALEDONIA	4 279	4 985	16,50	10 826	15 027	38,80
NORTHERN MARIANA ISLANDS	876	641	-26,83	1 882	1 708	-9,25
SAINT VINCENT AND THE GRENADINE	20	0	-100,00	127	0	-100,00
VANUATU	530	914	72,45	2 957	3 980	34,60
WALLIS AND FUTUNA ISLANDS	0	600	-	0	569	-
COOK ISLANDS	277	278	0,36	3 782	9 672	155,74
FIJI	7	4 584	65 385,71	346	22 960	6 535,84
SAMOA	0	5	-	0	74	-
TONGA	0	59	-	0	90	-
CHRISTMAS ISLANDS	0	5	-	0	181	-
EAST TIMOR	18 840	32 856	74,39	12 365	23 997	94,07
UNITED STATES	234 737	301 823	28,58	1 661 920	1 098 376	-33,91
CANADA	11 919	22 832	91,56	47 383	55 213	16,52
MEXICO	55	3 715	6 654,55	374	7 193	1 823,26
GUATEMALA	35	420	1 100,00	100	14 065	13 965,00
HONDURAS	0	145	-	0	103	-
PANAMA	21	6 189	29 371,43	10	29 903	298 930,00
CHILE	3 157	12 122	283,97	21 636	9 566	-55,79
VENEZUELA	735	0	-100,00	3 653	0	-100,00
ARGENTINA	0	1 390	-	0	3 222	-
BRAZIL	4 942	7 308	47,88	8 345	19 417	132,68
COLOMBIA	470	11 138	2 269,79	3 613	22 862	532,77
URUGUAY	1 873	2 306	23,12	9 107	1 305	-85,67
PERU	654	92	-85,93	580	1 263	117,76
GUYANA	0	554	-	0	389	-
TRINIDAD AND TOBAGO	40	0	-100,00	34	0	-100,00
BAHAMAS	150	4 365	2 810,00	2 079	21 145	917,08
JAMAICA	0	177	-	0	388	-
PUERTO RICO	981	385	-60,75	2 671	1 872	-29,91
DOMINICAN REPUBLIC	250	0	-100,00	413	0	-100,00
COSTA RICA	1 392	2 272	63,22	767	11 248	1 366,49
HAITI	2	0	-100,00	10	0	-100,00
BARBADOS	253	20	-92,09	2 011	36	-98,21
ANTIGUA AND BARBUDA	255	22	-91,37	183	127	-30,60
ANGUILLA	144	1 790	1 143,06	443	286	-35,44
ARUBA	0	1 922	-	0	5 621	-
CAYMAN ISLANDS	210	318	51,43	1 101	1 318	19,71
FRENCH GUIANA	1 508	0	-100,00	3 043	0	-100,00
FRENCH POLYNESIA	1 056	4 886	362,69	6 241	5 908	-5,34
MARTINIQUE	395	1 419	259,24	3 279	2 044	-37,66
NETHERLANDS ANTILLES	145	1 650	1 037,93	1 897	5 006	163,89
SAINT LUCIA	320	425	32,81	1 451	2 944	102,89
TURKS AND CAICOS ISLANDS	0	676	-	0	960	-
GUADELOUPE	925	3 489	277,19	3 620	12 022	232,10
MAYOTTE	163	184	12,88	304	457	50,33
UNITED KINGDOM	14 098	37 414	165,39	91 605	89 097	-2,74
NETHERLANDS	144 489	67 080	-53,57	482 138	504 671	4,67
FRANCE	97 797	73 237	-25,11	159 163	147 690	-7,21
GERMANY, FED. REP. OF	55 552	133 172	139,72	167 379	135 376	-19,12
AUSTRIA	3 517	4 823	37,13	125 325	4 954	-96,05
BELGIUM	46 299	58 474	26,30	355 034	100 406	-71,72
SWITZERLAND	11 264	15 513	37,72	107 088	61 880	-42,22
LUXEMBOURG	194	0	-100,00	2 442	0	-100,00
DENMARK	1 022	5 769	464,48	10 081	4 355	-56,80
NORWAY	272	1 013	272,43	2 656	6 408	141,27
SWEDEN	1 992	1 914	-3,92	4 355	5 478	25,79
FINLAND	1 811	1 318	-27,22	3 103	5 050	62,75
IRELAND	25	1 351	5 304,00	20	1 915	9 475,00
ITALY	20 208	16 519	-18,26	180 780	69 296	-61,67
SPAIN	64 523	61 237	-5,09	226 636	127 860	-43,58
PORTUGAL	7 714	526	-93,18	44 053	2 723	-93,82
GREECE	1 938	4 249	119,25	15 706	28 690	82,67
HUNGARY	663	125	-81,15	2 510	334	-86,69
POLAND	3 705	0	-100,00	3 362	0	-100,00
ROMANIA	28	1 325	4 632,14	176	5 701	3 139,20
BULGARIA	4 321	60	-98,61	45 663	700	-98,47
UKRAINE	302	0	-100,00	1 781	0	-100,00
LITHUANIA	1 873	150	-91,99	8 009	481	-93,99

http://www.bps.go.id

TABEL 5. PERKEMBANGAN EKSPOR INDONESIA MENURUT KOMODITI DAN NEGARA TUJUAN JANUARI-NOVEMBER 2013 DAN 2014

KOMODITI / NEGARA TUJUAN	BERAT BERSIH (KG)		PERUB	NILAI FOB (US $)		PERUB
	JAN-NOV 2013	JAN-NOV 2014	%	JAN-NOV 2013	JAN-NOV 2014	%
(1)	(2)	(3)	(4)	(5)	(6)	(7)
LATVIA	101	0	-100,00	1 603	0	-100,00
ESTONIA	0	10	-	0	25	-
GEORGIA	480	90	-81,25	969	465	-52,01
CROATIA	460	55	-88,04	1 479	230	-84,45
MALTA	60	1 350	2 150,00	789	1 094	38,66
SLOVAKIA	0	345	-	0	759	-
SLOVENIA	659	1 178	78,76	828	1 941	134,42
CZECH REPUBLIC	597	381	-36,18	455	450	-1,10
RUSSIA FEDERATION	11 817	2 644	-77,63	72 526	20 021	-72,39
SERBIA	250	720	188,00	1 384	1 028	-25,72
LAINNYA	**4 074**	**11 188**	**174,62**	**161 515**	**652 036**	**303,70**
HONG KONG	1 918	550	-71,32	5 910	6 150	4,06
SINGAPORE	0	106	-	0	3 390	-
TURKEY	1 856	4 050	118,21	148 405	270 573	82,32
NIGERIA	0	1	-	0	5	-
UNITED STATES	0	80	-	0	5 815	-
BRAZIL	300	5 134	1 611,33	7 200	333 753	4 535,46
FRANCE	0	60	-	0	1 320	-
FINLAND	0	87	-	0	14 620	-
ITALY	0	1 120	-	0	16 410	-
TOTAL EKSPOR	**630 808 317 552**	**502 837 625 758**	**-20,29**	**165 584 000 509**	**161 671 358 423**	**-2,36**

http://www.bps.go.id

http://www.bps.go.id

DATA

MENCERDASKAN BANGSA

http://www.bps.go.id

BADAN PUSAT STATISTIK
Jl. dr. Sutomo No. 6-8 Jakarta 10710
Telp : (021) 3841195, 3842508, 3810291-4, Fax : (021) 3857046
Homepage : http://www.bps.go.id E-mail : bpshq@bps.go.id

ISSN 0216-5775
9 770216 577009