

PERKEMBANGAN EKSPOR DAN IMPOR PROVINSI RIAU FEBRUARI 2023



Berita Resmi Statistik No.17/03/14/Th. XXIV, 15 Maret 2023

Fitri Hariyanti, S.S.T., M.M.

Penanggung Jawab Kegiatan
Fungsi Statistik Distribusi



Rabu, 15 Maret 2023



EKSPOR IMPOR RIAU FEBRUARI 2023

Disampaikan pada Rilis Berita Resmi Statistik



Rabu, 15 Maret 2023



KERANGKA PAPARAN



1

EKSPOR

2

IMPOR

3

NERACA PERDAGANGAN

Ekspor Provinsi Riau (Pelabuhan Muat) dan Ekspor Menurut Asal Barang Provinsi Riau Februari 2023

EKSPOR PROVINSI RIAU (PELABUHAN MUAT)

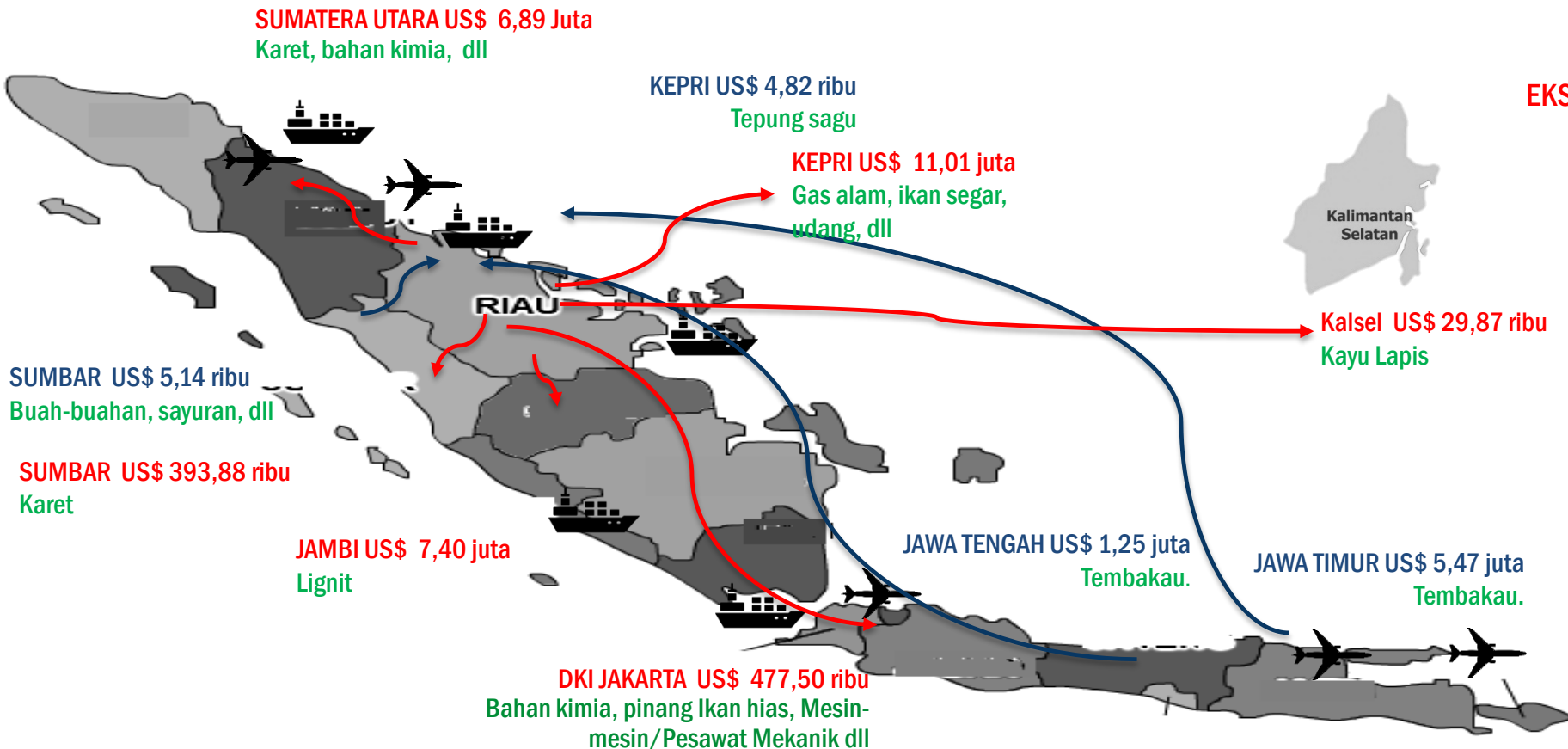
US\$ 1 574,44 Juta

EKSPOR MENURUT ASAL BARANG PROVINSI RIAU

US\$ 1 593,90 Juta

Barang Riau di Ekspor Melalui Pelabuhan Riau

US\$ 1 567,70 Juta



Ekspor Provinsi Riau (Pelabuhan Muat) dan Ekspor Menurut Asal Barang Provinsi Riau Jan- Februari 2023

EKSPOR PROVINSI RIAU (PELABUHAN MUAT)

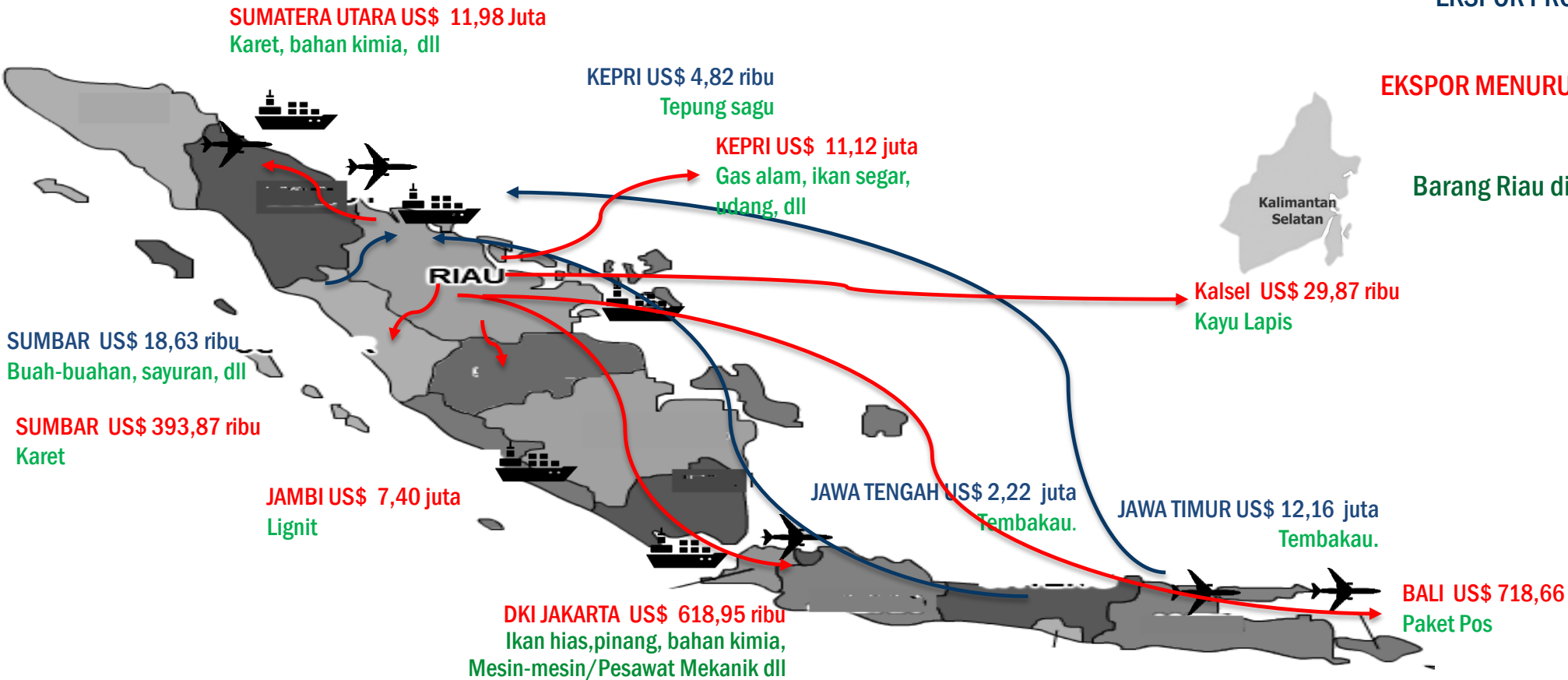
US\$ 3 261,04 Juta

EKSPOR MENURUT ASAL BARANG PROVINSI RIAU

US\$ 3 278,18 Juta

Barang Riau di Ekspor Melalui Pelabuhan Riau

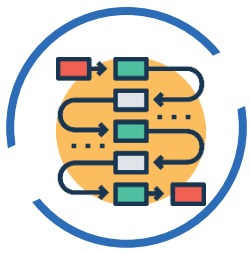
US\$ 3 246,64 Juta



01


EKSPOR PROVINSI RIAU

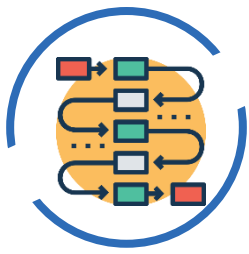





PERKEMBANGAN EKSPOR

Nilai Ekspor Februari 2023 Sebesar **US\$ 1.574,44** Juta
Turun 6,65 Persen dibanding Januari 2023

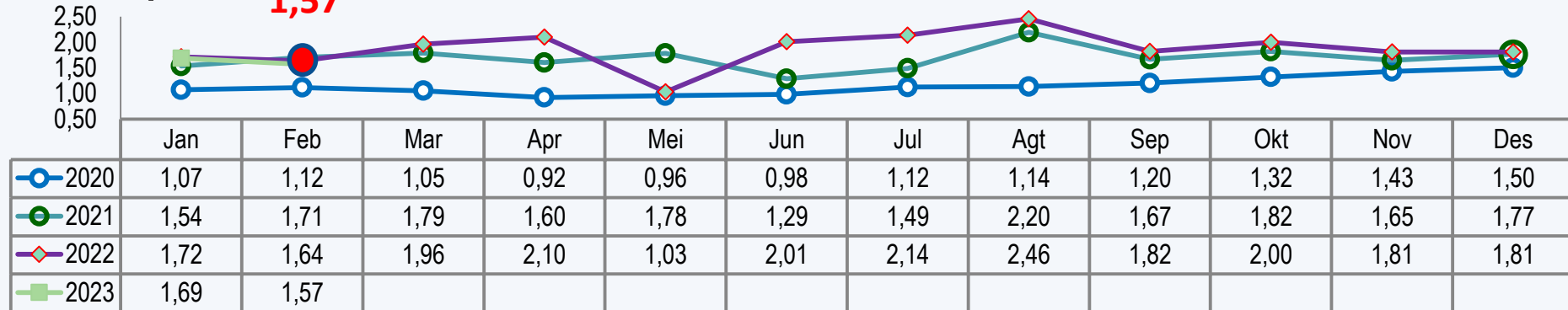




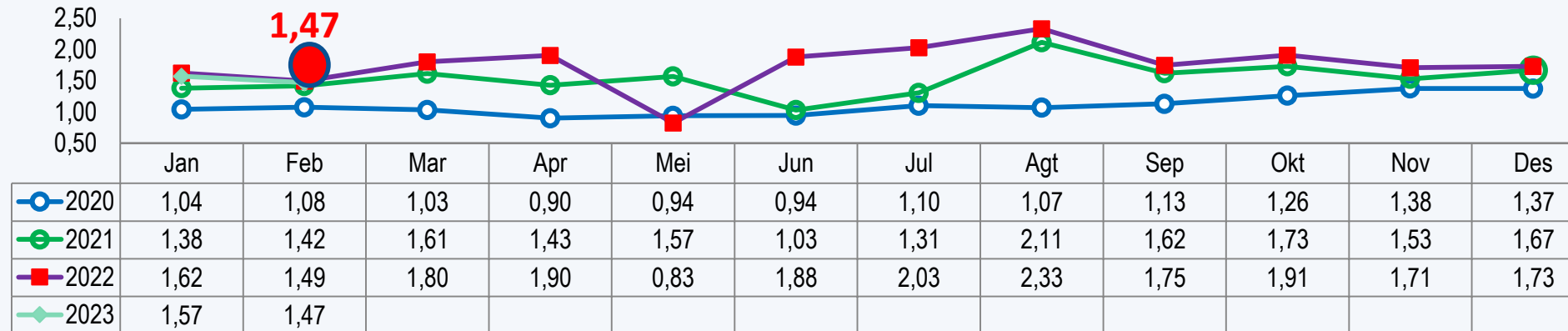
PERKEMBANGAN EKSPOR (MILIAR US\$)

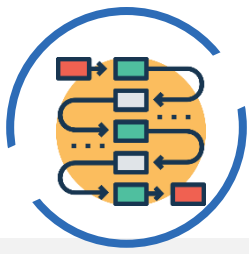


Total Ekspor



Ekspor Nonmigas





EKSPOR RIAU FEBRUARI 2023 MENURUT SEKTOR

**Nilai
Ekspor**
Februari 2023

**INDUSTRI
PENGOLAHAN**

1,45
Miliar US\$

MIGAS

101,60
Juta US\$

**PERTANIAN
dan Lainnya**

26,86
Juta US\$

TOTAL

1,57
Miliar US\$

Perubahan M-to-M
Februari 2023 terhadap Januari 2023

-6,18%

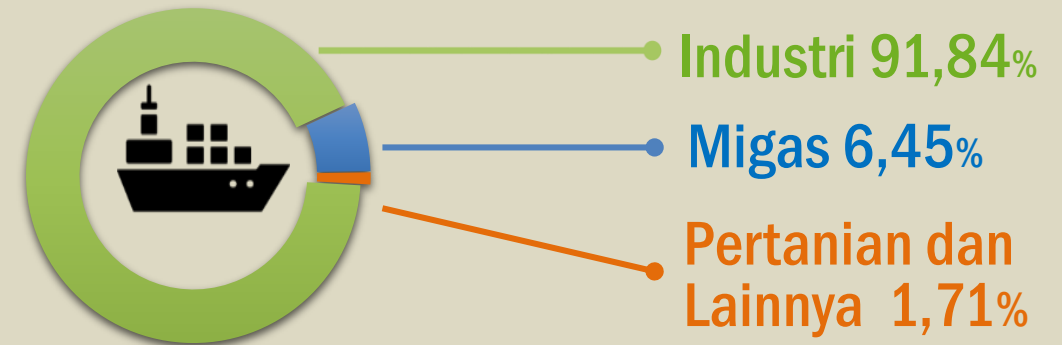
-9,78%

-17,95%

-6,65%

STRUKTUR EKSPOR MENURUT SEKTOR

**Ekspor Nonmigas Menyumbang
93,55%**
dari total Ekspor
Februari 2023

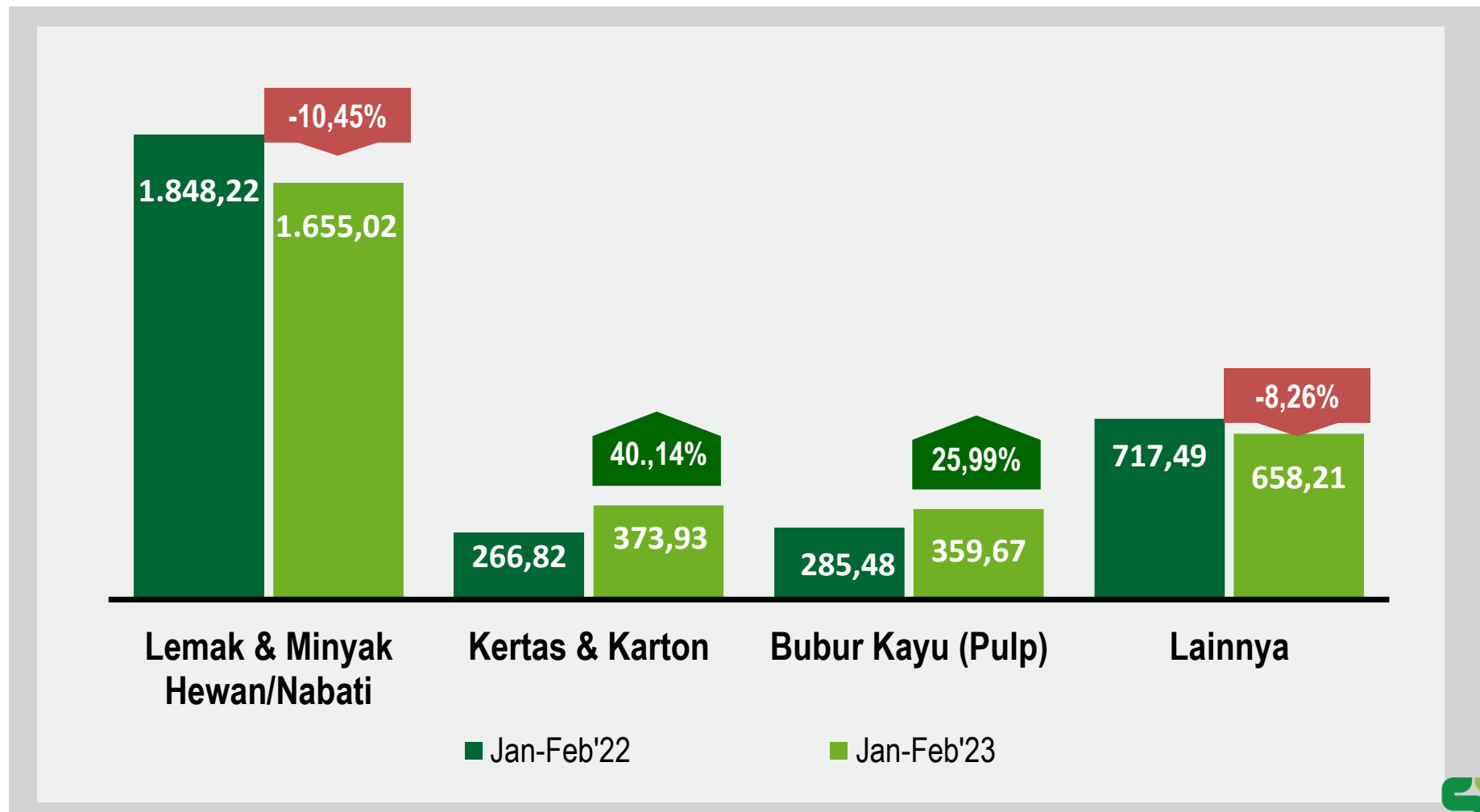




NILAI EKSPOR NONMIGAS JANUARI-FEBRUARI 2022-2023 (JUTA US\$)

Share Ekspor Nonmigas Terbesar Jan-Feb'23

- Lemak & minyak hewan/nabati
US\$ 1,655,02 Juta
(54,32%)
- Kertas & Karton
US\$ 373,93 Juta
(12,27%)
- Bubur Kayu dan Pulp
US\$ 359,67 Juta
(11,80%)
- Lainnya
US\$ 658,21 Juta
(21,60%)



Keterangan:



Perubahan





PANGSA EKSPOR NONMIGAS

JANUARI-FEBRUARI 2023 (JUTA US\$)

Tiongkok	695,72	(22,83%)
India	331,40	(10,88%)
Malaysia	223,12	(7,32%)
Belanda	171,46	(5,63%)
Amerika Serikat	150,59	(4,94%)
Vietnam	104,73	(3,44%)
Italia	99,88	(3,28%)
Korea Selatan	86,44	(2,84%)
Pakistan	81,93	(2,69%)
Turki	74,79	(2,45%)

ASEAN


US\$ 498,83 Juta
(16,37%)



UNI EROPA

US\$ 431,21 Juta
(14,15%)

() : Peran





KOMODITAS EKSPOR UTAMA PADA 3 NEGARA TUJUAN FEBRUARI 2023



Tiongkok

Fraksi cair dari minyak sawit (US\$ 110,33 juta) dan Fraksi padat dari minyak sawit (US\$ 1,40 juta) dan lain-lain.



India

Fraksi cair dari minyak sawit (US\$ 56,97 juta) dan Minyak sawit mentah (US\$ 42,28 juta) dan lain lain.



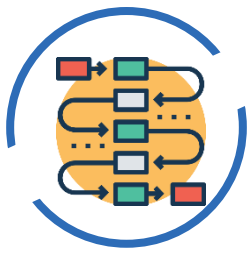
Malaysia

Minyak sawit olahan (US\$ 38,30 juta), fraksi cair dari minyak sawit (US\$ 11,98 juta), fraksi padat dari minyak sawit (US\$ 4,44 Juta), dan lain-lain.

02


IMPOR PROVINSI RIAU

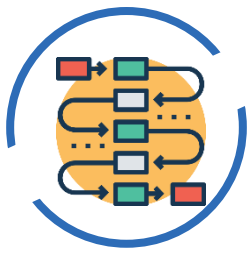




PERKEMBANGAN IMPOR

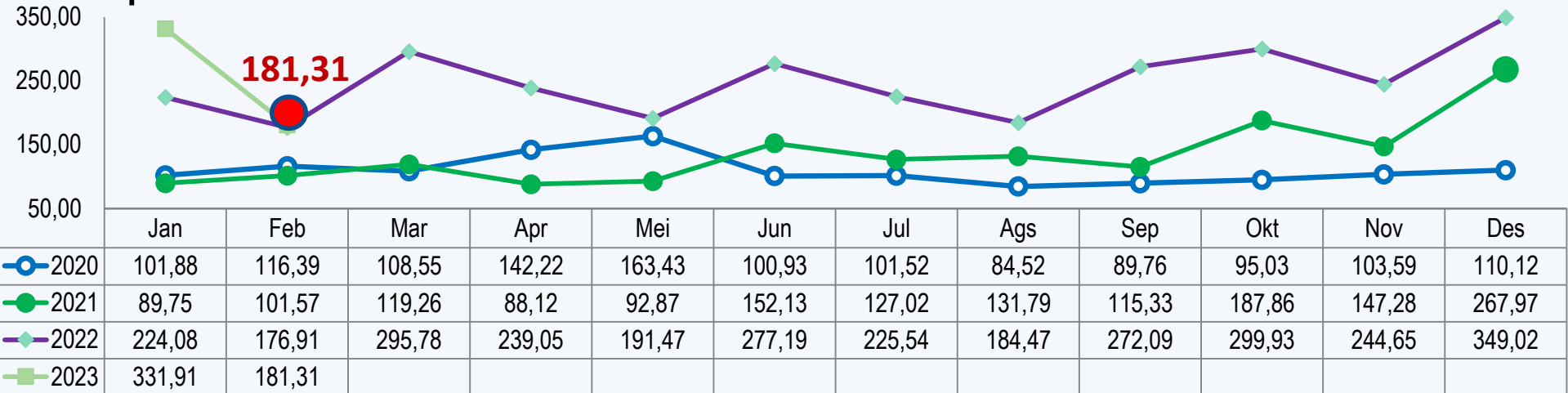
Nilai Impor Februari 2023 sebesar **US\$ 181,31 Juta**
Turun 45,37 Persen dibanding Januari 2023



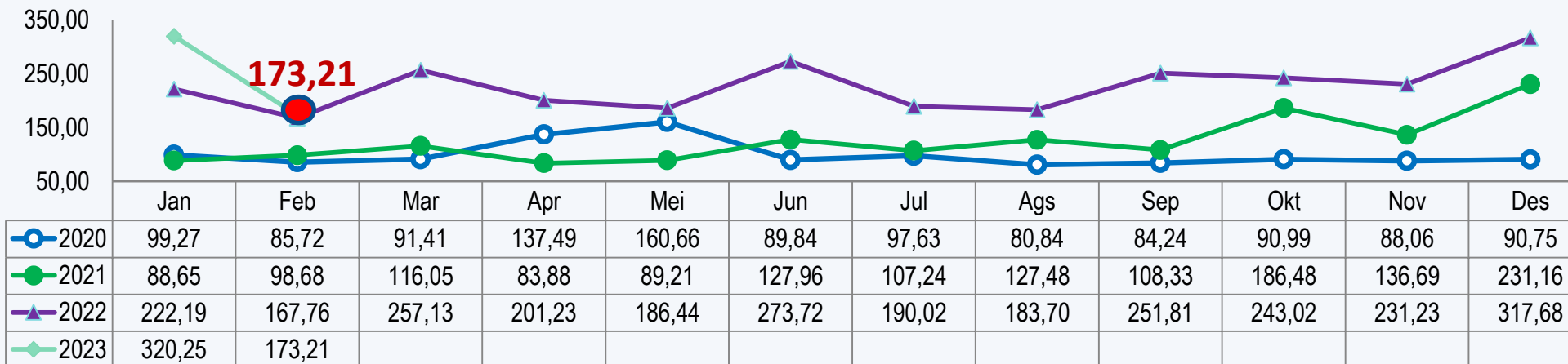


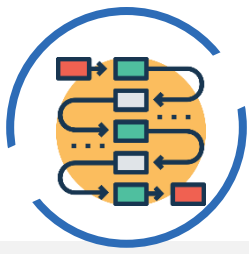
PERKEMBANGAN IMPOR (JUTA US\$)

Total Impor

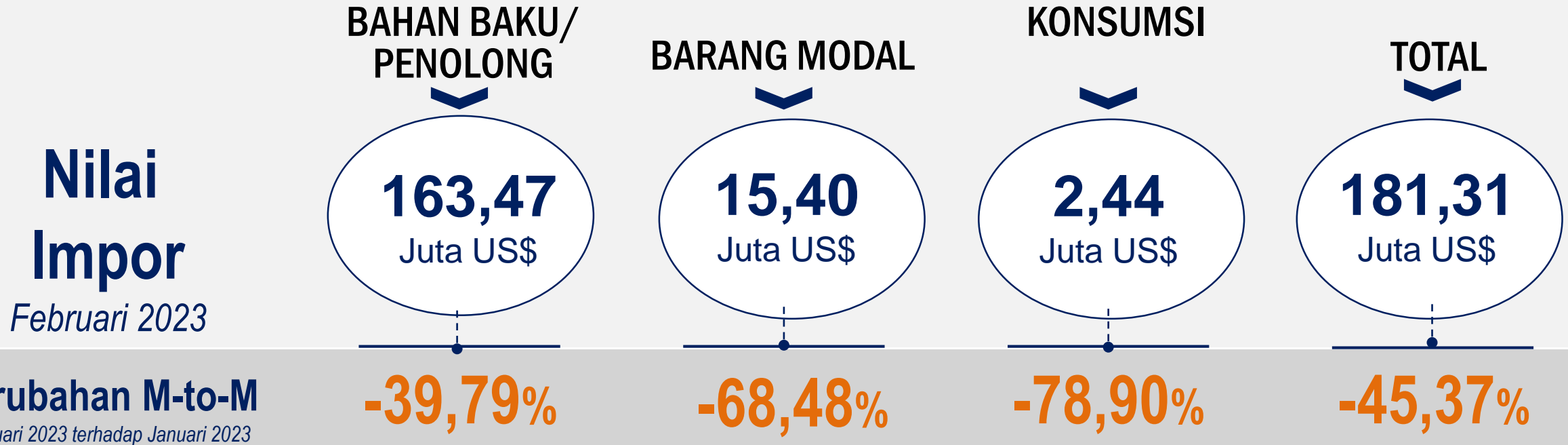


Impor Nonmigas



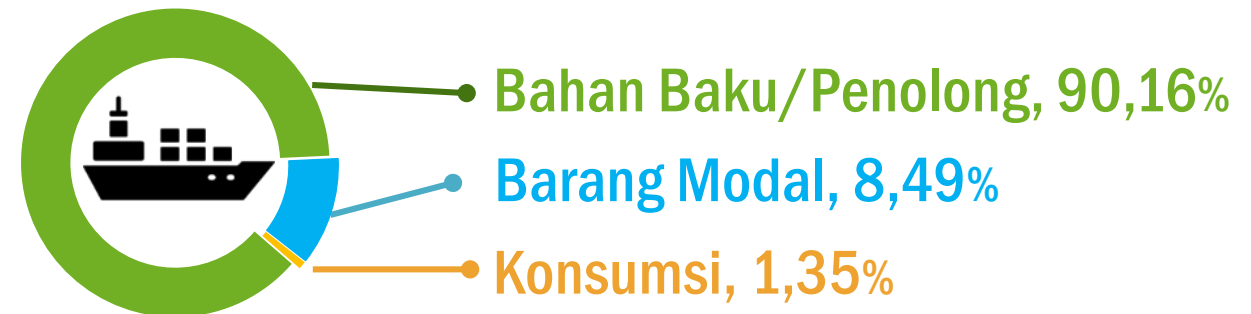


IMPOR RIAU FEBRUARI 2023 MENURUT PENGGUNAAN BARANG



STRUKTUR IMPOR MENURUT PENGGUNAAN BARANG

Impor Nonmigas Menyumbang
95,53%
dari total Impor Februari 2023

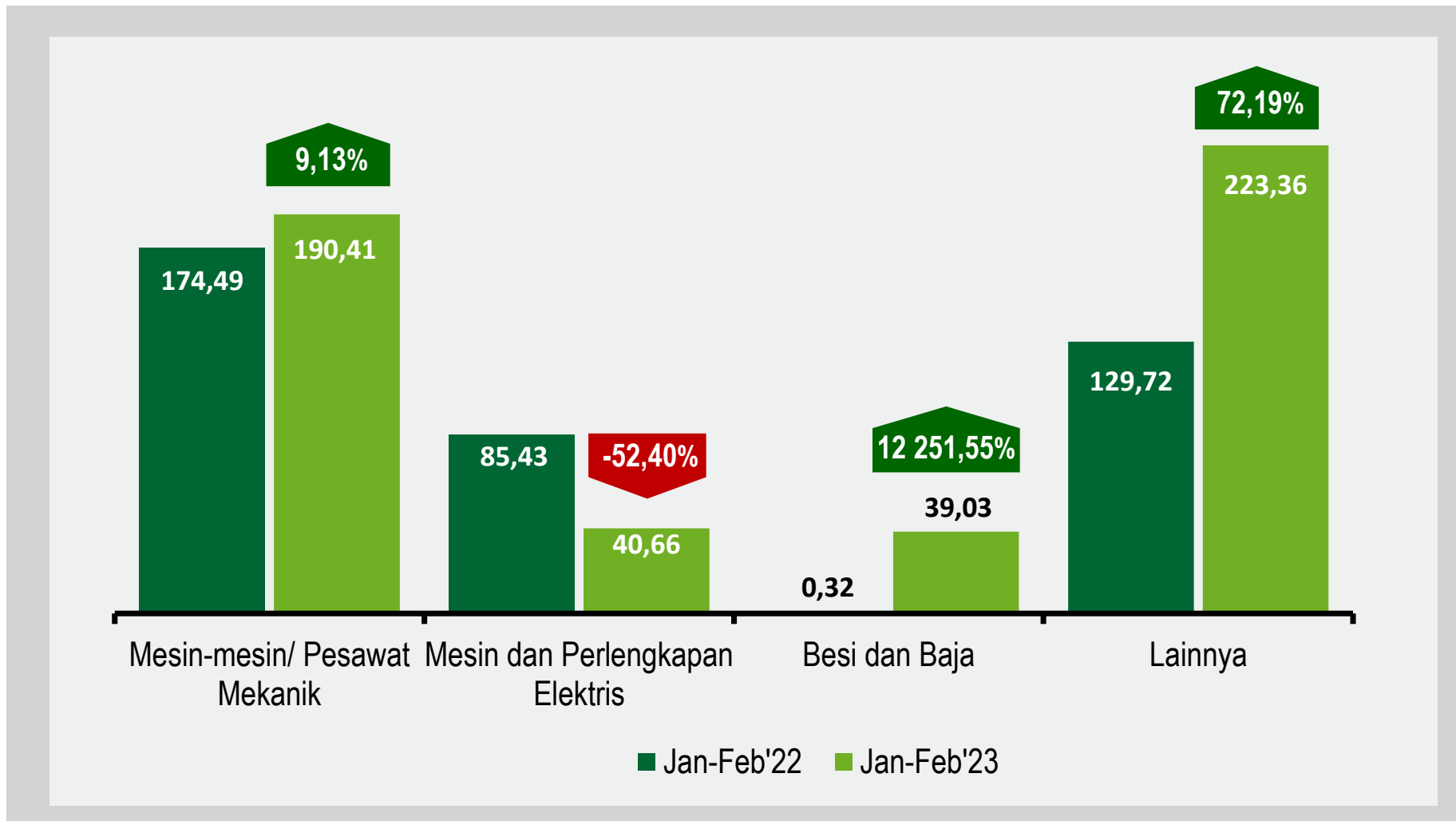




NILAI IMPOR NONMIGAS JANUARI-FEBRUARI 2022-2023 (JUTA US\$)

Share Impor Nonmigas Terbesar Jan-Feb 2023

- Mesin-mesin/ Pesawat Mekanik
US\$ 190,41 Juta
(38,59%)
- Mesin dan perlengkapan listrik
US\$ 40,66 Juta
(8,24%)
- Besi dan Baja
US\$ 39,02 Juta
(7,91%)
- Lainnya
US\$ 223,36 Juta
(45,26%)



Keterangan:

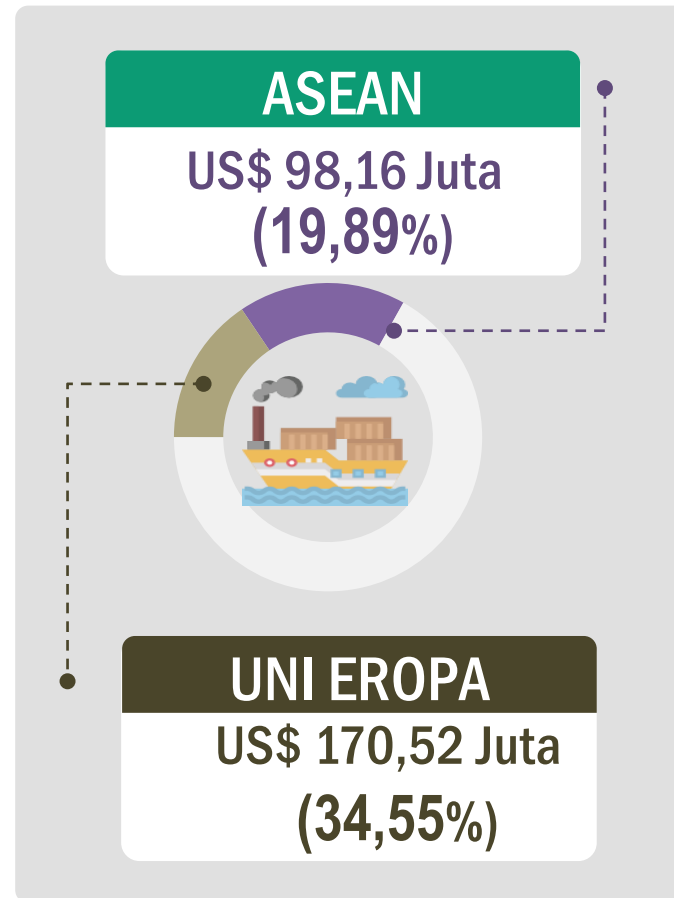
Perubahan



PANGSA IMPOR NONMIGAS

JANUARI-FEBRUARI 2023 (JUTA US\$)

Jerman	109,85	(22,26%)
Tiongkok	107,87	(21,86%)
Finlandia	40,37	(8,18%)
Malaysia	32,30	(6,55%)
Kanada	24,77	(5,02%)
Thailand	22,31	(4,52%)
Vietnam	21,52	(4,36%)
Amerika Serikat	19,94	(4,04%)
Oman	18,78	(3,81%)
India	18,13	(3,67%)




() : Peran






KOMODITAS IMPOR UTAMA DARI 3 NEGARA

JANUARI 2023



Tiongkok

Natrium hidroksida (US\$ 12,82 juta), Bagian dari mesin untuk membuat atau merampungkan kertas atau kertas karton (US\$ 5,40 juta), Diamonium hidrogenortofosfat (US\$ 2,31 juta), dan lain-lain.



Finlandia

Bagian dari mesin untuk membuat atau merampungkan kertas atau kertas karton (US\$ 20,03 juta), Bubur kayu kimiawi (US\$ 1,05 juta), Instrumen dan aparatus pengatur atau pengontrol otomatis (US\$ 0,86 juta), dan lain-lain.



Malaysia

Mesin untuk ekstraksi/penyiapan lemak atau minyak hewani/nabati tetap (US\$ 4,72 juta), Bahan bakar diesel otomotif (US\$ 3,72 juta), Kayu dalam bentuk serpihan atau partikel (US\$ 3,51 juta) dan lain-lain.




03

NERACA PERDAGANGAN PROVINSI RIAU



NERACA PERDAGANGAN FEBRUARI 2023

Ringkasan Nilai Ekspor-Impor Riau, Februari 2023 (Juta US\$)



Uraian	Ekspor	Impor	Selisih
(1)	(2)	(3)	(4)
Total	1 574,44	181,31	1 393,13
Migas	101,60	8,10	93,50
Nonmigas	1 472,84	173,21	1 299,62

**FEBRUARI 2023
SURPLUS
US\$ 1,39 Miliar**

Ringkasan Volume Ekspor-Impor Riau, Februari 2023 (Ribu ton)

Uraian	Ekspor	Impor	Selisih
(1)	(2)	(3)	(4)
Total	2 126,02	392,45	1 733,57
Migas	148,81	12,57	136,24
Nonmigas	1 977,21	379,88	1 597,33

NERACA PERDAGANGAN JANUARI-FEBRUARI 2023

Ringkasan Nilai Ekspor-Impor Riau Jan-Februari 2023 (Juta US\$)

Uraian (1)	Ekspor (2)	Impor (3)	Selisih (4)
Total	3 261,04	513,22	2 747,82
Migas	214,21	19,75	194,46
Nonmigas	3 046,83	493,46	2 553,37

Ringkasan Volume Ekspor-Impor Riau Jan-Februari (Ribuan ton)

Uraian (1)	Ekspor (2)	Impor (3)	Selisih (4)
Total	4 475,29	762,67	3 712,62
Migas	330,07	30,05	300,03
Nonmigas	4 145,21	732,62	3 412,59

**JAN-FEBRUARI
2023
SURPLUS
US\$ 2,75 Miliar**



Badan Pusat Statistik
Provinsi Riau

ST2023
SENSUS PERTANIAN



Terima Kasih

www.riau.bps.go.id



Badan Pusat Statistik (Page)



bps1400@bps.go.id



Jl. Pattimura No.12 Pekanbaru 28131



(0761) 23042, 21336



(0761) 21336