



**BADAN PUSAT STATISTIK
PROVINSI NUSA TENGGARA BARAT**

BerAKHLAK

Berorientasi Pelayanan Akuntabel Kompeten
Harmonis Loyal Adaptif Kolaboratif



**BADAN PUSAT STATISTIK
PROVINSI NTB**

BERITA RESMI STATISTIK

15 Januari 2024





EKSPOR DAN IMPOR

(Angka Sementara)

No. 05/01/52/Th. XIII. 15 Januari 2024

Nilai Ekspor Provinsi NTB

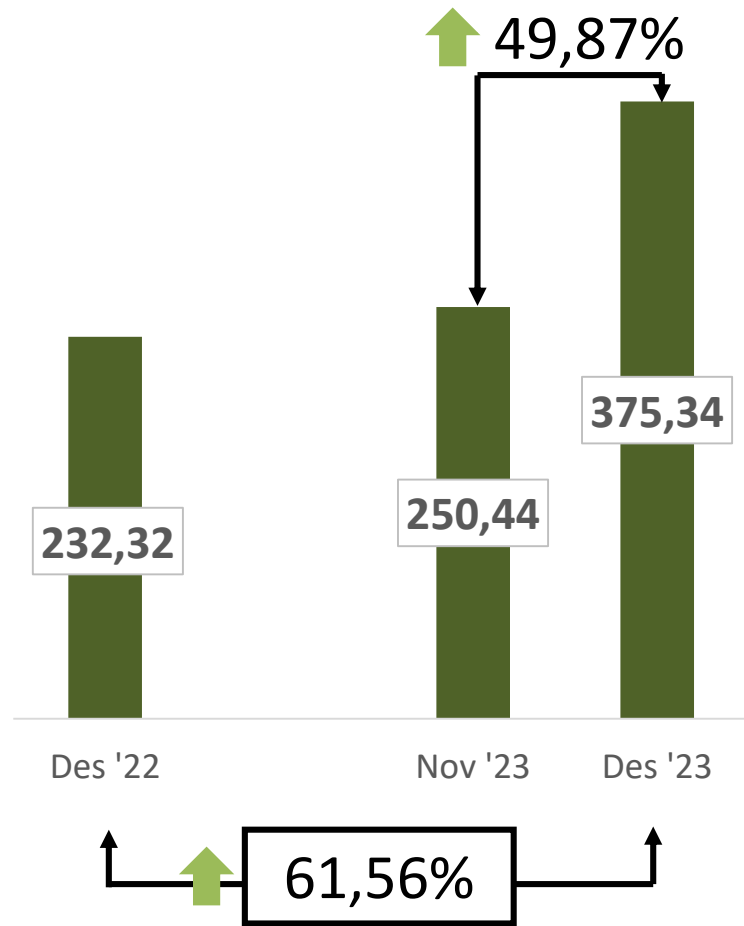
Nilai Ekspor NTB Bulan Desember 2023 sebesar **US\$ 375.338.875**

Rincian Ekspor Bulan Desember 2023 menurut Kelompok Komoditi dan Negara Tujuan

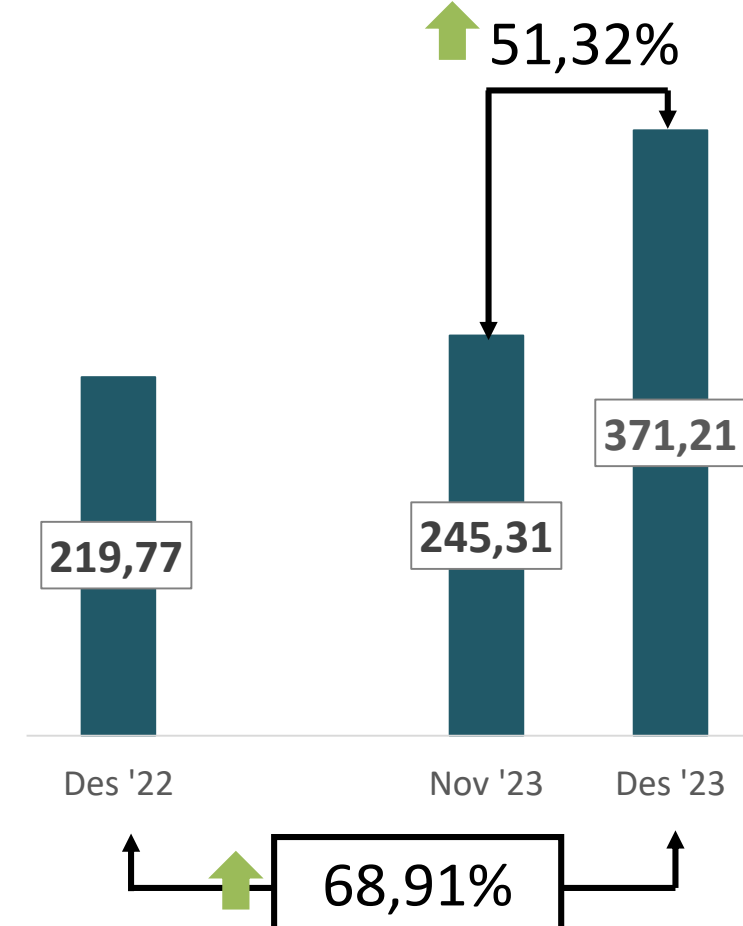
HS2	KELOMPOK KOMODITAS	NILAI (US\$)	%	NEGARA TUJUAN	PELABUHAN MUAT
26	Barang Galian/Tambang Non Migas	371.208.381	98,90	Jepang, Korea Selatan, India, Cina	Benete
71	Perhiasan / Permata	2.417.623	0,64	Australia, Jepang, Hongkong, dll	Bizam, Ngurah Rai, Soetta
03	Ikan dan Udang	787.882	0,21	Amerika Serikat, Poerto Rico, Malaysia, Singapura	Tanjung Perak, Bizam
25	Garam, Belerang, Kapur	287.032	0,08	Cina, Vietnam, Korea Selatan, dll	Tanjung Perak
16	Daging dan Ikan Olahan	241.001	0,06	Amerika Serikat, Malaysia	Tanjung Perak, Bizam
08	Buah-buahan	105.000	0,03	Cina	Bizam
GAB	Komoditas Lainnya	291.954	0,08	Berbagai Negara	

Perkembangan Ekspor Provinsi NTB

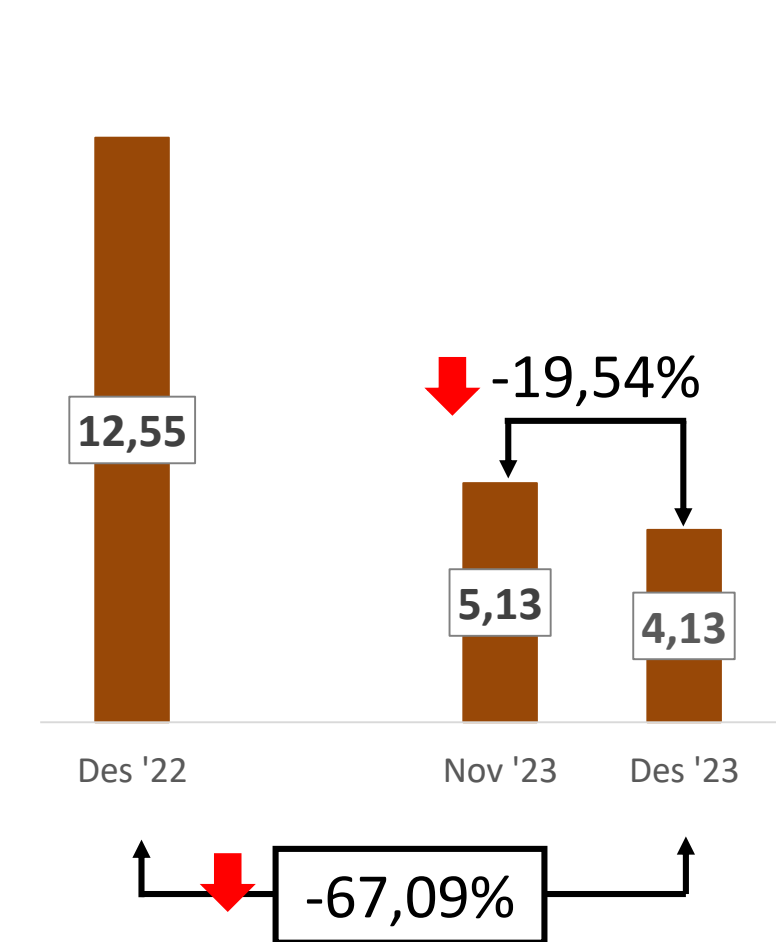
Ekspor Total Juta US\$



Ekspor Tambang Juta US\$



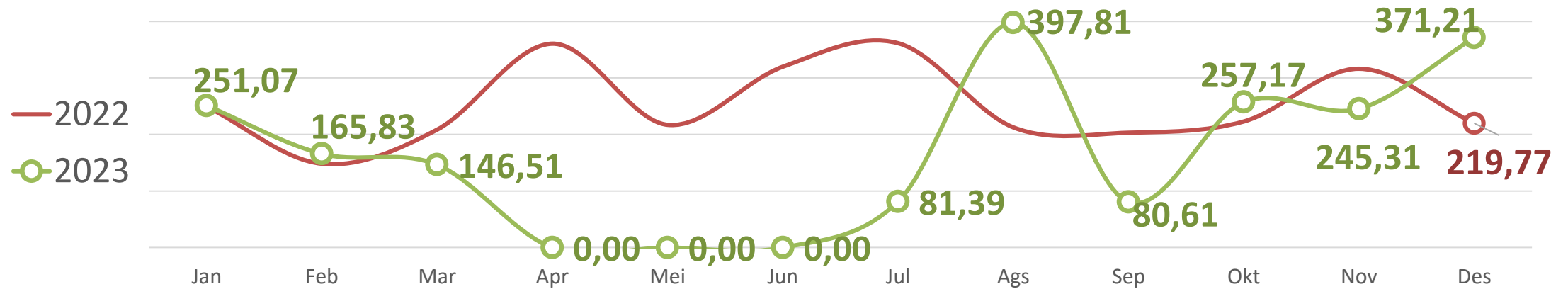
Ekspor Non Tambang Juta US\$



Perkembangan Bulanan Ekspor Provinsi NTB

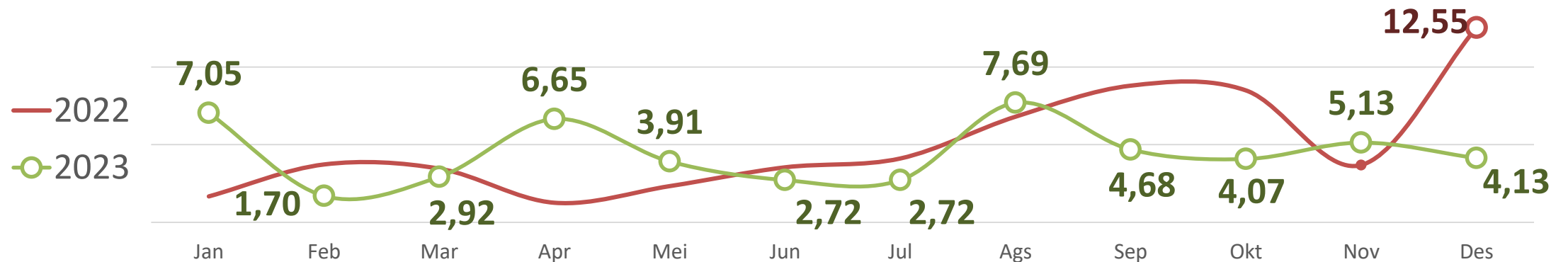
Ekspor Tambang

Juta US\$



Ekspor Non Tambang

Juta US\$



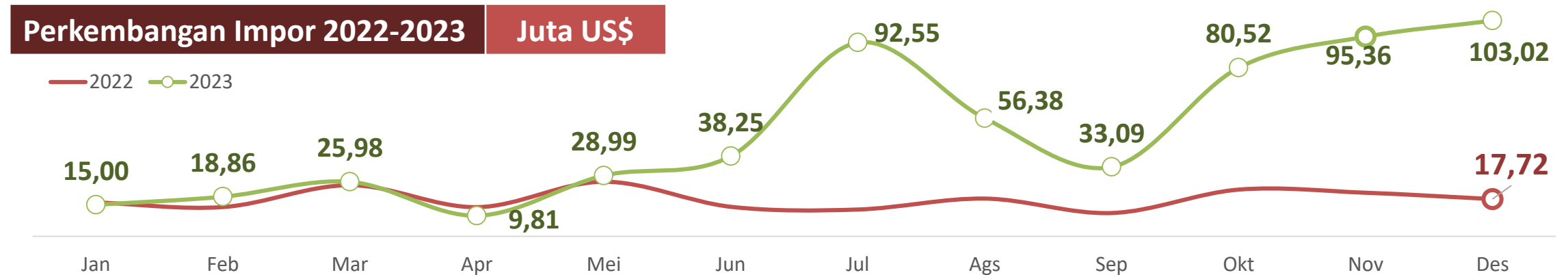
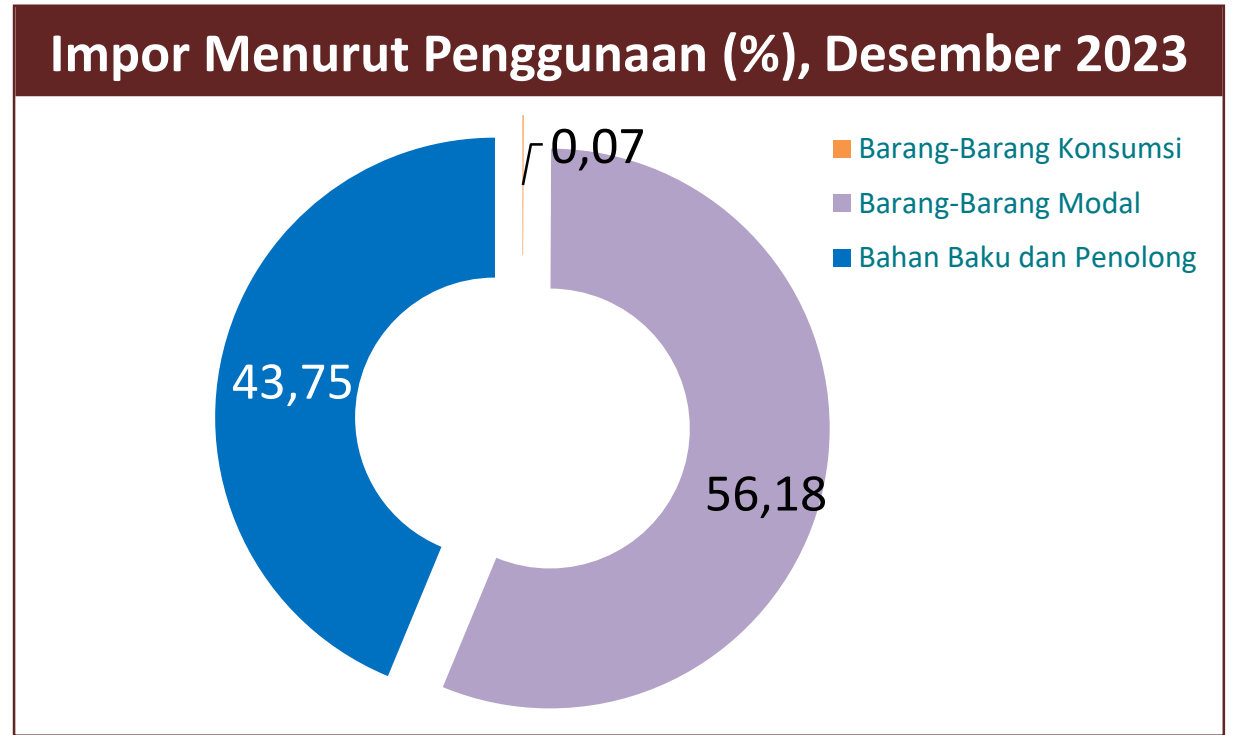
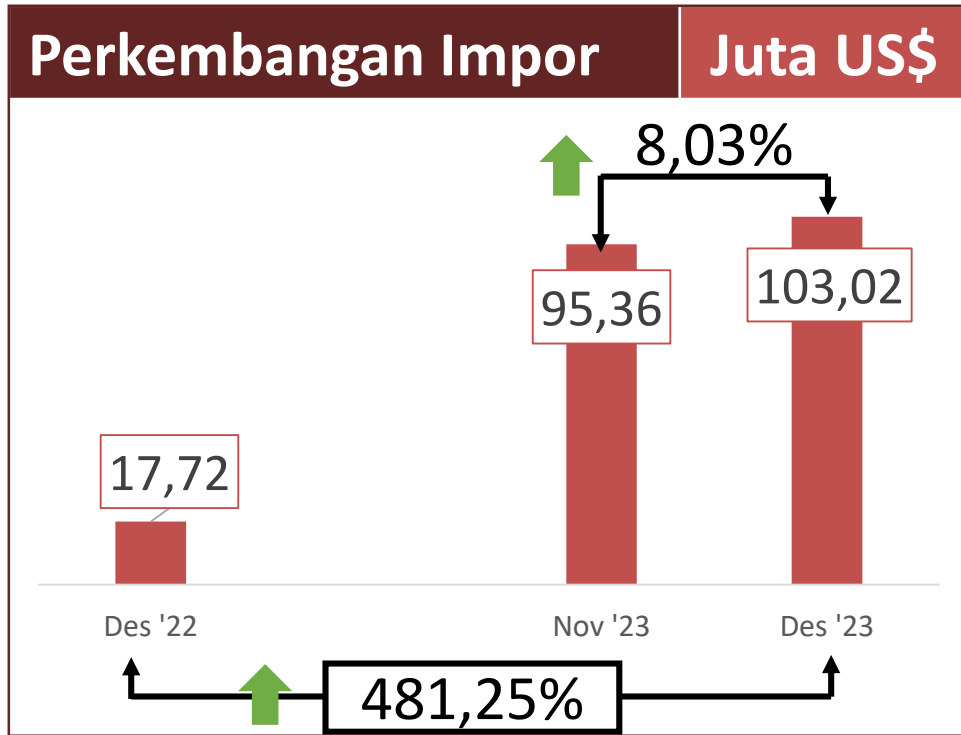
Nilai Impor Provinsi NTB

Nilai Impor NTB Bulan Desember 2023 sebesar **US\$ 103.017.084**

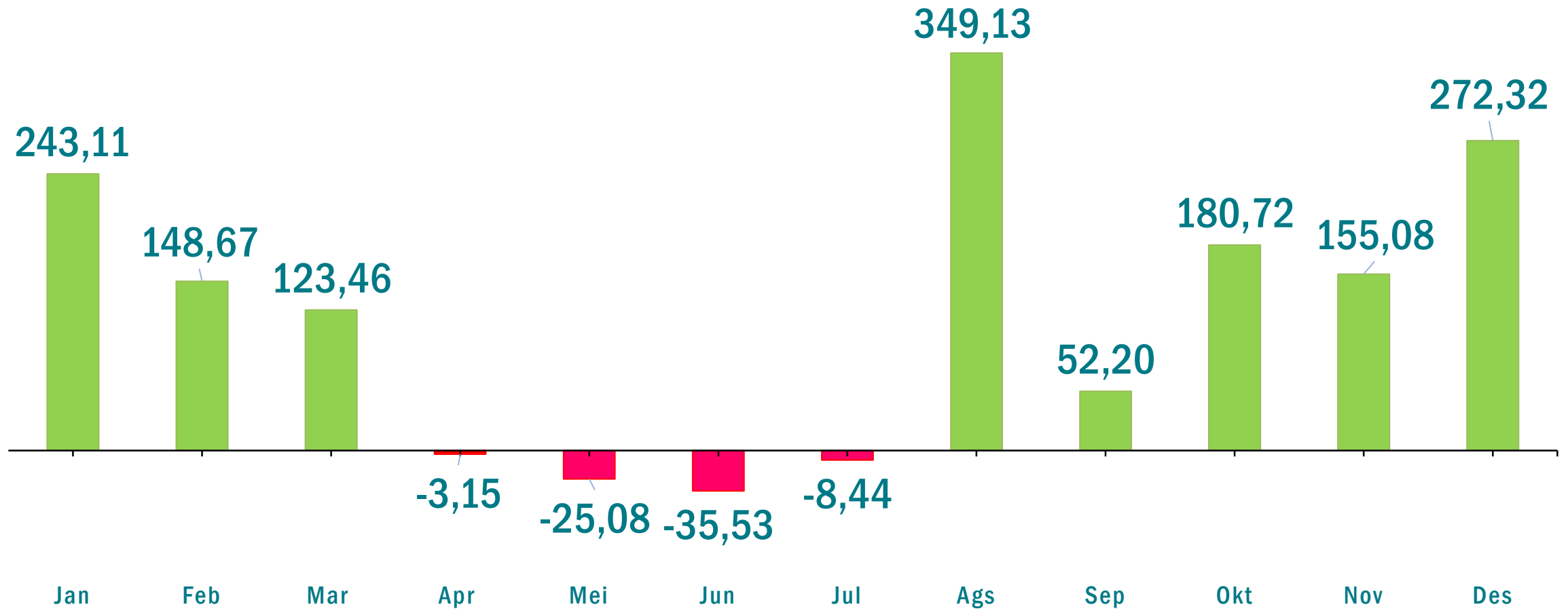
Rincian Impor Bulan Desember 2023 menurut Kelompok Komoditi dan Negara Asal

HS2	KELOMPOK KOMODITAS	NILAI (US\$)	%	NEGARA ASAL	PELABUHAN BONGKAR
84	Mesin-mesin / Pesawat Mekanik	80.642.088	78,28	Cina, Korea Selatan, Singapura, dll	Benete
85	Mesin / Peralatan Listik	17.035.724	16,54	Cina, Kanada, dll	Benete
36	Bahan Peledak	2.032.583	1,97	Filipina	Benete
73	Benda-benda dari Besi dan Baja	1.146.281	1,11	Australia, Amerika Serikat, Cina	Benete
87	Kendaraan dan Bagiannya	586.545	0,57	Amerika Serikat	Benete
27	Bahan Bakar Mineral	565.134	0,55	Singapura	Badas Sumbawa
Gab	Komoditi Lainnya	1.008.729	0,98	Beberapa Negara	

Perkembangan Impor Provinsi NTB



Neraca Perdagangan Provinsi NTB Bulanan 2023



Neraca Perdagangan Bulan Desember 2023 SURPLUS Sebesar US\$ 272,32 Juta

EKSPOR PROVINSI NTB TAHUN 2023

PERKEMBANGAN EKSPOR 2022-2023

2022	2023	Pertumbuhan
3.099.841.552	2.050.293.742	-33,86%



Nilai Ekspor Menurut Kelompok Komoditas 2023 (Juta US\$)

HS2 (Kelompok Komoditas)	Nilai	(%)
26 Barang Galian/Tambang Non Migas	1.996,91	97,40
71 Perhiasan / Permata	26,28	1,28
03 Ikan dan Udang	10,54	0,51
25 Garam, Belerang, Kapur	4,03	0,20
10 Gandum-gandum	3,79	0,18
12 Biji-bijian berminyak	2,74	0,13
Gabungan Lainnya	6,01	0,29
Jumlah	2.050,29	100,00

Nilai Ekspor Non Tambang Menurut Negara Tujuan 2023 (Juta US\$)

Negara Tujuan	Nilai	(%)
Amerika Serikat	11,80	22,11
Australia	10,54	19,74
Jepang	9,32	17,46
Cina	5,12	9,59
Hongkong	4,64	8,69
Filipina	3,79	7,10
Negara Lainnya	8,17	15,31
Jumlah	53,39	100,00

Nilai Ekspor Tambang Menurut Negara Tujuan 2023 (Juta US\$)

Negara Tujuan	Nilai	(%)
Jepang	535,06	26,79
Korea Selatan	487,00	24,39
India	446,81	22,38
Cina	394,45	19,75
Filipina	133,57	6,69
Jumlah	1.996,91	100,00

Nilai Ekspor Non Tambang Menurut Pelabuhan Muat 2023 (Juta US\$)

Pelabuhan Muat	Provinsi	Nilai	(%)
Tanjung Perak	Jawa Timur	20,79	38,95
Soetta	Banten	14,22	26,63
Bizam	NTB	10,81	20,25
Badas	NTB	3,79	7,10
Ngurah Rai	Bali	2,22	4,16
Makasar	Sulawesi Selatan	1,47	2,75
Pelabuhan Lainnya		0,08	0,16
Jumlah		53,39	100,00

*seluruh ekspor tambang melalui Pelabuhan Benete

IMPOR PROVINSI NTB TAHUN 2023

PERKEMBANGAN IMPOR 2022-2023

2022
210.700.670

2023
597.814.914

Pertumbuhan
183,73%



Nilai Impor Menurut Kelompok Komoditas 2023 (Juta US\$)

HS2 (Kelompok Komoditas)	Nilai	(%)
84 Mesin-mesin / Pesawat Mekanik	389,243	65,11
85 Mesin / Peralatan Listik	74,754	12,50
40 Karet dan Barang dari Karet	71,655	11,99
27 Bahan Bakar Mineral	11,632	1,95
87 Kendaraan dan Bagiannya	11,153	1,87
17 Gula dan Kembang Gula	10,421	1,74
Gabungan Lainnya	28,957	4,84
Jumlah	597,815	100,00

Nilai Impor Menurut Pelabuhan Bongkar 2023 (Juta US\$)

Pelabuhan Bongkar	Nilai	(%)
Badas Sumbawa	4,849	0,81
Bizam	0,002	0,00
Benete	575,763	96,31
Lembar/Carik	6,779	1,13
Calabai	10,421	1,74
Jumlah	597,815	100,00

Nilai Impor Menurut Negara Asal 2023 (Juta US\$)

Negara Tujuan	Nilai	(%)
Cina	284,100	47,52
Jepang	72,307	12,10
Amerika Serikat	38,294	6,41
Jerman	37,442	6,26
Finlandia	30,266	5,06
Singapura	18,826	3,15
Negara Lainnya	116,580	19,50
Jumlah	597,815	100,00

Nilai Impor Menurut Penggunaan 2023 (Juta US\$)

Pelabuhan Bongkar	Nilai	(%)
Bahan Baku dan Penolong	342,45	57,28
Barang-Barang Konsumsi	0,36	0,06
Barang-Barang Modal	255,01	42,66
Jumlah	597,81	100,00



**BADAN PUSAT STATISTIK
PROVINSI NUSA TENGGARA BARAT**

BerAKHLAK
Berorientasi Pelayanan Akuntabel Kompeten
Harmonis Loyal Adaptif Kolaboratif



Terima Kasih
ntb.bps.go.id

