



**BADAN PUSAT STATISTIK
KABUPATEN GRESIK**

BERITA RESMI STATISTIK

1 Juli 2024





**BADAN PUSAT STATISTIK
KABUPATEN GRESIK**

I N F L A S I

**PERKEMBANGAN INDEKS HARGA KONSUMEN
KABUPATEN GRESIK**

No. 08/07/3525/Th.V, 1 Juli 2024

CATATAN PERISTIWA STATISTIK HARGA JUNI 2024



Harga Bawang Hingga Telur Serempak Turun di Pekan Pertama Juni 2024

<https://www.cnnindonesia.com/ekonomi/20240603102420-92-1105028/harga-bawang-hingga-telur-serempak-turun-di-pekan-pertama-juni-2024>

Mayoritas harga pangan pokok kompak turun pada Senin (3/6) atau pekan pertama Juni 2024. Bawang merah yang harganya sempat melambung ke Rp80 ribu per kilogram (kg) kini mulai kembali normal di level Rp40 ribu per kg seiring dengan banyaknya pasokan.



Harga Telur Ayam Turun, Kalangan Peternak Memprediksi Tidak Akan Berlangsung Lama

<https://gemasuryafm.com/2024/06/04/harga-telur-ayam-turun-kalangan-peternak-memprediksi-tidak-akan-berlangsung-lama/>

Turunnya harga telur ayam di tingkat pengecer disebabkan oleh rendahnya serapan pasar. “Orang Jawa mengatakan bulan Selo, jadi tidak banyak kegiatan di masyarakat sehingga permintaan turun. Akibatnya, harga telur juga ikut turun.” Masuk bulan besar nanti, diprediksi akan ada kenaikan harga lagi karena sudah banyak kegiatan di masyarakat seperti hajatan.



Harga Ayam Pulih Seiring Harga Pakan Turun

<https://investasi.kontan.co.id/news/harga-ayam-pulih-dan-pakan-turun-kinerja-emiten-poultry-diprediksi-positif>

Harga jagung terus merosot hingga menyentuh Rp 4.600/kg saat ini dari Rp 4.700/kg di awal Juni. Harga jagung yang berada pada titik terendah di sepanjang tahun ini akan berdampak positif terhadap margin integrator karena jagung merupakan bahan baku sekitar 50% dari total komposisi pakan. Hal ini mendorong penurunan harga daging ayam ras.



Harga Tomat Anjlok

<https://radarbanyuwangi.jawapos.com/genteng/754800940/stok-menipis-akibat-cuaca-ekstrem-di-banyuwangi-harga-cabai-hijau-ditingkat-petani-per-26-juni-2024-meroket-tomat-malah-anjlok>

Harga tomat kini turun drastis, mencapai Rp 4.000 per kilogram. Penurunan harga disebabkan karena banyak petani yang panen sehingga stok tomat melimpah saat ini.

INFLASI JUNI 2024

Inflasi Bulan ke Bulan

(Juni 2024 terhadap Mei 2024)

Gresik	Jatim	Nasional
-0,36%	-0,37%	-0,08%

Inflasi Tahun ke Tahun

(Juni 2024 terhadap Juni 2023)

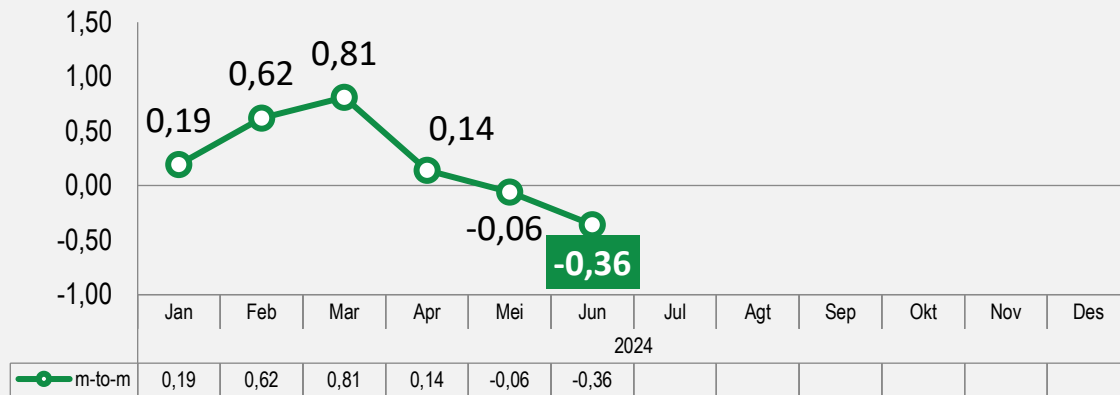
2,13%	2,21%	2,51%
-------	-------	-------

Inflasi Tahun Kalender

(Juni 2024 terhadap Desember 2023)

1,35%	0,81%	1,07%
-------	-------	-------

Perkembangan inflasi bulan ke bulan (%)



Terjadi deflasi di Juni 2024 yang **lebih dalam** dibandingkan Mei 2024 dan merupakan **deflasi kedua** pada 2024.

Inflasi Berdasarkan Kelompok Pengeluaran (*m-to-m*, %)

Rincian	Inflasi	Andil Inflasi
Inflasi Umum	-0,36	-0,36
1. Makanan, Minuman, dan Tembakau	-1,20	-0,40
2. Pakaian dan Alas Kaki	-0,09	~0
3. Perumahan, Air, Listrik, dan Bahan Bakar Rumah Tangga	0,03	~0
4. Perlengkapan, Peralatan, dan Pemeliharaan Rutin Rumah Tangga	0,43	0,02
5. Kesehatan	-0,01	~0
6. Transportasi	0,05	~0
7. Informasi, Komunikasi, dan Jasa Keuangan	0,05	~0
8. Rekreasi, Olahraga, dan Budaya	0,22	~0
9. Pendidikan	~0	~0
10. Penyediaan Makanan dan Minuman/ Restoran	~0	~0
11. Perawatan Pribadi dan Jasa Lainnya	0,29	0,02

Keterangan: ~0 bernilai sangat kecil/mendekati nol

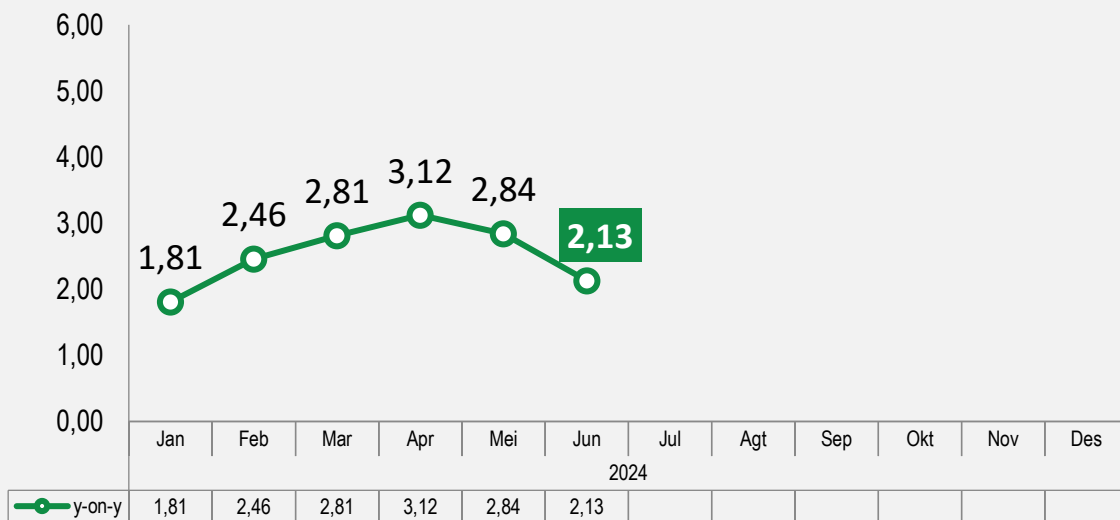
INFLASI JUNI 2024 (y-on-y)

Inflasi Tahun ke Tahun

(Juni 2024 terhadap Juni 2023)

2,13%

Perkembangan inflasi tahun ke tahun (%)



Inflasi (y-on-y) pada bulan Juni **lebih rendah** dibandingkan dengan bulan sebelumnya

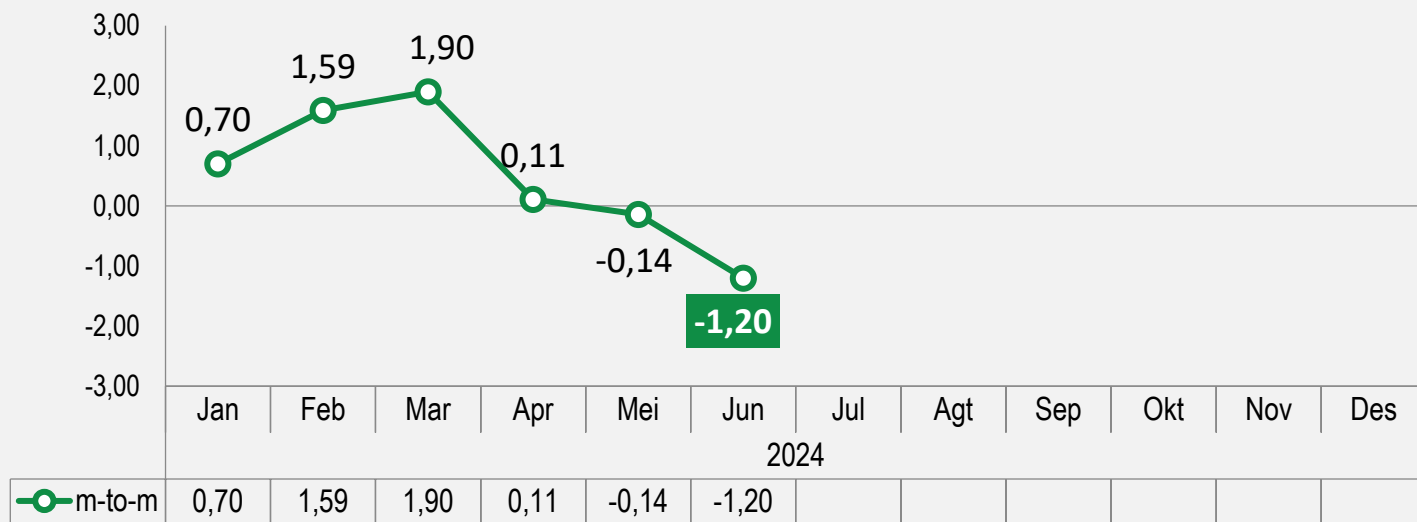
Inflasi Berdasarkan Kelompok (y-on-y, %)

Rincian	Inflasi	Andil Inflasi
INFLASI UMUM	2,13	2,13
1. Makanan, Minuman, dan Tembakau	4,88	1,58
2. Pakaian dan Alas Kaki	-6,23	-0,32
3. Perumahan, Air, Listrik, dan Bahan Bakar Rumah Tangga	0,46	0,06
4. Perlengkapan, Peralatan, dan Pemeliharaan Rutin Rumah Tangga	0,36	0,02
5. Kesehatan	2,94	0,08
6. Transportasi	1,26	0,12
7. Informasi, Komunikasi, dan Jasa Keuangan	-0,54	-0,04
8. Rekreasi, Olahraga, dan Budaya	-0,26	0,00
9. Pendidikan	0,31	0,03
10. Penyediaan Makanan dan Minuman/Restoran	4,51	0,52
11. Perawatan Pribadi dan Jasa Lainnya	1,46	0,08

Keterangan: ~0 bernilai sangat kecil/mendekati nol

INFLASI KELOMPOK MAKANAN, MINUMAN, & TEMBAKAU

Perkembangan inflasi *m-to-m* Kelompok Makanan, Minuman, dan Tembakau (%)



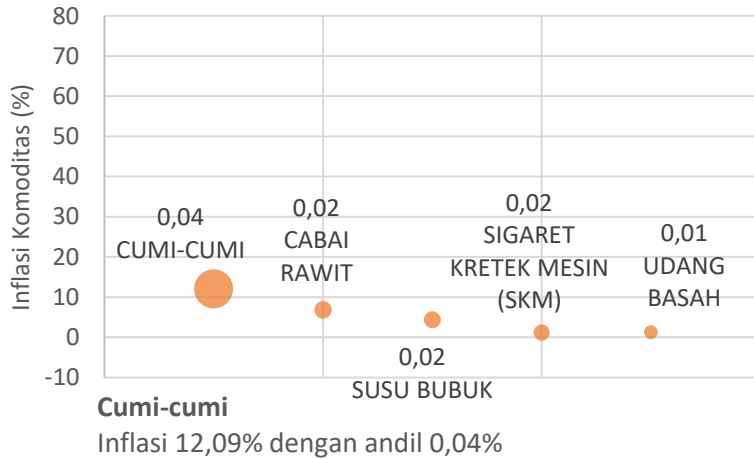
Rincian	Inflasi			Andil Inflasi		
	(<i>m-to-m</i>)	(<i>y-on-y</i>)	(<i>y-to-d</i>)	(<i>m-to-m</i>)	(<i>y-on-y</i>)	(<i>y-to-d</i>)
INFLASI UMUM	-0,36	2,13	1,35	-0,36	2,13	1,35
1. Makanan, Minuman, dan Tembakau	-1,20	4,48	2,97	-0,40	1,58	0,97



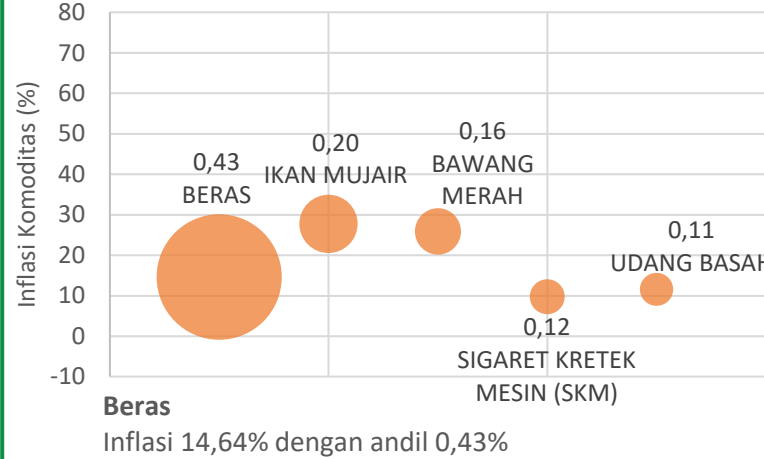
- Secara (*m-to-m*) kelompok makanan, minuman, dan tembakau kembali mengalami **deflasi** sebesar 1,20 persen dengan tingkat deflasi yang lebih dalam dibandingkan Mei 2024.
- Pada kelompok ini, **komoditas bawang merah** memiliki andil yang paling signifikan dan menjadi komoditas dengan **andil terbesar** terhadap deflasi umum (*m-to-m*) Juni 2024.
- Namun kelompok ini masih memberikan **andil** pada **inflasi** (*y-on-y*) maupun (*y-to-d*).

INFLASI BERDASARKAN KOMODITAS

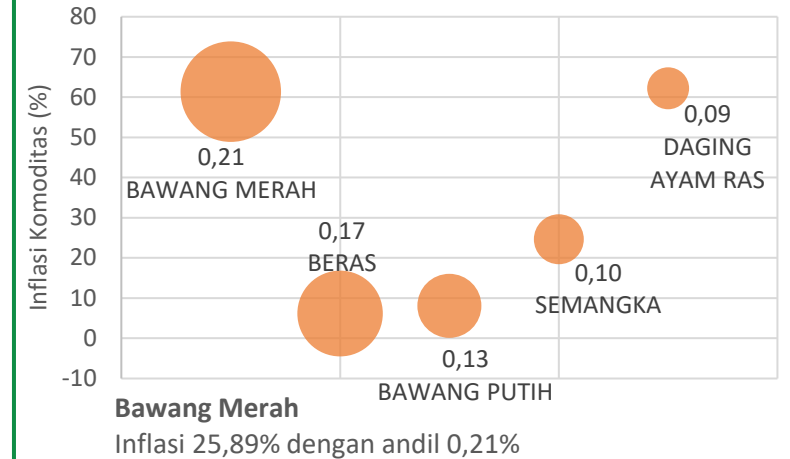
5 Komoditas dengan Andil
Inflasi Tertinggi (m-to-m),
Juni 2024



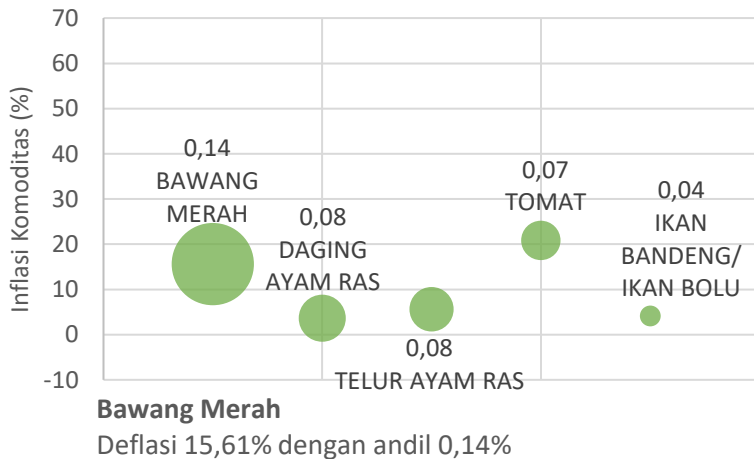
5 Komoditas dengan Andil
Inflasi Tertinggi (y-on-y),
Juni 2024



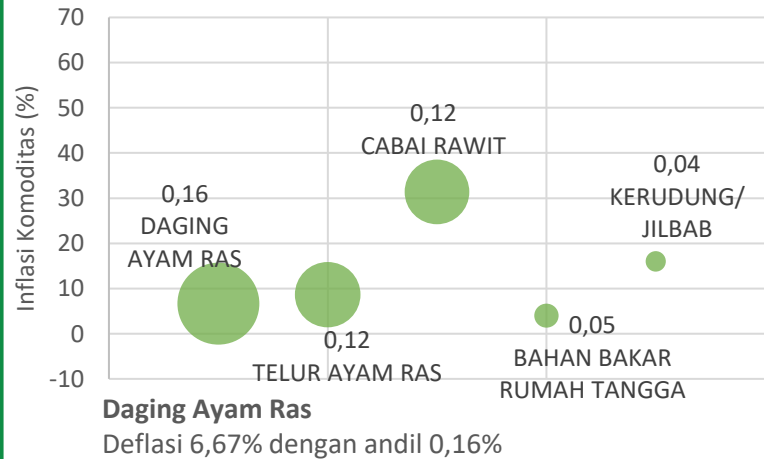
5 Komoditas dengan Andil
Inflasi Tertinggi (y-to-d),
Juni 2024



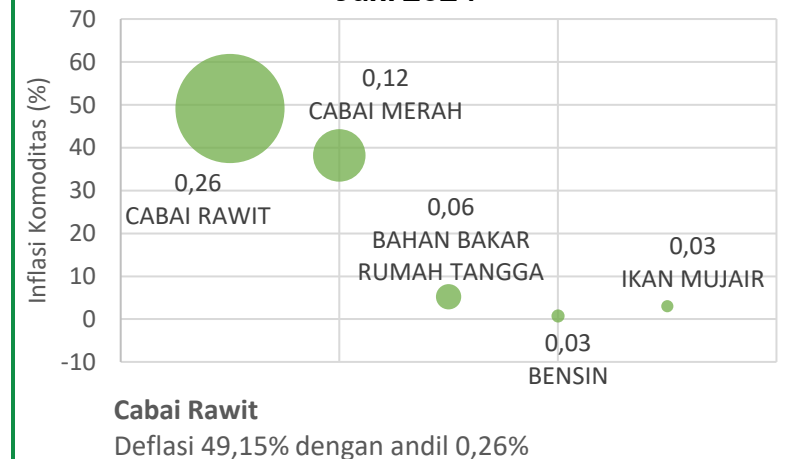
5 Komoditas dengan Andil
Deflasi Terdalam (m-to-m),
Juni 2024



5 Komoditas dengan Andil
Deflasi Terdalam (y-on-y),
Juni 2024



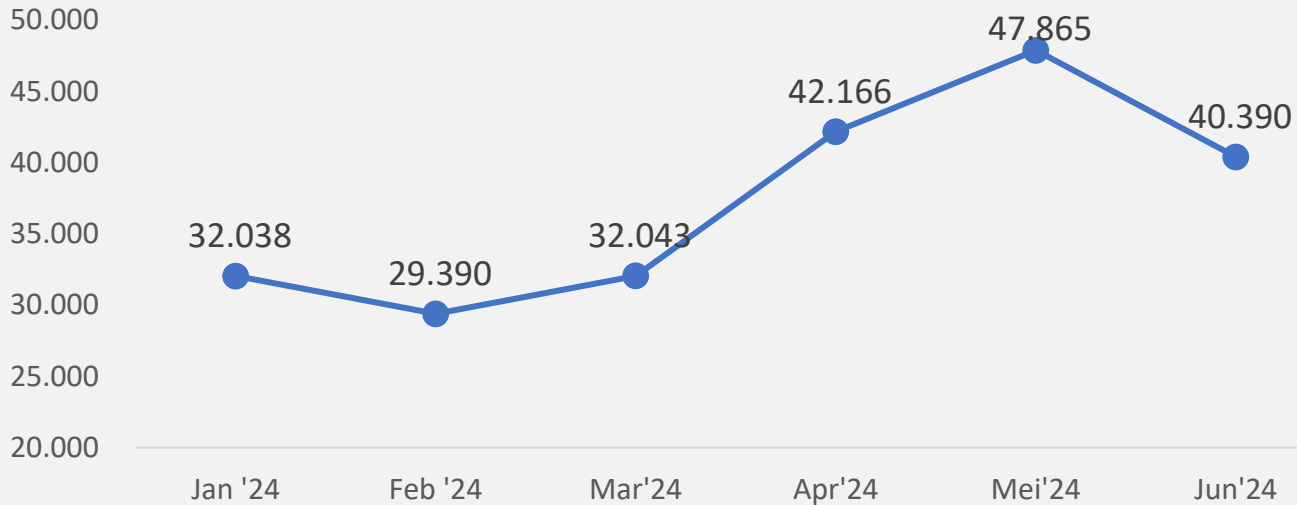
5 Komoditas dengan Andil
Deflasi Terdalam (y-to-d),
Juni 2024



PENURUNAN HARGA BAWANG MERAH PEMICU UTAMA DEFLASI

Harga bawang merah mengalami penurunan menuju harga normal

Rata-rata Harga Bawang Merah (rupiah/kg)



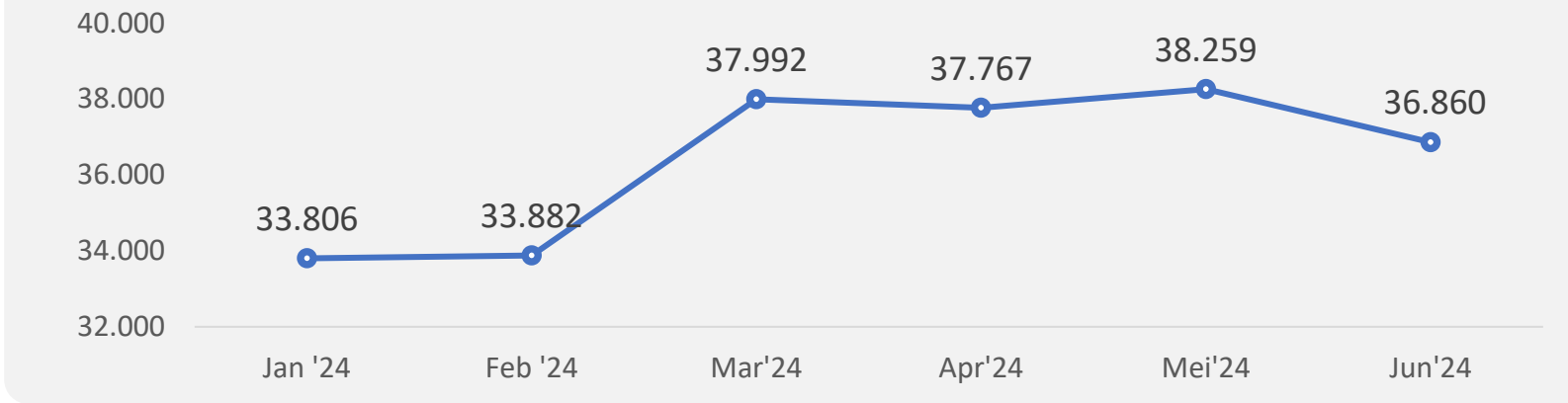
Pada Juni 2024, harga bawang merah tercatat mengalami penurunan yang cukup tajam setelah terus mengalami kenaikan harga sejak Maret 2024. Rata-rata **harga** komoditas ini sebesar 40.390 rupiah/kg.

Nama Komoditas	Inflasi (m-to-m, %)	Andil (m-to-m, %)	Inflasi (y-on-y, %)	Andil (y-on-y, %)	Inflasi (y-to-d, %)	Andil (y-to-d, %)
BAWANG MERAH	-15,61	-0,14	25,89	0,16	36,18	0,21

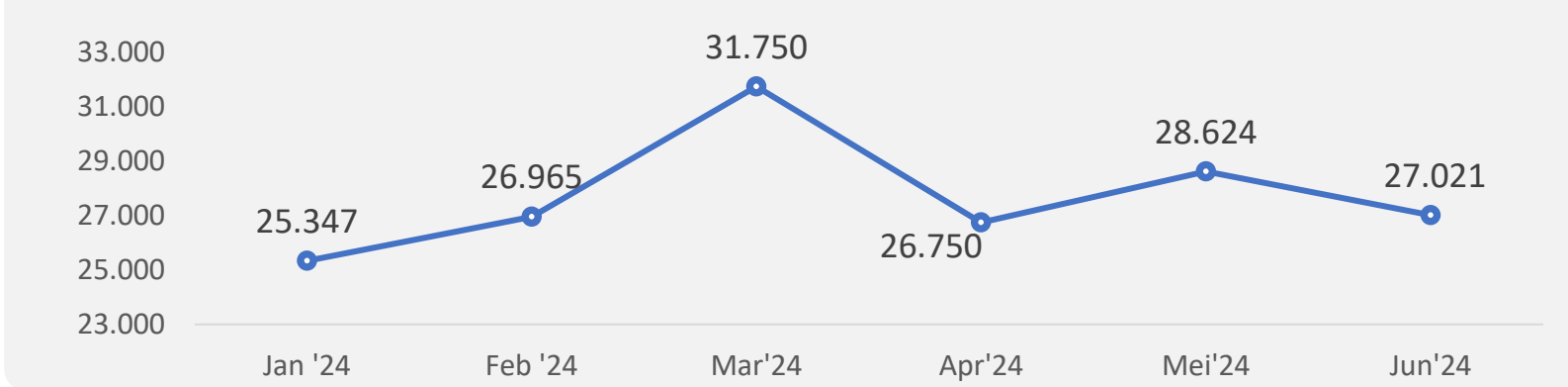


HARGA DAGING AYAM RAS DAN TELUR AYAM RAS TURUN

Rata-rata Harga Daging Ayam Ras (rupiah/kg)



Rata-rata Harga Telur Ayam Ras (rupiah/kg)



Nama Komoditas	Inflasi (m-to-m, %)	Andil (m-to-m, %)	Inflasi (y-on-y, %)	Andil (y-on-y, %)	Inflasi (y-to-d, %)	Andil (y-to-d, %)
DAGING AYAM RAS	-3,66	-0,08	-6,67	-0,16	4,13	0,09
TELUR AYAM RAS	-5,60	-0,08	-8,65	-0,12	2,40	0,03



Pada Juni 2024, harga komoditas daging ayam ras dan telur ayam ras mengalami penurunan setelah mengalami kenaikan pada bulan sebelumnya.

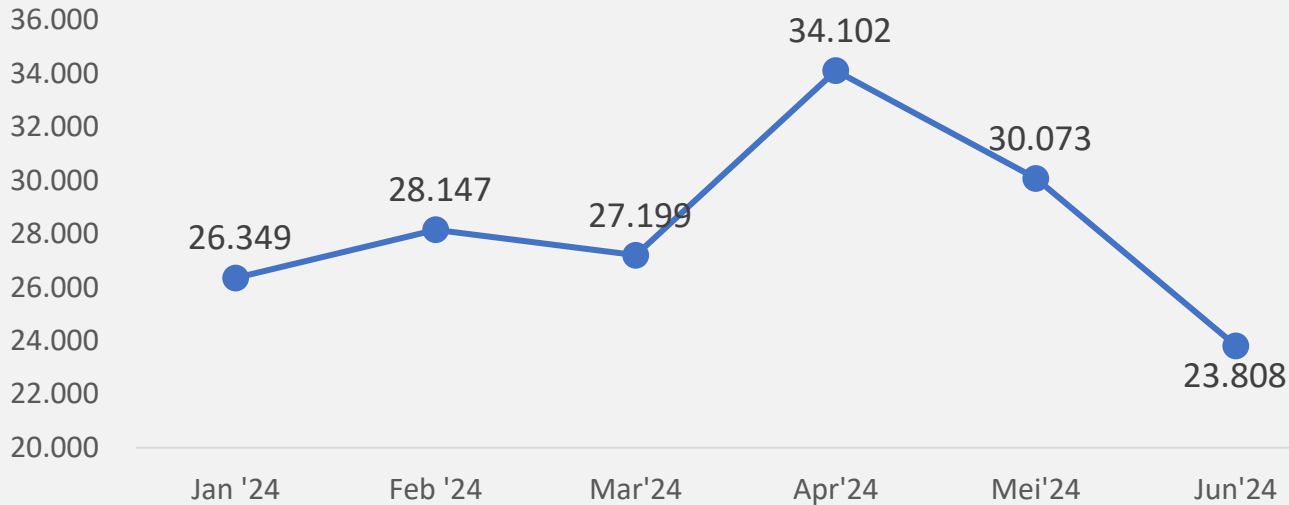
Rata-rata **harga** daging ayam ras sebesar 36.860 rupiah/kg. Sementara rata-rata harga telur ayam ras sebesar 27.021 rupiah/kg.

Penurunan harga dua komoditas ini dipicu oleh menurunnya harga jagung dan bungkil kedelai sebagai bahan pakan ayam.

PENURUNAN HARGA TOMAT TURUT MEMICU DEFLASI

Harga tomat terus mengalami penurunan

Rata-rata Harga Tomat (rupiah/kg)



Pada Juni 2024, harga tomat tercatat masih mengalami penurunan setelah terus mengalami kenaikan harga sejak April 2024. Rata-rata **harga** komoditas ini sebesar 23.808 rupiah/kg.

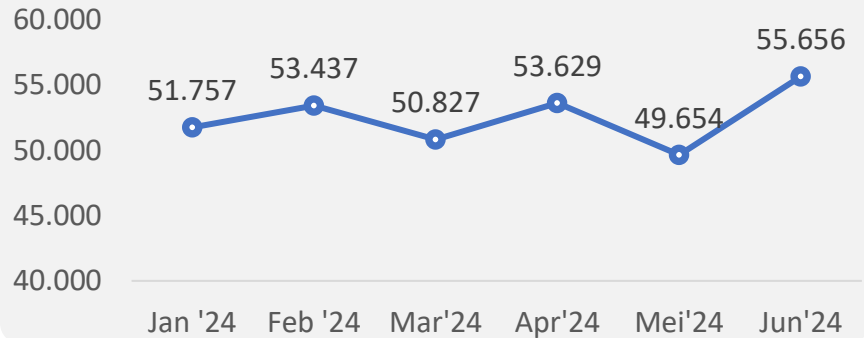


Nama Komoditas	Inflasi (m-to-m, %)	Andil (m-to-m, %)	Inflasi (y-on-y, %)	Andil (y-on-y, %)	Inflasi (y-to-d, %)	Andil (y-to-d, %)
TOMAT	-20,83	-0,07	29,51	0,06	28,39	0,06

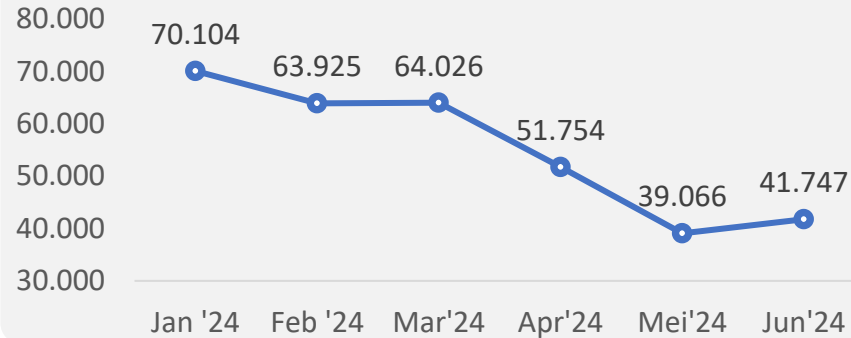
BEBERAPA BAHAN PANGAN **PENDORONG** INFLASI

Cumi-cumi mempunyai andil terhadap inflasi (m-to-m) tertinggi

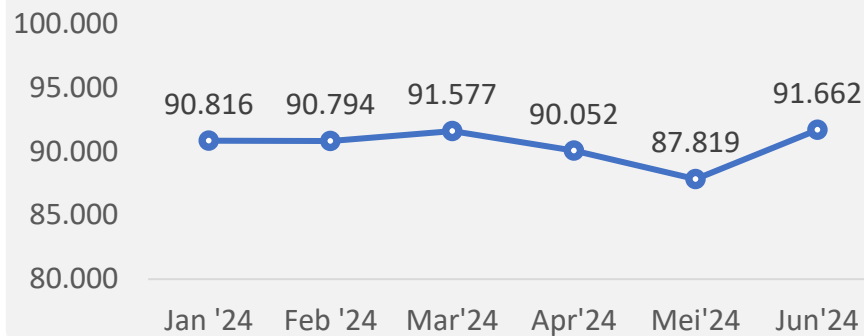
Rata-rata Harga Cumi-cumi (rupiah/kg)



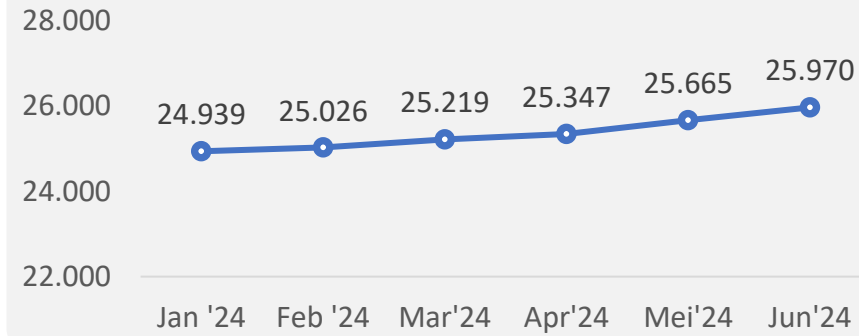
Rata-rata Harga Cabai Rawit (rupiah/kg)



Rata-rata Harga Susu Bubuk (rupiah/kg)



Rata-rata Harga Sigaret Kretek Mesin (rupiah/bungkus)



Nama Komoditas	Inflasi (m-to-m, %)	Andil (m-to-m, %)	Inflasi (y-on-y, %)	Andil (y-on-y, %)	Inflasi (y-to-d, %)	Andil (y-to-d, %)
CUMI-CUMI	12,09	0,04	6,21	0,02	18,75	0,06
CABAI RAWIT	6,87	0,02	-31,40	-0,12	-49,15	-0,26
SUSU BUBUK	4,38	0,02	-0,46	0,00	-1,56	-0,01
SIGARET KRETEK MESIN	1,19	0,02	9,78	0,12	6,32	0,08



Jika diamati rata-rata harga per bulannya, maka terlihat bahwa harga komoditas cumi-cumi, cabai rawit, susu bubuk, dan sigaret kretek mesin (SKM) pada Juni 2024 mengalami **kenaikan** dibandingkan bulan sebelumnya.


Pada Juni 2024, cumi-cumi memberikan andil terhadap **inflasi (m-to-m) tertinggi** sebesar 0,04 persen.

INFLASI ANTARKOTA JUNI 2024

Kabupaten/Kota	Inflasi <i>m-to-m</i> (%)	Inflasi <i>y-on-y</i> (%)	Inflasi <i>y-to-d</i> (%)
3504 KAB TULUNGAGUNG	-0,60	2,05	0,84
3509 KAB JEMBER	-0,24	1,99	1,04
3510 KAB BANYUWANGI	-0,24	2,38	1,06
3522 KAB BOJONEGORO	-0,65	1,89	0,34
3525 KAB GRESIK	-0,36	2,13	1,35
3529 KAB SUMENEP	-0,27	3,24	0,83
3571 KOTA KEDIRI	-0,33	1,72	0,62
3573 KOTA MALANG	-0,36	2,02	0,57
3574 KOTA PROBOLINGGO	-0,24	2,29	1,15
3577 KOTA MADIUN	-0,48	1,85	0,62
3578 KOTA SURABAYA	-0,37	2,35	0,72

“Seluruh kabupaten/kota IHK di Jawa Timur mengalami **deflasi** secara (*m-to-m*). Sementara tingkat inflasi (*y-on-y*) tertinggi terjadi di **Kabupaten Sumenep** sebesar **3,24** persen dan terendah terjadi di **Kota Kediri** sebesar **1,72** persen.

RINGKASAN INFLASI JUNI 2024



Pada bulan Juni 2024, terjadi deflasi (*m-to-m*) sebesar **0,36%**, inflasi (*y-on-y*) sebesar **2,13%** dan inflasi (*y-to-d*) sebesar **1,35%**



Penyumbang utama deflasi bulan Juni 2024 secara (*m-to-m*) adalah kelompok **Makanan, Minuman, dan Tembakau** dengan andil sebesar **1,58%**. Komoditas penyumbang utama deflasi antara lain **Bawang Merah, Daging Ayam Ras, Telur Ayam Ras, Tomat**, dan **Ikan Bandeng/Ikan Bolu**.



Sementara penyumbang utama inflasi bulan Juni 2024 secara (*y-on-y*) dan berasal dari kelompok **Makanan, Minuman, dan Tembakau**. Komoditas penyumbang utama inflasi pada kelompok ini adalah **Beras, Ikan Mujair**, dan **Bawang Merah**.



**BAHAN TAYANG DAN NASKAH BRS
DAPAT DIUNDUH MELALUI TAUTAN BERIKUT:**

<https://gresikkab.bps.go.id/pressrelease>

