

Katalog : 1102001.1275210

KECAMATAN MEDAN BELAWAN DALAM ANGKA

2017



PELABUHAN BELAWAN



**BADAN PUSAT STATISIK
KOTA MEDAN**
BPS-Statistics of Medan City

**KECAMATAN
MEDAN BELAWAN
DALAM ANGKA**

2017



PELABUHAN BELAWAN

KECAMATAN MEDAN BELAWAN DALAM ANGKA 2017

Katalog BPS : 1102001.1275210
No. Publikasi : 12750.1723

Ukuran buku : 21cm x 15 cm
Jumlah Halaman : xvi + 86
No. ISBN : 978-602-405-092-4

Naskah:
Badan Pusat Statistik Kota Medan

Penyunting:
Badan Pusat Statistik Kota Medan

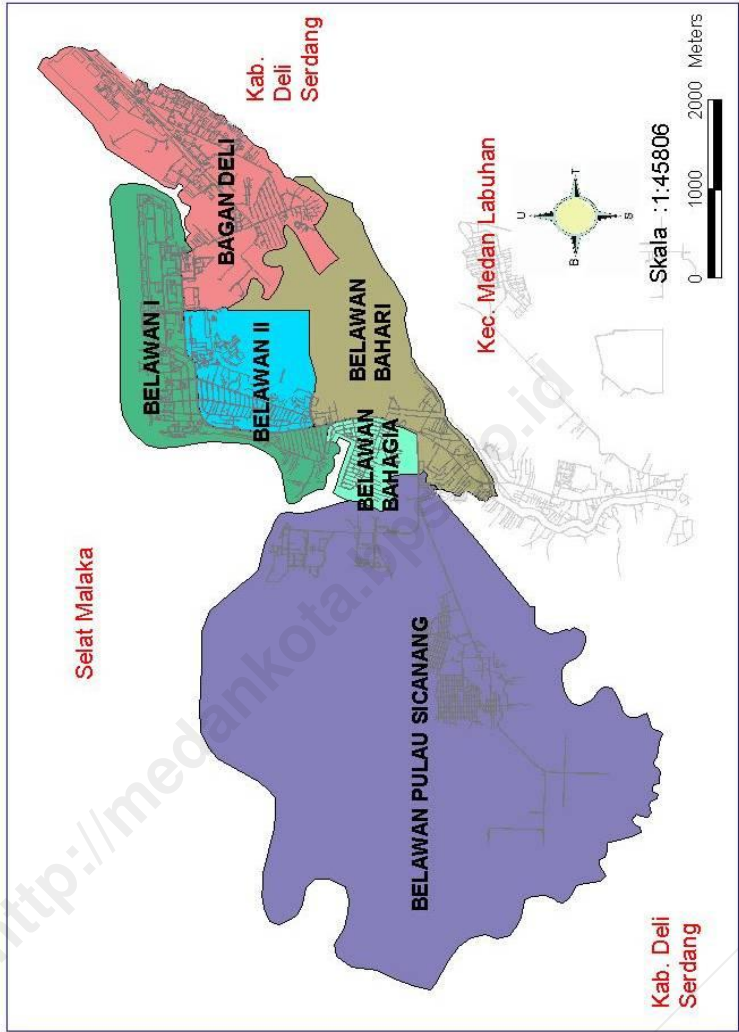
Gambar Kulit:
Badan Pusat Statistik Kota Medan

Diterbitkan Oleh:
Badan Pusat Statistik Kota Medan

Dicetak Oleh:
CV. Rilis Grafika

Dilarang mengumumkan, mendistribusikan, mengomunikasikan, dan/atau menggandakan sebagian atau seluruh isi buku ini untuk tujuan komersial tanpa izin tertulis dari Badan Pusat Statistik Kota Medan

Peta Kecamatan Medan Belawan



<http://medankota.bps.go.id>

KATA PENGANTAR

Dengan memanjatkan puji dan syukur ke hadirat Tuhan Yang Maha Esa, kami telah dapat menyelesaikan publikasi "Kecamatan Medan Belawan Dalam Angka Tahun 2017" ini. Usainya penerbitan publikasi ini dimungkinkan berkat adanya bantuan dari Pemerintah Kecamatan Medan Belawan serta instansi pemerintah lainnya.

Kebutuhan akan data statistik semakin meningkat terutama dalam menyambut millenium kedua. Hal tersebut menjadi pendorong bagi kami untuk menyusun publikasi ini. Data yang disajikan bersumber dari data yang terdapat di Kantor Kecamatan Medan Belawan, kantor kelurahan sekecamatan Medan Belawan serta instansi pemerintah lainnya. Selain itu data yang ada pada publikasi ini merupakan data yang bersumber dari berbagai kegiatan rutin, survei maupun sensus yang diselenggarakan Badan Pusat Statistik di kecamatan Medan Belawan.

Pada kesempatan ini kami mengucapkan banyak terima kasih kepada Camat Medan Belawan atas perhatian dan bantuannya sehingga terbitnya publikasi ini, serta kepada instansi-instansi pemerintah lainnya.

Saran dan kritik demi penyempurnaan publikasi ini di masa yang akan datang sangat kami harapkan dari berbagai pihak.

Akhirnya semoga penyajian data statistik ini dapat membantu memenuhi kebutuhan data bagi pihak-pihak yang memerlukan serta bermanfaat bagi semua pihak.

Medan, Agustus 2017
Kepala Badan Pusat Statistik
Kota Medan,



Herman, SE, M.Si
NIP. 19661128 198603 1 002

<http://medankota.bps.go.id>

DAFTAR ISI

	Halaman
Peta Kecamatan	iii
Kata Pengantar	v
Daftar Isi	vii
Daftar Tabel	ix
Daftar Lampiran	xv
BAB I Keadaan Geografis	1
BAB II Pemerintahan	9
BAB III Penduduk dan Tenaga Kerja	19
BAB IV Sosial	31
BAB V Industri, Energi dan Air Minum	48
BAB VI Ekonomi	57
BAB VII Hotel, Restoran dan Pariwisata	66
BAB VIII Keuangan dan Harga	75
Lampiran	78

<http://medankota.bps.go.id>

DAFTAR TABEL

Judul Tabel	Halaman
Tabel 1.1 : Letak dan Geografis Kecamatan Medan Belawan, 2016.....	5
Tabel 1.2 : Luas Wilayah dirinci per Kelurahan di Kecamatan Medan Belawan, 2016.....	6
Tabel 1.3 : Jarak Kantor Lurah ke Kantor Camat di Kecamatan Medan Belawan, 2016.....	7
Tabel 1.4 : Daftar Alamat Kantor Kelurahan di Kecamatan Medan Belawan, 2016.....	8
Tabel 2.1 : Banyaknya Lingkungan dan Blok sensus dirinci menurut Kelurahan di Kecamatan Medan Belawan, 2016.....	13
Tabel 2.2 : Banyaknya Pegawai Negeri Kantor Camat dan Instansi-instansi Pemerintah di Kecamatan Medan Belawan, 2016 (Jiwa)	14
Tabel 2.3 : Banyaknya Pegawai Negeri menurut golongan dirinci menurut Kelurahan di Kecamatan Medan Belawan, 2016(Jiwa)	15
Tabel 2.4 Banyaknya Pegawai Negeri Sipil (PNS) dan Honor Pada Kantor Camat Menurut Golongan dan Tingkat Pendidikan Tahun 2016 (Jiwa).....	16
Tabel 2.5 : Banyaknya Pertahanan Sipil menurut Kelurahan di Kecamatan Medan Belawan, 2016.....	17
Tabel 3.1 : Jumlah penduduk, Luas Kelurahan, Kepadatan Penduduk per Km ² Dirinci Menurut Kelurahan di Kecamatan Medan Belawan, 2016.....	23

Tabel 3.2 :	Banyaknya Rumah Tangga, Penduduk dan Rata-rata anggota Rumah Tangga dirinci menurut Kelurahan di Kecamatan Medan Belawan, 2016	24
Tabel 3.4 :	Jumlah Penduduk Menurut Kelompok Umur & Jenis Kelamin Di Kecamatan Medan Belawan, 2016	26
Tabel 3.6 :	Komposisi Mata Pencarian Penduduk menurut Kelurahan di Kecamatan Medan Belawan, 2016.....	28
Tabel 3.7 :	Jumlah Penduduk dirinci Menurut Agama yang Dianut per Kelurahan di Kecamatan Medan Belawan, 2016	29
Tabel 4.1 :	Jumlah Sekolah PAUD, Taman Kanak-kanak (TK) Negeri, dan Swasta dirinci menurut Kelurahan di Kecamatan Medan Belawan, 2016.....	35
Tabel 4.2 :	Jumlah Sekolah Dasar Negeri dan Swasta dirinci menurut Kelurahan di Kecamatan Medan Belawan, 2016	36
Tabel 4.3 :	Jumlah murid Sekolah Dasar Negeri dan Swasta diperinci menurut Kelurahan di Kecamatan Medan Belawan, 2016 ..	37
Tabel 4.4 :	Jumlah Guru Sekolah Dasar Negeri dan Swasta diperinci menurut Kelurahan di Kecamatan Medan Belawan, 2016 ..	38
Tabel 4.5.	Rasio Murid dan Guru Pada Sekolah Dasar Menurut Kelurahan di Kecamatan Medan Belawan, 2016	39
Tabel 4.6 :	Jumlah Sekolah Lanjutan Tingkat Pertama Negeri dan Swasta diperinci menurut Kelurahan di Kecamatan Medan Belawan, 2016	37
Tabel 4.7 :	Jumlah Sekolah Lanjutan Tingkat Atas Negeri dan Swasta diperinci menurut Kelurahan di Kecamatan Medan Belawan, 2016	38

Tabel 4.8 :	Banyaknya Rumah Sakit, Puskesmas, T. Prakter Dokter dan T. Praktek Bidan diperinci menurut Kelurahan di Kecamatan Medan Belawan, 2016.....	44
Tabel 4.9 :	Jumlah Posyandu, Dokter dan Bidan yang melayani KB diperinci menurut Kelurahan di Kecamatan Medan Belawan, 2016.....	45
Tabel 4.10:	Jumlah Pasangan Usia Subur (PUS) yang mempergunakan alat kontrasepsi IUD, Pil, Kondom, Mow/P, Implant dan Suntikan diperinci menurut Kelurahan di Kecamatan Medan Belawan, 2016.....	46
Tabel 4.11 :	Banyaknya Sarana Ibadah Menurut Kelurahan di Kecamatan Medan Belawan, 2016.....	47
Tabel 4.12 :	Banyaknya Nikah, Talak, Cerai dan Rujuk menurut Kelurahan di Kecamatan Medan Belawan, 2016.....	48
Tabel 4.13 :	Banyaknya Lapangan Olah Raga dirinci menurut jenis Olah Raga per Kelurahan di Kecamatan Medan Belawan, 2016.49	
Tabel 5.1 :	Banyaknya Perusahaan Industri Besar, Sedang, Kecil dan Kerajinan Rumah Tangga menurut Kelurahan di Kecamatan Medan Belawan, 2016.....	52
Tabel 6.1 :	Banyaknya Pasar dan Pertokoan per Kelurahan di Kecamatan Medan Belawan, 2016.....	61
Tabel 6.2 :	Jumlah Pasar Yang Dikelola Pemerintah, Swasta, dan Tanpa Pengelola di Kecamatan Medan Belawan, 2016	62
Tabel 6.3 :	Jumlah SPBU dan Agen Minyak Tanah (Pangkalan) di Kecamatan Medan Belawan, 2016.....	63

Tabel 6.4 :	Banyaknya Bengkel Sepeda Motor dan Mobil menurut Kelurahan di Kecamatan Medan Belawan, 2016	64
Tabel 6.5 :	Banyaknya Tempat Pencucian Mobil (Doorsmer) per Kelurahan di Kecamatan Medan Belawan, 2016.....	65
Tabel 7.1 :	Jumlah Hotel, Bioskop, Night Club dan Bilyard menurut Kelurahan di Kecamatan Medan Belawan, 2016	66
Tabel 7.2 :	Banyaknya Rumah Makan/Restoran dan Warung Minum per Kelurahan di Kecamatan Medan Belawan, 2016	67
Tabel 7.3 :	Jumlah Panti Pijat, Masege, Pangkas, Salon dan Praktek Dukun Patah menurut Kelurahan di Kecamatan Medan Belawan, 2016.....	68
Tabel 7.4 :	Jumlah Tempat Video Game/ play Station dan Penyewaan Kaset Video/ VCD/ DVD menurut Kelurahan di Kecamatan Medan Belawan, 2016	69
Tabel 8.1 :	Banyaknya Lembaga Keuangan menurut Kelurahan di Kecamatan Medan Belawan, 2016	78

DAFTAR GAMBAR

Judul Gambar	Halaman
Gambar 1.1: Luas Wilayah tiap kelurahan di Kecamatan Medan Belawan, 2016 (Km ²).....	4
Gambar 2.1 Banyaknya Blok Sensus tiap Kelurahan di Kec. Medan Belawan, 2016	12
Gambar 3.1 Jumlah Penduduk Per kelurahan se Kecamatan Medan Belawan, 2016.....	22
Gambar 3.2 Komposisi Mata Pencarian Penduduk di Kecamatan Medan Belawan, 2016.....	22
Gambar 4.1 Banyaknya Rumah sakit, Puskesmas, Praktek Dokter, Praktek Bidan di Kec. Medan Belawan, 2016	34
Gambar 4.2 Persentase penggunaan Alat Kontrasepsi pasangan usia subur di kec. Medan Belawan, 2016	34
Gambar 5.1 Banyaknya Perusahaan Industri Besar, Sedang, Kecil dan Kerajinan Rumah Tangga menurut Kelurahan di Kecamatan Medan Belawan, 2016.....	52
Gambar 6.1 Banyaknya Pasar dan Pertokoan per Kelurahan di Kecamatan Medan Belawan, 2016.....	60
Gambar 7.1 Banyaknya Hotel, Restoran, dan Warung Makan / Minum di Kecamatan Medan Belawan, 2016.....	69

<http://medankota.bps.go.id>

DAFTAR LAMPIRAN

Judul Lampiran	Halaman
Daftar 1: Nama Camat dan Lamanya menjabat di Kecamatan Medan Belawan sejak Tahun 1974 s/d sekarang.....	82
Daftar 2: Nama Lurah dan Lamanya Menjabat menurut Kelurahan di Kecamatan Medan Belawan.....	84
Daftar 3: Daftar nama dan Alamat Kantor Kelurahan di Kecamatan Medan Belawan, 2016.....	86

<http://medankota.bps.go.id>

Keadaan Geografis

1

<http://medankota.bps.go.id>

<http://medankota.bps.go.id>

1.1 Letak dan Geografis Kecamatan Medan Belawan Tahun 2016

Kecamatan Medan Belawan berbatasan langsung dengan selat malaka di sebelah utara, kecamatan Medan Labuhan di sebelah selatan, kabupaten Deli Serdang di sebelah barat dan di sebelah timur. Kecamatan Medan Belawan merupakan salah satu kecamatan di Kota Medan yang mempunyai luas sekitar 21,82 km². Jarak kantor kecamatan ke kantor walikota Medan yaitu sekitar 23 km.

1.2. Luas Wilayah dirinci per Kelurahan di Kecamatan Medan Belawan Tahun 2016

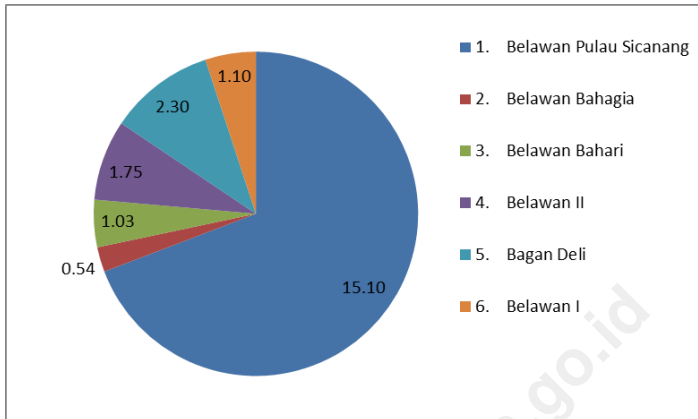
Dari 6 kelurahan di kecamatan Medan Belawan, kelurahan Belawan Pulau Sicanang memiliki luas wilayah yang terluas yaitu sebesar 15,10 km² sedangkan kelurahan Belawan Bahagia mempunyai luas terkecil yakni 0,54 km².

1.3. Jarak Kantor Lurah ke Kantor Camat di Kecamatan Medan Belawan Tahun 2016

Ditinjau dari jarak antara kantor kelurahan dan kantor kecamatan, kantor kelurahan Belawan Pulau Sicanang dan Bagan Deli memiliki jarak terjauh dari kantor kecamatan Medan Belawan yaitu sekitar 3 km sedangkan kantor kelurahan yang terdekat yaitu kelurahan Belawan II.

Keadaan Geografis

Gambar 1.1: Luas Wilayah tiap kelurahan di Kecamatan Medan Belawan, 2016 (Km²)



Sumber : Kantor Camat Medan Belawan

Tabel 1.1 Letak dan Geografis Kecamatan Medan Belawan Tahun 2016

1. Luas wilayah	:	21,82 Km ²
2. Letak di atas permukaan Laut	:	0 - 3 Meter
3. Terletak antara		
Lintang Utara	:	03 ⁰ - 48 ⁰
Bujur Timur	:	98 ⁰ - 42 ⁰
4. Berbatasan dengan		
Sebelah Utara	:	Selat Malaka
Sebelah Selatan	:	Kec. Medan Labuhan
Sebelah Barat	:	Kab. Deli Serdang
Sebelah Timur	:	Kab. Deli Serdang
5. Jarak Kantor Camat ke Kantor Walikota Medan	:	23 Km.

Sumber : Kantor Camat Medan Belawan.

Tabel 1.2 Luas Wilayah dan Persentase Terhadap Luas Kecamatan Menurut Kelurahan Tahun 2016

Kelurahan	Luas (Km ²)	Persentase terhadap Luas Kecamatan (%)
(1)	(2)	(3)
1. Belawan Pulau Sicanang	15,10	69,20
2. Belawan Bahagia	0,54	2,47
3. Belawan Bahari	1,03	4,72
4. Belawan II	1,75	8,02
5. Bagan Deli	2,30	10,54
6. Belawan I	1,10	5,04
Jumlah	21,82	100,00
2015	21,82	100,00

Sumber : Kantor Camat Medan Belawan.

Tabel 1.3 Jarak Kantor Lurah ke Kantor Camat Menurut Kelurahan Tahun 2016

Kelurahan	Jarak ke Kantor Camat (Km)
(1)	(2)
1. Belawan Pulau Sicanang	3
2. Belawan Bahagia	1
3. Belawan Bahari	1,5
4. Belawan II	0,5
5. Bagan Deli	3
6. Belawan I	1
Rata-rata	1,67
2015	1,67

Sumber : Kantor Lurah se Kecamatan Medan Belawan.

Tabel 1.4 Daftar Alamat Kantor Kelurahan di Kecamatan Medan Belawan Tahun 2016

Kelurahan	Alamat Kantor Keluraha
(1)	(2)
1. Belawan Pulau Sicanang	Jl. Kelapa RS Kusta
2. Belawan Bahagia	Jl. Terubuk No. 23
3. Belawan Bahari	Jl. Pulau Sinabang
4. Belawan II	Jl. Cianjur Gang VII
5. Bagan Deli	Jl. Besar Bagan Deli
6. Belawan I	Jl. Deli Uni Kampung

Sumber : Kantor Camat Medan Belawan

Pemerintahan

2

<http://medankota.bps.go.id>

<http://medankota.bps.go.id>

2.1 Pemerintahan Kecamatan Medan Belawan

Kecamatan Medan Belawan yang dipimpin oleh seorang camat, saat ini terdiri dari 6 kelurahan yang terbagi atas 143 lingkungan dan 243 blok sensus.

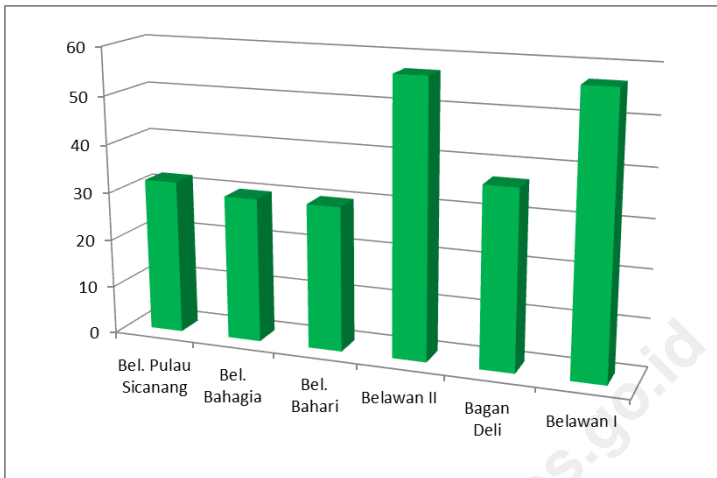
2.2 Struktur Pegawai Negeri Kecamatan Medan Belawan

Tahun 2016, kecamatan Medan Belawan memiliki total 163 pegawai negeri yang dialokasikan di Kantor Camat dan Instansi-instansi Pemerintah lainnya dimana alokasi pegawai terbesar ada di puskesmas yakni sebanyak 60 pegawai. Sedangkan alokasi pegawai terkecil terdapat pada UPT pendidikan yang hanya berjumlah lima pegawai.

Bila dirinci menurut golongan, dari 163 pegawai negeri di kecamatan Medan Belawan, ternyata sebagian besar pegawai negeri sudah bergolongan III yaitu sebanyak 101 pegawai.

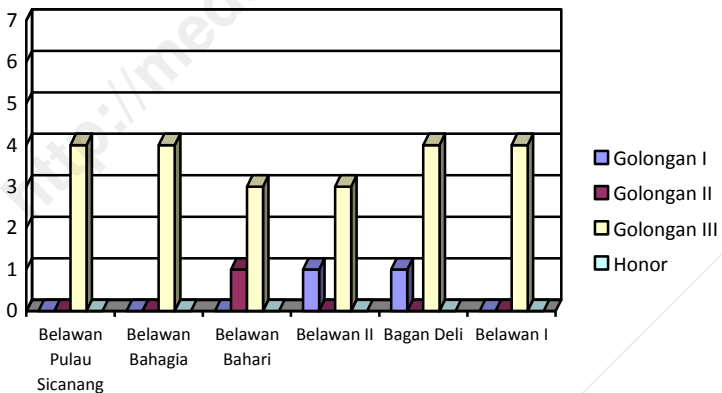
<http://medankota.bps.go.id>

Gambar 2.1 Banyaknya Blok Sensus tiap Kelurahan di Kecamatan Medan Belawan, 2016



Sumber : Kantor Lurah se Kecamatan Medan Belawan

Gambar 2.2 Banyaknya PNS menurut golongan dirinci menurut Kelurahan di Kecamatan Medan Belawan (Jiwa)



Sumber : Kantor Camat Medan Belawan

Tabel 2.1 Banyaknya Lingkungan dan Blok Sensus Menurut Kelurahan Tahun 2016

Kelurahan	Jumlah	
	Lingkungan	Blok Sensus
(1)	(2)	(3)
1. Belawan Pulau Sicanang	20	32
2. Belawan Bahagia	20	30
3. Belawan Bahari	13	30
4. Belawan II	44	57
5. Bagan Deli	15	37
6. Belawan I	31	57
Jumlah	143	243
2015	143	243

Sumber : Kantor Lurah se Kecamatan Medan Belawan dan BPS Kota Medan

Pemerintahan

Tabel 2.2 Banyaknya Pegawai Negeri Sipil (PNS) dan Honor di Lingkungan Instansi Pemerintah Kecamatan Medan Belawan Tahun 2016 (Jiwa)

Instansi	Golongan				Honor	Jumlah
	I	II	III	IV		
(1)	(2)	(3)	(4)	(5)	(6)	(7)
1. Kantor Camat	1	0	20	1	15	37
2. Kelurahan	1	1	22	0	5	29
3. Statistik	0	0	0	0	0	0
4. PPLKB	0	0	4	0	2	6
5. Pertanian	0	0	0	0	0	0
6. PD. Kebersihan	0	0	7	6	6	19
7. Puskesmas	0	3	42	7	8	60
8. KUA	0	0	5	1	1	7
9. UPT Pendidikan	0	2	1	0	2	5
10. Disduk	0	0	0	0	0	0
Jumlah	2	6	101	15	39	163
2015	1	26	91	4	19	141

Sumber : Kantor Camat Medan Belawan.

Tabel 2.3 Banyaknya Pegawai Negeri Sipil (PNS) dan Honor Pada Kantor Kelurahan Menurut Golongan dan Kelurahan Tahun 2016 (Jiwa)

Kelurahan	Golongan				Honor	Jumlah
	I	II	III	IV		
(1)	(2)	(3)	(4)	(5)	(6)	(7)
1. Belawan Pulau Sicanang	0	0	4	0	2	6
2. Belawan Bahagia	0	0	4	0	1	5
3. Belawan Bahari	0	1	3	0	0	4
4. Belawan II	1	0	3	0	0	4
5. Bagan Deli	1	0	4	0	2	7
6. Belawan I	0	0	4	0	0	4
Jumlah	2	1	22	0	5	30
2015	1	0	30	0	11	42

Sumber : Kantor Camat Medan Belawan.

Tabel 2.4 Banyaknya Pegawai Negeri Sipil (PNS) dan Honor Pada Kantor Camat Menurut Golongan dan Tingkat Pendidikan Tahun 2016 (Jiwa)

Instansi	Golongan				Honor	Jumlah
	I	II	III	IV		
(1)	(2)	(3)	(4)	(5)	(6)	(7)
1. Sekolah Dasar (SD)	1	0	0	0	10	11
2. Sekolah Lanjutan Tingkat Pertama (SLTP)	0	0	0	0	0	0
3. Sekolah Lanjutan Tingkat Atas (SLTA)	0	0	20	0	0	20
4. Diploma (D-I, D-II, D-III)	0	0	0	0	3	3
5. D-IV/Sarjana (S1)	0	0	0	0	2	2
6. S2/S3	0	0	0	1	0	1
Jumlah	1	0	20	1	15	37
2015	-	-	-	-	-	-

Sumber : Kantor Camat Medan Belawan

Tabel 2.5 Banyaknya Pertahanan Sipil Menurut Kelurahan Tahun 2016

Kelurahan	Jumlah
(1)	(2)
1. Belawan Pulau Sicanang	0
2. Belawan Bahagia	0
3. Belawan Bahari	0
4. Belawan II	0
5. Bagan Deli	0
6. Belawan I	0
Jumlah	0
2016	0

Sumber : Kantor Lurah se Kecamatan Medan Belawan.

<http://medankota.bps.go.id>

Penduduk Dan Tenaga Kerja

3

<http://medankota.bps.go.id>

3.1 Jumlah penduduk, Luas Kelurahan, kepadatan penduduk per Km dirinci menurut Kelurahan di Kecamatan Medan Belawan Tahun 2016

Kecamatan Medan Belawan dihuni oleh 98.167 orang penduduk dimana penduduk terbanyak berada di kelurahan Belawan II yakni sebanyak 21.496 orang. Jumlah penduduk terkecil di kelurahan Belawan Sicanang yakni sebanyak 15.104 orang.

Bila dibandingkan antara jumlah penduduk serta luas wilayahnya, maka kelurahan Belawan Bahagia merupakan kelurahan terpadat yaitu 22.637 jiwa tiap km².

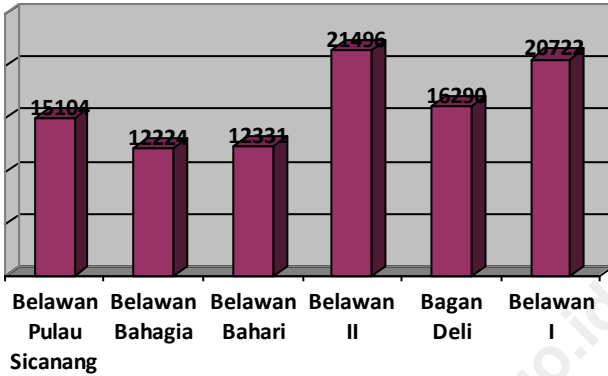
3.2 Struktur Penduduk berdasarkan jenis kelamin dan kelompok umur di Kecamatan Medan Belawan Tahun 2016

Jumlah Penduduk kecamatan Medan Belawan sebanyak 98.167 penduduk terdiri dari 48.490 orang laki-laki serta 49.667 orang perempuan. Berdasarkan kelompok umur, distribusi penduduk kecamatan Medan Belawan relatif lebih banyak penduduk usia produktif.

3.3 Mutasi dan Mutandis penduduk kecamatan Medan Belawan tahun 2016

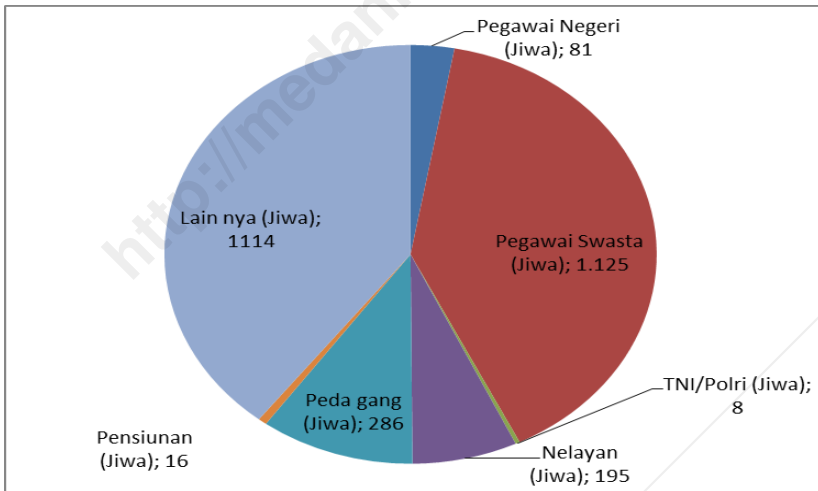
Tercatat sebanyak 687 penduduk yang lahir sepanjang tahun 2016 di kecamatan Medan Belawan, sedangkan hanya 132 orang yang meninggal. Mobiltas penduduk di kecamatan Medan Belawan ini cukup ramai yakni selama tahun 2016 tercatat 1.531 orang datang dan 3.163 orang pindah dari kecamatan ini. Sebagian besar warga kecamatan Medan Belawan berprofesi sebagai pedagang.

Gambar 3.1 Jumlah Penduduk Per kelurahan se Kecamatan Medan Belawan, 2016



Sumber : Badan Pusat Statistik Kota Medan .

Gambar 3.2 Komposisi Mata Pencarian Penduduk di Kecamatan Medan Belawan, 2016



Sumber : Kantor Lurah se Kecamatan Medan Belawan

Tabel 3.1 Jumlah Penduduk, Luas Kelurahan, Kepadatan Penduduk per Km² Menurut Kelurahan Tahun 2016

Kelurahan	Jumlah Penduduk (Jiwa)	Luas Wilayah (Km ²)	Kepadatan Penduduk Per Km ²
(1)	(2)	(3)	(4)
1. Belawan Pulau Sicanang	15 104	15,10	1 000
2. Belawan Bahagia	12 224	0,54	22 637
3. Belawan Bahari	12 331	1,03	11 972
4. Belawan II	21 496	1,75	12 283
5. Bagan Deli	16 290	2,30	7 083
6. Belawan I	20 722	1,10	18 838
Jumlah	98 167	21,82	4 499
2015	98 113	21,82	98 135

Sumber : Badan Pusat Statistik Kota Medan .

Tabel 3.2 Banyaknya Rumah Tangga, Penduduk dan Rata-rata Anggota Rumah Tangga Menurut Kelurahan Tahun 2016

Kelurahan	Banyaknya		Rata-rata anggota RT
	R. Tangga	Penduduk (Jiwa)	
(1)	(2)	(3)	(4)
1. Belawan Pulau Sicanang	3 393	15 104	4,45
2. Belawan Bahagia	2 737	12 224	4,47
3. Belawan Bahari	2 753	12 331	4,48
4. Belawan II	4 967	21 496	4,33
5. Bagan Deli	3 452	16 290	4,72
6. Belawan I	4 597	20 722	4,51
Jumlah	21 898	98 167	4,48
2015	21 885	98 113	4,52

Sumber : Badan Pusat Statistik Kota Medan

Tabel 3.3 Jumlah Penduduk Menurut Jenis Kelamin dan Kelurahan Tahun 2016

Kelurahan	Jenis Kelamin		Jumlah (Jiwa)
	Laki-laki (Jiwa)	Perempuan (Jiwa)	
(1)	(2)	(3)	(4)
1. Belawan Pulau Sicanang	7 490	7 614	15 104
2. Belawan Bahagia	5 996	6 227	12 224
3. Belawan Bahari	6 056	6 274	12 331
4. Belawan II	10 439	11 057	21 496
5. Bagan Deli	8 207	8 083	16 290
6. Belawan I	10 302	10 421	20 722
Jumlah	48 490	49 677	98 167
2015	48 463	49 650	98 113

Sumber : Badan Pusat Statistik Kota Medan.

Tabel 3.4 Jumlah Penduduk Menurut Kelompok Umur dan Jenis Kelamin Tahun 2016

Kelompok Umur	Jenis Kelamin		Jumlah (Jiwa)
	Laki-laki (Jiwa)	Perempuan (Jiwa)	
(1)	(2)	(3)	(4)
0-5	4 470	4 303	8 773
5-9	4 462	4 261	8 723
10-14	4 169	3 965	8 134
15-19	4 683	4 841	9 524
20-24	5 411	5 700	11 111
25-29	4 313	4 376	8 689
30-34	3 835	3 986	7 821
35-39	3 563	3 748	7 311
40-44	3 273	3 379	6 652
45-49	2 826	2 938	5 764
50-54	2 396	2 546	4 942
55-59	1 990	2 074	4 064
60-64	1 439	1 468	2 907
65-69	836	926	1 762
70-74	484	612	1 096
75+	340	554	894
Jumlah			
2016	48 490	49 667	98 167

Sumber : Badan Pusat Statistik Kota Medan.

Tabel 3.5 Jumlah Penduduk Menurut Agama dan Kelurahan Tahun 2016

Kelurahan	Islam	Kristen	Katolik	Budha	Hindu	Kong- Hucu
(1)	(2)	(3)	(4)	(5)	(6)	(7)
1. Belawan Pulau Sicanang	11 644	6 061	322	0	16	0
2. Belawan Bahagia	11 199	2 713	146	0	224	0
3. Belawan Bahari	7 292	5 272	405	0	364	0
4. Belawan II	23 328	2 619	95	10	603	0
5. Bagan Deli	14 428	3 682	172	0	16	0
6. Belawan I	21 182	1 626	84	6	1.440	0
Jumlah						
2016	89 073	21 973	1 224	16	1 440	0

Sumber : Kantor Lurah se Kecamatan Medan Belawan

Tabel 3.6 Banyaknya Mutasi Penduduk Menurut Kelurahan Tahun 2016

Kelurahan	Lahir (Jiwa)	Mati (Jiwa)	Datang (Jiwa)	Pindah (Jiwa)
(1)	(2)	(3)	(4)	(5)
1. Belawan Pulau Sicanang	109	25	378	452
2. Belawan Bahagia	84	10	258	505
3. Belawan Bahari	58	18	329	429
4. Belawan II	156	32	480	908
5. Bagan Deli	129	13	308	490
6. Belawan I	151	34	459	1055
Jumlah				
2016	687	132	2 212	3 839

Sumber : Kantor Lurah se Kecamatan Medan Belawan.

Tabel 3.7 Komposisi Mata Pencaharian Penduduk Menurut Kelurahan Tahun 2016

Kelurahan	Pegawai			Petani (Jiwa)
	Negeri (Jiwa)	Swasta (Jiwa)	ABRI (Jiwa)	
(1)	(2)	(3)	(4)	(5)
1. Belawan Pulau Sicanang	96	73	13	30
2. Belawan Bahagia	100	578	68	13
3. Belawan Bahari	23	597	14	20
4. Belawan II	310	1.633	62	0
5. Bagan Deli	57	42	12	758
6. Belawan I	124	393	85	6
Jumlah				
2016	710	3.316	254	827

Sumber : Kantor Lurah se Kecamatan Medan Belawan.

Tabel 3.7 Lanjutan

Kelurahan	Nelayan (Jiwa)	Pedagang (Jiwa)	Pensiuan (Jiwa)	Lainnya (Jiwa)
(1)	(6)	(7)	(8)	(9)
1. Belawan Pulau Sicanang	137	160	12	2 683
2. Belawan Bahagia	1 022	368	161	2 927
3. Belawan Bahari	676	266	23	1 929
4. Belawan II	440	1 513	215	2 069
5. Bagan Deli	1 484	341	21	2 956
6. Belawan I	1 684	544	293	4 881
Jumlah				
2016	5 443	3 192	725	17 445

Sumber : Kantor Lurah se Kecamatan Medan Belawan.

Sosial

4

<http://medankota.bps.go.id>

4.1 Jumlah Sekolah Negeri dan Swasta di Kecamatan Medan Belawan Tahun 2016

Tercatat ada sejumlah fasilitas pendidikan di kecamatan Medan Belawan yaitu sebanyak 9 TK swasta, 25 SD negeri dan 17 SD swasta, 1 SLTP negeri dan 11 SLTP swasta, 1 SLTA negeri dan 3 SLTA Swasta, serta 4 SMK swasta.

4.2 Jumlah murid dan guru Sekolah Negeri dan Swasta di Kecamatan Medan Belawan Tahun 2016

Tercatat sebanyak 8.139 siswa bersekolah di SD negeri dan 4.211 siswa bersekolah di SD swasta pada tahun 2016 di kecamatan Medan Belawan. Jumlah guru yang mengajar di SD negeri sebanyak 377 orang dan 193 orang guru mengajar di SD swasta di kecamatan Medan Belawan tahun 2016.

4.3 Rumah Sakit, Puskesmas, BPU dan BKIA di Kecamatan Medan Belawan Tahun 2016

Fasilitas kesehatan yang ada di kecamatan Medan Belawan dapat dikatakan masih sedikit namun cukup merata tersebar di setiap kelurahannya.

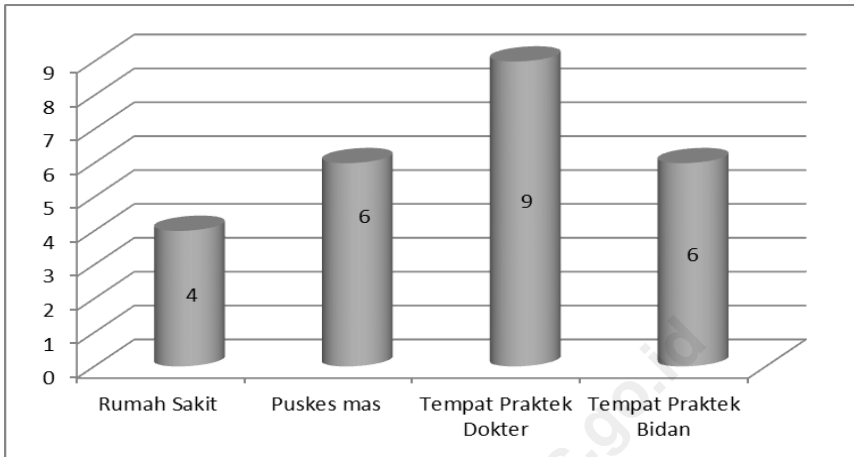
4.4 Posyandu, Dokter dan Bidan yang melayani KB di Kecamatan Medan Belawan Tahun 2016

Tenaga medis yang terdapat di kecamatan Medan Belawan ini sudah cukup tersebar di setiap kelurahan dimana pendistribusiannya disesuaikan dengan kebutuhan tiap-tiap kelurahan. Terdapat sebanyak 78 posyandu, 11 dokter dan 9 bidan di kecamatan Medan Belawan. Penduduk kecamatan Medan Belawan tergolong sudah banyak yang berpartisipasi dalam penekanan angka penduduk. Terlihat dari sejumlah wanita usia subur, lebih dari setengahnya sudah menggunakan alat kontrasepsi.

4.5 Sarana Ibadah dan lapangan olah raga di Kecamatan Medan Belawan Tahun 2016

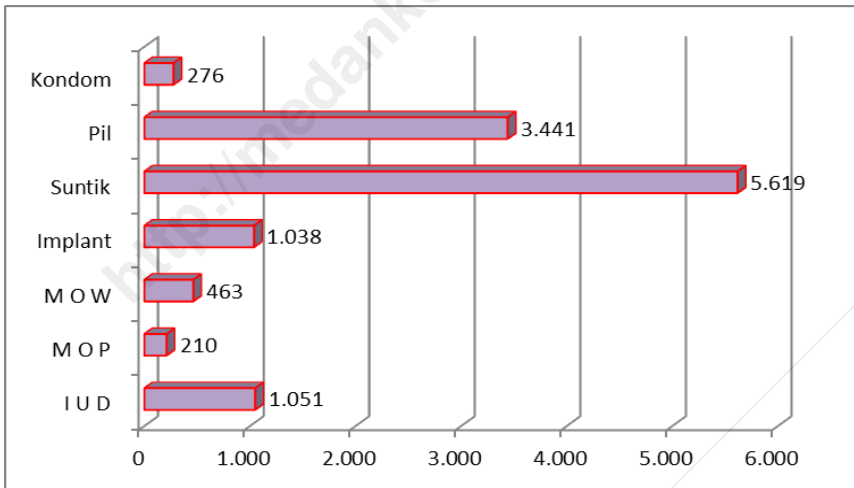
Hampir di setiap kelurahan di kecamatan Medan Belawan ini terdapat sarana ibadah tiap-tiap agama. Sarana olah raga sudah juga cukup tersedia secara merata di kecamatan Medan Belawan walaupun jumlahnya terbatas.

Gambar 4.1 Banyaknya Rumah sakit, Puskesmas, Praktek Dokter, Praktek Bidan di Kec. Medan Belawan, 2016



Sumber : Puskesmas Kecamatan Medan Belawan

Gambar 4.2 Persentase penggunaan Alat Kontrasepsi pasangan usia subur di kec. Medan Belawan, 2016



Sumber : PPLKB Kecamatan Medan Belawan

Tabel 4.1 Jumlah Sekolah, Murid, Guru, dan Rasio Murid-Guru PAUD dan Taman Kanak-kanak (TK) Menurut Kelurahan Tahun 2016

Kelurahan	Sekolah	Murid	Guru	Rasio Murid-Guru
(1)	(2)	(3)	(4)	(5)
1. Belawan Pulau Sicanang	1	23	1	23,0
2. Belawan Bahagia	1	25	2	12,5
3. Belawan Bahari	0	0	0	0
4. Belawan II	1	132	10	13,2
5. Bagan Deli	0	0	0	0
6. Belawan I	5	212	17	12,5
Jumlah				
2016	8	392	30	13,1

Sumber : Dinas Pendidikan Kota Medan

Tabel 4.2 Jumlah Sekolah, Murid, Guru, dan Rasio Murid-Guru Sekolah Dasar (SD) Menurut Kelurahan Tahun 2016

Kelurahan	Sekolah	Murid	Guru	Rasio Murid-Guru
(1)	(2)	(3)	(4)	(5)
1. Belawan Pulau Sicanang	8	1 838	107	17
2. Belawan Bahagia	7	2 439	115	21
3. Belawan Bahari	3	660	33	20
4. Belawan II	7	2 145	111	19
5. Bagan Deli	4	2 150	74	29
6. Belawan I	13	3 118	154	20
Jumlah				
2016	42	12 350	594	21

Sumber : Dinas Pendidikan Kota Medan

Tabel 4.3 Jumlah Sekolah, Murid, Guru, dan Rasio Murid-Guru Sekolah Menengah Pertama (SMP) Menurut Kelurahan Tahun 2016

Kelurahan	Sekolah	Murid	Guru	Rasio Murid-Guru
(1)	(2)	(3)	(4)	(5)
1. Belawan Pulau Sicanang	1	838	33	25
2. Belawan Bahagia	3	280	25	11
3. Belawan Bahari	1	884	39	23
4. Belawan II	3	728	60	12
5. Bagan Deli	0	0	0	0
6. Belawan I	4	1334	71	19
Jumlah				
2016	12	4064	228	18

Sumber : Dinas Pendidikan Kota Medan

Tabel 4.4 Jumlah Sekolah, Murid, Guru, dan Rasio Murid-Guru Sekolah Menengah Atas (SMA) Menurut Kelurahan Tahun 2016

Kelurahan	Sekolah	Murid	Guru	Rasio Murid-Guru
(1)	(2)	(3)	(4)	(5)
1. Belawan Pulau Sicanang	0	0	0	0
2. Belawan Bahagia	1	193	20	10
3. Belawan Bahari	1	54	15	4
4. Belawan II	0	0	0	0
5. Bagan Deli	1	553	42	0
6. Belawan I	1	823	35	24
Jumlah				
2016	4	1623	112	14

Sumber : Dinas Pendidikan Kota Medan

Tabel 4.5 Jumlah Sekolah, Murid, Guru, dan Rasio Murid-Guru Sekolah Menengah Atas (SMK) Menurut Kelurahan Tahun 2016

Kelurahan	Sekolah	Murid	Guru	Rasio Murid-Guru
(1)	(2)	(3)	(4)	(5)
1. Belawan Pulau Sicanang	0	0	0	0
2. Belawan Bahagia	0	0	0	0
3. Belawan Bahari	2	1 010	61	17
4. Belawan II	0	0	0	0
5. Bagan Deli	0	0	0	0
6. Belawan I	2	209	56	4
Jumlah				
2016	4	1 219	117	10

Sumber : Dinas Pendidikan Kota Medan

Tabel 4.6 Banyaknya Sarana Kesehatan Umum Menurut Kelurahan Tahun 2016

Kelurahan	Rumah Sakit	Puskesmas	Pustu	BPU
(1)	(2)	(3)	(4)	(5)
1. Belawan Pulau Sicanang	-	-	1	-
2. Belawan Bahagia	1	-	1	2
3. Belawan Bahari	-	-	1	2
4. Belawan II	-	1	1	1
5. Bagan Deli	-	-	1	1
6. Belawan I	1	-	1	3
Jumlah				
2016	2	1	6	9

Sumber : Puskesmas Kecamatan Medan Belawan

Tabel 4.6 Lanjutan

Kelurahan	Posyandu	Poskeskel	Tempat Praktek Dokter	Tempat Praktek Bidan
(1)	(6)	(7)	(8)	(9)
1. Belawan Pulau Sicanang	15	1	-	3
2. Belawan Bahagia	13	1	-	1
3. Belawan Bahari	11	1	-	-
4. Belawan II	14	1	-	1
5. Bagan Deli	13	1	-	2
6. Belawan I	12	1	2	2
Jumlah				
2016	78	6	2	9

Tabel 4.7 Banyaknya Tenaga Kesehatan Menurut Kelurahan Tahun 2016

Kelurahan	Dokter (Jiwa)	Bidan (Jiwa)	Perawat (Jiwa)
(1)	(2)	(3)	(4)
1. Belawan Pulau Sicanang	1	-	1
2. Belawan Bahagia	1	-	-
3. Belawan Bahari	1	1	1
4. Belawan II	1	1	-
5. Bagan Deli	1	1	1
6. Belawan I	6	6	7
Jumlah			
2016	11	9	10

Sumber : Puskesmas Kecamatan Medan Belawan

Tabel 4.8 Banyaknya Pasangan Usia Subur (PUS) Menurut Jenis Alat Kontrasepsi dan Kelurahan Tahun 2016

Kelurahan	P U S	Jenis Alat Kontrasepsi		
		Spiral/ I U D	M O P	M O W
(1)	(2)	(3)	(4)	(5)
1. Belawan Pulau Sicanang	3 113	104	31	41
2. Belawan Bahagia	1 789	61	66	56
3. Belawan Bahari	1 832	181	33	30
4. Belawan II	3 205	127	120	102
5. Bagan Deli	2 816	54	14	83
6. Belawan I	3 710	435	140	87
Jumlah				
2016	16 465	962	404	399

Sumber : PPLKB Kecamatan Medan Belawan

Tabel 4.8 Lanjutan

Kelurahan	Jenis Alat Kontrasepsi			
	Kondom	Implant	Suntik	Pil
(1)	(2)	(3)	(4)	(5)
1. Belawan Pulau Sicanang	179	286	1021	880
2. Belawan Bahagia	98	182	496	663
3. Belawan Bahari	96	251	385	562
4. Belawan II	94	216	889	1167
5. Bagan Deli	124	188	1103	755
6. Belawan I	192	193	1041	1020
Jumlah				
2016	783	1 316	4 935	5 047

Sumber : PPLKB Kecamatan Medan Belawan

Tabel 4.9 Banyaknya Sarana Ibadah Menurut Kelurahan Tahun 2016

Kelurahan	Mesjid	Langgar/ Mushola	Gereja	Vihara	Kuil/ Pura	Kelen- teng
(1)	(2)	(3)	(4)	(5)	(6)	(7)
1. Belawan Pulau	6	10	21	-	-	-
2. Belawan Bahagia	2	9	3	-	-	1
3. Belawan Bahari	4	8	8	1	-	1
4. Belawan II	5	21	4	1	-	-
5. Bagan Deli	2	2	1	-	1	1
6. Belawan I	29	28	20	4	-	1
Jumlah						
2016	48	78	57	6	1	4

Sumber : KUA Kecamatan Medan Belawan

Tabel 4.10 Banyaknya Nikah, Talak, Cerai dan Rujuk Menurut Kelurahan Tahun 2016

Kelurahan	Nikah	Talak	Cerai	Rujuk
(1)	(2)	(3)	(4)	(5)
1. Belawan Pulau Sicanang	32	*	*	*
2. Belawan Bahagia	49	*	*	*
3. Belawan Bahari	12	*	*	*
4. Belawan II	432	*	*	*
5. Bagan Deli	52	*	*	*
6. Belawan I	40	*	*	*
Jumlah				
2016	617	*	*	*

Sumber : KUA Kecamatan Medan Belawan

Catatan : * = Data tidak diperoleh

Data nikah adalah keadaan Februari s/d Desember 2016, data Januari 2016 tidak diperoleh.

Tabel 4.11 Banyaknya Sarana Lapangan Olahraga Menurut Jenis Olahraga dan Kelurahan Tahun 2016

Kelurahan	Jenis Olahraga					
	Bola Kaki	Bola Volly	Bulu tangkis	Tenis Meja	Futsal	Basket
(1)	(2)	(3)	(4)	(5)	(6)	(7)
1. Belawan Pulau Sicanang	0	1	1	1	1	0
2. Belawan Bahagia	1	0	0	0	0	0
3. Belawan Bahari	0	0	0	0	0	0
4. Belawan II	0	0	0	0	0	0
5. Bagan Deli	0	0	0	0	1	0
6. Belawan I	6	0	0	0	1	0
Jumlah						
2016	7	1	1	1	3	0

Sumber : Lurah Se- Kecamatan Medan Belawan.

<http://medankota.bps.go.id>

**INDUSTRI, ENERGI
Dan
AIR MINUM**

5

<http://medankotajps.go.id>

<http://medankota.bps.go.id>

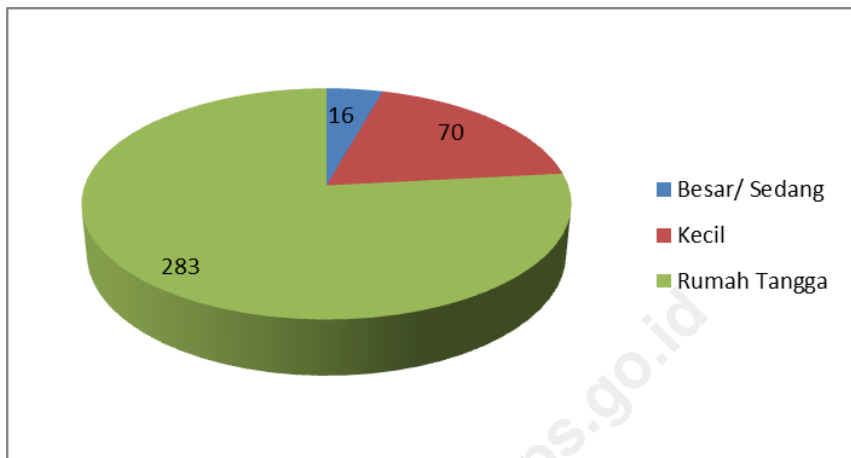
5.1 Banyaknya Perusahaan Industri Besar, Sedang, Kecil dan Kerajinan Rumah Tangga di Kecamatan Medan Belawan Tahun 2016

Perusahaan industri di Medan Belawan sudah mulai bermunculan. Perusahaan Industri di Kecamatan Medan Belawan lebih didominasi oleh industri rumah tangga. Tercatat pada tahun 2016 terdapat 16 industri besar sedang, 70 industri kecil dan 283 industri rumah tangga di kecamatan Medan Belawan.

5.2 Banyaknya Rumah Tangga Pelanggan Listrik Negara dan air minum PAM di Kecamatan Medan Belawan Tahun 2016

Pada tahun 2016 ini, penyediaan listrik dari PLN dan penyediaan air dari PAM sudah mulai membaik. Tercatat sebanyak 25.526 rumah tangga yang berlangganan listrik PLN dan 16.078 rumah tangga yang berlangganan air PAM di kecamatan Medan Labuhan.

Gambar 5.1 Banyaknya Perusahaan Industri Besar, Sedang, Kecil dan Kerajinan Rumah Tangga menurut Kelurahan di Kecamatan Medan Belawan, 2016



Sumber : Kantor Lurah se Kecamatan Medan Belawan

Tabel 5.1 Banyaknya Perusahaan Industri Besar/Sedang, Kecil, dan Rumah Tangga Menurut Kelurahan Tahun 2016

Kelurahan	Industri Besar/ Sedang	Industri Kecil	Kerajinan Rumah Tangga
(1)	(2)	(3)	(4)
1. Belawan Pulau Sicanang	3	4	47
2. Belawan Bahagia	0	2	42
3. Belawan Bahari	1	27	39
4. Belawan II	1	9	66
5. Bagan Deli	8	15	32
6. Belawan I	3	13	57
Jumlah	16	70	283
2015	16	70	283

Sumber : Kantor Lurah se Kecamatan Medan Belawan.

Tabel 5.2 Banyaknya Rumah Tangga Pelanggan Listrik Negara Menurut Kelurahan Tahun 2016

Kelurahan	Banyaknya Pelanggan Rumah Tangga (pelanggan)	Banyaknya Pelanggan Non-Ruta (pelanggan)	Jumlah (pelanggan)
(1)	(2)	(3)	(4)
1. Belawan Pulau Sicanang	3 951	-	3 951
2. Belawan Bahagia	4 389	-	4 389
3. Belawan Bahari	3 358	-	3 358
4. Belawan II	6 080	-	6 080
5. Bagan Deli	3 482	-	3 482
6. Belawan I	4 266	-	4 266
Jumlah	25 526	-	25 526
2015	-	-	-

Sumber : Kantor Lurah se Kecamatan Medan Belawan.

Tabel 5.3 Banyaknya Rumah Tangga Pelanggan Air Minum Melalui PAM Menurut Kelurahan Tahun 2016

Kelurahan	Banyaknya Pelanggan Rumah Tangga (pelanggan)	Banyaknya Pelanggan Non-Ruta (pelanggan)	Jumlah (pelanggan)
(1)	(2)	(3)	(4)
1. Belawan Pulau Sicanang	2 495	1 456	3 951
2. Belawan Bahagia	2 717	1 672	4 389
3. Belawan Bahari	1 976	1 382	3 358
4. Belawan II	3 456	2 624	6 080
5. Bagan Deli	1 476	2 006	3 482
6. Belawan I	3 958	308	4 266
Jumlah	16 078	9 448	25 526
2015	-	-	-

Sumber : Kantor Lurah se Kecamatan Medan Belawan

<http://medankota.bps.go.id>

Ekonomi

6

<http://medankota.bps.go.id>

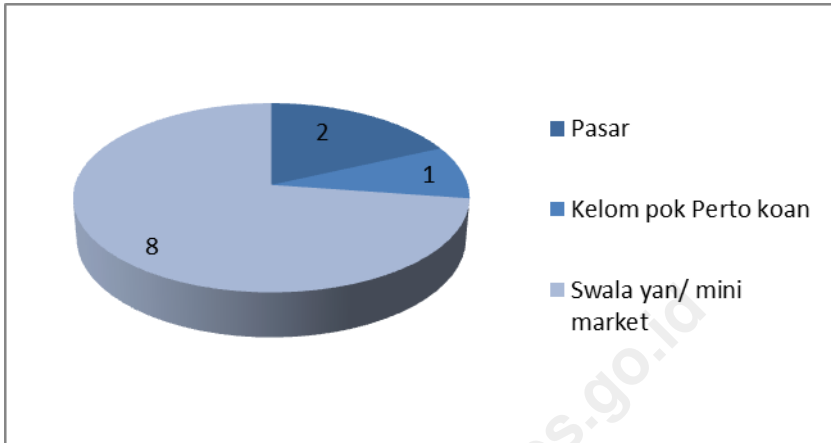
<http://medankota.bps.go.id>

6.1. Ekonomi di Kecamatan Medan Belawan

Sejumlah pasar dan pertokoan belum cukup ramai mendukung kegiatan perekonomian di kecamatan Medan Belawan, diantaranya hanya terdapat 2 pasar, 1 pertokoan dan 8 swalayan. Terdapat 2 SPBU di kecamatan Medan Belawan. Untuk fasilitas bengkel kendaraan bermotor, bengkel yang ada di kecamatan ini yaitu sebanyak 94 bengkel sepeda motor dan 9 bengkel mobil.

<http://medankota.bps.go.id>

Gambar 6.1 Banyaknya Pasar dan Pertokoan per Kelurahan di Kecamatan Medan Belawan, 2016



Sumber : Kantor Lurah se Kecamatan Medan Belawan

Tabel 6.1 Jumlah Pasar, Kelompok Pertokoan, Swalayan/Minimarket, dan Mall/Plaza Menurut Kelurahan Tahun 2016

Kelurahan	Pasar	Kelompok Pertokoan	Swala- yan/ mini market	Mall/ Plaza
(1)	(2)	(3)	(4)	(5)
1. Belawan Pulau Sicanang	0	0	0	0
2. Belawan Bahagia	1	0	0	0
3. Belawan Bahari	0	0	1	0
4. Belawan II	1	0	2	0
5. Bagan Deli	0	0	0	0
6. Belawan I	0	1	5	0
Jumlah				
2016	2	1	8	0

Sumber : Kantor Lurah se Kecamatan Medan Belawan.

Tabel 6.2 Jumlah Pasar Menurut Pengelola dan Kelurahan Tahun 2016

Kelurahan	Klasifikasi Pengelola		
	Pasar dikelola Pemerintah	Pasar dikelola Swasta	Pasar Tanpa Pengelola
(1)	(2)	(3)	(4)
1. Belawan Pulau Sicanang	0	0	0
2. Belawan Bahagia	1	0	0
3. Belawan Bahari	0	0	0
4. Belawan II	1	0	0
5. Bagan Deli	0	0	0
6. Belawan I	0	0	0
Jumlah	2	0	0
2016	2	0	0

Sumber : Kantor Lurah se Kecamatan Medan Belawan.

Tabel 6.3 Jumlah SPBU dan Agen Minyak Tanah (Pangkalan) Menurut Kelurahan Tahun 2016

Kelurahan	SPBU	Jumlah Agen Minyak Tanah
(1)	(2)	(3)
1. Belawan Pulau Sicanang	-	-
2. Belawan Bahagia	-	-
3. Belawan Bahari	-	-
4. Belawan II	2	0
5. Bagan Deli	2*)	-
6. Belawan I	-	-
Jumlah		
2016	4	-

Sumber : Kantor Lurah se Kecamatan Medan Belawan.

*) SPBU AKR/Solar untuk nelayan

Tabel 6.4 Jumlah Bengkel Sepeda Motor dan Bengkel Mobil Menurut Kelurahan Tahun 2016

Kelurahan	Bengkel Sepeda Motor	Bengkel Mobil
(1)	(2)	(3)
1. Belawan Pulau Sicanang	10	1
2. Belawan Bahagia	20	-
3. Belawan Bahari	12	2
4. Belawan II	5	-
5. Bagan Deli	15	2
6. Belawan I	32	4
Jumlah		
2016	94	9

Sumber : Kantor Lurah se Kecamatan Medan Belawan.

Tabel 6.5 Banyaknya Tempat Pencucian Mobil (Doorsmer) Menurut Kelurahan Tahun 2016

Kelurahan	Banyaknya Doorsmer Mobil	Banyaknya Doorsmer Sepeda motor
(1)	(2)	(3)
1. Belawan Pulau Sicanang	3	15
2. Belawan Bahagia	1	12
3. Belawan Bahari	-	9
4. Belawan II	3	12
5. Bagan Deli	1	13
6. Belawan I	2	16
Jumlah		
2016	10	77

Sumber : Kantor Lurah se Kecamatan Medan Belawan

**Hotel,
Restoran,
Dan Pariwisata**

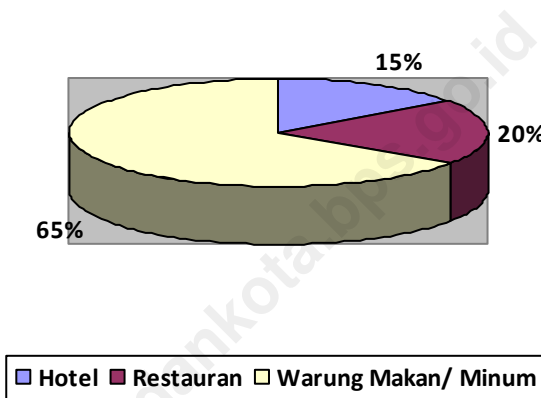
7

<http://medankota.com/go.id>

7.1. Hotel, restoran dan pariwisata di kecamatan Medan Belawan Tahun 2016

Medan Belawan memiliki beberapa fasilitas pariwisata diantaranya hotel, night club dan bilyard walaupun jumlahnya sangat terbatas. Restoran dan warung makan juga sudah cukup banyak di kecamatan Medan Belawan dan dari semua kelurahan di kecamatan Medan Belawan ini, kelurahan Belawan I memiliki restoran dan rumah makan terbanyak.

Gambar 7.1. Banyaknya Hotel, Restoran, dan Warung Makan / Minum di Kecamatan Medan Belawan, 2016



Sumber : Kantor Lurah Kecamatan Medan Belawan

Tabel 7.1 Jumlah Hotel, Bioskop, Night Club dan Bilyard Menurut Kelurahan Tahun 2016

Kelurahan	Hotel/ Losmen	Bioskop	Night Club/ Karaoke	Bilyard
(1)	(2)	(3)	(4)	(5)
1. Belawan Pulau Sicanang	0	0	0	0
2. Belawan Bahagia	0	0	0	0
3. Belawan Bahari	1	0	4	0
4. Belawan II	1	0	5	0
5. Bagan Deli	0	0	3	0
6. Belawan I	1	0	5	2
Jumlah				
2016	3	0	17	2

Sumber : Kantor Lurah Kecamatan Medan Belawan.

Tabel 7.2 Banyaknya Rumah Makan/Restoran dan Warung Minum Menurut Kelurahan Tahun 2016

Kelurahan	Restoran/ R.Makan	Warung Makan/ Minum
(1)	(2)	(3)
1. Belawan Pulau Sicanang	0	0
2. Belawan Bahagia	0	0
3. Belawan Bahari	4	31
4. Belawan II	0	520
5. Bagan Deli	0	0
6. Belawan I	32	87
Jumlah		
2016	32	638

Sumber : Kantor Lurah se Kecamatan Medan Belawan.

Tabel 7.3 Jumlah Panti Pijat, Masseur, Pangkas, Salon dan Praktek Dukun Patah Menurut Kelurahan Tahun 2016

Kelurahan	Panti Pijat/ Masseur	T.Pangkas	Salon Kecantikan	Dukun Patah
(1)	(2)	(3)	(4)	(5)
1. Belawan Pulau Sicanang	0	17	12	0
2. Belawan Bahagia	0	8	5	0
3. Belawan Bahari	1	4	4	0
4. Belawan II	0	7	9	1
5. Bagan Deli	2	7	6	0
6. Belawan I	0	17	17	1
Jumlah				
2016	3	60	53	2

Sumber : Kantor Lurah se Kecamatan Medan Belawan.

Tabel 7.4 Jumlah Tempat Video Game/Play Station, Penyewaan Kaset Video/VCD/DVD dan Warnet/Game Online Menurut Kelurahan Tahun 2016

Kelurahan	Video Game/ Play Station	Penyewaan Kaset Video/ VCD/ DVD	Warnet/ Game Online
(1)	(2)	(3)	(4)
1. Belawan Pulau Sicanang	5	0	5
2. 5Belawan Bahagia	0	0	0
3. Belawan Bahari	0	0	0
4. Belawan II	8	0	3
5. Bagan Deli	0	0	0
6. Belawan I	0	0	0
Jumlah			
2016	13	0	8

Sumber : Kantor Lurah se Kecamatan Medan Belawan.

Keuangan Dan Harga

8

<http://medankota.bps.go.id>

<http://medankota.bps.go.id>

8.1. Banyaknya Lembaga Keuangan menurut Kelurahan di Kecamatan Medan Belawan Tahun 2016

Ketersediaan fasilitas keuangan untuk menunjang kegiatan ekonomi masyarakat di kecamatan Medan Belawan masih sangat terbatas. Terdapat hanya 4 bank, 1 valas, dan 11 koperasi dan 1 unit pegadaian di kecamatan Medan Belawan tahun 2016.

<http://medankota.bps.go.id>

Tabel 8.1 Banyaknya Lembaga Keuangan Menurut Kelurahan Tahun 2016

Kelurahan	BANK	Leasing/ Finance	Valuta Asing
(1)	(2)	(3)	(4)
1. Belawan Pulau Sicanang	0	0	0
2. Belawan Bahagia	0	0	0
3. Belawan Bahari	0	0	0
4. Belawan II	2	0	0
5. Bagan Deli	0	0	0
6. Belawan I	3	0	2
Jumlah			
2016	5	0	2

Sumber : Kantor Lurah se Kecamatan Medan Belawan.

Tabel 8.1 Lanjutan

Kelurahan	Koperasi	Pegadaian	Jumlah
(1)	(5)	(6)	(7)
1. Belawan Pulau Sicanang	1	0	1
2. Belawan Bahagia	1	1	2
3. Belawan Bahari	1	0	1
4. Belawan II	2	0	4
5. Bagan Deli	1	0	1
6. Belawan I	1	0	6
Jumlah			
2016	7	1	15

Sumber : Kantor Lurah se Kecamatan Medan Belawan.

Lampiran

<http://medankota.bpptanpa.com/id>



Daftar 1: Nama Camat dan Lamanya menjabat di Kecamatan Medan Belawan sejak Tahun 1974 s/d sekarang

No.	N a m a	Tahun Masa Jabatan
(1)	(2)	(3)
1.	H. Mahmud Saidin	1974 – 1980
2.	Agus Salim Daulay, BA	1980 – 1982
3.	Drs. Maward1. G	1982 – 1985
4.	Drs. Afifuddin Lubis	1985 – 1987
5.	Drs. Anwar Ritonga	1987 – 1989
6.	Drs. Syahrial Lubis	1989 – 1991
7.	Ahmad husni Nasution, BA	1991 – 1993
8.	H. Abdul Malik Dalimunte, SH	1993 – 1997
9.	Drs. Abdullah Hutasuhut	1997 – 1999
10.	Drs. Chandra Ansari	1999 – 1999
11.	Drs. Mansur Usman	1999 – 2004
12.	Pardemean Siregar, SH	2004 – 2007
13.	M. Ridho Fahlevi Lubis, AP, MSI	2007 – 2016
14.	Nasib, S.Sos MSi (Plt)	2016 – 2016
15.	Drs. Syaiful Helmy Nst	2016 – 2016
16.	H.Panangaran Nasution, S.Sos	2016 – 2016
17.	Drs. Andi S.Harahap	2016 - 2016
18.	Drs. Said Chaidir, MSP	2016 – 2015
19.	Rudi Faizal Lubis	2015 – 2017
20.	Ahmad, SP	2017 - Sekarang

Sumber : Kantor Camat Medan Belawan.

Lampiran

Daftar 2: Nama Lurah dan Lamanya Menjabat menurut Kelurahan di Kecamatan Medan Belawan

No (1)	N a m a (2)	Lamanya Menjabat (3)
1.	<u>Belawan Sicanang</u>	
	- Nalo Sinulingga – 1971
	- Beate Barus	1971 – 1981
	- Israel Tumanggor	1981 – 1991
	- Amat Ngali	1991 – 1999
	- Dayat Samosir	1999 – 2000
	- H. Effendi Bintara	2000 – 2004
	- Erwin	2004 – 2006
	- Khoiril Bakti	2006 – 2016
	- Baharuddin	2016 – 2016
	- M. Yusuf Siregar	2016 – 2016
	- Ahmad Fauzi Nastion, S.H	2016 – 2016
	- M. Yusuf Siregar	2016 – 2015
	- Aidil Yusra	2015 - sekarang
2.	<u>Belawan Bahagia</u>	
	- Amat Ngali	1998 – 1991
	- Azwar. D	1991 – 2004
	- Djuhari	2004 – 2016
	- Syamsul A. Nasution, S.STP, MAP	2016 – 2016
	- Sahran Siregar, S.Sos	2016 – 2015
	- Aji Torof	2015 - sekarang
3.	<u>Belawan Bahari</u>	
	- Abdul Chalik. BA	1988 – 1995
	- Affan Andi	1995 – 1999
	- Badrul Akmal	1997 – 2000
	- Baginda Siregar	2000 – 2002
	- Fahri Matondang	2002 – 2002
	- Suharto P. Hasibuan	2002 – 2004
	- Mopul	2004 – 2005
	- Suryono, BSc	2005 – 2015
	- Yusrizal Nst	2015 - 2017
	- Sonang Saing	2017 - Sekarang

Daftar 2 : Lanjutan.....

No (1)	N a m a (4)	Lamanya Menjabat (5)
4.	<u>Belawan II</u>	
	- Muhayat	1952 – 1969
	- Abbas Negara	1969 – 1971
	- Kasdi	1971 – 1981
	- Machus Bustam1. BSc	1981 – 1986
	- M. Harahap	1986 – 1997
	- Khairul Bakti	1997 – 2004
	- Aidil Arifin	2004 – 2005
	- H. Effendi Bintara	2005 – 2016
	- Rudi Asriandy, S.STP	2016 – 2015
	-Pajaruddin,S.Sos	2015 – 2015
	Sutrisno	2015 - sekarang
5.	<u>Bagan Deli</u>	
	- Hasyim Syam	1969 – 1988
	- Machus Bustam1. BSc	1988 – 1997
	- Syahril Amri	1997 – 2000
	- Badrul Akmal	2000 – 2016
	- Khairul Bakti	2016 – 2016
	- Yose Fery, S.Sos	2016 – 2016
	- Irwansyah Lubis, S.H	2016 – 2015
	- Saut Sinaga (PLT)	2015 - 2015
	- Zainal Abidin	2015 - sekarang
6.	<u>Belawan I</u>	
	- Baiduzzaman	1945 – 1971
	- H. Harunsyah	1971 – 1981
	- Slamet	1981 – 1995
	- Bilai Efendi	1995 – 2000
	- Syaifuddin Hrp	2000 – 2002
	- Maulana Hrp	2002 – 2004
	- Aisil Yusra	2004 – 2015
	- Budy Ansary, S.STP, M.Si	2015 – 2015
	- Muhammad H. Jamhur	2015 – sekarang

Sumber : Kantor Camat Medan Belawan.

Lampiran

Daftar 3: Daftar Nama dan Alamat Kantor Kelurahan di Kecamatan Medan Belawan, 2016

Kelurahan	Nama Lurah	Alamat Kantor Kelurahan & Telp.
(1)	(2)	(3)
1. Belawan Pulau Sicanang	Adil Yusra	Jl. Kelapa RS Kusta
2. Belawan Bahagia	Aji Torof	Jl. Terubuk No. 23
3. Belawan Bahari	Sonang Saing	Jl. Pulau Sinabang
4. Belawan II	Sutrisno	Jl. Cianjur Gang VII
5. Bagan Deli	Zainal Abidin	Jl. Besar Bagan Deli
6. Belawan I	M. Hamidi Jamhur	Jl. Deli Uni Kampung

Sumber : Kantor Camat Medan Belawan

DATA

MENCERDASKAN BANGSA

Enlighten The Nation

<http://medankota.bps.go.id>



**Badan Pusat Statistik
Kota Medan**

Jl. Gaperta/Brigjend. H. Abdul Manaf Lubis No.311
Helvetia - Medan 20124
Telp/Fax : (061) 8449285 / (061) 8449270
Website : medankota.bps.go.id

