



STATISTIK KESEJAHTERAAN RAKYAT KABUPATEN LUWU TIMUR 2016





STATISTIK KESEJAHTERAAN RAKYAT KABUPATEN LUWU TIMUR 2016



STATISTIK KESEJAHTERAAN RAKYAT KABUPATEN LUWU TIMUR TAHUN 2016

Katalog BPS : 4101.002.7325
Ukuran Buku : 14,8 cm x 21 cm
Jumlah Halaman : xxii +138
Naskah : Seksi Statistik Sosial
InfoGrafis : Tania Dani Tajjanti, S.ST
Cover : Tania Dani Tajjanti, S.ST

Diterbitkan Oleh : BPS Kabupaten Luwu Timur
Dicetak Oleh : CV. Amadeus

**Dilarang mengumumkan, mendistribusikan, mengomunikasikan, dan/atau
menggandakan sebagian atau seluruh isi buku ini untuk tujuan komersial tanpa izin
tertulis dari Badan Pusat Statistik**

KATA PENGANTAR

Kebutuhan akan data dalam perencanaan pembangunan dan evaluasi kinerja pemerintah sangat dibutuhkan. Kebutuhan data yang *up to date*, akurat dan kontinu akan menghasilkan pembangunan yang terukur dan tepat sasaran. Data mengenai keadaan sosial ekonomi dibutuhkan untuk memberikan gambaran pencapaian pembangunan dan juga dapat digunakan oleh para pengambil kebijakan untuk mengevaluasi program-program pembangunan. Data yang terkait dengan kebutuhan hidup masyarakat seperti sandang, pangan, papan, pendidikan, kesehatan, keamanan, dan kesempatan kerja diperlukan untuk mengetahui seberapa jauh pencapaian hasil-hasil pembangunan menjangkau seluruh lapisan masyarakat.

Survei Sosial Ekonomi Nasional (Susenas) dirancang untuk menghasilkan data sosial ekonomi penduduk di bidang kependudukan, pendidikan, kesehatan, fertilitas dan KB, perumahan, kriminalitas, sosial budaya, perjalanan wisata, dan persepsi masyarakat mengenai kesejahteraan rumah tangga. Mulai tahun 2016, pengumpulan data Susenas dilaksanakan dua kali dalam setahun yaitu pada bulan Maret dan September dan publikasi ini diterbitkan atas hasil Susenas Maret 2016.


Publikasi Statistik Kesejahteraan Rakyat tahun 2016 disajikan dalam bentuk angka persentase dari suatu populasi yang dipilih menurut Kabupaten/Kota dan daerah tempat tinggal sehingga pengguna data dapat mengetahui perbedaan tingkat kesejahteraan

antar wilayah. Sejumlah data dibedakan pula menurut jenis kelamin untuk memenuhi kebutuhan analisis kesenjangan gender.

Dengan terbitnya buku ini, diharapkan kebutuhan data statistik kesejahteraan rakyat sebagian besar dapat dipenuhi. Kepada semua pihak yang telah ikut berpartisipasi dalam mengusahakan terwujudnya publikasi ini, diucapkan terima kasih

Malili, Desember 2017
BPS Kabupaten Luwu Timur

Kepala,



Drs. Abdul Halim, M.Si

DAFTAR ISI

KATA PENGANTAR	v
DAFTAR ISI	vii
DAFTAR TABEL	ix
RINGKASAN EKSEKUTIF	xxi
BAB I. PENJELASAN UMUM	3
BAB II. KEPENDUDUKAN	11
BAB III. PENDIDIKAN	27
BAB IV. KESEHATAN	41
BAB V. FERTILITAS DAN KELUARGA BERENCANA	61
BAB VI. PERUMAHAN	73
BAB VII. TEKNOLOGI INFORMASI DAN KOMUNIKASI	93
BAB VIII. LAIN-LAIN	103
KUESIONER VSEN15.K	115

DAFTAR TABEL**II. KEPENDUDUKAN**

NO	JUDUL TABEL	HAL
2.1	Persentase Penduduk menurut Kelompok Umur (5 Tahunan), Jenis Kelamin dan Sex Ratio, 2016	13
2.2	Persentase Penduduk Berumur 5-24 Tahun menurut Kelompok Umur dan Jenis Kelamin, 2016	14
2.3	Persentase Penduduk Menurut Kelompok Umur dan Jenis Kelamin, 2016	15
2.4	Persentase Penduduk Berumur 10 Tahun ke Atas menurut Jenis Kelamin dan Status Perkawinan, 2016	16
2.5	Persentase Penduduk Berumur 15 - 49 Tahun menurut Jenis Kelamin dan Status Perkawinan, 2016	17
2.6	Persentase Penduduk Berumur 15 - 19 Tahun menurut Jenis Kelamin dan Status Perkawinan, 2016	17
2.7	Persentase Anak Berumur 0 - 4 Tahun menurut Kepemilikan Akte Kelahiran dari Kantor Catatan Sipil, 2016	18
2.8	Persentase Anak Berumur 0 - 17 Tahun menurut Kepemilikan Akte Kelahiran dari Kantor Catatan Sipil, 2016	18
2.9	Persentase Anak Berumur 0-4 Tahun yang Tidak Mempunyai Akte Kelahiran Menurut Alasan Utama Tidak Mempunyai Akte Kelahiran, 2016	19
2.10	Persentase Anak Berumur 0-17 Tahun yang Tidak Mempunyai Akte Kelahiran Menurut Alasan Utama Tidak Mempunyai Akte Kelahiran, 2016	20

2.11	Persentase Penduduk Berumur 10 Tahun ke Atas Berstatus Kawin yang Pasangannya Biasa Tinggal di Rumah Tangga Menurut Jenis Kelamin, 2016	21
2.12	Persentase Penduduk Berumur 5 Tahun ke Atas yang Mempunyai Nomor Induk Kependudukan (NIK) menurut Sumber Data NIK, 2016	21
2.13	Persentase Penduduk Berumur 5 Tahun ke Atas yang Mempunyai Nomor Induk Kependudukan (NIK) menurut Sumber Data NIK dan Jenis Kelamin, 2016	22
2.14	Persentase Penduduk Berumur 17 Tahun ke Atas yang Mempunyai Nomor Induk Kependudukan (NIK) menurut Jenis Kelamin, 2016	22
2.15	Persentase Penduduk Berumur 17 Tahun ke Atas yang Mempunyai Nomor Induk Kependudukan (NIK) menurut Sumber Data NIK dan Jenis Kelamin, 2016	23
2.16	Persentase Penduduk Berumur 0-4 Tahun ke Atas yang Mempunyai Nomor Induk Kependudukan (NIK) menurut Jenis Kelamin, 2016	23
2.17	Persentase Penduduk Berumur 0-4 Tahun yang Mempunyai Nomor Induk Kependudukan (NIK) Menurut Sumber Data NIK, 2016	24

III. PENDIDIKAN

3.1	Persentase Penduduk Berumur 15 Tahun ke Atas menurut Kemampuan Membaca dan Menulis dan Jenis Kelamin, 2016	29
3.2	Persentase Penduduk Berumur 15 Tahun ke Atas yang Tidak Mampu Membaca dan Menulis Menurut Jenis Kelamin, 2016	29

3.3	Persentase Penduduk Berumur 15 Tahun ke Atas Menurut Tidak Dapat Membaca dan Menulis Segala Huruf dan Jenis Kelamin, 2016	30
3.4	Persentase Penduduk Berumur 15-24 Tahun ke Atas Menurut Kemampuan Membaca dan Menulis dan Jenis Kelamin, 2016	30
3.5	Persentase Penduduk Berumur 15-24 Tahun ke Atas Menurut Ketidakkampuan Membaca dan Menulis dan Jenis Kelamin, 2016	31
3.6	Persentase Penduduk Berumur 15-24 Tahun ke Atas Menurut Tidak Dapat Membaca dan Menulis Segala Huruf dan Jenis Kelamin, 2016	31
3.7	Persentase Penduduk Laki-laki dan Perempuan Berumur 5 Tahun ke Atas Menurut Status Pendidikan dan Jenis Kelamin, 2016	32
3.8	Persentase Penduduk Laki-laki dan Perempuan Berumur 7 - 24 Tahun Menurut Status Pendidikan dan Jenis Kelamin, 2016	33
3.9	Angka Partisipasi Sekolah (APS) Penduduk Berumur 5 - 18 Tahun menurut Kelompok Umur dan Jenis Kelamin , 2016	34
3.10	Angka Partisipasi Murni (APM) Penduduk menurut Jenjang Pendidikan dan Jenis Kelamin, 2016	34
3.11	Persentase Penduduk Laki-laki dan Perempuan Berumur 15 Tahun ke Atas Menurut Ijazah/STTB Tertinggi yang Dimiliki dan Jenis Kelamin, 2016	35
3.12	Persentase Penduduk 0-6 Tahun menurut Keikutsertaan Pendidikan Prasekolah dan Jenis Kelamin, 2016	36
3.13	Persentase Penduduk Berumur 0-6 Tahun yang Pernah/Masih Mengikuti Pendidikan Pra Sekolah menurut Jenis Pendidikan Pra Sekolah dan Jenis Kelamin, 2016	37

IV. KESEHATAN

4.1	Persentase Penduduk yang Mempunyai Keluhan Kesehatan, Menderita Sakit dan Sakit Parah Selama Sebulan Terakhir menurut Jenis Kelamin, 2016	43
4.2	Persentase Penduduk yang Menderita Sakit Selama Sebulan Terakhir Menurut Jumlah Hari Sakit, dan Rata-Rata Lama Sakit (Hari) dan Jenis Kelamin, 2016	43
4.3	Persentase Penduduk yang Berobat Jalan selama Sebulan Terakhir menurut Jenis Kelamin, 2016	44
4.4	Persentase Penduduk yang Sakit Tetapi Tidak Berobat Jalan selama Sebulan Terakhir Menurut Alasan Utama Tidak Berobat Jalan dan Jenis Kelamin, 2016	44
4.5	Persentase Penduduk yang Berobat Jalan selama Sebulan Terakhir menurut Tempat Berobat Jalan, 2016	45
4.6	Persentase Penduduk yang Menggunakan Jaminan Kesehatan untuk Berobat Jalan selama Sebulan Terakhir menurut Jenis Kelamin, 2016	46
4.7	Persentase Penduduk yang Memiliki Jaminan Kesehatan Menurut Jenis Jaminan Kesehatan, 2016	46
4.8	Persentase Penduduk yang Pernah Rawat Inap selama Setahun Terakhir Menurut Jenis Kelamin, 2016	47
4.9	Persentase Penduduk yang Pernah Rawat Inap selama Setahun Terakhir menurut Tempat Rawat Inap dan Jenis Kelamin, 2016	47
4.10	Persentase Penduduk yang Menggunakan Jaminan Kesehatan Untuk Berobat Jalan dan Rawat Inap selama Sebulan Terakhir Menurut Jenis Kelamin, 2016	48

4.11	Persentase Penduduk yang Pernah Rawat Inap menurut Jumlah Hari Rawat Inap dan Rata-rata Lama Rawat Inap (Hari), 2016	48
4.12	Persentase Penduduk 5 Tahun ke Atas yang Merokok Tembakau selama Sebulan Terakhir Menurut Kebiasaan Merokok dan Jenis Kelamin, 2016	49
4.13	Persentase Penduduk 5 Tahun ke Atas yang Merokok Tembakau Tidak Setiap Hari Selama Sebulan Terakhir Tetapi Sebelumnya Merokok Setiap Hari Menurut Jenis Kelamin, 2016	49
4.14	Persentase Penduduk 5 Tahun ke Atas yang Merokok selama Sebulan Terakhir Menurut Jumlah Batang Rokok yang Dihisap per Minggu, 2016	50
4.15	Persentase Penduduk 5 Tahun ke Atas yang Merokok Tembakau selama Sebulan Terakhir Menurut Kebiasaan Merokok Sebelumnya, 2016	51
4.16	Persentase Balita yang Mempunyai Kartu Imunisasi Menurut Jenis Kelamin, 2016	51
4.17	Persentase Balita yang Pernah Mendapat Imunisasi menurut Jenis Imunisasi, 2016	52
4.18	Persentase Balita yang Mendapat Imunisasi Lengkap menurut Jenis Kelamin, 2016	52
4.19.a	Persentase Balita Laki-Laki yang Pernah Mendapat Imunisasi DPT, Polio, dan Hepatitis B menurut Frekuensinya , 2016	53
4.19.b	Persentase Balita Perempuan yang Pernah Mendapat Imunisasi DPT, Polio, dan Hepatitis B menurut Frekuensinya , 2016	53
4.19.c	Persentase Balita Laki-Laki dan Perempuan yang Pernah Mendapat Imunisasi DPT, Polio, dan Hepatitis B menurut Frekuensinya , 2016	54

4.20	Persentase Anak Usia Kurang dari 2 Tahun yang Pernah Diberi ASI dan Masih di Beri Asi menurut Jenis Kelamin, 2016	54
4.21	Persentase Anak Usia Kurang dari 2 Tahun yang Masih Diberi ASI menurut Jenis Kelamin, 2016	55
4.22	Persentase Anak Usia Kurang dari 2 Tahun yang Pernah Diberi ASI menurut Rata-rata Lama Pemberian ASI (bulan), 2016	55
4.23.a	Persentase Anak Laki-Laki Usia Kurang dari 2 Tahun yang Mendapat Makanan/Cairan dalam 24 Jam Terakhir menurut Jenis Makanan/Cairan yang Dimakan dalam 24 Jam, 2016	56
4.23.b	Persentase Anak Perempuan Usia Kurang dari 2 Tahun yang Mendapat Makanan/Cairan dalam 24 Jam Terakhir menurut Jenis Makanan/Cairan yang Dimakan dalam 24 Jam, 2016	57
4.23.c	Persentase Anak Laki-Laki dan Perempuan Usia Kurang dari 2 Tahun yang Mendapat Makanan/Cairan dalam 24 Jam Terakhir menurut Jenis Makanan/Cairan yang Dimakan dalam 24 Jam, 2016	58

V. FERTILITAS DAN KELUARGA BERENCANA

5.1	Persentase Perempuan yang Pernah Kawin Berumur 10 Tahun Ke Atas Menurut Umur Perkawinan Pertama dan Umur Pertama Kali Hamil, 2016	64
5.2	Persentase Perempuan Berumur 15 - 49 Tahun yang Pernah Kawin Menurut Tempat Melahirkan Anak Hidup yang Terakhir, 2016	64
5.3	Persentase Perempuan Berumur 15 - 49 Tahun yang Pernah Kawin menurut Jumlah Anak yang Dilahirkan Hidup (ALH), Jumlah Anak yang Masih Hidup (AMH) dan Jumlah Anak yang Sudah Meninggal (ASM), 2016	65

5.4	Persentase Perempuan Berumur 15 - 49 Tahun yang Pernah Kawin Menurut Penolong Proses Kelahiran Terakhir Terakhir, 2016	66
5.5	Persentase Perempuan Berumur 15 - 49 Tahun Pernah Kawin menurut Berat Badan Anak Lahir Hidup yang Terakhir Ketika Dilahirkan, 2016	66
5.6	Persentase Perempuan Berumur 15 - 49 Tahun Pernah Kawin yang Melahirkan dalam 2 Tahun Terakhir Melakukan Inisiasi Menyusui Dini Menurut Jarak Waktu Menyusui Pertama Kali dengan Kelahiran, 2016	67
5.7	Persentase Perempuan Berumur 15 - 49 Tahun Pernah Kawin Menurut Status Penggunaan Alat/Cara KB, 2016	67
5.8	Persentase Perempuan Berumur 15 - 49 Tahun Pernah Kawin yang Tidak Pernah Menggunakan Alat KB Menurut Alasan Utama Tidak Menggunakan Alat/Cara KB, 2016	68
5.9	Persentase Perempuan Berumur 15 - 49 Tahun Yang Menggunakan KB Modern Menurut Tempat Membeli, 2016	69
5.10	Persentase Perempuan Berumur 15 - 49 Tahun Pernah Kawin dan Sedang Menggunakan Alat/Cara KB dan pernah Berhenti /Berganti Alat/Cara KB, 2016	69
5.11	Persentase Perempuan Berumur 15 - 49 Tahun Pernah Kawin Menurut Alat/Cara KB yang Sedang Digunakan, 2016	70

VI. PERUMAHAN

6.1	Persentase Rumah Tangga menurut Status Kepemilikan Bangunan Tempat Tinggal yang Ditempati, 2016	75
-----	---	----

6.2	Persentase Rumah Tangga menurut Luas Lantai Tempat Tinggal (m ²), 2016	75
6.3	Persentase Rumah Tangga menurut Luas Lantai per Kapita (m ²), 2016	76
6.4	Persentase Rumah Tangga Menurut Atap Rumah Terluas, 2016	76
6.5	Persentase Rumah Tangga Menurut Jenis Dinding Terluas, 2016	77
6.6	Persentase Rumah Tangga menurut Fasilitas Tempat Buang Air Besar, 2016	77
6.7	Persentase Rumah Tangga Menurut Jenis Lantai Terluas, 2016	78
6.8	Persentase Rumah Tangga Menurut Jenis Kloset yang digunakan Rumah Tangga, 2016	79
6.9	Persentase Rumah Tangga Menurut Tempat Pembuangan Akhir Tinja, 2016	80
6.10	Persentase Rumah Tangga menurut Sumber Air Utama yang digunakan Rumah Tangga untuk Minum, 2016	81
6.11	Persentase Rumah Tangga dengan Sumber Air Minum dari Sumur Bor/Pompa, Sumur Terlindung, Sumur Tak Terlindung, Mata Air Terlindung, dan Mata Air Tak Terlindung Menurut Jarak ke Tempat Penampungan Akhir Kotoran/Tinja Terdekat, 2016	82
6.12	Persentase Rumah Tangga menurut Fasilitas Air Minum, 2016	82
6.13	Persentase Rumah Tangga menurut Cara Memperoleh Air Minum, 2016	83

6.14	Persentase Rumah Tangga dengan Sumber Air untuk Memasak dari Sumur Bor/Pompa, Sumur Terlindung, Sumur Tak Terlindung, Mata Air Terlindung dan Mata Air Tak Terlindung menurut Jarak ke Tempat Penampungan Limbah Kotoran/Tinja Terdekat, 2016	83
6.15	Persentase Rumah Tangga menurut Sumber Air Utama yang digunakan Rumah Tangga untuk Memasak, 2016	84
6.16	Persentase Rumah Tangga menurut Sumber Air Utama yang Digunakan Rumah Tangga untuk Mandi/Cuci, 2016	85
6.17	Persentase Rumah Tangga dengan Sumber Air untuk Mandi/Cuci dari Sumur Bor/Pompa, Sumur Terlindung, Sumur Tak Terlindung, Mata Air Terlindung, dan Mata Air Tak Terlindung Menurut Jarak ke Tempat Penampungan Akhir Kotoran/Tinja Terdekat, 2016	86
6.18	Persentase Rumah Tangga menurut Sumber Air Minum Bersih, Dan Sumber Air Minum Layak, 2016	87
6.19	Persentase Rumah Tangga menurut Sumber Air (Minum/Mandi/Cuci/Memasak) dengan menggunakan Perpipaan atau Hidran Umum/Terminal Air, 2016	87
6.20	Persentase Rumah Tangga menurut Sumber Penerangan Utama, 2016	88
6.21	Persentase Rumah Tangga Bahan Bakar/Energi Utama yang Digunakan untuk Memasak, 2016	89
VII. TEKNOLOGI INFORMASI DAN KOMUNIKASI		
7.1	Persentase Penduduk Berumur 5 Tahun ke Atas yang Menguasai/Memiliki Telepon Seluler (HP) dalam 3 Bulan Terakhir menurut Jenis Kelamin, 2016	95

7.2	Persentase Penduduk Berumur 5 Tahun ke Atas yang Menguasai/Memiliki Telepon Seluler (HP) dalam 3 Bulan Terakhir menurut Jenis Kelamin dan Jumlah Kartu Telepon yang Dapat Dihubungi, 2016	95
7.3	Persentase Penduduk Berumur 5 Tahun ke Atas yang Menggunakan Komputer (PC/Desktop, Laptop/Notebook, Tablet) dalam 3 Bulan Terakhir menurut Jenis Kelamin, 2016	96
7.4	Persentase Penduduk Berumur 5 Tahun ke Atas yang Mengakses Internet (Termasuk Facebook, Twitter, BBM, Whatsapp) dalam 3 Bulan Terakhir menurut Jenis Kelamin, 2016	96
7.5	Persentase Penduduk Berumur 5 Tahun ke Atas yang Mengakses Internet dalam 3 Bulan Terakhir menurut Jenis Kelamin dan Alat yang Digunakan, 2016	97
7.6	Persentase Rumah Tangga yang Memiliki Telepon Rumah/PSTN dan Komputer/Laptop, 2016	97
7.7	Persentase Penduduk Berumur 5 Tahun ke Atas yang Mengakses Internet dalam 3 Bulan Terakhir menurut Tempat Mengakses Internet, 2016	98
7.8	Persentase Penduduk Berumur 5 Tahun ke Atas yang Mengakses Internet dalam 3 Bulan Terakhir menurut Tujuan Mengakses Internet, 2016	99
VIII.	LAIN-LAIN	
8.1	Persentase Penduduk yang Melakukan Kegiatan Bepergian dalam 6 Bulan Terakhir menurut Jenis Kelamin, 2016	104
8.2	Persentase Penduduk yang Melakukan Kegiatan Bepergian dalam 3 Bulan dan 6 Bulan Terakhir Menurut Frekuensi (Kali) Bepergian dan Jenis Kelamin, 2016	104

8.3.a	Persentase Penduduk yang Melakukan Bepergian Periode 1 September-30 November 2015 Menurut Frekuensi (Kali) Bepergian dan Jenis Kelamin, 2016	105
8.3.b	Persentase Penduduk yang Melakukan Bepergian Periode 1 Desember 2015-29 Februari 2016 Menurut Frekuensi (Kali) Bepergian dan Jenis Kelamin, 2016	105
8.4	Persentase Penduduk yang Melakukan Kegiatan Bepergian menurut Maksud Utama Melakukan Bepergian dan Jenis Kelamin, 2016	106
8.5	Persentase Rumah Tangga yang Menerima Bantuan Tunai Terkait Pengalihan Subsidi BBM Selama 6 Bulan Terakhir, 2016	107
8.6	Persentase Rumah Tangga yang Membeli/ Menerima Beras Raskin (Raskin) Selama 3 Bulan Terakhir dan Jumlah Beras yang Dibeli, 2016	107
8.7	Persentase Rumah Tangga yang Membeli/Menerima Beras Miskin (Raskin) selama 3 Bulan Terakhir menurut Harga Beras per Kg dan Harga Rata-rata Per Kg (Rp), 2016	108
8.8	Persentase Rumah Tangga yang Membeli/ Menerima Beras Miskin (Raskin) selama 3 Bulan Terakhir menurut Harga Beras per Kg, 2016	108
8.9	Persentase Rumah Tangga yang Menerima Kredit Usaha selama Setahun Terakhir dan Jenis Kredit Usaha, 2016	109
8.10	Persentase Rumah Tangga yang Memiliki atau Menerima Jaminan Sosial selama Setahun Terakhir menurut Jenis Jaminan Sosial, 2016	109
8.11	Persentase Rumah Tangga yang Menerima Bantuan Siswa Miskin (BSM) Menurut Tingkat Pendidikan selama Agustus 2014-Maret 2016	110

[DAFTAR TABEL]

- | | | |
|------|--|-----|
| 8.12 | Persentase Rumah Tangga Apakah Rumah Tangga Menerima Kartu Perlindungan Sosial/Kartu Sejahtera, 2016 | 110 |
| 8.13 | Persentase Rumah Tangga dengan Kepemilikan Aset Menurut Jenis Aset yang Dimiliki, 2016 | 111 |

<https://luwutimurkab.bps.go.id>

RINGKASAN EKSEKUTIF

Total penduduk Kabupaten Luwu Timur tahun 2016 berdasarkan data Susenas Maret 2016 sebanyak 280.253 jiwa yang terdiri dari 144.071 jiwa laki-laki dan 136.182 jiwa perempuan. Jika dikelompokkan berdasarkan kelompok usia produktif dan non produktif, maka sebanyak 91.174 jiwa penduduk berada pada kelompok umur 0-14 tahun, sebanyak 179.801 jiwa berada kelompok usia prouktif 15-64 tahun, sedangkan sebanyak 9.278 jiwa berada pada usia tidak produktif 65 tahun ke atas.

Rasio ketergantungan penduduk (*dependency ratio*) Kabupaten Luwu Timur pada tahun 2016 berdasarkan data Susenas Maret 2016 adalah sebesar 55,86 yang berarti dari setiap 100 orang usia produktif menanggung beban sekitar 55-56 orang usia tidak produktif. Rasio jenis kelamin di Kabupaten Luwu Timur pada tahun 2016 sebesar 105,79 yang artinya bahwa ada 106 orang laki-laki diantara 100 orang perempuan. Kasus perceraian (cerai mati dan cerai hidup) tahun 2016 lebih tinggi perempuan dibandingkan laki-laki yaitu 9,29 persen perempuan dan 2,60 persen laki-laki.

Persentase penduduk usia 0-6 tahun yang pernah/sedang mengikuti pendidikan prasekolah TA 2015/2016 sebanyak 20,13 persen, dimana jenis pendidikan yang terbanyak diikuti adalah Taman Kanak-Kanak sebanyak 88,50 persen. Pada tahun 2016 persentase penduduk usia 15 tahun ke atas di Kabupaten Luwu Timur menurut ijazah tertinggi yang dimiliki masih didominasi oleh ijazah SD sederajat sebesar 40,95 persen dan kedua ijazah SMA/SMK sederajat sekitar 22,04 persen, sedangkan penduduk yang memiliki ijazah perguruan tinggi hanya 9,84 persen. Hal ini menggambarkan bahwa pendidikan penduduk di Kabupaten Luwu Timur masih sangat rendah.

Persentase penduduk 15 tahun ke atas di Kabupaten Luwu Timur tahun 2016 yang telah melek huruf latin cukup tinggi mencapai 94,06 persen. Angka tersebut mengungkapkan bahwa setiap 100 orang

penduduk sebanyak 94 orang telah melek huruf (membaca dan menulis). Angka Partisipasi Sekolah (APS) di Kabupaten Luwu Timur pada tahun 2016 menurut kelompok usia sekolah yaitu, APS usia 7-12 tahun sebesar 100 persen, APS kelompok umur 13-15 tahun sebesar 97,07 persen, dan APS kelompok umur 16-18 sebesar 79,40 persen.

Pada tahun 2016 penduduk Luwu Timur yang mempunyai keluhan kesehatan sebanyak 30,20 persen, dengan rata-rata lama sakit 5,70 hari. Persentase baduta yang pernah diberi ASI di Kabupaten Luwu Timur cukup tinggi yaitu 97,06 persen dimana rata-rata lama pemberian ASI paling banyak kurang dari 12 bulan. Persentase balita yang tidak memiliki akte kelahiran sebanyak 16,30 persen karena alasan akte belum terbit.

Persentase penduduk wanita berumur 15-49 tahun yang berstatus pernah kawin yang sedang menggunakan alat/cara KB sebanyak 57,35 persen, pernah menggunakan alat/cara KB sebanyak 12,15 persen dan tidak pernah menggunakan sebanyak 30,50 persen. Untuk wanita yang tidak menggunakan alat KB alasan yang paling banyak adalah alasan fertilitas yaitu sebanyak 37,59 persen.

Kondisi perumahan di Kabupaten Luwu Timur menunjukkan bahwa persentase rumah tangga menurut status kepemilikan bangunan tempat tinggal yang ditempati dengan status milik sendiri cukup tinggi yaitu 85,79 persen, dimana kondisi rumah berdinding tembok sekitar 41,17 persen. Sumber penerangan utama rumah tangga yang menggunakan listrik PLN sebanyak 89,44 persen. Adapun bahan bakar yang digunakan untuk memasak sekitar 80,87 persen rumah tangga telah menggunakan gas elpiji. Masyarakat Kabupaten Luwu Timur lebih banyak yang menggunakan sumber air minum air kemasan bermerk/ isi ulang sekitar 28,96 persen.

Dalam hal penggunaan teknologi komunikasi dan informasi di Kabupaten Luwu Timur dapat dikatakan cukup tinggi, hal ini terlihat dari rumah tangga yang anggota rumahtangganya mempunyai handphone (HP) sebanyak 57,06 persen.

PENJELASAN UMUM



<https://luwutimurkab.bps.go.id>

PENJELASAN UMUM

1.1 PENDAHULUAN

1.1.1 Umum

Pembangunan yang telah dilaksanakan harus di evaluasi untuk dapat melihat sejauh mana manfaat dari pelaksanaan pembangunan bagi peningkatan kesejahteraan rakyat, sehingga program-program pembangunan berikutnya dapat lebih optimal. Salah satu survei yang dilaksanakan oleh BPS adalah Survei Sosial Ekonomi Nasional (Susenas) merupakan salah satu sumber informasi untuk mendapatkan gambaran mengenai kondisi sosial ekonomi masyarakat. Informasi mengenai kondisi sosial ekonomi masyarakat yang telah dikumpulkan melalui Susenas, digunakan sebagai dasar untuk memperoleh berbagai indikator pencapaian kesejahteraan rakyat. Indikator tersebut meliputi: angka partisipasi sekolah dan angka melek huruf untuk bidang pendidikan; angka morbiditas, pemanfaatan fasilitas kesehatan, jaminan kesehatan, pemberian ASI pada baduta, dan imunisasi untuk bidang kesehatan, dan penolong persalinan; umur perkawinan pertama, partisipasi KB, dan rata-rata jumlah anak yang dilahirkan untuk bidang fertilitas dan KB; kondisi tempat tinggal, sumber air untuk minum, memasak, mandi dan mencuci untuk bidang perumahan, kepemilikan HP, akses internet dalam pemanfaatan teknologi informasi, serta bantuan/program pemerintah untuk kesejahteraan masyarakat.

Masih banyak indikator-indikator lain yang dapat dihasilkan dari Susenas, namun karena indikator yang disajikan dalam publikasi ini telah dianggap cukup mewakili berbagai bidang dan kondisi sosial ekonomi masyarakat, maka tidak semua indikator tersebut dipublikasikan. Indikator - indikator khusus maupun variabel yang terdapat pada kuesioner kor yang tidak disajikan

dalam publikasi ini dapat diakses atau diperoleh melalui kemasan media komputer maupun mengolahnya dari data mentah (*raw data*).

1.1.2 Sistematika Penyajian

Data yang disajikan dalam publikasi ini seluruhnya berasal dari data Kor Susenas Maret 2016 (Daftar VSEN2015.K), contoh kuesioner dicantumkan pada lampiran. Publikasi ini terdiri dari penjelasan dan tabel, penjelasan terdiri dari gambaran umum dari publikasi Statistik Kesejahteraan Rakyat Kabupaten Luwu Timur, metode survei yang meliputi ruang lingkup, kerangka sampel, rancangan penarikan sampel, metode pengumpulan data, dan pengolahan data. Tabel pada publikasi ini terdiri dari tabel data kependudukan, pendidikan, kesehatan, fertilitas dan keluarga berencana, perumahan, teknologi informasi dan komunikasi, dan tabel Sosial Ekonomi Lainnya.

1.2 METODE SURVEI

1.2.1 Ruang Lingkup

Pelaksanaan Susenas 2016 mencakup 300.000 rumah tangga yang tersebar di 511 kabupaten/kota di Indonesia. Pelaksanaan Susenas di Kabupaten Luwu Timur mencakup 560 rumah tangga sampel di 11 Kecamatan. Sampel tidak termasuk rumah tangga yang tinggal dalam blok sensus khusus dan rumah tangga khusus seperti asrama, penjara, dan sejenisnya tetapi rumah tangga yang berada di blok sensus biasa. Data yang dihasilkan cukup *representative* namun tidak dapat dibedakan menurut daerah tempat tinggal (perkotaan/perdesaan).

1.2.2 Kerangka Sampel

Kerangka sampel induk atau *sampling frame* induk kegiatan Susenas, Sakernas, dan SUPAS 2015 adalah sekitar 180.000 blok sensus (25 persen populasi) yang ditarik secara PPS *size* rumah tangga SP2010 dari *master frame* blok sensus. Selanjutnya untuk kegiatan Susenas didefinisikan sebagai berikut:

1. Kerangka sampel tahap pertama adalah daftar blok sensus biasa SP2010.
2. Kerangka sampel tahap kedua adalah daftar 25 persen blok sensus SP2010 yang sudah ada kode stratanya. 25 persen blok sensus ini disebut *sampling frame* induk.
3. Kerangka sampel tahap ketiga adalah daftar rumah tangga hasil pemutakhiran di setiap blok sensus terpilih.

1.2.3 Desain Sampel

A. Estimasi Kabupaten/kota

Sampel dipilih dengan metode *two stages one phase stratified sampling*:

Tahap 1: Memilih 25 persen blok sensus populasi secara *Probability Proportional to Size* (PPS), dengan *size* jumlah rumah tangga hasil SP2010 di setiap strata.

Tahap 2: Memilih sejumlah n blok sensus sesuai alokasi secara *systematic* di setiap strata urban/rural per kabupaten/ kota per strata kesejahteraan.

Tahap 3: Memilih 10 rumah tangga hasil pemutakhiran secara *systematic sampling* dengan *implicit stratification* menurut pendidikan tertinggi yang ditamatkan KRT.

B. Estimasi Provinsi

Sampel untuk Susenas estimasi provinsi merupakan subsampel dari Susenas estimasi kabupaten/kota dan dipilih menggunakan metode *two stages stratified sampling* seperti berikut

Tahap 1: Memilih 7.500 blok sensus secara *systematic sampling* dari 30.000 blok sensus estimasi kabupaten/kota sesuai alokasi dan mempertimbangkan distribusi sampel per strata di tingkat kabupaten/kota

Tahap 2: Memilih 10 rumah tangga hasil pemutakhiran secara *systematic sampling* dengan *implicit stratification* pendidikan tertinggi yang ditamatkan kepala rumah tangga.

1.2.4 Metode Pengumpulan Data

Tahun 2016, pengumpulan data Susenas Kor dilaksanakan pada bulan Maret 2016. Jumlah sampel total Susenas Kor di Kabupaten Luwu Timur berjumlah 560 rumah tangga. Pengumpulan data dari rumah tangga terpilih dilakukan melalui wawancara tatap muka antara pencacah dengan responden. Untuk pertanyaan-pertanyaan dalam kuesioner yang ditujukan kepada individu diusahakan agar individu yang bersangkutan yang menjadi responden. Keterangan tentang rumah tangga dikumpulkan melalui wawancara dengan kepala rumah tangga, suami/istri kepala rumah tangga atau anggota rumah tangga lain yang mengetahui karakteristik yang ditanyakan.

1.2.5 Pengolahan Data

Proses pengolahan data meliputi tahap perekaman data, pemeriksaan konsistensi antar-isian dalam kuesioner sampai dengan tahap tabulasi, sepenuhnya dilakukan dengan menggunakan komputer. Sebelum tahap ini dimulai, terlebih dahulu dilakukan cek awal atas kelengkapan isian daftar pertanyaan, penyuntingan terhadap isian yang tidak wajar, termasuk hubungan keterkaitan (konsistensi) antara satu jawaban dengan jawaban yang lainnya. Proses perekaman data dilakukan di BPS kabupaten/kota .

Di tingkat nasional, dari target 300.000 rumah tangga sampel, hanya 285.908 rumah tangga sampel yang dinyatakan bersih dan dapat diolah. Faktor pengali/ Penimbang menggunakan penduduk tengah tahun 2016 untuk estimasi kabupaten/kota.

2 KEPENDUDUKAN

2 8 0. 2 5 3 jiwa

Jumlah Penduduk Kabupaten Luwu Timur 2016

2,26%

Pertumbuhan Penduduk
2015-2016

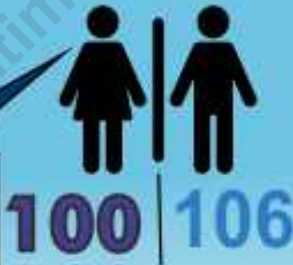


51,42% Laki Laki



48,58% Perempuan

SEX RATIO
106



Diantara 100 perempuan terdapat 106 laki laki

Kecamatan Malili

terbanyak penduduknya

13,12%

Kecamatan Tomoni Timur

terpadat penduduknya

284 jiwa/km²

Kepadatan
Penduduk

40
org/km²



31,89 %

0-14



63,99%

15-64



4,12%

65 +

Angka Beban
Tanggungan (ABT)

56,28

PENJELASAN TEKNIS

1. **Penduduk Indonesia** adalah semua orang yang berdomisili di wilayah teritorial Indonesia selama 6 bulan atau lebih dan atau mereka yang berdomisili kurang dari 6 bulan tetapi bertujuan menetap.
2. **Rasio Jenis Kelamin** adalah perbandingan antara banyaknya penduduk laki-laki dengan banyaknya penduduk perempuan pada suatu daerah dan waktu tertentu. Biasanya dinyatakan dengan banyaknya penduduk laki- laki untuk 100 penduduk perempuan.
3. **Angka Beban Ketergantungan** adalah perbandingan antara jumlah penduduk berumur 0-14 tahun ditambah dengan jumlah penduduk 65 tahun ke atas (keduanya disebut dengan penduduk tidak produktif) dibandingkan dengan jumlah penduduk usia 15-64 tahun (produktif).
4. **Belum kawin** adalah status dari mereka yang pada saat pencacahan belum terikat dalam perkawinan.
5. **Kawin** adalah status dari mereka yang terikat perkawinan pada saat pencacahan, baik tinggal bersama maupun terpisah. Dalam hal ini yang dicakup tidak saja mereka yang kawin sah secara hukum (adat, agama, negara, dan sebagainya) tetapi juga mereka yang hidup bersama dan oleh masyarakat sekelilingnya dianggap sebagai suami isteri.
6. **Cerai hidup** adalah status dari mereka yang hidup berpisah sebagai suami isteri karena bercerai dan belum kawin lagi. Dalam hal ini termasuk mereka yang mengaku cerai walaupun belum resmi secara hukum. Sebaliknya, tidak termasuk mereka yang hanya hidup terpisah tetapi masih berstatus kawin, misalnya suami/isteri ditinggalkan oleh isteri/suami ke tempat lain karena sekolah, bekerja, mencari pekerjaan, atau untuk keperluan lain. Wanita yang mengaku belum pernah kawin tetapi pernah hamil, dianggap cerai hidup.

7. **Cerai mati** adalah status dari mereka yang ditinggal mati oleh suami/isterinya dan belum kawin lagi.
8. **Pernah Kawin** adalah status dari mereka yang pada saat pencacahan status perkawinannya kawin, cerai hidup, atau cerai mati.
9. **Akte kelahiran** adalah surat tanda bukti kelahiran yang dikeluarkan oleh kantor catatan sipil.
10. **Nomor Induk Kependudukan (NIK)** adalah nomor identitas penduduk yang bersifat unik atau khas, tunggal dan melekat pada seseorang yang terdaftar sebagai Penduduk Indonesia.

Tabel 2.1. Persentase Penduduk menurut Kelompok Umur (5 Tahunan), Jenis Kelamin dan *Sex Ratio*, 2016

Kelompok Umur	Laki-laki	Perempuan	Laki-laki + Perempuan	<i>Sex Ratio</i>
(1)	(2)	(3)	(4)	(5)
0 - 4	11,49	11,60	11,55	104,87
5 - 9	10,52	10,64	10,58	104,57
10 - 14	9,71	9,82	9,77	104,64
15 - 19	8,95	8,51	8,73	111,32
20 - 24	7,97	7,86	7,92	107,32
25 - 29	8,77	9,20	8,98	100,98
30 - 34	8,65	8,81	8,72	103,90
35 - 39	7,45	7,37	7,41	107,07
40 - 44	6,48	6,14	6,32	111,79
45 - 49	5,27	5,26	5,27	106,11
50 - 54	4,36	4,60	4,47	100,33
55 - 59	3,88	3,60	3,74	114,00
60 - 64	2,51	2,32	2,42	114,84
65 - 69	1,73	1,73	1,73	105,44
70 - 74	1,15	1,22	1,18	99,82
75 +	1,10	1,33	1,21	88,24
Jumlah	100,00	100,00	100,00	105,79

Tabel 2.2. Persentase Penduduk Berumur 5 - 24 Tahun menurut Kelompok Umur dan Jenis Kelamin, 2016

Kelompok Umur	Laki-laki	Perempuan	Laki-laki + Perempuan
(1)	(2)	(3)	(4)
0-4	23,63	23,95	23,79
5-6	8,86	9,01	8,93
7-12	24,92	25,42	25,16
13-15	11,63	11,54	11,59
16-18	11,09	10,52	10,81
19-24	19,88	19,56	19,72
	100,00	100,00	100,00

Tabel 2.3. Persentase Penduduk Menurut Kelompok Umur dan Jenis Kelamin, 2016

Kelompok Umur	Laki-laki	Perempuan	Laki-laki + Perempuan
(1)	(2)	(3)	(4)
0-14	33,07	31,97	32,53
15-64	63,57	64,78	64,16
65+	3,37	3,25	3,31
<i>Dependency Ratio</i>	57,32	54,37	55,86
Jumlah	100,00	100,00	100,00

Tabel 2.4. Persentase Penduduk Berumur 10 Tahun ke Atas menurut Jenis Kelamin dan Status Perkawinan, 2016

Status Perkawinan	Laki-laki	Perempuan	Laki-Laki + Perempuan
(1)	(2)	(3)	(4)
Belum Kawin	41,04	30,51	35,92
Kawin	56,35	60,20	58,23
Cerai Hidup	0,95	2,85	1,87
Cerai Mati	1,65	6,44	3,98
Jumlah	100,00	100,00	100,00

Tabel 2.5. Persentase Penduduk Berumur 15 - 49 Tahun menurut Jenis Kelamin dan Status Perkawinan, 2016

Status Perkawinan	Laki-laki	Perempuan	Laki-Laki + Perempuan
(1)	(2)	(3)	(4)
Belum Kawin	37,74	24,23	31,21
Kawin	61,03	72,64	66,63
Cerai Hidup	0,91	2,36	1,61
Cerai Mati	0,32	0,77	0,54
Jumlah	100,00	100,00	100,00

Tabel 2.6. Persentase Penduduk Berumur 15 - 19 Tahun menurut Jenis Kelamin dan Status Perkawinan, 2016

Status Perkawinan	Laki-laki	Perempuan	Laki-Laki + Perempuan
(1)	(2)	(3)	(4)
Belum Kawin	99,25	88,84	88,84
Pernah Kawin	0,75	11,16	11,16
Jumlah	100,00	100,00	100,00

Tabel 2.7. Persentase Anak Berumur 0 - 4 Tahun menurut Kepemilikan Akte Kelahiran dari Kantor Catatan Sipil, 2016

Kepemilikan Akte Kelahiran dari Kantor Catatan Sipil	Laki-laki	Perempuan	Laki-Laki + Perempuan
(1)	(2)	(3)	(4)
Ya, Dapat Ditunjukkan	67,57	73,81	70,36
Ya, Tidak Dapat Ditunjukkan	13,36	13,32	13,34
Tidak Memiliki	19,08	12,87	16,30
Tidak Tahu	-	-	-
	100,00	100,00	100,00

Tabel 2.8. Persentase Anak Berumur 0 - 17 Tahun menurut Kepemilikan Akte Kelahiran dari Kantor Catatan Sipil , 2016

Kepemilikan Akte Kelahiran dari Kantor Catatan Sipil	Laki-laki	Perempuan	Laki-Laki + Perempuan
(1)	(2)	(3)	(4)
Ya, Dapat Ditunjukkan	81,00	83,57	82,25
Ya, Tidak Dapat Ditunjukkan	13,62	11,94	12,80
Tidak Memiliki	5,39	4,49	4,95
Tidak Tahu	-	-	-
Jumlah	100,00	100,00	100,00

Tabel 2.9. Persentase Anak Berumur 0-4 Tahun Tahun yang Tidak Mempunyai Akte Kelahiran Menurut Alasan Utama Tidak Mempunyai Akte Kelahiran , 2016

Kepemilikan Akte Kelahiran dari Kantor Catatan Sipil	Laki-laki	Perempuan	Laki-Laki + Perempuan
(1)	(2)	(3)	(4)
Akte Belum Terbit	21,42	43,49	29,21
Tidak Mempunyai Biaya	12,37	7,21	10,55
Tempat Pengurusan Akte Jauh	20,90	14,47	18,63
Tidak Tahu Kelahiran Harus Dicatat	-	-	-
Tidak Tahu Cara Mengurusnya	-	-	-
Tidak Merasa Perlu	-	-	-
Malas/Tidak Mau Repot	13,18	9,10	11,74
Lainnya	32,13	25,72	29,87
Jumlah	100,00	100,00	100,00

Tabel 2.10. Persentase Anak Berumur 0-17 Tahun Tahun yang Tidak Mempunyai Akte Kelahiran Menurut Alasan Utama Tidak Mempunyai Akte Kelahiran, 2016

Kepemilikan Akte Kelahiran dari Kantor Catatan Sipil	Laki-laki	Perempuan	Laki-Laki + Perempuan
(1)	(2)	(3)	(4)
Akte Belum Terbit	26,70	32,64	29,33
Tidak Mempunyai Biaya	11,54	4,61	8,47
Tempat Pengurusan Akte Jauh	19,49	18,60	19,10
Tidak Tahu Kelahiran Harus Dicatat	-	-	-
Tidak Tahu Cara Mengurusnya	-	4,54	2,01
Tidak Merasa Perlu	-	-	-
Malas/Tidak Mau Repot	12,29	18,54	15,06
Lainnya	29,98	21,07	26,03
Jumlah	100,00	100,00	100,00

Tabel 2.11. Persentase Penduduk Berumur 10 Tahun ke Atas Berstatus Kawin yang Pasangannya Biasa Tinggal di Rumah Tangga Menurut Jenis Kelamin, 2016

Status Perkawinan	Laki-laki	Perempuan	Laki-Laki + Perempuan
(1)	(2)	(3)	(4)
Ya	98,32	98,56	98,44
Tidak	1,68	1,44	1,56
Jumlah	100,00	100,00	100,00

Tabel 2.12. Persentase Penduduk Berumur 5 Tahun ke Atas yang Mempunyai Nomor Induk Kependudukan (NIK) menurut Jenis Kelamin, 2016

Kepemilikan NIK	Laki-Laki	Perempuan	Laki-Perempuan
(1)	(2)	(3)	(4)
Ya	99,93	99,51	99,72
Tidak	0,07	0,49	0,28
Jumlah	100,00	100,00	100,00

Tabel 2.13. Persentase Penduduk Berumur 5 Tahun ke Atas yang Mempunyai Nomor Induk Kependudukan (NIK) menurut Sumber Data NIK dan Jenis Kelamin, 2016

Sumber Data NIK	Laki-Laki	Perempuan	Laki-Laki+Perempuan
(1)	(2)	(3)	(4)
KTP	56,86	57,16	57,01
KK	42,93	42,77	42,85
Lainnya	0,21	0,07	0,14
Jumlah	100,00	100,00	100,00

Tabel 2.14. Persentase Penduduk Berumur 17 Tahun ke Atas yang Mempunyai Nomor Induk Kependudukan (NIK) menurut Jenis Kelamin, 2016

Kepemilikan NIK	Laki-Laki	Perempuan	Laki-Laki+Perempuan
(1)	(2)	(3)	(4)
Ya	99,89	99,50	99,70
Tidak	0,11	0,50	0,30
Jumlah	100,00	100,00	100,00

Tabel 2.15. Persentase Penduduk Berumur 17 Tahun ke Atas yang Mempunyai Nomor Induk Kependudukan (NIK) menurut Sumber Data NIK dan Jenis Kelamin, 2016

Sumber Data NIK	Laki-Laki	Perempuan	Laki-Laki+Perempuan
(1)	(2)	(3)	(4)
KTP	79,80	80,50	80,14
KK	20,20	19,39	19,81
Lainnya	-	0,11	0,05
Jumlah	100,00	100,00	100,00

Tabel 216. Persentase Penduduk Berumur 0-4 Tahun ke Atas yang Mempunyai Nomor Induk Kependudukan (NIK) menurut Jenis Kelamin, 2016

Kepemilikan NIK	Laki-Laki	Perempuan	Laki-Laki+Perempuan
(1)	(2)	(3)	(4)
Ya	87,54	89,25	88,30
Tidak	12,46	10,75	11,70
Jumlah	100,00	100,00	100,00

Tabel 2.17. Persentase Penduduk Berumur 0-4 Tahun yang Mempunyai Nomor Induk Kependudukan (NIK) Menurut Sumber Data NIK, 2016

Sumber Data NIK	Laki-Laki	Perempuan	Laki- Laki+Perempuan
(1)	(2)	(3)	(4)
KK	71,62	77,75	74,39
Akta Kelahiran	28,38	22,25	25,61
Jumlah	100,00	100,00	100,00



PENDIDIKAN



Keadaan Pendidikan di Kabupaten Luwu Timur Tahun 2016



AMH 2016

94,06%



RMG 2016

SD 15 Murid
SLTP 12 Murid
SLTA 16 Murid



APS 2016

TINGKAT PENDIDIKAN PENDUDUK 15 TAHUN KE ATAS

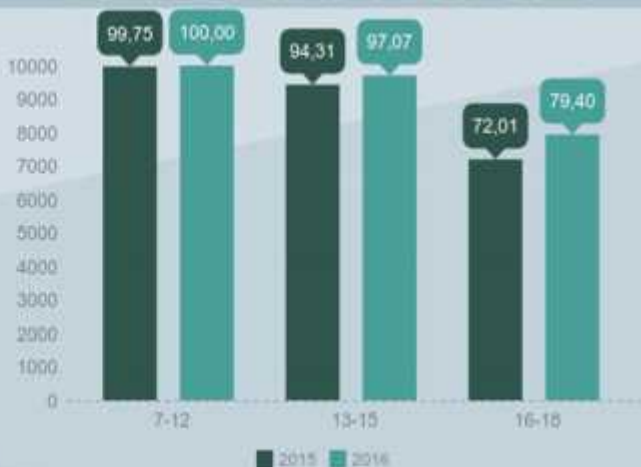


40,95 %

Hampir separuh dari Penduduk 15 tahun ke Atas Berpendidikan **SD**

APS Menurut Usia Sekolah 2015-2016

Kenaikan Angka Partisipasi Sekolah terjadi pada Semua Jenjang Pendidikan



PENJELASAN TEKNIS

- 1. Dapat membaca dan menulis** artinya dapat membaca dan menulis kata-kata/kalimat sederhana dalam huruf latin/alfabet (a-z), huruf arab/hijaiyah, atau huruf lainnya (contoh huruf jawa, kanji, dll).
- 2. Angka Buta Huruf** adalah proporsi penduduk kelompok umur tertentu yang tidak dapat membaca dan menulis.
- 3. Tidak/belum pernah bersekolah** adalah anggota ruta berumur 5 tahun ke atas yang tidak pernah atau belum pernah terdaftar dan tidak pernah/belum pernah aktif mengikuti pendidikan baik di suatu jenjang pendidikan formal maupun non formal (Paket A/B/C), termasuk juga yang tamat/ belum tamat taman kanak-kanak tetapi tidak melanjutkan ke sekolah dasar.
- 4. Pendidikan formal** adalah jalur pendidikan yang terstruktur dan berjenjang yang terdiri atas pendidikan dasar, menengah, dan pendidikan tinggi, meliputi SD/MI/ sederajat, SMP/MTs/sederajat, SM/MA/ sederajat, dan PerguruanTinggi.
- 5. Pendidikan non formal** adalah jalur pendidikan diluar pendidikan formal yang dapat dilaksanakan secara terstruktur dan berjenjang, meliputi pendidikan kecakapan hidup (kursus), Pendidikan Anak Usia Dini (PAUD), pendidikan kepemudaan, pendidikan pemberdayaan perempuan, pendidikan keaksaraan, pendidikan keterampilan, dan pelatihan kerja, pendidikan kesetaraan (paket A, B, C), serta pendidikan lainnya untuk mengembangkan kemampuan pesertadidik.
- 6. Masih bersekolah** adalah anggota ruta berumur 5 tahun ke atas yang terdaftar dan aktif mengikuti pendidikan baik di suatu jenjang pendidikan formal maupun non formal (Paket A/B/C). Termasuk bagi mahasiswa yang sedang cuti dianggap masih bersekolah.
- 7. Tidak bersekolah lagi** adalah anggota ruta berumur 5 tahun ke atas yang pernah terdaftar dan aktif mengikuti pendidikan baik di

jenjang pendidikan formal maupun non formal (Paket A/B/C), tetapi pada saat pencacahan tidak terdaftar atau tidak aktif mengikuti pendidikan lagi.

8. **Pendidikan tertinggi yang ditamatkan** adalah jenjang pendidikan tertinggi yang ditamatkan oleh seseorang, ditandai dengan sertifikat/ijazah.
9. **Tamat sekolah** adalah menyelesaikan pelajaran yang ditandai dengan lulus ujian akhir pada kelas atau tingkat terakhir suatu jenjang pendidikan formal dan non formal (Paket A/B/C) di sekolah negeri maupun swasta dengan mendapatkan tanda tamat belajar/ijazah. Seseorang yang belum mengikuti pelajaran pada kelas tertinggi tetapi sudah mengikuti ujian akhir dan lulus, dianggap tamat sekolah.
10. **Angka Partisipasi Sekolah (APS)** adalah proporsi penduduk pada kelompok umur jenjang pendidikan tertentu yang masih bersekolah terhadap penduduk pada kelompok umur tersebut.
11. **Angka Partisipasi Murni (APM)** adalah proporsi penduduk pada kelompok umur jenjang pendidikan tertentu yang masih bersekolah pada jenjang pendidikan yang sesuai dengan kelompok umurnya terhadap penduduk pada kelompok umur tersebut.
12. **Pendidikan pra sekolah** adalah pendidikan yang diselenggarakan sebelum jenjang pendidikan dasar, baik melalui jalur pendidikan formal maupun non formal.

Tabel 3.1. Persentase Penduduk Berumur 15 Tahun ke Atas menurut Kemampuan Membaca dan Menulis dan Jenis Kelamin, 2016

Mampu Baca Tulis	Laki-laki	Perempuan	Laki-laki + Perempuan
(1)	(2)	(3)	(4)
Huruf Latin	96,79	91,14	94,02
Huruf Arab	22,13	20,70	21,43
Huruf Lainnya	1,83	1,23	1,53

Tabel 3. 2. Persentase Penduduk Berumur 15 Tahun ke Atas yang Tidak Mampu Membaca dan Menulis Menurut Jenis Kelamin, 2016

Tidak Mampu Baca Tulis	Laki-laki	Perempuan	Laki-laki + Perempuan
(1)	(2)	(3)	(4)
Huruf Latin	3,21	8,86	5,98
Huruf Arab	77,87	79,30	78,57
Huruf Lainnya	98,17	98,77	98,47

Tabel 3.3. Persentase Penduduk Berumur 15 Tahun ke Atas Menurut Tidak Dapat Membaca dan Menulis Segala Huruf dan Jenis Kelamin, 2016

Tidak Mampu Baca Tulis	Laki-laki	Perempuan	Laki-laki + Perempuan
(1)	(2)	(3)	(4)
Ya	3,21	8,77	5,94
Tidak	96,79	91,23	94,06
Total	100,00	100,00	100,00

Tabel 3.4. Persentase Penduduk Berumur 15-24 Tahun ke Atas Menurut Kemampuan Membaca dan Menulis dan Jenis Kelamin, 2016

Tidak Mampu Baca Tulis	Laki-laki	Perempuan	Laki-laki + Perempuan
(1)	(2)	(3)	(4)
Huruf Latin	96,83	100,00	98,51
Huruf Arab	27,11	22,08	24,44
Huruf Lainnya	-	0,42	0,22

Tabel 3.5. Persentase Penduduk Berumur 15-24 Tahun ke Atas Menurut Ketidakmampuan Membaca dan Menulis dan Jenis Kelamin, 2016

Tidak Mampu Baca Tulis	Laki-laki	Perempuan	Laki-laki + Perempuan
(1)	(2)	(3)	(4)
Huruf Latin	3,17	-	1,49
Huruf Arab	72,89	77,92	75,56
Huruf Lainnya	100,00	99,58	99,78

Tabel 3. 6. Persentase Penduduk Berumur 15-24 Tahun ke Atas Menurut Tidak Dapat Membaca dan Menulis Segala Huruf dan Jenis Kelamin, 2016

Tidak Mampu Baca Tulis	Laki-laki	Perempuan	Laki-laki + Perempuan
(1)	(2)	(3)	(4)
Ya	3,17	-	1,49
Tidak	96,83	100,00	98,51
Total	100,00	100,00	100,00

Tabel 3.7. Persentase Penduduk Laki-laki dan Perempuan Berumur 5 Tahun ke Atas Menurut Status Pendidikan dan Jenis Kelamin, 2016

Status Pendidikan	Laki-laki	Perempuan	Laki-laki + Perempuan	
(1)	(2)	(3)	(4)	
Tidak/Belum Pernah Sekolah	4,63	8,20	6,38	
Masih Sekolah	SD/MI/Paket A	17,97	16,27	17,14
	SMP/MTs/ Paket B	6,99	7,34	7,16
	SMA/SMK/MA/Paket C	4,53	5,36	4,94
	Diploma I s.d. Universitas	1,49	2,50	1,98
Tidak Bersekolah Lagi	64,39	60,32	62,40	
Jumlah	100,00	100,00	100,00	

Tabel 3.8. Persentase Penduduk Laki-laki dan Perempuan Berumur 7 - 24 Tahun Menurut Status Pendidikan dan Jenis Kelamin, 2016

Status Pendidikan	Laki-laki	Perempuan	Laki-laki + Perempuan	
(1)	(2)	(3)	(4)	
Tidak/Belum Pernah Sekolah	1,26	-	0,64	
Masih Sekolah	SD/MI/Paket A	47,15	39,96	43,60
	SMP/MTs/ Paket B	19,38	19,99	19,68
	SMA/SMK/MA/Paket C	12,13	14,60	13,35
	Diploma I s.d. Universitas	3,43	5,56	4,48
Tidak Bersekolah Lagi	16,65	19,88	18,25	
Jumlah	100,00	100,00	100,00	

Tabel 3.9. Angka Partisipasi Sekolah (APS) Penduduk Berumur 5 - 18 Tahun menurut Kelompok Umur dan Jenis Kelamin , 2016

Kelompok Umur	Laki-laki	Perempuan	Laki-laki + Perempuan
(1)	(2)	(3)	(4)
5-6	25,43	28,52	27,25
7 - 12	100,00	100,00	100,00
13 - 15	96,90	97,28	97,07
16 - 18	71,52	85,76	79,40

Tabel 3.10. Angka Partisipasi Murni (APM) Penduduk menurut Jenjang Pendidikan dan Jenis Kelamin, 2016

Jenjang Pendidikan	Laki-laki	Perempuan	Laki-laki + Perempuan
(1)	(2)	(3)	(4)
7 - 12	98,26	92,70	95,58
13 - 15	80,95	80,42	80,71
16 - 18	66,05	69,82	68,14

Tabel 3.11. Persentase Penduduk Berumur 15 Tahun ke Atas Menurut Ijazah/STTB Tertinggi yang Dimiliki dan Jenis Kelamin, 2016

Ijazah/STTB Tertinggi yang Dimiliki	Laki-laki	Perempuan	Laki-laki + Perempuan
(1)	(2)	(3)	(4)
Tidak Mempunyai Ijazah	15,44	19,54	17,45
SD/MI	42,87	38,96	40,95
SMP/MTs	8,86	10,59	9,71
SMA/SMK	20,16	19,70	19,93
MA/MAK	3,66	0,50	2,11
Diploma I dan Diploma II	0,26	0,60	0,42
Akademi/ Diploma III	1,41	2,88	2,13
Diploma IV/ S1/S2/S3	7,35	7,24	7,29
Jumlah	100,00	100,00	100,00

Tabel 3.12. Persentase Penduduk 0-6 Tahun Menurut Keikutsertaan Pendidikan Pra Sekolah dan Jenis Kelamin, 2016

Keikutsertaan Pendidikan Pra Sekolah	Laki-laki	Perempuan	Laki-laki + Perempuan
(1)	(2)	(3)	(4)
Masih/pernah mengikuti pra Sekolah tahun ajaran 2015/2016	16,09	24,33	20,13
Pernah mengikuti pendidikan pra sekolahtahun ajaran 2014/2015	6,15	9,50	7,80
Pernah mengikuti pendidikan pra sekolah sebelum tahun ajaran 2014/2015	1,31	0,87	1,09
Tidak/belum pernah mengikuti pendidikan pra sekolah	76,45	65,30	70,98
Jumlah	100,00	100,00	100,00

Tabel 3.13. Persentase Penduduk Berumur 0-6 Tahun yang Pernah/Masih Mengikuti Pendidikan Pra Sekolah Menurut Jenis Kelamin, 2016

Jenis Pendidikan Pra Sekolah	Laki-laki	Perempuan	Laki-laki + Perempuan
(1)	(2)	(3)	(4)
Taman Kanak-Kanak	86,14	90,16	88,50
Bustanul Athfal	-	-	-
PAUD	9,32	7,86	8,46
Kelompok Bermain	4,54	-	1,87
Taman Penitipan Anak	-	1,99	1,17
Jumlah	100,00	100,00	100,00

KESEHATAN

Angka Harapan Hidup (AHH) Kabupaten Luwu Timur tahun 2016 sebesar



69 - 70 tahun



ANGKA
KESAKITAN

18,69 Persen
Penduduk sakit dan
merasa mengganggu
aktivitas



PEMBERIAN
AIR SUSU IBU

97,06 Persen
Baduta pernah
diberi ASI



PEMBERIAN
IMUNISASI
LENGKAP

76,67 Persen
Baduta Mendapat
Imunisasi Lengkap



Alat KB yang
banyak diminati
oleh Peserta KB
UMUR 15-49
Tahun

SUNTIK
34,64 %



Sebanyak 70,75 persen
perempuan usia 15-49 tahun
yang melahirkan dibantu
oleh

BIDAN



Fasilitas Kesehatan yang sebagian besar
masyarakat Kabupaten Luwu Timur pergi
Berobat Jalan

PUSKESMAS

PENJELASAN TEKNIS

1. **Keluhan kesehatan** adalah keadaan seseorang yang mengalami gangguan kesehatan atau kejiwaan, baik karena gangguan/penyakit yang sering dialami penduduk seperti panas, pilek, diare, pusing, sakit kepala, maupun karena penyakit akut, penyakit kronis (meskipun selama sebulan terakhir tidak mempunyai keluhan), kecelakaan, kriminalitas atau keluhan lainnya.
2. **Menderita sakit** adalah mengalami keluhan kesehatan dan terganggunya pekerjaan, sekolah, atau kegiatan sehari-hari (tidak dapat melakukan kegiatan secara normal seperti bekerja, sekolah, atau kegiatan sehari-hari sebagaimana biasanya).
3. **Berobat jalan** adalah upaya anggota ruta yang mempunyai keluhan kesehatan untuk memeriksakan diri dan mendapatkan pengobatan dengan mendatangi tempat-tempat pelayanan kesehatan modern atau tradisional tanpa menginap, termasuk mendatangkan petugas kesehatan ke rumah anggota ruta.
4. **Jaminan kesehatan** adalah program bantuan sosial untuk pelayanan kesehatan. Menurut UU no. 40 tahun 2004 tentang sistem jaminan sosial nasional, jaminan kesehatan diselenggarakan dengan tujuan menjamin agar peserta memperoleh manfaat pemeliharaan kesehatan dan perlindungan dalam memenuhi kebutuhan dasar kesehatan.
5. **Rawat inap** adalah upaya penyembuhan keluhan kesehatan dengan menginap 1 malam atau lebih di unit pelayanan kesehatan modern atau tradisional, termasuk dalam kejadian ini adalah rawat inap untuk persalinan.
6. **Merokok** merupakan aktifitas membakar tembakau kemudian menghisap asapnya baik menggunakan rokok maupun pipa pada sebulan terakhir sampai saat pencacahan. Terdapat 2 (dua) cara merokok yang umum dilakukan, yaitu pertama menghisap lalu

menelan asap rokok ke dalam paru- paru dan dihembuskan; kedua hanya menghisap sampai mulut lalu dihembuskan melalui mulut atau hidung.

- 7. Imunisasi** didefinisikan sebagai suatu upaya untuk menimbulkan/meningkatkan kekebalan seseorang secara aktif terhadap suatu penyakit, sehingga bila suatu saat terpajang dengan penyakit tersebut tidak akan sakit atau hanya mengalami sakit ringan. Vaksin adalah antigen berupa mikroorganisme yang sudah mati, masih hidup tapi dilemahkan, masih utuh atau bagiannya, yang telah diolah, berupa toksin mikroorganisme yang telah diolah menjadi toksoid, protein rekombinan yang bila diberikan kepada seseorang akan menimbulkan kekebalan spesifik secara aktif terhadap penyakit infeksi tertentu.

Tabel 4.1. Persentase Penduduk yang Mempunyai Keluhan Kesehatan, Menderita Sakit dan Sakit Parah Selama Sebulan Terakhir menurut Jenis Kelamin, 2016

Kondisi	Laki-laki	Perempuan	Laki-laki + Perempuan
(1)	(2)	(3)	(4)
Keluhan Kesehatan	29,10	31,37	30,20
Menderita Sakit	65,11	58,76	61,90
Sakit Parah	31,71	34,32	32,96

Tabel 4.2. Persentase Penduduk yang Menderita Sakit Selama Sebulan Terakhir Menurut Jumlah Hari Sakit, dan Rata-Rata Lama Sakit (Hari) dan Jenis Kelamin, 2016

Jumlah Hari Sakit	Laki-laki	Perempuan	Laki-laki + Perempuan
(1)	(2)	(3)	(4)
≤ 3	49,69	48,73	49,23
4 - 7	35,55	37,78	36,62
8 - 14	8,94	9,58	9,25
15 - 21	2,51	1,97	2,25
22 - 30	3,32	1,94	2,66
Jumlah	100,00	100,00	100,00
Rata-rata lama sakit (hari)	5,89	5,49	5,70

Tabel 4.3. Persentase Penduduk yang Berobat Jalan selama Sebulan Terakhir menurut Jenis Kelamin, 2016

Jenis Kelamin	Laki-laki	Perempuan	Laki-laki + Perempuan
(1)	(2)	(3)	(4)
Ya	64,70	60,22	62,44
Tidak	35,30	39,78	37,56
Total	100,00	100,00	100,00

Tabel 4.4. Persentase Penduduk yang Sakit Tetapi Tidak Berobat Jalan selama Sebulan Terakhir Menurut Alasan Utama Tidak Berobat Jalan dan Jenis Kelamin, 2016

Alasan Utama Tidak Berobat Jalan	Laki-laki	Perempuan	Laki-laki+Perempuan
(1)	(2)	(3)	(4)
Tidak Punya Biaya Berobat	-	-	-
Tidak Ada Biaya Transport	0,64	-	0,30
Tidak Ada Sarana Transportasi	-	-	-
Waktu Tunggu Pelayanan Lama	-	-	-
Mengobati Sendiri	54,32	55,77	55,09
Tidak Ada yang Mendampingi	-	-	-
Merasa Tidak Perlu	43,99	44,23	44,12
Lainnya	1,05	-	0,49
Jumlah	100,00	100,00	100,00

Tabel 4.5. Persentase Penduduk yang Berobat Jalan selama Sebulan Terakhir menurut Tempat Berobat Jalan, 2016

Tempat Berobat Jalan	Laki-laki	Perempuan	Laki-laki+Perempuan
(1)	(2)	(3)	(4)
Rumah Sakit Pemerintah	4,32	3,54	3,94
Rumah Sakit Swasta	5,31	5,89	5,59
Prakter Dokter/Bidan	23,19	27,49	25,28
Klinik/Praktek Dokter Bersama	8,76	8,15	8,46
Puskesmas/Pustu	59,84	57,08	58,50
UKBM*	0,53	0,92	0,72
Praktek Pengobatan Tradisional	1,06	1,44	1,25
Lainnya	0,73	1,53	1,12
Jumlah	100,00	100,00	100,00

*UKBM terdiri dari Poskesdes, Polindes, Posyandu, Balai Pengobatan

Tabel 4.6. Persentase Penduduk yang Menggunakan Jaminan Kesehatan untuk Berobat Jalan selama Sebulan Terakhir menurut Jenis Kelamin, 2016

Menggunakan Jaminan Kesehatan	Laki-laki	Perempuan	Laki-laki+Perempuan
(1)	(2)	(3)	(4)
Ya	77,30	68,58	73,05
Tidak	22,70	31,42	26,95
Jumlah	100,00	100,00	100,00

Tabel 4.7. Persentase Penduduk yang Memiliki Jaminan Kesehatan Menurut Jenis Jaminan Kesehatan, 2016

Tempat Berobat Jalan	Laki-laki	Perempuan	Laki-laki+Perempuan
(1)	(2)	(3)	(4)
BPJS Kesehatan	23,32	23,72	23,52
BPJS Ketenagakerjaan	1,91	1,60	1,76
Askes/Asabri/ Jamsostek	4,22	5,60	4,89
Jamkesmas/ PBI	18,00	19,11	18,54
Jamkesda	42,44	41,13	41,80
Asuransi Swasta	2,22	1,86	2,05
Perusahaan/ Kantor	5,17	5,17	5,17
Tidak Punya	10,80	10,50	10,66
Jumlah	100,00	100,00	100,00

Tabel 4.8. Persentase Penduduk yang Pernah Rawat Inap selama Setahun Terakhir Menurut Jenis Kelamin, 2016

Berobat	Laki-laki	Perempuan	Laki-laki + Perempuan
(1)	(2)	(3)	(4)
Ya	3,79	6,25	4,99
Tidak	96,21	93,75	95,01
Jumlah	100,00	100,00	100,00

Tabel 4.9. Persentase Penduduk yang Pernah Rawat Inap selama Setahun Terakhir menurut Tempat Rawat Inap dan Jenis Kelamin, 2016

Tempat Rawat Inap	Laki-laki	Perempuan	Laki-laki+Perempuan
(1)	(2)	(3)	(4)
Rumah Sakit Pemerintah	44,20	44,85	44,60
Rumah Sakit Swasta	24,81	23,07	23,75
Praktek Dokter/Bidan	-	-	-
Klinik/Praktek Dokter Bersama	4,32	6,65	5,74
Puskesmas/ Pustu	26,67	28,65	27,88
Praktek Pengobatan Tradisional	-	-	-
Lainnya	-	-	-
Jumlah	100,0	100,00	100,00

Tabel 4.10. Persentase Penduduk yang Menggunakan Jaminan Kesehatan untuk Rawat Inap selama Sebulan Terakhir menurut Jenis Kelamin, 2016

Menggunakan Jaminan Kesehatan	Laki-laki	Perempuan	Laki-laki+Perempuan
(1)	(2)	(3)	(4)
Ya	94,33	91,36	92,52
Tidak	5,67	8,64	7,48
Jumlah	100,00	100,00	100,00

Tabel 4.11. Persentase Penduduk yang Pernah Rawat Inap menurut Jumlah Hari Rawat Inap dan Rata-rata Lama Rawat Inap (Hari), 2016

Jumlah Hari Rawat Inap	Laki-laki	Perempuan	Laki-Laki+Perempuan
(1)	(2)	(3)	(4)
≤ 3	39,63	43,28	41,85
4 - 6	12,55	23,87	19,45
7 - 29	44,48	32,85	37,40
≥ 30	3,34	-	1,30
Jumlah	100,00	100,00	100,00
Rata-rata lama rawat inap (hari)	6,78	5,47	5,98

Tabel 4.12. Persentase Penduduk 5 Tahun ke Atas yang Merokok Tembakau selama Sebulan Terakhir Menurut Kebiasaan Merokok dan Jenis Kelamin, 2016

Kebiasaan Merokok	Laki-laki	Perempuan	Laki-laki+Perempuan
(1)	(2)	(3)	(4)
Ya, setiap hari	37,10	0,68	19,25
Ya, Tidak Setiap Hari	2,39	-	1,22
Tidak	60,23	98,84	79,14
Tidak Tahu	0,28	0,48	0,38
Jumlah	100,00	100,00	100,00

Tabel 4.13. Persentase Penduduk 5 Tahun ke Atas yang Merokok Tembakau Tidak Setiap Hari Selama Sebulan Terakhir Tetapi Sebelumnya Merokok Setiap Hari Menurut Jenis Kelamin, 2016

Kebiasaan Merokok	Laki-laki	Perempuan	Laki-laki+Perempuan
(1)	(2)	(3)	(4)
Ya, setiap hari	40,52	-	40,52
Tidak	52,72	-	52,72
Tidak Tahu	6,76	-	6,76
Jumlah	100,00	-	100,00

Tabel 4.14. Persentase Penduduk 5 Tahun ke Atas yang Merokok selama Sebulan Terakhir Menurut Jumlah Batang Rokok yang Dihisap per Minggu, 2016

Jumlah Batang Rokok yang Dihisap per Minggu	Laki-laki	Perempuan	Laki-Laki+Perempuan
(1)	(2)	(3)	(4)
1 - 6 batang	1,04	-	1,02
7 - 14 batang	1,81	-	1,78
15 - 29 batang	4,82	-	4,75
30 - 59 batang	13,96	52,95	14,60
≥ 60 batang	78,37	47,05	77,86
Jumlah	100,00	100,00	100,00
Rata-rata per Minggu (Batang Rokok)	103,24	80,83	102,87

Tabel 4.15. Persentase Penduduk 5 Tahun ke Atas yang Merokok Tembakau selama Sebulan Terakhir Menurut Kebiasaan Merokok Sebelumnya, 2016

Kebiasaan Merokok	Laki-laki	Perempuan	Laki-Laki+Perempuan
(1)	(2)	(3)	(4)
Ya, setiap hari	4,31	0,06	1,71
Ya, Tidak Setiap Hari	1,64	-	0,64
Tidak	94,05	99,94	97,65
Tidak Tahu	-	-	-
Jumlah	100,00	100,00	100,00

Tabel 4.16. Persentase Balita yang Mempunyai Kartu Imunisasi Menurut Jenis Kelamin, 2016

Kartu Imunisasi	Laki-laki	Perempuan	Laki-laki + Perempuan
(1)	(2)	(3)	(4)
Ya, ditunjukkan	71,81	72,71	72,21
Ya, tidak dapat ditunjukkan	22,60	22,01	22,34
Tidak Ada Kartu	5,59	5,28	5,45
Jumlah	100,00	100,00	100,00

Tabel 4.17. Persentase Balita yang Pernah Mendapat Imunisasi menurut Jenis Imunisasi, 2016

Imunisasi	Laki-laki	Perempuan	Perempuan +Laki-laki
(1)	(2)	(3)	(4)
BCG	92,57	94,29	93,34
DPT	90,50	91,12	90,78
Polio	94,00	93,33	93,70
Campak/Morbili	78,94	81,57	80,12
Hepatitis B	93,71	94,29	93,97

Tabel 4.18. Persentase Balita yang Mendapat Imunisasi Lengkap menurut Jenis Kelamin, 2016

Imunisasi	Laki-laki	Perempuan	Perempuan +Laki-laki
(1)	(2)	(3)	(4)
Ya	75,03	78,70	76,67
Tidak	24,97	21,30	23,33
Jumlah	100,00	100,00	100,00

Tabel 4.19.a. Persentase Balita Laki-Laki yang Pernah Mendapat Imunisasi DPT, Polio, dan Hepatitis B menurut Frekuensinya , 2016

Frekuensi	Frekuensi Memperoleh DPT	Frekuensi Memperoleh Polio	Frekuensi Memperoleh Hepatitis B
(1)	(2)	(3)	(4)
1	4,09	6,37	8,42
2	2,79	3,98	2,07
3+	92,13	89,64	89,51
Tidak Tahu	0,98	-	-
Jumlah	100,00	100,00	100,00

Tabel 4.19.b. Persentase Balita Perempuan yang Pernah Mendapat Imunisasi DPT, Polio, dan Hepatitis B menurut Frekuensinya , 2016

Frekuensi	Frekuensi Memperoleh DPT	Frekuensi Memperoleh Polio	Frekuensi Memperoleh Hepatitis B
(1)	(2)	(3)	(4)
1	2,48	2,43	9,37
2	3,82	4,37	1,89
3+	93,70	93,20	88,74
Tidak Tahu	-	-	-
Jumlah	100,00	100,00	100,00

Tabel 4.19.c. Persentase Balita Laki-Laki dan Perempuan yang Pernah Mendapat Imunisasi DPT, Polio, dan Hepatitis B menurut Frekuensinya , 2016

Frekuensi	Frekuensi Memperoleh DPT	Frekuensi Memperoleh Polio	Frekuensi Memperoleh Hepatitis B
(1)	(2)	(3)	(4)
1	3,37	4,62	8,84
2	3,25	4,16	1,99
3+	92,83	91,23	89,16
Tidak Tahu	0,55	-	-
Jumlah	100,00	100,00	100,00

Tabel 4.20. Persentase Anak Usia Kurang dari 2 Tahun yang Pernah Diberi ASI dan Masih di Beri Asi menurut Jenis Kelamin, 2016

Pemberian Asi	Laki-laki	Perempuan	Laki-laki + Perempuan
(1)	(2)	(3)	(4)
Ya	97,92	95,95	97,06
Tidak	2,08	4,05	2,94
Jumlah	100,00	100,00	100,00

Tabel 4.21. Persentase Anak Usia Kurang dari 2 Tahun yang Masih Diberi ASI menurut Jenis Kelamin, 2016

Pemberian Asi	Laki-laki	Perempuan	Laki-laki + Perempuan
(1)	(2)	(3)	(4)
Ya	90,18	89,66	89,95
Tidak	9,82	10,34	10,05
Jumlah	100,00	100,00	100,00

Tabel 4.22. Persentase Anak Usia Kurang dari 2 Tahun yang Pernah Diberi ASI menurut Rata-rata Lama Pemberian ASI (bulan), 2016

Pemberian Asi	Laki-laki	Perempuan	Laki-laki + Perempuan
(1)	(2)	(3)	(4)
< 12	53,40	50,21	52,02
12- 15	24,83	23,65	24,32
16 - 19	14,07	17,46	15,54
20 - 23	7,69	8,68	8,12
Jumlah	100,00	100,00	100,00
Rata-rata Lama Pemberian ASI	10,65	10,90	10,76

Tabel 4.23.a. Persentase Anak Laki-Laki Usia Kurang dari 2 Tahun yang Mendapat Makanan/Cairan dalam 24 Jam Terakhir menurut Jenis Makanan/Cairan yang Dimakan dalam 24 Jam, 2016

Makanan/Cairan yang dimakan dalam 24 Jam	Laki-laki
(1)	(2)
Air Putih	89,54
Air Tajin, Madu, Teh, Air Gula	34,17
Bubur, Nasi, Roti, Mie Jagung	83,55
Kacang-Kacangan	9,59
Susu selain ASI, Keju, Yogurt	34,99
Daging, Hati, Jeroan, Ikan	32,41
Telur	51,09
Sayuran (wortel, bayam, labu, dll)	68,43
Buah-buahan	52,44
Lainnya (Kue, gorengan, dll)	36,00

Tabel 4.23.b. Persentase Anak Perempuan Usia Kurang dari 2 Tahun yang Mendapat Makanan/Cairan dalam 24 Jam Terakhir menurut Jenis Makanan/Cairan yang Dimakan dalam 24 Jam, 2016

Makanan/Cairan yang dimakan dalam 24 Jam	Perempuan
(1)	(2)
Air Putih	87,19
Air Tajin, Madu, Teh, Air Gula	43,41
Bubur, Nasi, Roti, Mie Jagung	82,29
Kacang-Kacangan	11,86
Susu selain ASI, Keju, Yogurt	41,65
Daging, Hati, Jeroan, Ikan	48,85
Telur	34,46
Sayuran (wortel, bayam, labu, dll)	60,82
Buah-buahan	62,07
Lainnya (Kue, gorengan, dll)	32,24

Tabel 4.23.c. Persentase Anak Laki-Laki dan Perempuan Usia Kurang dari 2 Tahun yang Mendapat Makanan/Cairan dalam 24 Jam Terakhir menurut Jenis Makanan/Cairan yang Dimakan dalam 24 Jam, 2016


Makanan/Cairan yang dimakan dalam 24 Jam	Laki-Laki+Perempuan
(1)	(2)
Air Putih	85,54
Air Tajin, Madu, Teh, Air Gula	38,09
Bubur, Nasi, Roti, Mie Jagung	83,02
Kacang-Kacangan	10,55
Susu selain ASI, Keju, Yogurt	37,82
Daging, Hati, Jeroan, Ikan	39,40
Telur	44,02
Sayuran (wortel, bayam, labu, dll)	65,20
Buah-buahan	56,53
Lainnya (Kue, gorengan, dll)	34,41



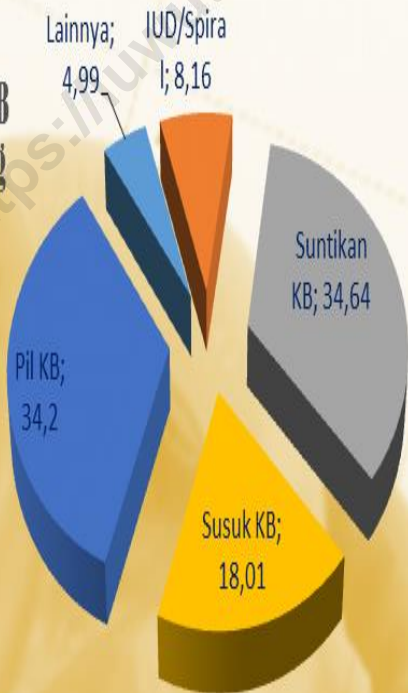
Nikah	Umur Pertama	Hamil
21,06	≤ 16	17,40
20,19	17 - 18	20,93
22,75	19 - 20	25,75
36,01	21+	35,92



Penolong Kelahiran



Alat/Cara KB yang Sedang Digunakan



Ibu Yang Melakukan
IMD 66,01 %

BBLR 18,49 %

FERTILITAS

PENJELASAN TEKNIS

1. **Inisiasi Menyusui Dini (IMD)** adalah meletakkan bayi menempel di dada atau perut ibu segera setelah lahir, membiarkannya merayap mencari puting, kemudian menyusui sampai puas.
2. **Anak lahir hidup** adalah anak yang pada waktu dilahirkan menunjukkan tanda-tanda kehidupan, walaupun mungkin hanya beberapa saat saja, seperti jantung berdenyut, bernafas, dan menangis.
3. **Sterilisasi wanita/tubektomi/MOW** adalah tindakan operasi menyumbat (mengikat dan atau memotong) saluran keluar ovum, yakni tuba, sehingga perjalanan ovum dari ovarium saat ovulasi tidak sampai ke tempat pembuahan di uterus. Dengan demikian, kehadiran sperma tidak mengakibatkan konsepsi, dan tidak terjadi kehamilan.
4. **Sterilisasi pria/vasektomi/MOP** adalah suatu operasi ringan yang dilakukan pada pria dengan maksud untuk mencegah terjadinya kehamilan. Operasi yang dimaksud adalah prosedur klinis untuk menghentikan kapasitas reproduksi pria dengan jalan mengikat/memotong saluran sperma, sehingga alur transportasi sperma terhambat dan proses pembuahan dengan sel telur tidak terjadi. Vasektomi biasanya bersifat permanen.
5. **IUD/AKDR/spiral (alat kontrasepsi dalam rahim)** adalah alat KB dari bahan plastik atau tembaga, dipasang dalam rongga rahim untuk mencegah kehamilan.
6. **Suntikan** adalah cara KB hormonal dengan cara menyuntikkan hormon progesteron dan atau estrogen. Suntikan diberikan pada masa interval 7 hari setelah haid, segera setelah persalinan atau keguguran atau kapan saja selama yakin tidak sedang hamil.
7. **Susuk KB/implan** adalah alat KB berupa batang susuk, yang tipis dan halus seperti korek api, ditanam di bawah kulit lengan kiri (atau kanan jika kidal) bagian atas perempuan untuk mencegah kehamilan.

8. **Pil** adalah alat KB berupa pil yang mengandung kombinasi progesteron dan estrogen untuk mencegah kehamilan.
9. **Kondom pria/karet KB** adalah alat KB berupa kantong karet tipis dan elastis dipakai oleh pria ketika melakukan hubungan seksual untuk mencegah kehamilan. Kondom berfungsi sebagai penampung sperma agar tidak tumpah ke vagina, sehingga konsepsi tidak terjadi.
10. **Intravag** adalah alat KB berupa tisyu yang dimasukkan pada vagina ketika akan melakukan hubungan seksual.
11. **Diafragma** adalah alat/cara KB yang berbentuk mangkok terbuat dari karet lunak yang dimasukkan ke dalam vagina untuk menutup mulut rahim agar sperma tidak masuk ke dalam rahim dan bertemu dengan sel telur. Diafragma biasanya digunakan bersama spermisida (pembunuh sperma) berupa jelly atau krim yang berguna untuk menutup mulut rahim (cervix) sehingga menghalangi sperma bertemu sel telur.
12. **Kondom wanita** adalah alat/cara KB berupa karet tipis berbentuk tabung yang ujungnya terdapat semacam spong dan dimasukkan ke dalam vagina.
13. **Metode menyusui alami/Amenorrhea Laktasi (MAL)** adalah kontrasepsi yang mengandalkan pemberian air susu ibu secara eksklusif (tanpa makanan dan minuman tambahan), belum haid dan bayi berumur kurang dari 6 bulan.
14. **Pantang berkala/kalender** didasarkan pada pemikiran bahwa dengan tidak melakukan senggama pada hari-hari tertentu, yaitu pada masa subur dalam siklus bulanan maka dapat menghindarkan dari kehamilan.
15. **Pelayanan KB di TKBK/TMT/MUYAN** merupakan fasilitas pelayanan KB mobil (bukan statis) yang berfungsi untuk mendekatkan pelayanan KB kepada masyarakat oleh satuan kerja terpadu (KB, Kesehatan, dan pihak lain sesuai keperluan) dan mempunyai kemampuan dan kewenangan memberikan pelayanan alat/cara KB seperti pil KB, kondom, suntik KB, IUD, dan implant.

16. Penolong persalinan adalah siapa yang menolong pada saat proses kelahiran anak (balita). Hingga tahun 2014, penolong persalinan ditanyakan untuk anak usia di bawah lima tahun. Namun mulai tahun 2015, penolong persalinan ditanyakan untuk wanita usia 15-49 tahun berstatus pernah kawin yang melahirkan anak dalam 2 tahun terakhir.

<https://luwutimurkab.bps.go.id>

Tabel 5.1. Persentase Perempuan yang Pernah Kawin Berumur 10 Tahun ke Atas menurut Umur Perkawinan Pertama, 2016

Umur Perkawinan Pertama	Persentase
(1)	(2)
≤16	21,06
17-18	20,19
19-20	22,75
21+	36,01
Jumlah	100,00

Tabel 5.2. Persentase Perempuan Berumur 15-49 Tahun ke Atas yang Pernah Hamil menurut Umur Pertama Kali Hamil, 2016

Umur Perkawinan Pertama	Persentase
(1)	(2)
≤16	17,40
17-18	20,93
19-20	25,75
21+	35,92
Jumlah	100,00

Tabel 5.3. Persentase Perempuan Berumur 15 - 49 Tahun yang Pernah Kawin menurut Jumlah Anak yang Dilahirkan Hidup (ALH), Jumlah Anak yang Masih Hidup (AMH) dan Jumlah Anak yang Sudah Meninggal (ASM), 2016

Jumlah Anak	ALH	AMH	ASM
(1)	(2)	(3)	(4)
0	7,15	7,33	88,06
1	20,75	22,63	9,55
2	29,98	31,27	2,10
3	19,11	18,95	0,29
4	13,13	12,91	-
5 +	9,90	6,92	-
Rata-rata	1,87		

PENJELASAN TEKNIS

1. **Inisiasi Menyusui Dini (IMD)** adalah meletakkan bayi menempel di dada atau perut ibu segera setelah lahir, membiarkannya merayap mencari puting, kemudian menyusui sampai puas.
2. **Anak lahir hidup** adalah anak yang pada waktu dilahirkan menunjukkan tanda-tanda kehidupan, walaupun mungkin hanya beberapa saat saja, seperti jantung berdenyut, bernafas, dan menangis.
3. **Sterilisasi wanita/tubektomi/MOW** adalah tindakan operasi menyumbat (mengikat dan atau memotong) saluran keluar ovum, yakni tuba, sehingga perjalanan ovum dari ovarium saat ovulasi tidak sampai ke tempat pembuahan di uterus. Dengan demikian, kehadiran sperma tidak mengakibatkan konsepsi, dan tidak terjadi kehamilan.
4. **Sterilisasi pria/vasektomi/MOP** adalah suatu operasi ringan yang dilakukan pada pria dengan maksud untuk mencegah terjadinya kehamilan. Operasi yang dimaksud adalah prosedur klinis untuk menghentikan kapasitas reproduksi pria dengan jalan mengikat/memotong saluran sperma, sehingga alur transportasi sperma terhambat dan proses pembuahan dengan sel telur tidak terjadi. Vasektomi biasanya bersifat permanen.
5. **IUD/AKDR/spiral (alat kontrasepsi dalam rahim)** adalah alat KB dari bahan plastik atau tembaga, dipasang dalam rongga rahim untuk mencegah kehamilan.
6. **Suntikan** adalah cara KB hormonal dengan cara menyuntikkan hormon progesteron dan atau estrogen. Suntikan diberikan pada masa interval 7 hari setelah haid, segera setelah persalinan atau keguguran atau kapan saja selama yakin tidak sedang hamil.
7. **Susuk KB/implan** adalah alat KB berupa batang susuk, yang tipis dan halus seperti korek api, ditanam di bawah kulit lengan kiri (atau kanan jika kidal) bagian atas perempuan untuk mencegah kehamilan.

8. **Pil** adalah alat KB berupa pil yang mengandung kombinasi progesteron dan estrogen untuk mencegah kehamilan.
9. **Kondom pria/karet KB** adalah alat KB berupa kantong karet tipis dan elastis dipakai oleh pria ketika melakukan hubungan seksual untuk mencegah kehamilan. Kondom berfungsi sebagai penampung sperma agar tidak tumpah ke vagina, sehingga konsepsi tidak terjadi.
10. **Intravag** adalah alat KB berupa tisyu yang dimasukkan pada vagina ketika akan melakukan hubungan seksual.
11. **Diafragma** adalah alat/cara KB yang berbentuk mangkok terbuat dari karet lunak yang dimasukkan ke dalam vagina untuk menutup mulut rahim agar sperma tidak masuk ke dalam rahim dan bertemu dengan sel telur. Diafragma biasanya digunakan bersama spermisida (pembunuh sperma) berupa jelly atau krim yang berguna untuk menutup mulut rahim (cervix) sehingga menghalangi sperma bertemu sel telur.
12. **Kondom wanita** adalah alat/cara KB berupa karet tipis berbentuk tabung yang ujungnya terdapat semacam spong dan dimasukkan ke dalam vagina.
13. **Metode menyusui alami/Amenorrhea Laktasi (MAL)** adalah kontrasepsi yang mengandalkan pemberian air susu ibu secara eksklusif (tanpa makanan dan minuman tambahan), belum haid dan bayi berumur kurang dari 6 bulan.
14. **Pantang berkala/kalender** didasarkan pada pemikiran bahwa dengan tidak melakukan senggama pada hari-hari tertentu, yaitu pada masa subur dalam siklus bulanan maka dapat menghindarkan dari kehamilan.
15. **Pelayanan KB di TKBK/TMT/MUYAN** merupakan fasilitas pelayanan KB mobil (bukan statis) yang berfungsi untuk mendekatkan pelayanan KB kepada masyarakat oleh satuan kerja terpadu (KB, Kesehatan, dan pihak lain sesuai keperluan) dan mempunyai kemampuan dan kewenangan memberikan pelayanan alat/cara KB seperti pil KB, kondom, suntik KB, IUD, dan implant.

16. Penolong persalinan adalah siapa yang menolong pada saat proses kelahiran anak (balita). Hingga tahun 2014, penolong persalinan ditanyakan untuk anak usia di bawah lima tahun. Namun mulai tahun 2015, penolong persalinan ditanyakan untuk wanita usia 15-49 tahun berstatus pernah kawin yang melahirkan anak dalam 2 tahun terakhir.

<https://luwutimurkab.bps.go.id>

Tabel 5.1. Persentase Perempuan yang Pernah Kawin Berumur 10 Tahun ke Atas menurut Umur Perkawinan Pertama, 2016

Umur Perkawinan Pertama	Persentase
(1)	(2)
≤16	21,06
17-18	20,19
19-20	22,75
21+	36,01
Jumlah	100,00

Tabel 5.2. Persentase Perempuan Berumur 15-49 Tahun ke Atas yang Pernah Hamil menurut Umur Pertama Kali Hamil, 2016

Umur Perkawinan Pertama	Persentase
(1)	(2)
≤16	17,40
17-18	20,93
19-20	25,75
21+	35,92
Jumlah	100,00

Tabel 5.4. Persentase Perempuan Berumur 15 - 49 Tahun yang Pernah Kawin Menurut Penolong Proses Kelahiran Terakhir, 2016

Penolong Proses Kelahiran	2016
(1)	(2)
Dokter Kandungan	24,39
Dokter Umum	1,29
Bidan	70,75
Perawat	-
Tenaga Kesehatan Lainnya	0,94
Dukun Beranak/ Paraji	1,03
Lainnya	1,60
Tidak Ada	-
Jumlah	100,00

Tabel 5.5 Persentase Perempuan Berumur 15 - 49 Tahun Pernah Kawin menurut Berat Badan Anak Lahir Hidup yang Terakhir Ketika Dilahirkan, 2016

Berat Badan ALH	2016
(1)	(2)
< 2,5 kg	18,49
≥ 2,5 kg	81,51
Tidak Tahu	-
Jumlah	100,00

Tabel 5.6 Persentase Perempuan Berumur 15 - 49 Tahun Pernah Kawin Yang Melahirkan dalam 2 Tahun Terakhir Melakukan Inisiasi Menyusui Dini Menurut Jarak Waktu Menyusui Pertama Kali dengan Kelahiran, 2016

Waktu	2016
(1)	(2)
< 1 jam	47,77
1 - 23 jam	23,92
≥ 1 hari	6,35
Tidak Tahu	21,96
Jumlah	100,00

Tabel 5.7. Persentase Perempuan Berumur 15 - 49 Tahun Pernah Kawin Menurut Status Penggunaan Alat/Cara KB, 2016

Status Penggunaan Alat/Cara KB	2016
(1)	(2)
Pernah	12,15
Sedang	57,35
Tidak Pernah Menggunakan	30,50
Jumlah	100,00

Tabel 5.8. Persentase Perempuan Berumur 15 - 49 Tahun Pernah Kawin yang Tidak Pernah Menggunakan Alat KB Menurut Alasan Utama Tidak Menggunakan Alat/Cara KB, 2016

Alasan Utama Tidak Menggunakan Alat/Cara KB	2016
(1)	(2)
Alasan Fertilitas	37,59
Tidak Setuju KB	0,76
Takut Efek Samping	13,01
Lainnya	46,57
Tidak Tahu	2,07
Jumlah	100,00

Tabel 5.9. Persentase Perempuan Berumur 15 - 49 Tahun Yang Menggunakan KB Modern Menurut Tempat Membeli, 2016

Terakhir Kali Membeli Alat KB Modern	2016
(1)	(2)
Rumah Sakit	6,61
Puskesmas/Pustu/Klinik	48,24
Polindes/Poskesdes	6,16
Posyandu	8,81
Praktek Dokter Umum	0,69
Praktek Bidan	18,02
Apotek/Toko Obat	11,47
Jumlah	100,0-0

Tabel 5.10. Persentase Perempuan Berumur 15 - 49 Tahun Pernah Kawin dan Sedang Menggunakan Alat/Cara KB dan pernah Berhenti/Berganti Alat/Cara KB, 2016

Status	2016
(1)	(2)
Pernah Berhenti/Berganti	12,15
Tidak	57,35
Jumlah	100,00

Tabel 5.11. Persentase Perempuan Berumur 15 - 49 Tahun Pernah Kawin Menurut Alat/Cara KB yang Sedang Digunakan, 2016

Alasan Utama Tidak Menggunakan Alat/Cara KB	2016
(1)	(2)
MOW/Tubektomi	2,55
MOP/Vasektomi	0,21
AKDR/IUD/Spiral	8,16
Suntikan KB	34,64
Susuk KB	18,01
Pil KB	34,20
Kondom/Karet KB	1,10
Intravag/ Kondom Wanita	-
Metode Menyusui Alami	-
Pantang Berkala	1,13
Lainnya	-
Jumlah	100,00

PERUMAHAN



Rumah Tangga menurut Jenis Atap Rumah



Jenis atap rumah sebagian besar masyarakat Kabupaten Luwu Timur adalah **KAYU**

89,44 Persen

Rumah Tangga Pengguna LISTRIK PLN

Bahan bakar utama memasak sebagian besar masyarakat Kabupaten Luwu Timur adalah GAS LPG



Rumah Tangga Berdasarkan Status Penguasaan Tempat Tinggal

Sekitar **14,21 Persen** rumah tangga belum mempunyai rumah sendiri.



■ Milik Sendiri ■ Sewa/Kontrak ■ Bebas Sewa ■ Dinas

PENJELASAN TEKNIS

1. **Keluarga** adalah hubungan yang didasarkan atas ikatan perkawinan, baik yang saat ini statusnya masih kawin atau sudah bercerai.
2. **Kepemilikan bangunan** adalah status penguasaan bangunan tempat tinggal atau rumah yang ditempati dilihat dari sisi anggota ruta yang mendiaminya. Terdiri dari milik sendiri, kontrak sewa, dst.
3. **Luas lantai** adalah luas lantai yang ditempati dan digunakan untuk keperluan sehari-hari (sebatas atap rumah).
4. **Parket (parquetted)** adalah menyusun potongan-potongan kayu untuk dijadikan penutup lantai.
5. **MCK Komunal** singkatan dari Mandi, Cuci, Kakus adalah salah satu sarana fasilitas umum yang digunakan bersama oleh beberapa keluarga untuk keperluan mandi, mencuci, dan buang air di lokasi permukiman tertentu yang dinilai berpenduduk cukup padat dan tingkat kemampuan ekonomi rendah.
6. **SPAL** adalah Sistem Pembuangan Air Limbah (SPAL) terpadu. Dalam sistem pembuangan limbah cair seperti ini, air limbah ruta tidak ditampung dalam tangki atau wadah semacamnya, tetapi langsung dialirkan ke suatu tempat pengolahan limbah cair.
7. **Air minum layak dan bersih** adalah air minum yang terlindung meliputi air ledeng (keran), keran umum, hydrant umum, terminal air, penampungan air hujan (PAH) atau mata air dan sumur terlindung, sumur bor atau sumur pompa, yang jaraknya minimal 10 meter dari pembuangan kotoran, penampungan limbah dan pembuangan sampah. Tidak termasuk air kemasan, air dari penjual keliling, air yang dijual melalui tanki, air sumur dan mata air tidak terlindung.
8. **Perpipaan** adalah bila air yang digunakan disalurkan menggunakan pipa dari sumber air sampai ke rumah.

9. **Hidran umum/terminal air** adalah sarana penyediaan air bersih yang sumbernya berasal dari air permukaan yang dialirkan melalui perpipaan ke tempat atau distribusi yang bersifat komunal.

<https://luwutimurkab.bps.go.id>

Tabel 6.1. Persentase Rumah Tangga menurut Status Kepemilikan Bangunan Tempat Tinggal yang Ditempati, 2016

Status Kepemilikan	2016
(1)	(2)
Milik Sendiri	85,79
Kontrak/Sewa	5,65
Bebas Sewa	6,01
Dinas/ Lainnya	2,55
Jumlah	100,00

Tabel 6.2. Persentase Rumah Tangga menurut Luas Lantai Tempat Tinggal (m²), 2016

Luas Lantai	2016
(1)	(2)
≤ 19	1,64
20 - 49	27,87
50 - 99	50,46
100 - 149	13,30
150+	6,74
Jumlah	100,00

Tabel 6.3. Persentase Rumah Tangga menurut Luas Lantai per Kapita (m²), 2016

Luas Lantai per Kapita	2016
(1)	(2)
≤ 7,2 m ²	7,10
7,3 - 9,9 m ²	12,57
≥ 10 m ²	80,33
Jumlah	100,00

Tabel 6.4. Persentase Rumah Tangga Menurut Atap Rumah Terluas, 2016

Jenis Atap	2016
(1)	(2)
Beton	1,28
Genteng	7,29
Asbes	1,64
Seng	77,96
Bambu/Kayu/ SirapDaun/Rumbia/Lainnya	0,36
Jerami/Ijuk/ Daun/Rumbia/Lainnya	11,47
Jumlah	100,00

Tabel 6.5. Persentase Rumah Tangga Menurut Jenis Dinding Terluas, 2016

Jenis Dinding	2016
(1)	(2)
Tembok	41,17
Plasteran Ayaman Bambu/Kawat	-
Kayu/Batang Kayu	58,47
Bambu/Anyaman Bambu	0,18
Lainnya	-
Jumlah	100,00

Tabel 6.6. Persentase Rumah Tangga menurut Fasilitas Tempat Buang Air Besar, 2016

Fasilitas Tempat Buang Air Besar	2016
(1)	(2)
Sendiri	77,23
Bersama	6,38
MCK Komunal/Umum	0,91
Ada, ART tidak menggunakan	0,18
Tidak Ada	15,30
Jumlah	100,00

Tabel 6.7. Persentase Rumah Tangga Menurut Jenis Lantai Terluas, 2016

Jenis Lantai	2016
(1)	(2)
Marmer/ Granit	0,91
Keramik	19,67
Parket/Vinil/ Permadani/	0,18
Ubin/Tegel/ Teraso	6,38
Kayu/Papan Kualitas Tinggi	9,11
Semen/Bata Merah	49,91
Bambu/ Kayu/Papan Kualitas Rendah	10,2
Tanah	3,64
Lainnya	-
Jumlah	100,00

Tabel 6.8. Persentase Rumah Tangga Menurut Jenis Kloset yang digunakan Rumah Tangga, 2016

Jenis Kloset	2016
(1)	(2)
Leher Angsa	86,42
Plengsengan Tertutup/Tanpa Tutup	0,65
Cemplung/Cubluk	2,37
Tidak Pakai	10,56
Jumlah	100,00

Tabel 6.9. Persentase Rumah Tangga Menurut Tempat Pembuangan Akhir Tinja, 2016

Tempat Pembuangan Akhir Tinja	2016
(1)	(2)
Tangki dengan/tanpa dasar Semen	64,12
SPAL	6,01
Kolam/Sawah/Sungai/Danau/Laut	11,11
Lubang Tanah	14,57
Pantai/Tanah Lapang/Kebun/ Lainnya	3,64
Jumlah	100,00

Tabel 6.10. Persentase Rumah Tangga menurut Sumber Air Utama yang digunakan Rumah Tangga untuk Minum, 2016

Kabupaten/Kota	2016
(1)	(2)
Air Kemasan Bermerk/ Isi Ulang	28,96
Ledeng Meteran/ Eceran	11,84
Sumur Bor/Pompa	12,39
Sumur Terlindung	19,85
Sumur Tak Terlindung	17,85
Mata Air Terlindung/Tak Terlindung	8,20
Air Hujan/Air Permukaan	0,91
Lainnya	-
Jumlah	100,00

Tabel 6.11. Persentase Rumah Tangga dengan Sumber Air Minum dari Sumur Bor/Pompa, Sumur Terlindung, Sumur Tak Terlindung, Mata Air Terlindung, dan Mata Air Tak Terlindung Menurut Jarak ke Tempat Penampungan Akhir Kotoran/Tinja Terdekat, 2016

Jarak	2016
(1)	(2)
< 10 m	26,88
≥ 10 m	63,75
Tidak Tahu	9,38
Jumlah	100,00

Tabel 6.12. Persentase Rumah Tangga menurut Fasilitas Air Minum, 2016

Fasilitas Air Minum	2016
(1)	(2)
Sendiri	65,89
Bersama	21,71
Umum	8,27
Tidak Ada	4,13
Jumlah	100,00

Tabel 6.13. Persentase Rumah Tangga menurut Cara Memperoleh Air Minum, 2016

Kabupaten/Kota	2016
(1)	(2)
Membeli Eceran	26,41
Langganan	12,02
Tidak Membeli	61,57
Jumlah	100,00

Tabel 6.14. Persentase Rumah Tangga dengan Sumber Air untuk Memasak dari Sumur Bor/Pompa, Sumur Terlindung, Sumur Tak Terlindung, Mata Air Terlindung dan Mata Air Tak Terlindung menurut Jarak ke Tempat Penampungan Limbah Kotoran/Tinja Terdekat, 2016

Jarak	2016
(1)	(2)
< 10 m	25,06
≥ 10 m	67,42
Tidak Tahu	7,52
Jumlah	100,00

Tabel 6.15. Persentase Rumah Tangga menurut Sumber Air Utama yang digunakan Rumah Tangga untuk Memasak, 2016

Sumber Air Utama	2016
(1)	(2)
Air Kemasan Bermerk/Isi Ulang	2,00
Leding Meteran/Eceran	22,59
Sumur Bor/Pompa	14,75
Sumur Terlindung/Tak Terlindung	47,18
Mata Air Terlindung/Tak Terlindung	10,74
Air Permukaan/Air Hujan/Lainnya	2,73
Jumlah	100,00

Tabel 6.16. Persentase Rumah Tangga menurut Sumber Air Utama yang Digunakan Rumah Tangga untuk Mandi/Cuci, 2016

Sumber Air Utama	2016
(1)	(2)
Air Kemasan Bermerk/Isi Ulang	0,18
Leding Meteran/Eceran	21,13
Sumur Bor/Pompa	15,48
Sumur Terlindung/Tak Terlindung	50,09
Mata Air Terlindung/Tak Terlindung	8,38
Air Permukaan/Air Hujan/Lainnya	4,73
Jumlah	100,00

Tabel 6.17. Persentase Rumah Tangga dengan Sumber Air untuk Mandi/Cuci dari Sumur Bor/Pompa, Sumur Terlindung, Sumur Tak Terlindung, Mata Air Terlindung, dan Mata Air Tak Terlindung Menurut Jarak ke Tempat Penampungan Akhir Kotoran/Tinja Terdekat, 2016

Jarak	2016
(1)	(2)
< 10 m	25,86
≥ 10 m	67,98
Tidak Tahu	6,16
Jumlah	100,00

Tabel 6.18. Persentase Rumah Tangga menurut Sumber Air Minum Bersih, Dan Sumber Air Minum Layak, 2016

Sumber	2016
(1)	(2)
Sumber Air Minum Bersih	64,66
Sumber Air Minum Layak	65,21
Air Bersih/Air Hujan	36,25
Air Kemasan/Isi Ulang	28,96

Tabel 6.19. Persentase Rumah Tangga menurut Sumber Air (Minum/Mandi/Cuci/Memasak) dengan menggunakan Perpipaian atau Hidran Umum/Terminal Air, 2016

Fasilitas Sumber Air	2016
(1)	(2)
Perpipaan	64,85
Hidran Umum/ Terminal Air	0,91
Tidak Membeli	33,52
Tidak Tahu	0,73
Jumlah	100,00

Tabel 6.20. Persentase Rumah Tangga menurut Sumber Penerangan Utama, 2016

Sumber Penerangan Utama	2016
(1)	(2)
Listrik PLN	89,44
Listrik non PLN	6,38
Bukan Listrik	4,18
Jumlah	100,00

Tabel 6.21. Persentase Rumah Tangga Bahan Bakar/Energi Utama yang Digunakan untuk Memasak, 2016

Bahan Bakar/Energi Utama	2016	
	(1)	(2)
Listrik		2,73
Elpiji 3 kg, 5,5 kg/ Bluegaz, 12kg		80,87
Gas Kota		-
Minyak Tanah		0,91
Briket/Arang		-
Kayu Bakar/Lainnya		15,48
Lainnya		-
Tidak Memasak		-
Jumlah		100,00

TEHNOLOGI INFORMASI



73,89% Mengakses Internet untuk Medsos, 36,43% untuk hiburan, dan 62,08% untuk cari berita



24,21% Penduduk Mengakses Internet (Termasuk Facebook, Twitter, BBM, Whatsapp)



57,06% Penduduk Menggunakan Telepon Seluler (HP)



20,58% rumah tangga memiliki Komputer/Laptop



17,52% Penduduk Menggunakan Komputer (PC/Desktop, Laptop/Notebook, Tablet)



<https://www.jimurkab.bps.go.id>



PENJELASAN TEKNIS

1. **Keluarga** adalah hubungan yang didasarkan atas ikatan perkawinan, baik yang saat ini statusnya masih kawin atau sudah bercerai.
2. **Kepemilikan bangunan** adalah status penguasaan bangunan tempat tinggal atau rumah yang ditempati dilihat dari sisi anggota rupa yang mendiaminya. Terdiri dari milik sendiri, kontrak sewa, dst.
3. **Luas lantai** adalah luas lantai yang ditempati dan digunakan untuk keperluan sehari-hari (sebatas atap rumah).
4. **Parket (parquetted)** adalah menyusun potongan-potongan kayu untuk dijadikan penutup lantai.
5. **MCK Komunal** singkatan dari Mandi, Cuci, Kakus adalah salah satu sarana fasilitas umum yang digunakan bersama oleh beberapa keluarga untuk keperluan mandi, mencuci, dan buang air di lokasi permukiman tertentu yang dinilai berpenduduk cukup padat dan tingkat kemampuan ekonomi rendah.
6. **SPAL** adalah Sistem Pembuangan Air Limbah (SPAL) terpadu. Dalam sistem pembuangan limbah cair seperti ini, air limbah rupa tidak ditampung dalam tangki atau wadah semacamnya, tetapi langsung dialirkan ke suatu tempat pengolahan limbah cair.
7. **Air minum layak dan bersih** adalah air minum yang terlindung meliputi air ledeng (keran), keran umum, hydrant umum, terminal air, penampungan air hujan (PAH) atau mata air dan sumur terlindung, sumur bor atau sumur pompa, yang jaraknya minimal 10 meter dari pembuangan kotoran, penampungan limbah dan pembuangan sampah. Tidak termasuk air kemasan, air dari penjual keliling, air yang dijual melalui tanki, air sumur dan mata air tidak terlindung.
8. **Perpipaan** adalah bila air yang digunakan disalurkan menggunakan pipa dari sumber air sampai ke rumah.

9. **Hidran umum/terminal air** adalah sarana penyediaan air bersih yang sumbernya berasal dari air permukaan yang dialirkan melalui perpipaan ke tempat atau distribusi yang bersifat komunal.

<https://luwutimurkab.bps.go.id>

Tabel 7.1. Persentase Penduduk Berumur 5 Tahun ke Atas yang Menguasai/Memiliki Telepon Seluler (HP) dalam 3 Bulan Terakhir menurut Jenis Kelamin, 2016

Kemilikan	Laki-laki	Perempuan	Laki-laki + Perempuan
(1)	(2)	(3)	(4)
Menguasai/Memiliki Telepon Seluler (HP)	61,12	52,82	57,06
Tidak menguasai	38,88	47,12	42,94

Tabel 7.2. Persentase Penduduk Berumur 5 Tahun ke Atas yang Menguasai/Memiliki Telepon Seluler (HP) dalam 3 Bulan Terakhir menurut Jenis Kelamin dan Jumlah Kartu Telepon yang Dapat Dihubungi, 2016

Jumlah Kartu	Laki-laki	Perempuan	Laki-laki + Perempuan
(1)	(2)	(3)	(4)
1	89,35	89,95	89,63
2	9,48	9,01	9,27
3+	1,16	1,03	1,10
Jumlah	100,00	100,00	100,00

Tabel 7.3. Persentase Penduduk Berumur 5 Tahun ke Atas yang Menggunakan Komputer (PC/Desktop, Laptop/Notebook, Tablet) dalam 3 Bulan Terakhir menurut Jenis Kelamin, 2016

Menggunakan	Laki-laki	Perempuan	Laki-laki + Perempuan
(1)	(2)	(3)	(4)
Menggunakan Komputer (PC/Desktop, Laptop/Notebook, Tablet)	18,27	16,74	17,52

Tabel 7.4. Persentase Penduduk Berumur 5 Tahun ke Atas yang Mengakses Internet (Termasuk Facebook, Twitter, BBM, Whatsapp) dalam 3 Bulan Terakhir menurut Jenis Kelamin, 2016

Mengakses Internet	Laki-laki	Perempuan	Laki-laki + Perempuan
(1)	(2)	(3)	(4)
Mengakses Internet (Termasuk Facebook, Twitter, BBM, Whatsapp)	26,25	22,08	24,21

Tabel 7.5. Persentase Penduduk Berumur 5 Tahun ke Atas yang Mengakses Internet dalam 3 Bulan Terakhir menurut Jenis Kelamin dan Alat yang Digunakan, 2016

Alat yang digunakan	Laki-laki	Perempuan	Laki-laki + Perempuan
(1)	(2)	(3)	(4)
Komputer/Desktop	29,60	21,82	26,12
Laptop/Note Book	35,10	40,28	37,42
HP/Ponsel	82,34	84,61	83,35
Lainnya	1,08	1,10	1,09

Tabel 7.6. Persentase Rumah Tangga yang Memiliki Telepon Rumah/PSTN dan Komputer/Laptop, 2016

Rumah tangga	2016
(1)	(2)
Telepon Rumah (PSTN)	1,46
Komputer/Laptop	20,58

Tabel 7.7. Persentase Penduduk Berumur 5 Tahun ke Atas yang Mengakses Internet dalam 3 Bulan Terakhir menurut Tempat Mengakses Internet, 2016

Tempat Mengakses	Laki-laki	Perempuan	Laki-Perempuan
(1)	(2)	(3)	(4)
Rumah Sendiri	86,64	87,52	87,03
Bukan Rumah Sendiri	23,23	15,68	19,85
Tempat Bekerja/Kantor	32,09	25,75	29,26
Sekolah/Kampus	14,77	20,41	17,29
Tempat Umum	34,84	36,36	35,52
Di Dalam Kendaraan Bergerak	8,74	9,16	8,93

Tabel 7.8. Persentase Penduduk Berumur 5 Tahun ke Atas yang Mengakses Internet dalam 3 Bulan Terakhir menurut Tujuan Mengakses Internet, 2016

Tujuan Mengakses Internet	Laki-laki	Perempuan	Laki-Laki+ Perempuan
(1)	(2)	(3)	(4)
Mendapat Informasi/Berita	66,53	56,56	62,08
Mengerjakan Tugas Sekolah	28,09	39,37	33,13
Mengirim/ Menerima Email	33,01	18,30	26,43
Sosial Media/Jejaring Sosial	75,30	72,35	73,89
Pembelian/ Penjualan Barang/Jasa	8,66	15,13	11,55
Hiburan	44,38	26,59	36,43
Fasilitas Finansial	10,41	7,89	9,28
Lainnya	1,73	1,87	1,80


LAIN-LAIN

Persentase Rumah Tangga dengan kepemilikan Aset menurut Jenis Aset



Sepeda Motor

79,60%



Lemari Es/Kulkas

58,11%



Gas LPG

15,85%



PENJELASAN TEKNIS

1. **Bepergian** adalah bepergian dari tempat tinggal dalam wilayah geografis Indonesia secara sukarela kurang dari 6 bulan, baik dilakukan secara perorangan (sendiri) ataupun berkelompok (rombongan) serta bukan bertujuan untuk sekolah dan bekerja secara rutin.
2. **Beras murah/raskin** adalah program bantuan dari pemerintah untuk keluarga miskin berupa pendistribusian beras khusus Kepada keluarga miskin yang harganya telah disubsidi oleh pemerintah.
3. **Bantuan Siswa Miskin (BSM)** adalah bantuan tunai yang diberikan secara langsung kepada anak-anak usia sekolah/siswa dari semua jenjang pendidikan yang berasal dari ruta miskin dan rentan sesuai dengan kriteria yang telah ditetapkan oleh penyelenggara Program BSM, yaitu Kementerian Pendidikan dan Kebudayaan (Kemendikbud) dan Kementerian Agama (Kemenag).

Tabel 8.1. Persentase Penduduk yang Melakukan Bepergian Dalam 6 Bulan Terakhir Menurut Jenis Kelamin, 2016

Bepergian dalam 6 Bulan Terakhir	Laki-laki	Perempuan	Laki-laki + Perempuan
(1)	(2)	(3)	(4)
Ya	20,68	25,22	22,89
Tidak	79,32	74,78	77,11
Jumlah	100,00	100,00	100,00

Tabel 8.2. Persentase Penduduk yang Menjadi Korban Kejahatan Sejak Maret 2014 - Februari 2016 Menurut Jenis Kelamin, 2016

Kejadian	Laki-laki	Perempuan	Laki-laki + Perempuan
(1)	(2)	(3)	(4)
Menjadi Korban Kejahatan	0,99	0,54	0,78
Tidak	99,01	99,46	99,22
Jumlah	100,00	100,00	100,00

Tabel 8.3.a. Persentase Penduduk yang Melakukan Bepergian Periode 1 September-30 November 2015 Menurut Frekuensi (Kali) Bepergian dan Jenis Kelamin, 2016

Frekuensi Bepergian	Laki-laki	Perempuan	Laki-laki + Perempuan
(1)	(2)	(3)	(4)
0	15,67	18,20	17,02
1	67,01	68,60	67,86
2+	17,33	13,20	15,11

Tabel 8.3.b. Persentase Penduduk yang Melakukan Bepergian Periode 1 Desember 2015-29 Februari 2016 Menurut Frekuensi (Kali) Bepergian dan Jenis Kelamin, 2016

Frekuensi Bepergian	Laki-laki	Perempuan	Laki-laki + Perempuan
(1)	(2)	(3)	(4)
0	61,90	62,71	62,34
1	26,70	26,70	26,70
2+	11,40	10,59	10,96

Tabel 8.4. Persentase Penduduk yang Melakukan Kegiatan Bepergian menurut Maksud Utama Melakukan Bepergian dan Jenis Kelamin, 2016

Maksud Utama Melakukan Bepergian	Laki-laki	Perempuan	Laki-laki + Perempuan
(1)	(2)	(3)	(4)
Berlibur/rekreasi	17,69	20,65	19,28
Profesi/Bisnis	5,58	2,72	4,05
Misi/Pertemuan/Kongres/ Seminar/Pendidikan/ Pelatihan	1,21	0,30	0,72
Pendidikan/Pelatihan	1,26	2,33	1,84
Kesehatan/berobat	1,38	3,46	2,49
Berziarah/keagamaan	1,99	1,96	1,97
Mengunjungi Teman/Keluarga	68,19	64,62	66,28
Olahraga	-	-	-
Lainnya	2,69	3,96	3,37
Jumlah	100,00	100,00	100,00

Tabel 8.5. Persentase Rumah Tangga yang Menerima Bantuan Tunai Terkait Pengalihan Subsidi BBM Selama 6 Bulan Terakhir, 2016

Uraian	2016
(1)	(2)
Rumah Tangga yang Menerima	3,83
Rumah Tangga Tidak Menerima	96,17
Luwu Timur	100,00

Tabel 8.6. Persentase Rumah Tangga yang Membeli/ Menerima Beras Miskin (Raskin) Selama 3 Bulan Terakhir dan Jumlah Beras yang Dibeli, 2016

Uraian	2016	
(1)	(2)	
% RT yang Membeli Beras Murah /Raskin	14,12	
Jumlah Beras yang Dibeli/Diterima (kg)	< 15	38,36
	15 - 29	54,34
	30 - 45	7,31
	> 45	-
Luwu Timur	100,00	

Tabel 8.7. Persentase Rumah Tangga yang Membeli/ Menerima Beras Miskin (Raskin) selama 3 Bulan Terakhir menurut Harga Beras per Kg dan Harga Rata-rata Per Kg (Rp), 2016

Kelompok Harga	2016
(1)	(2)
1.000-2.000	96,80
> 2.000	3,20
Harga Rata-rata per Kg (Rp)	1.755
Jumlah	100,00

Tabel 8.8. Persentase Rumah Tangga yang Membeli/ Menerima Beras Miskin (Raskin) selama 3 Bulan Terakhir menurut Harga Beras per Kg, 2016

Harga	2016
(1)	(2)
< 1.600	0,91
1600	27,40
> 1.600	71,69
Jumlah	100,00

Tabel 8.9. Persentase Rumah Tangga yang Menerima Kredit Usaha selama Setahun Terakhir dan Jenis Kredit Usaha, 2016

Uraian		2016
(1)		(2)
% RT yang Menerima Kredit Usaha		17,49
Jenis Kredit Usaha	PNPM	2,00
	Kredit Usaha Rakyat (KUR)	8,20
	Program Bank selain KUR	3,46
	KUBE/KUB	-
	Program Koperasi	2,19
	Perorangan (dengan Bunga)	1,09
	Lainnya	2,55

Tabel 8.10. Persentase Rumah Tangga yang Memiliki atau Menerima Jaminan Sosial selama Setahun Terakhir menurut Jenis Jaminan Sosial, 2016

Jaminan Sosial	2016
(1)	(2)
Jaminan Pensiun/Veteran	3,28
Jaminan Hari Tua	1,82
Asuransi Kecelakaan Kerja	0,91
Jaminan/Asuransi Kematian	0,73
Pesangon Pemutusan Hubungan Kerja (PHK)	-

Tabel 8.11. Persentase Rumah Tangga yang Menerima Bantuan Siswa Miskin (BSM) Menurut Tingkat Pendidikan selama Agustus 2014- Maret 2016

Kabupaten/Kota		2016
(1)		(2)
% RT yang Menerima BSM		17,49
Tingkat Pendidikan	SD	56,25
	SMP	46,88
	SMA	11,46

Tabel 8.12. Persentase Rumah Tangga Apakah Rumah Tangga Menerima Kartu Perlindungan Sosial/Kartu Sejahtera, 2016

Harga	2016
(1)	(2)
Ya, Dapat Menunjukkan Kartu	11,48
Ya, Tidak Dapat Menunjukkan Kartu	3,46
Tidak Menerima Kartu	85,06

Tabel 8.13. Persentase Rumah Tangga dengan Kepemilikan Aset Menurut Jenis Aset yang Dimiliki, 2016

Kabupaten/Kota	2016
(1)	(2)
Tabung Gas 5,5, kg atau lebih	15,85
Lemari Es/Kulkas	58,11
AC	6,38
Pemanas Air (Water Heater)	0,91
Emas/Perhiasan (minimal 10 gram)	21,13
Sepeda Motor	79,60
Perahu	0,73
Perahu Motor	3,28
Mobil	12,75
TV Layar Datar	18,58

KUESIONER



<https://luwutimurkampus.go.id>



PTSP
Pusat Statistik
Provinsi Sulawesi Tenggara

SURVEI SOSIAL EKONOMI NASIONAL 2016

KETERANGAN POKOK ANGGOTA RUMAH TANGGA

RIWAYAH

MAHRT

BLOK I. KETERANGAN TEMPAT

101	Provinsi	<input type="checkbox"/>
102	Kabupaten/kota	<input type="checkbox"/>
103	Kecamatan	<input type="checkbox"/>
104	Desa/kelurahan	<input type="checkbox"/>
105	Roadname rumah/rusun	1. Perumahan 2. Perumahan <input type="checkbox"/>
106	Nomor blok rumah	
107	Nomor kode sampel	
108	Nomor urut sampel surat tangga	
109	Nama kepala rumah tangga	
110	Alamat (nama jalan/pang. RT/ RW/dusun)	

*) Coret yang ada pada

Survei ini dilaksanakan oleh BPS dengan menggunakan cara-cara yang sama dengan survei rumah tangga nasional, regional, provinsi dan kabupaten/kota. Untuk itu keluarga yang diteliti akan diberikan nomor rumah tangga unik. Setelah data yang dikumpulkan selesai akan dilakukan pengolahan data yang akan menghasilkan berbagai indikator sosial ekonomi masyarakat.

- Ya bersedia = Akal sehat/normal
- Bersedia dengan syarat di lain waktu = Duk. XXX Caklat
- Tidak bersedia = Sengaja dan Blok I dan II. Selesai dan segera melaporkan ke petugas

BLOK II. KETERANGAN PENCAHAIAN

Urutan	Nama dan Kode-NIP	Jabatan	Masih	Tempat tinggal
201	201a. Kepala RT	201a. Kepala RT	Tg	
	201b. Ketua RT	201b. Ketua RT	Bl	
	201c. Sekretaris RT	201c. Sekretaris RT	Bl	
	201d. Bendahara RT	201d. Bendahara RT	Bl	
	201e. Ketua RW	201e. Ketua RW	Tg	
	201f. Sekretaris RW	201f. Sekretaris RW	Bl	
	201g. Bendahara RW	201g. Bendahara RW	Bl	
	201h. Ketua Desa/kelurahan	201h. Ketua Desa/kelurahan	Tg	
	201i. Sekretaris Desa/kelurahan	201i. Sekretaris Desa/kelurahan	Bl	
	201j. Bendahara Desa/kelurahan	201j. Bendahara Desa/kelurahan	Bl	

200. Hasil pencacahan rumah tangga

Terdapat 1000 rumah tangga yang diteliti. Hasilnya adalah sebagai berikut:

200a. Banyaknya anggota rumah tangga bernomor 0 - 4 adalah

200b. Banyaknya anggota rumah tangga bernomor 5 sampai 9 adalah

200c. Banyaknya anggota rumah tangga bernomor 10 sampai 99 adalah

200d. Banyaknya pemukiman bernomor 100-999 adalah

BLOK III. RUMAH TANGGA

301	Banyaknya anggota rumah tangga	<input type="checkbox"/>
302	Banyaknya anggota rumah tangga bernomor 0 - 4 adalah	<input type="checkbox"/>
303	Banyaknya anggota rumah tangga bernomor 5 sampai 9 adalah	<input type="checkbox"/>
304	Banyaknya anggota rumah tangga bernomor 10 sampai 99 adalah	<input type="checkbox"/>
305	Banyaknya pemukiman bernomor 100-999 adalah	<input type="checkbox"/>

BLOK V. KETERANGAN PENDIDIKAN

Ceklis untuk siswa dengan tingkat keparahan yang lebih dari 10%		Daftar ART Berumur 5 Tahun ke Atas										Daftar ART Berumur 3-5 Tahun								
No. Urut	Nama dan jenis Penyakit / Cacat	Aspek sosial		Aspek motorik		Aspek komunikasi		Aspek akademik		Aspek personal		Aspek fisik		Aspek intelektual		Aspek emosional		Aspek sosial		
		Ya	Tidak	Ya	Tidak	Ya	Tidak	Ya	Tidak	Ya	Tidak	Ya	Tidak	Ya	Tidak	Ya	Tidak	Ya	Tidak	
1																				
2																				
3																				
4																				
5																				
6																				
7																				
8																				
9																				
10																				

BLOK VIII. KETERANGAN RAWAT INAP DAN MEROKOK

No. Urut	Nama Kecamatan/Desa/Tanah, Suku/etnis?	Desain rumah (ruang tamu) (m ²)					Desain rumah (ruang tidur)					Desain rumah (kamar tidur)				
		Dalam 1 tahun terakhir, Apakah Anda pernah menyewa rumah?	RS Persegi Pusat Gedung Pusat Pusat Pusat	RS Persegi Pusat Gedung Pusat Pusat Pusat	RS Persegi Pusat Gedung Pusat Pusat Pusat	RS Persegi Pusat Gedung Pusat Pusat Pusat	Dalam 1 tahun terakhir, Apakah Anda pernah menyewa rumah?	RS Persegi Pusat Gedung Pusat Pusat Pusat	RS Persegi Pusat Gedung Pusat Pusat Pusat	RS Persegi Pusat Gedung Pusat Pusat Pusat	RS Persegi Pusat Gedung Pusat Pusat Pusat	Dalam 1 tahun terakhir, Apakah Anda pernah menyewa rumah?	RS Persegi Pusat Gedung Pusat Pusat Pusat	RS Persegi Pusat Gedung Pusat Pusat Pusat	RS Persegi Pusat Gedung Pusat Pusat Pusat	RS Persegi Pusat Gedung Pusat Pusat Pusat
1		<input type="checkbox"/>	A B C D E F G	<input type="checkbox"/>	A B C D E F G	<input type="checkbox"/>	A B C D E F G	<input type="checkbox"/>	A B C D E F G	<input type="checkbox"/>	A B C D E F G	<input type="checkbox"/>	A B C D E F G	<input type="checkbox"/>	A B C D E F G	
2		<input type="checkbox"/>	A B C D E F G	<input type="checkbox"/>	A B C D E F G	<input type="checkbox"/>	A B C D E F G	<input type="checkbox"/>	A B C D E F G	<input type="checkbox"/>	A B C D E F G	<input type="checkbox"/>	A B C D E F G	<input type="checkbox"/>	A B C D E F G	
3		<input type="checkbox"/>	A B C D E F G	<input type="checkbox"/>	A B C D E F G	<input type="checkbox"/>	A B C D E F G	<input type="checkbox"/>	A B C D E F G	<input type="checkbox"/>	A B C D E F G	<input type="checkbox"/>	A B C D E F G	<input type="checkbox"/>	A B C D E F G	
4		<input type="checkbox"/>	A B C D E F G	<input type="checkbox"/>	A B C D E F G	<input type="checkbox"/>	A B C D E F G	<input type="checkbox"/>	A B C D E F G	<input type="checkbox"/>	A B C D E F G	<input type="checkbox"/>	A B C D E F G	<input type="checkbox"/>	A B C D E F G	
5		<input type="checkbox"/>	A B C D E F G	<input type="checkbox"/>	A B C D E F G	<input type="checkbox"/>	A B C D E F G	<input type="checkbox"/>	A B C D E F G	<input type="checkbox"/>	A B C D E F G	<input type="checkbox"/>	A B C D E F G	<input type="checkbox"/>	A B C D E F G	
6		<input type="checkbox"/>	A B C D E F G	<input type="checkbox"/>	A B C D E F G	<input type="checkbox"/>	A B C D E F G	<input type="checkbox"/>	A B C D E F G	<input type="checkbox"/>	A B C D E F G	<input type="checkbox"/>	A B C D E F G	<input type="checkbox"/>	A B C D E F G	
7		<input type="checkbox"/>	A B C D E F G	<input type="checkbox"/>	A B C D E F G	<input type="checkbox"/>	A B C D E F G	<input type="checkbox"/>	A B C D E F G	<input type="checkbox"/>	A B C D E F G	<input type="checkbox"/>	A B C D E F G	<input type="checkbox"/>	A B C D E F G	
8		<input type="checkbox"/>	A B C D E F G	<input type="checkbox"/>	A B C D E F G	<input type="checkbox"/>	A B C D E F G	<input type="checkbox"/>	A B C D E F G	<input type="checkbox"/>	A B C D E F G	<input type="checkbox"/>	A B C D E F G	<input type="checkbox"/>	A B C D E F G	
9		<input type="checkbox"/>	A B C D E F G	<input type="checkbox"/>	A B C D E F G	<input type="checkbox"/>	A B C D E F G	<input type="checkbox"/>	A B C D E F G	<input type="checkbox"/>	A B C D E F G	<input type="checkbox"/>	A B C D E F G	<input type="checkbox"/>	A B C D E F G	
10		<input type="checkbox"/>	A B C D E F G	<input type="checkbox"/>	A B C D E F G	<input type="checkbox"/>	A B C D E F G	<input type="checkbox"/>	A B C D E F G	<input type="checkbox"/>	A B C D E F G	<input type="checkbox"/>	A B C D E F G	<input type="checkbox"/>	A B C D E F G	

PERTANYAAN	BALITA 1	BALITA 2	BALITA 3
<p>(Silakan dan Bal IV 402 dan 403)</p> <p>Menurut Ibu, apakah:</p>			
<p>912. Apakah sudah merasa tidak enak badan (jangan sakit, demam, muntah, diare, batuk, pilek, demam, atau sakit kepala)?</p>	<p>Sedikit pernah 1</p> <p>Banyak sekali 2</p> <p>..... kali</p>	<p>Sedikit pernah 1</p> <p>Sedikit sekali 2</p> <p>..... kali</p>	<p>Sedikit pernah 1</p> <p>Banyak sekali 2</p> <p>..... kali</p>
<p>913. Apakah pernah sakit (jangan sakit) seperti demam, batuk, pilek?</p>	<p>Ya 1</p> <p>Tidak 2</p> <p>Tidak tahu 3</p> <p>..... kali</p>	<p>Ya 1</p> <p>Tidak 2</p> <p>Tidak tahu 3</p> <p>..... kali</p>	<p>Ya 1</p> <p>Tidak 2</p> <p>Tidak tahu 3</p> <p>..... kali</p>
<p>914. Apakah (jangan sakit) pernah demam, batuk, pilek, atau sakit kepala? Apakah pernah muntah, diare, demam, atau sakit kepala? Apakah pernah sakit kepala? Apakah pernah batuk, pilek, demam, atau sakit kepala? Apakah pernah demam, batuk, pilek, demam, atau sakit kepala?</p>	<p>Ya 1</p> <p>Tidak 2</p> <p>Tidak tahu 3</p> <p>..... kali</p>	<p>Ya 1</p> <p>Tidak 2</p> <p>Tidak tahu 3</p> <p>..... kali</p>	<p>Ya 1</p> <p>Tidak 2</p> <p>Tidak tahu 3</p> <p>..... kali</p>
<p>915. Apakah pernah sakit (jangan sakit) seperti demam, batuk, pilek?</p>	<p>Ya 1</p> <p>Tidak 2</p> <p>Tidak tahu 3</p> <p>..... kali</p>	<p>Ya 1</p> <p>Tidak 2</p> <p>Tidak tahu 3</p> <p>..... kali</p>	<p>Ya 1</p> <p>Tidak 2</p> <p>Tidak tahu 3</p> <p>..... kali</p>
<p>916. Apakah (jangan sakit) pernah demam, batuk, pilek, atau sakit kepala? Apakah pernah muntah, diare, demam, atau sakit kepala? Apakah pernah sakit kepala? Apakah pernah batuk, pilek, demam, atau sakit kepala? Apakah pernah demam, batuk, pilek, demam, atau sakit kepala?</p>	<p>Ya 1</p> <p>Tidak 2</p> <p>Tidak tahu 3</p> <p>..... kali</p>	<p>Ya 1</p> <p>Tidak 2</p> <p>Tidak tahu 3</p> <p>..... kali</p>	<p>Ya 1</p> <p>Tidak 2</p> <p>Tidak tahu 3</p> <p>..... kali</p>
<p>917. Apakah pernah sakit (jangan sakit) seperti demam, batuk, pilek?</p>	<p>Ya 1</p> <p>Tidak 2</p> <p>Tidak tahu 3</p> <p>..... kali</p>	<p>Ya 1</p> <p>Tidak 2</p> <p>Tidak tahu 3</p> <p>..... kali</p>	<p>Ya 1</p> <p>Tidak 2</p> <p>Tidak tahu 3</p> <p>..... kali</p>
<p>918. Apakah pernah demam, batuk, pilek, atau sakit kepala? Apakah pernah muntah, diare, demam, atau sakit kepala? Apakah pernah sakit kepala? Apakah pernah batuk, pilek, demam, atau sakit kepala? Apakah pernah demam, batuk, pilek, demam, atau sakit kepala?</p>	<p>Sering 1</p> <p>Sedikit 2</p> <p>..... kali</p>	<p>Sering 1</p> <p>Sedikit 2</p> <p>..... kali</p>	<p>Sering 1</p> <p>Sedikit 2</p> <p>..... kali</p>
<p>919. Apakah (jangan sakit) pernah demam, batuk, pilek, atau sakit kepala? Apakah pernah muntah, diare, demam, atau sakit kepala? Apakah pernah sakit kepala? Apakah pernah batuk, pilek, demam, atau sakit kepala? Apakah pernah demam, batuk, pilek, demam, atau sakit kepala?</p>	<p>Ya 1</p> <p>Tidak 2</p> <p>Tidak tahu 3</p> <p>..... kali</p>	<p>Ya 1</p> <p>Tidak 2</p> <p>Tidak tahu 3</p> <p>..... kali</p>	<p>Ya 1</p> <p>Tidak 2</p> <p>Tidak tahu 3</p> <p>..... kali</p>

PERTANYAAN	BALITIA 1	BALITA 2	BALITA 3
(Balita dan Balita IV) 402 dan 401E Berapa dari ibu yang
K 5.1.01 ANYAKKAN UNTUK BABUTA (ANAKOTA RUMAH TANGGA UMUR 0-23 BULAN)			
Cara umur balita dari 922 Balita berusia 0-23 bulan dalam berumur 2-24 bulan 920 Anak-anak (umur bulat) pernah orang ASP?	<input type="checkbox"/> 920 <input type="checkbox"/> Bantu dicak kenanya Ya 1 Tidak Tidak tahu 922	<input type="checkbox"/> 920 <input type="checkbox"/> Bantu dicak kenanya Ya 1 Tidak Tidak tahu 922	<input type="checkbox"/> 920 <input type="checkbox"/> Bantu dicak kenanya Ya 1 Tidak Tidak tahu 922
921 a. Apakah (nama bulat) wasor orang ASP? E. LAINNYA (REBERAN ABI) 1. TARIK MAMAM REBERANHI E. DEBERAMAMAM REBERANHI	Ya 1 Tidak 9 E. Bulan E. Bulan E. Bulan	Ya 1 Tidak 9 E. Bulan E. Bulan E. Bulan	Ya 1 Tidak 9 E. Bulan E. Bulan E. Bulan
922. Dari mana wasor orang tersebut datang? (Balita/Balita IV) wasor tersebut adalah: (Balita/Balita IV) atau Tokanone, Apaman (nama balita) wasor orang ASP? 922a. Dari mana? (dari mana)	Ya a1 1 b1 1 c1 1 d1 1 e1 1 f1 1 g1 1 h1 1 i1 1 j1 1 Total 9	Tidak a2 1 b2 1 c2 1 d2 1 e2 1 f2 1 g2 1 h2 1 i2 1 j2 1 Total 9	Ya a3 1 b3 1 c3 1 d3 1 e3 1 f3 1 g3 1 h3 1 i3 1 j3 1 Total 9
922b. Dari mana wasor orang tersebut datang? (Balita/Balita IV) wasor tersebut adalah: (Balita/Balita IV) atau Tokanone, Apaman (nama balita) wasor orang ASP? 922b. Dari mana? (dari mana)	Ya a4 1 b4 1 c4 1 d4 1 e4 1 f4 1 g4 1 h4 1 i4 1 j4 1 Total 9	Tidak a5 1 b5 1 c5 1 d5 1 e5 1 f5 1 g5 1 h5 1 i5 1 j5 1 Total 9	Ya a6 1 b6 1 c6 1 d6 1 e6 1 f6 1 g6 1 h6 1 i6 1 j6 1 Total 9
922c. Dari mana wasor orang tersebut datang? (Balita/Balita IV) wasor tersebut adalah: (Balita/Balita IV) atau Tokanone, Apaman (nama balita) wasor orang ASP? 922c. Dari mana? (dari mana)	Ya a7 1 b7 1 c7 1 d7 1 e7 1 f7 1 g7 1 h7 1 i7 1 j7 1 Total 9	Tidak a8 1 b8 1 c8 1 d8 1 e8 1 f8 1 g8 1 h8 1 i8 1 j8 1 Total 9	Ya a9 1 b9 1 c9 1 d9 1 e9 1 f9 1 g9 1 h9 1 i9 1 j9 1 Total 9

PERINGKAT	ART 5 TAHUN KE ATAS (1)	ART 5 TAHUN KE ATAS (2)	ART 5 TAHUN KE ATAS (3)	ART 5 TAHUN KE ATAS (4)
Nama dan no. urut: (Seri dan Blok IV: 402 dan 401) (Seri dan Blok IV: 407) Nama & no. urut pemilih informatif	_____	_____	_____	_____
KETERANGAN PERORGANISAN TENTANG TEKNOLOGI INFORMASI DAN KETERANGKERJAAN (DITANYAKAN KEPADA SEMUA ANGGOTA KUMAH TANJONG BERINGIN 5 TAHUN KE ATAS)				
1001. Bagaimana tingkat penguasaan anda mengenai: A. Pemasangan? _____ B. Keperawatan? _____	Dialah penguasa <input type="checkbox"/> Ya <input type="checkbox"/> Tidak Kebanyakan? <input type="checkbox"/> Ya <input type="checkbox"/> Tidak	Dialah penguasa <input type="checkbox"/> Ya <input type="checkbox"/> Tidak Kebanyakan? <input type="checkbox"/> Ya <input type="checkbox"/> Tidak	Dialah penguasa <input type="checkbox"/> Ya <input type="checkbox"/> Tidak Kebanyakan? <input type="checkbox"/> Ya <input type="checkbox"/> Tidak	Dialah penguasa <input type="checkbox"/> Ya <input type="checkbox"/> Tidak Kebanyakan? <input type="checkbox"/> Ya <input type="checkbox"/> Tidak
1002. A. Apakah mempunyai nomor buku kependudukan (NIK)? _____ B. Di kuasai dan sah oleh data NIK? _____	Ya... 1 Tidak... 5 → 1003 KTP... 1 KK... 2 Lainnya... 3 Dialah penguasa <input type="checkbox"/> Ya <input type="checkbox"/> Tidak Kebanyakan? <input type="checkbox"/> Ya <input type="checkbox"/> Tidak	Ya... 1 Tidak... 5 → 1003 KTP... 1 KK... 2 Lainnya... 3 Dialah penguasa <input type="checkbox"/> Ya <input type="checkbox"/> Tidak Kebanyakan? <input type="checkbox"/> Ya <input type="checkbox"/> Tidak	Ya... 1 Tidak... 5 → 1003 KTP... 1 KK... 2 Lainnya... 3 Dialah penguasa <input type="checkbox"/> Ya <input type="checkbox"/> Tidak Kebanyakan? <input type="checkbox"/> Ya <input type="checkbox"/> Tidak	Ya... 1 Tidak... 5 → 1003 KTP... 1 KK... 2 Lainnya... 3 Dialah penguasa <input type="checkbox"/> Ya <input type="checkbox"/> Tidak Kebanyakan? <input type="checkbox"/> Ya <input type="checkbox"/> Tidak
1003. Bagaimana tingkat penguasaan anda mengenai: A. Pemasangan? _____ B. Keperawatan? _____	Dialah penguasa <input type="checkbox"/> Ya <input type="checkbox"/> Tidak Kebanyakan? <input type="checkbox"/> Ya <input type="checkbox"/> Tidak	Dialah penguasa <input type="checkbox"/> Ya <input type="checkbox"/> Tidak Kebanyakan? <input type="checkbox"/> Ya <input type="checkbox"/> Tidak	Dialah penguasa <input type="checkbox"/> Ya <input type="checkbox"/> Tidak Kebanyakan? <input type="checkbox"/> Ya <input type="checkbox"/> Tidak	Dialah penguasa <input type="checkbox"/> Ya <input type="checkbox"/> Tidak Kebanyakan? <input type="checkbox"/> Ya <input type="checkbox"/> Tidak
BLOK X: TEKNOLOGI INFORMASI DAN KOMUNIKASI				
1004. Apakah sudah terbiasa menggunakan layanan: A. Berbasis elektronik (e-government)? _____ B. Berbasis elektronik (e-commerce)? _____	Ya... 1 Tidak... 5 → 1005 Kebanyakan? <input type="checkbox"/> Ya <input type="checkbox"/> Tidak	Ya... 1 Tidak... 5 → 1005 Kebanyakan? <input type="checkbox"/> Ya <input type="checkbox"/> Tidak	Ya... 1 Tidak... 5 → 1005 Kebanyakan? <input type="checkbox"/> Ya <input type="checkbox"/> Tidak	Ya... 1 Tidak... 5 → 1005 Kebanyakan? <input type="checkbox"/> Ya <input type="checkbox"/> Tidak
1005. Apakah sudah terbiasa menggunakan layanan: A. Berbasis elektronik (e-government)? _____ B. Berbasis elektronik (e-commerce)? _____	Ya... 1 Tidak... 5 → 1101 Kebanyakan? <input type="checkbox"/> Ya <input type="checkbox"/> Tidak	Ya... 1 Tidak... 5 → 1101 Kebanyakan? <input type="checkbox"/> Ya <input type="checkbox"/> Tidak	Ya... 1 Tidak... 5 → 1101 Kebanyakan? <input type="checkbox"/> Ya <input type="checkbox"/> Tidak	Ya... 1 Tidak... 5 → 1101 Kebanyakan? <input type="checkbox"/> Ya <input type="checkbox"/> Tidak
1006. Apakah sudah terbiasa menggunakan layanan: A. Berbasis elektronik (e-government)? _____ B. Berbasis elektronik (e-commerce)? _____	Ya... 1 Tidak... 5 → 1101 Kebanyakan? <input type="checkbox"/> Ya <input type="checkbox"/> Tidak	Ya... 1 Tidak... 5 → 1101 Kebanyakan? <input type="checkbox"/> Ya <input type="checkbox"/> Tidak	Ya... 1 Tidak... 5 → 1101 Kebanyakan? <input type="checkbox"/> Ya <input type="checkbox"/> Tidak	Ya... 1 Tidak... 5 → 1101 Kebanyakan? <input type="checkbox"/> Ya <input type="checkbox"/> Tidak

PERTANYAAN	ART 3 TAHUN KE ATAS (5)	ART 3 TAHUN KE ATAS (6)	ART 3 TAHUN KE ATAS (7)	ART 3 TAHUN KE ATAS (8)
Nama dan no. unit (Isian dan Blok IV 402 dan 401) (Isian) (Isian dan Blok IV 407) Nama & no unit pemberi informasi	_____	_____	_____	_____
KETERANGAN PERORGANISASIAN TENTANG TEKNOLOGI INFORMASI DAN KETERAKSELERAJAN (DITANYAKAN KEPADA SEMUA ANGGOTA RUMAH TANGGA BERUMUR 5 TAHUN KE ATAS)				
1001. Apakah terdapat rumah atau gedung aktif (jurnal) setempat? A. Prosentase? B. Ketersediaan? C. D.	Disai pengawas Ya... 1 Tidak... 5-9 1000 Kategori) _____	Disai pengawas Ya... 1 Tidak... 5-9 1000 Kategori) _____	Disai pengawas Ya... 1 Tidak... 5-9 1000 Kategori) _____	Disai pengawas Ya... 1 Tidak... 5-9 1000 Kategori) _____
1002. A. Apakah memiliki rumah induk penduduk/lingkungan? B. Doublen APA SAMA DATA NKT	Ya... 1 Tidak... 5-9 1000 Kategori) _____	Ya... 1 Tidak... 5-9 1000 Kategori) _____	Ya... 1 Tidak... 5-9 1000 Kategori) _____	Ya... 1 Tidak... 5-9 1000 Kategori) _____
1003. Apakah terdapat rumah (jurnal) 5 tahun yang lalu (jurnal) 2011? A. Prosentase? B. Ketersediaan? C. D.	Disai pengawas Ya... 1 Tidak... 5-9 1000 Kategori) _____	Disai pengawas Ya... 1 Tidak... 5-9 1000 Kategori) _____	Disai pengawas Ya... 1 Tidak... 5-9 1000 Kategori) _____	Disai pengawas Ya... 1 Tidak... 5-9 1000 Kategori) _____

*) Coor yang tidak perlu

BLOK X. TEKNOLOGI INFORMASI DAN KOMUNIKASI

1004. Apakah terdapat rumah (jurnal) 5 tahun yang lalu (jurnal) 2011? A. Prosentase? B. Ketersediaan? C. D.	Ya... 1 Tidak... 5-9 1000 Kategori) _____	Ya... 1 Tidak... 5-9 1000 Kategori) _____	Ya... 1 Tidak... 5-9 1000 Kategori) _____	Ya... 1 Tidak... 5-9 1000 Kategori) _____
1005. Apakah terdapat rumah (jurnal) 5 tahun yang lalu (jurnal) 2011? A. Prosentase? B. Ketersediaan? C. D.	Ya... 1 Tidak... 5-9 1000 Kategori) _____	Ya... 1 Tidak... 5-9 1000 Kategori) _____	Ya... 1 Tidak... 5-9 1000 Kategori) _____	Ya... 1 Tidak... 5-9 1000 Kategori) _____
1006. Apakah terdapat rumah (jurnal) 5 tahun yang lalu (jurnal) 2011? A. Prosentase? B. Ketersediaan? C. D.	Ya... 1 Tidak... 5-9 1000 Kategori) _____	Ya... 1 Tidak... 5-9 1000 Kategori) _____	Ya... 1 Tidak... 5-9 1000 Kategori) _____	Ya... 1 Tidak... 5-9 1000 Kategori) _____

PERTANYAAN	AMT 5 TASHIH KE ATAS (5)	AMT 5 TASHIH KE ATAS (6)	AMT 5 TASHIH KE ATAS (7)	AMT 5 TASHIH KE ATAS (8)
Nama dan no. unit (Sesuai Blok IV 402 dan 403) Umrur (Sesuai dan Blok IV 407) Nama & no unit dengan informasi	_____ tahun	_____ tahun	_____ tahun	_____ tahun
1007 Apa saja yang digunakan (materi) untuk menyalakan api? <ul style="list-style-type: none"> a. KOMPILASI DEKONTU b. LAMPUNG/ROK/ROK/ROK c. HAYOWEL d. LAINNYA 	Ya Tidak a) 1 5 b) 1 5 c) 1 5 d) 1 5	Ya Tidak a) 1 5 b) 1 5 c) 1 5 d) 1 5	Ya Tidak a) 1 5 b) 1 5 c) 1 5 d) 1 5	Ya Tidak a) 1 5 b) 1 5 c) 1 5 d) 1 5
1008 Dimana saja (tempat) menggunakan api? <ul style="list-style-type: none"> a. Ruang tamu b. Ruang tidur c. Ruang serbaguna d. Kamar mandi e. Ruang lain f. Dimana ada saja, bisa seruasannya 	Ya Tidak a) 1 5 b) 1 5 c) 1 5 d) 1 5 e) 1 5 f) 1 5	Ya Tidak a) 1 5 b) 1 5 c) 1 5 d) 1 5 e) 1 5 f) 1 5	Ya Tidak a) 1 5 b) 1 5 c) 1 5 d) 1 5 e) 1 5 f) 1 5	Ya Tidak a) 1 5 b) 1 5 c) 1 5 d) 1 5 e) 1 5 f) 1 5
1009 Uraian apa saja (materi) menggunakan api? <ul style="list-style-type: none"> a. Muzonari b. Muzonari c. Muzonari d. Muzonari e. Muzonari f. Muzonari g. Muzonari h. Muzonari i. Muzonari j. Muzonari k. Muzonari l. Muzonari m. Muzonari n. Muzonari o. Muzonari p. Muzonari q. Muzonari r. Muzonari s. Muzonari t. Muzonari u. Muzonari v. Muzonari w. Muzonari x. Muzonari y. Muzonari z. Muzonari 	Ya Tidak a) 1 5 b) 1 5 c) 1 5 d) 1 5 e) 1 5 f) 1 5 g) 1 5 h) 1 5 i) 1 5 j) 1 5 k) 1 5 l) 1 5 m) 1 5 n) 1 5 o) 1 5 p) 1 5 q) 1 5 r) 1 5 s) 1 5 t) 1 5 u) 1 5 v) 1 5 w) 1 5 x) 1 5 y) 1 5 z) 1 5	Ya Tidak a) 1 5 b) 1 5 c) 1 5 d) 1 5 e) 1 5 f) 1 5 g) 1 5 h) 1 5 i) 1 5 j) 1 5 k) 1 5 l) 1 5 m) 1 5 n) 1 5 o) 1 5 p) 1 5 q) 1 5 r) 1 5 s) 1 5 t) 1 5 u) 1 5 v) 1 5 w) 1 5 x) 1 5 y) 1 5 z) 1 5	Ya Tidak a) 1 5 b) 1 5 c) 1 5 d) 1 5 e) 1 5 f) 1 5 g) 1 5 h) 1 5 i) 1 5 j) 1 5 k) 1 5 l) 1 5 m) 1 5 n) 1 5 o) 1 5 p) 1 5 q) 1 5 r) 1 5 s) 1 5 t) 1 5 u) 1 5 v) 1 5 w) 1 5 x) 1 5 y) 1 5 z) 1 5	Ya Tidak a) 1 5 b) 1 5 c) 1 5 d) 1 5 e) 1 5 f) 1 5 g) 1 5 h) 1 5 i) 1 5 j) 1 5 k) 1 5 l) 1 5 m) 1 5 n) 1 5 o) 1 5 p) 1 5 q) 1 5 r) 1 5 s) 1 5 t) 1 5 u) 1 5 v) 1 5 w) 1 5 x) 1 5 y) 1 5 z) 1 5

PERTANYAAN	PENEKUN BERSTATUS KAWIN CEBAI HIDUP, CEBAI MATI (PPK) BERUMUR 15-49 TAHUN (I)	PENEKUN BERSTATUS KAWIN CEBAI HIDUP, CEBAI MATI (PPK) BERUMUR 15-49 TAHUN (II)	PENEKUN BERSTATUS KAWIN CEBAI HIDUP, CEBAI MATI (PPK) BERUMUR 15-49 TAHUN (I)
Nama dan no. surat (Surat dari Bisk IV 402 dan 401) Umur (Surat dari Bisk IV 407) Nama & no. urut pertanyaan responden			
KETERANGAN TENTANG FERTILITAS, PENOLONG, PERSALINAN, DAN KELUARGA BEREKAMBAH (DITANYAKAN KEPADA SEMUA PEREMPUN BERSTATUS KAWIN, CEBAI HIDUP, CEBAI MATI (PPK) UMUR 15-49 TAHUN)			
BLOK XII. FERTILITAS			
1201. A. Apakah (orang) perempuan? ¹	a) Ya _____ 1 Tidak \rightarrow PPK bertanyawabla XIV b) _____ Tidak	a) Ya _____ 1 Tidak \rightarrow PPK bertanyawabla XIV b) _____ Tidak	a) Ya _____ 1 Tidak \rightarrow PPK bertanyawabla XIV b) _____ Tidak
1202. A. Apakah (orang) pernah hamil beberapa kali (dari H20)? B. Apakah (orang) pernah melahirkan anak laki-laki (dari H20)? C. Apakah (orang) pernah melahirkan anak perempuan (dari H20)?	a) Ya _____ 1 Tidak \rightarrow PPK bertanyawabla XIV b) _____ Tidak	a) Ya _____ 1 Tidak \rightarrow PPK bertanyawabla XIV b) _____ Tidak	a) Ya _____ 1 Tidak \rightarrow PPK bertanyawabla XIV b) _____ Tidak
1203. Apakah (orang) mempunyai anak saat ini? (dari H20)	Ya _____ 1 Tidak \rightarrow 1203	Ya _____ 1 Tidak \rightarrow 203	Ya _____ 1 Tidak \rightarrow 1203
1204. Apakah (orang) pernah melahirkan (dari H20)? A. Apakah (orang) pernah melahirkan anak laki-laki (dari H20)? B. Apakah (orang) pernah melahirkan anak perempuan (dari H20)?	Ya _____ 1 Tidak \rightarrow 1204 a) _____ b) _____ Jika tidak ada, liat "0"	Ya _____ 1 Tidak \rightarrow 1204 a) _____ b) _____ Jika tidak ada, liat "0"	Ya _____ 1 Tidak \rightarrow 1204 a) _____ b) _____ Jika tidak ada, liat "0"
1205. Apakah (orang) pernah melahirkan (dari H20)? A. Apakah (orang) pernah melahirkan anak laki-laki (dari H20)? B. Apakah (orang) pernah melahirkan anak perempuan (dari H20)?	Ya _____ 1 Tidak \rightarrow 1205 a) _____ b) _____ Jika tidak ada, liat "0"	Ya _____ 1 Tidak \rightarrow 205 a) _____ b) _____ Jika tidak ada, liat "0"	Ya _____ 1 Tidak \rightarrow 1205 a) _____ b) _____ Jika tidak ada, liat "0"
1206. Apakah (orang) pernah melahirkan (dari H20)? A. Apakah (orang) pernah melahirkan anak laki-laki (dari H20)? B. Apakah (orang) pernah melahirkan anak perempuan (dari H20)?	Ya _____ 1 Tidak \rightarrow 1206 a) _____ b) _____ Jika tidak ada, liat "0"	Ya _____ 1 Tidak \rightarrow 206 a) _____ b) _____ Jika tidak ada, liat "0"	Ya _____ 1 Tidak \rightarrow 1206 a) _____ b) _____ Jika tidak ada, liat "0"
1207. Apakah (orang) pernah melahirkan (dari H20)? A. Apakah (orang) pernah melahirkan anak laki-laki (dari H20)? B. Apakah (orang) pernah melahirkan anak perempuan (dari H20)?	Ya _____ 1 Tidak \rightarrow 1207 a) _____ b) _____ Jika tidak ada, liat "0"	Ya _____ 1 Tidak \rightarrow 207 a) _____ b) _____ Jika tidak ada, liat "0"	Ya _____ 1 Tidak \rightarrow 1207 a) _____ b) _____ Jika tidak ada, liat "0"
1208. Apakah (orang) pernah melahirkan (dari H20)? A. Apakah (orang) pernah melahirkan anak laki-laki (dari H20)? B. Apakah (orang) pernah melahirkan anak perempuan (dari H20)?	Ya _____ 1 Tidak \rightarrow 1208 a) _____ b) _____ Jika tidak ada, liat "0"	Ya _____ 1 Tidak \rightarrow 208 a) _____ b) _____ Jika tidak ada, liat "0"	Ya _____ 1 Tidak \rightarrow 1208 a) _____ b) _____ Jika tidak ada, liat "0"
1209. Apakah (orang) pernah melahirkan (dari H20)? A. Apakah (orang) pernah melahirkan anak laki-laki (dari H20)? B. Apakah (orang) pernah melahirkan anak perempuan (dari H20)?	Ya _____ 1 Tidak \rightarrow 1209 a) _____ b) _____ Jika tidak ada, liat "0"	Ya _____ 1 Tidak \rightarrow 209 a) _____ b) _____ Jika tidak ada, liat "0"	Ya _____ 1 Tidak \rightarrow 1209 a) _____ b) _____ Jika tidak ada, liat "0"

BLOK XV. KETERANGAN PERUMAHAN	
1509. Jarak 1509 a e & 3 & 6, 7, 8, 10, 11, dan 12? Apakah rumah tersebut an rumah dengan tidak ada? MENDIAGNOSIS?	Ada digunakan hanya APT Senda? _____ 1 Ada digunakan hanya APT rumah _____ 2 Ada di bagian lain rumah _____ 3 Ada APT saja menggunakan _____ 4 Tidak ada rumah _____ 5
1510. Bagaimana masalah cara Mendirikan air rumah?	Mendiri kamar _____ 1 Lunggunan _____ 2 Tidak mendiri _____ 3
1511 a. Apa jumlah air (dalam liter) digunakan untuk mencuci? MENDIAGNOSIS?	Air digunakan untuk _____ 1 Air ke dalam _____ 2 Leding kamar _____ 3 Leding kamar _____ 4 Bakar kotoran _____ 5 Bakar kotoran _____ 6 Bakar tak terdinding _____ 7 Mata air terdinding _____ 8 Mata air tak terdinding _____ 9 Air permukaan seperti (sungai/ danau/waduk/kelempayan) _____ 10 Air hujan _____ 11 Lainnya _____ 12
1512 a. Apa jumlah air untuk mandi? MENDIAGNOSIS?	Air terdinding kamar _____ 1 Air ke dalam _____ 2 Leding kamar _____ 3 Leding kamar _____ 4 Bakar kotoran _____ 5 Bakar kotoran _____ 6 Bakar tak terdinding _____ 7 Mata air terdinding _____ 8 Mata air tak terdinding _____ 9 Air permukaan seperti (sungai/danau/waduk/kelempayan) _____ 10 Air hujan _____ 11 Lainnya _____ 12
1513 a. Apakah masalah air (dalam liter/detik/menit) yang digunakan oleh rumah rumah penduduk? MENDIAGNOSIS?	Ya, Pemasukan _____ 1 Ya, Habis untuk terdinding air _____ 2 Tidak _____ 3 Tidak lain _____ 4
1514. Apa jumlah air (dalam liter) yang digunakan untuk mencuci? MENDIAGNOSIS?	Lain PLN _____ 1 Lain non PLN _____ 2 Bukan lain _____ 3
1515. Apa jenis sumber air untuk mencuci? MENDIAGNOSIS?	Lain _____ 1 EAG 5,5 kg/Mengajar _____ 2 EAG 12 kg _____ 3 EAG 3 kg _____ 4 Cair lainnya _____ 5 Miyang buih _____ 6 Buat _____ 7 Ayang _____ 8 Kayu bakar _____ 9 Lainnya _____ 10 Tidak memakai di rumah _____ 0

BLOK XVI. KETERANGAN PENJUDINGAN SOSIAL

1601. Dalam suatu rumah tinggal, apakah rumah tersebut bersewa, menyewa, atau tidak? (Maksimal nilai 100%)	Ya _____ 1 Tidak _____ 2 → 100		
1602. Seberapa sering akan berpartisipasi Tim dan Masyarakat Bersih-bersih (Koridor, Ruang BBM)? 1. Tidak akan ada sama sekali 2. Biasanya akan berpartisipasi (berapa?)	1. Maaf! A. Februari , B. Januari , C. Desember , D. November , E. Oktober , F. Agustus 1. Rp. <input type="text"/> . <input type="text"/> . <input type="text"/> . <input type="text"/> . <input type="text"/> . <input type="text"/> . <input type="text"/> . <input type="text"/> . 2. <input type="text"/> bulan		
1603. Dalam tiga bulan terakhir, apakah akan terlibat dalam kegiatan sosial/kegiatan lain? (Maksimal nilai 100%)	Ya _____ 1 Tidak _____ 2 → 100		
1604. Dalam tiga bulan terakhir apakah pernah: 1. Berperan dalam kegiatan sosial/kegiatan lain? 2. Berperan dalam kegiatan sosial/kegiatan lain? 3. Tidak pernah terlibat dalam kegiatan?	Bulan Februari 2016 1. <input type="checkbox"/> Ya <input type="checkbox"/> Tidak 2. <input type="checkbox"/> Ya <input type="checkbox"/> Tidak 3. <input type="checkbox"/> Ya <input type="checkbox"/> Tidak 4. <input type="checkbox"/> Ya <input type="checkbox"/> Tidak 5. <input type="checkbox"/> Ya <input type="checkbox"/> Tidak 6. <input type="checkbox"/> Ya <input type="checkbox"/> Tidak 7. <input type="checkbox"/> Ya <input type="checkbox"/> Tidak 8. <input type="checkbox"/> Ya <input type="checkbox"/> Tidak 9. <input type="checkbox"/> Ya <input type="checkbox"/> Tidak 10. <input type="checkbox"/> Ya <input type="checkbox"/> Tidak 11. <input type="checkbox"/> Ya <input type="checkbox"/> Tidak 12. <input type="checkbox"/> Ya <input type="checkbox"/> Tidak 13. <input type="checkbox"/> Ya <input type="checkbox"/> Tidak 14. <input type="checkbox"/> Ya <input type="checkbox"/> Tidak 15. <input type="checkbox"/> Ya <input type="checkbox"/> Tidak 16. <input type="checkbox"/> Ya <input type="checkbox"/> Tidak 17. <input type="checkbox"/> Ya <input type="checkbox"/> Tidak 18. <input type="checkbox"/> Ya <input type="checkbox"/> Tidak 19. <input type="checkbox"/> Ya <input type="checkbox"/> Tidak 20. <input type="checkbox"/> Ya <input type="checkbox"/> Tidak 21. <input type="checkbox"/> Ya <input type="checkbox"/> Tidak 22. <input type="checkbox"/> Ya <input type="checkbox"/> Tidak 23. <input type="checkbox"/> Ya <input type="checkbox"/> Tidak 24. <input type="checkbox"/> Ya <input type="checkbox"/> Tidak 25. <input type="checkbox"/> Ya <input type="checkbox"/> Tidak 26. <input type="checkbox"/> Ya <input type="checkbox"/> Tidak 27. <input type="checkbox"/> Ya <input type="checkbox"/> Tidak 28. <input type="checkbox"/> Ya <input type="checkbox"/> Tidak 29. <input type="checkbox"/> Ya <input type="checkbox"/> Tidak 30. <input type="checkbox"/> Ya <input type="checkbox"/> Tidak 31. <input type="checkbox"/> Ya <input type="checkbox"/> Tidak 32. <input type="checkbox"/> Ya <input type="checkbox"/> Tidak 33. <input type="checkbox"/> Ya <input type="checkbox"/> Tidak 34. <input type="checkbox"/> Ya <input type="checkbox"/> Tidak 35. <input type="checkbox"/> Ya <input type="checkbox"/> Tidak 36. <input type="checkbox"/> Ya <input type="checkbox"/> Tidak 37. <input type="checkbox"/> Ya <input type="checkbox"/> Tidak 38. <input type="checkbox"/> Ya <input type="checkbox"/> Tidak 39. <input type="checkbox"/> Ya <input type="checkbox"/> Tidak 40. <input type="checkbox"/> Ya <input type="checkbox"/> Tidak 41. <input type="checkbox"/> Ya <input type="checkbox"/> Tidak 42. <input type="checkbox"/> Ya <input type="checkbox"/> Tidak 43. <input type="checkbox"/> Ya <input type="checkbox"/> Tidak 44. <input type="checkbox"/> Ya <input type="checkbox"/> Tidak 45. <input type="checkbox"/> Ya <input type="checkbox"/> Tidak 46. <input type="checkbox"/> Ya <input type="checkbox"/> Tidak 47. <input type="checkbox"/> Ya <input type="checkbox"/> Tidak 48. <input type="checkbox"/> Ya <input type="checkbox"/> Tidak 49. <input type="checkbox"/> Ya <input type="checkbox"/> Tidak 50. <input type="checkbox"/> Ya <input type="checkbox"/> Tidak 51. <input type="checkbox"/> Ya <input type="checkbox"/> Tidak 52. <input type="checkbox"/> Ya <input type="checkbox"/> Tidak 53. <input type="checkbox"/> Ya <input type="checkbox"/> Tidak 54. <input type="checkbox"/> Ya <input type="checkbox"/> Tidak 55. <input type="checkbox"/> Ya <input type="checkbox"/> Tidak 56. <input type="checkbox"/> Ya <input type="checkbox"/> Tidak 57. <input type="checkbox"/> Ya <input type="checkbox"/> Tidak 58. <input type="checkbox"/> Ya <input type="checkbox"/> Tidak 59. <input type="checkbox"/> Ya <input type="checkbox"/> Tidak 60. <input type="checkbox"/> Ya <input type="checkbox"/> Tidak 61. <input type="checkbox"/> Ya <input type="checkbox"/> Tidak 62. <input type="checkbox"/> Ya <input type="checkbox"/> Tidak 63. <input type="checkbox"/> Ya <input type="checkbox"/> Tidak 64. <input type="checkbox"/> Ya <input type="checkbox"/> Tidak 65. <input type="checkbox"/> Ya <input type="checkbox"/> Tidak 66. <input type="checkbox"/> Ya <input type="checkbox"/> Tidak 67. <input type="checkbox"/> Ya <input type="checkbox"/> Tidak 68. <input type="checkbox"/> Ya <input type="checkbox"/> Tidak 69. <input type="checkbox"/> Ya <input type="checkbox"/> Tidak 70. <input type="checkbox"/> Ya <input type="checkbox"/> Tidak 71. <input type="checkbox"/> Ya <input type="checkbox"/> Tidak 72. <input type="checkbox"/> Ya <input type="checkbox"/> Tidak 73. <input type="checkbox"/> Ya <input type="checkbox"/> Tidak 74. <input type="checkbox"/> Ya <input type="checkbox"/> Tidak 75. <input type="checkbox"/> Ya <input type="checkbox"/> Tidak 76. <input type="checkbox"/> Ya <input type="checkbox"/> Tidak 77. <input type="checkbox"/> Ya <input type="checkbox"/> Tidak 78. <input type="checkbox"/> Ya <input type="checkbox"/> Tidak 79. <input type="checkbox"/> Ya <input type="checkbox"/> Tidak 80. <input type="checkbox"/> Ya <input type="checkbox"/> Tidak 81. <input type="checkbox"/> Ya <input type="checkbox"/> Tidak 82. <input type="checkbox"/> Ya <input type="checkbox"/> Tidak 83. <input type="checkbox"/> Ya <input type="checkbox"/> Tidak 84. <input type="checkbox"/> Ya <input type="checkbox"/> Tidak 85. <input type="checkbox"/> Ya <input type="checkbox"/> Tidak 86. <input type="checkbox"/> Ya <input type="checkbox"/> Tidak 87. <input type="checkbox"/> Ya <input type="checkbox"/> Tidak 88. <input type="checkbox"/> Ya <input type="checkbox"/> Tidak 89. <input type="checkbox"/> Ya <input type="checkbox"/> Tidak 90. <input type="checkbox"/> Ya <input type="checkbox"/> Tidak 91. <input type="checkbox"/> Ya <input type="checkbox"/> Tidak 92. <input type="checkbox"/> Ya <input type="checkbox"/> Tidak 93. <input type="checkbox"/> Ya <input type="checkbox"/> Tidak 94. <input type="checkbox"/> Ya <input type="checkbox"/> Tidak 95. <input type="checkbox"/> Ya <input type="checkbox"/> Tidak 96. <input type="checkbox"/> Ya <input type="checkbox"/> Tidak 97. <input type="checkbox"/> Ya <input type="checkbox"/> Tidak 98. <input type="checkbox"/> Ya <input type="checkbox"/> Tidak 99. <input type="checkbox"/> Ya <input type="checkbox"/> Tidak 100. <input type="checkbox"/> Ya <input type="checkbox"/> Tidak	Bulan Januari 2016 1. <input type="checkbox"/> Ya <input type="checkbox"/> Tidak 2. <input type="checkbox"/> Ya <input type="checkbox"/> Tidak 3. <input type="checkbox"/> Ya <input type="checkbox"/> Tidak 4. <input type="checkbox"/> Ya <input type="checkbox"/> Tidak 5. <input type="checkbox"/> Ya <input type="checkbox"/> Tidak 6. <input type="checkbox"/> Ya <input type="checkbox"/> Tidak 7. <input type="checkbox"/> Ya <input type="checkbox"/> Tidak 8. <input type="checkbox"/> Ya <input type="checkbox"/> Tidak 9. <input type="checkbox"/> Ya <input type="checkbox"/> Tidak 10. <input type="checkbox"/> Ya <input type="checkbox"/> Tidak 11. <input type="checkbox"/> Ya <input type="checkbox"/> Tidak 12. <input type="checkbox"/> Ya <input type="checkbox"/> Tidak 13. <input type="checkbox"/> Ya <input type="checkbox"/> Tidak 14. <input type="checkbox"/> Ya <input type="checkbox"/> Tidak 15. <input type="checkbox"/> Ya <input type="checkbox"/> Tidak 16. <input type="checkbox"/> Ya <input type="checkbox"/> Tidak 17. <input type="checkbox"/> Ya <input type="checkbox"/> Tidak 18. <input type="checkbox"/> Ya <input type="checkbox"/> Tidak 19. <input type="checkbox"/> Ya <input type="checkbox"/> Tidak 20. <input type="checkbox"/> Ya <input type="checkbox"/> Tidak 21. <input type="checkbox"/> Ya <input type="checkbox"/> Tidak 22. <input type="checkbox"/> Ya <input type="checkbox"/> Tidak 23. <input type="checkbox"/> Ya <input type="checkbox"/> Tidak 24. <input type="checkbox"/> Ya <input type="checkbox"/> Tidak 25. <input type="checkbox"/> Ya <input type="checkbox"/> Tidak 26. <input type="checkbox"/> Ya <input type="checkbox"/> Tidak 27. <input type="checkbox"/> Ya <input type="checkbox"/> Tidak 28. <input type="checkbox"/> Ya <input type="checkbox"/> Tidak 29. <input type="checkbox"/> Ya <input type="checkbox"/> Tidak 30. <input type="checkbox"/> Ya <input type="checkbox"/> Tidak 31. <input type="checkbox"/> Ya <input type="checkbox"/> Tidak 32. <input type="checkbox"/> Ya <input type="checkbox"/> Tidak 33. <input type="checkbox"/> Ya <input type="checkbox"/> Tidak 34. <input type="checkbox"/> Ya <input type="checkbox"/> Tidak 35. <input type="checkbox"/> Ya <input type="checkbox"/> Tidak 36. <input type="checkbox"/> Ya <input type="checkbox"/> Tidak 37. <input type="checkbox"/> Ya <input type="checkbox"/> Tidak 38. <input type="checkbox"/> Ya <input type="checkbox"/> Tidak 39. <input type="checkbox"/> Ya <input type="checkbox"/> Tidak 40. <input type="checkbox"/> Ya <input type="checkbox"/> Tidak 41. <input type="checkbox"/> Ya <input type="checkbox"/> Tidak 42. <input type="checkbox"/> Ya <input type="checkbox"/> Tidak 43. <input type="checkbox"/> Ya <input type="checkbox"/> Tidak 44. <input type="checkbox"/> Ya <input type="checkbox"/> Tidak 45. <input type="checkbox"/> Ya <input type="checkbox"/> Tidak 46. <input type="checkbox"/> Ya <input type="checkbox"/> Tidak 47. <input type="checkbox"/> Ya <input type="checkbox"/> Tidak 48. <input type="checkbox"/> Ya <input type="checkbox"/> Tidak 49. <input type="checkbox"/> Ya <input type="checkbox"/> Tidak 50. <input type="checkbox"/> Ya <input type="checkbox"/> Tidak 51. <input type="checkbox"/> Ya <input type="checkbox"/> Tidak 52. <input type="checkbox"/> Ya <input type="checkbox"/> Tidak 53. <input type="checkbox"/> Ya <input type="checkbox"/> Tidak 54. <input type="checkbox"/> Ya <input type="checkbox"/> Tidak 55. <input type="checkbox"/> Ya <input type="checkbox"/> Tidak 56. <input type="checkbox"/> Ya <input type="checkbox"/> Tidak 57. <input type="checkbox"/> Ya <input type="checkbox"/> Tidak 58. <input type="checkbox"/> Ya <input type="checkbox"/> Tidak 59. <input type="checkbox"/> Ya <input type="checkbox"/> Tidak 60. <input type="checkbox"/> Ya <input type="checkbox"/> Tidak 61. <input type="checkbox"/> Ya <input type="checkbox"/> Tidak 62. <input type="checkbox"/> Ya <input type="checkbox"/> Tidak 63. <input type="checkbox"/> Ya <input type="checkbox"/> Tidak 64. <input type="checkbox"/> Ya <input type="checkbox"/> Tidak 65. <input type="checkbox"/> Ya <input type="checkbox"/> Tidak 66. <input type="checkbox"/> Ya <input type="checkbox"/> Tidak 67. <input type="checkbox"/> Ya <input type="checkbox"/> Tidak 68. <input type="checkbox"/> Ya <input type="checkbox"/> Tidak 69. <input type="checkbox"/> Ya <input type="checkbox"/> Tidak 70. <input type="checkbox"/> Ya <input type="checkbox"/> Tidak 71. <input type="checkbox"/> Ya <input type="checkbox"/> Tidak 72. <input type="checkbox"/> Ya <input type="checkbox"/> Tidak 73. <input type="checkbox"/> Ya <input type="checkbox"/> Tidak 74. <input type="checkbox"/> Ya <input type="checkbox"/> Tidak 75. <input type="checkbox"/> Ya <input type="checkbox"/> Tidak 76. <input type="checkbox"/> Ya <input type="checkbox"/> Tidak 77. <input type="checkbox"/> Ya <input type="checkbox"/> Tidak 78. <input type="checkbox"/> Ya <input type="checkbox"/> Tidak 79. <input type="checkbox"/> Ya <input type="checkbox"/> Tidak 80. <input type="checkbox"/> Ya <input type="checkbox"/> Tidak 81. <input type="checkbox"/> Ya <input type="checkbox"/> Tidak 82. <input type="checkbox"/> Ya <input type="checkbox"/> Tidak 83. <input type="checkbox"/> Ya <input type="checkbox"/> Tidak 84. <input type="checkbox"/> Ya <input type="checkbox"/> Tidak 85. <input type="checkbox"/> Ya <input type="checkbox"/> Tidak 86. <input type="checkbox"/> Ya <input type="checkbox"/> Tidak 87. <input type="checkbox"/> Ya <input type="checkbox"/> Tidak 88. <input type="checkbox"/> Ya <input type="checkbox"/> Tidak 89. <input type="checkbox"/> Ya <input type="checkbox"/> Tidak 90. <input type="checkbox"/> Ya <input type="checkbox"/> Tidak 91. <input type="checkbox"/> Ya <input type="checkbox"/> Tidak 92. <input type="checkbox"/> Ya <input type="checkbox"/> Tidak 93. <input type="checkbox"/> Ya <input type="checkbox"/> Tidak 94. <input type="checkbox"/> Ya <input type="checkbox"/> Tidak 95. <input type="checkbox"/> Ya <input type="checkbox"/> Tidak 96. <input type="checkbox"/> Ya <input type="checkbox"/> Tidak 97. <input type="checkbox"/> Ya <input type="checkbox"/> Tidak 98. <input type="checkbox"/> Ya <input type="checkbox"/> Tidak 99. <input type="checkbox"/> Ya <input type="checkbox"/> Tidak 100. <input type="checkbox"/> Ya <input type="checkbox"/> Tidak	Bulan Desember 2015 1. <input type="checkbox"/> Ya <input type="checkbox"/> Tidak 2. <input type="checkbox"/> Ya <input type="checkbox"/> Tidak 3. <input type="checkbox"/> Ya <input type="checkbox"/> Tidak 4. <input type="checkbox"/> Ya <input type="checkbox"/> Tidak 5. <input type="checkbox"/> Ya <input type="checkbox"/> Tidak 6. <input type="checkbox"/> Ya <input type="checkbox"/> Tidak 7. <input type="checkbox"/> Ya <input type="checkbox"/> Tidak 8. <input type="checkbox"/> Ya <input type="checkbox"/> Tidak 9. <input type="checkbox"/> Ya <input type="checkbox"/> Tidak 10. <input type="checkbox"/> Ya <input type="checkbox"/> Tidak 11. <input type="checkbox"/> Ya <input type="checkbox"/> Tidak 12. <input type="checkbox"/> Ya <input type="checkbox"/> Tidak 13. <input type="checkbox"/> Ya <input type="checkbox"/> Tidak 14. <input type="checkbox"/> Ya <input type="checkbox"/> Tidak 15. <input type="checkbox"/> Ya <input type="checkbox"/> Tidak 16. <input type="checkbox"/> Ya <input type="checkbox"/> Tidak 17. <input type="checkbox"/> Ya <input type="checkbox"/> Tidak 18. <input type="checkbox"/> Ya <input type="checkbox"/> Tidak 19. <input type="checkbox"/> Ya <input type="checkbox"/> Tidak 20. <input type="checkbox"/> Ya <input type="checkbox"/> Tidak 21. <input type="checkbox"/> Ya <input type="checkbox"/> Tidak 22. <input type="checkbox"/> Ya <input type="checkbox"/> Tidak 23. <input type="checkbox"/> Ya <input type="checkbox"/> Tidak 24. <input type="checkbox"/> Ya <input type="checkbox"/> Tidak 25. <input type="checkbox"/> Ya <input type="checkbox"/> Tidak 26. <input type="checkbox"/> Ya <input type="checkbox"/> Tidak 27. <input type="checkbox"/> Ya <input type="checkbox"/> Tidak 28. <input type="checkbox"/> Ya <input type="checkbox"/> Tidak 29. <input type="checkbox"/> Ya <input type="checkbox"/> Tidak 30. <input type="checkbox"/> Ya <input type="checkbox"/> Tidak 31. <input type="checkbox"/> Ya <input type="checkbox"/> Tidak 32. <input type="checkbox"/> Ya <input type="checkbox"/> Tidak 33. <input type="checkbox"/> Ya <input type="checkbox"/> Tidak 34. <input type="checkbox"/> Ya <input type="checkbox"/> Tidak 35. <input type="checkbox"/> Ya <input type="checkbox"/> Tidak 36. <input type="checkbox"/> Ya <input type="checkbox"/> Tidak 37. <input type="checkbox"/> Ya <input type="checkbox"/> Tidak 38. <input type="checkbox"/> Ya <input type="checkbox"/> Tidak 39. <input type="checkbox"/> Ya <input type="checkbox"/> Tidak 40. <input type="checkbox"/> Ya <input type="checkbox"/> Tidak 41. <input type="checkbox"/> Ya <input type="checkbox"/> Tidak 42. <input type="checkbox"/> Ya <input type="checkbox"/> Tidak 43. <input type="checkbox"/> Ya <input type="checkbox"/> Tidak 44. <input type="checkbox"/> Ya <input type="checkbox"/> Tidak 45. <input type="checkbox"/> Ya <input type="checkbox"/> Tidak 46. <input type="checkbox"/> Ya <input type="checkbox"/> Tidak 47. <input type="checkbox"/> Ya <input type="checkbox"/> Tidak 48. <input type="checkbox"/> Ya <input type="checkbox"/> Tidak 49. <input type="checkbox"/> Ya <input type="checkbox"/> Tidak 50. <input type="checkbox"/> Ya <input type="checkbox"/> Tidak 51. <input type="checkbox"/> Ya <input type="checkbox"/> Tidak 52. <input type="checkbox"/> Ya <input type="checkbox"/> Tidak 53. <input type="checkbox"/> Ya <input type="checkbox"/> Tidak 54. <input type="checkbox"/> Ya <input type="checkbox"/> Tidak 55. <input type="checkbox"/> Ya <input type="checkbox"/> Tidak 56. <input type="checkbox"/> Ya <input type="checkbox"/> Tidak 57. <input type="checkbox"/> Ya <input type="checkbox"/> Tidak 58. <input type="checkbox"/> Ya <input type="checkbox"/> Tidak 59. <input type="checkbox"/> Ya <input type="checkbox"/> Tidak 60. <input type="checkbox"/> Ya <input type="checkbox"/> Tidak 61. <input type="checkbox"/> Ya <input type="checkbox"/> Tidak 62. <input type="checkbox"/> Ya <input type="checkbox"/> Tidak 63. <input type="checkbox"/> Ya <input type="checkbox"/> Tidak 64. <input type="checkbox"/> Ya <input type="checkbox"/> Tidak 65. <input type="checkbox"/> Ya <input type="checkbox"/> Tidak 66. <input type="checkbox"/> Ya <input type="checkbox"/> Tidak 67. <input type="checkbox"/> Ya <input type="checkbox"/> Tidak 68. <input type="checkbox"/> Ya <input type="checkbox"/> Tidak 69. <input type="checkbox"/> Ya <input type="checkbox"/> Tidak 70. <input type="checkbox"/> Ya <input type="checkbox"/> Tidak 71. <input type="checkbox"/> Ya <input type="checkbox"/> Tidak 72. <input type="checkbox"/> Ya <input type="checkbox"/> Tidak 73. <input type="checkbox"/> Ya <input type="checkbox"/> Tidak 74. <input type="checkbox"/> Ya <input type="checkbox"/> Tidak 75. <input type="checkbox"/> Ya <input type="checkbox"/> Tidak 76. <input type="checkbox"/> Ya <input type="checkbox"/> Tidak 77. <input type="checkbox"/> Ya <input type="checkbox"/> Tidak 78. <input type="checkbox"/> Ya <input type="checkbox"/> Tidak 79. <input type="checkbox"/> Ya <input type="checkbox"/> Tidak 80. <input type="checkbox"/> Ya <input type="checkbox"/> Tidak 81. <input type="checkbox"/> Ya <input type="checkbox"/> Tidak 82. <input type="checkbox"/> Ya <input type="checkbox"/> Tidak 83. <input type="checkbox"/> Ya <input type="checkbox"/> Tidak 84. <input type="checkbox"/> Ya <input type="checkbox"/> Tidak 85. <input type="checkbox"/> Ya <input type="checkbox"/> Tidak 86. <input type="checkbox"/> Ya <input type="checkbox"/> Tidak 87. <input type="checkbox"/> Ya <input type="checkbox"/> Tidak 88. <input type="checkbox"/> Ya <input type="checkbox"/> Tidak 89. <input type="checkbox"/> Ya <input type="checkbox"/> Tidak 90. <input type="checkbox"/> Ya <input type="checkbox"/> Tidak 91. <input type="checkbox"/> Ya <input type="checkbox"/> Tidak 92. <input type="checkbox"/> Ya <input type="checkbox"/> Tidak 93. <input type="checkbox"/> Ya <input type="checkbox"/> Tidak 94. <input type="checkbox"/> Ya <input type="checkbox"/> Tidak 95. <input type="checkbox"/> Ya <input type="checkbox"/> Tidak 96. <input type="checkbox"/> Ya <input type="checkbox"/> Tidak 97. <input type="checkbox"/> Ya <input type="checkbox"/> Tidak 98. <input type="checkbox"/> Ya <input type="checkbox"/> Tidak 99. <input type="checkbox"/> Ya <input type="checkbox"/> Tidak 100. <input type="checkbox"/> Ya <input type="checkbox"/> Tidak
1605. Dalam aktivitas rekreasi, apakah ada aktivitas khusus yang dilakukan? (Maksimal nilai 100%)	Ya _____ 1 Tidak _____ 2 → 100		
1607. Jumlah BSM yang dimiliki keluarga Anda tahun 2015-Maret 2016?	1. <input type="checkbox"/> Tidak ada 2. <input type="checkbox"/> 1 3. <input type="checkbox"/> 2 4. <input type="checkbox"/> 3 5. <input type="checkbox"/> 4 6. <input type="checkbox"/> 5 7. <input type="checkbox"/> 6 8. <input type="checkbox"/> 7 9. <input type="checkbox"/> 8 10. <input type="checkbox"/> 9 11. <input type="checkbox"/> 10 12. <input type="checkbox"/> 11 13. <input type="checkbox"/> 12 14. <input type="checkbox"/> 13 15. <input type="checkbox"/> 14 16. <input type="checkbox"/> 15 17. <input type="checkbox"/> 16 18. <input type="checkbox"/> 17 19. <input type="checkbox"/> 18 20. <input type="checkbox"/> 19 21. <input type="checkbox"/> 20 22. <input type="checkbox"/> 21 23. <input type="checkbox"/> 22 24. <input type="checkbox"/> 23 25. <input type="checkbox"/> 24 26. <input type="checkbox"/> 25 27. <input type="checkbox"/> 26 28. <input type="checkbox"/> 27 29. <input type="checkbox"/> 28 30. <input type="checkbox"/> 29 31. <input type="checkbox"/> 30 32. <input type="checkbox"/> 31 33. <input type="checkbox"/> 32 34. <input type="checkbox"/> 33 35. <input type="checkbox"/> 34 36. <input type="checkbox"/> 35 37. <input type="checkbox"/> 36 38. <input type="checkbox"/> 37 39. <input type="checkbox"/> 38 40. <input type="checkbox"/> 39 41. <input type="checkbox"/> 40 42. <input type="checkbox"/> 41 43. <input type="checkbox"/> 42 44. <input type="checkbox"/> 43 45. <input type="checkbox"/> 44 46. <input type="checkbox"/> 45 47. <input type="checkbox"/> 46 48. <input type="checkbox"/> 47 49. <input type="checkbox"/> 48 50. <input type="checkbox"/> 49 51. <input type="checkbox"/> 50 52. <input type="checkbox"/> 51 53. <input type="checkbox"/> 52 54. <input type="checkbox"/> 53 55. <input type="checkbox"/> 54 56. <input type="checkbox"/> 55 57. <input type="checkbox"/> 56 58. <input type="checkbox"/> 57 59. <input type="checkbox"/> 58 60. <input type="checkbox"/> 59 61. <input type="checkbox"/> 60 62. <input type="checkbox"/> 61 63. <input type="checkbox"/> 62 64. <input type="checkbox"/> 63 65. <input type="checkbox"/> 64 66. <input type="checkbox"/> 65 67. <input type="checkbox"/> 66 68. <input type="checkbox"/> 67 69. <input type="checkbox"/> 68 70. <input type="checkbox"/> 69 71. <input type="checkbox"/> 70 72. <input type="checkbox"/> 71 73. <input type="checkbox"/> 72 74. <input type="checkbox"/> 73 75. <input type="checkbox"/> 74 76. <input type="checkbox"/> 75 77. <input type="checkbox"/> 76 78. <input type="checkbox"/> 77 79. <input type="checkbox"/> 78 80. <input type="checkbox"/> 79 81. <input type="checkbox"/> 80 82. <input type="checkbox"/> 81 83. <input type="checkbox"/> 82 84. <input type="checkbox"/> 83 85. <input type="checkbox"/> 84 86. <input type="checkbox"/> 85 87. <input type="checkbox"/> 86 88. <input type="checkbox"/> 87 89. <input type="checkbox"/> 88 90. <input type="checkbox"/> 89 91. <input type="checkbox"/> 90 92. <input type="checkbox"/> 91 93. <input type="checkbox"/> 92 94. <input type="checkbox"/> 93 95. <input type="checkbox"/> 94 96. <input type="checkbox"/> 95 97. <input type="checkbox"/> 96 98. <input type="checkbox"/> 97 99. <input type="checkbox"/> 98 100. <input type="checkbox"/> 99		
1608. Berapa orang yang tinggal di rumah Anda? (Maksimal nilai 100%)	1. <input type="checkbox"/> Tidak ada 2. <input type="checkbox"/> 1 3. <input type="checkbox"/> 2 4. <input type="checkbox"/> 3 5. <input type="checkbox"/> 4 6. <input type="checkbox"/> 5 7. <input type="checkbox"/> 6 8. <input type="checkbox"/> 7 9. <input type="checkbox"/> 8 10. <input type="checkbox"/> 9 11. <input type="checkbox"/> 10 12. <input type="checkbox"/> 11 13. <input type="checkbox"/> 12 14. <input type="checkbox"/> 13 15. <input type="checkbox"/> 14 16. <input type="checkbox"/> 15 17. <input type="checkbox"/> 16 18. <input type="checkbox"/> 17 19. <input type="checkbox"/> 18 20. <input type="checkbox"/> 19 21. <input type="checkbox"/> 20 22. <input type="checkbox"/> 21 23. <input type="checkbox"/> 22 24. <input type="checkbox"/> 23 25. <input type="checkbox"/> 24 26. <input type="checkbox"/> 25 27. <input type="checkbox"/> 26 28. <input type="checkbox"/> 27 29. <input type="checkbox"/> 28 30. <input type="checkbox"/> 29 31. <input type="checkbox"/> 30 32. <input type="checkbox"/> 31 33. <input type="checkbox"/> 32 34. <input type="checkbox"/> 33 35. <input type="checkbox"/> 34 36. <input type="checkbox"/> 35 37. <input type="checkbox"/> 36 38. <input type="checkbox"/> 37 39. <input type="checkbox"/> 38 40. <input type="checkbox"/> 39 41. <input type="checkbox"/> 40 42. <input type="checkbox"/> 41 43. <input type="checkbox"/> 42 44. <input type="checkbox"/> 43 45. <input type="checkbox"/> 44 46. <input type="checkbox"/> 45 47. <input type="checkbox"/> 46 48. <input type="checkbox"/> 47 49. <input type="checkbox"/> 48 50. <input type="checkbox"/> 49 51. <input type="checkbox"/> 50 52. <input type="checkbox"/> 51 53. <input type="checkbox"/> 52 54. <input type="checkbox"/> 53 55. <input type="checkbox"/> 54 56. <input type="checkbox"/> 55 57. <input type="checkbox"/> 56 58. <input type="checkbox"/> 57 59. <input type="checkbox"/> 58 60. <input type="checkbox"/> 59 61. <input type="checkbox"/> 60 62. <input type="checkbox"/> 61 63. <input type="checkbox"/> 62 64. <input type="checkbox"/> 63 65. <input type="checkbox"/> 64 66. <input type="checkbox"/> 65 67. <input type="checkbox"/> 66 68. <input type="checkbox"/> 67 69. <input type="checkbox"/> 68 70. <input type="checkbox"/> 69 71. <input type="checkbox"/> 70 72. <input type="checkbox"/> 71 73. <input type="checkbox"/> 72 74. <input type="checkbox"/> 73 75. <input type="checkbox"/> 74 76. <input type="checkbox"/> 75 77. <input type="checkbox"/> 76 78. <input type="checkbox"/> 77 79. <input type="checkbox"/> 78 80. <input type="checkbox"/> 79 81. <input type="checkbox"/> 80 82. <input type="checkbox"/> 81 83. <input type="checkbox"/> 82 84. <input type="checkbox"/> 83 85. <input type="checkbox"/> 84 86. <input type="checkbox"/> 85 87. <input type="checkbox"/> 86 88. <input type="checkbox"/> 87 89. <input type="checkbox"/> 88 90. <input type="checkbox"/> 89 91. <input type="checkbox"/> 90 92. <input type="checkbox"/> 91 93. <input type="checkbox"/> 92 94. <input type="checkbox"/> 93 95. <input type="checkbox"/> 94 96. <input type="checkbox"/> 95 97. <input type="checkbox"/> 96 98. <input type="checkbox"/> 97 99. <input type="checkbox"/> 98 100. <input type="checkbox"/> 99		
1609. Berapa orang yang tinggal di rumah Anda? (Maksimal nilai 100%)	1. <input type="checkbox"/> Tidak ada 2. <input type="checkbox"/> 1 3. <input type="checkbox"/> 2 4. <input type="checkbox"/> 3 5. <input type="checkbox"/> 4 6. <input type="checkbox"/> 5 7. <input type="checkbox"/> 6 8. <input type="checkbox"/> 7 9. <input type="checkbox"/> 8 10. <input type="checkbox"/> 9 11. <input type="checkbox"/> 10 12. <input type="checkbox"/> 11 13. <input type="checkbox"/> 12 14. <input type="checkbox"/> 13 15. <input type="checkbox"/> 14 16. <input type="checkbox"/> 15 17. <input type="checkbox"/> 16 18. <input type="checkbox"/> 17 19. <input type="checkbox"/> 18 20. <input type="checkbox"/> 19 21. <input type="checkbox"/> 20 22. <input type="checkbox"/> 21 23. <input type="checkbox"/> 22 24. <input type="checkbox"/> 23 25. <input type="checkbox"/> 24 26. <input type="checkbox"/> 25 27. <input type="checkbox"/> 26 28. <input type="checkbox"/> 27 29. <input type="checkbox"/> 28 30. <input type="checkbox"/> 29 31. <input type="checkbox"/> 30 32. <input type="checkbox"/> 31 33. <input type="checkbox"/> 32 34. <input type="checkbox"/> 33 35. <input type="checkbox"/> 34 36. <input type="checkbox"/> 35 37. <input type="checkbox"/> 36 38. <input type="checkbox"/> 37 39. <input type="checkbox"/> 38 40. <input type="checkbox"/> 39 41. <input type="checkbox"/> 40 42. <input type="checkbox"/> 41 43. <input type="checkbox"/> 42 44. <input type="checkbox"/> 43 45. <input type="checkbox"/> 44 46. <input type="checkbox"/> 45 47. <input type="checkbox"/> 46 48. <input type="checkbox"/> 47 49. <input type="checkbox"/> 48 50. <input type="checkbox"/> 49 51. <input type="checkbox"/> 50 52. <input type="checkbox"/> 51 53. <input type="checkbox"/> 52 54. <input type="checkbox"/> 53 55. <input type="checkbox"/> 54 56. <input type="checkbox"/> 55 57. <input type="checkbox"/> 56 58. <input type="checkbox"/> 57 59. <input type="checkbox"/> 58 60. <input type="checkbox"/> 59 61. <input type="checkbox"/> 60 62. <input type="checkbox"/> 61 63. <input type="checkbox"/> 62 64. <input type="checkbox"/> 63 65. <input type="checkbox"/> 64 66. <input type="checkbox"/> 65 67. <input type="checkbox"/> 66 68. <input type="checkbox"/> 67 69. <input type="checkbox"/> 68 70. <input type="checkbox"/> 69 71. <input type="checkbox"/> 70 72. <input type="checkbox"/> 71 73. <input type="checkbox"/> 72 74. <input type="checkbox"/> 73 75. <input type="checkbox"/> 74 76. <input type="checkbox"/> 75 77. <input type="checkbox"/> 76 78. <input type="checkbox"/> 77 79. <input type="checkbox"/> 78 80. <input type="checkbox"/> 79 81. <input type="checkbox"/> 80 82. <input type="checkbox"/> 81 83. <input type="checkbox"/> 82 84. <input type="checkbox"/> 83 85. <input type="checkbox"/> 84 86. <input type="checkbox"/> 85 87. <input type="checkbox"/> 86 88. <input type="checkbox"/> 87 89. <input type="checkbox"/> 88 90. <input type="checkbox"/> 89 91. <input type="checkbox"/> 90 92. <input type="checkbox"/> 91 93. <input type="checkbox"/> 92 94. <input type="checkbox"/> 93 95. <input type="checkbox"/> 94 96. <input type="checkbox"/> 95 97. <input type="checkbox"/> 96 98. <input type="checkbox"/> 97 99. <input type="checkbox"/> 98 100. <input type="checkbox"/> 99		

1808. Apakah ada anggota keluarga Anda yang memiliki HIV/AIDS? (jika ada, apakah terdapat?)		Ya		Tidak	
a. Apakah terdapat?/terjadi		1		1	
b. Apakah tidak?/tidak		2		2	
c. Apakah tidak?/tidak		3		3	
d. Apakah tidak?/tidak		4		4	
e. Apakah tidak?/tidak		5		5	
f. Apakah tidak?/tidak		6		6	
g. Apakah tidak?/tidak		7		7	
h. Apakah tidak?/tidak		8		8	
i. Apakah tidak?/tidak		9		9	
j. Apakah tidak?/tidak		10		10	
Ya, dapat menuliskan kartu		1		1	
Ya, tidak dapat menuliskan kartu		2		2	
Total		5 → Blok XVII		2	
1809. Apakah rumah tinggal Anda terdapat Kamar Puncak? (jika ada, apakah terdapat?)		Ya		Tidak	
a. Tidak terdapat kamar puncak		1		1	
b. Tidak terdapat kamar puncak		2		2	
c. Tidak terdapat kamar puncak		3		3	
d. Tidak terdapat kamar puncak		4		4	
e. Tidak terdapat kamar puncak		5		5	
f. Tidak terdapat kamar puncak		6		6	
g. Tidak terdapat kamar puncak		7		7	
h. Tidak terdapat kamar puncak		8		8	
i. Tidak terdapat kamar puncak		9		9	
j. Tidak terdapat kamar puncak		10		10	
Total		5 → Blok XVII		2	
1810. Apakah terdapat rumah lain yang memiliki Kamar Puncak? (jika ada, apakah terdapat?)		Ya		Tidak	
a. Tidak terdapat rumah lain yang memiliki Kamar Puncak		1		1	
b. Tidak terdapat rumah lain yang memiliki Kamar Puncak		2		2	
c. Tidak terdapat rumah lain yang memiliki Kamar Puncak		3		3	
d. Tidak terdapat rumah lain yang memiliki Kamar Puncak		4		4	
e. Tidak terdapat rumah lain yang memiliki Kamar Puncak		5		5	
f. Tidak terdapat rumah lain yang memiliki Kamar Puncak		6		6	
g. Tidak terdapat rumah lain yang memiliki Kamar Puncak		7		7	
h. Tidak terdapat rumah lain yang memiliki Kamar Puncak		8		8	
i. Tidak terdapat rumah lain yang memiliki Kamar Puncak		9		9	
j. Tidak terdapat rumah lain yang memiliki Kamar Puncak		10		10	
Total		5 → Blok XVII		2	
BLOK XVII. KETERANGAN KEPERLUAN BARANG					
1701. Apakah rumah tinggal Anda memiliki		Ya		Tidak	
a. Terdapat		1		1	
b. Tidak terdapat		2		2	
c. Tidak terdapat		3		3	
d. Tidak terdapat		4		4	
e. Tidak terdapat		5		5	
f. Tidak terdapat		6		6	
g. Tidak terdapat		7		7	
h. Tidak terdapat		8		8	
i. Tidak terdapat		9		9	
j. Tidak terdapat		10		10	
Total		5 → Blok XVII		2	
BLOK XVIII. KETERANGAN RUANGKAM					
1801. Apakah rumah tinggal Anda memiliki					
A. Ruangan tidur		<input type="checkbox"/> Ruang		<input type="checkbox"/> Ruang	
B. Ruangan keluarga		<input type="checkbox"/> Ruang		<input type="checkbox"/> Ruang	
C. Ruangan tamu		<input type="checkbox"/> Ruang		<input type="checkbox"/> Ruang	
D. Ruangan makan		<input type="checkbox"/> Ruang		<input type="checkbox"/> Ruang	
E. Ruangan kamar		<input type="checkbox"/> Ruang		<input type="checkbox"/> Ruang	
F. Dapur		<input type="checkbox"/> Ruang		<input type="checkbox"/> Ruang	
G. Maman mandi		<input type="checkbox"/> Ruang		<input type="checkbox"/> Ruang	
H. Ruangan lainnya		<input type="checkbox"/> Ruang		<input type="checkbox"/> Ruang	

BLOK XIX. KETERANGAN SUMBER PENCIPTAAN RUMAH TANGGA

1901 A. Apakah sumber (sumber) utama tenaga kerja rumah tinggal ini?		
1. ARTI yang dominan → 1901 B		<input type="checkbox"/>
2. Koneksi (koneksi) → 1901 C		
3. Investasi (investasi) koneksi (koneksi) → STOP		
4. Pemasukan → STOP		
1901 B. Apakah sumber tenaga kerja yang mendominasi penciptaan tenaga kerja?		
1. Apakah sumber tenaga kerja mendominasi tenaga kerja? (sumber tenaga kerja)		
Nama:		
1. Orang tua		
2. Anak		
3. Keluarga		
4. Lainnya		<input type="checkbox"/>
/ NO URUT ARTI:		<input type="checkbox"/>

BLOK XX. CATATAN

Jenis sumber tenaga kerja:

DATA

MENCERDASKAN BANGSA



BADAN PUSAT STATISTIK KABUPATEN LUWU TIMUR

Jl. Soekarno -Hatta, Puncak Indah.Malili, Luwu Timur, Sulawesi Selatan

Telp. (0474) 321 647; Email : bps7325@bps.go.id