



BADAN PUSAT STATISTIK

ST 2023
SENSUS PERTANIAN

BERITA RESMI STATISTIK

1 November 2023





BADAN PUSAT STATISTIK

Penyedia
Data Statistik
Berkualitas untuk
Indonesia Maju

BERITA RESMI STATISTIK

1 November 2023

INFLASI Kota Ternate Oktober 2023
Perkembangan Indeks Harga Konsumen

Nilai Tukar Petani (NTP)
Provinsi Maluku Utara Oktober 2023

Tingkat Penghunian Kamar (TPK) Hotel
Provinsi Maluku Utara September 2023

Luas Panen dan Produksi Padi di Provinsi
Maluku Utara 2023 (Angka Sementara)



INFLASI

PERKEMBANGAN INDEKS HARGA KONSUMEN

No. 52/11/82 Th.XXII, 1 November 2023

FENOMENA PERKEMBANGAN HARGA

1

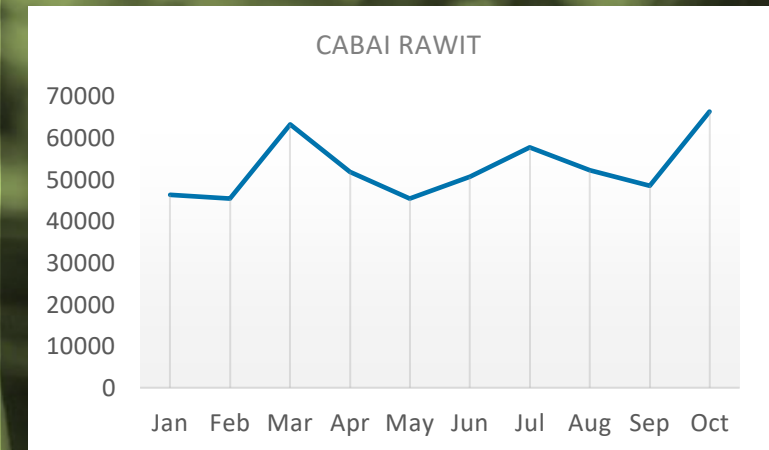
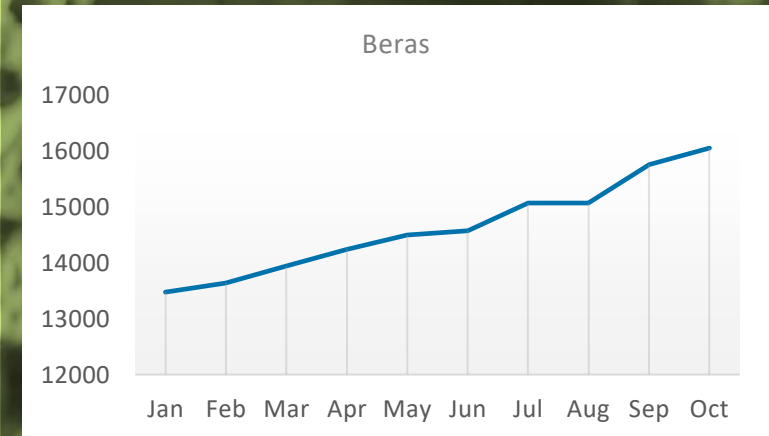
Tarif angkutan udara mengalami kenaikan di Oktober 2023 dan memicu terjadinya inflasi *month-to-month* Oktober 2023 di Kota Ternate.

2

Kenaikan harga merk beras selama tahun 2023 masih memicu inflasi *year-on-year* Kota Ternate.

3

Harga Cabai Rawit cenderung fluktuatif. Pada Oktober 2023, kenaikan harga cabai rawit yang cukup tinggi memicu inflasi *month-to-month* Oktober 2023 di Kota Ternate.



INFLASI KOTA TERNATE OKTOBER 2023

“ Kota Ternate menempati urutan ke- 7 dari 90 kota yang mengalami inflasi *year-on-year*.

Inflasi Bulanan (*Month to Month*)
(Oktober 2023 terhadap September 2023)

0,43%

Inflasi Tahun Kalender (*Year to Date*)
(Oktober 2023 terhadap Desember 2022)

2,93%

Inflasi Tahun ke Tahun (*Year on Year*)
(Oktober 2023 terhadap Oktober 2022)

4,31%

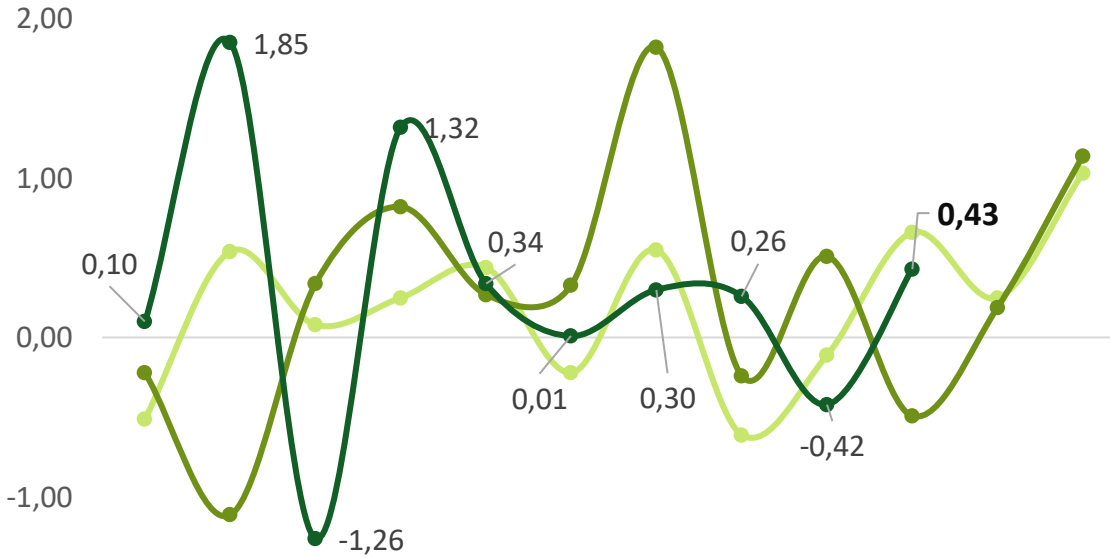
Inflasi Berdasarkan Kelompok (2018 = 100)

Rincian	Tingkat Inflasi <i>mtm</i> Oktober 2023 (%)	Tingkat Inflasi <i>yoy</i> Oktober 2023 (%)	Andil Inflasi <i>mtm</i> Oktober 2023 (%)	Andil Inflasi <i>yoy</i> Oktober 2023 (%)
(1)	(2)	(3)	(4)	(5)
Inflasi Umum	0,43	4,31	0,43	4,31
Menurut Kelompok				
01. Makanan, Minuman dan Tembakau	-0,72	5,68	-0,26	1,99
02. Pakaian dan Alas Kaki	0,78	7,54	0,04	0,39
03. Perumahan, Air, Listrik, dan Bahan Bakar Lainnya	0,00	1,89	0,00	0,36
04. Perlengkapan, Peralatan, dan Pemeliharaan Rutin Rumah Tangga	1,21	2,46	0,06	0,12
05. Kesehatan	0,28	1,46	0,01	0,03
06. Transportasi	3,65	5,78	0,44	0,71
07. Informasi, Komunikasi, dan Jasa Keuangan	0,00	0,02	0,00	0,01
08. Rekreasi, Olahraga, dan Budaya	0,34	1,49	0,00	0,01
09. Pendidikan	0,00	3,94	0,00	0,08
10. Penyediaan Makanan dan Minuman/Restoran	0,00	3,62	0,00	0,24
11. Perawatan Pribadi dan Jasa Lainnya	2,07	5,51	0,14	0,37

PERKEMBANGAN TINGKAT INFLASI OKTOBER 2023

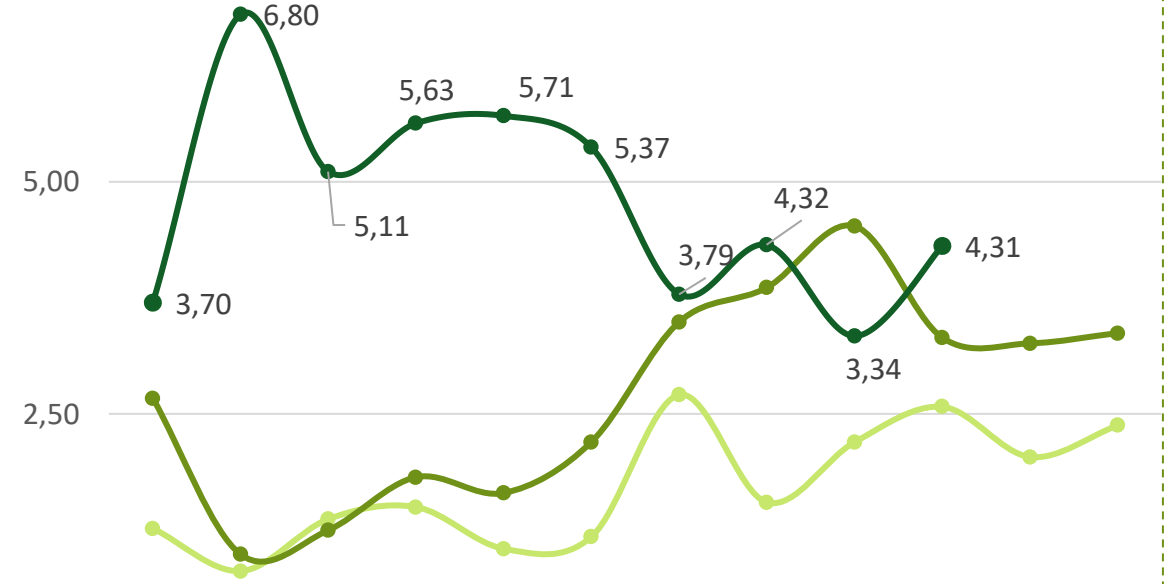
“ Memasuki periode akhir tahun 2023, tingkat inflasi *year-on-year* Oktober 2023 Kota Ternate cenderung meningkat.

Series month-to-month



	Jan	Feb	Mar	Apr	Mei	Jun	Jul	Agt	Sep	Okt	Nov	Des
2021	-0,51	0,54	0,08	0,25	0,44	-0,22	0,55	-0,61	-0,11	0,66	0,25	1,03
2022	-0,22	-1,11	0,34	0,82	0,27	0,33	1,82	-0,24	0,51	-0,49	0,19	1,14
2023	0,10	1,85	-1,26	1,32	0,34	0,01	0,30	0,26	-0,42	0,43		

Series year-on-year



	Jan	Feb	Mar	Apr	Mei	Jun	Jul	Agt	Sep	Okt	Nov	Des
2021	1,27	0,81	1,37	1,50	1,05	1,18	2,71	1,55	2,20	2,58	2,04	2,38
2022	2,67	0,99	1,25	1,82	1,65	2,20	3,49	3,86	4,52	3,32	3,26	3,37
2023	3,70	6,80	5,11	5,63	5,71	5,37	3,79	4,32	3,34	4,31		

KOMODITAS PENYUMBANG INFLASI/DEFLASI *YEAR-ON-YEAR*

“ Kenaikan harga beras selama periode tahun 2023 memicu inflasi *year-on-year* Kota Ternate.

Komoditas Utama Penyumbang Inflasi Oktober 2023

Beras



Angkutan Laut



Bahan Bakar Rumah Tangga



Rokok Kretek Filter




Komoditas Utama Penyumbang Deflasi Oktober 2023



Ikan Segar*



Kangkung



Cakalang Diawetkan



Tomat

**ikan malalugis, ikan cakalang, dan ikan kerapu.*

KOMODITAS PENYUMBANG INFLASI *MONTH-TO-MONTH*



“

Komoditas Angkutan Udara, Cabai Rawit, Beras, dan Cakalang Diawetkan merupakan komoditas yang mengalami kenaikan harga pada Oktober 2023 dan menjadi komoditas utama penyumbang inflasi *month-to-month* Oktober 2023.

Komoditas Utama Penyumbang Inflasi Oktober 2023



Angkutan Udara



Cabai Rawit



Beras

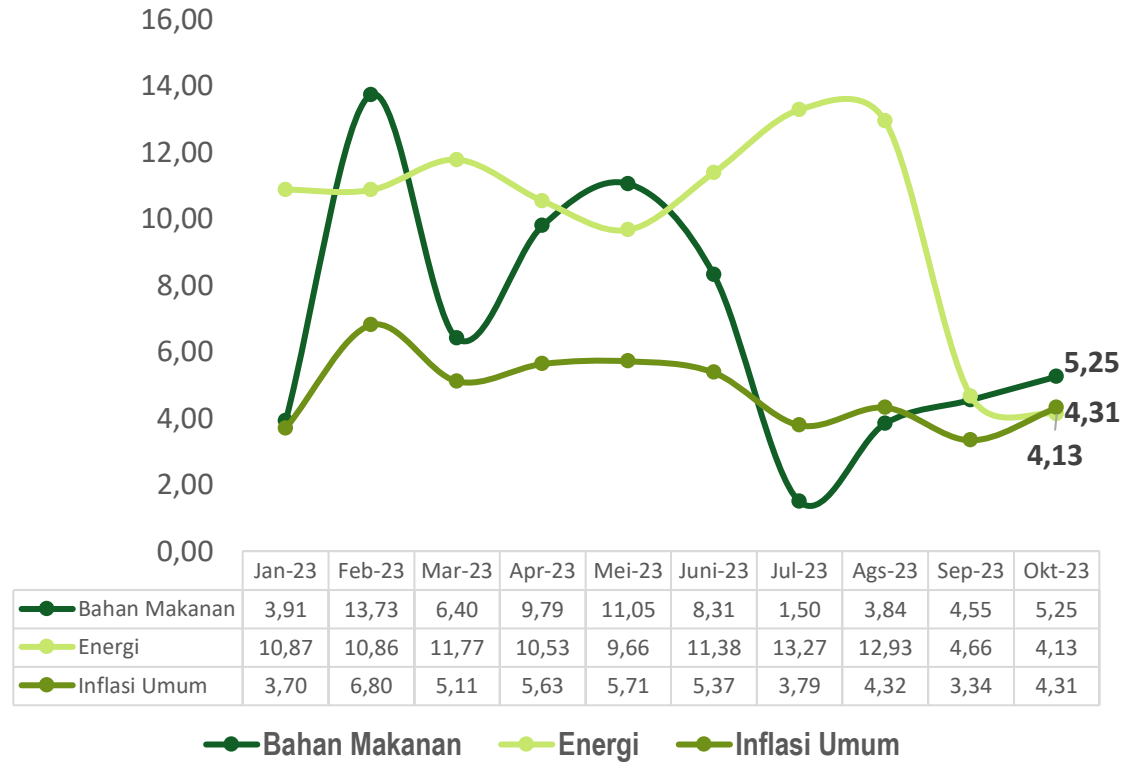


Cabai Merah

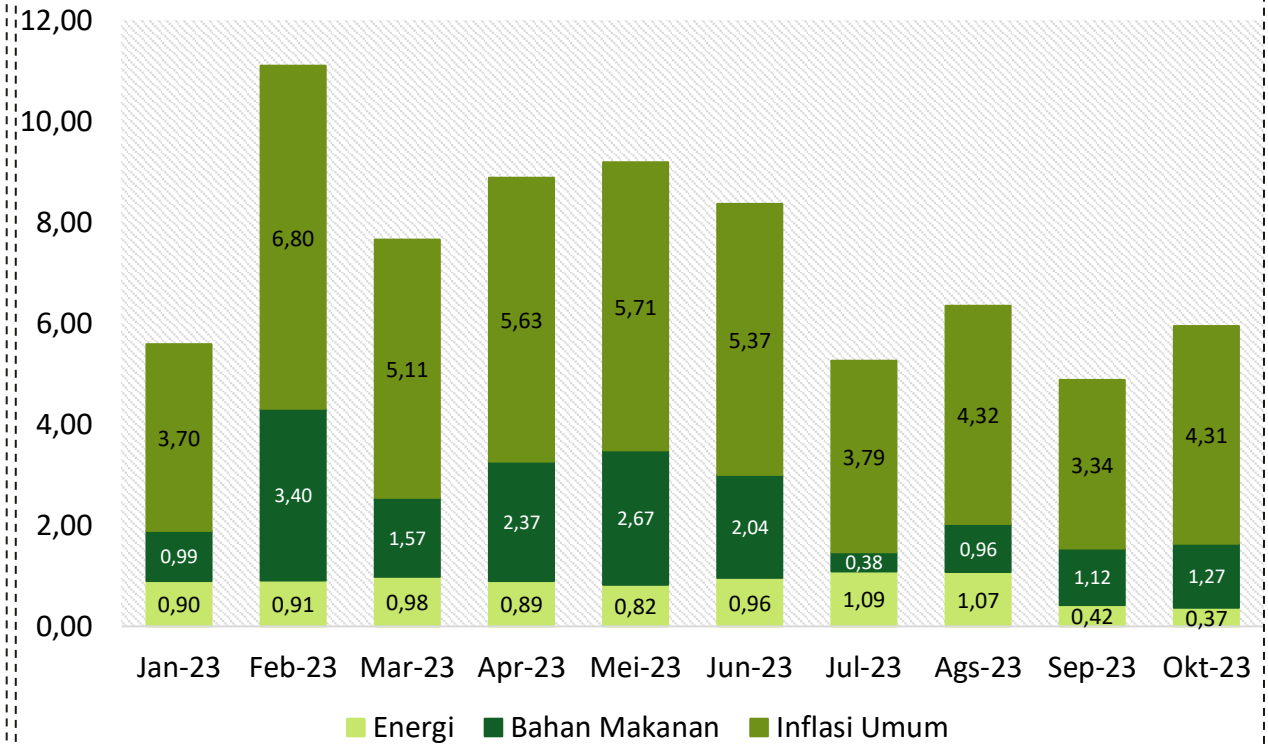
INFLASI OKTOBER 2023

KOMPONEN ENERGI DAN BAHAN MAKANAN

Inflasi Energi dan Bahan Makanan (yoy, %)



Andil Inflasi Energi dan Bahan Makanan (yoy, %)



“ **Komponen Bahan Makanan memberikan andil tertinggi penyumbang inflasi *year-on-year* Oktober 2023 Kota Ternate.**

INFLASI *YEAR-ON-YEAR* OKTOBER 2023

KAWASAN TIMUR INDONESIA

“ **Seluruh Kota IHK di Kawasan Timur Indonesia mengalami Inflasi secara *year-on-year*.**

Dari 21 Kota IHK Di Kawasan Timur Indonesia



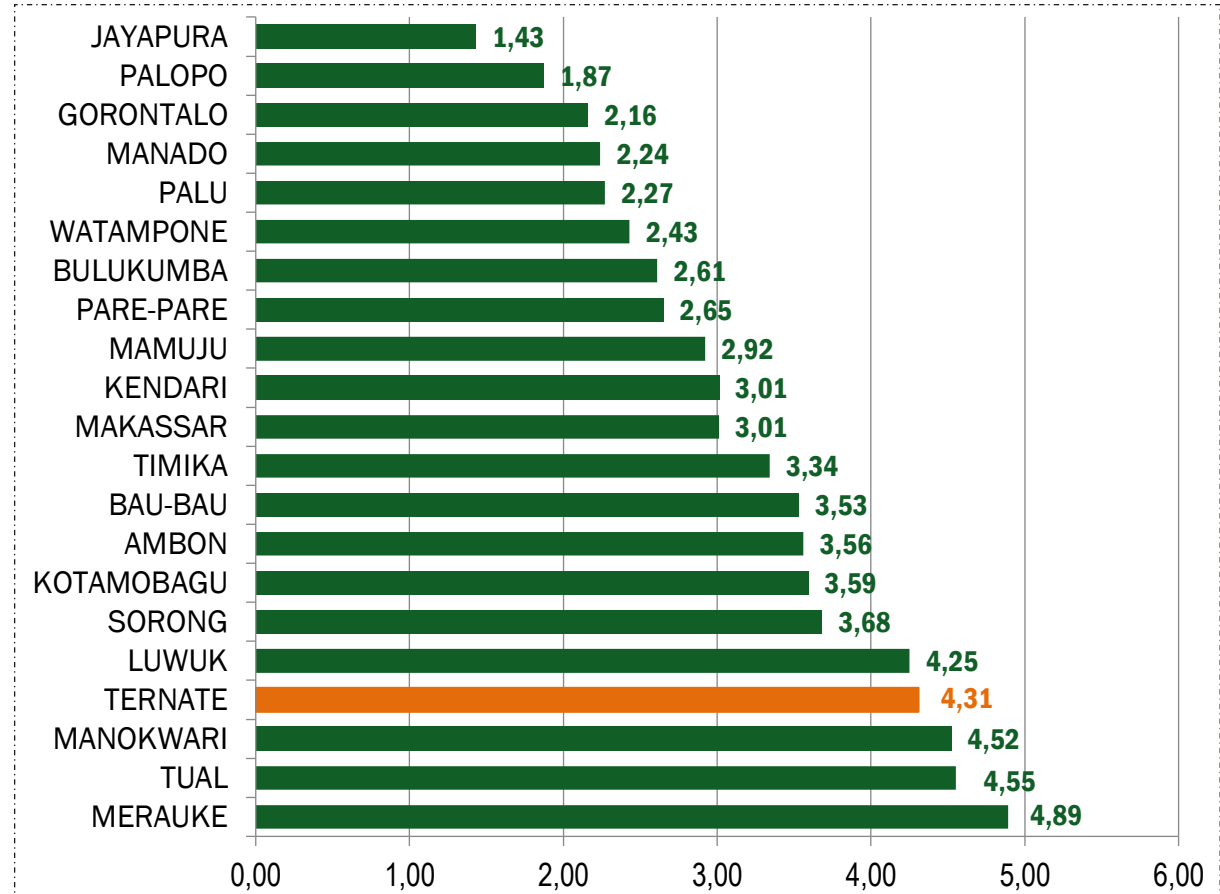
Inflasi *yoy* Tertinggi → Merauke (4,89%)



Inflasi *yoy* Terendah → Jayapura (1,43%)



Inflasi *year-on-year* di Kawasan Timur Indonesia Oktober 2023





**BADAN PUSAT STATISTIK
PROVINSI MALUKU UTARA**

Perkembangan Nilai Tukar Petani (NTP) Provinsi Maluku Utara Oktober 2023

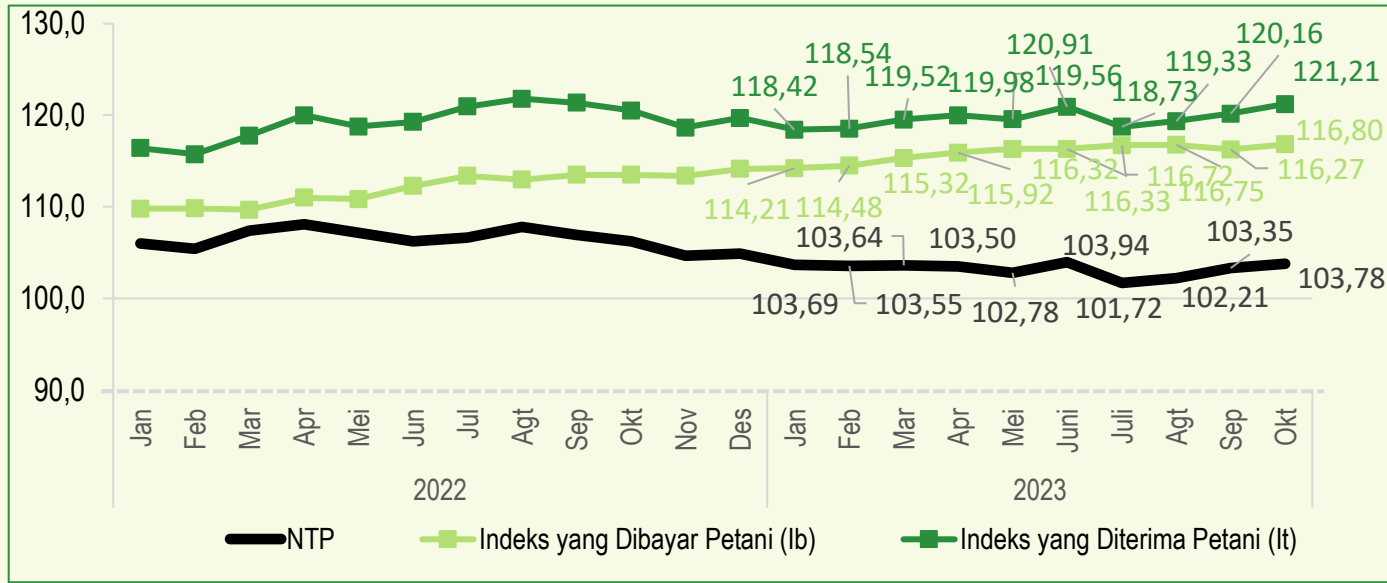
No. 53/11/82 Th.XXII, 1 November 2023





PERKEMBANGAN NILAI TUKAR PETANI (NTP) PROVINSI MALUKU UTARA

Grafik 1. Perkembangan NTP Jan 2022 – Okt 2023



Tabel 1. Perkembangan NTP Sept 2023 – Okt 2023

NTP Subsektor	September '23	Oktober' 23	Perubahan (%)
Tanaman Pangan (NTPP)	103,41	105,01	↑ 1,55
Hortikultura (NTPH)	95,10	96,69	↑ 1,68
Tanaman Perkebunan Rakyat (NTPR)	104,20	104,67	↑ 0,46
Peternakan (NTPT)	98,41	98,44	↑ 0,03
Perikanan (NTNP)	104,02	101,95	↓ -1,99
✓ Nelayan (NTN)	103,99	101,91	↓ -2,00
✓ Pembudidaya Ikan (NTPi)	107,10	106,25	↓ -0,79
NTP	103,35	103,78	↑ 0,42

NTP
Oktober 2023

103,78



0,42%

dibandingkan September 2023

Indeks Harga Terima Petani (It)

121,21

↑ **0,87%**

Komoditas Utama Penyumbang:

✓ Cabai rawit ✓ Pala Biji

Indeks Harga Bayar Petani (Ib)

116,80

↑ **0,45%**

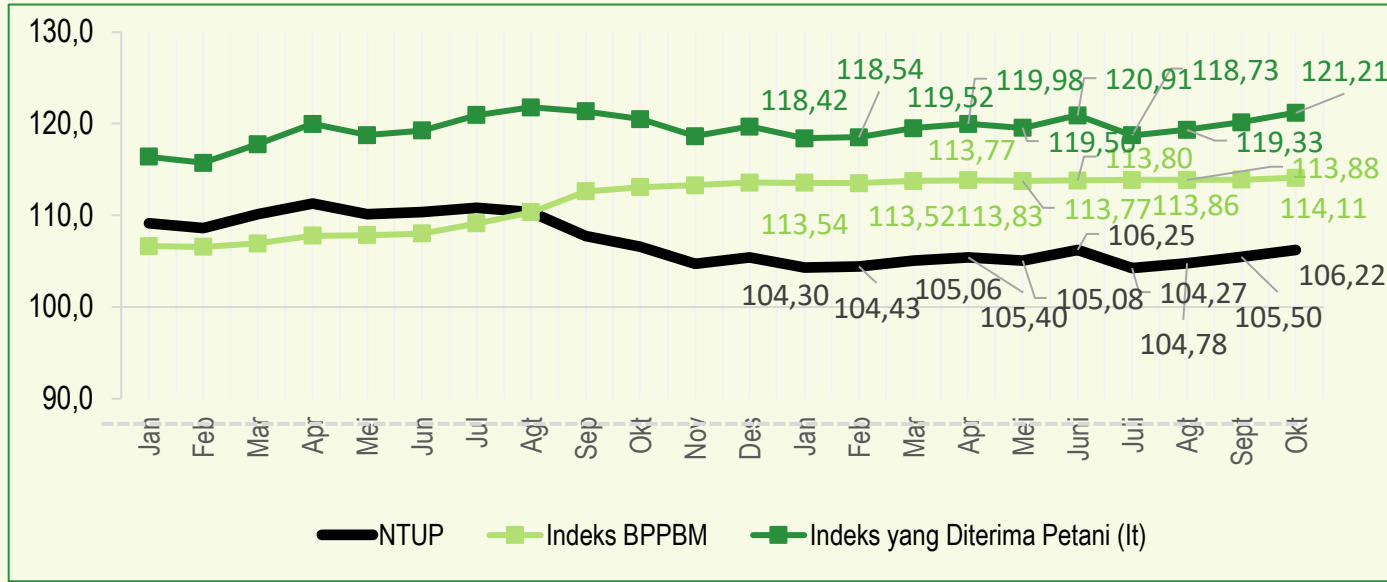
Komoditas Utama Penyumbang:

✓ Beras ✓ Bensin

PERKEMBANGAN NILAI TUKAR USAHA PERTANIAN (NTUP) PROVINSI MALUKU UTARA



Grafik 2. Perkembangan NTUP Jan 2022 – Okt 2023



Tabel 2. Perkembangan NTUP Sept 2023 – Okt 2023

NTUP Subsektor	September '23	Oktober' 23	Perubahan (%)
Tanaman Pangan	104,60	106,32	↑ 1,65
Hortikultura	97,34	99,17	↑ 1,88
Tanaman Perkebunan Rakyat	106,60	107,41	↑ 0,76
Peternakan	98,77	98,94	↑ 0,17
Perikanan	104,78	102,77	↓ -1,91
✓ Nelayan	104,73	102,71	↓ -1,93
✓ Pembudidaya Ikan	109,57	109,17	↓ -0,37
NTUP	105,50	106,22	↑ 0,68

NTUP
Oktober 2023

106,22



0,68%

dibandingkan September 2023

Indeks Harga Terima Petani (It)

121,21

↑ **0,87%**

Komoditas Utama Penyumbang:

✓ Cabai Rawit ✓ Pala Biji

Indeks Biaya Produksi dan Penambahan Barang Modal (BPPBM)

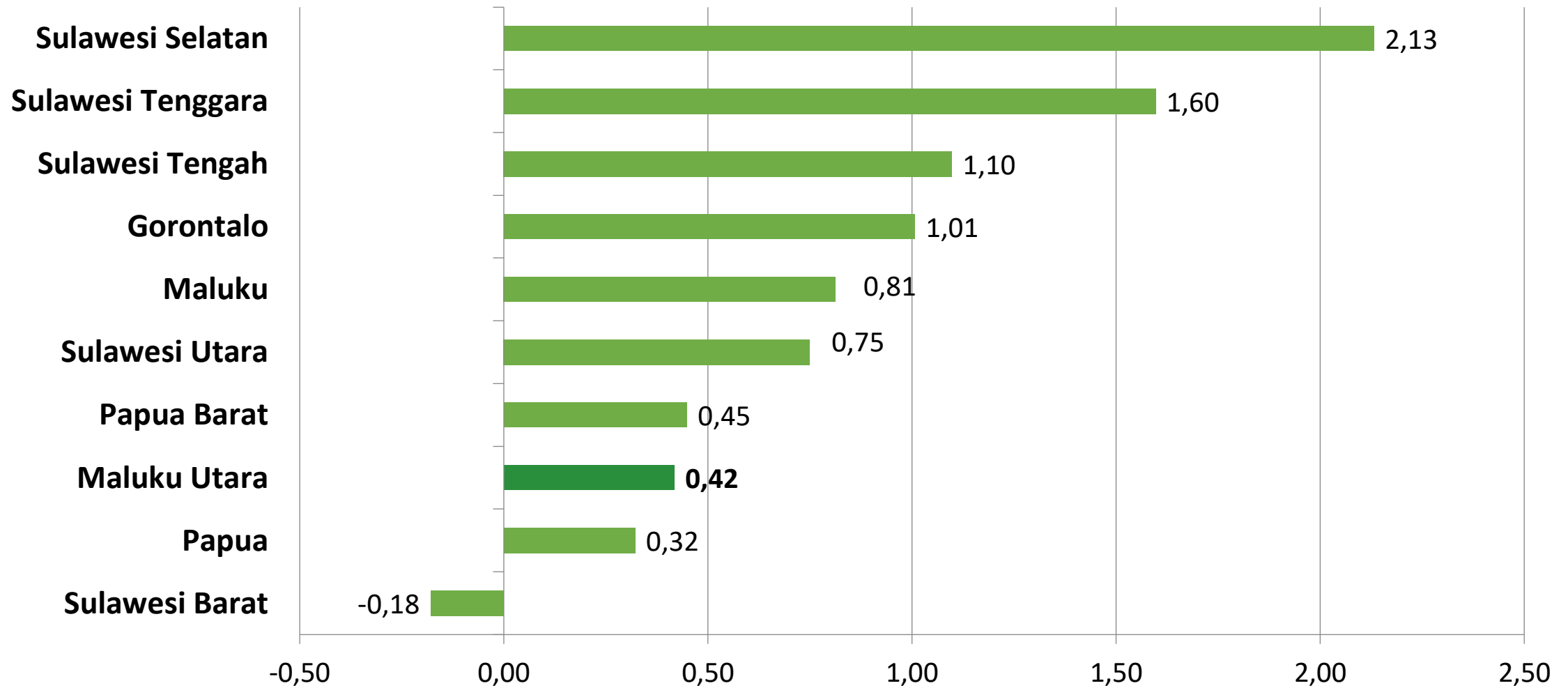
114,11

↑ **0,19%**

Komoditas Utama Penyumbang:

✓ Ongkos Angkut ✓ Bensin

PERSENTASE PERUBAHAN NTP OKTOBER 2023 DI KAWASAN TIMUR INDONESIA





**BADAN PUSAT STATISTIK
PROVINSI MALUKU UTARA**

Perkembangan Tingkat Penghunian Kamar (TPK) Hotel Provinsi Maluku Utara Bulan September 2023

No. 54/11/82 Th.XXII, 1 November 2023



TINGKAT PENGHUNIAN KAMAR (TPK) PROVINSI MALUKU UTARA



Tingkat Penghunian Kamar (TPK) Hotel September 2023 di Provinsi Maluku Utara

Rincian	Sep 2022	Agu 2023	Sep 2023	Perubahan Sep 2023 thdp Sep 2022	Perubahan Sep 2023 thdp Agu 2023
(1)	(2)	(3)	(4)	(5)	(6)
TPK Hotel Bintang dan Nonbintang	28,54	24,35	24,74	-3,80	0,38
TPK Hotel Bintang	52,93	46,87	41,73	-11,20	-5,14
TPK Hotel Nonbintang	24,57	20,23	22,33	-2,24	2,10

Fenomena;

- September tahun 2022 ada kunjungan kerja Presiden RI, sehingga TPK hotel bintang periode tersebut lebih tinggi dari pada periode september 2023.
- Sedangkan pada september 2023 TPK hotel nonbintang mengalami peningkatan dikarenakan ada penyelenggaraan event dan festival lokal.

September 2023

TPK hotel bintang dan nonbintang
Sebesar **24,74** persen

y-on-y

↓ **3,80 poin**

m-to-m

↑ **0,38 poin**

TPK hotel Klasifikasi bintang
mencapai **41,73** persen

y-on-y

↓ **11,20 poin**

m-to-m

↓ **5,14 poin**

TPK hotel Klasifikasi nonbintang
mencapai **22,33** persen

y-on-y

↓ **2,24 poin**

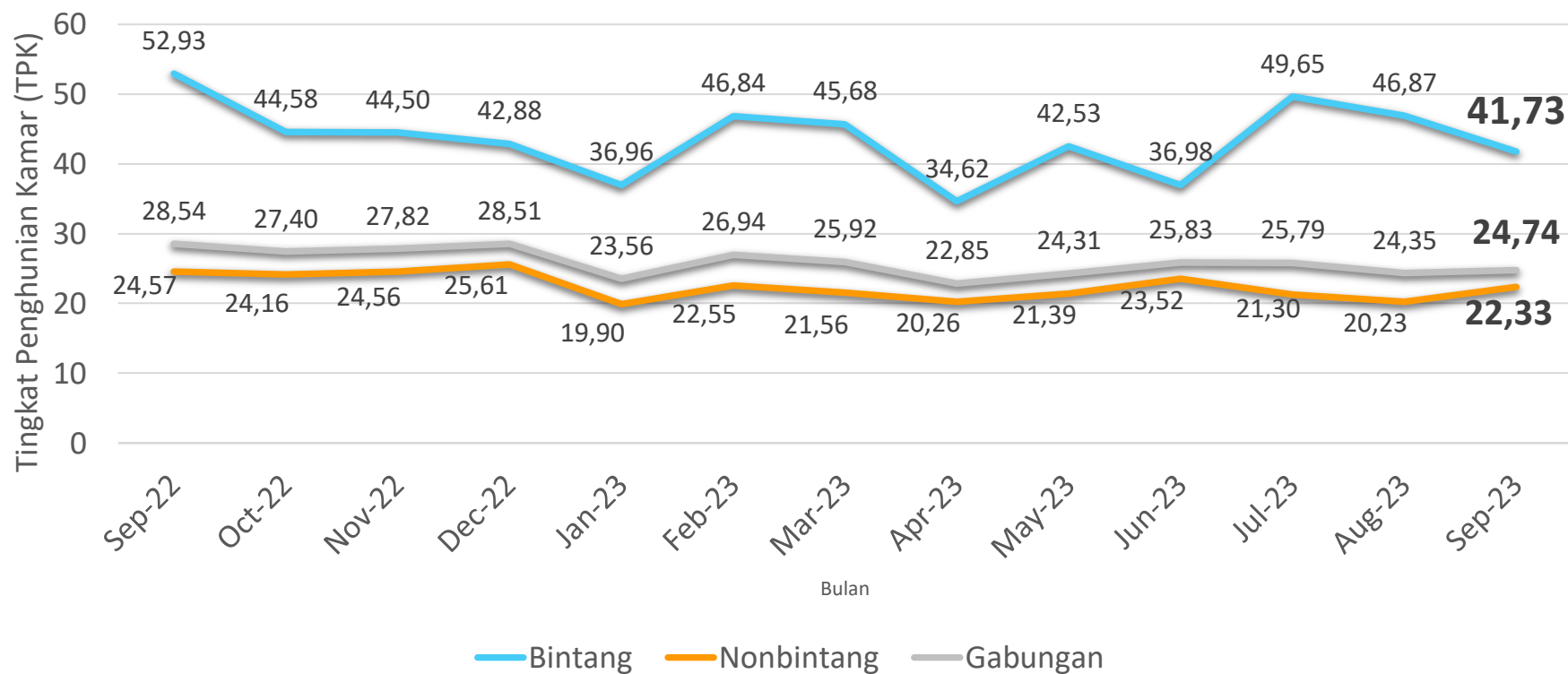
m-to-m

↑ **2,10 poin**

PERKEMBANGAN TINGKAT PENGHUNIAN KAMAR (TPK) PROVINSI MALUKU UTARA



Perkembangan Tingkat Penghunian Kamar (TPK) Hotel Bintang dan Nonbintang, September 2022 – September 2023





BADAN PUSAT STATISTIK

ST2023
SENSUS PERTANIAN



BRIN
BADAN RISET
DAN INOVASI NASIONAL




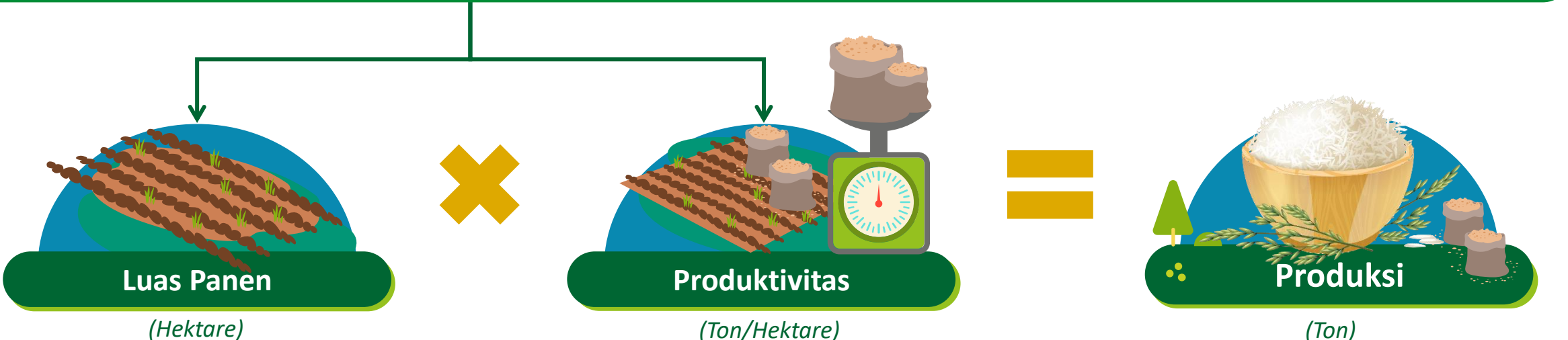
BADAN INFORMASI
GEOSPASIAL

Luas Panen dan Produksi Padi di Provinsi Maluku Utara 2023 (Angka Sementara)

No. 55/11/82 Th.XXII, 1 November 2023

PROSES PENGHITUNGAN PRODUKSI PADI DAN BERAS

Produksi padi dihitung dengan metode yang mengintegrasikan **DUA SISTEM PENGUMPULAN DATA:**



Metode Kerangka Sampel Area (KSA)



Metode Ubinan
berbasis subsegmen KSA



Padi (GKG) dan Beras
Dengan konversi gabah menjadi beras untuk pangan penduduk

LUAS LAHAN BAKU SAWAH 2019 (HEKTARE)

Sebagai Dasar Penghitungan Luas Panen Padi



LBS 2019

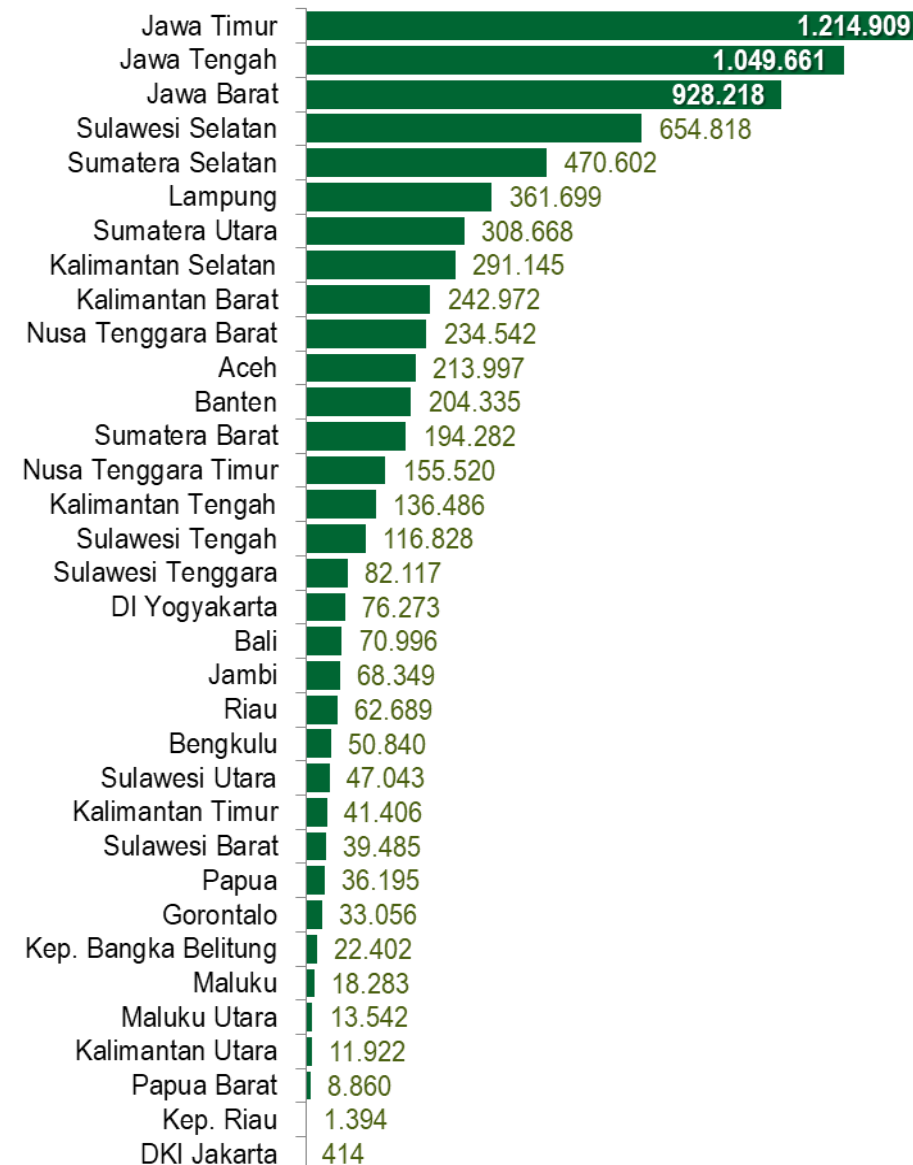
Bersumber dari **Keputusan Menteri**
ATR/Kepala BPN No.686/SK-
PG.03.03/XII/2019 Tanggal 17 Desember
2019 tentang Penetapan Luas Lahan Baku
Sawah Maluku Utara Tahun 2019

13.542 Ha

“

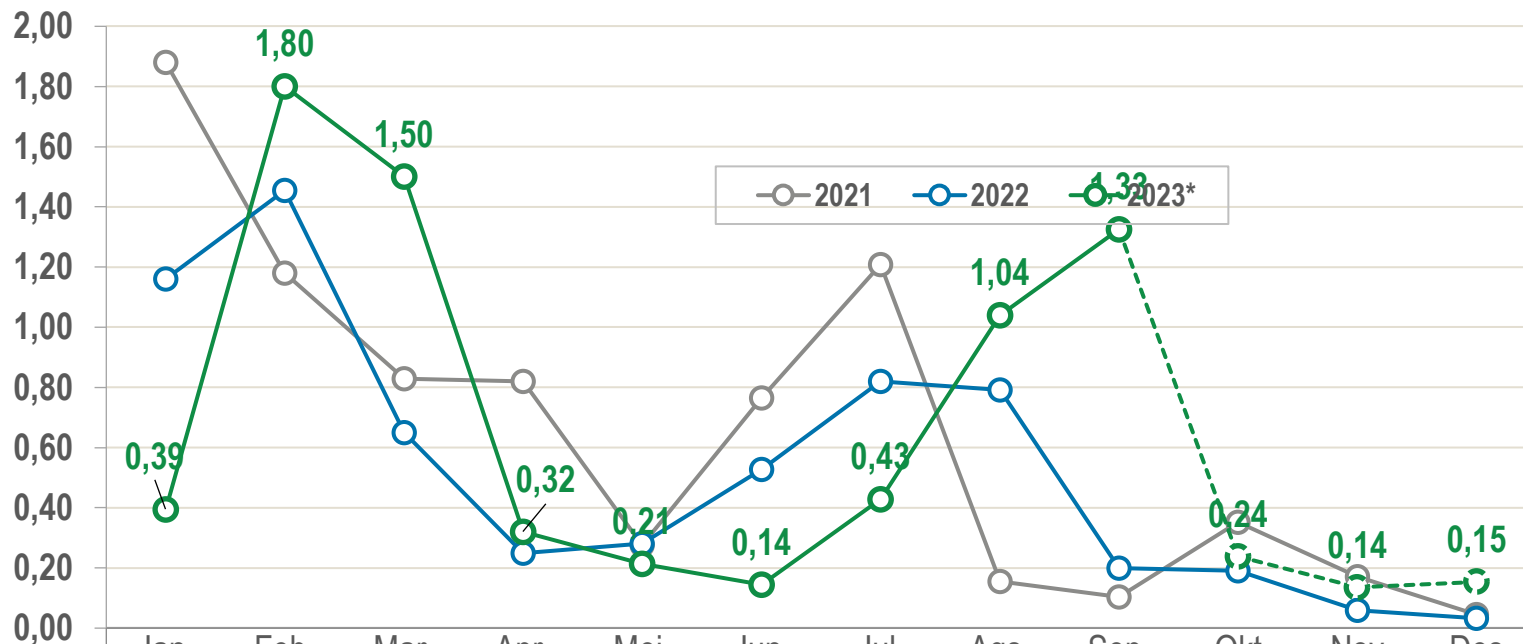
*Informasi luas lahan baku sawah tersebut
digunakan sebagai **dasar penghitungan luas
panen padi***

*Penetapan updating LBS setiap **tiga tahun**
sekali oleh ATR/BPN*

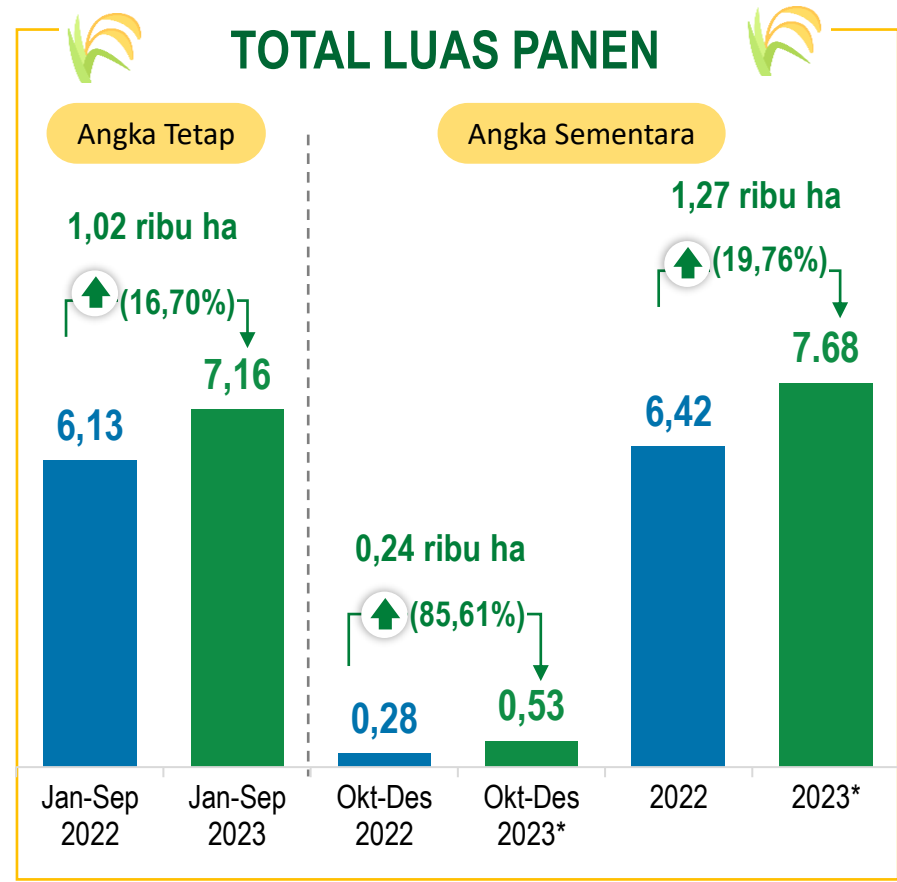




LUAS PANEN PADI PROVINSI MALUKU UTARA (RIBU HEKTARE), 2021-2023*



	Jan	Feb	Mar	Apr	Mei	Jun	Jul	Ags	Sep	Okt	Nov	Des
○-2021	1,88	1,18	0,83	0,82	0,27	0,77	1,21	0,16	0,10	0,35	0,17	0,04
○-2022	1,16	1,45	0,65	0,25	0,28	0,53	0,82	0,79	0,20	0,19	0,06	0,03
○-2023*	0,39	1,80	1,50	0,32	0,21	0,14	0,43	1,04	1,33	0,24	0,14	0,15



- Realisasi luas panen padi Jan-Sep 2023 mengalami **peningkatan** sebesar 16,70% dibanding Jan-Sep 2022.
- Terjadi peningkatan yang cukup signifikan pada bulan Februari 2023.
- Potensi luas panen padi Okt-Des 2023 diperkirakan sebesar 0,53 ribu hektare.
- Potensi 3 bulan ke depan perlu dijaga agar tidak terjadi penurunan yang signifikan.

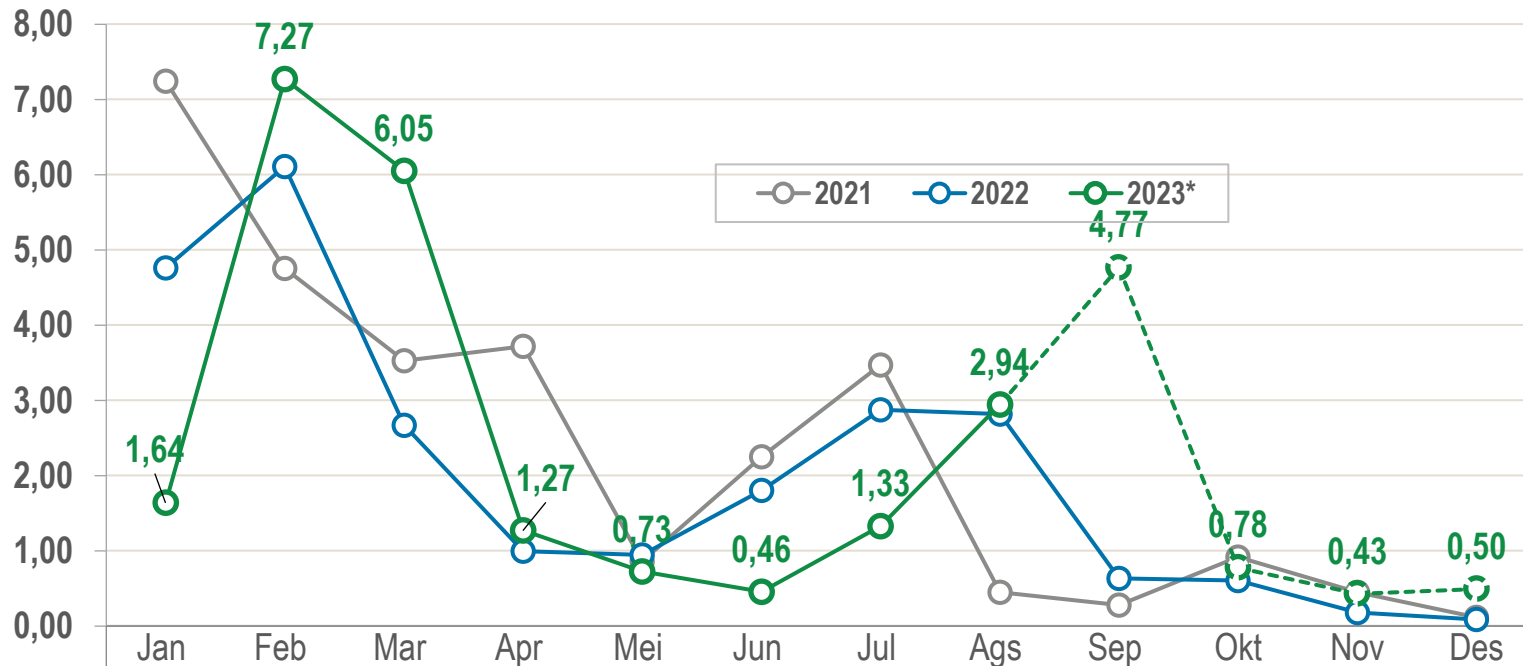


Catatan:

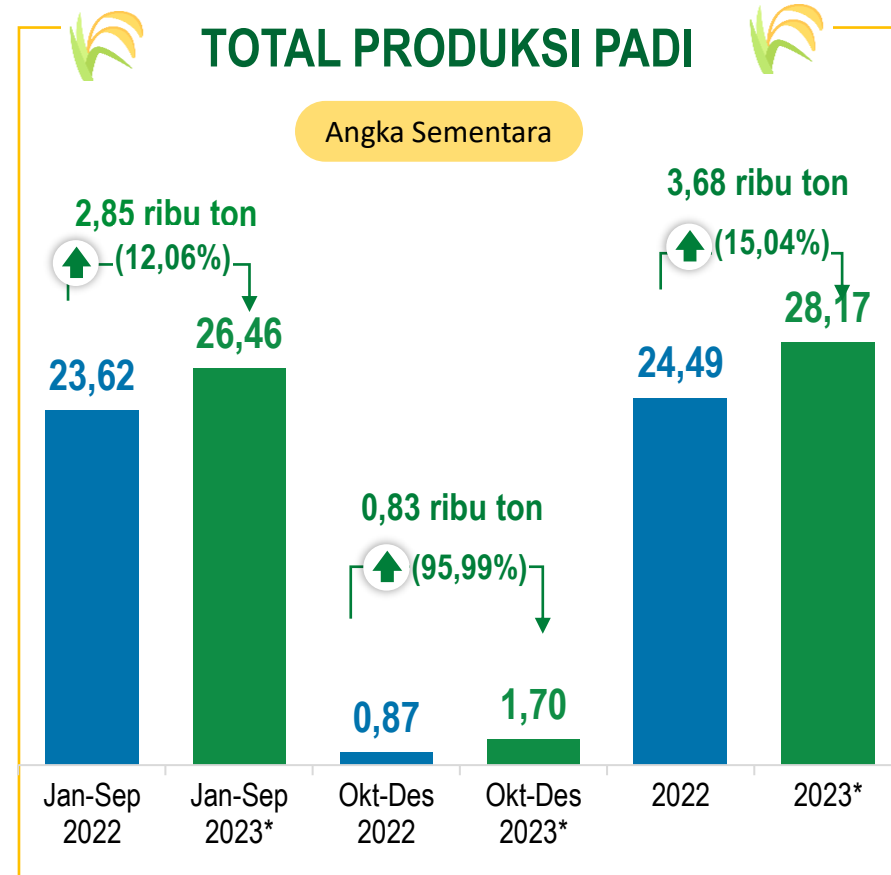
*) Luas panen total 2023 adalah angka sementara karena Okt-Des 2023 merupakan angka potensi berdasarkan hasil KSA Padi September 2023



PRODUKSI PADI PROVINSI MALUKU UTARA (RIBU TON - GKG), 2021-2023*



○-2021	7,24	4,76	3,53	3,72	0,86	2,25	3,47	0,45	0,28	0,92	0,45	0,12
○-2022	4,76	6,11	2,67	1,00	0,95	1,81	2,87	2,82	0,63	0,60	0,18	0,09
○-2023*	1,64	7,27	6,05	1,27	0,73	0,46	1,33	2,94	4,77	0,78	0,43	0,50



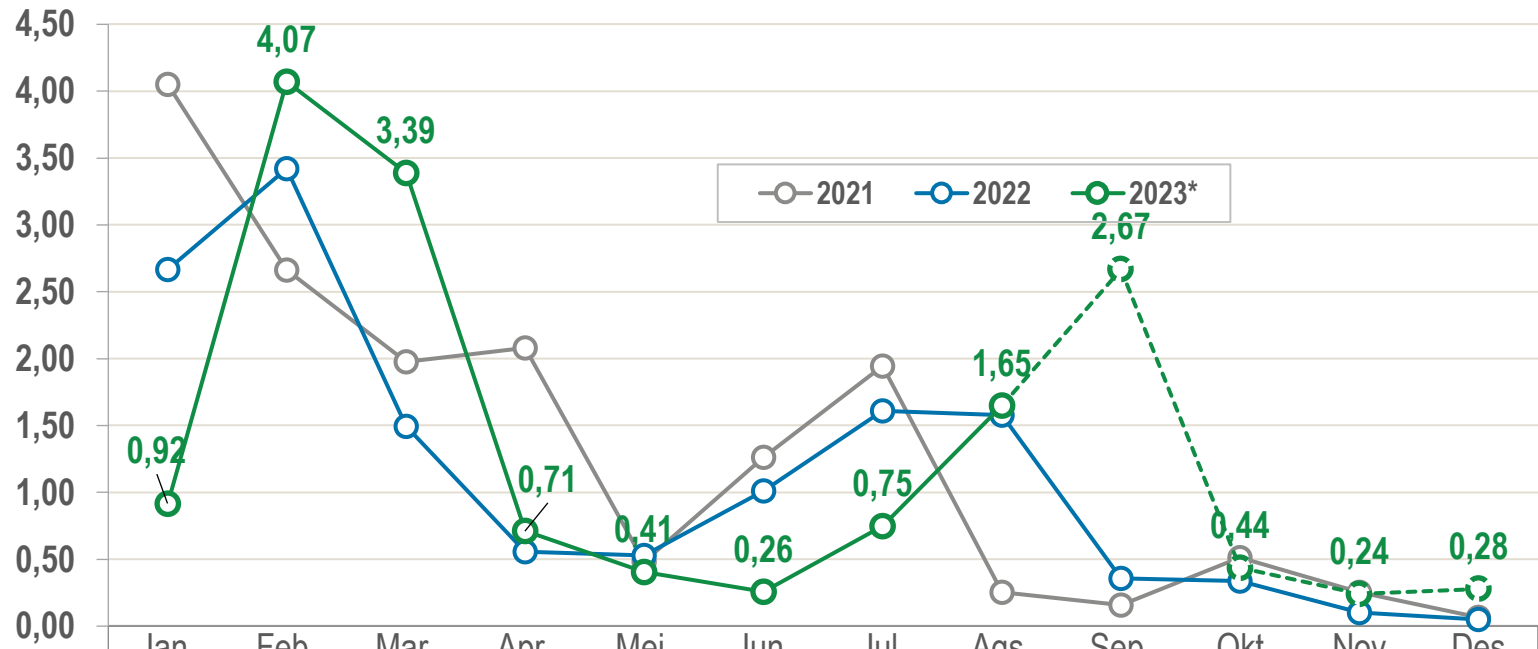
- Produksi padi Jan-Sep 2023 diperkirakan mengalami **peningkatan** sebesar 12,06% dibanding Jan-Sep 2022.
- Terjadi kenaikan yang cukup signifikan pada bulan Februari 2023.
- Potensi produksi padi Okt-Des 2023 diperkirakan sebesar 1,70 ribu ton.
- Potensi 3 bulan ke depan perlu dijaga agar tidak terjadi penurunan yang signifikan.



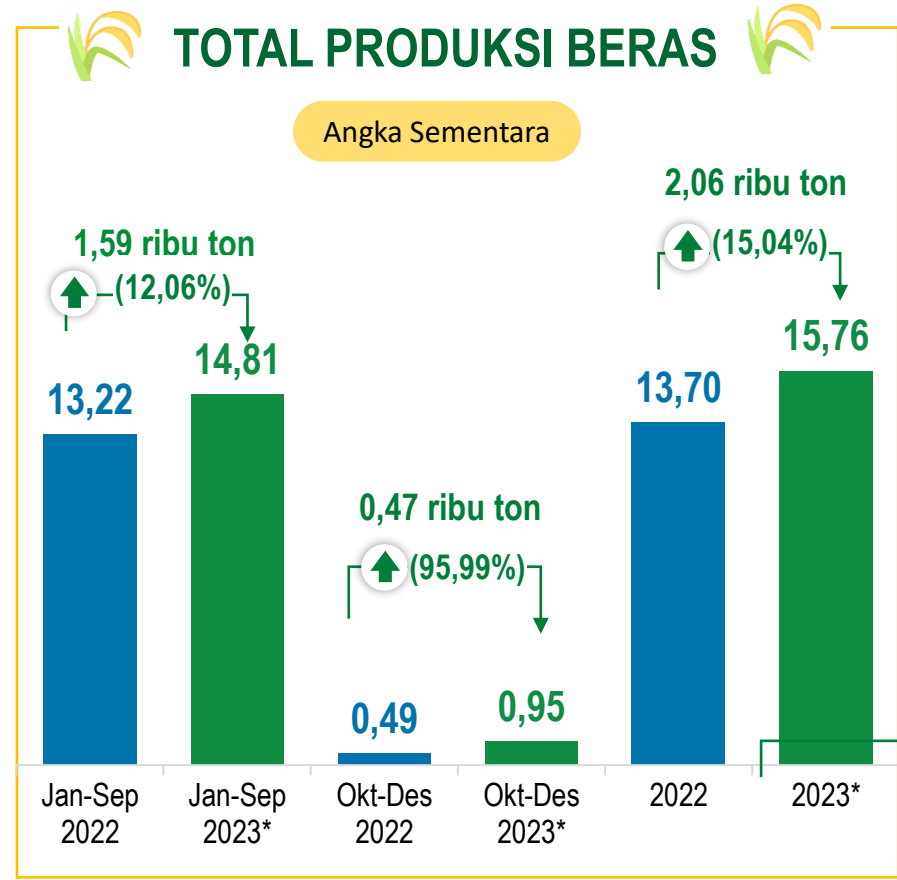
Catatan:

*) Produksi padi Sep-Des 2023 adalah angka sementara karena menggunakan angka luas panen Sep 2023 dan potensi luas panen Okt-Des 2023 serta rata-rata produktivitas SR III 2018-2022.

PRODUKSI BERAS PROVINSI MALUKU UTARA (RIBU TON BERAS), 2021-2023*




	Jan	Feb	Mar	Apr	Mei	Jun	Jul	Ags	Sep	Okt	Nov	Des
○-2021	4,05	2,66	1,98	2,08	0,48	1,26	1,94	0,25	0,16	0,51	0,25	0,07
○-2022	2,67	3,42	1,49	0,56	0,53	1,01	1,61	1,58	0,36	0,34	0,10	0,05
○-2023*	0,92	4,07	3,39	0,71	0,41	0,26	0,75	1,65	2,67	0,44	0,24	0,28



- Produksi beras Jan-Sep 2023 diperkirakan mengalami **peningkatan 12,06%** dibanding Jan-Sep 2022.
- Terjadi peningkatan yang cukup signifikan pada bulan Februari 2023.
- Potensi produksi beras Okt-Des 2023 diperkirakan sebesar 0,95 ribu ton.
- Potensi 3 bulan ke depan perlu dijaga agar tidak terjadi penurunan yang signifikan.

Catatan:
 *) Produksi beras Sep-Des 2023 adalah angka sementara karena menggunakan angka luas panen Sep 2023 dan potensi luas panen Okt-Des 2023 serta rata-rata produktivitas SR III 2018-2022.



Syukur Dofu Dofu

Untuk informasi lebih lanjut silakan hubungi:



Aidil Adha, S.E., M.E
Kepala BPS Provinsi Maluku Utara

☎ (0823) 5312-6066

☎ (0921) 312-7878

✉ aidil@bps.go.id

Konten Berita Resmi Statistik dilindungi oleh Undang-Undang, hak cipta melekat pada Badan Pusat Statistik. Dilarang mengumumkan, mendistribusikan, mengomunikasikan, dan/atau menggandakan sebagian atau seluruh isi tulisan ini untuk tujuan komersial tanpa izin tertulis dari Badan Pusat Statistik.



**BADAN PUSAT STATISTIK
PROVINSI MALUKU UTARA**

Jl. Stadion No 65 Ternate 97712, Telp (0921) 3127878
Homepage : <http://malut.bps.go.id>
E-mail: bps8200@bps.go.id