

KATALOG: 2301004.7204

# STATISTIK KETENAGAKERJAAN KABUPATEN POSO 2020



**BADAN PUSAT STATISTIK  
KABUPATEN POSO**

KATALOG: 2301004.7204

# STATISTIK KETENAGAKERJAAN KABUPATEN POSO 2020



**BADAN PUSAT STATISTIK  
KABUPATEN POSO**

# **STATISTIK KETENAGAKERJAAN KABUPATEN POSO 2020**

**ISBN** : -  
**No. Publikasi** : 72040.19  
**No. Katalog** : 2301004.7204  
**Ukuran Buku** : 14,8 cm x 21 cm  
**Jumlah Halaman** : xviii + 32 Halaman

**Naskah :**  
Badan Pusat Statistik Kabupaten Poso

**Penyunting :**  
Badan Pusat Statistik Kabupaten Poso

**Gambar Kulit :**  
Badan Pusat Statistik Kabupaten Poso

**Diterbitkan oleh :**  
© Badan Pusat Statistik Kabupaten Poso

**Dicetak oleh**  
-

**Dilarang mengumumkan, mendistribusikan, mengomunikasikan,  
dan/atau menggandakan sebagian atau seluruh isi buku ini untuk tujuan  
komersial tanpa izin tertulis dari Badan Pusat Statistik**

# **STATISTIK KETENAGAKERJAAN KABUPATEN POSO 2020**

Penanggung Jawab : Ir. Yaslin Hendrita Tansala, M.Si

Pengarah : Ir. Yaslin Hendrita Tansala, M.Si

Editor : Tiara Setyati, SST

Penulis : Rayhan Fahd, SST

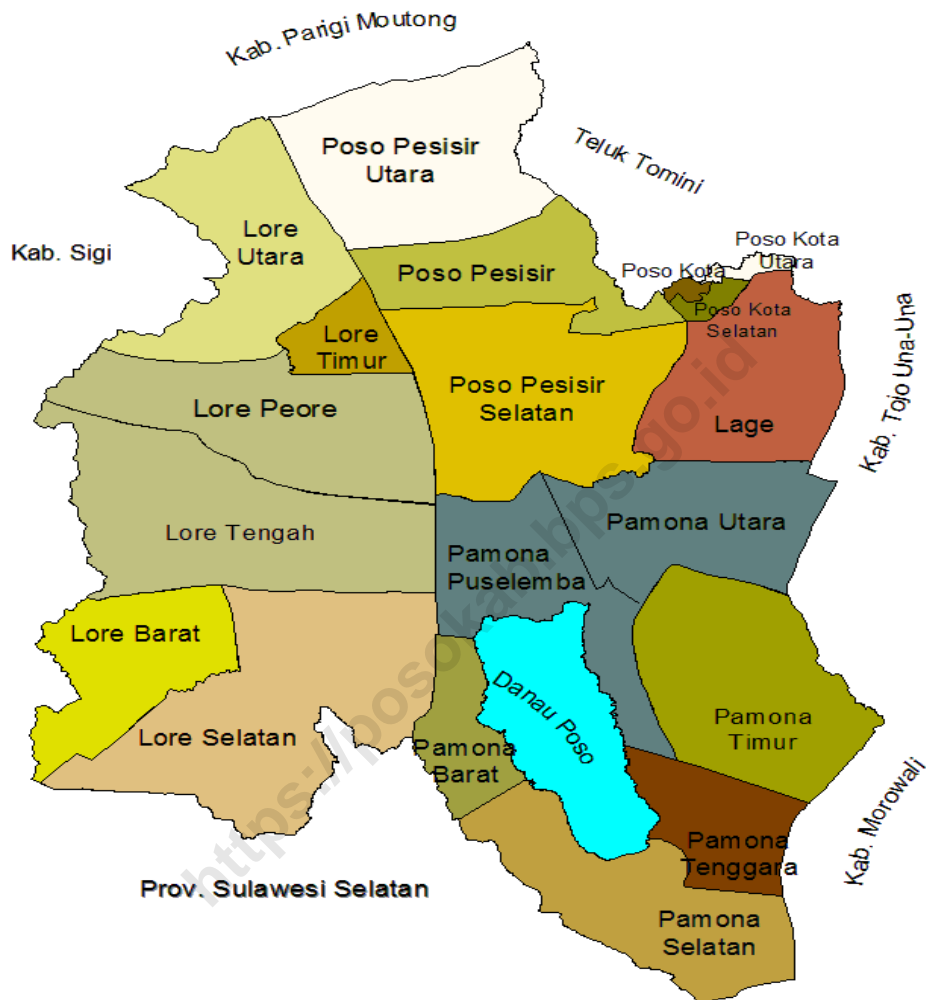
Pengolah Data : Rayhan Fahd, SST

Layout : Rayhan Fahd, SST

Cover : Rayhan Fahd, SST; freepik.com

<https://posokab.bps.go.id>

## PETA WILAYAH KABUPATEN POSO



<https://posokab.bps.go.id>

**KEPALA BPS KABUPATEN POSO**



**Ir. Yaslin Hendrita Tansala, M.Si**



<https://posokab.bps.go.id>



## **Kata Pengantar**

Publikasi statistik ketenagakerjaan Kabupaten Poso tahun 2020 merupakan produk dari Survei Angkatan Kerja (Sakernas). Pengumpulan data ini dilakukan pada bulan agustus 2018 untuk mengestimasi kondisi tenaga kerja di Kabupaten Poso. Publikasi ini menyajikan ulasan kondisi ketenagakerjaan dan tabel-tabel pokok ketenagakerjaan seperti jenis kegiatan utama, lapangan usaha utama, status pekerjaan utama, dan rata-rata jam kerja yang diamati selama seminggu yang lalu pada periode survei angkatan kerja nasional, serta perbandingan ketenagakerjaan secara umum antara laki-laki dan perempuan.

Akhirnya kepada semua pihak yang turut berpartisipasi mulai dari persiapan lapangan, hingga sampai terwujudnya publikasi ini diucapkan terima kasih yang sebesar-besarnya. Semoga publikasi ini bermanfaat untuk kita semua.

Poso, Januari 2020  
KEPALA BADAN PUSAT STATISTIK  
KABUPATEN POSO

Ir. Yaslin Hendrita Tansala, M.Si  
NIP. 196604231993012001



## DAFTAR ISI

Halaman

KATA PENGANTAR .....	i
DAFTAR ISI .....	ii
DAFTAR TABEL .....	iii
DAFTAR GAMBAR .....	iii
DAFTAR LAMPIRAN .....	iv
BAB I      PENDAHULUAN .....	1
1.1    Latar Belakang .....	3
1.2    Tujuan .....	4
1.3    Sumber Data .....	4
1.4    Metode Penulisan .....	4
BAB II     TEORI KETENAGAKERJAAN .....	5
2.1    Konsep Dan Definisi Ketenaga Kerjaan .....	7
BAB III    KETENAGAKERJAAN KABUPATEN POSO TAHUN 2018 .....	11
3.1    Ketenagakerjaan Regional Kabupaten Poso .....	13
3.2    Penduduk Usia Kerja .....	15
3.3    Tingkat Pendidikan .....	18
3.4    Lapangan Pekerjaan .....	20
BAB IV    PENUTUP .....	23
LAMPIRAN .....	27

<https://posokab.bps.go.id>

## DAFTAR TABEL

No. Tabel	Judul Tabel	Halaman
1.	Persentase Tingkat Partisipasi Angkatan Kerja (TPAK) dan Tingkat Pengangguran Terbuka (TPT) Kabupaten Poso Agustus 2019.....	13
2.	Persentase TPAK dan TPT kabupaten Poso 2014-2019 .....	15
3.	Persentase penduduk usia 15 tahun ke atas menurut jenis kelamin dan jenis kegiatan di Kabupaten Poso, Agustus 2019.....	16
4.	Jumlah penduduk usia 15 tahun ke atas menurut jenis kelamin dan kegiatan utama di Kabupaten Poso, Agustus 2019 .....	17
5.	Angkatan Kerja menurut Pendidikan dan Jenis Kelamin di Kabupaten Poso.....	19
6.	Persentase Jenis Kelamin Berdasarkan Lapangan Pekerjaan Utama Kabupaten Poso, Agustus 2019 .....	20
7.	Persentase jenis kelamin berdasarkan Status Pekerjaan Utama kabupaten Poso, Agustus 2019.....	21

<https://posokab.bps.go.id>

## DAFTAR GAMBAR

No. Gambar	Judul Gambar	Halaman
1.	Peta Jalur Penduduk Usia Kerja .....	7
2.	Tingkat Pendidikan Yang di Tamatkan pada Angkatan Kerja Tahun 2019 di Kabupaten Poso .....	18

<https://posokab.bps.go.id>



<https://posokab.bps.go.id>

## DAFTAR LAMPIRAN

No. Lampiran	Judul Lampiran	Halaman
1.	Tabel Data Kabupaten/Kota menurut Jenis Kegiatan dan Berdasarkan Jenis Kelamin di Provinsi Sulawesi Tengah, Agustus 2019 Berdasarkan Jenis Kelamin .....	19
2.	Tabel Data Kabupaten/Kota menurut Lapangan Pekerjaan Utama dan Berdasarkan Jenis Kelamin Provinsi Sulawesi Tengah, Agustus 2019 .....	22
3.	Tabel Data Kabupaten/Kota menurut Status Pekerjaan Utama dan Berdasarkan Jenis Kelamin di Provinsi Sulawesi Tengah, Agustus 2019 .....	25

<https://posokab.bps.go.id>

# BAB 1

## PENDAHULUAN



[www.kipsoksb.hps.go.id](http://www.kipsoksb.hps.go.id)



# **BAB I**

## **PENDAHULUAN**

### **1.1 Latar Belakang**

Salah satu masalah besar yang menjadi perhatian pemerintah adalah permasalahan di bidang ketenagakerjaan. Masalah ketenagakerjaan merupakan masalah yang sangat sensitif yang harus diselesaikan dengan berbagai pendekatan agar masalah tersebut tidak meluas yang berdampak pada penurunan kesejahteraan dan keamanan masyarakat. Tingginya tingkat pengangguran, rendahnya kesempatan kerja, rendahnya kompetensi dan produktivitas tenaga kerja, serta masalah pekerja anak merupakan sebagian kecil masalah yang dihadapi oleh pemerintah.

Berbagai hal yang menjadi kendala seseorang tidak bekerja perlu diketahui. Peran pemerintah sebagai pemegang kebijakan harus mengambil kebijakan yang tepat untuk mengatasi masalah ketenagakerjaan ini. Untuk itu diperlukannya data ketenagakerjaan yang memang bisa di jadikan acuan dasar mengambil keputusan. Dengan adanya data yang bisa dijadikan acuan untuk mengambil keputusan, maka penyelesaian masalah ketenagakerjaan dapat di atasi lebih tepat sasaran.

Menanggapi ini, Badan Pusat Statistik secara kontinyu melakukan sensus dan Survei, yang selalu menyajikan data-data kependudukan baik dari segi sosial maupun ekonomi, yang salah satunya adalah Survei Angkatan Kerja Nasional (SAKERNAS). Sakernas merupakan survei yang dirancang untuk mendapatkan data-data dasar mengenai ketenagakerjaan yang dilakukan setiap bulan Februari

dan Agustus. Untuk sakernas yang dilakukan di bulan februari untuk merancang estimasi tingkat provinsi sedangkan bulan agustus merancang estimasi tingkat Kabupaten/Kota.

## **1.2 Tujuan**

Memperlihatkan kondisi ketenagakerjaan di kabupaten Poso berdasarkan data sakernas bulan Agustus 2019, yang nantinya bisa dijadikan masukan dalam mengambil kebijakan khususnya dalam menangani masalah ketenagakerjaan untuk pembangunan di kabupaten Poso.

## **1.3 Sumber Data**

Sumber data utama publikasi ini adalah hasil pendataan, pengolahan, dan tabulasi Sakernas Agustus 2019.

## **1.4 Metode Penulisan**

Penulisan dalam publikasi Statistik Ketenagakerjaan ini menggunakan metode analisis deskriptif sederhana yang membahas angka statistik pada tabel maupun grafik. Sedangkan variabel yang dianalisis hanya variabel tunggal yang dirinci menurut jenis kelamin dan status daerah tempat tinggal penduduk.

# BAB 2

## TEORI KETENAGAKERJAAN



<http://posoksb.bps.go.id>

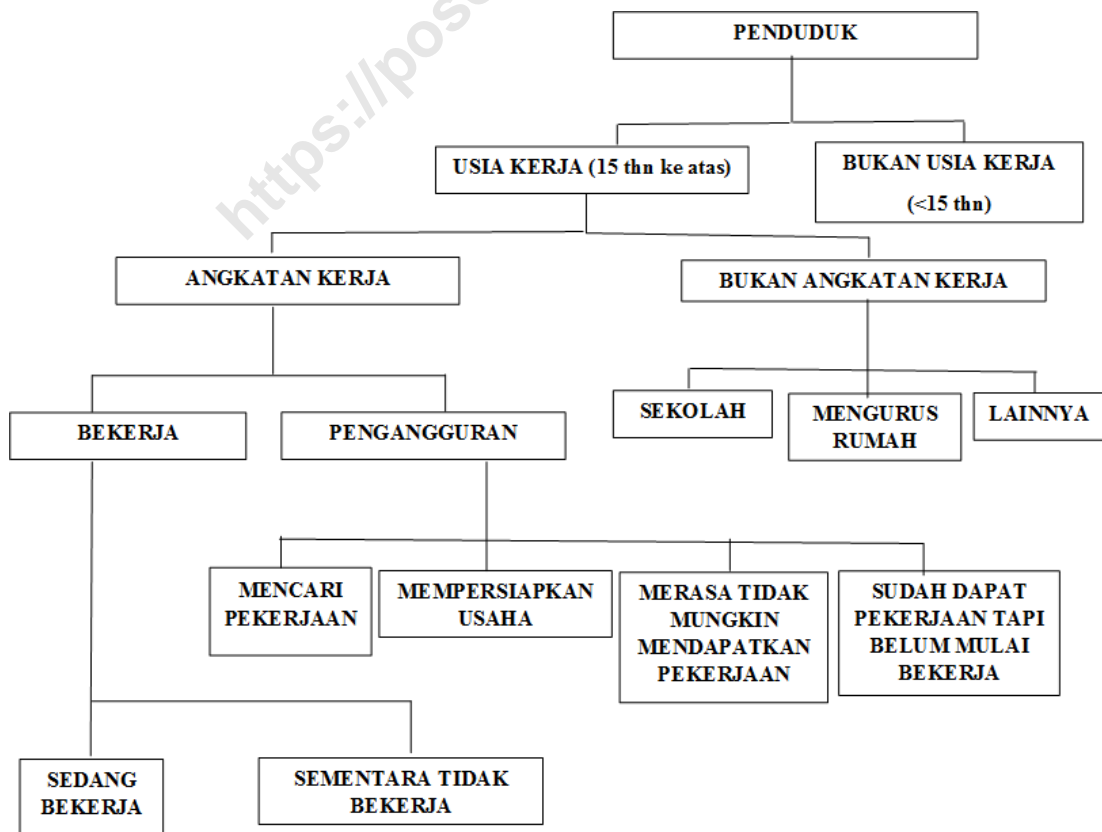


<https://posokab.bps.go.id>

## BAB II

### TEORI KETENAGA KERJAAN

Pendekatan teori ketenagakerjaan yang digunakan dalam pengumpulan data Sakernas adalah konsep dasar angkatan kerja (*Standard Labor Force Concept*), seperti pada diagram alur di bawah. Penduduk dilihat dari sisi ketenagakerjaan dikelompokkan menjadi dua yaitu penduduk usia kerja dan bukan penduduk usia kerja. Penduduk usia kerja dibedakan atas dua kelompok yaitu angkatan kerja dan bukan angkatan kerja (sekolah, mengurus rumah tangga, lainnya). Pengukurannya didasarkan pada periode waktu (*time reference*), yaitu kegiatan yang dilakukan selama seminggu yang lalu sehari sebelum pencacahan.



Gambar 1. Peta Jalur Penduduk Usia Kerja

Sedangkan angkatan kerja terdiri dari penduduk yang bekerja atau sementara tidak bekerja dan pengangguran. Yang termasuk bagian dari bukan angkatan kerja terdiri dari penduduk yang pada periode hunjukan (*time reference*) tidak mempunyai/melakukan aktivitas ekonomi, baik karena sekolah, mengurus rumah tangga atau lainnya (pensiun, penerima transfer, penerima pendapatan/bunga bank, jompo atau alasan lain).

## **2.1 Konsep dan Definisi**

### **Penduduk Usia Kerja**

Definisi penduduk usia kerja yang digunakan di Indonesia adalah penduduk berusia 15 tahun ke atas.

### **Angkatan Kerja**

Angkatan kerja didefinisikan sebagai penduduk usia kerja yang bekerja atau punya pekerjaan namun sementara tidak bekerja, dan pengangguran.

### **Bekerja**

Kegiatan bekerja didefinisikan sebagai kegiatan ekonomi yang dilakukan oleh seseorang dengan maksud memperoleh atau membantu memperoleh pendapatan atau keuntungan, paling sedikit satu jam [tidak terputus] dalam seminggu yang lalu. Kegiatan tersebut termasuk pula kegiatan pekerja tak dibayar yang membantu dalam suatu usaha atau kegiatan ekonomi.

## **Pengangguran**

Pengangguran adalah penduduk yang tidak bekerja tetapi sedang mencari pekerjaan, atau sedang mempersiapkan usaha baru atau penduduk yang tidak mencari pekerjaan karena merasa tidak mungkin mendapatkan pekerjaan (*discouraged workers*), atau penduduk yang tidak mencari pekerjaan karena sudah diterima bekerja/mempunyai pekerjaan tetapi belum mulai bekerja (*future starts*).

## **Mencari Pekerjaan**

Mencari pekerjaan didefinisikan sebagai kegiatan seseorang yang tidak bekerja dan pada saat survei orang tersebut sedang mencari pekerjaan, baik mereka yang belum pernah bekerja dan sedang berusaha mendapatkan pekerjaan atau yang sudah pernah bekerja, karena sesuatu hal berhenti atau diberhentikan dan sedang berusaha untuk mendapatkan pekerjaan.

## **Lapangan Pekerjaan**

Lapangan usaha/pekerjaan adalah bidang kegiatan dari pekerjaan/usaha/perusahaan/kantor tempat seseorang bekerja. Klasifikasi lapangan usaha menggunakan Klasifikasi Baku Lapangan Usaha Indonesia (KBLI) 2000 yang mengacu pada *The International Standard of Industrial Classification (ISIC)*.

## **Jenis Pekerjaan**

Jenis pekerjaan/jabatan adalah macam pekerjaan yang dilakukan oleh seseorang atau ditugaskan kepada seseorang. Klasifikasi jenis pekerjaan

menggunakan Klasifikasi Jenis Pekerjaan/Jabatan Indonesia (KJI) 1982 yang mengacu pada *The International Standard Classification of Occupation (ISCO)*

### **Status Pekerjaan**

Status pekerjaan adalah jenis kedudukan seseorang dalam pekerjaan, yang terdiri dari: berusaha sendiri, berusaha dibantu buruh tidak tetap/buruh tak dibayar, berusaha dibantu buruh tetap/buruh dibayar, buruh/karyawan/pegawai, pekerja bebas dipertanian, pekerja bebas di non pertanian, dan pekerja tak dibayar.

<https://posokab.bps.go.id>



**BAB 3**  
**KETENAGAKERJAAN**  
**KABUPATEN POSO 2019**

<https://posokab.bps.go.id>

**BAB III**  
**KETENAGAKERJAAN KABUPATEN POSO**  
**TAHUN 2019**

**3.1 Ketenagakerjaan Regional Kabupaten Poso**

Sebagai salah satu negara yang ikut serta dalam Masyarakat Ekonomi ASEAN (MEA), masyarakat Indonesia baik perkotaan ataupun perdesaan harus lebih siap dalam menghadapi tenaga kerja asing yang akan datang. Dampak ini bisa jadi menguntungkan namun bisa juga merugikan. Keuntungan yang mungkin kita dapat yakni ketika para insvestor asing yang berniat menanamkan modal dan membangun usahanya di Kabupaten Poso sehingga akan membuka lapangan pekerjaan bagi kita. Kerugian yang mungkin timbul ialah saat tenaga kerja disini tidak dapat bersaing dengan tenaga kerja pendatang maka akan menyebabkan tingkat pengangguran yang tinggi. Harapannya, kita bisa memetik keuntungan dari adanya MEA ini. Namun untuk mendapatkan keuntungan itu, kualitas tenaga kerja kita harus ditingkatkan. Agar tenaga kerja Indonesia dapat bersaing dan kekhawatiran akan tuan rumah menjadi penonton dirumah sendiri tidak terjadi.

Tabel 1. Persentase Tingkat Partisipasi Angkatan Kerja (TPAK) dan Tingkat Pengangguran Terbuka (TPT) Kabupaten Poso Agustus 2019

Jenis Kelamin	TPAK	TPT
(1)	(3)	(2)
Laki-laki	86,51	1,81
Perempuan	57,14	1,42
Total	72,36	1,62



TPAK merupakan jumlah rasio angkatan kerja terhadap penduduk usia kerja (15 tahun ke atas), atau penduduk yang masuk kedalam 72,36 persen, hal ini dapat dikatakan bahwa Kabupaten Poso memiliki jumlah angkatan kerja yang cukup banyak. Karena semakin tinggi TPAK maka semakin sedikit penduduk usia kerja yang bukan angkatan kerja (BAK=27,64 persen). Dan dapat dilihat juga pada tabel 1 nilai TPT yang menunjukkan sekitar 1,62 persen, yang berarti ada sekitar 1,62 persen penduduk termasuk dalam angkatan kerja yang tidak bekerja atau disebut dengan pengangguran.

Berdasarkan nilai TPT diatas, dapat dikatakan bahwa tingkat pengangguran di Kabupaten Poso cukup rendah. Hal ini dapat dikatakan cukup rendah karena TPT Kabupaten Poso hanya 1,61 persen di bawah TPT Provinsi Sulawesi Tengah yang mencapai 2,12 pada agustus 2019. Meskipun demikian masalah pengangguran harus segera diatasi oleh pemerintah karena apabila tingkat pengangguran kembali tinggi akan mempengaruhi keberhasilan dari indikator pembangunan seperti pertumbuhan ekonomi, inflasi, dan lainnya. Tingginya tingkat pengangguran juga akan menekan masyarakat yang menganggur dengan kebutuhan hidup yang terus melonjak sehingga akan mempengaruhi tingginya tingkat kriminalitas dan permasalahan sosial lainnya yang mungkin terjadi.

Tabel 2. Persentase TPAK dan TPT kabupaten Poso 2012-2018.

Kabupaten Poso	TPAK	TPT
(1)	(2)	(3)
2014	71	5
2015	71	3
2017	77	4
2018	75,47	2,47
2019	72,36	1,62

Diketahui TPAK mengalami penurunan pada tahun 2019 padahal selama kurun waktu 4 tahun terakhir TPAK selalu mengalami peningkatan. TPAK turun artinya angkatan kerja yang didalamnya termasuk penduduk yang bekerja dan pengangguran, berkurang dibandingkan tahun sebelumnya. Hal ini disebabkan karena banyak pekerja keluarga yang pada tahun lalu ikut membantu keluarganya untuk mencari penghasilan di sawah atau kebun tanpa dibayar sekarang sudah tidak ikut bekerja lagi. Mereka lebih banyak menghabiskan waktu untuk kegiatan selain bekerja seperti sekolah dan mengurus rumah tangga. Penurunan angka ini sejalan dengan TPT di Kabupaten Poso. Bisa dilihat pada tabel 2 bahwa TPT turun dari 2,67 persen pada tahun 2018 menjadi 1,62 persen pada tahun 2019. Hal ini dapat dijadikan sebagai evaluasi bagi pemerintah untuk lebih memperhatikan masalah ketenagakerjaan khususnya di kabupaten Poso.

### 3.2 Penduduk Usia Kerja

Penduduk usia kerja merupakan penduduk/seseorang yang dapat bekerja dan diterima dipasar tenaga kerja. Di Indonesia, untuk penduduk usia kerja mengacu pada konsep Badan Pusat Statistik yaitu penduduk yang berusia 15 tahun ke atas.

Pada penduduk usia kerja ini nantinya akan terdapat penduduk yang merupakan angkatan kerja, dan bukan angkatan kerja. Berikut tabel Jumlah penduduk 15 tahun ke atas menurut jenis kelamin di Kabupaten Poso bulan Agustus 2019.

Tabel 3. Persentase penduduk usia 15 tahun ke atas menurut jenis kelamin dan jenis kegiatan di Kabupaten Poso, Agustus 2019

Jenis Kelamin	Jenis kegiatan (%)				
	Bekerja	Pengangguran	Sekolah	Mengurus Rumah Tangga	Lainnya
(1)	(2)	(3)	(4)	(5)	(6)
Laki-laki	84.69	1.82	6.96	1.47	5.06
Perempuan	55.72	1.43	9.72	30.92	2.22
Total	70.74	1.63	8.29	15.65	3.69

Berdasarkan pada tabel 3 diatas, dapat dilihat bahwa sekitar 70,74 persen penduduk di kabupaten Poso dengan usia 15 tahun ke atas kegiatan utamanya adalah bekerja, dan sisanya pengangguran sebesar 1,63 persen, sekolah 8,29 persen, mengurus rumah tangga sekitar 15,65 persen, dan kegiatan lainnya sekitar 3,69 persen. Untuk bekerja dan pengangguran dikategorikan sebagai penduduk usia kerja yang merupakan angkatan kerja, sedangkan yang bersekolah, mengurus rumah tangga dan kegiatan lainnya akan dikategorikan sebagai penduduk usia kerja yang bukan angkatan kerja.

Tabel 4. Jumlah penduduk 15 tahun ke atas menurut jenis kelamin dan kegiatan utama di Kabupaten Poso, Agustus 2019

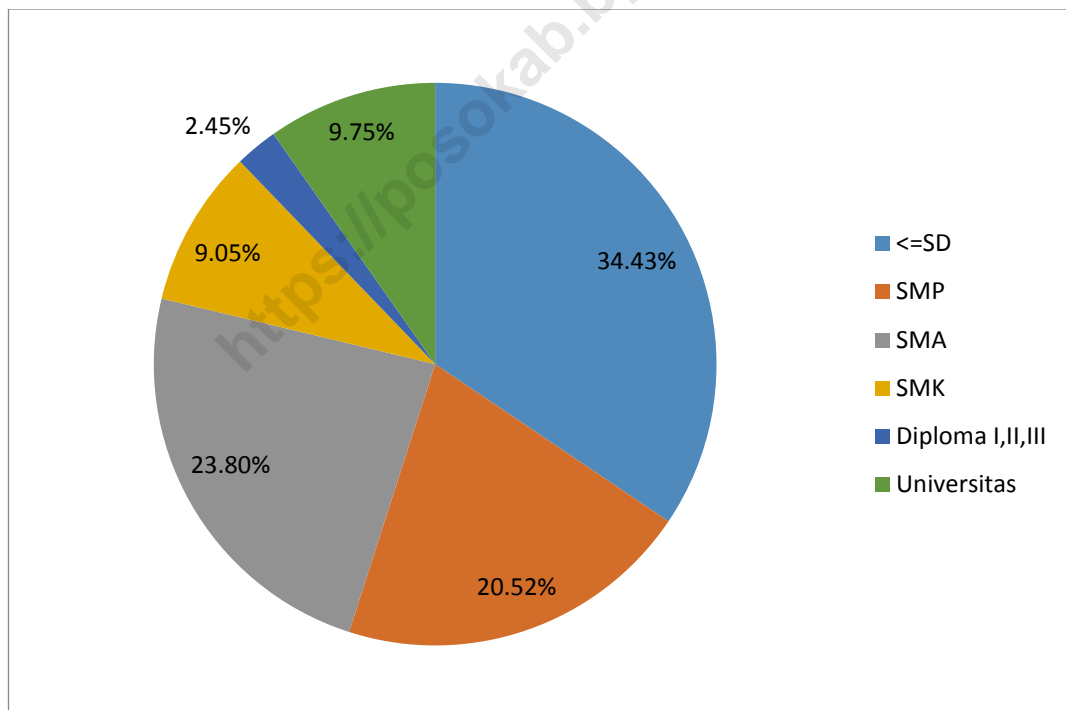
Kegiatan Utama	Jenis Kelamin		Total
	Laki-laki	perempuan	
(1)	(2)	(3)	(4)
Jumlah Penduduk 15+	98 796	91 797	190 593
Angkatan Kerja	85 465	52 456	137 921
Bekerja	83 671	51 146	134 817
Pengangguran	1 794	1 310	3 104
Bukan Angkatan kerja	13 331	39 341	52 672

Dapat dilihat pada tabel 4 diatas, yang menggambarkan penduduk usia Kabupaten Poso dengan jumlah penduduk usia 15 tahun ke atas sekitar 190.593 orang. Dari total jumlah penduduk usia tersebut diketahui ada sekitar 137.921 orang merupakan angkatan kerja, dan sisanya bukan angkatan kerja yaitu sekitar 52.672 orang. Dapat dilihat pula dari jumlah angkatan kerja ada 134.817 orang yang bekerja ini sekitar lebih dari 97,75 persen penduduk di kabupaten Poso yang berstatus angkatan kerja memiliki pekerjaan/bekerja, dan hanya ada sekitar 3 .104 orang yaitu kurang dari 3 persen penduduk angkatan kerja yang tidak memiliki pekerjaan/menganggur.

Dalam angkatan kerja apabila dilihat dari tabel diatas berdasarkan jenis kelamin tidak ada perbedaan yang mencolok. Lebih dari 95 persen dari masing-masih baik laki-laki maupun perempuan yang merupakan angkatan kerja memiliki pekerjaan. Ini bisa dikatakan bahwa perbedaan status jenis kelamin tidak mendominasi kesempatan mendapatkan pekerjaan di kabupaten Poso.

### 3.3 Tingkat Pendidikan

Dalam pasar tenaga kerja persaingan antar tenaga kerja tidak terelakkan lagi. Kemampuan dari setiap tenaga kerja akan di tuntutan dapat memenuhi klasifikasi dengan jenis pekerjaan yang nantinya akan di tekuni. Dan salah satu klasifikasi penerimaan tenaga kerja baru adalah tingkat pendidikan. Tingkat pendidikan yang ditamatkan memiliki peran penting dalam menentukan jenis pekerja terutama pekerjaan yang memiliki struktur jabatan. Hanya beberapa pekerjaan yang memang mengesampingkan tingkat pendidikan seperti pekerja kasar, bertani, berdagang, nelayan dan berkebun.



Gambar 2. Tingkat Pendidikan Yang di Tamatkan pada Angkatan Kerja Tahun 2019 di Kabupaten Poso

Tingkat pendidikan yang di tamatkan angkatan kerja masih didominasi lulus SD ke bawah yang mencapai 34,43 Persen. Dan sisanya yang merupakan

lulusan SMP sekitar 20,52 persen, lulusan SMA Umum 23,80 persen, SMK 9,05 persen dan yang pernah duduk di bangku kuliah/perguruan tinggi sekitar 9,75 persen. Hal ini dapat disimpulkan bahwa lebih dari separuh penduduk angkatan kerja di kabupaten Poso memiliki tingkat pendidikan yang rendah.

Tabel 5. Angkatan Kerja menurut Pendidikan dan Jenis Kelamin di Kabupaten Poso Tahun 2019

Tingkat Pendidikan	Status Angkatan Kerja (%)		Total(%)	
	Bekerja	Pengangguran	Bekerja	Pengangguran
(1)	(2)	(3)	(4)	(5)
1. <= SD				
Laki-laki	98.78	1.22	99.05	0.95
Perempuan	99.49	0.51		
2. SMP				
Laki-laki	99.50	0.50	98.58	1.42
Perempuan	97.16	2.84		
3. SMA Umum				
Laki-laki	97.67	2.33	97.88	2.12
Perempuan	98.38	1.62		
4. SMA Kejuruan				
Laki-laki	92.15	7.85	92.26	7.74
Perempuan	92.52	7.48		
5. Diploma I/II/III				
Laki-laki	100.00	0.00	90.38	9.62
Perempuan	80.23	19.77		
6. Universitas				
Laki-laki	97.49	2.51	98.04	1.96
Perempuan	98.40	1.60		
Total				
Laki-laki	97.90	2.10	97.75	2.25
Perempuan	97.50	2.50		

Bila dilihat total status bekerja dan jenis kelamin, sekitar 97,75 persen penduduk usia 15 tahun ke atas yang merupakan angkatan kerja memiliki pekerjaan. Dengan jumlah laki-laki yang bekerja 97,90 persen dan perempuan

97,50 persen. Sisanya merupakan pengangguran. Dan dapat dilihat juga, ternyata tingkat pendidikan tidak begitu signifikan mempengaruhi status seseorang bekerja dan tidak bekerja karena yang berpendidikan rendah pun rata-rata diatas 99 persen memiliki pekerjaan.

### 3.4 Lapangan Pekerjaan

Ada 3 jenis lapangan pekerjaan, sebagai berikut:

Tabel 6. Persentase Jenis Kelamin Berdasarkan Lapangan Pekerjaan Kabupaten Poso, Agustus 2019

Lapangan Pekerjaan	Jenis Kelamin (%)		
	Laki-laki	Perempuan	Total
(1)	(2)	(3)	(4)
A Pertanian	51,36	38,32	46,42
B Manufaktur	20,16	8,31	15,67
C Jasa	28,48	53,37	37,91

Dapat dilihat pada tabel 6 di atas jenis-jenis lapangan pekerjaan yang telah dipublikasikan mencakup lapangan pekerjaan Pertanian, Manufaktur dan Jasa yang diklasifikasikan berdasarkan jenis kelamin. Untuk Jenis Kelamin Laki-Laki, lapangan pekerjaan dengan persentase terbesar adalah di sector Pertanian yaitu 51,36 persen yang berbeda dengan Perempuan yaitu yang terbesar adalah Jasa dengan 53,37 persen.

Dari data di atas dapat di simpulkan bahwa bidang pekerjaan utama penduduk kabupaeten Poso adalah Pertanian karena hampir separuh penduduk mencari nafkah di bidang tersebut. Hal ini bisa jadi saran untuk pemerintah daerah

guna meningkatkan kesejahteraan penduduk dengan kebijakan yang ditetapkan seperti perluasan lahan, dan sosialisasi guna meningkatkan hasil produksi masyarakat.

Tabel 7. Persentase jenis kelamin berdasarkan Status Pekerjaan Utama kabupaten Poso, Agustus 2019

Status Pekerjaan Utama	Jenis Kelamin		
	Laki-laki	Perempuan	Total
(1)	(2)	(3)	(4)
Berusaha Sendiri	20.87	18.37	19.92
Berusaha Dibantu Buruh tidak Tetap/Pekerja Keluarga/Tidak	25.01	15.84	21.53
Berusaha Dibantu Buruh Tetap/Dibayar	4.11	1.72	3.21
Buruh/Karyawan/Pegawai	28.89	28.30	28.67
Pekerja Bebas di Pertanian	4.43	3.56	4.10
Pekerja Bebas di Nonpertanian	5.19	0.76	3.51
Pekerja Keluarga/Tidak Dibayar	11.50	31.44	19.07

Sebagian besar penduduk di kabupaten Poso dalam bekerja berstatus sebagai Buruh/Karyawan/Pegawai, Berusaha Dibantu Buruh tidak Tetap/Pekerja Keluarga/ Tidak, Berusaha Sendiri, dan Pekerja Keluarga/Tidak Dibayar dengan persentase masing-masing 28,67 persen, 21,53 persen, 19,92 persen, dan 19,07 persen. Sedangkan sebagian kecil sisanya berstatus Berusaha Dibantu Buruh



Tetap/Dibayar, Pekerja Bebas di Nonpertanian dan Pekerja Bebas di Pertanian,  
dengan persentase masing-masing 3,21 persen, 3,51 persen dan 4,10 persen.

<https://posokab.bps.go.id>



<https://posokab.bps.go.id>

## **BAB IV**

### **PENUTUP**

Dari bab-bab sebelumnya, dapat diambil kesimpulan sebagai berikut:

- Angka TPAK total 72,36 persen, yang berarti dalam total pendudukan usia angkatan kerja hanya ada sekitar 27,64 persen yang penduduk usia kerja bukan merupakan angkatan kerja dan TPT total 1,62 persen, yang berarti ada sekitar 1,62 persen penduduk usia kerja yang merupakan angkatan kerja sedang menganggur atau tidak bekerja.
- TPAK dan TPT Kabupaten Poso mengalami kemajuan jika dibandingkan dengan tahun lalu.
- Dari total rata-rata 70,74 persen penduduk usia kerja yang bekerja, ada sekitar 62,06 persennya merupakan berjenis kelamin laki-laki dan 37,94 persennya berjenis kelamin perempuan
- Tingkat pendidikan yang di tamatkan angkatan kerja masih didominasi lulus SD ke bawah yang mencapai 34,43 Persen. Dan sisanya yang merupakan lulusan SMP sekitar 20,56 persen, lulusan SMA sederajat 23,80 persen, SMK 9,05 persen dan yang pernah duduk di bangku kuliah/ perguruan tinggi sekitar 9,75 persen. Hal ini dapat disimpulkan bahwa lebih dari separuh angkatan kerja di kabupaten Poso yang berusia 15 tahun ke atas masih rendah.
- Hampir separuh penduduk Poso bekerja di bidang Pertanian yakni sekitar 46,42 persen.
- Untuk status pekerjaan utama, sebagian besar penduduk di kabupaten Poso dalam bekerja berstatus sebagai Buruh/Karyawan/Pegawai yaitu sekitar 28,67

persen dan yang paling kecil adalah Berusaha Dibantu Buruh Tetap/Dibayar yaitu sekitar 3,21 persen.

<https://posokab.bps.go.id>

## LAMPIRAN

**Tabel 1. Penduduk Menurut Kabupaten/Kota dan Jenis Kegiatan di Provinsi Sulawesi Tengah, Agustus 2019**

Jenis Kelamin 1 Laki-laki	Jenis Kegiatan						
	20198						
	Tahun						
Kode Kabupaten	1 Bekerja	2 Pengangguran	4 Sekolah	5 Mengurus Rumah Tangga	6 Lainnya	Total	
	Count	Count	Count	Count	Count	Count	Count
7201 Banggai Kepulauan	36165	788	2040	1585	1518	42096	
7202 Banggai	116748	1692	7670	5404	9364	140878	
7203 Morowali	35354	1401	4170	1126	1744	43795	
7204 Poso	83671	1794	6878	1454	4999	98796	
7205 Donggala	89335	1904	7593	2389	6777	107998	
7206 Toli-Toli	70106	1666	6817	2390	4514	85493	
7207 Buol	47850	928	3944	1904	1554	56180	
7208 Parigi Moutong	155156	1876	10250	3415	7355	178052	
7209 Tojo Una-Una	48562	1021	2402	1635	1841	55461	
7210 Sigi	74306	1652	6958	1974	4185	89075	
7211 Banggai Laut	21387	538	2299	671	1245	26140	
7212 Morowali Utara	38029	991	2541	2514	4083	48158	
7271 Palu	102976	7765	23490	8061	6099	148391	
Total	919645	24016	87052	34522	55278	1120513	

**Tabel 1. Penduduk Menurut Kabupaten/Kota dan Jenis Kegiatan di Provinsi Sulawesi Tengah, Agustus 2019**

Jenis Kelamin 2 Perempuan	Tahun						
	20198						
	Jenis Kegiatan						
Kode Kabupaten	1 Bekerja	2 Pengangguran	4 Sekolah	5 Mengurus Rumah Tangga	6 Lainnya	Total	
	Count	Count	Count	Count	Count	Count	
7201 Banggai Kepulauan	24233	458	2445	12810	1766	41712	
7202 Banggai	65201	2405	10428	52475	6564	137073	
7203 Morowali	17000	233	4396	19877	940	42446	
7204 Poso	51146	1310	8924	28381	2036	91797	
7205 Donggala	46032	2011	8178	45980	2383	104584	
7206 Toli-Toli	31329	1642	5723	41401	2668	82763	
7207 Buoi	22356	2033	4366	23053	1327	53135	
7208 Parigi Moutong	75737	3741	12790	71133	5921	169322	
7209 Tojo Una-Una	34007	1509	3277	12623	1406	52822	
7210 Sigi	42510	1479	7234	30602	2946	84771	
7211 Banggai Laut	11247	489	1654	11910	214	25514	
7212 Morowali Utara	20769	904	2798	17882	1941	44294	
7271 Palu	78547	4572	22350	40143	2960	148572	
Total	520114	22786	94563	408270	33072	1078805	

Tabel 1. Penduduk Menurut Kabupaten/Kota dan Jenis Kegiatan di Provinsi Sulawesi Tengah, Agustus 2019

Jenis Kelamin Total	Tahun						
	20198						
	Jenis Kegiatan						Total
1 Bekerja	2 Pengangguran	4 Sekolah	5 Mengurus Rumah Tangga	6 Lainnya	Total		
Kode Kabupaten	Count	Count	Count	Count	Count	Count	Count
7201 Banggai Kepulauan	60398	1246	4485	14395	3284	83808	
7202 Banggai	181949	4097	18098	57879	15928	277951	
7203 Morowali	52354	1634	8566	21003	2684	86241	
<b>7204 Poso</b>	<b>134817</b>	<b>3104</b>	<b>15802</b>	<b>29835</b>	<b>7035</b>	<b>190593</b>	
7205 Donggala	135367	3915	15771	48369	9160	212582	
7206 Toili-Toili	101435	3308	12540	43791	7182	168256	
7207 Buol	70206	2961	8310	24957	2881	109315	
7208 Parigi Moutong	230893	5617	23040	74548	13276	347374	
7209 Tojo Una-Una	82569	2530	5679	14258	3247	108283	
7210 Sigi	116816	3131	14192	32576	7131	173846	
7211 Banggai Laut	32634	1027	3953	12581	1459	51654	
7212 Morowali Utara	58798	1895	5339	20396	6024	92452	
7271 Palu	181523	12337	45840	48204	9059	296963	
Total	1439759	46802	181615	442792	88350	2199318	



**Tabel 2. Penduduk Bekerja Menurut Kabupaten/Kota dan Lapangan Pekerjaan di Provinsi Sulawesi Tengah, Agustus 2019**

Jenis Kelamin 1 Laki-laki	Tahun				
	20198				
	Lapangan Usaha 3 Kategori				
	1 Pertanian Count	2 Manufaktur Count	3 Jasa Count	Total Count	
Kode Kabupaten	7201 Banggai Kepulauan	17887	5911	12367	36165
	7202 Banggai	48704	25652	42392	116748
	7203 Morowali	16123	8186	11045	35354
	<b>7204 Poso</b>	<b>42977</b>	<b>16868</b>	<b>23826</b>	<b>83671</b>
	7205 Donggala	49046	18840	21449	89335
	7206 Toli-Toli	40536	10443	19127	70106
	7207 Buol	26800	8533	12517	47850
	7208 Parigi Moutong	95007	26645	33504	155156
	7209 Tojo Una-Una	26307	7504	14751	48562
	7210 Sigi	35141	16285	22880	74306
	7211 Banggai Laut	12585	2161	6641	21387
	7212 Morowali Utara	21327	6236	10466	38029
	7271 Palu	1924	25063	75989	102976
	Total	434364	178327	306954	919645

**Tabel 2. Penduduk Bekerja Menurut Kabupaten/Kota dan Lapangan Pekerjaan di Provinsi Sulawesi Tengah, Agustus 2019**

Jenis Kelamin 2 Perempuan	Kode Kabupaten	Tahun			
		20198			
		Lapangan Usaha 3 Kategori			
		1 Pertanian	2 Manufaktur	3 Jasa	Total
	Count	Count	Count	Count	
	7201 Banggai Kepulauan	11587	2189	10457	24233
	7202 Banggai	20913	8331	35957	65201
	7203 Morowali	3875	2052	11073	17000
	<b>7204 Poso</b>	<b>19601</b>	<b>4253</b>	<b>27292</b>	<b>51146</b>
	7205 Donggala	15841	3852	26339	46032
	7206 Toli-Toli	8172	1475	21682	31329
	7207 Buol	7228	2192	12936	22356
	7208 Parigi Moutong	29514	9211	37012	75737
	7209 Tojo Una-Una	14406	4044	15557	34007
	7210 Sigi	16991	4123	21396	42510
	7211 Banggai Laut	4091	1249	5907	11247
	7212 Morowali Utara	8170	1145	11454	20769
	7271 Palu	680	10794	67073	78547
	Total	161069	54910	304135	520114

**Tabel 2. Penduduk Bekerja Menurut Kabupaten/Kota dan Lapangan Pekerjaan di Provinsi Sulawesi Tengah, Agustus 2019**

Jenis Kelamin Total	Tahun			
	20198			
	Lapangan Usaha 3 Kategori			
	1 Pertanian	2 Manufaktur	3 Jasa	Total
Kode Kabupaten	Count	Count	Count	Count
7201 Banggai Kepulauan	29474	8100	22824	60398
7202 Banggai	69617	33983	78349	181949
7203 Morowali	19998	10238	22118	52354
<b>7204 Poso</b>	<b>62578</b>	<b>21121</b>	<b>51118</b>	<b>134817</b>
7205 Donggala	64887	22692	47788	135367
7206 Toli-Toli	48708	11918	40809	101435
7207 Buol	34028	10725	25453	70206
7208 Parigi Moutong	124521	35856	70516	230893
7209 Tojo Una-Una	40713	11548	30308	82569
7210 Sigi	52132	20408	44276	116816
7211 Banggai Laut	16676	3410	12548	32634
7212 Morowali Utara	29497	7381	21920	58798
7271 Palu	2604	35857	143062	181523
Total	595433	233237	611089	1439759

**Tabel 3. Penduduk Bekerja Menurut Kabupaten/Kota dan Status Pekerjaan di Provinsi Sulawesi Tengah, Agustus 2019**

Jenis Kelamin 1 Laki-laki	Tahun		24a. Status pekerjaan pada pekerjaan utama							Total
	20198		1 Berusaha sendiri	2 Berusaha dibantu buruh tidak tetap/pekerja keluarga/tidak	3 Berusaha dibantu buruh tetap dan dibayar	4 Buruh/karyawan /pegawai	5 Pekerja bebas di pertanian	6 Pekerja bebas di nonpertanian	7 Pekerja keluarga/tidak dibayar	
	Count	Count								
Kode Kabupaten	7201 Banggai Kepulauan	7188	9647	1364	13085	1732	872	2277	36165	
	7202 Banggai	27940	20818	4133	40447	5970	10060	7380	116748	
	7203 Morowali	9743	5203	1271	15145	925	826	2241	35354	
	<b>7204 Poso</b>	<b>17463</b>	<b>20926</b>	<b>3443</b>	<b>24170</b>	<b>3705</b>	<b>4341</b>	<b>9623</b>	<b>83671</b>	
	7205 Donggala	13837	19433	7409	29768	5920	5420	7548	89335	
	7206 Toli-Toli	21290	9874	2808	20951	8610	2876	3697	70106	
	7207 Buoi	12447	9948	2047	15552	1030	1969	4857	47850	
	7208 Parigi Moutong	30832	42070	8968	30301	16852	10572	15561	155156	
	7209 Tojo Una-Una	11445	11916	2129	14055	1778	1586	5653	48562	
	7210 Sigi	13967	17816	3466	22556	4212	6024	6265	74306	
	7211 Banggai Laut	7867	3369	355	6028	2276	650	842	21387	
	7212 Morowali Utara	10250	6601	1939	14044	1397	1603	2195	38029	
	7271 Palu	16961	8946	8759	62056	230	2713	3311	102976	
	Total	201230	186567	48091	308158	54637	49512	71450	919645	

2019  
20198  
24a. Status pekerjaan pada pekerjaan utama

**Tabel 3. Penduduk Bekerja Menurut Kabupaten/Kota dan Status Pekerjaan di Provinsi Sulawesi Tengah, Agustus 2019**

Jenis Kelamin 2 Perempuan	Tahun		24a. Status pekerjaan pada pekerjaan utama							Total Count
	20198		1 Berusaha sendiri Count	2 Berusaha dibantu buruh tidak tetap/pekerja keluarga/tidak Count	3 Berusaha dibantu buruh tetap dan dibayar Count	4 Buruh/karyawan pegawai Count	5 Pekerja bebas di pertanian Count	6 Pekerja bebas di nonpertanian Count	7 Pekerja keluarga/tidak dibayar Count	
	2019									
Kode Kabupaten	7201 Banggai Kepulauan	4034	3460	197	7187	295	178	8882	24233	
	7202 Banggai	16107	7613	853	23014	1510	787	15320	65201	
	7203 Morowali	4141	1514	281	7471	197	0	3399	17000	
	7204 Poso	9395	8103	881	14476	1822	387	16082	51146	
	7205 Donggala	10340	9007	843	10583	1610	840	12809	46032	
	7206 Toli-Toli	6293	4178	1071	10572	1945	184	7086	31329	
	7207 Buol	4292	3365	234	7138	65	177	7085	22356	
	7208 Parigi Moutong	12728	16723	975	18068	2915	425	23903	75737	
	7209 Tojo Uha-Uha	5275	5094	688	9315	1043	210	12385	34007	
	7210 Sigi	9646	3903	158	11352	3753	458	13240	42510	
	7211 Banggai Laut	3970	1051	167	2962	711	98	2288	11247	
	7212 Morowali Utara	3842	2579	195	8110	397	0	5646	20769	
	7271 Palu	13996	8397	2077	39168	153	715	14041	78547	
	Total	104059	74981	8620	169413	16416	4459	142166	520114	

Tabel 3. Penduduk Bekerja Menurut Kabupaten/Kota dan Status Pekerjaan di Provinsi Sulawesi Tengah, Agustus 2019

Jenis Kelamin Total	20198														
	Tahun														
	24a. Status pekerjaan pada pekerjaan utama														
	1 Berusaha sendiri	2 Berusaha dibantu buruh tidak tetap/pekerja keluarga/tidak	3 Berusaha dibantu buruh tetap dan dibayar	4 Buruh/karyawan /pegawai	5 Pekerja bebas di pertanian	6 Pekerja bebas di nonpertanian	7 Pekerja keluarga/tidak dibayar	Total	Count	Count	Count	Count	Count	Count	Count
Kode Kabupaten	Count	Count	Count	Count	Count	Count	Count	Count	Count	Count	Count	Count	Count	Count	Count
7201 Banggai Kepulauan	11222	13107	1561	20272	2027	1050	11159	60398							
7202 Banggai	44047	28431	4986	63458	7480	10847	22700	181949							
7203 Morowali	13884	6714	1552	22616	1122	826	5640	52354							
7204 Poso	26856	29029	4324	38646	5527	4728	25705	134817							
7205 Donggala	24177	28440	8252	40351	7530	6260	20357	135367							
7206 Toili-Toili	27583	14052	3879	31523	10555	3060	10783	101435							
7207 Buoi	16739	13313	2281	22690	1095	2146	11942	70206							
7208 Parigi Moutong	43560	58793	9943	48369	19767	10997	39464	230893							
7209 Tojo Una-Una	16720	17007	2817	23370	2821	1796	18038	82569							
7210 Sigi	23613	21719	3624	33908	7965	6482	19505	116816							
7211 Banggai Laut	11837	4420	522	8990	2987	748	3130	32634							
7212 Morowali Utara	14092	9180	2134	22154	1794	1603	7841	58798							
7271 Palu	30957	17343	10836	101224	383	3428	17352	181523							
Total	305289	261548	56711	477571	71053	53971	213616	1439759							

Tabel 4. Anggaran Kerja Menuntut Kependidikan, Pendidikan, dan Jenis Kegiatan di Provinsi Sulawesi Tengah Agustus 2019

Jenis Kegiatan 1 (Lakhs)		Pendidikan Dasar												Total							
		1 <= SD		2 SMP		3 SMA/UM		4 SMK/Kejuruan		5 Diploma III		6 Universitas		Total							
		Jenis Kegiatan		Jenis Kegiatan		Jenis Kegiatan		Jenis Kegiatan		Jenis Kegiatan		Jenis Kegiatan		Jenis Kegiatan							
		1 Bekerja	2	1 Bekerja	2	1 Bekerja	2	1 Bekerja	2	1 Bekerja	2	1 Bekerja	2	1 Bekerja	2						
		Perencanaan	Total	Perencanaan	Total	Perencanaan	Total	Perencanaan	Total	Perencanaan	Total	Perencanaan	Total	Perencanaan	Total						
Kode Kegiatan	Count	Count	Count	Count	Count	Count	Count	Count	Count	Count	Count	Count	Count	Count	Count						
7201 Banggai Kepulauan	16007	0	16007	6008	148	6156	7938	187	8125	1079	278	1357	807	0	807	4326	175	4501	38163	788	36953
7202 Banggai	49750	371	50121	22365	144	22499	23863	639	24022	9013	296	9309	2071	0	2071	10256	212	10468	116748	1692	118440
7203 Morowali	11373	0	11373	5452	265	5717	11097	545	11642	1798	455	2253	913	136	1049	4721	0	4721	35354	1401	36755
7204 Poso	29011	357	29368	17031	65	17116	22722	541	23263	7936	676	8612	1736	0	1736	5235	135	5370	83671	1794	85465
7205 Donggala	9878	122	45235	9950	0	19341	9767	233	16331	9215	785	5447	10000	0	1020	9749	251	3965	9730	210	91239
7206 Toi-Toi	34377	260	34677	12345	190	12535	11003	588	11591	4293	345	4638	1005	0	1005	7143	283	7426	70106	1666	71772
7207 Buol	22504	241	22745	9548	272	9820	7369	274	7643	3777	141	3918	632	0	632	4020	0	4020	47650	928	48778
7208 Parigi Moutong	66349	282	66631	26134	0	26134	28865	1405	30280	6919	0	6919	923	189	1112	3946	0	5946	15556	1976	15702
7209 Tolo Ulu-Ulu	27398	306	23104	8872	0	8872	8390	275	8665	4280	201	4461	1499	175	1674	2743	64	2807	4852	1021	4853
7210 Sigi	29606	339	29965	17422	236	17658	17699	838	18527	3384	0	3384	1607	219	1828	4148	0	4148	74306	1652	75958
7211 Banggai Laut	12607	314	12921	2602	64	2666	3402	0	3402	627	0	627	243	0	243	2006	160	2166	2166	538	21925
7212 Morowali Utara	13917	279	14196	7389	0	7389	8354	245	8599	4090	351	4441	682	116	798	3597	0	3597	38029	991	39020
7211 Palu	65119	764	16283	14015	1261	15276	31254	2981	34235	15385	1529	16894	2808	0	2808	24215	1230	25445	102976	7765	110741
Total	387653	4971	392626	168217	2802	171019	198176	8693	208945	68128	4582	72710	15746	835	16381	81523	2457	83980	919945	24016	943961

Tabel 4. Anggaran Kerja Menurut Kabupaten/Kota, Pendidikan dan Jenis Kegiatan di Provinsi Sulawesi Tengah, Agustus 2019

Jenis Kegiatan 2 Perencanaan	Tahun		2019		Pendidikan Dasar																		
					1.<SD		2.SMP		3.SMA/Man		4.SMA/Kejuruan		5.Diponegoro/III		6.Universitas		Total						
	Jenis Kegiatan		Jenis Kegiatan		Jenis Kegiatan		Jenis Kegiatan		Jenis Kegiatan		Jenis Kegiatan		Jenis Kegiatan		Jenis Kegiatan		Jenis Kegiatan						
	1.Beberapa Perencanaan	2	Total	1.Beberapa Perencanaan	2	Total	1.Beberapa Perencanaan	2	Total	1.Beberapa Perencanaan	2	Total	1.Beberapa Perencanaan	2	Total	1.Beberapa Perencanaan	2	Total					
Count	Count	Count	Count	Count	Count	Count	Count	Count	Count	Count	Count	Count	Count	Count	Count	Count	Count	Count					
Kode Kabupaten	7201	Banggaja Kepulauan	12885	52	12947	347	69	3540	2928	81	3009	405	0	405	81	103	914	3723	153	3078	24233	438	24897
	7202	Banggai	28825	782	29407	9914	0	9914	10422	612	11034	5946	8391	5939	2828	0	2828	8668	118	8794	63201	2405	67806
	7203	Bangkalai	5933	0	5933	2034	0	2034	4077	233	4290	494	0	494	1530	0	1530	2972	0	2972	17000	238	17238
	7204	Paso	18032	30	18125	10833	318	11181	9402	155	9557	3335	230	3075	1319	325	1644	7945	129	8074	51146	1310	52456
	7205	Donggala	9949	0,51	24311	9716	284	7339	8838	182	7180	9232	748	3800	8023	1977	720	9840	180	4713	9730	230	48043
	7206	Tana-Toli	12573	124	12897	4107	0	4107	4314	789	5112	1511	525	2038	2442	0	2442	6382	195	6577	31829	1642	32971
	7207	Buoi	9195	457	9632	4355	270	475	3584	880	4284	1478	171	1549	768	128	886	2828	327	3153	22358	2033	24391
	7208	Pangajene	37153	1559	38712	12431	207	12638	11192	1550	12742	410	425	4528	2228	0	2228	8532	0	8532	75737	3741	79478
	7209	Tana Ulu	17134	497	17631	4561	227	4798	4462	432	4934	2536	122	2778	1616	0	1616	3848	161	3809	34007	1509	35516
	7210	Sigi	15495	84	15499	8429	883	9112	9538	49	9585	1851	160	2011	1986	129	2185	4323	174	4497	42310	1479	43789
	7211	Banggalele	6109	131	6240	1212	97	1309	1672	129	1801	438	0	438	29	0	29	1767	132	1899	11247	489	11736
	7212	Bongkalele	8817	153	8770	2820	0	2820	5121	284	5305	1283	140	1433	385	112	477	2533	235	2768	20789	904	21693
	7217	Pau	12389	698	13087	8337	442	8979	18281	1335	19616	10123	798	10919	4836	595	5531	24081	706	24787	78547	4572	83119
	Total		209167	5104	214271	79308	3249	82866	91219	7190	98409	36529	3529	40121	21458	1392	22850	92133	2330	94463	520114	22789	542900



Tabel 4. Anggaran Kerja Menurut Kabupaten/Kota, Pendidikan dan Jenis Kegiatan di Provinsi Sulawesi Tengah, Agustus 2019

Jenis Keamin Total	Tahun																					
	20198																					
	Pendidikan/Dianak																					
	1. <=SD		2. SMP		3. SMA/Umum		4. SMA/Kejuruan		5. Diploma III/III		6. Universitas		Total									
Jenis Kegiatan		Jenis Kegiatan		Jenis Kegiatan		Jenis Kegiatan		Jenis Kegiatan		Jenis Kegiatan		Jenis Kegiatan										
1. Bebera	2	1. Bebera	2	1. Bebera	2	1. Bebera	2	1. Bebera	2	1. Bebera	2	1. Bebera	2									
Count	Count	Count	Count	Count	Count	Count	Count	Count	Count	Count	Count	Count	Count									
Count	Count	Count	Count	Count	Count	Count	Count	Count	Count	Count	Count	Count	Count									
Kode Kabupaten	7201 Banggai Kepulauan	28902	52	28954	9479	217	9886	10868	288	11134	1482	278	1780	1618	103	8051	328	8379	60398	1246	61644	
	7202 Banggai	76375	1153	76528	32109	144	32253	33785	1281	35066	14059	1189	15248	4899	0	4899	18922	330	19252	181949	4097	188046
	7203 Morowali	17306	0	17306	7506	285	771	15114	778	16892	2292	455	2747	2443	136	2579	7693	0	7693	52354	1634	53988
	7204 Poso	47043	450	47493	27894	403	28297	32124	696	33020	11521	966	12487	3055	325	3380	13160	264	13444	134917	3104	137921
	7205 Donggala	99105	095	99546	9858	142	28880	9788	212	23981	9226	714	9047	9038	962	1740	98104	156	8078	9715	225	13922
	7206 Toi-Toi	46890	384	47274	16452	190	16842	15317	1388	16703	5804	870	6874	3447	0	3447	13525	478	14003	101435	3308	104743
	7207 Buai	31689	688	32387	14653	542	14395	10959	954	11907	5255	312	5567	1400	128	1528	6846	327	7173	70206	2861	73067
	7208 Parigi Moutong	125012	1841	125343	38665	207	38772	40077	2655	43032	11020	425	11445	3251	189	3440	14478	0	14478	230831	5617	236448
	7209 Tana Ulu-Lula	38932	803	40735	13433	227	13860	12652	707	13559	6846	383	7239	3115	175	3290	6391	225	6616	82589	2530	85099
	7210 Sigi	48011	443	48454	25851	1119	28970	27225	887	28112	5885	160	5845	3573	348	3821	8471	174	8645	118816	3131	119947
	7211 Banggai Laili	18716	445	19161	3714	161	3875	5074	129	5203	1085	0	1085	272	0	272	3773	292	4065	32834	1027	33861
	7212 Morowali Utara	22534	432	22966	10208	0	10209	13475	509	13984	5383	491	5874	1047	228	1275	6150	235	6385	58788	1895	60683
	7211 Palu	28108	1482	29570	22552	1703	24255	49335	4316	53851	25488	2325	27813	7344	595	8139	48296	1956	50252	181623	12337	193860
	Total	597022	9705	606727	247825	6050	238975	289395	15859	302324	10487	8174	11233	37204	2227	39451	158566	4787	188443	149759	48802	148661

# DATA

MENCERDASKAN BANGSA



**BADAN PUSAT STATISTIK  
KABUPATEN POSO**

*JL. Pulau Kalimantan No. 52*

*Telp. (0452) 21695 Fax. (0452) 22929*

*Email. [bps7204@bps.go.id](mailto:bps7204@bps.go.id)*