



BADAN PUSAT STATISTIK
KABUPATEN LAMPUNG TIMUR

BERITA RESMI STATISTIK

1 Maret 2024





BADAN PUSAT STATISTIK
KABUPATEN LAMPUNG TIMUR

ST 2023
SENSUS PERTANIAN

I N F L A S I

PERKEMBANGAN INDEKS HARGA KONSUMEN
KABUPATEN LAMPUNG TIMUR

No. 02/03/1804/Th. I, 1 Maret 2024

INFLASI FEBRUARI 2024

Inflasi Bulan ke Bulan

(Februari 2024 terhadap Januari 2024)

0,25%

Inflasi Tahun ke Tahun

(Februari 2024 terhadap Februari 2023)

4,53%

Inflasi Tahun Kalender

(Februari 2024 terhadap Desember 2023)

0,24%



Inflasi *m-t-m* terbesar pada Februari 2024 terjadi pada kelompok makanan, minuman, dan tembakau sebesar 0,53 persen dan andil sebesar 0,22 persen.

Inflasi Berdasarkan Kelompok Pengeluaran (*m-to-m*, %)

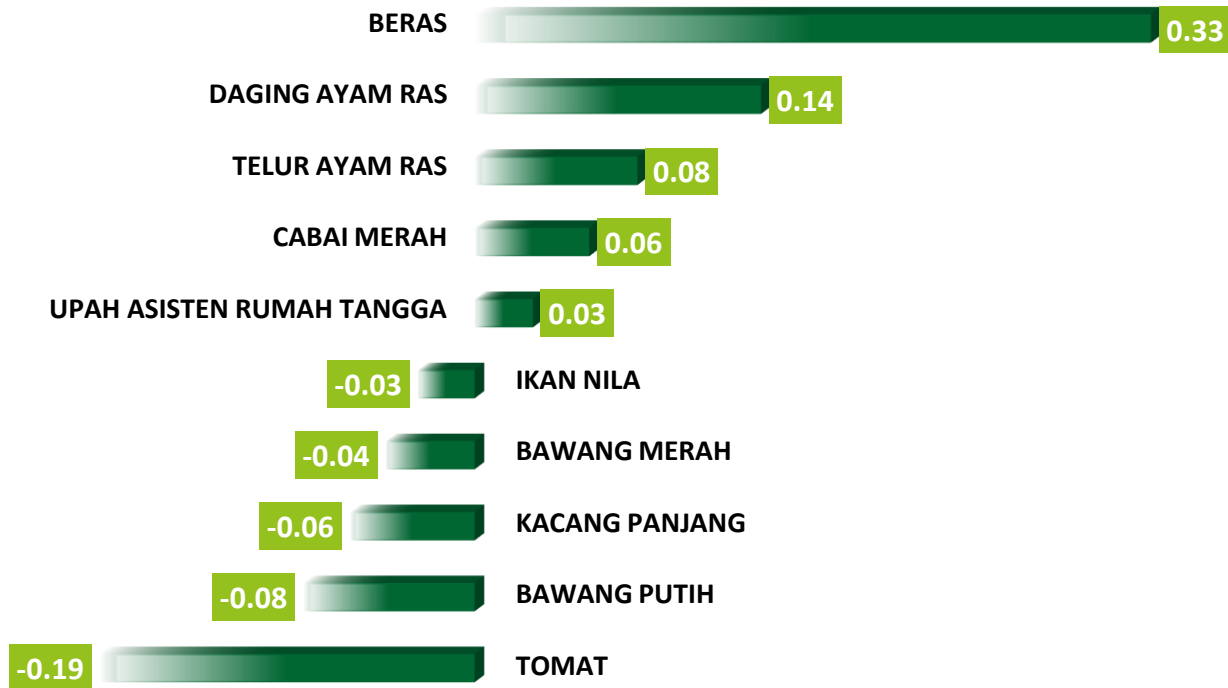
Rincian	Inflasi	Andil Inflasi
Inflasi Umum	0,25	0,25
1. Makanan, Minuman, dan Tembakau	0,53	0,22
2. Pakaian dan Alas Kaki	0,00	0,00
3. Perumahan, Air, Listrik, dan Bahan Bakar Rumah Tangga	-0,04	0,00
4. Perlengkapan, Peralatan, dan Pemeliharaan Rutin Rumah Tangga	0,44	0,03
5. Kesehatan	0,00	0,00
6. Transportasi	-0,02	0,00
7. Informasi, Komunikasi, dan Jasa Keuangan	0,00	0,00
8. Rekreasi, Olahraga, dan Budaya	0,00	0,00
9. Pendidikan	0,00	0,00
10. Penyediaan Makanan dan Minuman/Restoran	0,00	0,00
11. Perawatan Pribadi dan Jasa Lainnya	0,02	0,00

10 KOMODITAS DENGAN ANDIL INFLASI DAN DEFLASI TERBESAR

Inflasi Bulan ke Bulan

(Februari 2024 terhadap Januari 2024)

0,25%



Komoditas penyumbang inflasi *m-t-m* terbesar adalah beras.
Sedangkan komoditas penyumbang deflasi *m-t-m* terbesar adalah tomat.

INFLASI FEBRUARI 2024 (*y-on-y*)

Inflasi Tahun ke Tahun

(Februari 2024 terhadap Februari 2023)

4,53%

Inflasi Berdasarkan Kelompok (*y-on-y*,%)

Rincian	Inflasi	Andil Inflasi
INFLASI UMUM	4,53	4,53
1. Makanan, Minuman, dan Tembakau	9,21	3,63
2. Pakaian dan Alas Kaki	7,26	0,55
3. Perumahan, Air, Listrik, dan Bahan Bakar Rumah Tangga	0,43	0,04
4. Perlengkapan, Peralatan, dan Pemeliharaan Rutin Rumah Tangga	1,97	0,13
5. Kesehatan	0,86	0,02
6. Transportasi	-0,15	-0,01
7. Informasi, Komunikasi, dan Jasa Keuangan	0,11	0,01
8. Rekreasi, Olahraga, dan Budaya	1,24	0,02
9. Pendidikan	0,00	0,00
10. Penyediaan Makanan dan Minuman/Restoran	0,00	0,00
11. Perawatan Pribadi dan Jasa Lainnya	2,11	0,14



Inflasi *y-to-y* terbesar pada Februari 2024 terjadi pada kelompok makanan, minuman, dan tembakau sebesar 9,21 persen dan andil sebesar 3,63 persen.

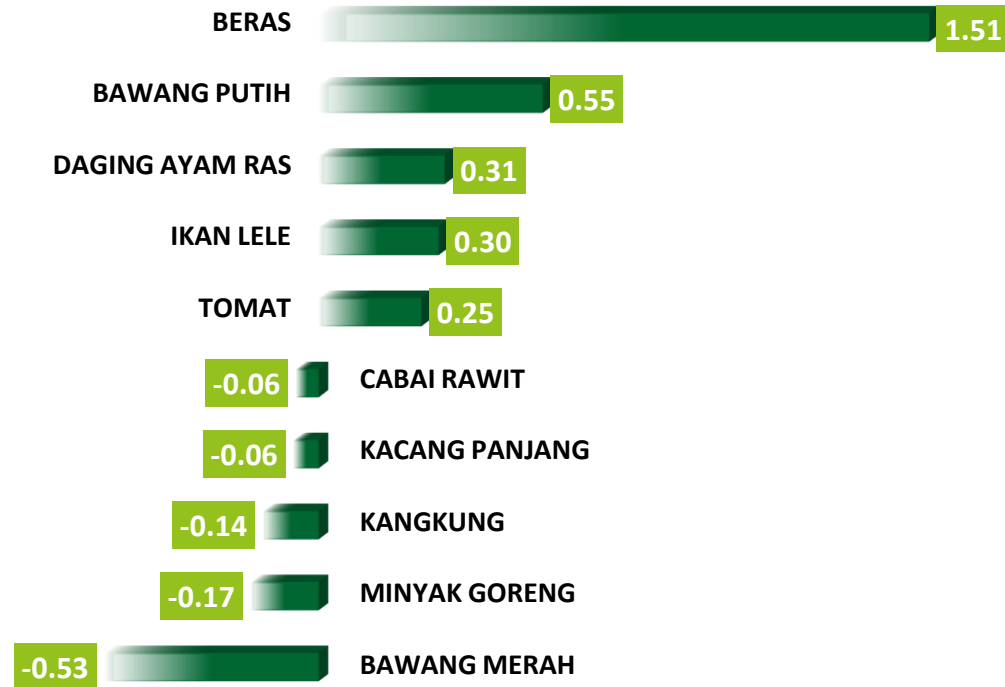


10 KOMODITAS DENGAN ANDIL INFLASI DAN DEFLASI TERBESAR

Inflasi Tahun ke Tahun

(Februari 2024 terhadap Februari 2023)

4,53%



Komoditas penyumbang inflasi *y-o-y* terbesar adalah beras.
Sedangkan komoditas penyumbang deflasi *y-o-y* terbesar adalah tomat.


INFLASI ANTAR WILAYAH CAKUPAN IHK, FEBRUARI 2024

Kabupaten/Kota	IHK	Inflasi <i>y-on-y</i> (%)	Inflasi <i>m-to-m</i> (%)
Kab. Lampung Timur	109,32	4,53	0,25
Kab. Mesuji	109,51	4,19	0,25
Kota Bandar Lampung	105,82	2,69	0,46
Kota Metro	105,13	2,37	0,58
Provinsi Lampung	106,97	3,28	0,39



Tingkat inflasi *y-on-y* tertinggi terjadi di Kabupaten Lampung Timur sebesar 4,53 persen dan terendah terjadi di Kota Metro sebesar 2,37 persen.

RINGKASAN INFLASI FEBRUARI 2024



Pada bulan Februari 2024, terjadi inflasi *m-to-m* sebesar **0,25%**, inflasi *y-on-y* sebesar **4,53%** dan inflasi *y-to-d* sebesar **0,24%**.



Penyumbang utama inflasi bulan Februari 2024 secara *m-to-m* adalah kelompok **makanan, minuman, dan tembakau** dengan andil **0,22%**. Komoditas penyumbang utama inflasi adalah **beras, daging ayam ras, telur ayam ras, dan cabai merah**.



Penyumbang utama inflasi bulan Februari 2024 secara *y-on-y* adalah:

- ▶ Kelompok **makanan, minuman, dan tembakau** dengan andil **3,63%**. Komoditas penyumbang utama inflasi pada kelompok ini adalah **beras, bawang putih, daging ayam ras, ikan lele, dan tomat**.
- ▶ Kelompok **pakaian dan alas kaki** dengan andil **0,55%**. Komoditas penyumbang utama inflasi pada kelompok ini adalah **kerudung/jilbab, baju muslim wanita, celana panjang jeans pria, baju anak stelan dan kemeja pendek katun pria**.
- ▶ Kelompok **perlengkapan, peralatan dan pemeliharaan rutin rumah tangga** dengan andil **0,13%**. Komoditas penyumbang utama inflasi pada kelompok ini adalah **upah asisten rumah tangga**.



**BAHAN TAYANG DAN NASKAH BRS
DAPAT DIUNDUH MELALUI TAUTAN BERIKUT:**

lampungtimurkab.bps.go.id/pressrelease

