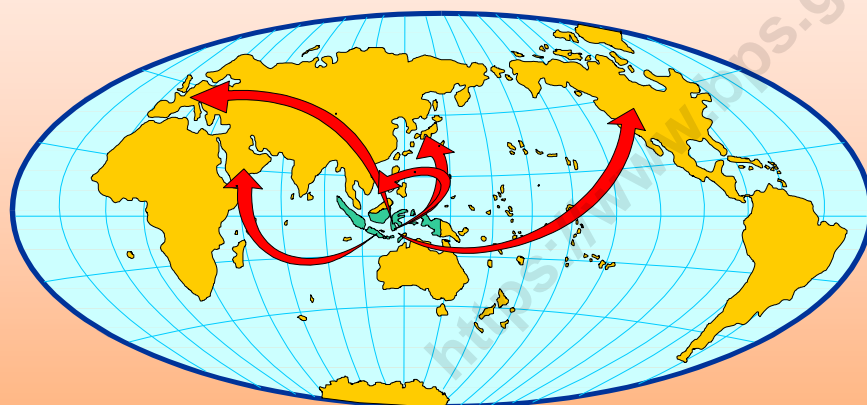




Katalog BPS : 8202.

BULETIN
STATISTIK PERDAGANGAN LUAR NEGERI
FOREIGN TRADE STATISTICAL BULLETIN
EKSPOR/EXPORTS



Menurut kelompok komoditi dan negara
OKTOBER 2010



BADAN PUSAT STATISTIK, JAKARTA - INDONESIA

Buletin Statistik Perdagangan Luar Negeri
Foreign Trade Statistical Bulletin

EKSPOR /EXPORTS

ISSN : 0216-5775

No. Publikasi / *Publication Number* : 06110.

Katalog BPS / *BPS Catalogue*: 8202002

Ukuran Buku / *Book Size* : 21 Cm X 29 Cm

Jumlah Halaman / *Total Pages* : 148 Halaman / *Pages*

Naskah / *Manuscript* :

Subdirektorat Statistik Ekspor

Export Statistics Subdirectorate

Gambar Kulit / *Cover Design* :

Subdirektorat Statistik Ekspor

Export Statistics Subdirectorate

Diterbitkan oleh / *Published by* :

Badan Pusat Statistik, Jakarta - Indonesia

CBS, Indonesia

Dicetak oleh / *Printed by* :

CV Marshadito Intan Prima

Boleh dikutip dengan menyebut sumbernya

May be cited with reference to the source

KATA PENGANTAR

Buletin Statistik Perdagangan Luar Negeri Ekspor yang diterbitkan secara bulanan memuat data ekspor menurut sektor, Perkembangan ekspor komoditi pertanian, Perkembangan ekspor komoditi industri, Perkembangan ekspor komoditi pertambangan dan Perkembangan ekspor Indonesia menurut komoditi dan negara tujuan secara kumulatif dari Januari sampai bulan berjalan.

Buletin ini juga menyajikan ulasan singkat tentang perbandingan, pertumbuhan dan peranan serta data pokok yang cukup menonjol atau yang mengalami perubahan yang signifikan. Diharapkan dengan adanya informasi semacam ini, para pengguna data ekspor dapat melihat dan mengikuti perkembangan ekspor secara garis besar.

Kepada para pengguna data, saran dan kritik yang bersifat konstruktif demi penyempurnaan publikasi ini, sangat diharapkan. Dengan demikian usaha BPS untuk meningkatkan pelayanan dan pemyarakatan statistik (khususnya data Statistik Ekspor) dapat dilaksanakan secara baik dan berkesinambungan.

Jakarta, Januari 2011

BADAN PUSAT STATISTIK
KEPALA,

Dr. Rusman Heriawan
NIP. 19511104 197403 1 001

ISI / CONTENT

Halaman / Page

Kata Pengantar / <i>Preface</i>	iii
Isi / <i>Content</i>	iv
Ringkasan / <i>Highlight</i>	v - xiv

Tabel-tabel / Tables

Tabel 1. Ringkasan Perkembangan Ekspor Indonesia	1
Tabel 2. Perkembangan Ekspor Komoditi Pertanian	1
Tabel 3. Perkembangan Ekspor Komoditi Industri	2
Tabel 4. Perkembangan Ekspor Komoditi Pertambangan	4
Tabel 5. Perkembangan Ekspor Indonesia Menurut Komoditi dan Negara Tujuan	5

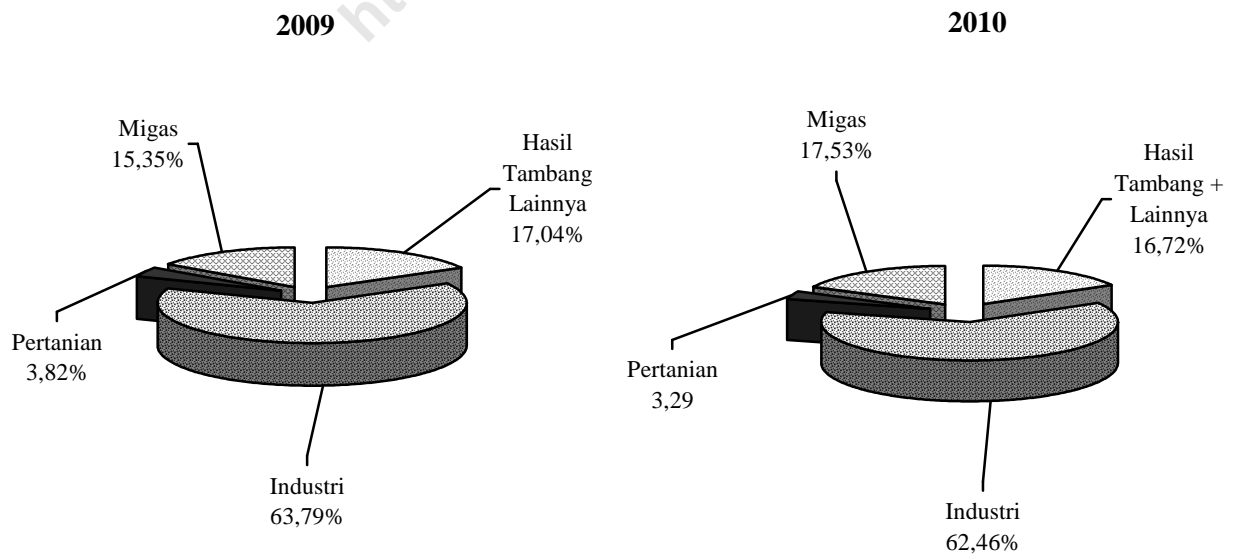
RINGKASAN

Ekspor Indonesia pada periode Januari - Oktober 2010 mencapai nilai US\$ 125 315,9 juta dengan volume 384 086,4 ribu ton, yang terdiri dari US\$ 21 963,9 juta hasil ekspor minyak dan gas bumi dan US\$ 103 352,1 juta hasil ekspor komoditi non migas.

Dibandingkan periode yang sama tahun 2009, nilai ekspor naik US\$ 32 929,4 juta, karena adanya peningkatan ekspor non migas senilai US\$ 25 143,6 juta dan dari kelompok migas juga mengalami peningkatan sebesar US\$ 7 785,9 juta atau

naik 54,92 persen dibanding periode yang sama tahun sebelumnya. Dengan demikian, diperlihatkan bahwa penerimaan dari sektor migas masih bisa diharapkan, karena perkembangan harga di pasaran internasional menunjukkan perkembangan yang fluktuatif. Bulan Oktober 2010 harga minyak mentah Indonesia US\$ 82,26 per barelnya, naik sebesar US\$ 9,73 per barel dibandingkan bulan Oktober 2009.

Grafik 1 : PERBANDINGAN NILAI EKSPOR INDONESIA PADA JANUARI - OKTOBER 2009 & 2010

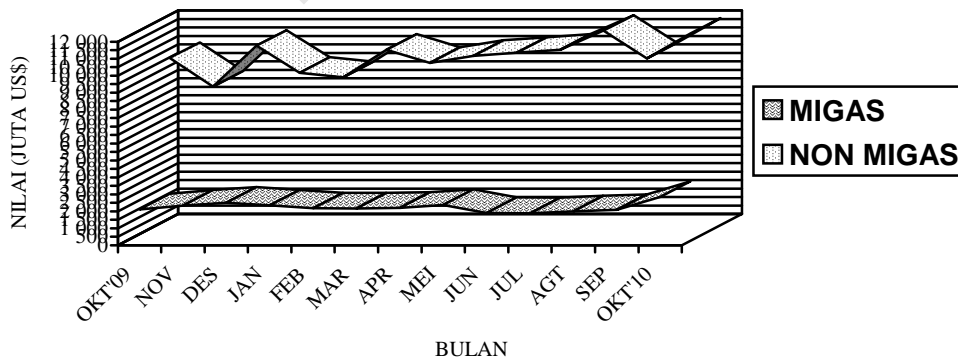


Pada Grafik 1 ditampilkan perbandingan nilai ekspor selama Periode Januari - Oktober 2009 dan 2010. Sedangkan trend perkembangannya dari bulan Oktober 2009 sampai dengan Oktober 2010 disajikan pada Grafik 2, 3, dan 4. Nilai ekspor kelompok migas pada Januari - Oktober 2009 senilai US\$ 14 178,0 juta yang terdiri dari minyak mentah, hasil minyak dan gas masing-masing senilai US\$ 6 121,4 juta, US\$ 1 718,5 juta, dan US\$ 6 338,1 juta. Sedangkan pada Januari - Oktober 2010

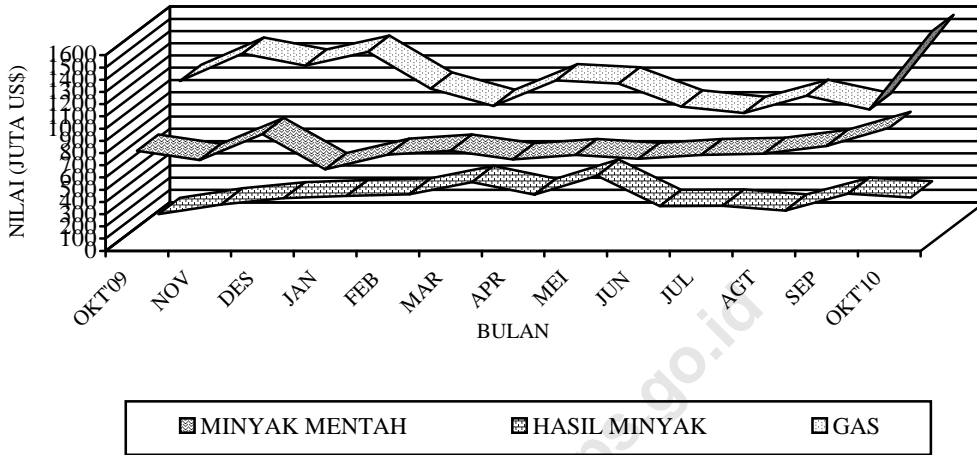
nilai untuk kelompok migas masing-masing sebesar US\$ 7 997,9 juta, US\$ 3 186,5 juta dan US\$ 10 779,5 juta.

Nilai ekspor untuk kelompok non migas yang terdiri dari hasil pertanian, industri serta hasil tambang dan lainnya pada bulan Januari - Oktober 2009 masing-masing US\$ 3 535,0 juta, US\$ 58 931,1 juta, dan US\$ 15 742,4 juta. Sementara itu pada periode Januari - Oktober 2010 masing-masing mencapai US\$ 4 120,9 juta, US\$ 78 269,7 juta, dan US\$ 20 961,5 juta.

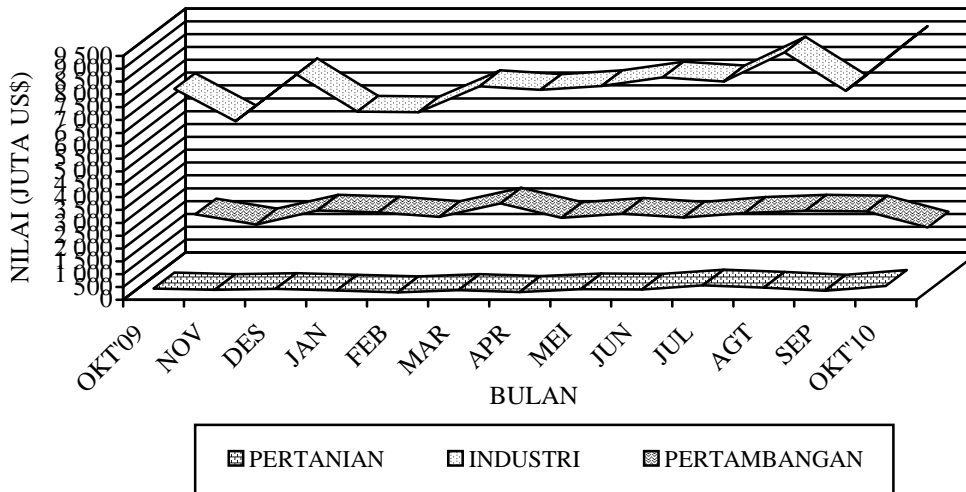
Grafik 2 : PERKEMBANGAN NILAI EKSPOR MIGAS DAN NON MIGAS SELAMA OKTOBER 2009 SAMPAI DENGAN OKTOBER 2010



Grafik 3 : PERKEMBANGAN NILAI EKSPOR KOMODITI MIGAS SELAMA OKTOBER 2009 SAMPAI DENGAN OKTOBER 2010



Grafik 4 : PERKEMBANGAN NILAI EKSPOR KOMODITI NON MIGAS SELAMA OKTOBER 2009 SAMPAI DENGAN OKTOBER 2010



**Tabel A. RINGKASAN EKSPOR NON MIGAS INDONESIA
(JUTA US\$)**

Tahun dan Bulan	Hasil sektor pertanian	Hasil sektor industri	Hasil sektor tambang	Total
[1]	[2]	[3]	[4]	[6]
2008				
Oktober	358,4	7 038,7	1 507,3	8 904,4
November	359,8	6 631,2	1 229,2	8 220,1
Desember	376,7	5 773,7	1 339,2	7 489,6
2009				
Januari	261,6	4 977,6	1 015,3	6 254,6
Februari	339,5	5 022,4	748,0	6 109,8
Maret	307,8	5 373,4	1 651,9	7 333,2
April	307,7	5 614,4	1 278,0	7 200,0
Mei	322,3	6 220,5	1 529,2	8 072,1
Juni	413,2	6 081,5	1 434,7	7 929,3
Juli	379,0	5 720,3	2 096,0	8 195,3
Agustus	443,4	6 556,2	1 890,6	8 890,1
September	316,7	5 773,0	2 003,2	8 092,9
Oktober	443,8	7 591,8	2 095,5	10 131,2
November	388,9	6 340,4	1 708,6	8 220,1
Desember	428,9	8 164,3	2 252,1	10 845,2
2010				
Januari	364,7	6 712,2	2 174,2	9 251,0
Februari	297,8	6 690,5	2 002,8	8 991,2
Maret	381,7	7 702,4	2 521,7	10 605,8
April	309,5	7 559,6	1 961,5	9 830,6
Mei	418,4	7 707,1	2 124,3	10 249,9
Juni	405,1	8 046,9	1 976,6	10 428,5
Juli	562,3	7 888,9	2 154,4	10 605,6
Agustus	474,7	9 016,7	2 241,6	11 733,0
September	360,4	7 524,1	2 214,2	10 098,7
Oktober	546,3	9 421,3	1 590,2	11 557,8

Dipandang dari negara tujuan ekspor (Tabel B), pada bulan Oktober 2010 kelompok migas yang ditujukan ke kawasan Asia Timur dan Australia & Oceania masing-masing sebesar US\$ 1 932,0 juta dan sebesar US\$ 147,0 juta memperlihatkan peningkatan dibanding tahun 2009. Negara yang memperlihatkan peningkatan ekspor kelompok migas adalah Jepang dengan persentase peningkatan sebesar 62,75

persen, sedangkan China, Thailand, Singapura, Philipina dan Malaysia memperlihatkan penurunan dibanding tahun 2009, dengan persentase penurunan sebesar 45,63 persen, 62,14 persen, 9,91 persen, 98,63 persen dan 16,39 persen. Dari Tabel B juga terlihat bahwa ekspor komoditi migas pada bulan Oktober 2010 menunjukkan peningkatan menjadi US\$ 2 841,9 juta.

Tabel B : Perkembangan Ekspor Migas & Non Migas Indonesia Menurut Negara Tujuan, Oktober 2009 & Oktober 2010 (Juta US\$)

Kawasan Negara Ekspor	Migas			Non Migas		
	Oktober 2009	Oktober 2010	Perubahan (%)	Oktober 2009	Oktober 2010	Perubahan (%)
• Asia Timur	1 239,8	1 932,0	55,83	3 810,3	3 613,5	-5,17
- Jepang	603,2	981,7	62,75	1 694,9	1 334,4	-21,26
- China	202,2	109,9	-45,63	878,1	1 310,2	49,21
• Asia Selatan & Tenggara	691,3	577,3	-16,50	2 834,3	3 645,6	28,62
- Thailand	49,1	18,6	-62,14	313,5	341,2	8,83
- Singapura	444,6	400,5	-9,91	700,6	889,5	26,97
- Philipina	17,9	0,2	-98,63	230,5	284,1	23,27
- Malaysia	179,3	149,9	-16,39	607,3	739,9	21,82
• Asia Barat	0,0	0,0	-	395,9	505,5	27,68
• Afrika	0,0	23,6	-	256,1	343,2	34,02
• Australia & Oseania	142,3	147,0	3,31	238,5	288,6	21,00
• Amerika Utara	35,1	72,2	105,49	1 033,4	1 289,7	24,81
- Amerika Serikat	35,1	72,2	105,49	982,5	1 224,3	24,61
• Amerika Tengah & Selatan	0,0	82,2	-	199,9	318,2	59,18
• Eropa Barat	2,9	7,7	164,22	1 203,6	1 326,2	10,18
• Eropa Timur	0,0	0,0	-	159,2	227,2	42,72
Total Ekspor	2 111,5	2 841,9	34,59	10 131,2	11 557,8	14,08

Pada kelompok non migas nilai ekspor juga mengalami peningkatan hingga mencapai US\$ 11 557,8 juta. Peningkatan terbesar terjadi ke negara China sebesar 49,21 persen.

Pada tabel 1 disajikan ekspor menurut sektor. Disini terlihat bahwa perolehan devisa terbesar pada periode Januari - Oktober 2010 berasal dari sektor industri dengan nilai US\$ 78 269,7 juta atau sekitar 62,46 persen dari total ekspor, sedangkan pada periode Januari - Oktober 2009 juga berasal dari sektor industri dengan nilai US\$ 58 931,1 juta atau sekitar 63,79 persen dari total ekspor. Dibandingkan periode yang sama tahun sebelumnya, sektor industri mengalami peningkatan 32,82 persen.

Pada tabel 2 disajikan perkembangan ekspor komoditi hasil pertanian, selama periode Januari - Oktober 2010, komoditi andalan sektor pertanian antara lain biji coklat dengan nilai US\$ 1 069,4 juta (25,95 persen); udang segar/beku dengan nilai US\$ 698,3 juta (16,95 persen); ikan dan lain-lain dengan nilai US\$ 666,5 juta (16,17 persen); kopi dengan nilai US\$ 643,1 juta (15,61 persen); rempah-rempah dengan nilai US\$ 311,7 juta (7,56 persen); teh dengan nilai US\$ 126,4 juta (3,07 persen); bahan nabati lainnya dengan nilai US\$ 110,9 juta (2,69 persen); buah-buahan dengan nilai US\$

106,4 juta (2,58 persen); tembakau dengan nilai US\$ 63,1 juta (1,53 persen); damar dan getah damar dengan nilai US\$ 48,9 juta (1,19 persen).

Pada tabel 3 disajikan perkembangan ekspor komoditi hasil industri, selama periode Januari - Oktober 2010, komoditi andalan sektor industri antara lain minyak nabati dengan nilai US\$ 11 805,2 juta (15,08 persen); tekstil dengan nilai US\$ 9 256,7 juta (11,83 persen); alat listrik, ukur, fotografi, dll dengan nilai US\$ 8 827,2 juta (11,28 persen); barang dari logam tidak mulia dengan nilai US\$ 8 008,5 juta (10,23 persen); karet alam olahan dengan nilai US\$ 7 482,3 juta (9,56 persen); kertas dan barang dari kertas dengan nilai US\$ 3 461,7 juta (4,42 persen); makanan olahan dengan nilai US\$ 2 898,3 juta (3,70 persen); bahan kimia dengan nilai US\$ 2 673,5 juta (3,42 persen); kayu olahan dengan nilai US\$ 2 382,6 juta (3,04 persen); meubel dan bagian-bagiannya dengan nilai US\$ 1 610,4 juta (2,06 persen).

Pada tabel 4 disajikan perkembangan ekspor komoditi hasil pertambangan, selama periode Januari - Oktober 2010, komoditi andalan sektor pertambangan antara lain batu bara dengan nilai US\$ 14 641,5 juta (69,85 persen) dan biji tembaga dengan nilai US\$ 5 244,0 juta (25,02 persen). Ekspor

batu bara mengalami peningkatan 32,03 persen dibanding periode yang sama tahun sebelumnya, sedangkan biji tembaga mengalami peningkatan 29,26 persen.

Perkembangan ekspor Indonesia menurut komoditi dan negara tujuan yang disajikan pada Tabel 5, memperlihatkan bahwa ekspor selama ini lebih banyak bertumpu pada 15 komoditi utama, (ringkasan disajikan pada Tabel C yang diurut menurut nilai ekspor). Lima belas komoditi tersebut pada periode Januari - Oktober 2010 menyumbang sekitar 65,40 persen dari ekspor non migas.

Batu bara mempunyai nilai US\$ 14 641,5 juta, naik US\$ 3 552,3 juta dari tahun lalu, komoditi ini menyumbang sekitar 14,17 persen ekspor non migas nasional pada periode Januari - Oktober 2010. Nilai ekspor barang dari minyak kelapa sawit selama periode Januari - Oktober 2010 naik US\$ 2 379,2 juta menjadi US\$ 10 033,6 juta.

Pada periode Januari - Oktober 2010 nilai ekspor crumb rubber sebesar US\$ 5 534,7 juta, yang naik dibanding tahun lalu sebesar US\$ 3 180,5 juta atau naik sekitar 135,10 persen. Komoditi pakaian jadi diekspor dengan nilai US\$ 5 421,9 juta atau 5,25 persen, biji tembaga diekspor dengan

nilai US\$ 5 244,0 juta atau sekitar 5,07 persen dari perolehan devisa non migas.

Selama periode Januari - Oktober 2010, alat listrik nilai ekspornya mencapai US\$ 5 110,8 juta, sedangkan tahun sebelumnya senilai US\$ 3 697,5 juta, atau terjadi peningkatan sekitar US\$ 1 413,3 juta (38,22 persen). Kertas dan barang dari kertas nilai ekspornya naik US\$ 654,0 juta (23,29 persen) menjadi US\$ 3 461,7 juta.

Perolehan devisa dari audio visual pada periode Januari - Oktober 2010 diekspor dengan nilai US\$ 3 252,5 juta atau sekitar 3,15 persen dari kelompok non migas. Textil lainnya pada periode Januari - Oktober 2010 diekspor dengan nilai US\$ 2 668,1 juta sedangkan tahun sebelumnya US\$ 1 960,5 juta.

Tembaga nilai ekspornya naik US\$ 795,4 juta menjadi US\$ 2 603,7 juta. Sedangkan nilai ekspor bahan kimia organik dalam periode Januari - Oktober 2010 naik 65,07 persen menjadi US\$ 2 157,3 juta. Besi/baja nilai ekspornya naik US\$ 371,7 juta menjadi US\$ 2 046,9 juta. Alas kaki (kulit, karet dan kanvas) nilai ekspornya naik US\$ 593,9 juta menjadi US\$ 1 999,2 juta. Damar tiruan, bahan plastik nilai ekspornya naik US\$ 305,8 juta menjadi US\$ 1 758,2 juta. Barang dari karet nilai

ekspornya naik US\$ 330,6 juta menjadi US\$

1

655,5

juta

**Tabel C : Ekspor Utama Barang Bukan Migas
Periode Januari - Oktober, 2009 dan 2010**

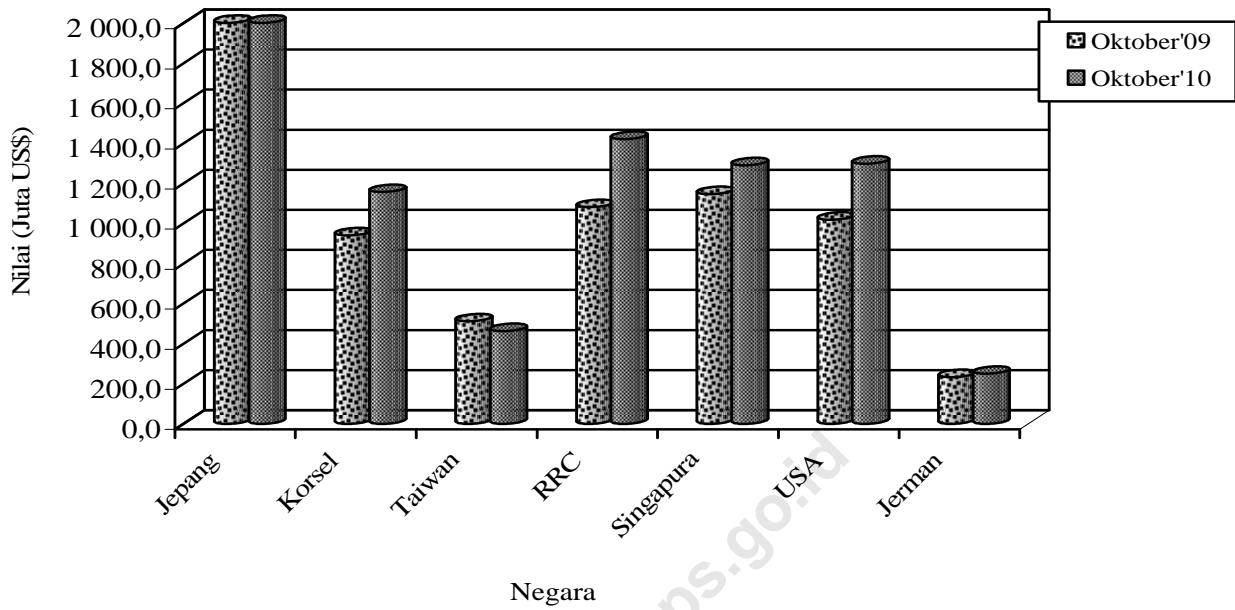
HS	Nilai FOB (Juta US\$)		Perubahan		% Peran 2010 (Terhadap Non Migas)
	2009	2010	Absolut	Persen	
Batu Bara	11 089,2	14 641,5	3 552,3	32,03	14,17
Minyak kelapa sawit	7 654,4	10 033,6	2 379,2	31,08	9,71
Crumb Rubber	2 354,2	5 534,7	3 180,5	135,10	5,36
Pakaian Jadi	4 757,3	5 421,9	664,7	13,97	5,25
Biji Tembaga	4 056,8	5 244,0	1 187,2	29,26	5,07
Alat Listrik	3 697,5	5 110,8	1 413,3	38,22	4,95
Kertas dan barang dari Kertas	2 807,8	3 461,7	654,0	23,29	3,35
Audio Visual	2 871,5	3 252,5	381,0	13,27	3,15
Textil lainnya	1 960,5	2 668,1	707,6	36,09	2,58
Tembaga	1 808,3	2 603,7	795,4	43,99	2,52
Bahan Kimia Organik	1 306,9	2 157,3	850,4	65,07	2,09
Besi/baja	1 675,2	2 046,9	371,7	22,19	1,98
Alas Kaki (Kulit,Karet dan Kanvas)	1 405,2	1 999,2	593,9	42,27	1,93
Damar Tiruan, Bahan Plastik	1 452,4	1 758,2	305,8	21,05	1,70
Barang dari Karet	1 324,8	1 655,5	330,6	24,96	1,60
Total Komoditi Utama	50 222,0	67 589,5	17 367,5	34,58	65,40

Nilai ekspor periode Januari - Oktober 2010, menurut negara kelompok ekonomi, ke kelompok negara APEC adalah yang terbesar yaitu mencapai 73,22 persen dari total ekspor yaitu US\$ 91 762,1 juta, diantaranya US\$ 27 082,5 juta ke ASEAN dan US\$ 12 670,4 juta ke NAFTA. Sementara nilai ekspor ke Uni Eropa sebesar 10,85 persen (US\$ 13 591,6 juta) dan ke Timur Tengah sebesar 3,23 persen (US\$ 4 051,1 juta). Ditinjau dari perkembangannya, nilai ekspor ke negara-negara APEC naik 38,39 persen dibanding keadaan tahun 2009 yang terdiri dari peningkatan ekspor menuju Jepang sebesar 36,39 persen, menuju ASEAN sebesar 42,62 persen, menuju NAFTA sebesar 32,20 persen dan ke Korea Selatan naik sebesar 61,25 persen

Nilai ekspor periode Januari - Oktober 2010, menuju tujuh negara tujuan utama yaitu Jepang, Korea Selatan, Taiwan, RR China, Singapura, Amerika dan Jerman mencapai sebesar US\$ 71 289,8 juta atau sekitar 56,89 persen dari total ekspor. Dibandingkan periode tahun sebelumnya nilai ini naik US\$ 19 831,6 juta atau sekitar 38,54 persen.

Selain tujuh negara tujuan utama di atas, negara tujuan yang membeli produk nasional di atas US\$ 100 juta pada bulan Oktober 2010 antara lain Hongkong, Malaysia dan Australia masing-masing dengan nilai US\$ 191,2 juta, US\$ 889,8 juta dan US\$ 371,7 juta. Sedangkan dari kawasan Eropa antara lain ke Belanda dan Inggris masing-masing dengan nilai US\$ 381,8 juta dan US\$ 146,8 juta.

Grafik 5: EKSPOR INDONESIA MENURUT NEGARA TUJUAN UTAMA BULAN OKTOBER 2009 & 2010



Perbandingan nilai ekspor bulan Oktober 2009 dan 2010 ke beberapa negara tertentu disajikan pada Grafik 5.

TABEL 1. RINGKASAN PERKEMBANGAN EKSPOR INDONESIA

JENIS BARANG	BERAT BERSIH (RIBU TON)		PERUB	NILAI FOB (JUTA US \$)		PERUB
	JAN-OKT 2009	JAN-OKT 2010	%	JAN-OKT 2009	JAN-OKT 2010	%
(1)	(2)	(3)	(4)	(5)	(6)	(7)
Total Ekspor	298 722,0	384 086,4	28,58	92 386,5	125 315,9	35,64
MIGAS	36 375,8	42 999,0	18,21	14 178,0	21 963,9	54,92
MINYAK MENTAH	14 870,3	14 318,6	-3,71	6 121,4	7 997,9	30,65
HASIL MINYAK	4 294,9	5 957,5	38,71	1 718,5	3 186,5	85,42
GAS ALAM	17 210,6	22 722,8	32,03	6 338,1	10 779,5	70,07
NON MIGAS	262 346,2	341 087,5	30,01	78 208,5	103 352,1	32,15
HASIL PERTANIAN	2 226,0	2 362,4	6,13	3 535,0	4 120,9	16,57
HASIL INDUSTRI	46 297,4	48 191,9	4,09	58 931,1	78 269,7	32,82
HASIL TAMBANG	213 820,7	290 531,2	35,88	15 733,6	20 952,9	33,17
LAINNYA	2,1	1,9	-9,38	8,8	8,6	-2,49

TABEL 2. PERKEMBANGAN EKSPOR KOMODITI HASIL PERTANIAN

JENIS BARANG	BERAT BERSIH (TON)		PERUB	NILAI FOB (RIBU US \$)		PERUB
	JAN-OKT 2009	JAN-OKT 2010	%	JAN-OKT 2009	JAN-OKT 2010	%
(1)	(2)	(3)	(4)	(5)	(6)	(7)
TOTAL PERTANIAN	2 226 013	2 362 410	6,13	3 535 026	4 120 882	16,57
KARET ALAM	9 083	10 950	20,56	11 378	25 626	125,21
KOPI	453 879	351 937	-22,46	721 290	643 085	-10,84
KAYU BULAT	423	1	-99,76	80	19	-76,34
UDANG SEGAR/BEKU	98 786	94 103	-4,74	659 982	698 348	5,81
TEH	70 699	66 832	-5,47	118 748	126 353	6,40
REMPAH-REMPAH	91 882	103 482	15,75	195 804	311 708	59,19
-LADA HITAM	31 420	36 369	15,75	71 719	123 899	72,76
-LADA PUTIH	10 123	10 667	5,38	41 269	55 952	35,58
-KAYU MANIS DAN BUNGANYA	18 941	23 821	25,76	16 121	25 004	55,10
-BIJI PALA & BUNGANYA DAN KAPUL	17 143	20 374	18,85	49 645	81 335	63,83
-PANILI	153	158	3,51	1 626	2 033	25,03
-LAINNYA	14 103	12 093	-14,25	15 423	23 485	52,27
TEBAKAU	27 947	24 505	-12,32	79 005	63 058	-20,18
BIJI COKLAT	342 615	387 832	13,20	815 725	1 069 373	31,09
IKAN DAN LAIN-LAIN	331 246	483 153	-14,45	511 218	666 527	30,38
-IKAN TONGKOL/TUNA	64 568	55 238	-14,45	134 534	156 738	16,50
-UBUR-UBUR	4 284	6 695	56,27	8 436	20 639	144,65
-KEPITING, KERANG-KERANGAN	40 051	47 512	18,63	102 203	137 786	34,82
-BEKICOT	2 144	1 965	-8,36	5 337	5 200	-2,56
-IKAN LAINNYA	220 199	371 743	68,82	260 708	346 164	32,78
BIJI-BIJIAN	113 640	98 929	48,15	19 131	20 804	8,74
-BIJI BUNGA	57	84	48,15	1 887	1 615	-14,43
-BIJI KAPAS	490	1 068	118,02	114	256	123,93
-BIJI LAINNYA	113 093	97 776	-13,54	17 130	18 934	10,53
BULU BEBEK	187	291	55,58	134	274	104,36
DAMAR DAN GETAH DAMAR	41 581	38 932	-6,37	34 578	48 883	41,37
KOPAL DAN LAIN-LAIN	23 175	21 338	-7,93	17 509	17 553	0,25
SAYUR-SAYURAN	105 016	74 866	-28,71	49 847	44 096	-11,54
BUAH-BUAHAN	183 666	195 260	6,31	88 120	106 448	20,80
KULIT KERANG DAN LAIN-LAIN	4 933	11 915	141,55	2 063	7 571	266,99
TANAMAN OBAT	8 422	7 573	-10,08	7 518	8 929	18,77

TABEL 2. PERKEMBANGAN EKSOR KOMODITI HASIL PERTANIAN

JENIS BARANG	BERAT BERSIH (TON)		PERUB	NILAI FOB (RIBU US \$)		PERUB
	JAN-OKT 2009	JAN-OKT 2010	%	JAN-OKT 2009	JAN-OKT 2010	%
(1)	(2)	(3)	(4)	(5)	(6)	(7)
BAHAN NABATI LAINNYA	119 934	167 959	19,32	74 619	110 937	48,67
-GANGGANG LAUT	78 270	93 393	19,32	71 949	106 670	48,26
-LAINNYA	41 663	74 566	78,97	2 669	4 267	59,85
HASIL PERTANIAN LAINNYA	198 897	222 552	-35,14	128 277	151 290	17,94
-MUTIARA	12	8	-35,14	16 023	27 030	68,70
-LAINNYA	198 886	222 545	11,90	112 254	124 260	10,70

TABEL 3. PERKEMBANGAN EKSPOR KOMODITI HASIL INDUSTRI

JENIS BARANG	BERAT BERSIH (TON)		PERUB	NILAI FOB (RIBU US \$)		PERUB
	JAN-OKT 2009	JAN-OKT 2010	%	JAN-OKT 2009	JAN-OKT 2010	%
(1)	(2)	(3)	(4)	(5)	(6)	(7)
TOTAL INDUSTRI	46 297 402	48 191 946	4,09	58 931 081	78 269 714	32,82
KAYU OLAHAN	2 071 904	3 005 823	45,08	1 817 739	2 382 594	31,07
-KAYU LAPIS	1 165 347	1 548 156	32,85	957 426	1 368 427	42,93
-KAYU GERGAJIAN	30 222	26 786	-11,37	30 598	25 921	-15,29
-KAYU OLAHAN LAIN	876 335	1 430 881	63,28	829 714	988 247	19,11
BARANG DARI LOGAM TIDAK MULIA	2 214 772	2 290 224	3,41	5 630 038	8 008 471	42,25
-TIMAH	84 124	76 725	-8,80	1 027 687	1 315 755	28,03
-ALUMINIUM	187 162	248 607	32,83	373 531	627 845	68,08
-NIKEL	69 311	96 956	39,89	583 669	1 213 069	107,84
-BESI/BAJA	1 430 673	1 448 173	1,22	1 675 192	2 046 887	22,19
-TEMBAGA	267 115	259 285	-2,93	1 808 315	2 603 748	43,99
-SENG	3 978	2 613	-34,32	4 365	3 236	-25,86
-LOGAM TIDAK MULIA LAIN	172 409	157 865	-8,44	157 279	197 930	25,85
TEKSTIL	1 449 984	1 638 425	13,00	7 678 542	9 256 668	20,55
-PAKAIAN JADI	327 215	372 972	13,98	4 757 250	5 421 915	13,97
-KAIN TENUN	178 392	204 495	14,63	960 802	1 166 677	21,43
-TEKSTIL LAINNYA	944 377	1 060 958	12,34	1 960 490	2 668 076	36,09
KARET ALAM OLAHAN	2 081 116	2 406 887	15,65	3 831 961	7 482 338	95,26
-BARANG DARI KARET	418 677	461 012	10,11	1 324 803	1 655 452	24,96
-SHEET	68 914	53 349	-22,59	109 007	167 963	54,08
-CRUMB RUBBER	1 565 977	1 852 335	18,29	2 354 206	5 534 656	135,10
-CREPE	27 549	40 191	45,89	43 945	124 267	182,78
MAKANAN TERNAK	2 576 816	2 762 504	7,21	200 785	277 429	38,17
-BUNGKIL KELAPA	157 778	209 005	32,47	20 262	21 951	8,33
-DEDAK/BEKATUL	297 072	386 754	30,19	40 890	64 338	57,34
-LAINNYA	2 121 966	2 166 745	2,11	139 632	191 140	36,89
MINYAK ATSIRI DAN LAINNYA	59 879	74 704	24,76	279 589	375 211	34,20
-MINYAK ATSIRI LAINNYA	3 599	3 585	-0,38	72 134	93 915	30,20
-WANGI-WANGIAN DARI MINYAK ATS	56 281	71 118	26,36	207 456	281 296	35,59
ROTAN OLAHAN	24 764	27 702	11,86	24 959	27 690	10,94
MINYAK NABATI	14 589 981	14 749 053	1,09	8 839 772	11 805 197	33,55
-MINYAK KELAPA SAWIT	12 725 083	12 922 385	1,55	7 654 392	10 033 551	31,08
-MINYAK BIJI KELAPA SAWIT	1 310 485	1 265 945	-3,40	818 075	1 258 621	53,85
-MINYAK NABATI LAIN	554 414	560 722	1,14	367 305	513 025	39,67
ASAM BERLEMAK	714 230	764 340	7,02	430 803	687 176	59,51
-STEARIN	129 548	179 878	38,85	91 910	170 908	85,95
-ASAM BERLEMAK LAIN	584 682	584 462	-0,04	338 892	516 268	52,34

TABEL 3. PERKEMBANGAN EKSPOR KOMODITI HASIL INDUSTRI

JENIS BARANG	BERAT BERSIH (TON)		PERUB	NILAI FOB (RIBU US \$)		PERUB
	JAN-OKT 2009	JAN-OKT 2010	%	JAN-OKT 2009	JAN-OKT 2010	%
	(1)	(2)	(3)	(4)	(5)	(6)
ALAT LISTRIK, UKUR, FOGRAFI, DLL	502 574	560 071	11,44	6 958 287	8 827 174	26,86
-ALAT LISTRIK	376 416	430 250	14,30	3 697 509	5 110 799	38,22
-DIODE TRANSISTOR	820	823	0,31	106 464	186 620	75,29
-AUDIO VISUAL	116 482	120 880	3,78	2 871 539	3 252 516	13,27
-FOTOGRAFI DAN OPTIK	2 667	2 322	-12,92	157 245	163 211	3,79
-ALAT UKUR	972	466	-52,06	28 964	15 843	-45,30
-LONCENG, ARLOJI DAN BAGIANNYA	5 218	5 330	2,15	96 566	98 185	1,68
MAKANAN OLAHAN	1 499 098	1 522 541	1,56	2 378 603	2 898 316	21,85
-COKLAT OLAHAN	78 926	97 584	23,64	262 735	372 503	41,78
-GULA TETES	396 716	315 960	-20,36	48 370	44 789	-7,40
-KERUPUK UDANG	6 278	6 343	1,03	10 527	11 495	9,19
-BUAH/SAYURAN OLAHAN	366 841	327 026	-10,85	250 584	243 451	-2,85
-MINUMAN OLAHAN	96 801	109 199	12,81	49 227	63 583	29,16
-ROKOK DAN TEMBAKAU OLAHAN	63 308	76 991	21,61	404 318	504 841	24,86
-DAGING TERNAK	3 944	4 102	4,00	16 871	18 730	11,02
-DAGING UNGGAS	0	236	983 758,33	1	141	10 837,60
-IKAN OLAHAN	165 081	177 083	7,27	671 811	704 965	4,94
-BERAS GILING	2 176	229	-89,46	1 610	280	-82,62
-KOPI OLAHAN	155	42	-73,01	346	106	-69,46
-TEH OLAHAN	7 868	6 713	-14,68	22 244	24 133	8,49
-GULA PASIR	758	538	-29,03	697	822	18,02
-GULA LAINNYA	14 058	12 441	-11,50	8 942	9 865	10,31
-MAKANAN OLAHAN LAINNYA	296 189	388 056	31,02	630 319	898 613	42,56
SEMEN	3 666 830	2 002 834	-45,38	136 123	75 618	-44,45
BARANG ANYAMAN	12 502	11 517	-7,88	33 755	36 959	9,49
-DARI ROTAN	3 048	3 302	8,34	10 408	11 898	14,33
-DARI BAHAN LAINNYA	9 453	8 214	-13,11	23 348	25 061	7,34
MEUBEL DAN BAGIAN-BAGIANNYA	558 467	622 715	11,50	1 339 466	1 610 355	20,22
-DARI ROTAN	93 468	76 422	-18,24	210 928	228 734	8,44
-DARI BAHAN LAINNYA	464 999	546 293	17,48	1 128 538	1 381 621	22,43
BAHAN KIMIA	3 218 967	3 522 845	9,44	1 700 953	2 673 479	57,18
-AN ORGANIK	1 296 308	1 073 391	-17,20	316 145	323 568	2,35
-ORGANIK	1 772 692	2 180 965	23,03	1 306 879	2 157 276	65,07
-LAINNYA	149 967	268 490	79,03	77 929	192 635	147,19
PUPUK	437 746	657 364	50,17	162 855	192 029	17,91
PRODUK PHARMASI	9 769	13 743	40,68	168 631	246 459	46,15
KULIT DAN BARANG DARI KULIT	8 205	10 999	34,04	141 525	173 165	22,36
KACA DAN BARANG DARI KACA	575 310	678 229	17,89	287 102	350 260	22,00
KERTAS DAN BARANG DARI KERTAS	3 582 937	3 717 243	3,75	2 807 765	3 461 735	23,29
INDUSTRI LAINNYA	6 441 550	7 152 182	11,03	14 081 826	17 421 392	23,72
-GLISEROL DAN LARUTAN ALKALI	36 637	23 495	-35,87	7 197	4 721	-34,41
-MARGARIN DAN LEMAK LAINNYA	278 157	268 727	-3,39	209 380	248 776	18,82
-SABUN MANDI DAN CUCI	449 141	460 221	2,47	433 629	477 910	10,21
-BAHAN CELUP ORGANIK SINTETIK	16 910	21 055	24,51	77 108	93 706	21,53
-PREPARAT PEMBASMI KUMAN, DLL	49 170	61 308	24,68	136 758	166 901	22,04
-DAMAR TIRUAN, BAHAN PLASTIK	1 009 691	1 047 778	3,77	1 452 417	1 758 190	21,05
-BAHAN KERTAS	1 799 646	2 030 716	12,84	650 654	1 176 298	80,79
-ALAS KAKI (KULIT, KARET DAN KANV)	99 407	132 725	33,52	1 405 214	1 999 152	42,27
-PRODUK KERAMIK	357 862	367 570	2,71	218 251	279 721	28,16
-EMAS BATANGAN	22	25	17,52	625 868	927 037	48,12
-PESAWAT UDARA DAN BAGIANNYA	3 731	3 448	-7,59	207 510	96 035	-53,72
-KAPAL LAUT DAN SEJENISNYA	305 491	269 096	-11,91	1 000 129	1 015 386	1,53
-PERLENGKAPAN OLAHRAGA DAN M	25 852	30 948	19,71	217 142	310 054	42,79

TABEL 3. PERKEMBANGAN EKSPOR KOMODITI HASIL INDUSTRI

JENIS BARANG	BERAT BERSIH (TON)		PERUB	NILAI FOB (RIBU US \$)		PERUB
	JAN-OKT 2009	JAN-OKT 2010	%	JAN-OKT 2009	JAN-OKT 2010	%
(1)	(2)	(3)	(4)	(5)	(6)	(7)
-PENA DAN PENSIL	7 078	10 021	41,58	57 599	75 616	31,28
-BATU SEMI PERMATA	8	0	-96,28	644	8	-98,78
-KOPER, TAS, DOMPET PLASTIK/TEKSTIL	5 477	7 836	43,07	38 463	51 555	34,04
-BARANG DARI LOGAM MULIA	981	269	-72,54	178 733	198 028	10,79
-PETI KEMAS	1 465	1 425	-2,70	5 692	7 542	32,49
-KOMPUTER DAN BAGIANNYA	30 626	27 859	-9,04	750 957	740 535	-1,39
-KENDARAAN BERMOTOR RODA 2 D/	5 011	6 114	22,00	39 243	49 964	27,32
-KENDARAAN BERMOTOR RODA 4 D/	76 387	106 747	39,74	545 257	821 032	50,58
-SUKU CADANG MESIN	46 737	78 370	67,68	706 609	718 023	1,62
-SUKU CADANG KENDARAAN	116 841	157 037	34,40	786 758	1 150 315	46,21
-UBI KAYU OLAHAN	77 388	73 453	-5,08	11 343	15 151	33,57
-INDUSTRI LAINNYA	1 641 834	1 965 938	19,74	4 319 271	5 039 737	16,68

TABEL 4. PERKEMBANGAN EKSPOR KOMODITI HASIL PERTAMBANGAN

JENIS BARANG	BERAT BERSIH (TON)		PERUB	NILAI FOB (RIBU US \$)		PERUB
	JAN-OKT 2009	JAN-OKT 2010	%	JAN-OKT 2009	JAN-OKT 2010	%
(1)	(2)	(3)	(4)	(5)	(6)	(7)
TOTAL PERTAMBANGAN	213 820 676	290 531 187	35,88	15 733 620	20 952 891	33,17
BIJI TEMBAGA	1 945 122	2 151 882	10,63	4 056 838	5 244 046	29,26
BIJI NIKEL	7 771 004	13 686 746	76,13	209 135	419 744	100,70
BAUKSIT	11 316 800	22 491 154	98,74	194 957	396 047	103,15
BIJI TIMAH/TIN	3	0	-100,00	60	0	-100,00
BATU BARA	185 619 332	241 580 954	30,15	11 089 192	14 641 497	32,03
GRANIT	1 217 275	1 554 878	27,73	11 799	11 725	-0,63
PASIR ALAM	94	1	-98,93	205	0	-99,88
HASIL TAMBANG LAIN	5 951 046	9 065 573	52,34	171 434	239 832	39,9

TABEL 5. PERKEMBANGAN EKSPOR INDONESIA MENURUT KOMODITI DAN NEGARA TUJUAN

JENIS BARANG	BERAT BERSIH (KG)		PERUB	NILAI FOB (US \$)		PERUB
	JAN-OKT 2009	JAN-OKT 2010	%	JAN-OKT 2009	JAN-OKT 2010	%
	(1)	(2)	(3)	(4)	(5)	(6)
MINYAK MENTAH	14 870 295 899	14 318 601 528	-3,71	6 121 408 140	7 997 854 769	30,65
JAPAN	2 777 967 550	3 661 434 312	31,80	1 157 571 901	2 062 371 951	78,16
KOREA, REPUBLIC OF	2 154 039 144	3 352 100 673	55,62	852 888 187	1 833 030 919	114,92
TAIWAN	331 895 554	449 543 546	35,45	114 803 661	243 701 887	112,28
CHINA	2 479 801 337	814 082 616	-67,17	1 005 474 527	456 888 514	-54,56
THAILAND	976 109 877	732 107 892	-25,00	432 612 477	416 132 949	-3,81
SINGAPORE	1 257 165 080	962 800 978	-23,41	506 161 347	536 419 020	5,98
PHILIPPINES	58 318 587	51 781 804	-11,21	28 059 913	27 699 248	-1,29
MALAYSIA	901 027 924	620 471 995	-31,14	383 929 706	343 069 445	-10,64
AUSTRALIA	2 776 166 076	2 390 986 869	-13,87	1 188 024 461	1 349 656 535	13,61
NEW ZEALAND	262 486 292	133 457 352	-49,16	107 037 500	75 350 003	-29,60
UNITED STATES	814 231 973	1 149 833 491	41,22	321 894 006	653 534 298	103,03
CHILE	81 086 505	0	-100,00	22 950 454	0	-100,00
HASIL MINYAK	4 294 925 003	5 957 542 267	38,71	1 718 483 576	3 186 476 033	85,42
JAPAN	1 246 064 957	1 291 560 012	3,65	444 700 373	636 390 069	43,11
HONG KONG	220	0	-100,00	448	0	-100,00
KOREA, REPUBLIC OF	560 335 903	581 088 265	3,70	255 567 683	352 432 822	37,90
TAIWAN	36 334 712	3 541 708	-90,25	15 773 416	740 126	-95,31
CHINA	479 145 528	1 056 610 358	120,52	171 582 170	476 533 927	177,73
PAPUA NEW GUINEA	0	620 589	-	0	538 328	-
THAILAND	11 288 808	926 464	-91,79	5 666 995	1 105 695	-80,49
SINGAPORE	769 979 080	1 205 915 090	56,62	351 645 694	756 028 684	115,00
PHILIPPINES	2 315 221	36 718 383	1 485,96	1 754 452	24 330 033	1 286,76
MALAYSIA	972 330 174	1 385 075 057	42,45	367 338 205	690 720 304	88,03
MYANMAR (FORM. BURMA)	130 599	364 498	179,10	166 162	456 861	174,95
CAMBODIA	0	299 600	-	0	474 375	-
VIET NAM	530 936	443 880	-16,40	341 057	382 915	12,27
INDIA	156 568 057	120 823 776	-22,83	61 297 608	48 002 812	-21,69
PAKISTAN	800 215	1 356 411	69,51	961 165	1 700 205	76,89
BANGLADESH	1 744 457	32 702 849	1 774,67	1 162 505	27 811 536	2 292,38
JORDAN	3 421	0	-100,00	7 200	0	-100,00
YEMEN	1 000 000	27 290	-97,27	502 800	53 546	-89,35
SYRIA ARAB REPUBLIC	0	15 340	-	0	20 260	-
UNITED ARAB EMIRATES	746 032	360 197	-51,72	754 217	448 760	-40,50
QATAR	200 000	0	-100,00	132 000	0	-100,00
EGYPT	0	35 939 600	-	0	23 583 386	-
TANZANIA, UNITED REPUBLIC OF	0	4 015	-	0	4 929	-
KENYA	0	97 054 800	-	0	63 686 874	-
REUNION	0	20 000	-	0	18 100	-
NIGERIA	0	16 603	-	0	19 927	-
SOUTH AFRICA	50 014	22 398	-55,22	41 529	60 731	46,24
AUSTRALIA	85 859	248 694	189,65	111 761	379 551	239,61
NEW ZEALAND	196 878	149 102	-24,27	240 006	200 566	-16,43
FIJI	32 009	0	-100,00	39 255	0	-100,00
EAST TIMOR	7 347 317	26 865 457	265,65	3 759 188	16 477 258	338,32
UNITED STATES	5	41 472 721	829 454 320,00	50	33 505 410	67 010 720,00
UNITED KINGDOM	38 263 478	0	-100,00	27 881 115	0	-100,00
NETHERLANDS	8 255 420	33 644 465	307,54	6 155 980	27 187 892	341,65
GERMANY, FED. REP. OF	784 100	1 598 722	103,89	456 264	1 160 681	154,39
BELGIUM	0	1 699 730	-	0	1 628 741	-
FINLAND	52 599	340 593	547,53	54 196	374 037	590,16
ITALY	156	0	-100,00	517	0	-100,00
UKRAINE	33 320	15 600	-53,18	36 152	16 692	-53,83
ESTONIA	19 270	0	-100,00	20 426	0	-100,00
RUSSIA FEDERATION	286 258	0	-100,00	332 987	0	-100,00
GAS ALAM	17 210 580 473	22 722 814 296	32,03	6 338 119 337	10 779 544 184	70,07
JAPAN	10 914 465 462	10 808 776 315	-0,97	3 701 112 503	4 772 168 731	28,94
KOREA, REPUBLIC OF	2 292 424 548	3 945 048 152	72,09	1 014 407 090	2 222 943 810	119,14
TAIWAN	245 123 444	1 532 343 391	525,13	133 124 884	962 567 303	623,06
CHINA	2 297 181 328	442 714 651	-80,73	1 038 566 151	83 352 903	-91,97
THAILAND	53 736 343	67 401 926	25,43	35 057 556	56 032 297	59,83
SINGAPORE	943 947 133	3 593 659 687	280,71	333 355 391	2 280 480 389	584,10
PHILIPPINES	0	3 500 647	-	0	2 940 543	-
MALAYSIA	398 672 252	1 812 591 205	354,66	65 511 641	283 453 477	332,68
INDIA	64 970 338	6 002 908	-90,76	16 925 100	7 473 746	-55,84
PAKISTAN	0	3 001 049	-	0	3 391 185	-
NEW ZEALAND	0	56 682 505	-	0	22 437 389	-
EAST TIMOR	59 600	137 400	130,54	59 004	136 026	130,54
MEXICO	0	450 954 460	-	0	82 166 385	-
GERMANY, FED. REP. OF	25	0	-100,00	17	0	-100,00
KARET ALAM	9 082 781	10 950 206	20,56	11 378 497	25 625 574	125,21
JAPAN	144 006	180 002	25,00	792 400	1 098 106	38,58
HONG KONG	500	0	-100,00	1 500	0	-100,00
KOREA, REPUBLIC OF	118 194	531 695	349,85	285 056	1 042 964	265,88
TAIWAN	18 000	40 703	126,13	10 800	125 693	1 063,82

TABEL 5. PERKEMBANGAN EKSPOR INDONESIA MENURUT KOMODITI DAN NEGARA TUJUAN

JENIS BARANG	BERAT BERSIH (KG)		PERUB	NILAI FOB (US \$)		PERUB
	JAN-OKT 2009	JAN-OKT 2010	%	JAN-OKT 2009	JAN-OKT 2010	%
	(1)	(2)	(3)	(4)	(5)	(6)
CHINA	4 983 069	2 519 257	-49,44	4 787 868	4 805 234	0,36
SINGAPORE	533 191	545 469	2,30	1 553 775	1 073 022	-30,94
MALAYSIA	725 285	559 530	-22,85	837 616	1 605 929	91,73
VIET NAM	0	201 600	-	0	583 632	-
INDIA	40 519	891 930	2 101,26	66 691	2 503 111	3 653,30
PAKISTAN	161 280	1 172 530	627,02	279 887	3 321 613	1 086,77
IRAN (ISLAMIC REPUBLIC OF)	60 480	302 400	400,00	98 747	961 955	874,16
TURKEY	760 320	1 397 599	83,82	824 814	2 911 430	252,98
UNITED ARAB EMIRATES	0	443 520	-	0	1 250 162	-
EGYPT	0	1 330	-	0	3 658	-
EAST TIMOR	213	27	-87,32	192	48	-75,00
UNITED STATES	235 700	267 323	13,42	312 390	525 685	68,28
BRAZIL	1 243 000	1 004 260	-19,21	1 383 440	2 056 638	48,66
UNITED KINGDOM	0	106 000	-	0	211 779	-
GERMANY, FED. REP. OF	24	442 610	1 844 108,33	2 381	875 537	36 671,82
BELGIUM	43 000	150 980	251,12	46 440	317 913	584,57
ITALY	16 000	170 490	965,56	94 500	306 211	224,03
SPAIN	0	20 950	-	0	45 252	-
GREECE	0	1	-	0	2	-
KOPI	453 879 410	351 937 270	-22,46	721 290 384	643 084 939	-10,84
JAPAN	45 483 736	48 610 697	6,87	82 753 666	94 027 542	13,62
HONG KONG	923 119	558 599	-39,49	1 549 647	1 042 948	-32,70
KOREA, DEMOCRATIC PEOPLE'S RI	0	151 200	-	0	245 700	-
KOREA, REPUBLIC OF	5 298 135	4 996 578	-5,69	7 885 144	8 408 713	6,64
TAIWAN	3 807 290	4 256 829	11,81	8 854 280	11 043 034	24,72
CHINA	1 224 339	1 675 520	36,85	1 881 809	2 969 698	57,81
MACAU	95 277	0	-100,00	182 510	0	-100,00
THAILAND	1 620 000	1 406 400	-13,19	2 447 100	2 202 738	-9,99
SINGAPORE	6 229 506	5 191 936	-16,66	11 158 920	8 041 040	-27,94
PHILIPPINES	18 498 599	5 549 096	-70,00	24 531 360	8 074 019	-67,09
MALAYSIA	13 155 327	22 415 885	70,39	18 300 649	30 602 239	67,22
LAO PEOPLE'S DEMOCRATIC REPU	0	18 000	-	0	68 075	-
VIET NAM	1 996 800	440 850	-77,92	2 466 368	579 899	-76,49
INDIA	8 786 900	5 247 308	-40,28	11 416 502	7 023 325	-38,48
IRAN (ISLAMIC REPUBLIC OF)	2 411 991	2 833 472	17,47	3 127 026	4 529 707	44,86
SAUDI ARABIA	24 093	5 999	-75,10	50 584	18 125	-64,17
ISRAEL	37 200	37 200	0,00	83 256	93 960	12,86
JORDAN	116 200	19 200	-83,48	182 977	64 067	-64,99
LEBANON	76 800	0	-100,00	97 190	0	-100,00
OMAN	120 000	0	-100,00	205 200	0	-100,00
UNITED ARAB EMIRATES	432 300	597 464	38,21	789 497	1 224 190	55,06
EGYPT	9 068 200	10 258 748	13,13	14 171 064	15 891 906	12,14
LIBYAN ARAB JAMAHIRIYA	0	19 000	-	0	43 881	-
MOROCCO	6 755 997	6 701 097	-0,81	10 020 427	9 594 479	-4,25
ALGERIA	25 916 275	9 019 800	-65,20	36 260 390	13 310 925	-63,29
SOUTH AFRICA	5 440 199	4 653 596	-14,46	8 019 496	7 158 301	-10,74
AUSTRALIA	7 856 680	4 079 797	-48,07	12 740 348	9 498 075	-25,45
NEW ZEALAND	334 016	406 356	21,66	1 099 055	1 476 322	34,33
EAST TIMOR	0	150	-	0	24	-
UNITED STATES	62 963 994	53 999 796	-14,24	138 469 714	144 632 347	4,45
CANADA	2 071 199	2 222 997	7,33	6 508 588	8 035 865	23,47
MEXICO	3 797 400	2 523 080	-33,56	6 367 094	5 380 928	-15,49
ARGENTINA	19 020	0	-100,00	24 673	0	-100,00
BRAZIL	0	2	-	0	12	-
ECUADOR	5 502 720	6 760 380	22,86	7 641 184	9 300 745	21,72
COSTA RICA	0	37 200	-	0	67 332	-
UNITED KINGDOM	13 889 614	19 832 361	42,79	20 453 099	30 934 466	51,25
NETHERLANDS	3 434 952	1 017 098	-70,39	6 002 956	2 476 594	-58,74
FRANCE	7 664 000	4 823 021	-37,07	10 516 290	7 077 688	-32,70
GERMANY, FED. REP. OF	71 608 597	50 043 095	-30,12	98 337 445	81 747 608	-16,87
BELGIUM	32 144 870	13 255 017	-58,76	45 614 588	24 066 366	-47,24
SWITZERLAND	1 366 599	2 339 630	71,20	2 021 643	3 862 120	91,04
DENMARK	430 240	496 100	15,31	895 792	1 156 079	29,06
NORWAY	144 000	148 800	3,33	446 940	521 688	16,72
SWEDEN	810 599	1 119 097	38,06	1 501 732	2 469 200	64,42
FINLAND	172 800	38 400	-77,78	301 094	72 192	-76,02
IRELAND	180 000	177 600	-1,33	563 400	639 660	13,54
ITALY	30 709 117	20 828 885	-32,17	44 461 146	31 929 231	-28,19
SPAIN	11 484 885	6 723 640	-41,46	15 486 393	10 029 116	-35,24
PORTUGAL	1 202 999	1 090 500	-9,35	1 781 378	1 625 543	-8,75
ICELAND	0	18 000	-	0	67 500	-
GREECE	1 872 000	575 400	-69,26	2 475 068	838 454	-66,12
POLAND	633 600	230 400	-63,64	822 182	548 927	-33,24
ROMANIA	4 152 091	1 921 800	-53,71	5 673 061	2 869 221	-49,42
BULGARIA	3 010 199	4 315 200	43,35	4 302 451	6 412 168	49,04
ARMENIA	18 000	669 600	3 620,00	29 970	1 081 276	3 507,86
UKRAINE	360 000	91 794	-74,50	612 450	237 040	-61,30

TABEL 5. PERKEMBANGAN EKSPOR INDONESIA MENURUT KOMODITI DAN NEGARA TUJUAN

JENIS BARANG	BERAT BERSIH (KG)		PERUB	NILAI FOB (US \$)		PERUB
	JAN-OKT 2009	JAN-OKT 2010	%	JAN-OKT 2009	JAN-OKT 2010	%
	(1)	(2)	(3)	(4)	(5)	(6)
LATVIA	551 100	93 000	-83,12	839 337	215 760	-74,29
ESTONIA	867 899	669 600	-22,85	1 188 704	930 351	-21,73
GEORGIA	9 845 758	7 057 199	-28,32	13 821 088	10 162 919	-26,47
MALTA	199 980	0	-100,00	214 038	0	-100,00
SLOVENIA	112 800	57 600	-48,94	186 200	185 885	-0,17
CZECH REPUBLIC	861 000	1 119 600	30,03	1 112 533	1 543 476	38,74
RUSSIA FEDERATION	16 088 399	8 490 601	-47,23	22 343 688	14 734 250	-34,06
KAYU BULAT	423 074	1 014	-99,76	80 448	19 034	-76,34
JAPAN	765	1 014	32,55	30 561	19 034	-37,72
HONG KONG	1	0	-100,00	6	0	-100,00
KOREA, REPUBLIC OF	12 523	0	-100,00	752	0	-100,00
CHINA	49 877	0	-100,00	18 701	0	-100,00
SINGAPORE	4	0	-100,00	35	0	-100,00
PHILIPPINES	20 000	0	-100,00	800	0	-100,00
MALAYSIA	339 903	0	-100,00	29 588	0	-100,00
UNITED ARAB EMIRATES	1	0	-100,00	5	0	-100,00
UDANG SEGAR/BEKU	98 785 765	94 102 589	-4,74	659 981 757	698 347 562	5,81
JAPAN	29 750 917	26 357 348	-11,41	254 862 762	264 107 923	3,63
HONG KONG	3 153 066	3 222 436	2,20	13 928 174	16 762 023	20,35
KOREA, REPUBLIC OF	531 865	413 491	-22,26	3 300 472	2 447 007	-25,86
TAIWAN	1 469 961	1 493 635	1,61	3 828 401	4 252 206	11,07
CHINA	1 566 873	4 947 480	215,76	7 234 897	9 376 120	29,60
MACAU	4 863	735	-84,89	5 040	735	-85,42
THAILAND	268 188	2 316 846	763,89	742 870	1 381 836	86,01
SINGAPORE	2 458 413	1 873 654	-23,79	5 544 693	4 934 713	-11,00
PHILIPPINES	58 570	43 415	-25,88	92 355	233 135	152,43
MALAYSIA	2 899 194	2 401 426	-17,17	3 294 387	3 784 627	14,88
BRUNEI DARUSSALAM	79	26 458	33 391,14	1 256	36 641	2 817,28
VIET NAM	656 663	1 000 912	52,42	4 660 959	7 005 781	50,31
INDIA	12 420	0	-100,00	122 318	0	-100,00
SRI LANKA	400	4 329	982,25	1 325	5 625	324,53
IRAN (ISLAMIC REPUBLIC OF)	2 664	0	-100,00	1 742	0	-100,00
SAUDI ARABIA	0	8	-	0	50	-
ISRAEL	12 297	0	-100,00	57 768	0	-100,00
KUWAIT	3 336	0	-100,00	4 173	0	-100,00
JORDAN	325	0	-100,00	807	0	-100,00
LEBANON	34 160	10 225	-70,07	141 185	34 553	-75,53
SYRIA ARAB REPUBLIC	183	0	-100,00	85	0	-100,00
TURKEY	22 287	152 969	586,36	128 962	556 596	331,60
UNITED ARAB EMIRATES	52 253	136 254	160,76	413 742	659 361	59,37
CYPRUS	94 147	9 333	-90,09	275 155	30 240	-89,01
EGYPT	434 491	186 210	-57,14	3 260 642	1 889 124	-42,06
MOROCCO	8 720	0	-100,00	37 496	0	-100,00
REUNION	227 286	149 252	-34,33	1 727 590	1 168 408	-32,37
GHANA	111	0	-100,00	214	0	-100,00
SEYCHELLES	6 448	0	-100,00	50 920	0	-100,00
SOUTH AFRICA	1 283	0	-100,00	3 207	0	-100,00
MAURITIUS	72 445	30 013	-58,57	541 393	229 169	-57,67
AUSTRALIA	338 656	199 083	-41,21	2 798 319	1 770 922	-36,71
NEW ZEALAND	27 679	23 319	-15,75	133 212	111 406	-16,37
AMERICAN SAMOA	16 329	0	-100,00	111 870	0	-100,00
EAST TIMOR	26 155	12 146	-53,56	6 509	2 909	-55,31
UNITED STATES	38 284 565	36 501 324	-4,66	259 234 641	288 847 136	11,42
CANADA	198 607	383 722	93,21	1 100 994	2 912 661	164,55
MEXICO	15 209	0	-100,00	104 675	0	-100,00
SURINAME	195	0	-100,00	1 241	0	-100,00
VENEZUELA	604	0	-100,00	1 158	0	-100,00
BRAZIL	2 409	0	-100,00	4 430	0	-100,00
PERU	880	0	-100,00	2 214	0	-100,00
TRINIDAD AND TOBAGO	0	43 706	-	0	138 926	-
PUERTO RICO	1 415 522	561 550	-60,33	8 630 496	4 123 158	-52,23
DOMINICAN REPUBLIC	15 841	0	-100,00	126 949	0	-100,00
UNITED KINGDOM	4 261 242	4 301 863	0,95	27 441 212	34 222 483	24,71
NETHERLANDS	1 855 625	793 332	-57,25	8 260 395	4 819 687	-41,65
FRANCE	1 982 713	1 730 990	-12,70	11 767 649	13 095 194	11,28
GERMANY, FED. REP. OF	537 293	423 906	-21,10	3 553 435	3 465 922	-2,46
AUSTRIA	2 708	37	-98,63	4 566	291	-93,63
BELGIUM	3 141 419	2 217 481	-29,41	21 035 976	16 519 709	-21,47
SWITZERLAND	173 662	150 754	-13,19	1 185 651	966 145	-18,51
DENMARK	239 706	319 289	33,20	1 311 990	1 618 775	23,38
NORWAY	2 739	0	-100,00	4 640	0	-100,00
SWEDEN	99 951	129 010	29,07	825 712	1 216 414	47,32
FINLAND	662	17	-97,43	1 615	184	-88,61
IRELAND	1 397	0	-100,00	2 808	0	-100,00
ITALY	1 924 129	1 142 587	-40,62	5 810 892	3 253 693	-44,01
SPAIN	45 661	146 964	221,86	220 165	606 491	175,47

TABEL 5. PERKEMBANGAN EKSPOR INDONESIA MENURUT KOMODITI DAN NEGARA TUJUAN

JENIS BARANG	BERAT BERSIH (KG)		PERUB	NILAI FOB (US \$)		PERUB
	JAN-OKT 2009	JAN-OKT 2010	%	JAN-OKT 2009	JAN-OKT 2010	%
	(1)	(2)	(3)	(4)	(5)	(6)
PORTUGAL	159 264	39 199	-75,39	747 759	174 991	-76,60
ICELAND	16 344	0	-100,00	126 371	0	-100,00
GREECE	40 222	22 097	-45,06	123 493	93 150	-24,57
HUNGARY	596	302	-49,33	787	2 051	160,61
POLAND	3 065	186	-93,93	5 551	5 978	7,69
ROMANIA	594	0	-100,00	1 236	0	-100,00
ALBANIA	0	11 266	-	0	26 978	-
UKRAINE	1 128	13 361	1 084,49	1 941	106 284	5 375,73
LITHUANIA	371	0	-100,00	543	0	-100,00
ESTONIA	153	0	-100,00	145	0	-100,00
CZECH REPUBLIC	421	0	-100,00	3 019	0	-100,00
RUSSIA FEDERATION	148 141	158 669	7,11	1 022 508	1 350 151	32,04
TEH	70 699 401	66 832 362	-5,47	118 747 931	126 353 193	6,40
JAPAN	1 305 403	1 272 660	-2,51	2 741 207	2 933 458	7,01
HONG KONG	88 008	111 466	26,65	47 843	57 997	21,22
KOREA, REPUBLIC OF	10 277	10 351	0,72	23 811	25 332	6,39
TAIWAN	379 423	472 702	24,58	513 816	703 167	36,85
CHINA	263 330	4 074 565	1 447,32	358 895	7 070 515	1 870,08
PAPUA NEW GUINEA	21 300	22 080	3,66	52 047	56 187	7,95
THAILAND	3 900	2 000	-48,72	7 030	3 995	-43,17
SINGAPORE	480 775	474 877	-1,23	768 501	911 905	18,66
PHILIPPINES	0	5	-	0	1	-
MALAYSIA	5 787 839	6 176 331	6,71	8 174 113	9 755 576	19,35
CAMBODIA	0	1 084	-	0	990	-
BRUNEI DARUSSALAM	625	0	-100,00	405	0	-100,00
VIET NAM	13 200	35 600	169,70	32 390	49 931	54,16
INDIA	2 369 319	1 996 096	-15,75	3 992 394	3 877 188	-2,89
PAKISTAN	9 069 530	8 222 800	-9,34	17 336 965	19 677 546	13,50
BANGLADESH	0	24 000	-	0	32 670	-
SRI LANKA	123 030	177 140	43,98	257 133	402 404	56,50
AFGHANISTAN	199 336	229 866	15,32	231 781	462 093	99,37
IRAN (ISLAMIC REPUBLIC OF)	28 700	64 000	123,00	61 768	169 993	175,21
SAUDI ARABIA	297 307	780 312	162,46	422 410	1 031 442	144,18
ISRAEL	327 020	150 280	-54,05	524 803	290 164	-44,71
TURKEY	326 460	658 900	101,83	586 098	1 311 580	123,78
UNITED ARAB EMIRATES	3 848 470	3 580 676	-6,96	6 165 072	6 559 845	6,40
EGYPT	896 380	1 062 640	18,55	1 688 452	2 248 158	33,15
SOMALIA	18 575	0	-100,00	11 713	0	-100,00
KENYA	295 200	0	-100,00	248 510	0	-100,00
NIGERIA	0	24 200	-	0	48 374	-
COTE D'IVOIRE	0	106 000	-	0	183 330	-
DJIBOUTI	166 873	152 249	-8,76	150 522	144 301	-4,13
SOUTH AFRICA	213 270	96 000	-54,99	518 011	256 660	-50,45
AUSTRALIA	294 999	450 899	52,85	572 609	889 690	55,37
NEW ZEALAND	432 338	554 095	28,16	540 393	917 875	69,85
NEW CALEDONIA	256	256	0,00	688	682	-0,87
FIJI	118 560	88 000	-25,78	215 538	188 650	-12,47
SAMOA	8 018	24 000	199,33	16 300	41 500	154,60
EAST TIMOR	10 495	5 251	-49,97	1 320	876	-33,64
UNITED STATES	5 931 227	5 433 396	-8,39	9 438 378	10 318 261	9,32
CANADA	366 815	501 538	36,73	528 436	884 481	67,38
SURINAME	434	16 536	3 710,14	2 067	59 030	2 755,83
CHILE	391 680	598 040	52,69	715 505	1 172 945	63,93
PUERTO RICO	540	540	0,00	864	1 382	59,95
UNITED KINGDOM	8 332 192	7 279 584	-12,63	14 611 412	13 447 288	-7,97
NETHERLANDS	2 412 460	1 914 147	-20,66	3 985 480	3 813 268	-4,32
GERMANY, FED. REP. OF	6 300 690	4 965 255	-21,20	8 284 108	7 689 821	-7,17
BELGIUM	22 152	152	-99,31	18 330	456	-97,51
SWITZERLAND	0	119 000	-	0	201 670	-
DENMARK	9 400	9 560	1,70	14 720	22 867	55,35
SPAIN	7 038	18 107	157,27	13 050	29 802	128,37
POLAND	2 196 547	2 361 710	7,52	3 896 504	4 784 938	22,80
BULGARIA	0	900	-	0	14 519	-
KAZAKHSTAN	73 080	48 540	-33,58	148 411	126 882	-14,51
KYRGYZSTAN	145 680	153 999	5,71	255 079	370 656	45,31
UKRAINE	1 583 375	779 730	-50,76	2 407 711	1 375 491	-42,87
UZBEKISTAN	21 000	27 030	28,71	31 080	38 555	24,05
LITHUANIA	0	13 260	-	0	34 611	-
LATVIA	63 952	64 033	0,13	117 417	118 361	0,80
RUSSIA FEDERATION	15 442 923	11 425 924	-26,01	28 016 841	21 543 834	-23,10
-LADA HITAM	31 419 862	36 369 424	15,75	71 718 676	123 898 998	72,76
JAPAN	380 363	553 495	45,52	1 318 682	2 466 343	87,03
HONG KONG	85 299	91 339	7,08	196 186	326 442	66,39
KOREA, REPUBLIC OF	384 800	235 000	-38,93	1 099 749	926 685	-15,74
TAIWAN	415 000	54 084	-86,97	964 560	151 341	-84,31
CHINA	0	294 559	-	0	1 281 388	-

TABEL 5. PERKEMBANGAN EKSPOR INDONESIA MENURUT KOMODITI DAN NEGARA TUJUAN

JENIS BARANG	BERAT BERSIH (KG)		PERUB	NILAI FOB (US \$)		PERUB
	JAN-OKT 2009	JAN-OKT 2010	%	JAN-OKT 2009	JAN-OKT 2010	%
	(1)	(2)	(3)	(4)	(5)	(6)
SINGAPORE	641 329	1 682 084	162,28	1 411 233	6 119 398	333,62
PHILIPPINES	152 452	199 277	30,71	51 097	133 592	161,45
MALAYSIA	123 518	841 031	580,90	277 475	2 000 258	620,88
VIET NAM	3 432 625	9 027 094	162,98	7 814 008	32 399 287	314,63
INDIA	4 904 010	2 765 703	-43,60	11 016 077	7 851 480	-28,73
PAKISTAN	0	35 622	-	0	115 511	-
TURKEY	181 998	78 020	-57,13	319 974	198 880	-37,84
UNITED ARAB EMIRATES	0	3 593	-	0	3 602	-
EGYPT	0	21 390	-	0	78 017	-
SOUTH AFRICA	9 011	0	-100,00	6 549	0	-100,00
AUSTRALIA	270 000	454 000	68,15	681 780	1 626 700	138,60
UNITED STATES	18 512 580	16 411 945	-11,35	41 851 595	55 346 393	32,24
CANADA	150 090	115 000	-23,38	349 579	382 608	9,45
MEXICO	2 673	0	-100,00	3 150	0	-100,00
JAMAICA	50 000	50 000	0,00	112 902	190 293	68,55
DOMINICAN REPUBLIC	10 589	8 914	-15,82	12 371	26 375	113,20
NETHERLANDS	233 501	713 344	205,50	510 952	2 648 169	418,28
FRANCE	162 355	307 270	89,26	359 309	1 095 354	204,85
GERMANY, FED. REP. OF	190 000	233 500	22,89	564 526	867 813	53,72
BELGIUM	59 999	108 492	80,82	201 975	426 343	111,09
ITALY	109 000	228 000	109,17	285 707	844 405	195,55
SPAIN	30 000	45 000	50,00	70 800	154 100	117,66
PORTUGAL	17 375	0	-100,00	42 805	0	-100,00
POLAND	0	15 000	-	0	52 750	-
BULGARIA	71 299	80 322	12,66	152 385	212 312	39,33
UKRAINE	0	40 000	-	0	154 250	-
RUSSIA FEDERATION	839 996	1 676 346	99,57	2 043 250	5 818 909	184,79
-LADA PUTIH	10 122 675	10 666 852	5,38	41 269 478	55 951 988	35,58
JAPAN	529 746	514 000	-2,97	2 223 258	2 537 772	14,15
HONG KONG	49 999	33 999	-32,00	207 730	191 000	-8,05
KOREA, REPUBLIC OF	12 494	37 000	196,14	43 350	206 030	375,27
TAIWAN	300 022	179 000	-40,34	1 139 638	922 785	-19,03
CHINA	0	30 440	-	0	146 728	-
SINGAPORE	1 845 111	2 080 435	12,75	7 206 250	10 950 071	51,95
PHILIPPINES	13 504	11 294	-16,37	41 090	37 377	-9,04
MALAYSIA	320 107	317 857	-0,70	1 349 706	1 683 677	24,74
VIET NAM	960 500	1 012 902	5,46	3 919 256	5 254 442	34,07
INDIA	156 000	298 310	91,22	566 663	1 275 863	125,15
PAKISTAN	1 352	0	-100,00	2 002	0	-100,00
AUSTRALIA	170 000	272 000	60,00	716 510	1 538 555	114,73
EAST TIMOR	2 767	0	-100,00	755	0	-100,00
UNITED STATES	2 289 497	2 671 000	16,66	9 923 522	14 328 479	44,39
CANADA	51 068	0	-100,00	206 625	0	-100,00
MEXICO	2 991	0	-100,00	3 525	0	-100,00
DOMINICAN REPUBLIC	0	12 213	-	0	43 404	-
UNITED KINGDOM	76 000	60 000	-21,05	304 465	316 125	3,83
NETHERLANDS	1 327 372	1 204 565	-9,25	5 470 847	6 390 913	16,82
FRANCE	233 000	267 000	14,59	942 491	1 416 735	50,32
GERMANY, FED. REP. OF	1 650 994	1 515 399	-8,21	6 530 185	8 096 262	23,98
BELGIUM	79 000	111 786	41,50	268 660	461 881	71,92
DENMARK	15 000	15 000	0,00	58 500	77 250	32,05
ITALY	30 000	15 000	-50,00	133 470	52 250	-60,85
PORTUGAL	6 151	0	-100,00	10 980	0	-100,00
RUSSIA FEDERATION	0	7 652	-	0	24 389	-
-KAYU MANIS DAN BUNGANYA	18 941 359	23 820 654	25,76	16 120 803	25 003 771	55,10
JAPAN	850	3 575	320,59	1 160	8 638	644,66
HONG KONG	0	46 080	-	0	9 216	-
KOREA, REPUBLIC OF	204 413	128 661	-37,06	168 047	117 529	-30,06
TAIWAN	468	0	-100,00	113	0	-100,00
CHINA	492 610	314 973	-36,06	273 409	186 401	-31,82
THAILAND	988 184	1 153 627	16,74	864 657	1 439 979	66,54
SINGAPORE	436 988	547 791	25,36	260 658	541 595	107,78
PHILIPPINES	351	414	17,95	1 157	1 255	8,47
MALAYSIA	993 119	1 027 071	3,42	860 893	913 785	6,14
VIET NAM	137 000	529 029	286,15	86 676	484 584	459,08
MALDIVES	1 244	413	-66,80	2 678	1 223	-54,33
INDIA	220 658	372 336	68,74	178 824	419 967	134,85
PAKISTAN	0	48 000	-	0	8 640	-
BANGLADESH	7 500	54 625	628,33	6 000	23 775	296,25
IRAQ	0	8 010	-	0	8 010	-
IRAN (ISLAMIC REPUBLIC OF)	10 000	0	-100,00	6 000	0	-100,00
ISRAEL	55 884	92 227	65,03	48 929	79 514	62,51
JORDAN	23 155	13 119	-43,34	14 350	12 380	-13,73
LEBANON	13 000	0	-100,00	11 800	0	-100,00
OMAN	0	13 000	-	0	8 124	-
SYRIA ARAB REPUBLIC	81 426	141 338	73,58	67 826	102 814	51,58

TABEL 5. PERKEMBANGAN EKSPOR INDONESIA MENURUT KOMODITI DAN NEGARA TUJUAN

JENIS BARANG	BERAT BERSIH (KG)		PERUB	NILAI FOB (US \$)		PERUB
	JAN-OKT 2009	JAN-OKT 2010	%	JAN-OKT 2009	JAN-OKT 2010	%
	(1)	(2)	(3)	(4)	(5)	(6)
TURKEY	311 836	430 190	37,95	172 960	296 555	71,46
UNITED ARAB EMIRATES	712 149	1 145 925	60,91	388 318	854 563	120,07
BAHRAIN	0	1 742	-	0	4 731	-
EGYPT	176 203	127 978	-27,37	147 524	127 651	-13,47
LIBYAN ARAB JAMAHIRIYA	61 999	86 994	40,32	60 159	83 990	39,61
MOROCCO	240 000	336 058	40,02	142 247	273 817	92,49
TUNISIA	0	17 000	-	0	20 740	-
ALGERIA	296 742	816 528	175,16	250 592	898 469	258,54
SOUTH AFRICA	30 000	13 000	-56,67	16 775	13 390	-20,18
MAURITIUS	31 498	42 400	34,61	26 700	39 167	46,69
AUSTRALIA	30 520	33 630	10,19	39 762	53 563	34,71
NEW ZEALAND	17	135	694,12	286	1 086	279,72
UNITED STATES	7 908 848	10 950 840	38,46	7 672 702	11 906 497	55,18
CANADA	203 955	177 458	-12,99	188 568	231 736	22,89
MEXICO	111 750	173 780	55,51	66 947	166 809	149,17
GUATEMALA	1 294	1 661	28,36	1 672	3 815	128,17
PANAMA	57 000	0	-100,00	48 046	0	-100,00
SURINAME	646	10 167	1 473,84	3 800	5 056	33,05
CHILE	7 650	0	-100,00	1 771	0	-100,00
VENEZUELA	272 889	383 275	40,45	221 130	408 686	84,82
ARGENTINA	4 162	0	-100,00	2 980	0	-100,00
BRAZIL	777 137	485 734	-37,50	587 831	468 172	-20,36
COLOMBIA	0	20 500	-	0	15 768	-
URUGUAY	8 300	0	-100,00	5 000	0	-100,00
TRINIDAD AND TOBAGO	0	20 000	-	0	36 519	-
DOMINICAN REPUBLIC	978 815	680 999	-30,43	697 346	574 061	-17,68
UNITED KINGDOM	30 625	28 000	-8,57	22 784	37 424	64,26
NETHERLANDS	603 657	717 542	18,87	429 493	1 016 133	136,59
FRANCE	519 524	352 119	-32,22	482 577	407 148	-15,63
GERMANY, FED. REP. OF	627 126	1 057 896	68,69	529 196	1 140 934	115,60
BELGIUM	76 068	109 026	43,33	52 796	156 147	195,76
NORWAY	36 000	18 000	-50,00	30 150	20 925	-30,60
SWEDEN	10 558	23 410	121,73	13 889	43 956	216,48
FINLAND	0	24 999	-	0	24 177	-
ITALY	42 852	32 709	-23,67	52 444	52 950	0,96
SPAIN	139 249	102 472	-26,41	91 339	98 130	7,43
PORTUGAL	205 314	162 000	-21,10	255 585	294 221	15,12
GREECE	398 625	352 489	-11,57	330 643	461 831	39,68
HUNGARY	0	12 000	-	0	8 650	-
POLAND	225 000	122 999	-45,33	143 289	112 616	-21,41
ROMANIA	1 000	3 067	206,70	1 450	2 200	51,72
BULGARIA	21 499	21 000	-2,32	13 450	14 340	6,62
UKRAINE	17 584	25 000	42,17	9 204	11 197	21,65
LITHUANIA	1 656	0	-100,00	1 580	0	-100,00
CROATIA	17 763	0	-100,00	14 681	0	-100,00
SLOVENIA	0	12 000	-	0	10 475	-
RUSSIA FEDERATION	76 999	193 643	151,49	49 960	238 047	376,48
-BIJI PALA & BUNGANYA DAN KAPI	17 142 521	20 373 688	18,85	49 645 460	81 335 222	63,83
JAPAN	456 629	436 968	-4,31	3 512 651	4 438 184	26,35
HONG KONG	58 356	10 329	-82,30	280 347	107 701	-61,58
KOREA, REPUBLIC OF	356 941	414 010	15,99	745 618	1 280 715	71,77
TAIWAN	56 813	39 560	-30,37	69 254	78 724	13,67
CHINA	52 960	383 075	623,33	68 290	475 339	596,06
THAILAND	126 107	133 215	5,64	723 545	1 011 003	39,73
SINGAPORE	522 617	443 106	-15,21	3 168 297	3 669 791	15,83
PHILIPPINES	70 772	94 926	34,13	238 830	321 993	34,82
MALAYSIA	706 344	1 236 896	75,11	827 251	2 036 528	146,18
CAMBODIA	0	180	-	0	80	-
VIET NAM	7 668 198	7 410 223	-3,36	12 681 840	15 591 971	22,95
INDIA	1 122 430	2 301 217	105,02	2 933 193	7 815 130	166,44
PAKISTAN	194 984	309 159	58,56	865 329	1 441 030	66,53
BANGLADESH	432 165	275 281	-36,30	1 101 048	1 080 266	-1,89
SRI LANKA	0	18 000	-	0	13 500	-
IRAN (ISLAMIC REPUBLIC OF)	114 000	8 100	-92,89	66 767	12 150	-81,80
SAUDI ARABIA	21 594	64 083	196,76	15 828	40 997	159,02
ISRAEL	0	31 696	-	0	68 920	-
KUWAIT	1 555	0	-100,00	5 450	0	-100,00
JORDAN	5 916	12 678	114,30	7 357	5 666	-22,98
LEBANON	13 499	0	-100,00	58 675	0	-100,00
SYRIA ARAB REPUBLIC	0	29 640	-	0	103 312	-
UNITED ARAB EMIRATES	36 694	470 544	1 182,35	52 149	881 934	1 591,18
BAHRAIN	0	5 633	-	0	15 294	-
EGYPT	4 578	21 875	377,83	4 556	26 231	475,75
MOROCCO	87 332	52 121	-40,32	441 876	319 632	-27,66
GHANA	29 998	15 999	-46,67	180 750	37 300	-79,36
NIGERIA	56 998	104 566	83,46	106 100	408 529	285,04
BENIN	19 522	24 000	22,94	15 576	120 000	670,42

TABEL 5. PERKEMBANGAN EKSPOR INDONESIA MENURUT KOMODITI DAN NEGARA TUJUAN

JENIS BARANG	BERAT BERSIH (KG)		PERUB	NILAI FOB (US \$)		PERUB
	JAN-OKT 2009	JAN-OKT 2010	%	JAN-OKT 2009	JAN-OKT 2010	%
	(1)	(2)	(3)	(4)	(5)	(6)
SOUTH AFRICA	51 200	14 003	-72,65	325 040	106 414	-67,26
MAURITIUS	0	10 000	-	0	14 750	-
AUSTRALIA	152 803	159 458	4,36	603 393	935 981	55,12
EAST TIMOR	8 367	8 153	-2,56	845	1 372	62,37
UNITED STATES	1 212 548	1 330 798	9,75	4 422 386	6 048 678	36,77
CANADA	80 588	65 080	-19,24	206 945	196 475	-5,06
MEXICO	15 057	3 334	-77,86	21 556	5 950	-72,40
VENEZUELA	0	4 972	-	0	9 795	-
ARGENTINA	247 464	118 765	-52,01	559 792	492 948	-11,94
BRAZIL	62 981	27 891	-55,72	134 670	52 700	-60,87
URUGUAY	5 000	5 000	0,00	40 000	57 500	43,75
DOMINICAN REPUBLIC	26 767	42 869	60,16	71 944	161 315	124,22
UNITED KINGDOM	4 953	0	-100,00	9 602	0	-100,00
NETHERLANDS	1 057 352	1 598 242	51,16	4 890 852	12 994 934	165,70
FRANCE	81 023	188 988	133,25	605 484	2 137 630	253,04
GERMANY, FED. REP. OF	771 773	1 086 804	40,82	3 782 188	7 025 276	85,75
BELGIUM	559 476	455 063	-18,66	2 714 162	2 847 455	4,91
ITALY	290 520	565 603	94,69	1 901 577	5 098 603	168,12
SPAIN	114 298	153 996	34,73	556 207	928 845	67,00
PORTUGAL	29 500	0	-100,00	113 398	0	-100,00
BULGARIA	0	3 867	-	0	8 741	-
UKRAINE	13 850	41 899	202,52	54 464	114 674	110,55
BOSNIA AND HERZEGOVINA	15 000	0	-100,00	58 200	0	-100,00
RUSSIA FEDERATION	124 999	141 823	13,46	402 178	693 266	72,38
-PANILI	152 550	157 900	3,51	1 625 836	2 032 748	25,03
JAPAN	200	5	-97,50	6 865	250	-96,36
HONG KONG	25	0	-100,00	622	0	-100,00
KOREA, REPUBLIC OF	0	100	-	0	2 900	-
TAIWAN	98	1 358	1 285,71	210	57 255	27 164,29
CHINA	3 926	16 375	317,09	54 217	231 318	326,65
SINGAPORE	8 780	1 799	-79,51	102 658	42 623	-58,48
MALAYSIA	3 318	4 212	26,94	5 173	33 603	549,58
VIET NAM	0	30	-	0	853	-
TURKEY	183	0	-100,00	5 576	0	-100,00
AUSTRALIA	1 091	826	-24,29	23 232	23 764	2,29
NEW ZEALAND	304	233	-23,36	10 926	13 739	25,75
UNITED STATES	90 881	120 126	32,18	969 412	1 556 649	60,58
CANADA	8 999	5	-99,94	128 790	36	-99,97
DOMINICA	360	380	5,56	8 693	12 230	40,69
UNITED KINGDOM	1 274	1 323	3,85	29 471	36 940	25,34
NETHERLANDS	29 687	11 028	-62,85	218 707	17 404	-92,04
GERMANY, FED. REP. OF	3 285	100	-96,96	57 603	3 184	-94,47
BELGIUM	36	0	-100,00	76	0	-100,00
SWITZERLAND	103	0	-100,00	3 605	0	-100,00
-LAINNYA	14 103 203	12 093 219	-14,25	15 423 389	23 484 926	52,27
JAPAN	428 097	458 117	7,01	806 403	1 008 084	25,01
HONG KONG	34 249	30 935	-9,68	191 183	266 422	39,35
KOREA, REPUBLIC OF	3 676	10 357	181,75	9 821	41 386	321,40
TAIWAN	297 028	329 335	10,88	535 303	335 510	-37,32
CHINA	35 582	29 864	-16,07	11 106	6 295	-43,32
THAILAND	46 405	32 189	-30,63	151 201	160 274	6,00
SINGAPORE	788 200	936 044	18,76	432 510	1 614 478	273,28
PHILIPPINES	396	1 129	185,10	1 299	8 147	527,17
MALAYSIA	869 815	1 277 535	46,87	1 078 306	1 251 776	16,09
MYANMAR (FORM. BURMA)	12 000	0	-100,00	4 420	0	-100,00
BRUNEI DARUSSALAM	5 840	5	-99,91	7 683	14	-99,82
NEPAL	0	13 500	-	0	76 325	-
VIET NAM	1 479 400	1 458 696	-1,40	1 883 128	4 697 869	149,47
INDIA	2 549 832	2 222 628	-12,83	3 138 535	5 006 641	59,52
PAKISTAN	115 667	202 391	74,98	79 882	558 214	598,80
BANGLADESH	5 142 350	2 229 710	-56,64	2 252 347	1 699 935	-24,53
IRAN (ISLAMIC REPUBLIC OF)	38 999	24 010	-38,43	180 601	31 213	-82,72
SAUDI ARABIA	446 853	647 870	44,99	813 142	2 149 755	164,38
ISRAEL	36 350	0	-100,00	13 965	0	-100,00
KUWAIT	6 492	0	-100,00	22 753	0	-100,00
JORDAN	54 825	78 608	43,38	20 293	36 067	77,73
LEBANON	0	161 000	-	0	173 170	-
YEMEN	2 000	0	-100,00	3 500	0	-100,00
SYRIA ARAB REPUBLIC	101 564	249 300	145,46	39 448	109 425	177,39
UNITED ARAB EMIRATES	143 712	282 492	96,57	174 470	164 975	-5,44
QATAR	0	1 437	-	0	564	-
BAHRAIN	0	11 151	-	0	13 195	-
EGYPT	50 388	285 977	467,55	37 156	132 621	256,93
LIBYAN ARAB JAMAHIRIYA	0	15 195	-	0	3 920	-
MOROCCO	32 767	2 476	-92,44	52 460	9 884	-81,16
ALGERIA	9 176	0	-100,00	11 500	0	-100,00

TABEL 5. PERKEMBANGAN EKSPOR INDONESIA MENURUT KOMODITI DAN NEGARA TUJUAN

JENIS BARANG	BERAT BERSIH (KG)		PERUB	NILAI FOB (US \$)		PERUB
	JAN-OKT 2009	JAN-OKT 2010	%	JAN-OKT 2009	JAN-OKT 2010	%
	(1)	(2)	(3)	(4)	(5)	(6)
NIGERIA	0	12 934	-	0	21 600	-
BENIN	6 488	22 050	239,86	2 441	23 613	867,35
SOUTH AFRICA	15 920	29 743	86,83	7 120	16 220	127,81
AUSTRALIA	122 892	115 903	-5,69	250 888	300 113	19,62
NEW ZEALAND	4 511	10 239	126,98	28 033	71 552	155,24
EAST TIMOR	1 879	4 161	121,45	366	1 275	248,36
UNITED STATES	466 655	447 886	-4,02	1 298 500	2 348 238	80,84
CANADA	8 779	26 170	198,10	2 354	39 975	1 598,17
MEXICO	3 185	0	-100,00	3 930	0	-100,00
ARGENTINA	1 383	1 722	24,51	3 643	8 564	135,08
BRAZIL	24 908	38 199	53,36	133 227	290 987	118,41
UNITED KINGDOM	30 096	29 900	-0,65	22 171	38 930	75,59
NETHERLANDS	251 263	250 852	-0,16	402 074	326 579	-18,78
FRANCE	159 554	24 232	-84,81	1 015 669	127 273	-87,47
GERMANY, FED. REP. OF	22 650	49 828	119,99	62 417	230 981	270,06
BELGIUM	238 373	7 568	-96,83	225 644	32 401	-85,64
SWITZERLAND	694	200	-71,18	1 978	5 908	198,69
ITALY	1 023	113	-88,95	3 852	416	-89,20
SPAIN	0	28 023	-	0	42 217	-
PORTUGAL	288	0	-100,00	515	0	-100,00
UKRAINE	10 114	0	-100,00	5 792	0	-100,00
CZECH REPUBLIC	885	0	-100,00	360	0	-100,00
RUSSIA FEDERATION	0	1 545	-	0	1 925	-
TEBAKAU	27 947 300	24 504 666	-12,32	79 004 913	63 057 816	-20,18
JAPAN	59 190	84 809	43,28	121 194	515 074	325,00
KOREA, REPUBLIC OF	97 200	21 557	-77,82	68 040	15 988	-76,50
TAIWAN	207 000	74 100	-64,20	4 910	4 725	-3,77
CHINA	501 097	1 242 641	147,98	2 772 405	5 238 505	88,95
SINGAPORE	279 792	189 034	-32,44	1 253 329	376 536	-69,96
PHILIPPINES	1 105 068	244 580	-77,87	2 269 218	645 392	-71,56
MALAYSIA	2 377 337	773 868	-67,45	10 007 948	958 301	-90,42
CAMBODIA	275 400	9 600	-96,51	748 188	49 920	-93,33
VIET NAM	9 999	180 579	1 705,97	10 250	367 810	3 488,39
INDIA	0	2	-	0	3	-
BANGLADESH	0	19 200	-	0	13 440	-
SRI LANKA	277 463	254 680	-8,21	4 743 122	4 098 278	-13,60
UNITED ARAB EMIRATES	0	54 000	-	0	43 659	-
EGYPT	2 669 375	2 649 554	-0,74	5 549 304	6 791 423	22,38
MOROCCO	71 280	166 200	133,16	74 844	242 194	223,60
TUNISIA	344 800	200 000	-42,00	1 110 170	301 500	-72,84
ALGERIA	165 000	273 000	65,45	294 075	358 268	21,83
KENYA	0	86 759	-	0	38 892	-
CAMEROON	34 560	17 280	-50,00	13 133	6 566	-50,00
SENEGAL	50 014	72 000	43,96	64 522	65 340	1,27
MAURITANIA	20 000	93 460	367,30	75 600	192 939	155,21
GAMBIA	10 000	0	-100,00	24 800	0	-100,00
SOUTH AFRICA	636 162	311 658	-51,01	1 807 899	357 152	-80,24
AUSTRALIA	185 245	383 735	107,15	404 190	721 228	78,44
SAINT VINCENT AND THE GRENADI	18 000	0	-100,00	11 700	0	-100,00
EAST TIMOR	37 058	100	-99,73	7 766	33	-99,58
UNITED STATES	4 122 549	3 675 655	-10,84	6 709 912	5 207 017	-22,40
HONDURAS	41 073	43 134	5,02	365 542	370 649	1,40
NICARAGUA	359 668	278 233	-22,64	2 488 171	1 908 717	-23,29
CHILE	96 000	180 480	88,00	33 600	63 168	88,00
BRAZIL	0	7 060	-	0	45 709	-
PARAGUAY	200 000	842 800	321,40	292 400	1 180 200	303,63
PUERTO RICO	540 004	431 509	-20,09	1 646 276	947 097	-42,47
DOMINICAN REPUBLIC	318 660	350 157	9,88	3 312 105	1 942 746	-41,34
EL SALVADOR	9 000	0	-100,00	71 211	0	-100,00
UNITED KINGDOM	99 000	0	-100,00	282 328	0	-100,00
NETHERLANDS	1 470 771	1 666 194	13,29	4 188 752	4 364 853	4,20
FRANCE	567 415	116 469	-79,47	1 449 076	17 044	-98,82
GERMANY, FED. REP. OF	1 089 330	1 496 537	37,38	5 014 876	3 671 172	-26,79
AUSTRIA	0	18 000	-	0	12 600	-
BELGIUM	4 717 064	3 852 328	-18,33	13 401 197	14 590 415	8,87
SWITZERLAND	135 714	98 187	-27,65	542 883	378 642	-30,25
DENMARK	195 963	28 094	-85,66	630 864	111 863	-82,27
SWEDEN	0	40 319	-	0	5 242	-
IRELAND	374 100	217 800	-41,78	1 279 776	848 232	-33,72
ITALY	672 485	218 800	-67,46	1 754 145	564 520	-67,82
SPAIN	245 084	197 270	-19,51	1 031 374	858 455	-16,77
GREECE	99 000	0	-100,00	25 800	0	-100,00
POLAND	158 400	100 056	-36,83	228 560	402 718	76,20
BULGARIA	0	39 599	-	0	184 536	-
ARMENIA	0	18 779	-	0	45 495	-
BELARUS	256 781	39 600	-84,58	372 723	83 160	-77,69
UKRAINE	171 159	0	-100,00	282 777	0	-100,00

TABEL 5. PERKEMBANGAN EKSPOR INDONESIA MENURUT KOMODITI DAN NEGARA TUJUAN

JENIS BARANG	BERAT BERSIH (KG)		PERUB	NILAI FOB (US \$)		PERUB
	JAN-OKT 2009	JAN-OKT 2010	%	JAN-OKT 2009	JAN-OKT 2010	%
	(1)	(2)	(3)	(4)	(5)	(6)
UZBEKISTAN	0	19 200	-	0	12 480	-
LITHUANIA	80 307	0	-100,00	70 268	0	-100,00
LATVIA	0	59 400	-	0	91 080	-
RUSSIA FEDERATION	2 496 733	3 066 610	22,82	2 093 690	3 746 840	78,96
BIJI COKLAT	342 614 974	387 831 704	13,20	815 724 884	1 069 372 787	31,09
JAPAN	860 248	605 033	-29,67	2 397 754	2 055 536	-14,27
KOREA, REPUBLIC OF	0	442	-	0	3 130	-
CHINA	5 283 580	14 428 506	173,08	11 569 110	40 400 618	249,21
THAILAND	6 292 962	5 463 257	-13,18	14 791 602	15 221 245	2,90
SINGAPORE	46 704 975	48 748 227	4,37	111 659 478	137 063 992	22,75
MALAYSIA	151 624 731	178 595 444	17,79	362 522 836	484 920 818	33,76
INDIA	1 199 999	4 055 509	237,96	2 617 200	10 752 232	310,83
SRI LANKA	0	165 000	-	0	531 650	-
LEBANON	0	5 000	-	0	17 450	-
TURKEY	12	0	-100,00	24	0	-100,00
SUDAN	75 000	0	-100,00	180 450	0	-100,00
MAURITIUS	3 000 000	0	-100,00	6 450 000	0	-100,00
AUSTRALIA	1 013	751	-25,86	3 000	5 851	95,03
NEW ZEALAND	0	146	-	0	684	-
SAMOA	3 600	0	-100,00	9 720	0	-100,00
UNITED STATES	82 613 684	86 931 466	5,23	195 964 310	240 386 561	22,67
CANADA	5 200 000	3 500 000	-32,69	12 785 609	10 070 028	-21,24
MEXICO	1 199 999	3 749 997	212,50	2 884 041	10 535 993	265,32
BRAZIL	32 396 993	21 484 188	-33,68	76 284 939	61 063 290	-19,95
COLOMBIA	0	400 000	-	0	1 158 000	-
URUGUAY	0	16 000	-	0	9 040	-
COSTA RICA	16 000	0	-100,00	14 310	0	-100,00
NETHERLANDS	2 426 985	5 822 501	139,91	5 743 914	15 438 062	168,77
GERMANY, FED. REP. OF	3 339 875	12 282 185	267,74	8 828 993	35 015 906	296,60
BELGIUM	50 000	660 000	1 220,00	201 895	2 247 761	1 013,33
SWITZERLAND	200 000	0	-100,00	473 800	0	-100,00
LUXEMBOURG	0	50 000	-	0	140 320	-
SWEDEN	41	0	-100,00	186	0	-100,00
ITALY	50 000	225 978	351,96	113 725	647 399	469,27
SPAIN	74 999	600 000	700,01	227 875	1 658 434	627,78
UKRAINE	0	34 314	-	0	10 658	-
UZBEKISTAN	0	5 480	-	0	13 700	-
CZECH REPUBLIC	278	2 280	720,14	113	4 429	3 819,47
-IKAN TONGKOL/TUNA	64 568 395	55 238 197	-14,45	134 533 983	156 738 078	16,50
JAPAN	17 241 888	24 286 019	40,85	67 622 714	91 944 289	35,97
HONG KONG	1 144 288	200 873	-82,45	1 741 676	399 420	-77,07
KOREA, REPUBLIC OF	692 817	878 385	26,78	1 279 283	1 655 265	29,39
TAIWAN	3 854 610	3 679 797	-4,54	3 923 716	2 597 213	-33,81
CHINA	3 775 609	938 178	-75,15	2 212 440	1 132 740	-48,80
THAILAND	21 063 621	8 424 887	-60,00	16 391 617	7 152 759	-56,36
SINGAPORE	1 485 379	1 244 240	-16,23	3 412 277	3 937 829	15,40
PHILIPPINES	131 586	321 059	143,99	112 123	585 382	422,09
MALAYSIA	570 055	163 990	-71,23	712 979	346 755	-51,37
VIET NAM	4 447 612	2 609 295	-41,33	6 250 172	6 011 820	-3,81
SRI LANKA	232 441	468 943	101,75	222 779	668 479	200,06
IRAN (ISLAMIC REPUBLIC OF)	1 169 568	2 587 706	121,25	1 291 320	3 774 992	192,34
SAUDI ARABIA	15 912	403 320	2 434,69	59 500	1 162 300	1 853,45
ISRAEL	298 923	383 833	28,41	456 436	770 172	68,74
KUWAIT	3 339	31 992	858,13	13 810	105 290	662,42
JORDAN	1 600	182 672	11 317,00	18 800	582 184	2 996,72
LEBANON	21 347	20 673	-3,16	72 938	288 346	295,33
YEMEN	182 208	1 175 600	545,20	507 400	4 354 741	758,25
OMAN	0	54 000	-	0	67 500	-
SYRIA ARAB REPUBLIC	75 480	0	-100,00	229 500	0	-100,00
UNITED ARAB EMIRATES	129 372	197 968	53,02	372 111	673 870	81,09
QATAR	400	480	20,00	3 240	2 400	-25,93
BAHRAIN	800	1 100	37,50	8 000	11 000	37,50
EGYPT	948 000	1 153 000	21,62	782 512	879 665	12,42
LIBYAN ARAB JAMAHIRIYA	315 000	0	-100,00	1 248 930	0	-100,00
TUNISIA	350 127	0	-100,00	401 039	0	-100,00
SOUTH AFRICA	7	0	-100,00	10	0	-100,00
MAURITIUS	111 802	69 308	-38,01	202 033	122 657	-39,29
AUSTRALIA	120 482	141 635	17,56	357 443	614 926	72,03
NEW ZEALAND	121 004	14 901	-87,69	158 868	32 782	-79,37
EAST TIMOR	3 588	0	-100,00	6 341	0	-100,00
UNITED STATES	4 799 043	3 710 345	-22,69	20 742 894	18 633 441	-10,17
CANADA	37 437	18 025	-51,85	77 275	91 491	18,40
MEXICO	76 601	557 702	628,06	619 309	3 284 226	430,30
PANAMA	28 000	7 213	-74,24	20 200	57 153	182,94
BRAZIL	0	25 000	-	0	109 700	-
PERU	51 405	0	-100,00	75 016	0	-100,00

TABEL 5. PERKEMBANGAN EKSPOR INDONESIA MENURUT KOMODITI DAN NEGARA TUJUAN

JENIS BARANG	BERAT BERSIH (KG)		PERUB	NILAI FOB (US \$)		PERUB
	JAN-OKT 2009	JAN-OKT 2010	%	JAN-OKT 2009	JAN-OKT 2010	%
	(1)	(2)	(3)	(4)	(5)	(6)
PUERTO RICO	14 257	0	-100,00	77 421	0	-100,00
DOMINICAN REPUBLIC	42 928	0	-100,00	70 189	0	-100,00
UNITED KINGDOM	102 106	66 167	-35,20	860 558	317 077	-63,15
NETHERLANDS	108 755	92 921	-14,56	168 994	862 675	410,48
FRANCE	8 866	202 477	2 183,75	30 020	487 792	1 524,89
GERMANY, FED. REP. OF	57 615	49 261	-14,50	111 069	206 409	85,84
AUSTRIA	48 365	49 299	1,93	48 365	45 800	-5,30
BELGIUM	100 145	150 264	50,05	465 981	645 329	38,49
SWITZERLAND	1 210	0	-100,00	5 738	0	-100,00
DENMARK	0	658	-	0	6 787	-
FINLAND	45 359	15 120	-66,67	135 180	45 360	-66,44
ITALY	58 990	92 203	56,30	148 875	334 840	124,91
SPAIN	300 000	276 999	-7,67	458 960	678 150	47,76
POLAND	450	0	-100,00	4 500	0	-100,00
UKRAINE	10 886	22 677	108,31	32 514	172 002	429,01
LITHUANIA	0	22 155	-	0	22 155	-
SLOVENIA	50 291	0	-100,00	50 291	0	-100,00
RUSSIA FEDERATION	116 821	245 857	110,46	258 627	862 915	233,65
-UBUR-UBUR	4 284 090	6 694 847	56,27	8 436 309	20 639 251	144,65
JAPAN	1 362 112	710 265	-47,86	3 037 106	2 568 942	-15,41
HONG KONG	132 991	145 358	9,30	416 833	1 153 643	176,76
KOREA, DEMOCRATIC PEOPLE'S RI	15 000	0	-100,00	28 200	0	-100,00
KOREA, REPUBLIC OF	848 995	456 725	-46,20	1 515 749	1 159 502	-23,50
TAIWAN	623 929	636 033	1,94	918 615	1 019 099	10,94
CHINA	117 410	24 108	-79,47	137 060	1 045 363	662,70
MACAU	0	104	-	0	1 560	-
THAILAND	800	9 067	1 033,38	3 610	426 155	11 704,85
SINGAPORE	22 158	86 948	292,40	62 278	1 788 226	2 771,36
PHILIPPINES	0	998	-	0	24 359	-
MALAYSIA	59 640	78 899	32,29	94 925	732 141	671,28
BRUNEI DARUSSALAM	0	1 402	-	0	67 316	-
VIET NAM	168 549	3 259 913	1 834,10	166 034	2 159 221	1 200,47
INDIA	0	295	-	0	20	-
IRAN (ISLAMIC REPUBLIC OF)	191	1 551	712,04	4 077	1 416	-65,27
SAUDI ARABIA	8 500	45 827	439,14	2 848	2 245 439	78 742,66
ISRAEL	1 545	3 496	126,28	841	6 456	667,66
KUWAIT	0	98	-	0	28	-
JORDAN	327	119	-63,61	802	259	-67,71
SYRIA ARAB REPUBLIC	0	101	-	0	223	-
TURKEY	0	1 465	-	0	4 365	-
UNITED ARAB EMIRATES	2 713	19 799	629,78	5 801	715 752	12 238,42
QATAR	0	5 484	-	0	182 599	-
KENYA	0	59	-	0	11 230	-
TOGO	0	51	-	0	15 943	-
COTE D'IVOIRE	0	2 979	-	0	164 889	-
SOUTH AFRICA	107 495	191 020	77,70	353 867	591 547	67,17
MAURITIUS	255	0	-100,00	1 393	0	-100,00
AUSTRALIA	4 373	17 845	308,07	16 905	773 655	4 476,49
NEW ZEALAND	615	741	20,49	639	1 575	146,48
MARSHALL ISLANDS	0	49	-	0	120 084	-
CHRISTMAS ISLANDS	0	52	-	0	11 422	-
UNITED STATES	227 826	298 748	31,13	520 661	945 085	81,52
CANADA	339 642	422 708	24,46	802 774	920 344	14,65
MEXICO	0	9 600	-	0	30 000	-
ARGENTINA	174	135	-22,41	1 330	1 060	-20,30
BRAZIL	456	120	-73,68	1 506	272	-81,94
PUERTO RICO	0	43	-	0	2 718	-
UNITED KINGDOM	44 228	39 067	-11,67	41 510	87 288	110,28
NETHERLANDS	18 497	35 779	93,43	22 882	1 286 223	5 521,11
FRANCE	51 969	78 373	50,81	48 904	83 632	71,01
GERMANY, FED. REP. OF	36 628	53 834	46,97	44 254	153 660	247,22
AUSTRIA	2 011	553	-72,50	5 116	1 600	-68,73
BELGIUM	41 739	3 994	-90,43	93 404	2 539	-97,28
SWITZERLAND	1 718	3 478	102,44	3 321	6 671	100,87
DENMARK	279	1 165	317,56	748	1 521	103,34
NORWAY	85	2 413	2 738,82	304	4 979	1 537,83
SWEDEN	423	922	117,97	1 292	3 945	205,34
FINLAND	238	254	6,72	289	718	148,44
IRELAND	443	2 125	379,68	1 509	5 157	241,75
ITALY	24 221	9 611	-60,32	60 258	37 331	-38,05
SPAIN	1 116	4 164	273,12	1 545	10 181	558,96
PORTUGAL	316	98	-68,99	1 455	150	-89,69
ICELAND	34	0	-100,00	119	0	-100,00
GREECE	2 408	5 515	129,03	2 671	12 231	357,92
HUNGARY	498	585	17,47	1 039	594	-42,83
POLAND	4 732	5 516	16,57	5 002	7 560	51,14
ROMANIA	0	34	-	0	287	-

TABEL 5. PERKEMBANGAN EKSPOR INDONESIA MENURUT KOMODITI DAN NEGARA TUJUAN

JENIS BARANG	BERAT BERSIH (KG)		PERUB	NILAI FOB (US \$)		PERUB
	JAN-OKT 2009	JAN-OKT 2010	%	JAN-OKT 2009	JAN-OKT 2010	%
	(1)	(2)	(3)	(4)	(5)	(6)
BULGARIA	114	166	45,61	488	476	-2,46
TURKMENISTAN	0	39	-	0	232	-
UKRAINE	0	1 072	-	0	2 137	-
LITHUANIA	57	3 945	6 821,05	197	13 620	6 813,71
CROATIA	0	208	-	0	111	-
MALTA	0	70	-	0	225	-
CZECH REPUBLIC	2 647	4 037	52,51	1 966	18 712	851,78
REP. OF MACEDONIA	0	4	-	0	22	-
RUSSIA FEDERATION	3 993	5 621	40,77	4 182	5 541	32,50
-KEPITING, KERANG-KERANGAN	40 051 138	47 512 221	18,63	102 203 095	137 786 206	34,82
JAPAN	962 712	1 232 045	27,98	4 060 863	5 043 659	24,20
HONG KONG	3 185 902	3 561 861	11,80	6 364 648	8 766 150	37,73
KOREA, REPUBLIC OF	1 679 700	2 279 899	35,73	5 090 966	6 321 988	24,18
TAIWAN	4 706 544	3 646 145	-22,53	6 399 511	4 356 288	-31,93
CHINA	6 852 605	5 262 282	-23,21	4 828 009	4 335 673	-10,20
MACAU	10 018	6 599	-34,13	10 322	7 291	-29,36
THAILAND	2 607 507	4 852 401	86,09	2 203 974	3 561 237	61,58
SINGAPORE	2 361 828	2 356 609	-0,22	6 033 567	5 656 776	-6,24
PHILIPPINES	7 116	54 564	666,78	46 458	186 144	300,67
MALAYSIA	2 440 546	3 219 632	31,92	3 017 763	3 477 736	15,24
VIET NAM	2 093 081	5 309 047	153,65	2 047 625	6 417 359	213,40
INDIA	228 410	128 732	-43,64	273 137	180 724	-33,83
SRI LANKA	92 500	19 000	-79,46	12 950	6 650	-48,65
IRAN (ISLAMIC REPUBLIC OF)	6 910	274	-96,03	34 041	9 221	-72,91
SAUDI ARABIA	0	2	-	0	2	-
ISRAEL	0	501	-	0	2 866	-
KUWAIT	50	45	-10,00	600	960	60,00
JORDAN	0	804	-	0	314	-
LEBANON	33 651	78 230	132,47	114 528	208 613	82,15
TURKEY	250 663	170 808	-31,86	371 482	288 781	-22,26
UNITED ARAB EMIRATES	10 000	653	-93,47	18 100	2 699	-85,09
CYPRUS	202 399	84 501	-58,25	560 888	221 056	-60,59
EGYPT	104 815	0	-100,00	132 911	0	-100,00
TUNISIA	0	25 050	-	0	52 508	-
ALGERIA	0	20 000	-	0	37 300	-
REUNION	0	5 454	-	0	14 079	-
GHANA	718	0	-100,00	1 391	0	-100,00
SOUTH AFRICA	9 083	513	-94,35	12 070	418	-96,54
MAURITIUS	209 824	232 420	10,77	449 670	544 764	21,15
AUSTRALIA	356 669	309 594	-13,20	1 322 791	1 512 394	14,33
AMERICAN SAMOA	0	290	-	0	234	-
UNITED STATES	4 533 354	4 955 747	9,32	39 835 010	58 554 620	46,99
CANADA	248 858	265 701	6,77	1 175 633	1 732 156	47,34
MEXICO	226 996	60 696	-73,26	436 842	95 717	-78,09
HONDURAS	10 886	0	-100,00	23 400	0	-100,00
PANAMA	80 238	20 069	-74,99	277 445	60 940	-78,04
CHILE	0	907	-	0	1 144	-
URUGUAY	27 976	26 000	-7,06	12 589	26 000	106,53
PUERTO RICO	409 004	224 126	-45,20	1 439 640	743 218	-48,37
DOMINICAN REPUBLIC	9 302	24 766	166,24	31 864	80 556	152,81
MARTINIQUE	8 140	39 810	389,07	13 884	109 322	687,40
GUADELOUPE	15 000	77 586	417,24	26 200	150 912	476,00
UNITED KINGDOM	41 185	40 473	-1,73	288 630	334 679	15,95
NETHERLANDS	99 698	143 705	44,14	746 263	484 056	-35,14
FRANCE	121 222	233 204	92,38	312 104	504 826	61,75
GERMANY, FED. REP. OF	167 449	151 071	-9,78	429 193	552 006	28,61
AUSTRIA	8	2 475	30 837,50	33	10 194	30 790,91
BELGIUM	112 648	173 596	54,10	426 424	710 995	66,73
SWITZERLAND	5 752	8 487	47,55	19 707	47 431	140,68
LUXEMBOURG	0	360	-	0	505	-
DENMARK	864	2 159	149,88	1 049	5 168	392,66
NORWAY	144	3 731	2 490,97	63	3 102	4 823,81
SWEDEN	105	3 352	3 092,38	38	1 565	4 018,42
ITALY	4 802 249	7 002 020	45,81	11 591 696	18 911 484	63,15
SPAIN	51 815	291 328	462,25	119 645	928 913	676,39
PORTUGAL	401 021	437 960	9,21	865 479	960 301	10,96
GREECE	69 210	132 609	91,60	139 491	417 308	199,16
HUNGARY	0	46	-	0	361	-
POLAND	0	4 696	-	0	3 516	-
ALBANIA	26 480	94 954	258,59	88 075	279 521	217,37
UKRAINE	0	4 073	-	0	30 943	-
CROATIA	112 105	129 918	15,89	330 342	335 220	1,48
MALTA	52 517	0	-100,00	146 921	0	-100,00
CZECH REPUBLIC	0	316	-	0	120	-
RUSSIA FEDERATION	3 661	98 325	2 585,74	17 170	495 523	2 785,98
-BEKICOT	2 143 816	1 964 680	-8,36	5 336 681	5 200 322	-2,56

TABEL 5. PERKEMBANGAN EKSPOR INDONESIA MENURUT KOMODITI DAN NEGARA TUJUAN

JENIS BARANG	BERAT BERSIH (KG)		PERUB	NILAI FOB (US \$)		PERUB
	JAN-OKT 2009	JAN-OKT 2010	%	JAN-OKT 2009	JAN-OKT 2010	%
	(1)	(2)	(3)	(4)	(5)	(6)
JAPAN	2 046	364	-82,21	2 146	2 378	10,81
HONG KONG	400 117	305 732	-23,59	2 065 095	1 929 420	-6,57
KOREA, REPUBLIC OF	46 276	41 015	-11,37	128 637	129 143	0,39
TAIWAN	777 264	745 747	-4,05	946 262	954 229	0,84
CHINA	3 500	288	-91,77	3 500	588	-83,20
MACAU	1 290	0	-100,00	1 290	0	-100,00
THAILAND	81 048	80 089	-1,18	43 352	52 199	20,41
SINGAPORE	218 477	172 044	-21,25	473 787	408 017	-13,88
MALAYSIA	74 926	56 299	-24,86	49 408	46 440	-6,01
VIET NAM	240	22	-90,83	720	19	-97,36
TURKEY	0	165	-	0	267	-
UNITED ARAB EMIRATES	0	30	-	0	83	-
GHANA	2 376	0	-100,00	4 600	0	-100,00
SOUTH AFRICA	100 340	91 145	-9,16	290 370	277 100	-4,57
AUSTRALIA	42	0	-100,00	127	0	-100,00
UNITED STATES	14 468	99 246	585,97	45 034	265 859	490,35
CANADA	218 781	157 208	-28,14	595 572	418 411	-29,75
UNITED KINGDOM	0	675	-	0	1 745	-
NETHERLANDS	19 447	15	-99,92	67 025	6	-99,99
FRANCE	183 163	184 790	0,89	619 723	645 491	4,16
GERMANY, FED. REP. OF	0	40	-	0	120	-
BELGIUM	0	29 350	-	0	67 138	-
NORWAY	0	106	-	0	304	-
SPAIN	0	5	-	0	68	-
GREECE	15	96	540,00	33	192	481,82
HUNGARY	0	114	-	0	572	-
POLAND	0	32	-	0	88	-
UKRAINE	0	13	-	0	328	-
RUSSIA FEDERATION	0	50	-	0	117	-
-IKAN LAINNYA	220 199 043	371 742 844	68,82	260 708 392	346 163 584	32,78
JAPAN	14 688 317	13 401 108	-8,76	38 294 794	35 875 449	-6,32
HONG KONG	7 419 653	8 763 485	18,11	29 798 758	46 332 155	55,48
KOREA, REPUBLIC OF	8 769 953	11 499 059	31,12	13 331 313	12 669 131	-4,97
TAIWAN	8 987 226	14 599 012	62,44	11 792 474	15 286 646	29,63
CHINA	65 780 922	90 206 442	37,13	27 477 542	37 170 278	35,28
MACAU	2 225	1 860	-16,40	3 972	8 735	119,91
THAILAND	27 714 293	139 464 622	403,22	19 809 436	58 775 685	196,71
SINGAPORE	24 093 091	26 110 819	8,37	33 783 080	35 395 620	4,77
PHILIPPINES	668 437	268 213	-59,87	1 418 510	1 723 849	21,53
MALAYSIA	28 633 849	28 388 171	-0,86	27 137 266	28 668 521	5,64
CAMBODIA	641	662	3,28	11 532	8 350	-27,59
BRUNEI DARUSSALAM	16 595	31 727	91,18	47 297	89 253	88,71
VIET NAM	13 761 286	17 706 326	28,67	13 596 584	21 362 069	57,11
INDIA	27 220	30 441	11,83	102 901	142 884	38,86
PAKISTAN	286	12 017	4 101,75	1 266	71 547	5 551,42
BANGLADESH	15 610	0	-100,00	4 671	0	-100,00
SRI LANKA	1 640 412	1 190 077	-27,45	2 557 952	1 835 447	-28,25
IRAN (ISLAMIC REPUBLIC OF)	400 358	1 335 446	233,56	575 966	2 232 384	287,59
SAUDI ARABIA	233 783	214 091	-8,42	185 523	251 864	35,76
ISRAEL	571 150	569 435	-0,30	1 354 190	1 549 053	14,39
KUWAIT	2 067	12 556	507,45	13 685	16 902	23,51
JORDAN	4 006	5 149	28,53	12 755	16 587	30,04
LEBANON	22 553	1 817	-91,94	18 381	7 578	-58,77
OMAN	0	27 800	-	0	118 510	-
SYRIA ARAB REPUBLIC	12 431	9 894	-20,41	27 361	31 173	13,93
TURKEY	147 254	4 119	-97,20	102 413	11 803	-88,48
UNITED ARAB EMIRATES	344 184	485 692	41,11	665 777	1 039 599	56,15
QATAR	354	22 442	6 239,55	4 680	35 051	648,95
BAHRAIN	73	29 713	40 602,74	663	43 358	6 439,67
CYPRUS	886	1 633	84,31	1 733	6 096	251,76
EGYPT	1 006 196	688 756	-31,55	902 300	489 893	-45,71
MOROCCO	160	0	-100,00	320	0	-100,00
TUNISIA	785 007	184 079	-76,55	885 724	221 705	-74,97
ALGERIA	72 726	299 829	312,27	86 065	577 520	571,03
SUDAN	0	4 800	-	0	8 989	-
NAMIBIA	951 740	250 997	-73,63	1 041 936	328 344	-68,49
TANZANIA, UNITED REPUBLIC OF	0	36 000	-	0	34 560	-
KENYA	40	45	12,50	683	167	-75,55
REUNION	74 239	75 800	2,10	315 154	334 792	6,23
MOZAMBIQUE	804 376	851 788	5,89	1 035 497	1 204 828	16,35
TOGO	0	15 500	-	0	21 380	-
GHANA	429 428	310 000	-27,81	506 670	429 460	-15,24
ANGOLA	138 098	54 000	-60,90	141 000	129 600	-8,09
CONGO	30 999	181 210	484,57	42 545	403 008	847,25
SIERRA LEONE	21 000	0	-100,00	19 000	0	-100,00
BENIN	0	15 500	-	0	21 380	-
GAMBIA	0	180 000	-	0	432 000	-

TABEL 5. PERKEMBANGAN EKSPOR INDONESIA MENURUT KOMODITI DAN NEGARA TUJUAN

JENIS BARANG	BERAT BERSIH (KG)		PERUB	NILAI FOB (US \$)		PERUB
	JAN-OKT 2009	JAN-OKT 2010	%	JAN-OKT 2009	JAN-OKT 2010	%
	(1)	(2)	(3)	(4)	(5)	(6)
SOUTH AFRICA	13 018	370 584	2 746,70	23 176	461 700	1 892,15
MAURITIUS	463 602	575 042	24,04	813 785	1 013 615	24,56
AUSTRALIA	1 239 410	963 284	-22,28	2 433 096	2 130 229	-12,45
NEW ZEALAND	110 996	61 652	-44,46	174 671	127 431	-27,05
MICRONESIA, FEDERATED STATES	3 258	0	-100,00	2 280	0	-100,00
GUAM	61 998	54 000	-12,90	115 200	70 740	-38,59
NEW CALEDONIA	675	0	-100,00	3 162	0	-100,00
AMERICAN SAMOA	331 159	139 429	-57,90	276 941	102 655	-62,93
FIJI	89 878	52 688	-41,38	90 667	61 501	-32,17
KIRIBATI	4 252	1 501	-64,70	6 761	3 220	-52,37
SAMOA	352 425	147 605	-58,12	350 465	158 754	-54,70
SOLOMON ISLANDS	0	18 594	-	0	19 693	-
TUVALU	166	0	-100,00	438	0	-100,00
EAST TIMOR	69	30 766	44 488,41	170	29 674	17 355,29
UNITED STATES	3 378 487	4 651 860	37,69	12 686 416	19 382 031	52,78
CANADA	130 730	76 771	-41,28	565 933	200 258	-64,61
MEXICO	509 329	50 952	-90,00	2 598 478	355 558	-86,32
GUATEMALA	96 692	80 276	-16,98	143 819	124 085	-13,72
PANAMA	301 263	215 593	-28,44	392 995	235 840	-39,99
SURINAME	186 160	646 000	247,01	152 242	555 784	265,07
VENEZUELA	152	130	-14,47	719	337	-53,13
ARGENTINA	41 471	416	-99,00	109 543	4 559	-95,84
BRAZIL	1 236	549	-55,58	1 164	1 643	41,15
COLOMBIA	25 000	50 153	100,61	33 875	60 621	78,95
URUGUAY	183 560	26 000	-85,84	184 619	28 080	-84,79
PARAGUAY	0	40	-	0	1 327	-
PERU	25 522	582	-97,72	33 966	1 375	-95,95
TRINIDAD AND TOBAGO	81 000	182 000	124,69	92 100	166 080	80,33
PUERTO RICO	182 411	250 120	37,12	875 751	1 189 808	35,86
DOMINICAN REPUBLIC	255 140	237 106	-7,07	696 974	508 102	-27,10
EL SALVADOR	0	25 999	-	0	15 730	-
BARBADOS	0	24 967	-	0	27 448	-
FRENCH POLYNESIA	112 000	102 729	-8,28	76 160	50 695	-33,44
MARTINIQUE	48 628	77 830	60,05	47 202	174 633	269,97
GUADELOUPE	0	15 535	-	0	31 719	-
UNITED KINGDOM	628 609	299 755	-52,31	1 868 048	928 448	-50,30
NETHERLANDS	715 927	398 321	-44,36	1 413 375	777 333	-45,00
FRANCE	461 815	528 567	14,45	1 076 649	1 578 744	46,63
GERMANY, FED. REP. OF	142 409	67 367	-52,69	1 080 924	437 690	-59,51
AUSTRIA	20 230	8 280	-59,07	76 357	57 237	-25,04
BELGIUM	341 673	364 809	6,77	1 123 422	700 629	-37,63
SWITZERLAND	23 238	10 202	-56,10	141 088	67 390	-52,24
DENMARK	27 130	20 848	-23,16	64 926	69 604	7,21
NORWAY	6 567	4 806	-26,82	8 236	12 608	53,08
SWEDEN	10 190	7 664	-24,79	124 653	104 308	-16,32
FINLAND	385	337	-12,47	476	1 616	239,50
IRELAND	1 149	2 935	155,44	3 130	11 966	282,30
ITALY	286 978	420 304	46,46	907 388	1 322 932	45,80
SPAIN	51 482	260 963	406,90	215 779	553 699	156,60
PORTUGAL	15 167	149 879	888,19	60 894	270 265	343,83
MONTSERRAT	0	11 265	-	0	12 081	-
GREECE	67 031	107 970	61,07	96 492	226 254	134,48
DEMOCRATIC REPUBLIC OF THE C	93 000	577 188	520,63	117 000	1 319 662	1 027,92
HUNGARY	4 279	3 810	-10,96	10 005	18 057	80,48
POLAND	26 159	19 599	-25,08	170 739	157 672	-7,65
ROMANIA	2 874	1 565	-45,55	5 190	5 005	-3,56
BULGARIA	42	171	307,14	430	575	33,72
YUGOSLAVIA	301	0	-100,00	166	0	-100,00
ARMENIA	0	22	-	0	154	-
BELARUS	0	10 000	-	0	243 300	-
KAZAKHSTAN	0	1 543	-	0	9 342	-
TURKMENISTAN	0	44	-	0	270	-
UKRAINE	343 742	128 370	-62,66	425 696	103 702	-75,64
LITHUANIA	423	351	-17,02	786	623	-20,74
ESTONIA	100	60	-40,00	168	281	67,26
GEORGIA	0	27	-	0	934	-
CROATIA	0	74	-	0	40	-
MALTA	12 853	362	-97,18	14 732	1 340	-90,90
SLOVAKIA	1 190	0	-100,00	6 840	0	-100,00
SLOVENIA	700	32	-95,43	8 622	198	-97,70
CZECH REPUBLIC	19 451	18 910	-2,78	166 490	228 427	37,20
REP. OF MACEDONIA	0	118	-	0	623	-
RUSSIA FEDERATION	391 138	1 643 441	320,17	1 427 554	4 232 447	196,48
-BIJI BUNGA	56 957	84 383	48,15	1 887 397	1 614 959	-14,43
SINGAPORE	180	9 457	5 153,89	304 909	280 343	-8,06
MALAYSIA	4 380	2 090	-52,28	4 212	1 210	-71,27
VIET NAM	0	6 020	-	0	1 250	-

TABEL 5. PERKEMBANGAN EKSPOR INDONESIA MENURUT KOMODITI DAN NEGARA TUJUAN

JENIS BARANG	BERAT BERSIH (KG)		PERUB	NILAI FOB (US \$)		PERUB
	JAN-OKT 2009	JAN-OKT 2010	%	JAN-OKT 2009	JAN-OKT 2010	%
	(1)	(2)	(3)	(4)	(5)	(6)
INDIA	51 810	65 496	26,42	61 967	117 047	88,89
AUSTRALIA	37	23	-37,84	78	47	-39,74
EAST TIMOR	0	20	-	0	18	-
UNITED KINGDOM	87	622	614,94	362 300	137 874	-61,94
NETHERLANDS	400	481	20,25	1 071 407	1 033 454	-3,54
FRANCE	45	167	271,11	12 400	11 275	-9,07
DENMARK	18	7	-61,11	70 124	32 441	-53,74
-BIJI KAPAS	489 847	1 067 940	118,02	114 107	255 521	123,93
JAPAN	100 000	290 000	190,00	14 410	61 285	325,29
KOREA, REPUBLIC OF	20	36 000	179 900,00	4	8 100	202 400,00
TAIWAN	389 827	724 940	85,96	99 693	179 605	80,16
MALAYSIA	0	17 000	-	0	6 531	-
-BIJI LAINNYA	113 093 323	97 776 330	-13,54	17 129 691	18 933 623	10,53
JAPAN	9 387 665	11 723 969	24,89	519 033	859 948	65,68
HONG KONG	964 592	906 757	-6,00	1 251 637	1 152 531	-7,92
KOREA, REPUBLIC OF	173 285	810 596	367,78	211 315	720 380	240,90
TAIWAN	49 020	948 139	1 834,19	38 679	741 075	1 815,96
CHINA	3 566 727	1 746 007	-51,05	4 041 271	2 228 904	-44,85
THAILAND	9 025 859	4 386 073	-51,41	1 069 466	2 017 351	88,63
SINGAPORE	537 205	711 802	32,50	447 248	546 820	22,26
PHILIPPINES	183 872	213 016	15,85	414 734	270 816	-34,70
MALAYSIA	2 243 853	1 809 200	-19,37	2 177 775	2 453 495	12,66
BRUNEI DARUSSALAM	40 107	119	-99,70	80 036	10 112	-87,37
LAO PEOPLE'S DEMOCRATIC REPU	0	300	-	0	300	-
VIET NAM	160 975	1 046 991	550,41	534 198	1 555 132	191,12
INDIA	1 565 010	517 847	-66,91	2 027 029	1 091 358	-46,16
PAKISTAN	867	16 340	1 784,66	1 363	12 974	851,87
BANGLADESH	0	100	-	0	3 500	-
SAUDI ARABIA	12 918	48 463	275,16	11 802	57 235	384,96
LEBANON	0	16 224	-	0	18 982	-
TURKEY	0	71 712	-	0	38 007	-
CAMEROON	2 716	3 896	43,45	57 625	555 433	863,88
NIGERIA	279	852	205,38	67 500	140 450	108,07
COTE D'IVOIRE	360	190	-47,22	93 750	5 400	-94,24
AUSTRALIA	54 691	57 277	4,73	131 754	145 800	10,66
NEW ZEALAND	0	152	-	0	171	-
EAST TIMOR	158 530	231 662	46,13	82 128	148 690	81,05
UNITED STATES	18 455	34 115	84,86	2 773	9 646	247,85
COLOMBIA	2 400	0	-100,00	240 000	0	-100,00
UNITED KINGDOM	7 200	7 200	0,00	20 757	22 046	6,21
NETHERLANDS	2 934	7 732	163,53	9 145	8 833	-3,41
FRANCE	490	0	-100,00	354	0	-100,00
GERMANY, FED. REP. OF	1	0	-100,00	4	0	-100,00
ITALY	84 933 222	72 459 599	-14,69	3 575 815	4 118 234	15,17
DEMOCRATIC REPUBLIC OF THE C	90	0	-100,00	22 500	0	-100,00
BULU BEBEK	187 140	291 152	55,58	134 066	273 978	104,36
JAPAN	0	1	-	0	31	-
TAIWAN	187 120	58 561	-68,70	134 059	45 650	-65,95
CHINA	0	42 936	-	0	42 936	-
VIET NAM	0	189 654	-	0	185 361	-
EAST TIMOR	20	0	-100,00	7	0	-100,00
DAMAR DAN GETAH DAMAR	41 580 730	38 931 859	-6,37	34 577 697	48 883 314	41,37
JAPAN	554 400	714 000	28,79	447 120	849 660	90,03
KOREA, REPUBLIC OF	2 305 000	1 919 999	-16,70	1 853 760	2 435 904	31,40
TAIWAN	4 221 288	2 915 996	-30,92	3 394 676	3 448 051	1,57
CHINA	825 600	595 200	-27,91	700 800	667 392	-4,77
THAILAND	316 865	211 563	-33,23	260 740	230 117	-11,74
SINGAPORE	29 563	77 432	161,92	42 766	157 554	268,41
PHILIPPINES	364 800	307 200	-15,79	294 240	337 086	14,56
MALAYSIA	253 998	453 100	78,39	238 879	683 463	186,11
VIET NAM	0	38 400	-	0	48 000	-
INDIA	12 280 901	12 603 050	2,62	10 301 524	16 392 610	59,13
PAKISTAN	3 891 320	2 470 900	-36,50	3 111 360	3 140 201	0,93
BANGLADESH	1 190 400	710 400	-40,32	960 000	896 640	-6,60
SRI LANKA	0	38 400	-	0	78 720	-
IRAN (ISLAMIC REPUBLIC OF)	0	76 800	-	0	97 920	-
ISRAEL	0	19 200	-	0	27 840	-
KUWAIT	5 000	0	-100,00	5 091	0	-100,00
JORDAN	112 000	15 600	-86,07	110 261	23 851	-78,37
SYRIA ARAB REPUBLIC	0	48 000	-	0	73 229	-
TURKEY	1 017 600	902 399	-11,32	817 536	1 073 179	31,27
UNITED ARAB EMIRATES	57 982	38 400	-33,77	51 310	51 072	-0,46
MOROCCO	38 400	0	-100,00	31 488	0	-100,00
TANZANIA, UNITED REPUBLIC OF	19 200	0	-100,00	15 360	0	-100,00

TABEL 5. PERKEMBANGAN EKSPOR INDONESIA MENURUT KOMODITI DAN NEGARA TUJUAN

JENIS BARANG	BERAT BERSIH (KG)		PERUB	NILAI FOB (US \$)		PERUB
	JAN-OKT 2009	JAN-OKT 2010	%	JAN-OKT 2009	JAN-OKT 2010	%
	(1)	(2)	(3)	(4)	(5)	(6)
NIGERIA	115 200	76 800	-33,33	92 160	109 440	18,75
SOUTH AFRICA	38 400	0	-100,00	30 720	0	-100,00
AUSTRALIA	51 200	19 230	-62,44	51 394	23 279	-54,70
NEW ZEALAND	76 800	62 400	-18,75	61 632	66 096	7,24
UNITED STATES	0	1 557 757	-	0	1 998 688	-
MEXICO	40 000	79 200	98,00	47 000	135 480	188,26
CHILE	0	38 400	-	0	57 600	-
VENEZUELA	19 200	38 400	100,00	15 360	38 400	150,00
COLOMBIA	153 600	0	-100,00	122 880	0	-100,00
ECUADOR	115 200	57 600	-50,00	92 160	80 832	-12,29
PERU	19 200	0	-100,00	15 360	0	-100,00
UNITED KINGDOM	0	54	-	0	108	-
NETHERLANDS	3 856 799	3 590 394	-6,91	3 212 544	4 432 416	37,97
FRANCE	2 517 598	2 172 793	-13,70	2 058 312	2 663 360	29,40
GERMANY, FED. REP. OF	3 194 000	2 281 997	-28,55	2 995 589	3 001 091	0,18
BELGIUM	692 000	1 690 398	144,28	564 600	2 013 008	256,54
FINLAND	172 800	76 800	-55,56	138 240	90 624	-34,44
ITALY	1 998 800	1 363 199	-31,80	1 599 456	1 585 384	-0,88
SPAIN	536 419	652 799	21,70	442 680	690 720	56,03
PORTUGAL	192 000	499 200	160,00	153 600	553 536	260,38
GREECE	0	115 200	-	0	142 272	-
POLAND	268 797	364 799	35,72	215 131	428 971	99,40
ROMANIA	38 400	0	-100,00	31 968	0	-100,00
RUSSIA FEDERATION	0	38 400	-	0	59 520	-
KOPAL DAN LAIN-LAIN	23 174 765	21 337 607	-7,93	17 508 861	17 553 032	0,25
JAPAN	287 300	10 839	-96,23	576 369	13 849	-97,60
HONG KONG	102 181	78 819	-22,86	172 225	164 587	-4,43
KOREA, REPUBLIC OF	88 499	59 998	-32,20	181 733	100 742	-44,57
TAIWAN	227 063	349 044	53,72	271 846	202 507	-25,51
CHINA	685 481	934 578	36,34	1 358 294	1 659 015	22,14
THAILAND	261 865	331 223	26,49	383 593	457 269	19,21
SINGAPORE	1 092 433	1 276 136	16,82	1 957 505	2 553 744	30,46
PHILIPPINES	65 084	448 699	589,42	91 415	155 693	70,31
MALAYSIA	566 927	1 789 681	215,68	633 573	882 180	39,24
BRUNEI DARUSSALAM	690	0	-100,00	11 250	0	-100,00
NEPAL	36 000	0	-100,00	5 200	0	-100,00
VIET NAM	688 154	360 496	-47,61	591 555	465 808	-21,26
INDIA	11 564 875	8 572 585	-25,87	5 840 711	4 861 742	-16,76
PAKISTAN	892 484	869 211	-2,61	527 347	538 153	2,05
BANGLADESH	3 078 180	2 762 850	-10,24	1 096 123	994 050	-9,31
SRI LANKA	647 306	797 487	23,20	206 378	257 306	24,68
IRAQ	15 000	85 000	466,67	7 500	41 000	446,67
SAUDI ARABIA	513 888	545 274	6,11	338 746	396 727	17,12
ISRAEL	15 000	0	-100,00	17 921	0	-100,00
KUWAIT	0	15 000	-	0	10 980	-
YEMEN	59 959	19 980	-66,68	34 474	9 990	-71,02
SYRIA ARAB REPUBLIC	76 524	152 193	98,88	75 781	94 231	24,35
UNITED ARAB EMIRATES	581 189	365 544	-37,10	407 580	158 299	-61,16
BAHRAIN	200	990	395,00	10 000	2 688	-73,12
EGYPT	271 995	284 211	4,49	423 896	452 975	6,86
LIBYAN ARAB JAMAHIRIYA	35 000	114 649	227,57	33 750	72 048	113,48
MOROCCO	0	35 780	-	0	27 251	-
TUNISIA	83 000	19 999	-75,90	52 147	26 197	-49,76
SUDAN	78 999	60 960	-22,83	45 870	29 430	-35,84
ETHIOPIA	0	100 150	-	0	80 775	-
SOMALIA	0	522	-	0	625	-
REUNION	867	682	-21,34	674	923	36,94
CONGO	0	378	-	0	738	-
SEYCHELLES	0	3 889	-	0	6 339	-
NIGER	20 800	0	-100,00	14 560	0	-100,00
DJIBOUTI	0	41 718	-	0	34 439	-
SOUTH AFRICA	116	22 285	19 111,21	111	18 629	16 682,88
AUSTRALIA	396	3 291	731,06	1 318	10 673	709,79
NEW ZEALAND	599	850	41,90	2 527	5 735	126,95
NEW CALEDONIA	129	138	6,98	85	230	170,59
VANUATU	249	45	-81,93	337	135	-59,94
FIJI	770	0	-100,00	4 892	0	-100,00
EAST TIMOR	0	65	-	0	94	-
UNITED STATES	62 420	72 017	15,37	85 439	128 671	50,60
CANADA	18	58 500	324 900,00	23	104 250	453 160,87
MEXICO	329	669	103,34	1 514	2 205	45,64
PANAMA	156	0	-100,00	309	0	-100,00
SURINAME	884	0	-100,00	3 875	0	-100,00
CHILE	18	0	-100,00	194	0	-100,00
ARGENTINA	1 154	0	-100,00	624	0	-100,00
BRAZIL	1 449	2 107	45,41	6 426	13 477	109,73
COLOMBIA	0	120	-	0	129	-

TABEL 5. PERKEMBANGAN EKSPOR INDONESIA MENURUT KOMODITI DAN NEGARA TUJUAN

JENIS BARANG	BERAT BERSIH (KG)		PERUB	NILAI FOB (US \$)		PERUB
	JAN-OKT 2009	JAN-OKT 2010	%	JAN-OKT 2009	JAN-OKT 2010	%
	(1)	(2)	(3)	(4)	(5)	(6)
PERU	0	260	-	0	774	-
DOMINICAN REPUBLIC	0	1 917	-	0	1 936	-
COSTA RICA	532	260	-51,13	359	401	11,70
FRENCH POLYNESIA	2 280	1 125	-50,66	2 351	1 831	-22,12
GUADELOUPE	161	1 274	691,30	788	3 026	284,01
UNITED KINGDOM	57 482	31 749	-44,77	231 973	373 197	60,88
NETHERLANDS	17 637	650	-96,31	22 958	1 431	-93,77
FRANCE	62 152	144 561	132,59	159 308	417 590	162,13
GERMANY, FED. REP. OF	704 592	162 544	-76,93	679 801	467 892	-31,17
BELGIUM	17 541	21 598	23,13	20 201	46 969	132,51
SWITZERLAND	0	950	-	0	21 100	-
SWEDEN	427	571	33,72	692	2 052	196,53
ITALY	202 029	256 829	27,12	908 459	1 128 651	24,24
SPAIN	4 302	5 101	18,57	6 281	11 560	84,05
PORTUGAL	0	1 012	-	0	6 772	-
ANDORRA	0	32 100	-	0	9 389	-
HUNGARY	0	2 748	-	0	1 869	-
POLAND	0	72	-	0	1 239	-
BULGARIA	0	16 125	-	0	11 288	-
UKRAINE	0	7 500	-	0	7 500	-
RUSSIA FEDERATION	0	9	-	0	37	-
SAYUR-SAYURAN	105 016 320	74 866 305	-28,71	49 846 560	44 096 374	-11,54
JAPAN	3 471 127	5 734 489	65,21	5 254 658	8 767 151	66,85
HONG KONG	368 826	137 721	-62,66	177 606	142 084	-20,00
KOREA, REPUBLIC OF	344 894	159 244	-53,83	1 038 876	125 389	-87,93
TAIWAN	24 633 419	10 670 435	-56,68	6 401 113	2 334 705	-63,53
CHINA	247 515	817 736	230,38	84 313	871 167	933,25
PAPUA NEW GUINEA	0	40	-	0	393	-
THAILAND	9 887 508	3 950 040	-60,05	3 487 942	3 460 176	-0,80
SINGAPORE	19 127 811	19 299 544	0,90	9 337 603	11 307 429	21,10
PHILIPPINES	13 935 779	8 882 252	-36,26	6 815 214	5 214 725	-23,48
MALAYSIA	18 641 986	13 052 067	-29,99	6 193 237	4 095 294	-33,87
BRUNEI DARUSSALAM	60 488	38 892	-35,70	179 419	126 791	-29,33
VIET NAM	1 642 900	1 969 624	19,89	478 019	1 225 648	156,40
MALDIVES	0	63	-	0	277	-
INDIA	9 022 737	4 416 590	-51,05	7 077 028	3 244 378	-54,16
PAKISTAN	89 349	2 436 340	2 626,77	69 237	775 337	1 019,83
BANGLADESH	23 800	0	-100,00	5 820	0	-100,00
SRI LANKA	271 700	0	-100,00	229 900	0	-100,00
SAUDI ARABIA	61 949	78 292	26,38	32 888	45 512	38,38
KUWAIT	1 997	3 329	66,70	9 998	16 656	66,59
UNITED ARAB EMIRATES	774 361	625 022	-19,29	575 293	233 392	-59,43
QATAR	16 042	1 002	-93,75	27 188	664	-97,56
BAHRAIN	25 493	0	-100,00	41 411	0	-100,00
MADAGASCAR	751	0	-100,00	1 143	0	-100,00
NIGERIA	0	10 607	-	0	7 754	-
SOUTH AFRICA	0	556	-	0	2 248	-
AUSTRALIA	5 517	22 500	307,83	13 001	15 120	16,30
GUAM	0	124	-	0	1 484	-
EAST TIMOR	400 240	601 250	50,22	74 203	102 714	38,42
UNITED STATES	749 489	382 138	-49,01	1 040 324	510 425	-50,94
ANTIGUA AND BARBUDA	0	24 701	-	0	8 779	-
UNITED KINGDOM	358	0	-100,00	855	0	-100,00
NETHERLANDS	622 157	868 571	39,61	655 262	868 644	32,56
FRANCE	518	570	10,04	518	570	10,04
GERMANY, FED. REP. OF	6	188 031	3 133 750,00	6	180 368	3 006 033,33
DENMARK	0	6	-	0	6	-
SWEDEN	0	17 399	-	0	10 063	-
ITALY	103	0	-100,00	150	0	-100,00
PORTUGAL	0	7 130	-	0	1 170	-
RUSSIA FEDERATION	587 500	470 000	-20,00	544 335	399 861	-26,54
BUAH-BUAHAN	183 666 348	195 260 176	6,31	88 120 375	106 448 398	20,80
JAPAN	23 791	32 575	36,92	25 883	39 615	53,05
HONG KONG	4 271 762	5 911 027	38,37	2 942 188	4 734 062	60,90
KOREA, REPUBLIC OF	145 686	27 109	-81,39	57 902	20 177	-65,15
TAIWAN	21 167	162 926	669,72	8 434	96 297	1 041,77
CHINA	3 799 008	6 286 366	65,47	1 862 566	5 037 094	170,44
MACAU	0	450	-	0	925	-
THAILAND	93 254	54 775	-41,26	23 983	27 462	14,51
SINGAPORE	25 062 680	33 543 821	33,84	10 626 617	18 599 454	75,03
PHILIPPINES	1 727	9	-99,48	200	16	-92,00
MALAYSIA	4 169 694	4 400 822	5,54	1 352 615	1 340 405	-0,90
BRUNEI DARUSSALAM	9 804	48 344	393,10	26 065	158 718	508,93
NEPAL	13 655 286	13 024 148	-4,62	5 808 703	5 638 347	-2,93
VIET NAM	634 665	448 927	-29,27	327 580	183 128	-44,10
INDIA	58 249 833	46 708 162	-19,81	26 256 859	20 323 357	-22,60

TABEL 5. PERKEMBANGAN EKSPOR INDONESIA MENURUT KOMODITI DAN NEGARA TUJUAN

JENIS BARANG	BERAT BERSIH (KG)		PERUB	NILAI FOB (US \$)		PERUB
	JAN-OKT 2009	JAN-OKT 2010	%	JAN-OKT 2009	JAN-OKT 2010	%
	(1)	(2)	(3)	(4)	(5)	(6)
PAKISTAN	63 250 738	65 291 440	3,23	32 834 408	37 919 928	15,49
BANGLADESH	8 145 091	16 787 952	106,11	4 550 513	10 037 355	120,58
SRI LANKA	18 000	432 000	2 300,00	10 800	248 400	2 200,00
IRAN (ISLAMIC REPUBLIC OF)	0	18 000	-	0	9 540	-
SAUDI ARABIA	721 499	438 191	-39,27	317 573	341 023	7,38
KUWAIT	43 963	59 604	35,58	55 380	104 419	88,55
YEMEN	0	91	-	0	640	-
OMAN	11 455	8 707	-23,99	6 874	6 892	0,26
TURKEY	15 266	0	-100,00	4 756	0	-100,00
UNITED ARAB EMIRATES	913 168	1 201 197	31,54	534 614	812 687	52,01
QATAR	50 382	81 592	61,95	41 902	80 654	92,48
BAHRAIN	36 356	44 719	23,00	19 518	62 860	222,06
EGYPT	0	18 000	-	0	8 250	-
TUNISIA	0	11 954	-	0	9 248	-
BENIN	4	0	-100,00	4	0	-100,00
SOUTH AFRICA	0	77	-	0	282	-
MAURITIUS	0	2	-	0	29	-
AUSTRALIA	2 829	4 891	72,89	8 834	59 739	576,24
NEW ZEALAND	0	13	-	0	68	-
FIJI	163	0	-100,00	575	0	-100,00
CHRISTMAS ISLANDS	0	1	-	0	21	-
EAST TIMOR	1 156	771	-33,30	205	461	124,88
UNITED STATES	81 695	26 006	-68,17	74 337	30 560	-58,89
CANADA	385	0	-100,00	1 213	0	-100,00
UNITED KINGDOM	193	40	-79,27	463	190	-58,96
NETHERLANDS	169 932	106 433	-37,37	278 579	436 146	56,56
FRANCE	18 963	41 167	117,09	19 257	44 108	129,05
GERMANY, FED. REP. OF	1 977	1 637	-17,20	5 646	4 642	-17,78
BELGIUM	30 570	22 310	-27,02	24 390	17 279	-29,16
SWITZERLAND	266	240	-9,77	266	240	-9,77
DENMARK	500	11 290	2 158,00	500	11 290	2 158,00
ITALY	1 146	2 390	108,55	1 132	2 390	111,13
SPAIN	294	0	-100,00	381	0	-100,00
HUNGARY	12 000	0	-100,00	8 660	0	-100,00
KULIT KERANG DAN LAIN-LAIN	4 932 773	11 915 169	141,55	2 062 985	7 570 941	266,99
JAPAN	496 368	999 109	101,28	221 579	546 660	146,71
HONG KONG	19 224	23 629	22,91	8 181	29 701	263,05
KOREA, REPUBLIC OF	14 227	32 528	128,64	29 346	242 130	725,09
TAIWAN	0	489	-	0	2 463	-
CHINA	4 116 012	9 351 005	127,19	1 429 725	3 949 007	176,21
THAILAND	25 609	44 436	73,52	101 249	181 798	79,56
SINGAPORE	719	5 080	606,54	2 040	27 605	1 253,19
MALAYSIA	403	7 247	1 698,26	579	30 953	5 245,94
VIET NAM	106 920	308 721	188,74	46 505	281 102	504,46
INDIA	65 728	131 152	99,54	26 258	54 923	109,17
IRAN (ISLAMIC REPUBLIC OF)	56	7 606	13 482,14	256	9 041	3 431,64
ISRAEL	513	5 939	1 057,70	2 865	24 644	760,17
KUWAIT	0	1 858	-	0	2 513	-
JORDAN	134	2 170	1 519,40	122	4 739	3 784,43
LEBANON	0	448	-	0	967	-
SYRIA ARAB REPUBLIC	0	570	-	0	1 256	-
TURKEY	0	6 378	-	0	16 276	-
UNITED ARAB EMIRATES	55	1 612	2 830,91	113	3 542	3 034,51
QATAR	0	1 696	-	0	13 153	-
CYPRUS	0	1 088	-	0	1 817	-
EGYPT	0	1 023	-	0	1 348	-
SENEGAL	0	24	-	0	62	-
SOUTH AFRICA	455	18 558	3 978,68	1 002	31 582	3 051,90
MAURITIUS	0	109	-	0	376	-
AUSTRALIA	4 878	1 239	-74,60	5 661	364	-93,57
NEW ZEALAND	80	186	132,50	268	153	-42,91
COOK ISLANDS	655	338	-48,40	8 936	6 768	-24,26
UNITED STATES	31 577	461 493	1 361,48	66 680	1 069 567	1 504,03
CANADA	5 157	44 423	761,41	6 529	123 043	1 784,56
MEXICO	0	2 681	-	0	12 495	-
PANAMA	0	2 765	-	0	14 730	-
CHILE	1 379	0	-100,00	1 714	0	-100,00
VENEZUELA	0	106	-	0	275	-
BRAZIL	38	4 663	12 171,05	37	18 853	50 854,05
PERU	0	286	-	0	799	-
GUADELOUPE	214	0	-100,00	436	0	-100,00
UNITED KINGDOM	7 022	69 258	886,30	14 395	180 837	1 156,25
NETHERLANDS	3 444	34 555	903,34	7 611	140 351	1 744,05
FRANCE	5 261	50 635	862,46	13 764	124 011	800,98
GERMANY, FED. REP. OF	14 795	85 230	476,07	11 416	140 004	1 126,38
AUSTRIA	554	5 808	948,38	412	7 658	1 758,74
BELGIUM	1 168	5 787	395,46	2 310	6 426	178,18

TABEL 5. PERKEMBANGAN EKSPOR INDONESIA MENURUT KOMODITI DAN NEGARA TUJUAN

JENIS BARANG	BERAT BERSIH (KG)		PERUB	NILAI FOB (US \$)		PERUB
	JAN-OKT 2009	JAN-OKT 2010	%	JAN-OKT 2009	JAN-OKT 2010	%
	(1)	(2)	(3)	(4)	(5)	(6)
SWITZERLAND	0	3 919	-	0	8 117	-
DENMARK	122	2 468	1 922,95	1 561	7 781	398,46
NORWAY	141	3 106	2 102,84	1 212	15 223	1 156,02
SWEDEN	0	6 161	-	0	5 958	-
FINLAND	0	681	-	0	2 126	-
IRELAND	21	609	2 800,00	73	2 216	2 935,62
ITALY	5 682	135 010	2 276,10	30 930	123 124	298,07
SPAIN	2 871	9 246	222,05	17 505	31 126	77,81
PORTUGAL	0	1 594	-	0	4 212	-
GREECE	109	3 348	2 971,56	233	8 850	3 698,28
HUNGARY	109	2 206	1 923,85	248	5 464	2 103,23
POLAND	0	5 784	-	0	18 777	-
ROMANIA	0	578	-	0	470	-
UKRAINE	0	1 686	-	0	3 342	-
LITHUANIA	0	453	-	0	877	-
ESTONIA	0	10	-	0	44	-
CZECH REPUBLIC	0	900	-	0	8 642	-
REP. OF MACEDONIA	0	27	-	0	143	-
RUSSIA FEDERATION	1 073	15 455	1 340,35	1 234	20 457	1 557,78
TANAMAN OBAT	8 422 342	7 573 361	-10,08	7 517 551	8 928 766	18,77
JAPAN	344 829	782 748	127,00	211 198	453 390	114,68
HONG KONG	96 016	63 873	-33,48	40 365	52 232	29,40
KOREA, REPUBLIC OF	187 275	101 944	-45,56	218 227	240 318	10,12
TAIWAN	2 214 534	1 876 541	-15,26	819 619	1 433 413	74,89
CHINA	771 159	1 621 673	110,29	478 520	1 222 555	155,49
MACAU	24	3 160	13 066,67	1 243	42 570	3 324,78
SINGAPORE	1 366 025	1 059 715	-22,42	1 361 090	1 284 291	-5,64
PHILIPPINES	0	637	-	0	6 465	-
MALAYSIA	302 066	191 171	-36,71	142 640	96 517	-32,34
CAMBODIA	0	21	-	0	286	-
LAO PEOPLE'S DEMOCRATIC REPU	0	500	-	0	3 500	-
VIET NAM	137 269	93 208	-32,10	105 407	147 536	39,97
INDIA	458 810	428 923	-6,51	535 395	583 892	9,06
PAKISTAN	12 335	14 410	16,82	25 381	5 764	-77,29
BANGLADESH	24 039	14 000	-41,76	18 376	10 330	-43,79
SAUDI ARABIA	746 014	453 763	-39,18	1 657 375	1 854 212	11,88
KUWAIT	2 891	1 958	-32,27	13 627	90 447	563,73
JORDAN	90	0	-100,00	2 650	0	-100,00
LEBANON	1 200	0	-100,00	9 108	0	-100,00
YEMEN	16 220	4 735	-70,81	6 700	7 585	13,21
UNITED ARAB EMIRATES	716 751	325 737	-54,55	652 720	448 961	-31,22
QATAR	618	645	4,37	1 843	8 125	340,86
BAHRAIN	0	1 290	-	0	3 503	-
EGYPT	19 000	0	-100,00	2 800	0	-100,00
LIBYAN ARAB JAMAHIRIYA	237 170	134 560	-43,26	81 843	57 374	-29,90
MOROCCO	0	5 094	-	0	17 113	-
TUNISIA	18 000	0	-100,00	8 100	0	-100,00
SUDAN	363 000	165 544	-54,40	109 500	60 459	-44,79
NIGERIA	0	18 000	-	0	7 200	-
BENIN	111 000	0	-100,00	33 300	0	-100,00
CENTRAL AFRICAN REPUBLIC	0	36 500	-	0	12 316	-
MAURITIUS	0	443	-	0	86	-
AUSTRALIA	2 263	0	-100,00	2 870	0	-100,00
EAST TIMOR	0	52	-	0	33	-
UNITED STATES	54 666	16 721	-69,41	78 966	9 925	-87,43
CANADA	100	0	-100,00	200	0	-100,00
NETHERLANDS	30 020	703	-97,66	54 343	1 748	-96,78
FRANCE	18 643	9 676	-48,10	330 307	340 588	3,11
GERMANY, FED. REP. OF	150 314	74 758	-50,27	437 229	194 992	-55,40
BELGIUM	580	0	-100,00	2 320	0	-100,00
SWITZERLAND	720	0	-100,00	2 786	0	-100,00
NORWAY	0	8	-	0	20	-
FINLAND	0	7 776	-	0	18 240	-
ITALY	0	14 135	-	0	34 438	-
UKRAINE	0	14 000	-	0	7 000	-
RUSSIA FEDERATION	18 701	34 739	85,76	71 503	171 342	139,63
-GANGGANG LAUT	78 270 323	93 393 232	19,32	71 949 481	106 670 271	48,26
JAPAN	176 082	212 098	20,45	309 759	342 245	10,49
HONG KONG	1 486 737	4 443 534	198,88	564 345	1 560 690	176,55
KOREA, REPUBLIC OF	3 227 842	2 312 260	-28,37	3 251 069	3 169 898	-2,50
TAIWAN	292 115	160 064	-45,21	160 984	69 326	-56,94
CHINA	44 764 695	53 043 113	18,49	33 377 684	53 659 950	60,77
THAILAND	122 262	82 000	-32,93	180 005	260 800	44,88
SINGAPORE	2 646	5 434	105,37	43 298	9 456	-78,16
PHILIPPINES	5 397 401	10 405 145	92,78	6 208 312	14 089 644	126,95
MALAYSIA	798 246	438 523	-45,06	1 122 862	407 677	-63,69

TABEL 5. PERKEMBANGAN EKSPOR INDONESIA MENURUT KOMODITI DAN NEGARA TUJUAN

JENIS BARANG	BERAT BERSIH (KG)		PERUB	NILAI FOB (US \$)		PERUB
	JAN-OKT 2009	JAN-OKT 2010	%	JAN-OKT 2009	JAN-OKT 2010	%
	(1)	(2)	(3)	(4)	(5)	(6)
VIET NAM	10 706 103	10 922 693	2,02	5 068 323	7 404 835	46,10
INDIA	13 800	26 625	92,93	5 865	7 069	20,53
LEBANON	0	502	-	0	2 509	-
MOROCCO	75 000	22 000	-70,67	36 500	13 200	-63,84
TUNISIA	57 798	37 999	-34,26	56 560	42 800	-24,33
SOUTH AFRICA	10 000	5 000	-50,00	62 250	37 000	-40,56
AUSTRALIA	174 000	350 000	101,15	798 450	774 900	-2,95
AMERICAN SAMOA	26 000	0	-100,00	11 180	0	-100,00
UNITED STATES	1 416 000	1 354 226	-4,36	2 610 341	3 830 087	46,73
CANADA	24 000	0	-100,00	9 600	0	-100,00
MEXICO	101 000	21 000	-79,21	212 850	165 900	-22,06
CHILE	1 157 319	2 545 309	119,93	2 158 326	5 299 906	145,56
VENEZUELA	40 000	30 000	-25,00	28 000	26 000	-7,14
ARGENTINA	435 000	585 000	34,48	334 500	485 500	45,14
BRAZIL	1 056 999	820 161	-22,41	1 557 550	1 105 201	-29,04
JAMAICA	26 000	0	-100,00	43 600	0	-100,00
DOMINICAN REPUBLIC	0	20 000	-	0	12 000	-
UNITED KINGDOM	896 200	665 400	-25,75	4 798 302	3 990 262	-16,84
NETHERLANDS	120 345	0	-100,00	705 793	0	-100,00
FRANCE	2 783 609	1 823 600	-34,49	2 646 774	2 068 584	-21,85
GERMANY, FED. REP. OF	231 002	529 042	129,02	741 318	3 415 401	360,72
BELGIUM	265 000	288 000	8,68	1 143 650	1 311 450	14,67
DENMARK	577 000	1 481 149	156,70	432 640	1 326 123	206,52
ITALY	40 000	30 000	-25,00	378 192	220 962	-41,57
SPAIN	1 601 677	670 100	-58,16	2 009 755	1 243 662	-38,12
POLAND	21 000	0	-100,00	132 300	0	-100,00
LITHUANIA	105 000	21 000	-80,00	462 000	12 600	-97,27
RUSSIA FEDERATION	42 445	42 255	-0,45	286 544	304 634	6,31
-LAINNYA	41 663 399	74 566 082	78,97	2 669 277	4 266 888	59,85
JAPAN	113 245	153 182	35,27	202 228	118 853	-41,23
HONG KONG	113	366	223,89	601	4 746	689,68
KOREA, REPUBLIC OF	0	439	-	0	648	-
TAIWAN	1 777 751	1 237 399	-30,40	1 059 193	934 838	-11,74
PAPUA NEW GUINEA	151	0	-100,00	124	0	-100,00
THAILAND	39 296 932	66 181 504	68,41	1 099 440	2 699 342	145,52
SINGAPORE	21 734	35 396	62,86	33 846	50 875	50,31
PHILIPPINES	1 528	0	-100,00	2 252	0	-100,00
MALAYSIA	189 595	156 978	-17,20	29 627	29 504	-0,42
BRUNEI DARUSSALAM	64	0	-100,00	17	0	-100,00
VIET NAM	0	430	-	0	6 450	-
MALDIVES	2 144	1 998	-6,81	537	1 300	142,09
INDIA	12 778	35 832	180,42	25 057	26 449	5,56
SAUDI ARABIA	4 475	3 600	-19,55	1 180	45 500	3 755,93
LEBANON	4 374	0	-100,00	1 000	0	-100,00
UNITED ARAB EMIRATES	26	1 500	5 669,23	74	12 000	16 116,22
QATAR	11 287	0	-100,00	4 900	0	-100,00
BAHRAIN	0	43 168	-	0	1 433	-
CYPRUS	196	0	-100,00	548	0	-100,00
MOROCCO	1 596	13 948	773,93	1 322	5 761	335,78
TUNISIA	10 889	5 795	-46,78	6 710	4 190	-37,56
REUNION	559	0	-100,00	2 373	0	-100,00
SEYCHELLES	838	0	-100,00	957	0	-100,00
SOUTH AFRICA	775	0	-100,00	714	0	-100,00
AUSTRALIA	54 089	5 142	-90,49	33 664	6 960	-79,33
NEW ZEALAND	0	277	-	0	83	-
UNITED STATES	3 721	2 454	-34,05	3 903	2 152	-44,86
CANADA	1 864	219	-88,25	6 071	696	-88,54
NICARAGUA	658	0	-100,00	1 340	0	-100,00
ARGENTINA	0	29	-	0	30	-
JAMAICA	1 768	0	-100,00	2 340	0	-100,00
FRENCH GUIANA	171	0	-100,00	578	0	-100,00
UNITED KINGDOM	3 084	0	-100,00	16 796	0	-100,00
NETHERLANDS	8 871	23 597	166,00	11 919	6 723	-43,59
FRANCE	8 603	8 347	-2,98	18 651	1 103	-94,09
GERMANY, FED. REP. OF	30 585	475	-98,45	26 485	392	-98,52
AUSTRIA	0	78	-	0	3	-
BELGIUM	5 385	9 265	72,05	4 987	36 709	636,09
SWITZERLAND	1 120	0	-100,00	5 552	0	-100,00
DENMARK	218	2 919	1 238,99	398	5 628	1 314,07
ITALY	11 834	6 626 332	55 894,02	13 908	245 261	1 663,45
SPAIN	15 177	0	-100,00	16 988	0	-100,00
PORTUGAL	0	15 240	-	0	18 979	-
GREECE	7 754	0	-100,00	3 935	0	-100,00
HUNGARY	3 600	0	-100,00	8 040	0	-100,00
POLAND	4 158	0	-100,00	6 848	0	-100,00
LITHUANIA	882	0	-100,00	2 622	0	-100,00
CROATIA	45 773	0	-100,00	6 923	0	-100,00

TABEL 5. PERKEMBANGAN EKSPOR INDONESIA MENURUT KOMODITI DAN NEGARA TUJUAN

JENIS BARANG	BERAT BERSIH (KG)		PERUB	NILAI FOB (US \$)		PERUB
	JAN-OKT 2009	JAN-OKT 2010	%	JAN-OKT 2009	JAN-OKT 2010	%
	(1)	(2)	(3)	(4)	(5)	(6)
SLOVAKIA	0	173	-	0	280	-
SLOVENIA	2 787	0	-100,00	3 594	0	-100,00
RUSSIA FEDERATION	247	0	-100,00	1 035	0	-100,00
-MUTIARA	11 598	7 522	-35,14	16 022 883	27 029 889	68,70
JAPAN	9 103	2 079	-77,16	7 845 404	13 702 724	74,66
HONG KONG	1 462	2 235	52,87	4 806 903	8 939 637	85,97
KOREA, REPUBLIC OF	0	24	-	227 159	0	-
THAILAND	0	2 871	-	0	151 657	-
SINGAPORE	1	0	-100,00	1 322	0	-100,00
UNITED ARAB EMIRATES	1	0	-100,00	9 520	0	-100,00
AUSTRALIA	317	304	-4,10	3 259 955	3 925 640	20,42
NEW ZEALAND	0	1	-	0	1 439	-
EAST TIMOR	691	0	-100,00	118	0	-100,00
UNITED STATES	8	0	-100,00	84 247	0	-100,00
NETHERLANDS	5	0	-100,00	52	0	-100,00
FRANCE	0	2	-	0	999	-
SWITZERLAND	0	6	-	0	80 634	-
DENMARK	5	0	-100,00	8 944	0	-100,00
SWEDEN	5	0	-100,00	6 418	0	-100,00
-LAINNYA	198 885 779	222 544 742	11,90	112 254 339	124 260 030	10,70
JAPAN	22 700 189	19 998 055	-11,90	11 853 339	11 590 920	-2,21
HONG KONG	1 620 900	1 384 938	-14,56	941 545	1 924 388	104,39
KOREA, REPUBLIC OF	3 082 745	4 951 411	60,62	1 852 070	2 238 831	20,88
TAIWAN	4 867 787	1 961 957	-59,70	2 021 230	1 470 798	-27,23
CHINA	3 416 958	4 864 244	42,36	2 534 323	4 533 237	78,87
MACAU	168	0	-100,00	367	0	-100,00
PAPUA NEW GUINEA	0	80	-	0	275	-
THAILAND	21 310 852	58 667 879	175,30	2 132 547	6 100 409	186,06
SINGAPORE	23 156 625	24 937 524	7,69	36 294 120	45 414 786	25,13
PHILIPPINES	41 062 891	23 069 838	-43,82	8 727 874	7 197 530	-17,53
MALAYSIA	33 948 736	44 531 343	31,17	10 868 037	12 976 310	19,40
MYANMAR (FORM. BURMA)	70 015	378 038	439,94	40 008	376 295	840,55
CAMBODIA	14	5	-64,29	10	50	400,00
BRUNEI DARUSSALAM	3 348	2 035	-39,22	6 764	29 729	339,52
NEPAL	0	16	-	0	10	-
VIET NAM	4 874 949	5 312 061	8,97	3 889 443	4 420 523	13,65
MALDIVES	0	41 256	-	0	30 900	-
INDIA	2 401 719	762 195	-68,26	3 231 116	1 311 877	-59,40
PAKISTAN	18 246 942	16 292 613	-10,71	2 813 358	2 437 338	-13,37
BANGLADESH	0	282	-	0	2 622	-
SRI LANKA	255 631	26 294	-89,71	328 291	43 415	-86,78
IRAN (ISLAMIC REPUBLIC OF)	722	18 023	2 396,26	708	20 170	2 748,87
SAUDI ARABIA	109 921	250 977	128,32	711 609	479 033	-32,68
ISRAEL	52 528	5 937	-88,70	35 987	14 125	-60,75
KUWAIT	171 542	225 736	31,59	61 876	109 667	77,24
JORDAN	7 255	994	-86,30	25 346	14 231	-43,85
LEBANON	7 139	22 078	209,26	11 779	41 286	250,51
YEMEN	3 700	300	-91,89	3 250	1 900	-41,54
OMAN	65	2 120	3 161,54	588	14 275	2 327,72
SYRIA ARAB REPUBLIC	0	85	-	0	3 720	-
TURKEY	46 231	316 808	585,27	42 096	254 266	504,01
UNITED ARAB EMIRATES	153 268	23 301	-84,80	229 602	86 981	-62,12
QATAR	134	44 193	32 879,85	3 192	9 159	186,94
BAHRAIN	210	200	-4,76	10 010	10 000	-0,10
CYPRUS	0	16	-	0	50	-
EGYPT	2 483	2 073	-16,51	22 530	13 946	-38,10
MOROCCO	32 608	0	-100,00	56 551	0	-100,00
TUNISIA	34 000	2 442	-92,82	34 222	3 000	-91,23
ETHIOPIA	0	11	-	0	10	-
TANZANIA, UNITED REPUBLIC OF	30 136	54 000	79,19	18 294	58 050	217,32
KENYA	80	18 000	22 400,00	100	20 072	19 972,00
REUNION	111	0	-100,00	258	0	-100,00
MOZAMBIQUE	30 050	160 000	432,45	26 990	212 680	688,00
TOGO	105 000	0	-100,00	77 700	0	-100,00
GHANA	17 500	0	-100,00	13 125	0	-100,00
LIBERIA	161 998	90 000	-44,44	107 368	87 595	-18,42
GUINEA	105 000	0	-100,00	77 175	0	-100,00
NIGERIA	5	60 060	1 201 100,00	50	51 910	103 720,00
COTE D'IVOIRE	0	18 000	-	0	15 048	-
SENEGAL	20	18 044	90 120,00	500	16 956	3 291,20
BENIN	7 177	17 668	146,18	2 700	10 908	304,00
SEYCHELLES	23	83	260,87	34	69	102,94
SOUTH AFRICA	1 457	56 168	3 755,04	2 324	69 348	2 883,99
MAURITIUS	19 000	33 960	78,74	3 780	7 525	99,07
AUSTRALIA	56 516	58 081	2,77	493 307	507 303	2,84
NEW ZEALAND	3 092	38 133	1 133,28	6 075	50 607	733,04

TABEL 5. PERKEMBANGAN EKSPOR INDONESIA MENURUT KOMODITI DAN NEGARA TUJUAN

JENIS BARANG	BERAT BERSIH (KG)		PERUB	NILAI FOB (US \$)		PERUB
	JAN-OKT 2009	JAN-OKT 2010	%	JAN-OKT 2009	JAN-OKT 2010	%
	(1)	(2)	(3)	(4)	(5)	(6)
GUAM	145	8	-94,48	509	32	-93,71
NEW CALEDONIA	306	115	-62,42	1 591	272	-82,90
NORTHERN MARIANA ISLANDS	35	23	-34,29	109	87	-20,18
VANUATU	105	1 739	1 556,19	162	1 950	1 103,70
SAMOA	0	8 000	-	0	1 750	-
TONGA	0	343	-	0	1 503	-
EAST TIMOR	367 514	5 969	-98,38	239 685	5 404	-97,75
UNITED STATES	5 352 145	655 939	-87,74	8 575 581	2 613 104	-69,53
CANADA	202 125	321 722	59,17	255 114	410 838	61,04
MEXICO	470 073	279 930	-40,45	347 471	267 258	-23,08
GUATEMALA	0	109 500	-	0	100 183	-
HONDURAS	0	48 000	-	0	42 209	-
NICARAGUA	971 999	1 306 500	34,41	714 795	1 246 703	74,41
CHILE	1 000	35 730	3 473,00	928	34 737	3 643,21
VENEZUELA	550 000	450 007	-18,18	441 360	465 873	5,55
ARGENTINA	2 778	58 532	2 006,98	6 345	59 846	843,20
BRAZIL	1 209 954	2 061 082	70,34	891 795	1 998 039	124,05
COLOMBIA	92 000	36 000	-60,87	84 060	34 450	-59,02
URUGUAY	0	18 000	-	0	16 145	-
ECUADOR	0	117 000	-	0	116 615	-
GUYANA	1 890	0	-100,00	2 675	0	-100,00
JAMAICA	0	44 000	-	0	45 658	-
PUERTO RICO	16 344	0	-100,00	94 491	0	-100,00
DOMINICAN REPUBLIC	250 779	1 151 574	359,20	235 498	1 296 120	450,37
EL SALVADOR	0	30 000	-	0	26 550	-
COSTA RICA	36 099	60 000	66,21	25 158	63 550	152,60
DOMINICA	0	110 000	-	0	113 300	-
FRENCH POLYNESIA	27	0	-100,00	393	0	-100,00
GRENADA	0	1 985	-	0	1 155	-
NETHERLANDS ANTILLES	0	450	-	0	4 626	-
UNITED KINGDOM	20 202	10 106	-49,98	49 781	69 227	39,06
NETHERLANDS	861 615	363 573	-57,80	2 339 509	1 370 741	-41,41
FRANCE	25 804	282 077	993,15	52 001	334 927	544,08
GERMANY, FED. REP. OF	163 043	186 674	14,49	456 596	284 364	-37,72
AUSTRIA	8	0	-100,00	2 000	0	-100,00
BELGIUM	15 649	11 924	-23,80	216 285	15 875	-92,66
SWITZERLAND	1 965	136	-93,08	4 229	5 756	36,11
DENMARK	329 956	296 540	-10,13	2 353 404	2 793 489	18,70
NORWAY	38	118	210,53	317	397	25,24
SWEDEN	4	83	1 975,00	832	3 068	268,75
IRELAND	0	1	-	0	10	-
ITALY	213 600	161 427	-24,43	528 127	474 336	-10,19
SPAIN	65 455	90 702	38,57	113 062	359 689	218,13
PORTUGAL	48 050	17 757	-63,04	54 166	19 167	-64,61
GREECE	15	56	273,33	74	2 037	2 652,70
HUNGARY	45	552	1 126,67	145	1 327	815,17
POLAND	415 171	490 662	18,18	309 989	465 296	50,10
ROMANIA	0	26 054	-	0	23 638	-
BULGARIA	7 924	23 545	197,14	10 425	19 217	84,34
ESTONIA	4 900 999	4 823 999	-1,57	4 009 907	4 467 076	11,40
CROATIA	90 000	19 235	-78,63	60 748	18 424	-69,67
BOSNIA AND HERZEGOVINA	0	20	-	0	128	-
SLOVENIA	1 131	84 000	7 327,06	1 651	76 077	4 507,93
CZECH REPUBLIC	660	1 255	90,15	14 319	37 402	161,21
RUSSIA FEDERATION	19 687	22 543	14,51	145 484	166 272	14,29
-KAYU LAPIS	1 165 347 420	1 548 155 523	32,85	957 426 198	1 368 427 116	42,93
JAPAN	439 476 782	505 654 733	15,06	358 699 374	485 021 109	35,22
HONG KONG	7 671 792	8 976 946	17,01	4 955 388	6 692 447	35,05
KOREA, REPUBLIC OF	77 110 387	71 681 627	-7,04	61 048 855	60 447 304	-0,99
TAIWAN	110 223 038	129 847 114	17,80	64 070 407	85 745 950	33,83
CHINA	61 248 150	109 174 470	78,25	37 998 274	71 771 101	88,88
MACAU	0	1 493	-	0	2 918	-
THAILAND	5 251 808	7 680 476	46,24	3 375 823	4 949 972	46,63
SINGAPORE	22 998 657	29 572 402	28,58	16 534 045	23 366 486	41,32
PHILIPPINES	81 131	225 585	178,05	81 180	239 711	195,28
MALAYSIA	11 119 619	24 170 305	117,37	7 008 313	17 882 699	155,16
MYANMAR (FORM. BURMA)	106 528	0	-100,00	81 183	0	-100,00
VIET NAM	1 537 836	4 895 724	218,35	934 556	2 670 771	185,78
MALDIVES	64 237	0	-100,00	41 750	0	-100,00
INDIA	3 642 416	11 531 414	216,59	2 784 177	9 381 807	236,97
PAKISTAN	586	0	-100,00	542	0	-100,00
BANGLADESH	0	40 279	-	0	41 488	-
IRAN (ISLAMIC REPUBLIC OF)	55 334	151 894	174,50	53 696	121 176	125,67
SAUDI ARABIA	59 742 981	190 580 465	219,00	47 028 496	145 042 138	208,41
ISRAEL	3 150	0	-100,00	5 232	0	-100,00
KUWAIT	13 985 069	10 617 478	-24,08	12 591 886	10 520 919	-16,45
JORDAN	36 232 684	40 845 047	12,73	29 672 660	34 221 833	15,33

TABEL 5. PERKEMBANGAN EKSPOR INDONESIA MENURUT KOMODITI DAN NEGARA TUJUAN

JENIS BARANG	BERAT BERSIH (KG)		PERUB	NILAI FOB (US \$)		PERUB
	JAN-OKT 2009	JAN-OKT 2010	%	JAN-OKT 2009	JAN-OKT 2010	%
	(1)	(2)	(3)	(4)	(5)	(6)
LEBANON	6 540 204	4 277 466	-34,60	5 362 496	3 660 701	-31,74
YEMEN	85 129	3 493 042	4 003,23	55 275	1 765 566	3 094,15
OMAN	19 726 182	19 208 674	-2,62	17 258 760	17 492 947	1,36
SYRIA ARAB REPUBLIC	1 816 094	1 309 852	-27,88	1 887 261	1 463 268	-22,47
TURKEY	397 881	1 363 991	242,81	403 980	1 426 630	253,14
UNITED ARAB EMIRATES	48 089 504	76 426 380	58,93	39 420 414	64 374 860	63,30
QATAR	11 655 218	16 423 722	40,91	9 581 942	14 195 103	48,14
BAHRAIN	1 804 117	1 903 814	5,53	1 359 220	1 471 065	8,23
CYPRUS	21 112	0	-100,00	55 099	0	-100,00
EGYPT	32 647 647	20 707 020	-36,57	25 613 412	17 090 240	-33,28
LIBYAN ARAB JAMAHIRIYA	6 149 055	3 441 993	-44,02	5 327 676	2 616 056	-50,90
MOROCCO	1 484 297	109 533	-92,62	1 208 621	112 735	-90,67
ALGERIA	18 445 314	16 539 001	-10,33	14 164 543	15 354 308	8,40
SUDAN	42 868	0	-100,00	28 252	0	-100,00
KENYA	40 668	0	-100,00	36 794	0	-100,00
REUNION	44 031	63 779	44,85	57 797	62 810	8,67
COTE D'IVOIRE	18 379	0	-100,00	15 424	0	-100,00
SOUTH AFRICA	513 245	767 286	49,50	533 377	933 682	75,05
MAURITIUS	22 139	148 110	569,00	16 048	103 615	545,66
AUSTRALIA	11 078 703	20 202 709	82,36	12 754 947	24 507 335	92,14
NEW ZEALAND	456 950	708 772	55,11	464 896	777 907	67,33
NEW CALEDONIA	90 785	83 046	-8,52	129 131	107 353	-16,87
VANUATU	38 906	0	-100,00	28 174	0	-100,00
EAST TIMOR	150 746	850 421	464,14	165 295	874 571	429,10
UNITED STATES	60 073 841	102 175 199	70,08	52 741 279	99 874 720	89,37
CANADA	2 770 737	4 821 858	74,03	5 136 004	9 264 758	80,39
MEXICO	5 951 389	5 810 231	-2,37	4 733 585	5 005 304	5,74
CHILE	0	24	-	0	52	-
TRINIDAD AND TOBAGO	49 349	0	-100,00	46 473	0	-100,00
PUERTO RICO	112 684	82 933	-26,40	144 426	97 897	-32,22
DOMINICAN REPUBLIC	0	22 800	-	0	19 541	-
ANTIGUA AND BARBUDA	12 400	0	-100,00	15 872	0	-100,00
ARUBA	0	25 650	-	0	19 185	-
FRENCH POLYNESIA	90 750	62 016	-31,66	86 988	67 349	-22,58
MARTINIQUE	17 499	0	-100,00	18 970	0	-100,00
NETHERLANDS ANTILLES	1 559	0	-100,00	6 862	0	-100,00
SAINT LUCIA	0	661	-	0	1 118	-
GUADELOUPE	20 996	9 374	-55,35	21 170	19 412	-8,30
UNITED KINGDOM	10 390 112	11 974 653	15,25	12 497 366	13 614 772	8,94
NETHERLANDS	14 106 248	11 546 202	-18,15	18 980 461	16 543 548	-12,84
FRANCE	4 019 558	5 859 104	45,76	5 591 727	7 508 479	34,28
GERMANY, FED. REP. OF	25 152 940	33 964 329	35,03	39 618 496	50 437 201	27,31
BELGIUM	22 189 590	30 194 121	36,07	20 453 605	26 695 320	30,52
LUXEMBOURG	0	3 022	-	0	8 991	-
DENMARK	947 360	325 901	-65,60	1 457 180	443 775	-69,55
NORWAY	119 022	39 588	-66,74	185 477	61 889	-66,63
SWEDEN	227 865	189 533	-16,82	197 104	215 560	9,36
IRELAND	44 329	17 018	-61,61	113 415	28 409	-74,95
ITALY	3 355 989	4 344 955	29,47	5 373 764	6 308 390	17,39
SPAIN	19 927	52 360	162,76	37 017	66 381	79,33
PORTUGAL	0	23 144	-	0	21 779	-
GREECE	181 232	688 109	279,68	287 332	1 196 565	316,44
HUNGARY	5	0	-100,00	1	0	-100,00
POLAND	3 195 402	1 927 902	-39,67	6 145 648	3 806 976	-38,05
ROMANIA	86 754	7 859	-90,94	137 788	14 155	-89,73
BULGARIA	11 736	31 660	169,77	13 909	38 943	179,98
AZERBAIJAN	0	9 651	-	0	48 965	-
UKRAINE	39 000	41 071	5,31	20 196	26 346	30,45
LATVIA	33 519	17 292	-48,41	30 751	14 284	-53,55
ESTONIA	17 391	0	-100,00	17 182	0	-100,00
GEORGIA	4 499	0	-100,00	6 296	0	-100,00
MALTA	40 912	0	-100,00	50 276	0	-100,00
SLOVAKIA	0	80 277	-	0	172 860	-
CZECH REPUBLIC	142 206	102 684	-27,79	340 507	208 915	-38,65
RUSSIA FEDERATION	9 261	28 279	205,36	24 400	64 696	165,15
-KAYU GERGAJIAN	30 222 026	26 786 121	-11,37	30 598 211	25 920 729	-15,29
JAPAN	9 284 043	6 189 983	-33,33	12 378 255	9 533 540	-22,98
HONG KONG	1 124 503	844 114	-24,93	677 834	544 615	-19,65
KOREA, REPUBLIC OF	2 806 969	1 744 380	-37,86	2 267 723	1 524 061	-32,79
TAIWAN	336 197	218 542	-35,00	190 493	140 564	-26,21
CHINA	3 304 168	6 235 684	88,72	2 312 188	3 616 471	56,41
MACAU	0	184	-	0	360	-
THAILAND	0	16 871	-	0	15 381	-
SINGAPORE	580 648	451 497	-22,24	464 092	314 182	-32,30
MALAYSIA	6 165 200	4 074 502	-33,91	2 967 171	2 203 989	-25,72
MYANMAR (FORM. BURMA)	0	13 636	-	0	12 500	-
VIET NAM	679 817	1 154 827	69,87	519 757	844 490	62,48

TABEL 5. PERKEMBANGAN EKSPOR INDONESIA MENURUT KOMODITI DAN NEGARA TUJUAN

JENIS BARANG	BERAT BERSIH (KG)		PERUB	NILAI FOB (US \$)		PERUB
	JAN-OKT 2009	JAN-OKT 2010	%	JAN-OKT 2009	JAN-OKT 2010	%
	(1)	(2)	(3)	(4)	(5)	(6)
MALDIVES	0	7 698	-	0	4 468	-
INDIA	0	13 963	-	0	11 928	-
BANGLADESH	0	28 176	-	0	29 178	-
IRAN (ISLAMIC REPUBLIC OF)	0	65	-	0	602	-
KUWAIT	0	93 883	-	0	108 028	-
JORDAN	0	24	-	0	40	-
TURKEY	0	16 242	-	0	5 039	-
EGYPT	194	0	-100,00	252	0	-100,00
REUNION	1 177	0	-100,00	1 890	0	-100,00
GAMBIA	0	27	-	0	19	-
SEYCHELLES	3 783	0	-100,00	4 223	0	-100,00
SOUTH AFRICA	90 382	134 152	48,43	123 992	161 468	30,22
MAURITIUS	18 683	1 007	-94,61	28 626	2 104	-92,65
AUSTRALIA	946 426	448 262	-52,64	1 502 095	654 452	-56,43
NEW ZEALAND	134 408	194 521	44,72	72 035	110 240	53,04
NEW CALEDONIA	4 790	0	-100,00	9 155	0	-100,00
VANUATU	93	0	-100,00	512	0	-100,00
EAST TIMOR	708	0	-100,00	1 341	0	-100,00
UNITED STATES	1 607 700	2 589 685	61,08	803 067	1 747 695	117,63
CANADA	7 188	3 122	-56,57	8 024	3 673	-54,22
FRENCH POLYNESIA	4 678	0	-100,00	10 445	0	-100,00
UNITED KINGDOM	384 439	528 500	37,47	806 114	1 102 234	36,73
NETHERLANDS	1 738 878	938 707	-46,02	3 995 521	2 088 165	-47,74
FRANCE	132 604	152 208	14,78	219 963	250 701	13,97
GERMANY, FED. REP. OF	185 844	120 217	-35,31	280 130	186 967	-33,26
BELGIUM	113 529	132 929	17,09	134 591	109 018	-19,00
SWITZERLAND	27	1 365	4 955,56	389	2 458	531,88
LUXEMBOURG	0	15 000	-	0	8 807	-
DENMARK	0	29 194	-	0	16 454	-
SWEDEN	2 305	0	-100,00	9 699	0	-100,00
IRELAND	6 674	0	-100,00	29 146	0	-100,00
ITALY	151 700	131 000	-13,65	244 358	182 491	-25,32
SPAIN	54 528	10 169	-81,35	129 352	8 072	-93,76
GREECE	0	6 162	-	0	5 315	-
POLAND	266 205	194 328	-27,00	318 676	278 019	-12,76
ROMANIA	2 399	3 797	58,27	3 901	6 855	75,72
BULGARIA	920	13 854	1 405,87	1 264	11 256	790,51
SLOVAKIA	573	0	-100,00	681	0	-100,00
SLOVENIA	1 600	174	-89,13	2 164	305	-85,91
CZECH REPUBLIC	78 046	370	-99,53	79 092	604	-99,24
RUSSIA FEDERATION	0	33 100	-	0	73 921	-
-KAYU OLAHAN LAIN	876 334 810	1 430 881 493	63,28	829 714 317	988 246 578	19,11
JAPAN	48 923 131	48 640 721	-0,58	85 047 779	95 893 968	12,75
HONG KONG	8 998 533	9 064 254	0,73	10 620 112	11 552 862	8,78
KOREA, REPUBLIC OF	36 950 610	68 895 059	86,45	40 495 243	38 735 991	-4,34
TAIWAN	36 413 544	63 968 529	75,67	16 001 977	19 899 634	24,36
CHINA	299 857 877	738 274 245	146,21	66 516 179	127 353 400	91,46
MONGOLIA	1 299	0	-100,00	6 445	0	-100,00
MACAU	94	43 042	45 689,36	350	79 979	22 751,14
PAPUA NEW GUINEA	1 373	1 865	35,83	2 289	2 355	2,88
THAILAND	590 226	1 187 121	101,13	787 752	1 774 403	125,25
SINGAPORE	13 206 159	12 902 383	-2,30	12 109 113	15 138 055	25,01
PHILIPPINES	3 050 061	2 303 749	-24,47	804 601	970 790	20,65
MALAYSIA	12 357 238	11 072 686	-10,40	7 838 556	9 113 458	16,26
MYANMAR (FORM. BURMA)	641	0	-100,00	240	0	-100,00
CAMBODIA	104 219	186 985	79,42	150 956	266 997	76,87
BRUNEI DARUSSALAM	299 358	309 263	3,31	334 876	409 499	22,28
LAO PEOPLE'S DEMOCRATIC REPU	1 790	500	-72,07	44 091	14 345	-67,47
BHUTAN	0	102	-	0	1 628	-
VIET NAM	18 862 460	23 644 257	25,35	5 674 666	11 304 566	99,21
MALDIVES	731 624	862 072	17,83	1 398 756	1 444 489	3,27
INDIA	15 545 869	39 371 506	153,26	6 625 477	18 845 655	184,44
PAKISTAN	391 502	334 596	-14,54	194 206	159 897	-17,67
BANGLADESH	22 761	49 374	116,92	17 218	37 598	118,36
SRI LANKA	157 653	243 532	54,47	156 682	336 808	114,96
IRAQ	347 504	360 036	3,61	250 702	242 953	-3,09
IRAN (ISLAMIC REPUBLIC OF)	2 019 546	2 411 314	19,40	2 024 653	2 911 361	43,80
SAUDI ARABIA	3 535 043	8 435 157	138,62	1 872 721	4 085 879	118,18
ISRAEL	274 879	261 399	-4,90	636 745	575 013	-9,69
KUWAIT	1 536 867	1 005 676	-34,56	526 618	402 598	-23,55
JORDAN	2 027 134	455 167	-77,55	1 049 326	490 237	-53,28
LEBANON	439 107	352 868	-19,64	741 033	752 220	1,51
YEMEN	4 556 128	378 304	-91,70	1 186 921	104 997	-91,15
OMAN	45 203	145 190	221,20	47 714	125 328	162,67
SYRIA ARAB REPUBLIC	26 471 023	16 025 381	-39,46	5 890 009	3 700 766	-37,17
TURKEY	2 822 462	2 794 823	-0,98	4 245 057	4 393 905	3,51
UNITED ARAB EMIRATES	5 678 527	7 194 276	26,69	4 227 522	5 548 396	31,24

TABEL 5. PERKEMBANGAN EKSPOR INDONESIA MENURUT KOMODITI DAN NEGARA TUJUAN

JENIS BARANG	BERAT BERSIH (KG)		PERUB	NILAI FOB (US \$)		PERUB
	JAN-OKT 2009	JAN-OKT 2010	%	JAN-OKT 2009	JAN-OKT 2010	%
	(1)	(2)	(3)	(4)	(5)	(6)
QATAR	285 132	344 538	20,83	131 542	188 619	43,39
BAHRAIN	581 619	282 182	-51,48	468 647	204 455	-56,37
CYPRUS	229 287	136 744	-40,36	550 616	266 502	-51,60
EGYPT	27 099 238	24 359 710	-10,11	6 732 119	6 922 066	2,82
LIBYAN ARAB JAMAHIRIYA	88 663	117 659	32,70	94 588	110 373	16,69
MOROCCO	54 469	85 619	57,19	124 447	89 907	-27,75
TUNISIA	155 626	91 176	-41,41	400 429	218 404	-45,46
ALGERIA	332 161	66 420	-80,00	130 669	60 959	-53,35
SUDAN	29 812	59 607	99,94	30 240	32 703	8,14
ERITREA	0	107 436	-	0	191 019	-
NAMIBIA	6 095	9 860	61,77	9 213	14 580	58,25
ETHIOPIA	19 679	59 096	200,30	46 075	97 345	111,28
TANZANIA, UNITED REPUBLIC OF	10 424	32 447	211,27	26 756	54 507	103,72
MADAGASCAR	13 911	9 987	-28,21	40 699	26 294	-35,39
SOMALIA	53 617	93 216	73,86	125 716	174 302	38,65
KENYA	115 302	17 564	-84,77	161 614	39 009	-75,86
REUNION	563 813	866 723	53,73	899 322	1 248 333	38,81
MOZAMBIQUE	6 945	27 126	290,58	2 832	58 835	1 977,51
BOTSWANA	1 191	1 066	-10,50	2 072	1 387	-33,06
EQUATORIAL GUINEA	0	86	-	0	552	-
TOGO	1 484	0	-100,00	1 830	0	-100,00
GHANA	11	0	-100,00	300	0	-100,00
ANGOLA	21 795	62 043	184,67	20 808	106 192	410,34
CONGO	4 956	1 699	-65,72	31 810	3 315	-89,58
CAMEROON	0	1 224	-	0	3 427	-
NIGERIA	52 620	18 758	-64,35	184 593	63 040	-65,85
SIERRA LEONE	8 548	0	-100,00	6 445	0	-100,00
GABON	835	7 846	839,64	3 907	24 704	532,30
COTE D'IVOIRE	4 273	2 651	-37,96	11 654	5 341	-54,17
SENEGAL	25 978	12 697	-51,12	29 898	33 107	10,73
BENIN	39	0	-100,00	338	0	-100,00
GAMBIA	0	22 950	-	0	5 092	-
U.S. VIRGIN ISLANDS	935	2 411	157,86	1 361	11 724	761,43
SEYCHELLES	493 047	258 305	-47,61	1 172 655	1 252 851	6,84
UGANDA	0	555	-	0	1 139	-
CENTRAL AFRICAN REPUBLIC	9 875	0	-100,00	11 010	0	-100,00
NIGER	1 200	0	-100,00	1 682	0	-100,00
DJIBOUTI	24 432	60 259	146,64	54 515	99 131	81,84
SOUTH AFRICA	9 999 682	10 670 616	6,71	13 681 833	15 734 169	15,00
ZIMBABWE	0	39	-	0	2 795	-
ZAMBIA	104	0	-100,00	438	0	-100,00
COMOROS	0	12 426	-	0	21 030	-
MAURITIUS	281 286	189 032	-32,80	553 154	420 423	-24,00
VIRGIN ISLANDS (BRITISH)	34 225	4 103	-88,01	113 271	21 354	-81,15
AUSTRALIA	69 432 935	78 819 696	13,52	101 678 950	115 979 883	14,06
NEW ZEALAND	5 696 043	4 432 847	-22,18	7 080 368	5 805 215	-18,01
MICRONESIA, FEDERATED STATES	4 319	0	-100,00	4 219	0	-100,00
GUAM	66 567	57 125	-14,18	130 071	161 710	24,32
PALAU	1 082	4 332	300,37	4 583	14 794	222,80
NEW CALEDONIA	822 846	997 253	21,20	1 562 502	1 544 036	-1,18
NORTHERN MARIANA ISLANDS	3 265	1 582	-51,55	14 719	4 769	-67,60
SAINT VINCENT AND THE GRENADI	10 742	1 117	-89,60	28 965	3 052	-89,46
VANUATU	50 270	22 212	-55,81	62 037	47 687	-23,13
WALLIS AND FUTUNA ISLANDS	2 681	4 124	53,82	4 460	9 355	109,75
AMERICAN SAMOA	32 792	28 222	-13,94	48 489	38 262	-21,09
COOK ISLANDS	10 805	2 571	-76,21	39 133	34 029	-13,04
FIJI	26 846	50 151	86,81	122 493	293 266	139,41
SAMOA	13 344	8 588	-35,64	17 567	20 089	14,36
TONGA	10	0	-100,00	23	0	-100,00
EAST TIMOR	212 006	176 527	-16,73	177 505	179 023	0,86
UNITED STATES	39 261 881	39 572 925	0,79	100 998 591	98 755 461	-2,22
CANADA	3 002 299	5 090 902	69,57	6 744 485	11 082 667	64,32
MEXICO	722 958	1 369 483	89,43	1 943 341	3 841 477	97,67
GUATEMALA	5 841	20 633	253,24	23 105	88 610	283,51
HONDURAS	8 751	20 817	137,88	15 079	70 111	364,96
NICARAGUA	2 737	1 103	-59,70	5 571	2 410	-56,74
PANAMA	58 694	40 721	-30,62	121 651	90 449	-25,65
SURINAME	3	3 195	106 400,00	80	5 322	6 552,50
CHILE	286 929	419 853	46,33	623 248	1 118 215	79,42
VENEZUELA	141 344	72 726	-48,55	278 653	159 769	-42,66
ARGENTINA	197 232	271 932	37,87	587 078	485 136	-17,36
BRAZIL	375 289	361 924	-3,56	761 669	848 190	11,36
COLOMBIA	137 352	456 558	232,40	247 696	925 042	273,46
URUGUAY	40 067	59 227	47,82	77 360	167 004	115,88
PARAGUAY	786	0	-100,00	602	0	-100,00
ECUADOR	11 736	9 685	-17,48	7 756	8 572	10,52
PERU	17 414	48 902	180,82	24 524	153 817	527,21
TRINIDAD AND TOBAGO	4 187	3 307	-21,02	10 714	21 213	97,99

TABEL 5. PERKEMBANGAN EKSPOR INDONESIA MENURUT KOMODITI DAN NEGARA TUJUAN

JENIS BARANG	BERAT BERSIH (KG)		PERUB	NILAI FOB (US \$)		PERUB
	JAN-OKT 2009	JAN-OKT 2010	%	JAN-OKT 2009	JAN-OKT 2010	%
	(1)	(2)	(3)	(4)	(5)	(6)
BAHAMAS	22 951	54 457	137,28	54 795	166 599	204,04
JAMAICA	129 847	116 399	-10,36	387 357	364 321	-5,95
PUERTO RICO	105 690	114 799	8,62	291 166	312 689	7,39
BELIZE	126 461	8 898	-92,96	42 508	17 113	-59,74
DOMINICAN REPUBLIC	180 040	130 792	-27,35	473 803	295 751	-37,58
EL SALVADOR	0	12 405	-	0	13 292	-
COSTA RICA	67 793	31 483	-53,56	146 255	110 761	-24,27
HAITI	7 679	400	-94,79	14 260	3 324	-76,69
BARBADOS	91 951	1 767	-98,08	78 050	3 409	-95,63
ANTIGUA AND BARBUDA	32 715	24 265	-25,83	74 149	83 591	12,73
ANGUILLA	27 605	3 116	-88,71	71 950	10 402	-85,54
ARUBA	19 140	24 492	27,96	51 160	39 043	-23,68
BERMUDA	24 343	4 095	-83,18	126 811	28 095	-77,84
CAYMAN ISLANDS	4 673	2 734	-41,49	6 087	3 759	-38,25
DOMINICA	0	2 594	-	0	4 776	-
FRENCH GUIANA	30 380	20 855	-31,35	66 748	50 723	-24,01
FRENCH POLYNESIA	192 766	669 918	247,53	346 872	973 787	180,73
GRENADA	1 285	0	-100,00	6 356	0	-100,00
MARTINIQUE	90 175	99 123	9,92	175 988	252 144	43,27
NETHERLANDS ANTILLES	384 169	267 341	-30,41	1 453 797	1 100 017	-24,33
SAINT LUCIA	1 641	17 986	996,04	13 466	36 226	169,02
TURKS AND CAICOS ISLANDS	7 768	100	-98,71	28 837	128	-99,56
GUADELOUPE	89 357	134 655	50,69	189 157	387 601	104,91
SAINT KITTS AND NEVIS	5 479	2 117	-61,36	7 749	8 000	3,24
UNITED KINGDOM	19 946 339	24 294 169	21,80	41 929 121	53 893 928	28,54
NETHERLANDS	46 795 324	51 814 092	10,72	70 481 722	79 351 203	12,58
FRANCE	13 533 017	14 886 057	10,00	24 855 777	26 934 817	8,36
GERMANY, FED. REP. OF	34 623 683	41 008 519	18,44	61 973 578	70 075 600	13,07
AUSTRIA	232 721	220 257	-5,36	564 695	749 907	32,80
BELGIUM	13 657 471	14 285 465	4,60	21 624 806	23 205 129	7,31
SWITZERLAND	218 072	10 276 673	4 612,51	965 414	1 551 939	60,75
LUXEMBOURG	575	7 337	1 176,00	5 725	25 311	342,11
MONACO	63	0	-100,00	35	0	-100,00
DENMARK	3 824 239	5 585 993	46,07	5 666 999	6 748 782	19,09
NORWAY	1 819 023	1 061 655	-41,64	3 463 525	2 319 194	-33,04
SWEDEN	1 209 433	1 573 492	30,10	3 481 609	5 101 268	46,52
FINLAND	532 824	577 170	8,32	1 471 766	1 850 976	25,77
IRELAND	787 417	1 082 086	37,42	1 983 741	2 864 283	44,39
ITALY	8 489 270	9 021 943	6,27	18 870 151	23 533 415	24,71
SPAIN	4 857 855	4 165 009	-14,26	12 184 816	10 469 608	-14,08
PORTUGAL	2 158 401	2 623 053	21,53	4 368 637	4 569 314	4,59
ICELAND	2 611	60 814	2 229,15	4 906	125 237	2 452,73
GREECE	1 078 471	1 242 193	15,18	2 833 931	1 760 193	-37,89
DEMOCRATIC REPUBLIC OF THE C	845	0	-100,00	2 688	0	-100,00
HUNGARY	169 637	123 050	-27,46	301 501	329 379	9,25
POLAND	9 281 269	8 657 662	-6,72	12 990 057	12 429 695	-4,31
ROMANIA	51 796	121 365	134,31	74 428	220 474	196,22
BULGARIA	318 202	307 606	-3,33	503 715	536 901	6,59
YUGOSLAVIA	7 302	25 054	243,11	13 347	66 219	396,13
ALBANIA	143 643	18 890	-86,85	261 770	36 423	-86,09
ARMENIA	0	51 860	-	0	101 433	-
AZERBAIJAN	42 067	466 258	1 008,37	91 993	981 686	967,13
BELARUS	0	2 175	-	0	17 480	-
KAZAKHSTAN	160 497	192 531	19,96	220 077	361 822	64,41
UKRAINE	573 653	637 507	11,13	1 737 092	1 056 262	-39,19
LITHUANIA	182 441	82 369	-54,85	267 707	190 827	-28,72
LATVIA	79 008	168 830	113,69	187 938	340 777	81,32
ESTONIA	238 136	181 673	-23,71	505 592	344 606	-31,84
GEORGIA	59 177	65 416	10,54	86 690	109 617	26,45
CROATIA	396 526	421 018	6,18	820 281	891 603	8,69
MALTA	28 961	16 840	-41,85	116 846	33 967	-70,93
SLOVAKIA	19 087	37 995	99,06	58 828	77 323	31,44
SLOVENIA	207 323	259 571	25,20	584 401	722 742	23,67
CZECH REPUBLIC	521 110	363 961	-30,16	1 259 590	826 882	-34,35
REP. OF MACEDONIA	3 381	1 000	-70,42	5 141	2 622	-49,00
RUSSIA FEDERATION	944 225	1 446 546	53,20	1 953 390	2 734 533	39,99
-TIMAH	84 123 881	76 725 156	-8,80	1 027 687 142	1 315 755 196	28,03
JAPAN	1 159 665	4 907 518	323,18	14 621 353	79 064 120	440,74
HONG KONG	181 000	1 413 462	680,92	1 326 313	21 775 177	1 541,78
KOREA, REPUBLIC OF	818 270	1 877 220	129,41	9 918 975	32 688 618	229,56
TAIWAN	1 015 237	2 971 853	192,73	13 014 391	53 652 157	312,25
CHINA	2 900 341	1 396 212	-51,86	34 400 695	22 181 758	-35,52
THAILAND	163 535	266 350	62,87	1 717 118	4 579 368	166,69
SINGAPORE	67 800 865	50 439 793	-25,61	830 324 835	867 657 819	4,50
PHILIPPINES	104 677	187 365	78,99	1 707 850	4 191 666	145,44
MALAYSIA	8 956 640	5 779 628	-35,47	108 431 971	97 516 359	-10,07
MYANMAR (FORM. BURMA)	0	73 138	-	0	1 737 039	-

TABEL 5. PERKEMBANGAN EKSPOR INDONESIA MENURUT KOMODITI DAN NEGARA TUJUAN

JENIS BARANG	BERAT BERSIH (KG)		PERUB	NILAI FOB (US \$)		PERUB
	JAN-OKT 2009	JAN-OKT 2010	%	JAN-OKT 2009	JAN-OKT 2010	%
	(1)	(2)	(3)	(4)	(5)	(6)
VIET NAM	78	2	-97,44	565	1	-99,82
INDIA	139 362	298 124	113,92	1 769 201	5 363 983	203,19
PAKISTAN	0	76 002	-	0	1 375 856	-
BANGLADESH	2 000	0	-100,00	23 130	0	-100,00
IRAQ	6 113	0	-100,00	118 569	0	-100,00
SAUDI ARABIA	1	0	-100,00	2 892	0	-100,00
TURKEY	0	273 907	-	0	4 526 620	-
UNITED ARAB EMIRATES	162 725	0	-100,00	2 175 832	0	-100,00
AUSTRALIA	102 822	102 702	-0,12	370 974	588 391	58,61
EAST TIMOR	2 079	1 247	-40,02	617	851	37,93
UNITED STATES	374 683	1 520 386	305,78	4 443 037	26 370 417	493,52
CANADA	3 405	23 052	577,00	52 845	345 714	554,20
UNITED KINGDOM	0	2 672	-	0	46 092	-
NETHERLANDS	202 295	3 301 501	1 532,02	2 874 041	58 415 308	1 932,51
GERMANY, FED. REP. OF	2 637	1 012 818	38 307,96	48 540	19 098 047	39 244,97
BELGIUM	17	0	-100,00	42	0	-100,00
ITALY	0	300 019	-	0	5 210 315	-
SPAIN	25 434	500 185	1 866,60	343 356	9 369 520	2 628,81
-ALUMINIUM	187 161 619	248 607 474	32,83	373 530 926	627 845 003	68,08
JAPAN	107 773 141	126 169 247	17,07	162 640 596	268 892 936	65,33
HONG KONG	1 083 066	1 445 912	33,50	1 963 424	3 855 751	96,38
KOREA, REPUBLIC OF	10 119 827	9 489 691	-6,23	13 993 744	15 303 349	9,36
TAIWAN	1 898 598	2 417 276	27,32	6 899 555	7 954 024	15,28
CHINA	6 585 818	2 079 385	-68,43	11 679 170	2 481 337	-78,75
PAPUA NEW GUINEA	1 013 663	961 705	-5,13	2 631 202	2 909 448	10,57
THAILAND	5 651 408	7 263 434	28,52	15 753 775	25 032 806	58,90
SINGAPORE	6 969 607	7 631 231	9,49	23 760 236	24 360 934	2,53
PHILIPPINES	7 563 666	8 219 657	8,67	23 752 799	28 175 911	18,62
MALAYSIA	6 759 255	7 024 356	3,92	18 489 324	22 086 381	19,45
MYANMAR (FORM. BURMA)	22 491	172 286	666,02	66 178	574 284	767,79
BRUNEI DARUSSALAM	253 755	408 658	61,04	868 796	1 175 842	35,34
VIET NAM	1 996 387	941 675	-52,83	4 633 630	3 040 883	-34,37
MALDIVES	6 721	47 812	611,38	18 160	250 701	1 280,51
INDIA	952 839	2 270 863	138,33	2 814 905	8 317 898	195,49
PAKISTAN	119 745	102 852	-14,11	438 668	524 716	19,62
BANGLADESH	416 659	147 488	-64,60	1 030 311	464 382	-54,93
SRI LANKA	72 439	90 878	25,45	210 874	340 608	61,52
IRAN (ISLAMIC REPUBLIC OF)	82 224	110 240	34,07	239 474	293 305	22,48
SAUDI ARABIA	162 804	196 530	20,72	850 925	927 325	8,98
ISRAEL	0	3 388	-	0	20 260	-
KUWAIT	3 876	2 084	-46,23	9 066	19 199	111,77
JORDAN	0	18 218	-	0	49 688	-
LEBANON	11 869	16 673	40,48	39 180	98 613	151,69
YEMEN	0	18 089	-	0	67 309	-
OMAN	95 400	6 779	-92,89	198 984	24 159	-87,86
TURKEY	64 862	299 981	362,49	192 235	1 029 825	435,71
UNITED ARAB EMIRATES	263 706	206 501	-21,69	776 452	1 151 643	48,32
BAHRAIN	783	100	-87,23	4 974	144	-97,10
CYPRUS	1 762	4 505	155,68	12 284	20 776	69,13
EGYPT	4 199	4 462	6,26	6 391	18 379	187,58
LIBYAN ARAB JAMAHIRIYA	5 788	16 046	177,23	9 486	49 271	419,41
MOROCCO	0	669	-	0	510	-
TUNISIA	0	713	-	0	2 109	-
ETHIOPIA	576 485	0	-100,00	1 511 083	0	-100,00
TANZANIA, UNITED REPUBLIC OF	69 487	73 492	5,76	167 898	242 177	44,24
MADAGASCAR	96 287	57 303	-40,49	293 730	149 778	-49,01
KENYA	0	278	-	0	4 613	-
REUNION	28 644	21 611	-24,55	82 259	60 608	-26,32
TOGO	0	768	-	0	657	-
ANGOLA	112	808	621,43	1 385	4 079	194,51
NIGERIA	265 454	22 367	-91,57	649 167	149 311	-77,00
COTE D'IVOIRE	0	1	-	0	54	-
SENEGAL	19 442	530	-97,27	111 646	4 973	-95,55
BENIN	0	7	-	0	25	-
BURKINA FASO	21	0	-100,00	185	0	-100,00
SEYCHELLES	309	5 883	1 803,88	1 883	22 366	1 087,79
SOUTH AFRICA	117 257	195 170	66,45	745 736	1 279 046	71,51
ZAMBIA	630	0	-100,00	7 504	0	-100,00
BURUNDI	18 827	0	-100,00	63 342	0	-100,00
MAURITIUS	627 432	874 469	39,37	1 841 659	1 874 487	1,78
VIRGIN ISLANDS (BRITISH)	0	12 153	-	0	34 322	-
AUSTRALIA	5 249 258	7 307 333	39,21	14 534 737	23 715 123	63,16
NEW ZEALAND	681 520	833 064	22,24	1 533 301	2 468 538	61,00
PALAU	0	57	-	0	163	-
NEW CALEDONIA	343 572	468 015	36,22	1 096 965	1 349 306	23,00
VANUATU	6 474	1 459	-77,46	5 833	2 995	-48,65
FIJI	223 831	53 115	-76,27	309 714	153 543	-50,42

TABEL 5. PERKEMBANGAN EKSPOR INDONESIA MENURUT KOMODITI DAN NEGARA TUJUAN

JENIS BARANG	BERAT BERSIH (KG)		PERUB	NILAI FOB (US \$)		PERUB
	JAN-OKT 2009	JAN-OKT 2010	%	JAN-OKT 2009	JAN-OKT 2010	%
	(1)	(2)	(3)	(4)	(5)	(6)
SAMOA	0	784	-	0	1 421	-
EAST TIMOR	613 894	1 431 959	133,26	606 591	569 918	-6,05
UNITED STATES	13 247 517	53 059 505	300,52	37 881 487	150 770 436	298,01
CANADA	1 858 551	2 325 589	25,13	4 626 540	8 024 192	73,44
MEXICO	7 758	26 137	236,90	64 585	245 380	279,93
GUATEMALA	115	147	27,83	499	876	75,55
PANAMA	406	3 256	701,97	800	21 261	2 557,63
CHILE	0	253	-	0	906	-
VENEZUELA	23	0	-100,00	34	0	-100,00
ARGENTINA	76	3 474	4 471,05	92	5 727	6 125,00
BRAZIL	494 115	375 281	-24,05	1 706 337	2 205 559	29,26
COLOMBIA	161	22 633	13 957,76	330	75 222	22 694,55
URUGUAY	1	222	22 100,00	3	637	21 133,33
PERU	18 253	2 575	-85,89	50 292	28 477	-43,38
TRINIDAD AND TOBAGO	0	144	-	0	1 229	-
BAHAMAS	14	3	-78,57	59	21	-64,41
JAMAICA	308	12 400	3 925,97	367	24 010	6 442,23
PUERTO RICO	38 464	101 017	162,63	76 826	274 698	257,56
DOMINICAN REPUBLIC	540	766	41,85	1 775	12 527	605,75
COSTA RICA	20	166	730,00	64	664	937,50
HAITI	964	0	-100,00	2 844	0	-100,00
ARUBA	24	76	216,67	55	36	-34,55
FRENCH GUIANA	0	37	-	0	66	-
FRENCH POLYNESIA	1 516	60 924	3 918,73	1 332	173 339	12 913,44
MARTINIQUE	0	6 650	-	0	21 213	-
NETHERLANDS ANTILLES	1 400	6	-99,57	1 097	44	-95,99
GUADELOUPE	152	10 497	6 805,92	180	36 217	20 020,56
SAINT KITTS AND NEVIS	0	4 545	-	0	102 944	-
UNITED KINGDOM	697 873	651 453	-6,65	3 534 778	3 299 281	-6,66
NETHERLANDS	157 400	115 133	-26,85	1 179 022	604 112	-48,76
FRANCE	293 433	425 872	45,13	2 175 799	2 940 596	35,15
GERMANY, FED. REP. OF	775 920	970 183	25,04	2 089 214	3 115 509	49,12
AUSTRIA	3 427	300	-91,25	7 687	11 657	51,65
BELGIUM	306 728	382 060	24,56	926 694	1 310 516	41,42
SWITZERLAND	3 014	208	-93,10	13 179	1 694	-87,15
DENMARK	17 454	400	-97,71	25 163	640	-97,46
NORWAY	16 953	25 213	48,72	92 774	70 294	-24,23
SWEDEN	7 585	2 917	-61,54	59 225	31 588	-46,66
FINLAND	4 272	0	-100,00	28 053	0	-100,00
IRELAND	0	3 456	-	0	19 913	-
ITALY	126 365	220 892	74,80	467 924	743 971	58,99
SPAIN	103 551	489 905	373,11	550 235	1 497 619	172,18
PORTUGAL	14 045	6 457	-54,03	18 400	31 400	70,65
GREECE	12 760	35 171	175,63	79 603	85 566	7,49
HUNGARY	435	2 729	527,36	3 150	17 260	447,94
POLAND	7 043	6 836	-2,94	116 443	34 357	-70,49
ROMANIA	0	4 563	-	0	27 042	-
BULGARIA	3 637	1 867	-48,67	21 444	11 981	-44,13
UKRAINE	6 208	13 714	120,91	35 466	84 127	137,20
CROATIA	4 355	0	-100,00	31 711	0	-100,00
MALTA	2 165	23	-98,94	3 098	41	-98,68
SLOVAKIA	20	0	-100,00	202	0	-100,00
SLOVENIA	775	6 796	776,90	2 963	25 049	745,39
CZECH REPUBLIC	4 888	61 731	1 162,91	27 456	163 503	495,51
RUSSIA FEDERATION	25 641	13 282	-48,20	76 229	89 397	17,27
-NIKEL	69 310 514	96 956 129	39,89	583 668 930	1 213 068 595	107,84
JAPAN	68 404 063	96 337 431	40,84	581 264 872	1 209 437 168	108,07
HONG KONG	234	1 351	477,35	2 171	10 109	365,64
KOREA, REPUBLIC OF	503 868	394 593	-21,69	1 465 801	1 945 460	32,72
CHINA	12 104	15 357	26,88	144 230	169 628	17,61
THAILAND	0	586	-	0	3 554	-
SINGAPORE	19 252	9 740	-49,41	134 160	132 617	-1,15
MALAYSIA	829	901	8,69	41 254	45 066	9,24
VIET NAM	28 027	0	-100,00	157 130	0	-100,00
INDIA	272 668	92	-99,97	96 479	1 812	-98,12
UNITED ARAB EMIRATES	13	0	-100,00	680	0	-100,00
EGYPT	32	1 014	3 068,75	168	32 700	19 364,29
AUSTRALIA	0	3 615	-	0	4 650	-
EAST TIMOR	511	5 244	926,22	509	29 408	5 677,60
UNITED STATES	17 360	34 895	101,01	127 412	282 356	121,61
CANADA	0	250	-	0	232	-
UNITED KINGDOM	46 035	68 286	48,33	217 087	620 655	185,90
NETHERLANDS	5 493	18 000	227,69	16 821	99 000	488,55
GERMANY, FED. REP. OF	0	2	-	0	258	-
AUSTRIA	25	0	-100,00	156	0	-100,00
SWEDEN	0	64 772	-	0	253 922	-

TABEL 5. PERKEMBANGAN EKSPOR INDONESIA MENURUT KOMODITI DAN NEGARA TUJUAN

JENIS BARANG	BERAT BERSIH (KG)		PERUB	NILAI FOB (US \$)		PERUB
	JAN-OKT 2009	JAN-OKT 2010	%	JAN-OKT 2009	JAN-OKT 2010	%
	(1)	(2)	(3)	(4)	(5)	(6)
-BESI/BAJA	1 430 673 287	1 448 172 562	1,22	1 675 192 323	2 046 886 748	22,19
JAPAN	56 872 552	87 457 846	53,78	135 388 249	188 912 691	39,53
HONG KONG	5 409 472	3 219 591	-40,48	7 946 063	7 621 493	-4,08
KOREA, REPUBLIC OF	49 202 059	45 195 487	-8,14	100 973 363	131 940 832	30,67
TAIWAN	6 266 240	19 230 996	206,90	10 568 070	36 947 992	249,62
CHINA	173 108 627	70 744 351	-59,13	82 906 143	74 380 884	-10,28
PAPUA NEW GUINEA	3 032 527	30 723 153	913,12	5 554 828	27 491 523	394,91
THAILAND	33 861 154	32 565 598	-3,83	56 772 493	60 588 511	6,72
SINGAPORE	284 478 678	359 118 294	26,24	301 475 034	413 932 472	37,30
PHILIPPINES	21 861 450	11 265 075	-48,47	23 197 516	15 315 921	-33,98
MALAYSIA	143 899 221	115 306 893	-19,87	119 129 760	106 297 696	-10,77
MYANMAR (FORM. BURMA)	10 158 615	84 364 208	730,47	7 224 339	49 713 014	588,13
CAMBODIA	13 653	353	-97,41	159 217	3 299	-97,93
BRUNEI DARUSSALAM	4 262 279	2 397 340	-43,75	3 299 089	1 392 741	-57,78
LAO PEOPLE'S DEMOCRATIC REPU	0	957	-	0	8 820	-
BHUTAN	0	108 276	-	0	281 254	-
VIET NAM	129 129 880	71 529 159	-44,61	86 434 618	64 795 649	-25,04
MALDIVES	52 131	187 506	259,68	168 861	190 176	12,62
INDIA	46 013 539	28 175 377	-38,77	32 969 036	31 704 981	-3,83
PAKISTAN	18 583 378	14 772 996	-20,50	15 505 974	12 472 414	-19,56
BANGLADESH	7 899 149	12 384 169	56,78	5 626 861	15 371 347	173,18
SRI LANKA	8 337 003	6 172 239	-25,97	4 664 708	4 327 677	-7,23
AFGHANISTAN	0	62	-	0	351	-
IRAQ	48 532	8 337	-82,82	38 167	103 601	171,44
IRAN (ISLAMIC REPUBLIC OF)	60 884 971	45 200 935	-25,76	102 365 361	39 301 587	-61,61
SAUDI ARABIA	19 338 234	10 364 967	-46,40	20 956 109	19 440 072	-7,23
ISRAEL	4 646	73 059	1 472,51	90 766	124 273	36,92
KUWAIT	10 617 579	389 059	-96,34	9 679 739	801 503	-91,72
JORDAN	578 169	174 467	-69,82	650 860	197 183	-69,70
LEBANON	164 524	47 929	-70,87	1 027 468	253 038	-75,37
YEMEN	2 433 657	3 345 486	37,47	4 115 922	6 913 547	67,97
OMAN	8 435 983	11 710 766	38,82	13 819 260	7 845 963	-43,22
SYRIA ARAB REPUBLIC	4 496 961	266 597	-94,07	11 144 732	609 242	-94,53
TURKEY	1 692 348	3 994 601	136,04	3 419 645	8 431 462	146,56
UNITED ARAB EMIRATES	26 260 977	23 692 193	-9,78	20 913 993	24 018 862	14,85
QATAR	10 075 955	1 974 728	-80,40	15 367 949	817 823	-94,68
BAHRAIN	550 996	11 621 946	2 009,26	393 058	8 568 733	2 080,02
CYPRUS	290 322	41 317	-85,77	256 479	108 956	-57,52
EGYPT	3 948 373	621 826	-84,25	4 679 768	2 371 636	-49,32
LIBYAN ARAB JAMAHIRIYA	189 163	35 091	-81,45	926 836	70 108	-92,44
MOROCCO	726	44 674	6 053,44	1 187	99 625	8 293,01
TUNISIA	194 015	22 918	-88,19	151 064	46 413	-69,28
ALGERIA	4 340 756	2 105 454	-51,50	11 301 043	7 385 213	-34,65
SUDAN	405 094	36 903	-90,89	442 963	92 073	-79,21
NAMIBIA	322	395	22,67	746	663	-11,13
TANZANIA, UNITED REPUBLIC OF	103 796	1 869 358	1 700,99	88 658	2 123 670	2 295,35
MADAGASCAR	2 424 901	3 071 184	26,65	1 937 043	2 722 383	40,54
SOMALIA	991 890	0	-100,00	692 831	0	-100,00
KENYA	450 473	56 212	-87,52	522 574	1 176 516	125,14
REUNION	21 942	32 251	46,98	33 984	106 159	212,38
MOZAMBIQUE	125 875	10 243	-91,86	250 799	29 550	-88,22
EQUATORIAL GUINEA	0	1	-	0	146	-
TOGO	0	1 406	-	0	1 087	-
GHANA	523 185	916 138	75,11	431 094	2 027 016	370,20
LIBERIA	49 310	2 540	-94,85	31 010	1 250	-95,97
ANGOLA	5 196 353	17 024 447	227,62	19 128 011	46 765 866	144,49
CONGO	492	350	-28,86	1 102	29 480	2 575,14
CAMEROON	23 569	31 538	33,81	58 311	246 570	322,85
NIGERIA	640 297	1 039 669	62,37	2 167 574	2 322 300	7,14
GABON	694	36 777	5 199,28	3 089	51 810	1 577,24
COTE D'IVOIRE	275 392	426 360	54,82	1 848 939	1 458 899	-21,10
SENEGAL	9 965	16 671	67,30	29 211	26 004	-10,98
MAURITANIA	238 310	284 836	19,52	988 489	784 399	-20,65
BENIN	176 139	44 662	-74,64	249 360	112 906	-54,72
BURKINA FASO	3 646	0	-100,00	11 036	0	-100,00
GUINEA BISSAU	0	56	-	0	284	-
GAMBIA	0	723	-	0	107	-
U.S. VIRGIN ISLANDS	0	1	-	0	15	-
SEYCHELLES	14 047	58 114	313,71	45 639	109 675	140,31
UGANDA	3 614	2	-99,94	11 991	72	-99,40
DJIBOUTI	128	441 830	345 079,69	200	497 485	248 642,50
SWAZILAND	900	0	-100,00	4 780	0	-100,00
SOUTH AFRICA	1 404 052	657 106	-53,20	3 392 721	1 880 193	-44,58
ZIMBABWE	4 258	0	-100,00	8 258	0	-100,00
ZAMBIA	26 062	0	-100,00	52 463	0	-100,00
BURUNDI	263	0	-100,00	888	0	-100,00
MAURITIUS	4 460 236	5 575 978	25,02	6 056 647	6 126 783	1,16
VIRGIN ISLANDS (BRITISH)	4 034	97 521	2 317,48	5 328	102 397	1 821,87

TABEL 5. PERKEMBANGAN EKSPOR INDONESIA MENURUT KOMODITI DAN NEGARA TUJUAN

JENIS BARANG	BERAT BERSIH (KG)		PERUB	NILAI FOB (US \$)		PERUB
	JAN-OKT 2009	JAN-OKT 2010	%	JAN-OKT 2009	JAN-OKT 2010	%
	(1)	(2)	(3)	(4)	(5)	(6)
AUSTRALIA	72 712 097	121 207 898	66,70	86 375 431	144 551 797	67,35
NEW ZEALAND	5 512 888	9 456 421	71,53	5 182 985	9 051 833	74,65
MICRONESIA, FEDERATED STATES	6 520	0	-100,00	20 921	0	-100,00
GUAM	1 188	254	-78,62	2 519	2 367	-6,03
PALAU	3	664	22 033,33	60	5 233	8 621,67
NEW CALEDONIA	82 106	263 960	221,49	121 124	286 051	136,16
SAINT VINCENT AND THE GRENADI	0	48	-	0	112	-
VANUATU	9 064	10 102	11,45	21 570	14 129	-34,50
WALLIS AND FUTUNA ISLANDS	377	1 874	397,08	939	3 599	283,28
AMERICAN SAMOA	0	233	-	0	330	-
COOK ISLANDS	1 794	150	-91,64	6 727	2 875	-57,26
FIJI	206 740	80 182	-61,22	381 218	150 638	-60,49
SAMOA	0	29	-	0	89	-
SOLOMON ISLANDS	0	77 513	-	0	89 919	-
TONGA	5	256	5 020,00	10	504	4 940,00
EAST TIMOR	12 781 359	14 866 413	16,31	13 069 787	10 968 835	-16,07
UNITED STATES	46 683 868	40 332 910	-13,60	124 528 645	96 466 384	-22,53
CANADA	4 507 478	5 068 187	12,44	7 541 113	9 938 159	31,79
MEXICO	5 044 306	566 185	-88,78	13 193 938	1 784 110	-86,48
GUATEMALA	61 663	188 547	205,77	174 037	520 767	199,23
NICARAGUA	8	383	4 687,50	17	838	4 829,41
PANAMA	197 286	13 959	-92,92	125 902	31 274	-75,16
SURINAME	0	3 505	-	0	11 588	-
CHILE	209 450	157 451	-24,83	326 025	556 158	70,59
VENEZUELA	700 965	648	-99,91	2 157 959	1 328	-99,94
ARGENTINA	107 184	1 159 429	981,72	1 178 021	2 887 469	145,11
BRAZIL	378 525	1 667 554	340,54	1 238 478	8 810 158	611,37
COLOMBIA	670 094	400 715	-40,20	4 316 154	1 207 963	-72,01
BOLIVIA	117 458	39 077	-66,73	49 767	502 156	909,01
URUGUAY	53 591	2 861	-94,66	41 019	4 950	-87,93
PARAGUAY	43 912	36 169	-17,63	76 544	74 744	-2,35
ECUADOR	276 219	1 423 293	415,28	350 673	2 973 281	747,88
PERU	1 023 953	881 664	-13,90	1 372 402	1 834 878	33,70
TRINIDAD AND TOBAGO	99 450	143	-99,86	294 288	1 222	-99,58
BAHAMAS	0	3 290	-	0	2 807	-
JAMAICA	847	650	-23,26	753	1 918	154,71
PUERTO RICO	214	47 671	22 176,17	1 360	117 295	8 524,63
BELIZE	0	525	-	0	2 316	-
DOMINICAN REPUBLIC	2 855	380	-86,69	3 526	305	-91,35
COSTA RICA	16 718	3 296	-80,28	19 850	2 261	-88,61
HAITI	802	0	-100,00	568	0	-100,00
BARBADOS	23 361	21 025	-10,00	17 540	19 614	11,82
ANTIGUA AND BARBUDA	55	749	1 261,82	84	1 855	2 108,33
ANGUILLA	80	0	-100,00	162	0	-100,00
ARUBA	10	13 785	137 750,00	25	9 085	36 240,00
BERMUDA	514	466	-9,34	2 109	1 230	-41,68
CAYMAN ISLANDS	1 121	0	-100,00	1 303	0	-100,00
DOMINICA	0	1 730	-	0	3 013	-
FRENCH GUIANA	5 067	855	-83,13	15 571	1 129	-92,75
FRENCH POLYNESIA	13 965	3 920	-71,93	19 398	9 327	-51,92
GRENADA	690	0	-100,00	2 811	0	-100,00
MARTINIQUE	1 596	2 855	78,88	2 799	7 911	182,64
NETHERLANDS ANTILLES	9 711	301	-96,90	16 241	2 246	-86,17
SAINT LUCIA	146	0	-100,00	1 137	0	-100,00
TURKS AND CAICOS ISLANDS	1 933	0	-100,00	6 245	0	-100,00
GUADELOUPE	6 300	8 444	34,03	9 440	24 339	157,83
SAINT KITTS AND NEVIS	685	33	-95,18	955	247	-74,14
UNITED KINGDOM	10 301 056	6 656 017	-35,39	13 887 860	17 425 236	25,47
NETHERLANDS	51 708 783	46 066 777	-10,91	52 645 545	124 086 117	135,70
FRANCE	443 682	628 169	41,58	1 558 183	2 151 864	38,10
GERMANY, FED. REP. OF	6 972 095	9 772 972	40,17	12 044 987	17 152 561	42,40
AUSTRIA	466 593	121 242	-74,02	452 274	213 080	-52,89
BELGIUM	2 642 365	4 929 421	86,55	10 312 659	11 436 959	10,90
SWITZERLAND	18 731 378	19 895 057	6,21	44 862 766	93 074 548	107,47
LUXEMBOURG	0	137 806	-	0	363 808	-
DENMARK	6 588 423	1 887 319	-71,35	3 259 149	3 986 226	22,31
NORWAY	3 723	188 910	4 974,13	21 150	2 227 115	10 430,09
SWEDEN	111 701	756 021	576,83	253 094	1 608 098	535,38
FINLAND	34 017	364 018	970,11	151 787	643 216	323,76
IRELAND	611 078	3 178	-99,48	439 659	17 880	-95,93
ITALY	2 459 743	6 161 641	150,50	4 598 887	15 520 106	237,48
SPAIN	865 476	5 335 544	516,49	1 677 156	12 204 271	627,68
PORTUGAL	149 633	912 776	510,01	238 763	1 634 626	584,62
ICELAND	4 769	0	-100,00	3 142	0	-100,00
GREECE	57 003	58 549	2,71	218 368	213 184	-2,37
LIECHTENSTEIN	5	0	-100,00	306	0	-100,00
DEMOCRATIC REPUBLIC OF THE C	0	19 800	-	0	16 500	-
HUNGARY	9 130	19 387	112,34	23 210	210 685	807,73

TABEL 5. PERKEMBANGAN EKSPOR INDONESIA MENURUT KOMODITI DAN NEGARA TUJUAN

JENIS BARANG	BERAT BERSIH (KG)		PERUB	NILAI FOB (US \$)		PERUB
	JAN-OKT 2009	JAN-OKT 2010	%	JAN-OKT 2009	JAN-OKT 2010	%
	(1)	(2)	(3)	(4)	(5)	(6)
POLAND	288 885	1 169 743	304,92	768 031	2 964 137	285,94
ROMANIA	84 028	137 700	63,87	164 313	147 445	-10,27
BULGARIA	1 753	5 263	200,23	1 538	42 342	2 653,06
YUGOSLAVIA	528	98	-81,44	1 639	392	-76,08
AZERBAIJAN	0	352	-	0	2 203	-
KAZAKHSTAN	564 186	57 256	-89,85	2 363 491	775 869	-67,17
UKRAINE	77 910	21 587	-72,29	162 732	45 750	-71,89
LITHUANIA	2 051	0	-100,00	6 092	0	-100,00
LATVIA	44	3 017	6 756,82	196	47 598	24 184,69
ESTONIA	198 347	350 580	76,75	259 745	811 280	212,34
GEORGIA	0	48 231	-	0	41 301	-
CROATIA	8 484	4 818	-43,21	14 600	17 545	20,17
MALTA	699	183	-73,82	1 176	418	-64,46
SLOVAKIA	46 587	4 507	-90,33	75 391	52 863	-29,88
SLOVENIA	20 755	9 695	-53,29	104 728	34 061	-67,48
CZECH REPUBLIC	335 117	89 750	-73,22	865 774	469 257	-45,80
REP. OF MACEDONIA	9 862	0	-100,00	10 243	0	-100,00
RUSSIA FEDERATION	729 444	1 946 978	166,91	1 714 172	4 309 235	151,39
-TEMBAGA	267 115 114	259 284 837	-2,93	1 808 314 899	2 603 748 473	43,99
JAPAN	8 520 883	5 610 929	-34,15	449 042 485	652 271 994	45,26
HONG KONG	5 487 764	7 177 618	30,79	25 678 027	47 676 854	85,67
KOREA, REPUBLIC OF	6 553 855	4 118 216	-37,16	161 726 349	201 373 549	24,51
TAIWAN	12 664 733	15 535 291	22,67	65 693 859	106 935 572	62,78
CHINA	66 938 859	45 119 911	-32,60	262 315 372	256 715 530	-2,13
PAPUA NEW GUINEA	0	57	-	0	403	-
THAILAND	46 741 430	58 507 220	25,17	227 514 293	423 713 803	86,24
SINGAPORE	20 247 439	9 010 423	-55,50	88 880 346	68 559 706	-22,86
PHILIPPINES	7 841 243	10 882 761	38,79	42 699 228	79 309 288	85,74
MALAYSIA	78 064 181	86 334 321	10,59	414 909 462	649 424 322	56,52
CAMBODIA	0	46	-	0	484	-
BRUNEI DARUSSALAM	979	4 643	374,26	4 307	17 170	298,65
LAO PEOPLE'S DEMOCRATIC REPU	247	0	-100,00	9 582	0	-100,00
NEPAL	64 476	39 947	-38,04	310 752	273 237	-12,07
VIET NAM	9 595 324	11 518 626	20,04	48 571 925	80 505 643	65,75
MALDIVES	4 609	2 907	-36,93	34 137	7 062	-79,31
INDIA	1 058 571	1 328 406	25,49	5 344 108	9 654 374	80,65
PAKISTAN	1 294 646	2 098 402	62,08	5 414 049	15 009 674	177,24
BANGLADESH	353 530	515 710	45,87	1 631 103	3 506 715	114,99
SRI LANKA	2	1	-50,00	40	22	-45,00
IRAN (ISLAMIC REPUBLIC OF)	0	1 104	-	0	18 363	-
SAUDI ARABIA	5 227	0	-100,00	83 575	0	-100,00
ISRAEL	0	78	-	0	472	-
KUWAIT	2 117	1 215	-42,61	9 587	1 815	-81,07
YEMEN	40 494	3 805	-90,60	134 386	14 410	-89,28
OMAN	460	662	43,91	3 474	2 912	-16,18
TURKEY	0	5 040	-	0	34 524	-
UNITED ARAB EMIRATES	1 293	249	-80,74	9 125	8 120	-11,01
BAHRAIN	59	22	-62,71	656	48	-92,68
MOROCCO	100	0	-100,00	2 428	0	-100,00
ALGERIA	255	0	-100,00	2 772	0	-100,00
SUDAN	18	0	-100,00	550	0	-100,00
ETHIOPIA	8 794	3 907	-55,57	31 911	1 270	-96,02
TANZANIA, UNITED REPUBLIC OF	978	1 449	48,16	2 399	4 495	87,37
MADAGASCAR	57 246	0	-100,00	32 802	0	-100,00
REUNION	0	25	-	0	129	-
EQUATORIAL GUINEA	0	1 301	-	0	4 664	-
ANGOLA	41	0	-100,00	513	0	-100,00
CONGO	0	26 686	-	0	93 355	-
NIGERIA	22	0	-100,00	930	0	-100,00
SEYCHELLES	1 195	1 149	-3,85	975	5 146	427,79
UGANDA	0	7 550	-	0	725	-
SAO TOME AND PRINCIPE	0	586	-	0	2 900	-
SOUTH AFRICA	565	777	37,52	1 076	2 636	144,98
MAURITIUS	504	944	87,30	621	3 754	504,51
VIRGIN ISLANDS (BRITISH)	1 150	27	-97,65	3 800	164	-95,68
AUSTRALIA	275 197	89 092	-67,63	1 521 587	625 141	-58,92
NEW ZEALAND	218 997	205 635	-6,10	118 656	276 594	133,11
PALAU	1	0	-100,00	19	0	-100,00
VANUATU	168	109	-35,12	186	466	150,54
COOK ISLANDS	0	1	-	0	19	-
FIJI	2 137	428	-79,97	18 225	2 396	-86,85
TUVALU	437	0	-100,00	655	0	-100,00
EAST TIMOR	18 048	19 296	6,91	14 299	16 257	13,69
UNITED STATES	804 830	800 887	-0,49	4 748 111	5 493 303	15,69
CANADA	58 878	41 006	-30,35	380 981	433 246	13,72
MEXICO	416	2 365	468,51	700	4 470	538,57
PANAMA	199	0	-100,00	393	0	-100,00

TABEL 5. PERKEMBANGAN EKSPOR INDONESIA MENURUT KOMODITI DAN NEGARA TUJUAN

JENIS BARANG	BERAT BERSIH (KG)		PERUB	NILAI FOB (US \$)		PERUB
	JAN-OKT 2009	JAN-OKT 2010	%	JAN-OKT 2009	JAN-OKT 2010	%
	(1)	(2)	(3)	(4)	(5)	(6)
CHILE	14	25	78,57	155	43	-72,26
BRAZIL	51 884	120 060	131,40	567 932	959 180	68,89
BOLIVIA	0	556	-	0	8 686	-
COSTA RICA	130	0	-100,00	182	0	-100,00
ANTIGUA AND BARBUDA	0	248	-	0	573	-
ANGUILLA	0	1 697	-	0	5 375	-
NETHERLANDS ANTILLES	143	0	-100,00	314	0	-100,00
GUADELOUPE	0	16	-	0	70	-
UNITED KINGDOM	13 132	8 547	-34,91	191 158	36 761	-80,77
NETHERLANDS	21 963	57 524	161,91	153 597	224 823	46,37
FRANCE	2 370	11 042	365,91	70 931	93 810	32,26
GERMANY, FED. REP. OF	47 396	8 686	-81,67	127 903	9 838	-92,31
AUSTRIA	1 259	1 453	15,41	5 031	4 494	-10,67
BELGIUM	11 574	47 820	313,17	191 351	333 973	74,53
SWITZERLAND	16	210	1 212,50	50	1 021	1 942,00
DENMARK	559	0	-100,00	522	0	-100,00
NORWAY	1	22	2 100,00	1 374	311	-77,37
SWEDEN	239	409	71,13	703	1 316	87,20
IRELAND	0	75	-	0	659	-
ITALY	4 496	743	-83,47	16 778	4 121	-75,44
SPAIN	20 560	1 530	-92,56	43 622	7 003	-83,95
PORTUGAL	43	0	-100,00	1 224	0	-100,00
GREECE	10	28	180,00	116	80	-31,03
POLAND	0	207	-	0	250	-
ROMANIA	0	223	-	0	525	-
BULGARIA	6 014	0	-100,00	27 912	0	-100,00
GEORGIA	0	26	-	0	79	-
SLOVAKIA	339	0	-100,00	3 505	0	-100,00
CZECH REPUBLIC	375	2 858	662,13	5 723	48 278	743,58
RUSSIA FEDERATION	0	2	-	0	8	-
-SENG	3 978 406	2 612 880	-34,32	4 364 851	3 236 273	-25,86
JAPAN	1 073 397	338 164	-68,50	1 224 842	675 480	-44,85
HONG KONG	0	47	-	0	250	-
TAIWAN	715 157	983 221	37,48	353 944	615 947	74,02
CHINA	198 468	59 184	-70,18	158 554	179 243	13,05
PAPUA NEW GUINEA	0	217	-	0	1 417	-
THAILAND	18 799	60 000	219,17	17 913	46 120	157,47
SINGAPORE	249 273	183 826	-26,26	248 983	695 124	179,19
PHILIPPINES	61 512	93 044	51,26	121 338	173 573	43,05
MALAYSIA	80 000	53 995	-32,51	98 270	82 636	-15,91
VIET NAM	1 516	1 429	-5,74	3 991	10 038	151,52
INDIA	19 000	58 006	205,29	16 430	96 968	490,19
AFGHANISTAN	0	288	-	0	49	-
LEBANON	2 845	1 583	-44,36	12 174	7 951	-34,69
EGYPT	3	0	-100,00	5	0	-100,00
TANZANIA, UNITED REPUBLIC OF	428	0	-100,00	4 252	0	-100,00
KENYA	0	132	-	0	150	-
LIBERIA	560	1 844	229,29	6 080	722	-88,13
NIGERIA	20 000	0	-100,00	20 000	0	-100,00
BENIN	0	1 088	-	0	3 950	-
GAMBIA	251	0	-100,00	235	0	-100,00
AUSTRALIA	882	1 509	71,09	7 455	5 470	-26,63
EAST TIMOR	1 484 176	721 114	-51,41	2 011 599	581 281	-71,10
UNITED STATES	3 313	52 846	1 495,11	3 135	58 949	1 780,35
GUATEMALA	135	0	-100,00	188	0	-100,00
UNITED KINGDOM	0	88	-	0	200	-
NETHERLANDS	418	241	-42,34	392	345	-11,99
GERMANY, FED. REP. OF	1	0	-100,00	19	0	-100,00
ITALY	2	123	6 050,00	36	242	572,22
PORTUGAL	48 270	891	-98,15	55 016	168	-99,69
-LOGAM TIDAK MULIA LAIN	172 409 250	157 865 334	-8,44	157 279 194	197 930 242	25,85
JAPAN	4 276 431	7 888 443	84,46	22 425 597	22 965 020	2,41
HONG KONG	686 502	1 026 355	49,51	2 425 396	3 215 937	32,59
KOREA, REPUBLIC OF	318 379	515 142	61,80	767 730	1 365 427	77,85
TAIWAN	149 309	2 053 187	1 275,13	414 191	4 699 402	1 034,60
CHINA	134 130 958	40 339 964	-69,92	9 805 224	5 001 982	-48,99
MONGOLIA	0	41 000	-	0	54 020	-
MACAU	2	4 467	223 250,00	2	28 715	1 435 650,00
PAPUA NEW GUINEA	726 297	1 604 361	120,90	2 338 476	4 097 463	75,22
THAILAND	2 694 929	3 722 069	38,11	17 799 365	24 822 772	39,46
SINGAPORE	10 992 407	8 268 753	-24,78	26 115 596	21 911 673	-16,10
PHILIPPINES	1 347 104	1 114 989	-17,23	4 910 188	4 503 698	-8,28
MALAYSIA	2 840 032	72 119 815	2 439,40	10 213 102	22 125 306	116,64
MYANMAR (FORM. BURMA)	0	1 260	-	0	4 194	-
CAMBODIA	11 648	3 044	-73,87	39 790	7 366	-81,49
BRUNEI DARUSSALAM	67 076	116 683	73,96	351 066	1 315 303	274,66

TABEL 5. PERKEMBANGAN EKSPOR INDONESIA MENURUT KOMODITI DAN NEGARA TUJUAN

JENIS BARANG	BERAT BERSIH (KG)		PERUB	NILAI FOB (US \$)		PERUB
	JAN-OKT 2009	JAN-OKT 2010	%	JAN-OKT 2009	JAN-OKT 2010	%
	(1)	(2)	(3)	(4)	(5)	(6)
LAO PEOPLE'S DEMOCRATIC REPU	5 713	1 841	-67,78	48 338	6 564	-86,42
NEPAL	0	1	-	0	2	-
VIET NAM	1 959 585	3 001 129	53,15	11 768 707	18 464 237	56,89
MALDIVES	27 108	21 598	-20,33	70 607	66 275	-6,14
INDIA	465 178	757 629	62,87	1 823 664	4 422 526	142,51
PAKISTAN	175 254	127 281	-27,37	628 899	710 665	13,00
BANGLADESH	46 971	41 506	-11,63	114 350	272 263	138,10
SRI LANKA	125 912	96 619	-23,26	301 678	215 842	-28,45
AFGHANISTAN	210	0	-100,00	688	0	-100,00
IRAQ	0	28	-	0	3 500	-
IRAN (ISLAMIC REPUBLIC OF)	130 586	172 318	31,96	467 317	622 118	33,13
SAUDI ARABIA	210 855	374 283	77,51	287 218	587 952	104,71
ISRAEL	16 991	28 643	68,58	24 207	35 463	46,50
KUWAIT	24 915	36 087	44,84	46 008	68 583	49,07
JORDAN	27 811	27 954	0,51	55 104	40 838	-25,89
LEBANON	45 431	36 397	-19,89	240 820	94 192	-60,89
YEMEN	21 240	2 002	-90,57	23 916	4 050	-83,07
OMAN	65 225	107 075	64,16	107 292	128 709	19,96
SYRIA ARAB REPUBLIC	112 340	238 581	112,37	128 280	306 574	138,99
TURKEY	28 059	52 804	88,19	258 908	375 717	45,12
UNITED ARAB EMIRATES	799 463	1 868 919	133,77	1 780 251	2 458 222	38,08
QATAR	54 551	118 398	117,04	121 514	176 287	45,08
BAHRAIN	97 143	17 128	-82,37	116 569	15 091	-87,05
CYPRUS	13 024	24 532	88,36	34 725	96 371	177,53
EGYPT	23 066	13 561	-41,21	96 063	215 732	124,57
LIBYAN ARAB JAMAHIRIYA	139 550	42 659	-69,43	145 454	49 252	-66,14
MOROCCO	142	6 417	4 419,01	981	41 669	4 147,60
ALGERIA	1 140	2 866	151,40	12 329	15 300	24,10
SUDAN	1	0	-100,00	60	0	-100,00
ETHIOPIA	45	9 378	20 740,00	300	2 084	594,67
TANZANIA, UNITED REPUBLIC OF	13 612	59 717	338,71	39 600	159 437	302,62
MADAGASCAR	4 067	21 468	427,86	1 733	24 992	1 342,12
KENYA	208 808	57 424	-72,50	921 297	168 364	-81,73
REUNION	8 971	9 478	5,65	9 985	11 536	15,53
MOZAMBIQUE	8 402	0	-100,00	78 124	0	-100,00
BOTSWANA	70	214	205,71	135	279	106,67
EQUATORIAL GUINEA	0	25	-	0	3 307	-
TOGO	53	127	139,62	105	102	-2,86
GHANA	198	0	-100,00	68 398	0	-100,00
LIBERIA	3 425	628	-81,66	107 718	10 532	-90,22
GUINEA	81	45	-44,44	76	22	-71,05
ANGOLA	15 189	62 879	313,98	41 731	82 505	97,71
CONGO	177	64	-63,84	1 258	84	-93,32
CAMEROON	0	173	-	0	200	-
NIGERIA	201 046	35 087	-82,55	296 092	278 149	-6,06
SIERRA LEONE	3 409	0	-100,00	17 890	0	-100,00
GABON	0	2 634	-	0	1 625	-
COTE D'IVOIRE	7 960	678	-91,48	81 803	2 519	-96,92
SENEGAL	916	890	-2,84	1 146	5 818	407,68
BENIN	554	0	-100,00	560	0	-100,00
BURKINA FASO	10	0	-100,00	300	0	-100,00
GAMBIA	25 898	673	-97,40	68 445	115	-99,83
SEYCHELLES	32	1 288	3 925,00	51	7 614	14 829,41
UGANDA	1 344	6 517	384,90	7 413	17 010	129,46
DJIBOUTI	0	49 021	-	0	54 275	-
SOUTH AFRICA	497 073	436 962	-12,09	1 796 627	2 189 323	21,86
COMOROS	0	1 383	-	0	3 473	-
MAURITIUS	3 753	6 478	72,61	16 288	16 816	3,24
VIRGIN ISLANDS (BRITISH)	6	48	700,00	109	293	168,81
AUSTRALIA	1 627 851	1 822 642	11,97	7 009 339	9 928 087	41,64
NEW ZEALAND	73 610	105 195	42,91	395 045	525 631	33,06
GUAM	11 389	15 007	31,77	20 926	25 762	23,11
PALAU	7	297	4 142,86	138	2 473	1 692,03
NEW CALEDONIA	115 178	167 777	45,67	362 058	476 600	31,64
SAINT VINCENT AND THE GRENADI	0	20	-	0	29	-
VANUATU	18 541	6 721	-63,75	36 305	14 322	-60,55
AMERICAN SAMOA	146	142	-2,74	90	100	11,11
COOK ISLANDS	66	0	-100,00	98	0	-100,00
FIJI	30 675	13 713	-55,30	135 472	88 666	-34,55
SAMOA	875	1 574	79,89	3 724	3 034	-18,53
SOLOMON ISLANDS	8	386	4 725,00	54	308	470,37
EAST TIMOR	1 169 479	812 161	-30,55	1 026 930	859 183	-16,33
UNITED STATES	1 158 325	1 972 024	70,25	9 524 054	17 685 522	85,69
CANADA	142 452	134 142	-5,83	668 348	997 058	49,18
MEXICO	11 072	13 480	21,75	38 591	77 589	101,05
GUATEMALA	329	0	-100,00	656	0	-100,00
HONDURAS	96	0	-100,00	336	0	-100,00
PANAMA	66 715	115 986	73,85	505 327	515 934	2,10

TABEL 5. PERKEMBANGAN EKSPOR INDONESIA MENURUT KOMODITI DAN NEGARA TUJUAN

JENIS BARANG	BERAT BERSIH (KG)		PERUB	NILAI FOB (US \$)		PERUB
	JAN-OKT 2009	JAN-OKT 2010	%	JAN-OKT 2009	JAN-OKT 2010	%
	(1)	(2)	(3)	(4)	(5)	(6)
SURINAME	9 576	274	-97,14	15 625	811	-94,81
CHILE	7 205	28 909	301,24	88 900	205 856	131,56
VENEZUELA	5 389	7 722	43,29	27 173	10 708	-60,59
ARGENTINA	57 916	67 411	16,39	1 253 139	703 388	-43,87
BRAZIL	110 048	85 346	-22,45	1 672 375	1 253 714	-25,03
COLOMBIA	4 018	25 718	540,07	20 787	141 337	579,93
BOLIVIA	0	184	-	0	8 637	-
URUGUAY	867	7 038	711,76	2 300	70 031	2 944,83
ECUADOR	313	2 242	616,29	4 980	11 024	121,37
PERU	847	2 102	148,17	1 405	40 471	2 780,50
TRINIDAD AND TOBAGO	17 936	12 547	-30,05	41 733	30 115	-27,84
BAHAMAS	0	291	-	0	227	-
JAMAICA	460	14 197	2 986,30	2 709	30 844	1 038,58
PUERTO RICO	394	492	24,87	1 979	4 247	114,60
BELIZE	3	0	-100,00	9	0	-100,00
DOMINICAN REPUBLIC	3 766	1 359	-63,91	17 481	6 177	-64,66
COSTA RICA	1 294	860	-33,54	1 600	2 344	46,50
HAITI	535	0	-100,00	461	0	-100,00
BARBADOS	10 205	10 325	1,18	26 220	28 720	9,53
ANTIGUA AND BARBUDA	103	14	-86,41	290	63	-78,28
ANGUILLA	359	0	-100,00	1 278	0	-100,00
ARUBA	892	0	-100,00	832	0	-100,00
BERMUDA	806	143	-82,26	4 965	793	-84,03
DOMINICA	0	78	-	0	172	-
FRENCH GUIANA	1 911	949	-50,34	4 451	944	-78,79
FRENCH POLYNESIA	22 850	21 465	-6,06	47 066	54 439	15,67
GRENADA	0	6 784	-	0	13 064	-
MARTINIQUE	972	0	-100,00	1 454	0	-100,00
NETHERLANDS ANTILLES	1 111	10 298	826,91	3 308	12 509	278,14
SAINT LUCIA	7 963	0	-100,00	24 924	0	-100,00
TURKS AND CAICOS ISLANDS	60	0	-100,00	2 225	0	-100,00
GUADELOUPE	1 846	2 075	12,41	5 429	3 018	-44,41
UNITED KINGDOM	370 712	544 513	46,88	1 785 604	2 300 238	28,82
NETHERLANDS	211 195	200 015	-5,29	1 850 551	1 014 473	-45,18
FRANCE	267 805	148 142	-44,68	758 238	380 313	-49,84
GERMANY, FED. REP. OF	1 748 170	3 346 374	91,42	5 040 578	8 343 103	65,52
AUSTRIA	8 297	2 042	-75,39	25 912	10 224	-60,54
BELGIUM	91 502	192 945	110,86	167 004	448 912	168,80
SWITZERLAND	23 665	26 736	12,98	362 155	274 587	-24,18
LUXEMBOURG	96	0	-100,00	463	0	-100,00
DENMARK	116 994	131 701	12,57	326 590	190 663	-41,62
NORWAY	1 411	2 954	109,36	41 439	11 938	-71,19
SWEDEN	82 952	60 684	-26,84	1 488 051	227 226	-84,73
FINLAND	2 986	4 721	58,10	53 578	4 282	-92,01
IRELAND	70 145	60 946	-13,11	157 583	175 981	11,68
ITALY	424 743	327 330	-22,93	1 009 246	825 995	-18,16
SPAIN	292 325	370 025	26,58	819 359	855 482	4,41
PORTUGAL	22 533	13 941	-38,13	27 416	24 044	-12,30
GREECE	10 878	6 973	-35,90	64 823	27 067	-58,24
LIECHTENSTEIN	45	0	-100,00	2 900	0	-100,00
HUNGARY	3 942	1 272	-67,73	10 105	6 738	-33,32
POLAND	7 046	10 479	48,72	38 914	19 062	-51,02
ROMANIA	124	0	-100,00	7 180	0	-100,00
BULGARIA	5 991	1 536	-74,36	23 313	2 820	-87,90
YUGOSLAVIA	265	59	-77,74	512	2 476	383,59
ALBANIA	500	0	-100,00	477	0	-100,00
AZERBAIJAN	0	2	-	0	194	-
UKRAINE	4 693	155	-96,70	52 468	31 000	-40,92
LITHUANIA	115	0	-100,00	1 925	0	-100,00
LATVIA	652	0	-100,00	1 787	0	-100,00
ESTONIA	39 456	44 516	12,82	73 131	84 503	15,55
GEORGIA	0	53	-	0	102	-
CROATIA	11 423	414	-96,38	35 042	1 367	-96,10
MALTA	2 680	12 858	379,78	3 187	18 562	482,43
SLOVAKIA	92	32	-65,22	2 290	28	-98,78
SLOVENIA	3 203	17 845	457,13	6 920	41 685	502,38
CZECH REPUBLIC	1 143	878	-23,18	1 725	3 075	78,26
RUSSIA FEDERATION	21 375	44 036	106,02	169 285	117 405	-30,65
-PAKAIAN JADI	327 214 518	372 972 063	13,98	4 757 250 008	5 421 915 441	13,97
JAPAN	8 706 920	9 652 283	10,86	123 978 920	140 379 218	13,23
HONG KONG	637 418	685 519	7,55	13 180 775	17 203 166	30,52
KOREA, DEMOCRATIC PEOPLE'S RI	908	7 803	759,36	11 397	50 825	345,95
KOREA, REPUBLIC OF	3 060 660	4 980 214	62,72	37 283 854	57 298 098	53,68
TAIWAN	250 360	373 849	49,32	4 343 367	8 634 956	98,81
CHINA	784 069	1 250 364	59,47	16 029 549	22 894 303	42,83
MONGOLIA	71	79	11,27	2 658	2 777	4,48
MACAU	2 660	2 104	-20,90	9 822	20 289	106,57

TABEL 5. PERKEMBANGAN EKSPOR INDONESIA MENURUT KOMODITI DAN NEGARA TUJUAN

JENIS BARANG	BERAT BERSIH (KG)		PERUB	NILAI FOB (US \$)		PERUB
	JAN-OKT 2009	JAN-OKT 2010	%	JAN-OKT 2009	JAN-OKT 2010	%
	(1)	(2)	(3)	(4)	(5)	(6)
PAPUA NEW GUINEA	274 603	406 920	48,18	865 707	1 173 940	35,60
THAILAND	934 063	974 479	4,33	9 246 445	11 547 188	24,88
SINGAPORE	3 156 190	2 892 060	-8,37	33 675 277	36 233 974	7,60
PHILIPPINES	575 178	596 998	3,79	6 017 432	5 697 549	-5,32
MALAYSIA	9 584 605	8 087 825	-15,62	71 707 855	65 039 715	-9,30
MYANMAR (FORM. BURMA)	9 473	43 348	357,60	127 120	241 554	90,02
CAMBODIA	1 048	76 026	7 154,39	4 747	247 148	5 106,40
BRUNEI DARUSSALAM	135 467	237 665	75,44	1 171 033	1 892 685	61,63
LAO PEOPLE'S DEMOCRATIC REPU	30 928	46 083	49,00	122 888	193 947	57,82
NEPAL	87 491	56 214	-35,75	796 787	644 594	-19,10
VIET NAM	260 608	128 224	-50,80	2 441 860	1 836 235	-24,80
MALDIVES	36 215	36 297	0,23	250 935	415 996	65,78
INDIA	264 833	332 270	25,46	2 568 689	2 296 118	-10,61
PAKISTAN	431 262	155 742	-63,89	3 179 411	1 227 250	-61,40
BANGLADESH	40 566	10 589	-73,90	241 377	44 620	-81,51
SRI LANKA	1 139 196	836 015	-26,61	5 586 488	4 945 343	-11,48
AFGHANISTAN	0	10 813	-	0	166 782	-
IRAQ	55 295	24 436	-55,81	577 470	721 063	24,87
IRAN (ISLAMIC REPUBLIC OF)	292 227	418 844	43,33	1 611 235	2 561 185	58,96
SAUDI ARABIA	6 286 861	5 533 722	-11,98	58 715 852	55 818 971	-4,93
ISRAEL	96 858	82 165	-15,17	925 583	1 527 413	65,02
KUWAIT	514 687	439 713	-14,57	4 985 924	4 704 919	-5,64
JORDAN	86 994	12 924	-85,14	550 630	66 178	-87,98
LEBANON	24 046	23 135	-3,79	508 475	568 651	11,83
YEMEN	629 724	508 583	-19,24	4 229 729	3 611 165	-14,62
OMAN	8 292	19 701	137,59	82 857	182 847	120,68
SYRIA ARAB REPUBLIC	22 644	2	-99,99	287 400	40	-99,99
TURKEY	328 544	540 443	64,50	7 873 383	14 151 685	79,74
UNITED ARAB EMIRATES	7 991 405	8 479 997	6,11	103 732 729	96 932 158	-6,56
QATAR	4 100	22 469	448,02	141 534	294 401	108,01
BAHRAIN	75 422	109 933	45,76	479 072	384 112	-19,82
CYPRUS	29 142	3 183	-89,08	460 555	52 396	-88,62
EGYPT	930 641	1 346 179	44,65	11 165 587	16 287 848	45,88
LIBYAN ARAB JAMAHIRIYA	311 599	93 813	-69,89	1 628 212	608 505	-62,63
MOROCCO	3 883	6 844	76,26	98 393	158 625	61,22
TUNISIA	7 232	1 325	-81,68	35 625	4 643	-86,97
ALGERIA	137 380	64 381	-53,14	1 204 508	134 554	-88,83
SUDAN	2 247 011	2 577 436	14,71	18 261 781	20 420 261	11,82
ERITREA	580	614	5,86	30 565	41 845	36,90
NAMIBIA	95	2 069	2 077,89	260	17 439	6 607,31
ETHIOPIA	55 848	113 947	104,03	578 880	1 077 268	86,10
TANZANIA, UNITED REPUBLIC OF	1 276 192	1 219 271	-4,46	698 275	624 257	-10,60
MADAGASCAR	85 442	77 896	-8,83	39 910	48 035	20,36
SOMALIA	52 641	9 820	-81,35	349 214	236 818	-32,19
KENYA	628 394	217 746	-65,35	1 875 459	753 109	-59,84
REUNION	50 710	32 224	-36,45	294 914	329 187	11,62
MOZAMBIQUE	298 107	104 539	-64,93	517 737	143 893	-72,21
BOTSWANA	0	3	-	0	1	-
TOGO	5 038 436	2 084 182	-58,63	13 098 708	4 176 535	-68,11
GHANA	257 540	444 569	72,62	471 019	745 226	58,22
LIBERIA	73 351	62 559	-14,71	272 455	72 614	-73,35
GUINEA	952 565	714 254	-25,02	2 538 268	3 427 530	35,03
ANGOLA	664 001	379 940	-42,78	63 894	29 023	-54,58
CONGO	285 362	343 826	20,49	418 042	340 225	-18,61
CAMEROON	302 847	210 062	-30,64	1 324 473	241 835	-81,74
NIGERIA	490 435	2 323 779	373,82	1 357 534	7 241 356	433,42
SIERRA LEONE	12 317	0	-100,00	156 127	0	-100,00
GABON	87 744	55 762	-36,45	42 905	30 036	-29,99
COTE D'IVOIRE	504 121	263 524	-47,73	556 163	376 952	-32,22
SENEGAL	1 312 132	1 128 999	-13,96	1 189 686	973 096	-18,21
MAURITANIA	85 191	11 284	-86,75	372 850	34 980	-90,62
MALI	12 000	25 525	112,71	18 832	36 880	95,84
BENIN	1 523 428	1 776 258	16,60	5 472 281	6 035 190	10,29
BURKINA FASO	0	15 999	-	0	234 600	-
GAMBIA	179 495	89 931	-49,90	819 290	1 170 360	42,85
U.S. VIRGIN ISLANDS	312	350	12,18	11 713	8 817	-24,72
SEYCHELLES	12 778	20 935	63,84	47 051	82 140	74,58
UGANDA	218 617	241 455	10,45	453 170	656 858	44,95
CENTRAL AFRICAN REPUBLIC	0	1 416	-	0	23 509	-
NIGER	345 491	36 442	-89,45	2 733 900	251 288	-90,81
DJIBOUTI	26 399	53 374	102,18	89 615	466 639	420,72
SAINT HELENA	400	0	-100,00	4 864	0	-100,00
SAO TOME AND PRINCIPE	8 645	3 788	-56,18	3 430	1 185	-65,45
SWAZILAND	4	2 900	72 400,00	86	7 490	8 609,30
SOUTH AFRICA	1 199 941	970 774	-19,10	13 346 484	12 508 761	-6,28
ZIMBABWE	0	737	-	0	4 448	-
ZAMBIA	79	0	-100,00	332	0	-100,00
MALAWI	57 366	12 397	-78,39	52 226	6 512	-87,53

TABEL 5. PERKEMBANGAN EKSPOR INDONESIA MENURUT KOMODITI DAN NEGARA TUJUAN

JENIS BARANG	BERAT BERSIH (KG)		PERUB	NILAI FOB (US \$)		PERUB
	JAN-OKT 2009	JAN-OKT 2010	%	JAN-OKT 2009	JAN-OKT 2010	%
	(1)	(2)	(3)	(4)	(5)	(6)
COMOROS	2 984	4 330	45,11	12 498	20 821	66,59
MAURITIUS	109 505	132 036	20,58	700 773	608 179	-13,21
VIRGIN ISLANDS (BRITISH)	2 314	115	-95,03	9 314	533	-94,28
AUSTRALIA	1 784 981	2 097 185	17,49	33 865 299	46 417 005	37,06
NEW ZEALAND	172 020	152 262	-11,49	2 878 775	2 896 305	0,61
GUAM	4 137	6 524	57,70	24 932	90 562	263,24
PALAU	322	2 177	576,09	6 371	32 167	404,90
NAURU	0	359	-	0	6 936	-
NEW CALEDONIA	55 296	69 162	25,08	516 947	752 914	45,65
NIUE	205	94	-54,15	11 582	3 566	-69,21
NORTHERN MARIANA ISLANDS	257	0	-100,00	6 257	0	-100,00
SAINT VINCENT AND THE GRENADI	77	100	29,87	89	731	721,35
VANUATU	22 786	19 762	-13,27	53 190	98 465	85,12
WALLIS AND FUTUNA ISLANDS	4 407	5 371	21,87	9 128	9 092	-0,39
AMERICAN SAMOA	9 650	3 600	-62,69	99 434	13 939	-85,98
COOK ISLANDS	2 626	5 440	107,16	53 187	101 848	91,49
FIJI	69 766	85 064	21,93	536 972	925 086	72,28
KIRIBATI	0	4 015	-	0	68 009	-
SAMOA	59	0	-100,00	288	0	-100,00
TONGA	20 180	5 888	-70,82	50 535	63 484	25,62
TUVALU	779	0	-100,00	2 050	0	-100,00
CHRISTMAS ISLANDS	0	31	-	0	1 561	-
UNITED STATES MINOR OUTLYING	5 636	0	-100,00	37 688	0	-100,00
EAST TIMOR	688 910	686 877	-0,30	389 894	565 920	45,15
UNITED STATES	182 270 468	221 479 066	21,51	2 743 565 723	3 272 105 717	19,26
CANADA	5 056 476	7 330 660	44,98	96 117 687	115 530 385	20,20
MEXICO	1 946 594	2 509 494	28,92	30 967 222	37 765 247	21,95
GUATEMALA	5 747	0	-100,00	38 145	0	-100,00
HONDURAS	2 207	27 727	1 156,32	113 581	53 465	-52,93
NICARAGUA	0	10 185	-	0	18 356	-
PANAMA	955 840	861 978	-9,82	12 153 930	12 522 386	3,03
SURINAME	39 147	66 691	70,36	147 145	252 221	71,41
CHILE	276 518	283 459	2,51	4 728 694	4 628 863	-2,11
VENEZUELA	49 476	60 754	22,79	317 675	347 924	9,52
ARGENTINA	248 870	260 088	4,51	5 703 779	5 337 549	-6,42
BRAZIL	1 395 191	1 679 617	20,39	9 325 244	13 332 873	42,98
COLOMBIA	13 444	15 514	15,40	208 241	170 772	-17,99
BOLIVIA	321	80	-75,08	14 664	3 697	-74,79
URUGUAY	35 042	31 334	-10,58	707 319	583 900	-17,45
PARAGUAY	5 431	4 529	-16,61	135 042	114 531	-15,19
ECUADOR	11 500	17 112	48,80	220 571	317 483	43,94
PERU	20 310	28 003	37,88	355 047	657 102	85,07
GUYANA	3 008	2 139	-28,89	3 195	6 056	89,55
TRINIDAD AND TOBAGO	2 655	6 742	153,94	15 128	57 259	278,50
BAHAMAS	3 201	5 438	69,88	10 524	30 367	188,55
JAMAICA	669	3 392	407,03	10 155	25 128	147,44
PUERTO RICO	270 348	197 608	-26,91	2 534 652	2 582 403	1,88
BELIZE	20 434	16 733	-18,11	89 902	84 219	-6,32
DOMINICAN REPUBLIC	6 516	2 796	-57,09	100 893	42 701	-57,68
EL SALVADOR	107	4 684	4 277,57	1 914	27 515	1 337,57
COSTA RICA	13 647	45 746	235,21	187 288	321 475	71,65
HAITI	40	0	-100,00	78	0	-100,00
BARBADOS	517	344	-33,46	18 797	10 697	-43,09
ANTIGUA AND BARBUDA	442	616	39,37	3 722	12 903	246,67
ANGUILLA	24	0	-100,00	143	0	-100,00
ARUBA	8 579	0	-100,00	188 138	0	-100,00
BERMUDA	7 062	3 315	-53,06	22 440	34 935	55,68
CAYMAN ISLANDS	793	0	-100,00	1 162	0	-100,00
FRENCH GUIANA	293	605	106,48	20 774	4 435	-78,65
FRENCH POLYNESIA	45 147	50 790	12,50	428 886	489 355	14,10
GREENLAND	0	1 935	-	0	36 778	-
GRENADA	142	0	-100,00	588	0	-100,00
MARTINIQUE	15 698	41 802	166,29	74 687	232 521	211,33
NETHERLANDS ANTILLES	236 261	93 788	-60,30	2 237 029	1 377 155	-38,44
SAINT LUCIA	2 710	23	-99,15	18 595	840	-95,48
SAN MARINO	976	11 406	1 068,65	20 865	256 828	1 130,90
TURKS AND CAICOS ISLANDS	921	0	-100,00	1 153	0	-100,00
GUADELOUPE	20 780	21 556	3,73	118 171	136 301	15,34
SAINT KITTS AND NEVIS	14 796	12 057	-18,51	108 586	39 825	-63,32
UNITED KINGDOM	15 622 932	15 388 939	-1,50	276 397 381	277 168 622	0,28
NETHERLANDS	5 845 192	7 989 454	36,68	107 656 923	119 304 915	10,82
FRANCE	5 462 721	5 454 751	-0,15	87 592 543	94 040 330	7,36
GERMANY, FED. REP. OF	21 213 597	21 266 392	0,25	401 975 926	412 927 338	2,72
AUSTRIA	258 173	148 289	-42,56	6 899 992	4 404 249	-36,17
BELGIUM	4 962 491	5 117 106	3,12	111 445 728	115 987 925	4,08
SWITZERLAND	587 444	764 684	30,17	10 863 812	11 376 675	4,72
LUXEMBOURG	471	624	32,48	7 040	15 834	124,91
GIBALTAR	21	0	-100,00	321	0	-100,00

TABEL 5. PERKEMBANGAN EKSPOR INDONESIA MENURUT KOMODITI DAN NEGARA TUJUAN

JENIS BARANG	BERAT BERSIH (KG)		PERUB	NILAI FOB (US \$)		PERUB
	JAN-OKT 2009	JAN-OKT 2010	%	JAN-OKT 2009	JAN-OKT 2010	%
	(1)	(2)	(3)	(4)	(5)	(6)
MONACO	340	3 484	924,71	10 807	63 101	483,89
DENMARK	208 296	238 406	14,46	3 396 006	4 268 964	25,71
NORWAY	296 343	844 225	184,88	6 648 192	8 134 044	22,35
SWEDEN	580 187	1 075 063	85,30	10 160 628	15 195 291	49,55
FINLAND	43 691	45 566	4,29	558 694	873 921	56,42
IRELAND	685 883	954 228	39,12	10 000 134	13 976 275	39,76
ITALY	2 400 761	2 650 198	10,39	59 435 732	61 852 191	4,07
SPAIN	3 929 199	4 829 604	22,92	58 817 968	69 835 840	18,73
PORTUGAL	114 677	56 409	-50,81	1 515 632	503 520	-66,78
ICELAND	0	485	-	0	15 899	-
GREECE	142 301	199 107	39,92	3 066 573	3 490 977	13,84
ANDORRA	2 922	11 011	276,83	55 600	242 906	336,88
DEMOCRATIC REPUBLIC OF THE C	86 136	24 017	-72,12	212 144	8 184	-96,14
HUNGARY	21 288	32 059	50,60	401 688	627 520	56,22
POLAND	240 939	389 966	61,85	3 901 242	5 553 030	42,34
ROMANIA	24 062	13 297	-44,74	432 385	200 509	-53,63
BULGARIA	5 234	2 036	-61,10	143 961	49 310	-65,75
YUGOSLAVIA	15 040	4 752	-68,40	305 203	107 444	-64,80
ALBANIA	3	0	-100,00	62	0	-100,00
ARMENIA	546	0	-100,00	7 428	0	-100,00
AZERBAIJAN	2 249	0	-100,00	42 263	0	-100,00
BELARUS	0	108	-	0	5 184	-
KAZAKHSTAN	22 868	23 032	0,72	606 928	601 883	-0,83
UKRAINE	488 682	522 674	6,96	9 140 561	9 077 368	-0,69
LITHUANIA	72	34	-52,78	216	4 045	1 772,69
LATVIA	10 135	94 700	834,39	132 192	1 199 417	807,33
ESTONIA	25 387	67 045	164,09	338 438	817 122	141,44
CROATIA	23 659	13 034	-44,91	239 864	152 278	-36,51
BOSNIA AND HERZEGOVINA	978	36	-96,32	15 952	1 383	-91,33
MALTA	9 672	11 165	15,44	84 399	122 165	44,75
SLOVAKIA	149 497	36 551	-75,55	2 251 877	607 643	-73,02
SLOVENIA	17 472	16 201	-7,27	477 486	364 908	-23,58
CZECH REPUBLIC	128 651	93 988	-26,94	3 477 416	3 316 474	-4,63
REP. OF MACEDONIA	0	37	-	0	4 186	-
RUSSIA FEDERATION	1 031 276	876 947	-14,96	28 528 755	21 211 454	-25,65
-KAIN TENUN	178 392 357	204 495 099	14,63	960 802 036	1 166 676 508	21,43
JAPAN	23 351 803	26 332 238	12,76	94 846 725	118 738 589	25,19
HONG KONG	2 946 188	1 831 224	-37,84	19 402 098	15 319 766	-21,04
KOREA, REPUBLIC OF	5 195 514	5 903 160	13,62	17 140 682	21 496 771	25,41
TAIWAN	5 539 895	5 170 475	-6,67	24 213 216	18 487 483	-23,65
CHINA	4 780 360	6 217 371	30,06	27 803 318	39 572 956	42,33
MACAU	85 843	115 088	34,07	503 493	634 256	25,97
PAPUA NEW GUINEA	356 840	229 650	-35,64	2 250 163	1 478 357	-34,30
THAILAND	5 696 882	8 472 091	48,71	47 662 413	44 454 629	-6,73
SINGAPORE	2 737 080	2 727 512	-0,35	23 405 715	23 534 017	0,55
PHILIPPINES	3 035 896	2 913 609	-4,03	12 206 747	11 584 241	-5,10
MALAYSIA	14 054 707	17 393 693	23,76	55 933 015	73 382 625	31,20
MYANMAR (FORM. BURMA)	722 570	772 718	6,94	5 071 975	5 542 963	9,29
CAMBODIA	559 827	888 726	58,75	3 157 367	4 450 743	40,96
BRUNEI DARUSSALAM	109 447	104 304	-4,70	734 674	851 400	15,89
LAO PEOPLE'S DEMOCRATIC REPU	232 425	254 255	9,39	974 273	1 153 278	18,37
NEPAL	22 716	25 296	11,36	113 662	37 829	-66,72
VIET NAM	4 732 324	5 720 624	20,88	24 790 686	34 821 233	40,46
MALDIVES	36 471	29 720	-18,51	167 464	161 233	-3,72
INDIA	988 359	1 900 343	92,27	6 424 991	32 265 662	402,19
PAKISTAN	446 174	480 241	7,64	2 416 029	2 198 020	-9,02
BANGLADESH	4 524 363	5 780 841	27,77	21 120 001	27 337 534	29,44
SRI LANKA	3 314 191	2 602 451	-21,48	22 033 477	21 316 132	-3,26
AFGHANISTAN	284 429	61 376	-78,42	1 950 699	360 404	-81,52
IRAQ	2 907	10 208	251,15	14 915	44 439	197,95
IRAN (ISLAMIC REPUBLIC OF)	582 492	553 322	-5,01	3 932 859	3 010 625	-23,45
SAUDI ARABIA	11 642 231	9 892 303	-15,03	82 392 631	67 204 709	-18,43
ISRAEL	91 948	94 588	2,87	244 768	350 785	43,31
KUWAIT	785 243	753 650	-4,02	5 854 487	5 894 501	0,68
JORDAN	720 105	504 623	-29,92	4 648 833	3 751 622	-19,30
LEBANON	241 599	195 268	-19,18	1 415 760	1 428 540	0,90
YEMEN	676 306	459 894	-32,00	3 568 323	2 439 097	-31,65
OMAN	398 775	421 119	5,60	2 557 754	2 492 490	-2,55
SYRIA ARAB REPUBLIC	1 383 802	1 273 622	-7,96	8 636 227	7 730 659	-10,49
TURKEY	18 065 529	26 757 820	48,12	84 876 253	146 387 531	72,47
UNITED ARAB EMIRATES	16 841 280	17 562 662	4,28	130 428 780	156 536 482	20,02
QATAR	107 968	79 157	-26,68	770 295	541 010	-29,77
BAHRAIN	73 609	73 405	-0,28	564 479	566 766	0,41
CYPRUS	76 542	15 201	-80,14	515 210	170 711	-66,87
EGYPT	1 422 349	1 543 939	8,55	8 862 892	10 053 558	13,43
LIBYAN ARAB JAMAHIRIYA	390 165	392 620	0,63	2 412 758	2 554 960	5,89
MOROCCO	618 837	356 215	-42,44	3 382 305	2 370 141	-29,93

TABEL 5. PERKEMBANGAN EKSPOR INDONESIA MENURUT KOMODITI DAN NEGARA TUJUAN

JENIS BARANG	BERAT BERSIH (KG)		PERUB	NILAI FOB (US \$)		PERUB
	JAN-OKT 2009	JAN-OKT 2010	%	JAN-OKT 2009	JAN-OKT 2010	%
	(1)	(2)	(3)	(4)	(5)	(6)
TUNISIA	32 614	55 168	69,15	140 233	297 806	112,37
ALGERIA	30 005	66 618	122,02	27 009	269 774	898,83
SUDAN	386 200	323 365	-16,27	2 149 497	2 130 100	-0,90
LESOTHO	419 324	191 791	-54,26	1 304 678	725 562	-44,39
ETHIOPIA	62 099	168 508	171,35	298 028	810 058	171,81
TANZANIA, UNITED REPUBLIC OF	1 637	25 428	1 453,33	2 036	56 881	2 693,76
MADAGASCAR	3 731	2 777	-25,57	10 325	20 082	94,50
SOMALIA	23 215	23 962	3,22	85 540	165 502	93,48
KENYA	608 353	642 627	5,63	3 278 003	3 984 701	21,56
REUNION	2 690	1 559	-42,04	14 700	9 941	-32,37
MOZAMBIQUE	11 261	0	-100,00	67 682	0	-100,00
TOGO	177 735	255 437	43,72	958 296	1 660 768	73,30
GHANA	142 091	255 964	80,14	742 284	1 234 490	66,31
GUINEA	15 801	20 970	32,71	31 325	67 343	114,98
CONGO	483	3 892	705,80	616	10 071	1 534,90
NIGERIA	15 148	53 587	253,76	109 670	85 262	-22,26
SIERRA LEONE	0	6	-	0	1	-
GABON	6 347	972	-84,69	3 749	600	-84,00
COTE D'IVOIRE	92 750	97 444	5,06	284 488	700 260	146,15
SENEGAL	11 372	32 667	187,26	11 434	155 910	1 263,56
BENIN	66 511	8 061	-87,88	344 070	54 570	-84,14
BURKINA FASO	60 186	0	-100,00	168 323	0	-100,00
GUINEA BISSAU	0	21	-	0	109	-
GAMBIA	4 078	13 402	228,64	17 909	71 700	300,36
SEYCHELLES	45	2 638	5 762,22	410	24 308	5 828,78
UGANDA	22 391	23 588	5,35	162 434	211 682	30,32
CENTRAL AFRICAN REPUBLIC	0	12 415	-	0	40 068	-
DJIBOUTI	55 373	11 009	-80,12	234 611	60 532	-74,20
SAO TOME AND PRINCIPE	1 608	0	-100,00	600	0	-100,00
SWAZILAND	0	1 169	-	0	1 510	-
SOUTH AFRICA	1 795 278	2 396 723	33,50	10 299 889	23 025 215	123,55
ZIMBABWE	152 438	289 880	90,16	622 609	3 253 727	422,60
MAURITIUS	360 430	514 800	42,83	2 182 301	5 391 381	147,05
VIRGIN ISLANDS (BRITISH)	20	0	-100,00	50	0	-100,00
AUSTRALIA	1 506 851	2 121 319	40,78	6 341 418	9 118 721	43,80
NEW ZEALAND	303 605	300 768	-0,93	2 008 947	1 984 598	-1,21
MICRONESIA, FEDERATED STATES	9 775	19 692	101,45	81 074	174 824	115,64
GUAM	425	18	-95,76	2 941	84	-97,14
PALAU	3 295	1 982	-39,85	6 775	5 593	-17,45
NEW CALEDONIA	1 326	3 292	148,27	4 577	24 698	439,61
VANUATU	813	101	-87,58	1 116	2 301	106,18
AMERICAN SAMOA	6 608	5 880	-11,02	51 923	38 251	-26,33
COOK ISLANDS	6	0	-100,00	198	0	-100,00
FIJI	154 517	214 307	38,69	890 153	1 328 376	49,23
TONGA	857	325	-62,08	4 465	3 360	-24,75
TOKELAU	18 944	0	-100,00	108 231	0	-100,00
EAST TIMOR	19 864	30 866	55,39	8 063	17 381	115,56
UNITED STATES	4 593 779	6 452 296	40,46	32 423 068	43 330 674	33,64
CANADA	728 784	776 222	6,51	4 423 219	5 231 629	18,28
MEXICO	1 625 118	1 538 529	-5,33	8 077 894	8 315 518	2,94
GUATEMALA	86 347	100 562	16,46	619 077	997 240	61,08
HONDURAS	69 020	79 352	14,97	462 170	582 088	25,95
NICARAGUA	15 918	0	-100,00	63 404	0	-100,00
PANAMA	387 480	231 503	-40,25	2 680 708	1 457 525	-45,63
SURINAME	16 519	11 831	-28,38	93 086	63 105	-32,21
CHILE	249 878	336 764	34,77	934 845	1 179 566	26,18
VENEZUELA	185 422	74 195	-59,99	898 249	372 852	-58,49
ARGENTINA	138 310	314 614	127,47	715 883	1 496 046	108,98
BRAZIL	1 450 096	1 176 220	-18,89	7 930 808	7 305 080	-7,89
COLOMBIA	535 800	290 594	-45,76	2 965 213	1 596 712	-46,15
URUGUAY	139 085	33 291	-76,06	331 254	160 127	-51,66
PARAGUAY	8 099	16 223	100,31	54 752	99 856	82,38
ECUADOR	106 730	151 915	42,34	698 786	941 892	34,79
PERU	216 421	335 957	55,23	1 352 747	2 168 443	60,30
GUYANA	0	7 781	-	0	10 120	-
TRINIDAD AND TOBAGO	1 218	13 338	995,07	12 731	165 726	1 201,75
JAMAICA	27 262	0	-100,00	154 884	0	-100,00
PUERTO RICO	50	140	180,00	498	9 953	1 898,59
DOMINICAN REPUBLIC	140 374	94 899	-32,40	753 623	597 922	-20,66
EL SALVADOR	51 212	63 015	23,05	262 395	326 056	24,26
COSTA RICA	49	362	638,78	198	14 029	6 985,35
HAITI	48 902	47 943	-1,96	80 146	78 867	-1,60
BARBADOS	0	1	-	0	8	-
ANTIGUA AND BARBUDA	30	0	-100,00	15	0	-100,00
ANGUILLA	0	1 105	-	0	3 500	-
FRENCH GUIANA	1 022	0	-100,00	3 375	0	-100,00
FRENCH POLYNESIA	6 689	4 709	-29,60	76 603	81 659	6,60
MARTINIQUE	29	597	1 958,62	105	658	526,67

TABEL 5. PERKEMBANGAN EKSPOR INDONESIA MENURUT KOMODITI DAN NEGARA TUJUAN

JENIS BARANG	BERAT BERSIH (KG)		PERUB	NILAI FOB (US \$)		PERUB
	JAN-OKT 2009	JAN-OKT 2010	%	JAN-OKT 2009	JAN-OKT 2010	%
	(1)	(2)	(3)	(4)	(5)	(6)
NETHERLANDS ANTILLES	1 829	7 763	324,44	11 930	51 442	331,20
SAINT LUCIA	10	0	-100,00	62	0	-100,00
GAUDELLOUPE	17	155	811,76	80	680	750,00
SAINT KITTS AND NEVIS	53	0	-100,00	75	0	-100,00
UNITED KINGDOM	1 856 775	1 676 006	-9,74	9 800 169	8 697 401	-11,25
NETHERLANDS	2 552 613	2 950 872	15,60	11 347 714	14 017 630	23,53
FRANCE	684 145	879 055	28,49	5 765 368	5 535 237	-3,99
GERMANY, FED. REP. OF	2 118 788	3 076 174	45,19	10 728 624	14 778 562	37,75
AUSTRIA	2 121	332	-84,35	53 083	5 900	-88,89
BELGIUM	4 283 224	3 609 761	-15,72	14 227 672	13 923 710	-2,14
SWITZERLAND	5 604	19 644	250,54	156 987	145 937	-7,04
LUXEMBOURG	2	0	-100,00	25	0	-100,00
DENMARK	154 463	160 118	3,66	1 109 180	1 187 904	7,10
NORWAY	192	1 560	712,50	1 620	9 990	516,67
SWEDEN	27 665	20 425	-26,17	175 629	144 260	-17,86
FINLAND	229 044	266 615	16,40	1 518 016	1 552 947	2,30
IRELAND	200	0	-100,00	1 350	0	-100,00
ITALY	4 525 553	9 548 907	111,00	15 599 698	35 313 347	126,37
SPAIN	2 059 393	2 587 796	25,66	9 284 780	10 993 108	18,40
PORTUGAL	325 631	562 560	72,76	945 670	2 360 433	149,60
GREECE	356 418	243 852	-31,58	2 007 104	1 251 949	-37,62
DEMOCRATIC REPUBLIC OF THE C	1 254	0	-100,00	720	0	-100,00
HUNGARY	216 479	166 086	-23,28	1 375 281	1 122 538	-18,38
POLAND	699 958	645 096	-7,84	4 496 519	4 119 096	-8,39
ROMANIA	45 353	15 863	-65,02	306 579	111 192	-63,73
BULGARIA	871 641	286 744	-67,10	3 655 034	1 300 897	-64,41
YUGOSLAVIA	1 025	0	-100,00	741	0	-100,00
BELARUS	4 344	3 163	-27,19	38 015	32 292	-15,05
KAZAKHSTAN	247	0	-100,00	5 915	0	-100,00
KYRGYZSTAN	665	0	-100,00	6 227	0	-100,00
UKRAINE	125 123	147 141	17,60	967 186	1 137 168	17,57
UZBEKISTAN	29 188	0	-100,00	105 675	0	-100,00
LITHUANIA	73 784	43 218	-41,43	437 159	289 672	-33,74
LATVIA	133	403	203,01	1 930	4 113	113,11
ESTONIA	7 692	719	-90,65	26 571	7 079	-73,36
GEORGIA	3 187	0	-100,00	34 736	0	-100,00
CROATIA	66 366	68 974	3,93	276 182	302 479	9,52
MALTA	25 716	189	-99,27	35 639	507	-98,58
SLOVAKIA	4 449	0	-100,00	36 068	0	-100,00
SLOVENIA	1 643 196	218 728	-86,69	7 044 401	1 381 977	-80,38
CZECH REPUBLIC	45 610	7 956	-82,56	299 873	57 732	-80,75
RUSSIA FEDERATION	49 473	63 646	28,65	381 921	325 630	-14,74
-TEKSTIL LAINNYA	944 376 643	1 060 957 917	12,34	1 960 490 357	2 668 076 286	36,09
JAPAN	55 260 575	73 777 826	33,51	171 399 024	243 993 759	42,35
HONG KONG	10 063 600	19 932 886	98,07	35 072 411	67 444 590	92,30
KOREA, DEMOCRATIC PEOPLE'S RI	489 144	77 671	-84,12	1 053 310	256 898	-75,61
KOREA, REPUBLIC OF	90 575 554	100 559 815	11,02	212 240 912	284 007 305	33,81
TAIWAN	22 542 218	26 435 445	17,27	44 612 870	64 211 117	43,93
CHINA	61 451 527	95 341 474	55,15	98 907 478	175 506 954	77,45
MONGOLIA	0	7 664	-	0	53 564	-
MACAU	20 761	3 981	-80,82	308 433	30 065	-90,25
PAPUA NEW GUINEA	118 789	114 173	-3,89	264 043	226 171	-14,34
THAILAND	18 795 419	26 548 009	41,25	41 380 215	67 378 736	62,83
SINGAPORE	4 843 683	4 672 230	-3,54	17 773 765	22 986 961	29,33
PHILIPPINES	12 534 980	13 672 123	9,07	25 271 887	33 526 344	32,66
MALAYSIA	18 742 324	18 456 753	-1,52	44 916 458	54 207 639	20,69
MYANMAR (FORM. BURMA)	71 890	9 937	-86,18	423 857	61 325	-85,53
CAMBODIA	522 899	640 074	22,41	2 941 123	3 876 063	31,79
BRUNEI DARUSSALAM	149 567	217 626	45,50	563 926	595 658	5,63
LAO PEOPLE'S DEMOCRATIC REPU	207 730	480 155	131,14	789 324	2 043 490	158,89
NEPAL	461	206 875	44 775,27	3 300	417 425	12 549,24
VIET NAM	31 095 673	32 831 573	5,58	44 278 665	62 153 785	40,37
MALDIVES	100 033	53 108	-46,91	267 253	258 347	-3,33
INDIA	29 464 942	30 992 461	5,18	62 065 039	87 268 538	40,61
PAKISTAN	19 786 919	24 191 895	22,26	34 300 114	56 522 021	64,79
BANGLADESH	12 558 971	14 711 388	17,14	28 215 855	46 289 694	64,06
SRI LANKA	9 198 759	9 884 515	7,45	24 301 496	30 998 627	27,56
AFGHANISTAN	54 223	430	-99,21	170 309	400	-99,77
IRAN (ISLAMIC REPUBLIC OF)	5 546 797	9 462 319	70,59	10 976 716	22 673 986	106,56
SAUDI ARABIA	2 223 400	3 271 003	47,12	8 609 726	12 545 788	45,72
ISRAEL	12 738 937	13 534 559	6,25	22 800 953	29 012 722	27,24
KUWAIT	88 847	83 638	-5,86	660 947	652 880	-1,22
JORDAN	390 762	385 217	-1,42	850 052	878 873	3,39
LEBANON	265 584	365 897	37,77	628 061	1 065 107	69,59
YEMEN	1 028 392	769 679	-25,16	3 828 300	3 453 435	-9,79
OMAN	31 005	69 963	125,65	58 267	164 468	182,27
SYRIA ARAB REPUBLIC	6 019 111	2 422 090	-59,76	10 078 886	5 715 860	-43,29

TABEL 5. PERKEMBANGAN EKSPOR INDONESIA MENURUT KOMODITI DAN NEGARA TUJUAN

JENIS BARANG	BERAT BERSIH (KG)		PERUB	NILAI FOB (US \$)		PERUB
	JAN-OKT 2009	JAN-OKT 2010	%	JAN-OKT 2009	JAN-OKT 2010	%
	(1)	(2)	(3)	(4)	(5)	(6)
TURKEY	86 696 429	91 922 196	6,03	155 933 497	215 267 724	38,05
UNITED ARAB EMIRATES	3 771 916	2 891 979	-23,33	15 218 264	13 621 814	-10,49
QATAR	48 682	12 317	-74,70	85 388	32 337	-62,13
BAHRAIN	9 494	52 360	451,51	77 084	220 076	185,50
CYPRUS	10 466	8 922	-14,75	56 165	29 122	-48,15
EGYPT	31 689 552	24 809 392	-21,71	51 578 955	49 461 248	-4,11
LIBYAN ARAB JAMAHIRIYA	263 829	176 090	-33,26	428 588	296 589	-30,80
MOROCCO	2 036 319	1 380 527	-32,20	3 633 815	3 723 914	2,48
TUNISIA	587 174	650 548	10,79	1 231 456	1 863 495	51,32
ALGERIA	1 798 382	2 094 596	16,47	4 387 127	4 472 150	1,94
SUDAN	49 343	217 959	341,72	228 103	837 236	267,04
NAMIBIA	1 018	2 645	159,82	960	5 667	490,31
ETHIOPIA	1 550 875	1 357 056	-12,50	3 755 529	4 442 581	18,29
TANZANIA, UNITED REPUBLIC OF	69 615	23 014	-66,94	178 593	49 652	-72,20
MADAGASCAR	307 792	45 198	-85,32	484 123	101 798	-78,97
SOMALIA	22 682	54 241	139,14	117 106	206 261	76,13
KENYA	2 050 008	1 838 430	-10,32	4 544 348	6 752 849	48,60
REUNION	44 871	29 600	-34,03	108 545	91 645	-15,57
MOZAMBIQUE	21 273	1 113	-94,77	71 996	2 191	-96,96
BOTSWANA	18 567	10 137	-45,40	47 884	17 505	-63,44
TOGO	181 322	83 844	-53,76	983 747	290 750	-70,44
GHANA	537 064	361 419	-32,70	2 218 719	1 380 829	-37,76
LIBERIA	1 233	1 870	51,66	7 377	2 830	-61,64
GUINEA	61 106	67 066	9,75	143 021	139 798	-2,25
ANGOLA	11 554	38 540	233,56	23 661	73 711	211,53
CONGO	189	265	40,21	687	125	-81,80
CAMEROON	137 084	197 737	44,25	185 190	370 037	99,81
NIGERIA	229 895	161 903	-29,58	931 982	359 534	-61,42
SIERRA LEONE	14 601	3 049	-79,12	75 360	7 388	-90,20
GABON	4 963	5 583	12,49	6 594	5 406	-18,02
COTE D'IVOIRE	342 434	250 746	-26,78	950 476	1 249 067	31,41
SENEGAL	240 942	188 673	-21,69	738 531	517 419	-29,94
MAURITANIA	235 376	366 671	55,78	694 067	765 859	10,34
MALI	13 556	79	-99,42	72 161	112	-99,84
BENIN	132 904	61 265	-53,90	659 545	436 484	-33,82
BURKINA FASO	48 672	0	-100,00	141 314	0	-100,00
GAMBIA	34 548	3 136	-90,92	73 019	897	-98,77
U.S. VIRGIN ISLANDS	10	1 410	14 000,00	330	13 982	4 136,97
SEYCHELLES	19 296	36 831	90,87	138 030	168 494	22,07
UGANDA	55 778	5 589	-89,98	156 727	8 045	-94,87
NIGER	26 921	67 101	149,25	201 030	807 090	301,48
DJIBOUTI	219 167	992 053	352,65	185 613	1 446 668	679,40
SAO TOME AND PRINCIPE	4 927	4 973	0,93	1 800	1 500	-16,67
SWAZILAND	27 081	94 326	248,31	44 911	192 991	329,72
SOUTH AFRICA	3 760 251	3 313 164	-11,89	9 771 438	9 953 368	1,86
ZIMBABWE	11 968	35 512	196,72	20 961	58 957	181,27
ZAMBIA	43 739	18 579	-57,52	80 382	40 354	-49,80
MALAWI	95	1 695	1 684,21	250	766	206,40
MAURITIUS	1 388 864	1 076 104	-22,52	3 008 979	3 328 157	10,61
RWANDA	0	7 322	-	0	3 050	-
VIRGIN ISLANDS (BRITISH)	4 026	1 472	-63,44	13 515	8 493	-37,16
AUSTRALIA	14 009 259	12 843 978	-8,32	28 176 483	31 373 765	11,35
NEW ZEALAND	2 347 229	1 457 569	-37,90	4 995 018	4 696 247	-5,98
MICRONESIA, FEDERATED STATES	5 325	2 809	-47,25	22 600	4 592	-79,68
GUAM	7 633	11 349	48,68	23 159	30 676	32,46
PALAU	0	249	-	0	2 513	-
NEW CALEDONIA	45 711	32 397	-29,13	166 401	179 539	7,90
NORTHERN MARIANA ISLANDS	0	342	-	0	1 252	-
SAINT VINCENT AND THE GRENADI	1 993	573	-71,25	2 815	1 559	-44,62
VANUATU	41 916	28 443	-32,14	116 840	46 060	-60,58
WALLIS AND FUTUNA ISLANDS	9 195	11 882	29,22	21 551	25 116	16,54
AMERICAN SAMOA	400	4 136	934,00	2 495	6 761	170,98
COOK ISLANDS	7 052	7 198	2,07	51 043	54 639	7,05
FIJI	51 821	51 497	-0,63	309 066	400 552	29,60
KIRIBATI	1 311	1 559	18,92	2 737	3 218	17,57
SAMOA	1 598	3 064	91,74	6 796	6 165	-9,28
SOLOMON ISLANDS	6 026	340	-94,36	6 014	538	-91,05
TONGA	1 638	1 906	16,36	11 389	5 497	-51,73
TUVALU	792	770	-2,78	1 698	2 570	51,35
EAST TIMOR	375 097	422 210	12,56	320 838	376 322	17,29
UNITED STATES	67 906 853	75 873 516	11,73	129 197 420	175 291 996	35,68
CANADA	5 286 017	6 539 975	23,72	10 955 667	15 678 001	43,10
MEXICO	15 497 470	12 457 722	-19,61	29 689 398	29 186 308	-1,69
GUATEMALA	994 835	624 136	-37,26	2 649 183	1 179 005	-55,50
HONDURAS	227 675	461 483	102,69	435 804	1 290 302	196,07
NICARAGUA	59	865	1 366,10	121	7 669	6 238,02
PANAMA	46 488	4 026	-91,34	212 410	16 823	-92,08
CUBA	0	81 229	-	0	166 273	-

TABEL 5. PERKEMBANGAN EKSPOR INDONESIA MENURUT KOMODITI DAN NEGARA TUJUAN

JENIS BARANG	BERAT BERSIH (KG)		PERUB	NILAI FOB (US \$)		PERUB
	JAN-OKT 2009	JAN-OKT 2010	%	JAN-OKT 2009	JAN-OKT 2010	%
	(1)	(2)	(3)	(4)	(5)	(6)
SURINAME	250 071	147 605	-40,97	374 816	262 444	-29,98
CHILE	2 302 285	2 695 203	17,07	5 346 260	7 883 925	47,47
VENEZUELA	2 612 032	5 717 661	118,90	5 909 449	16 502 933	179,26
ARGENTINA	17 959 157	15 746 409	-12,32	39 254 158	39 562 504	0,79
BRAZIL	108 599 454	94 138 734	-13,32	209 020 614	241 117 064	15,36
COLOMBIA	8 545 623	9 180 998	7,44	15 439 732	22 881 929	48,20
BOLIVIA	12 000	2 011	-83,24	1	3 101	310 000,00
URUGUAY	511 701	486 667	-4,89	1 440 724	1 573 613	9,22
PARAGUAY	31 885	75 959	138,23	79 119	391 146	394,38
ECUADOR	648 799	1 656 628	155,34	1 230 741	3 416 026	177,56
PERU	1 457 370	1 777 469	21,96	3 157 641	4 994 877	58,18
GUYANA	89 422	145 460	62,67	150 082	278 406	85,50
TRINIDAD AND TOBAGO	4 921	6 537	32,84	9 787	15 294	56,27
BAHAMAS	7 487	10 962	46,41	40 744	48 158	18,20
JAMAICA	177 698	200 415	12,78	356 054	402 591	13,07
PUERTO RICO	4 644	955	-79,44	20 002	7 247	-63,77
BELIZE	1 190	3 898	227,56	1 563	9 579	512,86
DOMINICAN REPUBLIC	218 550	196 531	-10,08	499 120	560 171	12,23
EL SALVADOR	453 153	683 293	50,79	903 135	1 532 151	69,65
COSTA RICA	66 975	73 422	9,63	235 617	244 832	3,91
HAITI	134 853	139 185	3,21	227 456	233 222	2,53
BARBADOS	363	88	-75,76	399	522	30,83
ANTIGUA AND BARBUDA	1 235	1 019	-17,49	4 380	6 708	53,15
ANGUILLA	1 071	0	-100,00	4 604	0	-100,00
ARUBA	406	249	-38,67	933	115	-87,67
BERMUDA	745	988	32,62	2 634	5 872	122,93
CAYMAN ISLANDS	281	330	17,44	380	696	83,16
DOMINICA	0	701	-	0	1 562	-
FRENCH GUIANA	76 670	4 831	-93,70	101 880	4 093	-95,98
FRENCH POLYNESIA	141 908	107 890	-23,97	339 817	352 093	3,61
GRENADA	113	0	-100,00	467	0	-100,00
MARTINIQUE	17 799	15 548	-12,65	79 083	61 220	-22,59
NETHERLANDS ANTILLES	31 433	59 957	90,75	97 847	154 606	58,01
NORFOLK ISLANDS	256	0	-100,00	471	0	-100,00
SAINT LUCIA	636	19	-97,01	5 513	700	-87,30
TURKS AND CAICOS ISLANDS	144	4	-97,22	37	29	-21,62
GADELOUPE	38 313	36 267	-5,34	123 549	122 752	-0,65
SAINT KITTS AND NEVIS	227	1 135	400,00	4 302	8 116	88,66
UNITED KINGDOM	11 510 037	14 768 712	28,31	20 951 484	31 986 500	52,67
NETHERLANDS	3 525 702	6 321 288	79,29	8 831 723	13 700 293	55,13
FRANCE	1 862 004	1 605 717	-13,76	4 407 029	4 117 884	-6,56
GERMANY, FED. REP. OF	19 004 039	22 122 295	16,41	42 941 486	55 947 239	30,29
AUSTRIA	45 833	48 000	4,73	382 608	296 444	-22,52
BELGIUM	22 717 429	28 402 975	25,03	35 267 394	54 820 664	55,44
SWITZERLAND	43 008	87 460	103,36	106 006	578 440	445,67
LUXEMBOURG	1	7 454	745 300,00	2	84 394	4 219 600,00
DENMARK	494 959	884 113	78,62	1 682 253	2 471 923	46,94
NORWAY	283 250	296 408	4,65	2 205 112	2 336 487	5,96
SWEDEN	1 176 629	1 610 612	36,88	5 025 571	7 783 128	54,87
FINLAND	2 089 266	2 600 238	24,46	4 246 696	5 438 649	28,07
IRELAND	251 909	400 737	59,08	324 630	800 722	146,66
ITALY	30 030 656	39 959 310	33,06	54 790 730	86 259 683	57,43
SPAIN	15 012 698	16 289 465	8,50	28 891 676	37 084 941	28,36
PORTUGAL	7 358 682	7 208 517	-2,04	17 555 254	21 117 502	20,29
GREECE	3 127 954	2 163 212	-30,84	7 692 606	5 541 515	-27,96
DEMOCRATIC REPUBLIC OF THE C	108 186	130 645	20,76	259 362	358 747	38,32
HUNGARY	1 484 573	1 702 805	14,70	2 237 165	3 062 312	36,88
POLAND	3 007 598	3 940 461	31,02	5 924 477	8 971 056	51,42
ROMANIA	650 241	832 087	27,97	2 353 106	1 982 744	-15,74
BULGARIA	175 820	242 104	37,70	251 480	460 691	83,19
YUGOSLAVIA	2 259	1 076	-52,37	6 737	4 706	-30,15
ALBANIA	247	368	48,99	430	2 114	391,63
AZERBAIJAN	0	483	-	0	2 600	-
KAZAKHSTAN	319	695	117,87	354	1 403	296,33
KYRGYZSTAN	180 590	157 179	-12,96	568 863	487 115	-14,37
TURKMENISTAN	0	107	-	0	100	-
UKRAINE	133 879	342 697	155,98	279 059	698 493	150,30
UZBEKISTAN	32 404	33 916	4,67	91 289	90 621	-0,73
LITHUANIA	214 340	729 325	240,27	377 921	1 377 452	264,48
LATVIA	205 423	252 443	22,89	561 590	664 324	18,29
ESTONIA	35 991	13 711	-61,90	95 363	41 971	-55,99
GEORGIA	3 129	5 267	68,33	8 272	8 858	7,08
CROATIA	36 645	20 767	-43,33	85 424	72 743	-14,84
BOSNIA AND HERZEGOVINA	0	18 089	-	0	21 554	-
MALTA	5 503	13 804	150,84	15 882	46 546	193,07
SLOVAKIA	1 524	773	-49,28	7 599	3 337	-56,09
SLOVENIA	348 418	42 469	-87,81	881 492	148 893	-83,11
CZECH REPUBLIC	281 971	177 841	-36,93	537 208	399 448	-25,64

TABEL 5. PERKEMBANGAN EKSPOR INDONESIA MENURUT KOMODITI DAN NEGARA TUJUAN

JENIS BARANG	BERAT BERSIH (KG)		PERUB	NILAI FOB (US \$)		PERUB
	JAN-OKT 2009	JAN-OKT 2010	%	JAN-OKT 2009	JAN-OKT 2010	%
	(1)	(2)	(3)	(4)	(5)	(6)
REP. OF MACEDONIA	130	1	-99,23	58	75	29,31
RUSSIA FEDERATION	1 837 805	4 071 291	121,53	5 094 991	12 521 110	145,75
-BARANG DARI KARET	418 676 585	461 012 075	10,11	1 324 803 379	1 655 452 204	24,96
JAPAN	52 402 992	52 314 938	-0,17	224 702 100	216 022 414	-3,86
HONG KONG	3 107 097	2 678 644	-13,79	14 250 852	15 093 810	5,92
KOREA, DEMOCRATIC PEOPLE'S RI	10 780	0	-100,00	54 978	0	-100,00
KOREA, REPUBLIC OF	4 092 464	5 213 740	27,40	7 994 002	13 344 994	66,94
TAIWAN	3 464 357	4 390 280	26,73	10 927 428	15 741 203	44,05
CHINA	69 581 665	22 539 689	-67,61	118 828 795	73 527 010	-38,12
MONGOLIA	0	7 195	-	0	24 975	-
PAPUA NEW GUINEA	1 331 740	1 877 654	40,99	5 172 759	6 601 492	27,62
THAILAND	5 226 820	6 551 458	25,34	19 246 176	27 134 759	40,99
SINGAPORE	4 560 334	6 507 038	42,69	40 411 420	56 335 308	39,40
PHILIPPINES	12 803 974	16 803 132	31,23	31 480 601	46 039 725	46,25
MALAYSIA	17 598 357	22 432 541	27,47	45 672 170	62 045 093	35,85
MYANMAR (FORM. BURMA)	542 431	1 025 146	88,99	1 695 549	3 455 508	103,80
CAMBODIA	275 269	212 018	-22,98	932 022	743 680	-20,21
BRUNEI DARUSSALAM	372 167	329 073	-11,58	1 165 370	1 088 827	-6,57
LAO PEOPLE'S DEMOCRATIC REPU	52 453	61 075	16,44	178 597	212 134	18,78
NEPAL	5 189	10 281	98,13	12 014	25 126	109,14
VIET NAM	3 629 971	5 240 438	44,37	10 220 376	13 537 716	32,46
MALDIVES	26 965	152 391	465,14	55 233	45 215	-18,14
INDIA	1 230 742	2 595 697	110,91	3 599 159	9 088 747	152,52
PAKISTAN	2 358 441	3 128 378	32,65	5 352 875	8 211 720	53,41
BANGLADESH	2 072 649	2 468 615	19,10	4 606 876	5 563 219	20,76
SRI LANKA	1 487 267	2 369 195	59,30	3 957 431	6 866 629	73,51
AFGHANISTAN	119 732	161 142	34,59	316 527	482 264	52,36
IRAQ	258 149	226 615	-12,22	824 226	834 120	1,20
IRAN (ISLAMIC REPUBLIC OF)	2 170 157	2 398 186	10,51	6 437 453	7 063 852	9,73
SAUDI ARABIA	14 417 128	16 788 015	16,44	44 921 652	55 115 528	22,69
ISRAEL	1 317 228	1 463 310	11,09	3 527 272	4 694 245	33,08
KUWAIT	298 749	525 790	76,00	841 702	1 866 734	121,78
JORDAN	1 024 414	1 300 283	26,93	2 776 860	3 901 533	40,50
LEBANON	1 948 849	1 541 886	-20,88	6 418 220	5 543 250	-13,63
YEMEN	3 190 431	3 393 657	6,37	9 876 182	11 863 656	20,12
OMAN	517 587	501 528	-3,10	1 569 279	1 665 908	6,16
SYRIA ARAB REPUBLIC	1 965 296	1 591 842	-19,00	4 563 909	3 995 684	-12,45
TURKEY	3 837 966	5 486 842	42,96	11 462 206	17 106 577	49,24
UNITED ARAB EMIRATES	16 204 393	16 518 246	1,94	48 339 496	54 461 019	12,66
QATAR	450 151	459 108	1,99	1 499 419	1 548 273	3,26
BAHRAIN	119 647	195 423	63,33	396 001	660 277	66,74
CYPRUS	101 687	179 230	76,26	414 083	778 249	87,95
EGYPT	5 454 552	7 838 558	43,71	15 931 705	24 071 879	51,09
LIBYAN ARAB JAMAHIRIYA	1 920 841	1 446 725	-24,68	6 097 775	4 849 615	-20,47
MOROCCO	354 726	448 492	26,43	1 115 258	1 472 514	32,03
TUNISIA	185 223	41 874	-77,39	373 218	148 463	-60,22
ALGERIA	615 365	345 858	-43,80	1 839 859	714 944	-61,14
SUDAN	276 034	700 929	153,93	836 810	2 202 525	163,20
NAMIBIA	9 500	4 645	-51,11	35 700	16 001	-55,18
ETHIOPIA	22 276	13 237	-40,58	62 666	49 514	-20,99
TANZANIA, UNITED REPUBLIC OF	0	1 237	-	0	2 500	-
MADAGASCAR	3 895	0	-100,00	3 610	0	-100,00
KENYA	226 391	493 277	117,89	586 191	1 724 917	194,26
REUNION	41 553	78 565	89,07	157 671	321 153	103,69
BOTSWANA	7 957	17 085	114,72	24 863	65 277	162,55
EQUATORIAL GUINEA	370	0	-100,00	965	0	-100,00
TOGO	4 937	1 353	-72,59	15 112	1 255	-91,70
GHANA	298 891	629 516	110,62	752 456	1 667 051	121,55
LIBERIA	5 264	11 702	122,30	13 177	40 879	210,23
ANGOLA	232	0	-100,00	215	0	-100,00
CONGO	0	136	-	0	222	-
CAMEROON	13 088	24 817	89,62	43 382	33 075	-23,76
NIGERIA	1 277 350	1 647 897	29,01	4 076 298	5 897 746	44,68
COTE D'IVOIRE	55 403	38 212	-31,03	154 475	148 849	-3,64
SENEGAL	41 128	149 585	263,71	130 878	515 524	293,90
MALI	12	0	-100,00	64	0	-100,00
BENIN	27 860	5 385	-80,67	77 858	18 648	-76,05
BURKINA FASO	0	4 356	-	0	15 697	-
SEYCHELLES	2 686	6 208	131,12	5 952	21 544	261,96
UGANDA	68 699	47 411	-30,99	93 665	67 519	-27,91
CHAD	9	0	-100,00	40	0	-100,00
DJIBOUTI	25 052	0	-100,00	77 523	0	-100,00
SAO TOME AND PRINCIPE	605	0	-100,00	220	0	-100,00
SOUTH AFRICA	3 008 771	4 155 695	38,12	8 541 922	13 239 758	55,00
ZIMBABWE	16 500	34 568	109,50	59 653	146 522	145,62
MALAWI	25 838	53 072	105,40	66 192	141 834	114,28
COMOROS	0	587	-	0	3 040	-

TABEL 5. PERKEMBANGAN EKSPOR INDONESIA MENURUT KOMODITI DAN NEGARA TUJUAN

JENIS BARANG	BERAT BERSIH (KG)		PERUB	NILAI FOB (US \$)		PERUB
	JAN-OKT 2009	JAN-OKT 2010	%	JAN-OKT 2009	JAN-OKT 2010	%
	(1)	(2)	(3)	(4)	(5)	(6)
MAURITIUS	368 648	510 656	38,52	1 083 751	1 598 406	47,49
AUSTRALIA	11 933 301	21 795 236	82,64	36 938 655	74 918 104	102,82
NEW ZEALAND	2 553 633	5 247 209	105,48	8 622 482	19 562 146	126,87
GUAM	0	24 080	-	0	82 985	-
NEW CALEDONIA	21 470	13 226	-38,40	70 636	47 943	-32,13
VANUATU	11 982	20 079	67,58	39 973	70 332	75,95
AMERICAN SAMOA	0	4 953	-	0	17 635	-
COOK ISLANDS	77	108	40,26	887	165	-81,40
FIJI	123 146	138 956	12,84	419 144	485 283	15,78
SAMOA	4 765	10 204	114,14	14 744	32 754	122,15
SOLOMON ISLANDS	20 420	4 426	-78,33	74 432	10 655	-85,68
TONGA	0	46	-	0	600	-
EAST TIMOR	619 295	876 390	41,51	1 084 271	2 011 403	85,51
UNITED STATES	72 779 626	108 059 581	48,48	265 672 803	392 721 334	47,82
CANADA	4 889 596	4 075 866	-16,64	16 385 560	14 824 637	-9,53
MEXICO	1 699 282	2 483 822	46,17	4 116 891	6 995 381	69,92
GUATEMALA	164 062	312 699	90,60	481 098	963 488	100,27
HONDURAS	99 734	224 578	125,18	318 823	738 022	131,48
NICARAGUA	0	9 572	-	0	27 494	-
PANAMA	395 594	573 780	45,04	1 207 346	1 896 064	57,04
SURINAME	65 071	69 861	7,36	186 789	229 198	22,70
CHILE	183 836	394 588	114,64	457 083	1 116 872	144,35
VENEZUELA	135 570	192 208	41,78	576 077	675 525	17,26
ARGENTINA	1 040 469	1 255 282	20,65	2 216 429	3 868 334	74,53
BRAZIL	1 539 131	2 602 692	69,10	4 571 234	8 298 910	81,55
COLOMBIA	1 860 298	1 951 512	4,90	4 022 070	4 248 473	5,63
BOLIVIA	102 686	481 333	368,74	342 351	1 524 026	345,16
URUGUAY	32 782	410 747	1 152,97	110 128	1 022 549	828,51
PARAGUAY	61 641	616 041	899,40	184 427	2 112 624	1 045,51
ECUADOR	200 605	187 647	-6,46	557 618	640 971	14,95
PERU	558 411	760 120	36,12	1 330 669	2 365 774	77,79
GUYANA	0	16 113	-	0	57 446	-
TRINIDAD AND TOBAGO	73 238	62 821	-14,22	214 372	194 925	-9,07
JAMAICA	177 227	92 035	-48,07	549 058	290 817	-47,03
PUERTO RICO	555 015	1 049 695	89,13	1 638 073	3 601 335	119,85
DOMINICAN REPUBLIC	273 373	283 146	3,57	690 189	881 784	27,76
EL SALVADOR	176 247	159 573	-9,46	419 534	487 231	16,14
COSTA RICA	302 192	515 774	70,68	805 785	1 617 046	100,68
HAITI	27 847	187 693	574,02	87 799	652 197	642,83
BARBADOS	31 010	44 869	44,69	95 025	150 096	57,95
BERMUDA	0	4 528	-	0	13 149	-
DOMINICA	20 484	0	-100,00	57 338	0	-100,00
FRENCH POLYNESIA	1 156	29	-97,49	1 659	121	-92,71
MARTINIQUE	0	22	-	0	204	-
NETHERLANDS ANTILLES	164	8	-95,12	265	67	-74,72
SAINT LUCIA	1 265	0	-100,00	10 433	0	-100,00
GUADELOUPE	8	491	6 037,50	7	945	13 400,00
UNITED KINGDOM	14 651 703	13 976 880	-4,61	43 641 500	48 748 493	11,70
NETHERLANDS	8 108 763	9 518 898	17,39	24 613 815	33 715 638	36,98
FRANCE	3 596 379	3 231 091	-10,16	11 127 103	11 811 651	6,15
GERMANY, FED. REP. OF	13 372 620	16 360 628	22,34	65 323 266	82 305 301	26,00
AUSTRIA	34 725	106 018	205,31	211 080	559 848	165,23
BELGIUM	8 442 536	8 344 168	-1,17	26 300 615	29 070 384	10,53
SWITZERLAND	188 775	111 689	-40,83	974 035	482 546	-50,46
LUXEMBOURG	68 191	718 861	954,19	202 072	3 002 149	1 385,68
DENMARK	722 131	1 169 938	62,01	1 900 380	3 366 937	77,17
NORWAY	32 220	473 942	1 370,96	150 919	1 653 293	995,48
SWEDEN	743 524	1 002 021	34,77	2 880 035	4 082 696	41,76
FINLAND	727 404	740 825	1,85	2 866 247	2 881 831	0,54
IRELAND	765 346	459 241	-40,00	2 228 325	1 255 925	-43,64
ITALY	9 573 396	10 344 511	8,05	29 195 471	38 205 026	30,86
SPAIN	2 406 856	2 540 471	5,55	7 844 285	8 904 771	13,52
PORTUGAL	829 777	716 565	-13,64	3 032 749	2 876 265	-5,16
ICELAND	10 692	52 582	391,79	39 051	177 740	355,15
GREECE	826 536	864 723	4,62	2 809 774	3 605 373	28,32
DEMOCRATIC REPUBLIC OF THE C	96	4 301	4 380,21	3 905	6 124	56,82
HUNGARY	11 781	103 598	779,37	34 608	378 642	994,09
POLAND	454 773	1 016 637	123,55	1 687 800	4 165 043	146,77
ROMANIA	77 671	137 593	77,15	264 337	411 178	55,55
BULGARIA	22 629	52 984	134,14	82 072	190 666	132,32
ALBANIA	12 183	36 237	197,44	39 276	143 091	264,32
AZERBAIJAN	20 088	8 259	-58,89	77 560	33 693	-56,56
KAZAKHSTAN	0	557	-	0	12 323	-
UKRAINE	98 013	294 693	200,67	259 203	1 137 159	338,71
LITHUANIA	135 415	156 999	15,94	466 377	616 721	32,24
LATVIA	147 977	401 182	171,11	408 222	1 380 891	238,27
ESTONIA	583 415	1 021 556	75,10	1 986 565	3 601 867	81,31
GEORGIA	68 344	398 299	482,79	245 252	1 432 673	484,16

TABEL 5. PERKEMBANGAN EKSPOR INDONESIA MENURUT KOMODITI DAN NEGARA TUJUAN

JENIS BARANG	BERAT BERSIH (KG)		PERUB	NILAI FOB (US \$)		PERUB
	JAN-OKT 2009	JAN-OKT 2010	%	JAN-OKT 2009	JAN-OKT 2010	%
(1)	(2)	(3)	(4)	(5)	(6)	(7)
CROATIA	100 492	33 598	-66,57	388 531	211 617	-45,53
MALTA	11 321	0	-100,00	30 103	0	-100,00
SLOVAKIA	2 421	40	-98,35	35 191	959	-97,27
SLOVENIA	193 286	95 518	-50,58	678 331	351 067	-48,25
CZECH REPUBLIC	107 410	154 164	43,53	527 606	1 047 372	98,51
RUSSIA FEDERATION	256 643	757 812	195,28	715 167	2 640 863	269,27
-SHEET	68 914 168	53 349 162	-22,59	109 006 983	167 962 581	54,08
JAPAN	4 525 649	4 152 653	-8,24	6 788 782	13 253 011	95,22
HONG KONG	483 150	36 612	-92,42	699 211	106 105	-84,83
KOREA, REPUBLIC OF	766 046	876 998	14,48	1 318 907	3 072 774	132,98
TAIWAN	6 490 468	9 836 966	51,56	10 397 806	31 231 255	200,36
CHINA	16 897 347	5 648 913	-66,57	24 926 710	17 094 515	-31,42
SINGAPORE	4 674 244	5 341 394	14,27	7 399 995	16 643 216	124,91
PHILIPPINES	31 460	18 306	-41,81	61 010	58 579	-3,98
MALAYSIA	651 915	1 337 806	105,21	1 068 158	3 646 555	241,39
VIET NAM	1 676 284	0	-100,00	2 004 572	0	-100,00
MALDIVES	0	35	-	0	1 240	-
INDIA	6 968 105	9 372 409	34,50	10 831 750	29 851 634	175,59
PAKISTAN	100 800	78 786	-21,84	133 359	243 290	82,43
SRI LANKA	794 262	37 290	-95,31	1 277 690	115 972	-90,92
IRAN (ISLAMIC REPUBLIC OF)	0	36 612	-	0	113 497	-
SAUDI ARABIA	0	40 320	-	0	134 266	-
TURKEY	624 490	841 999	34,83	1 060 404	2 793 290	163,42
UNITED ARAB EMIRATES	129 996	73 222	-43,67	205 074	198 172	-3,37
ALGERIA	40 320	0	-100,00	47 174	0	-100,00
KENYA	36 612	0	-100,00	56 749	0	-100,00
SOUTH AFRICA	115 200	274 560	138,33	178 032	830 349	366,40
AUSTRALIA	40 320	80 658	100,04	108 233	247 830	128,98
EAST TIMOR	94	0	-100,00	25	0	-100,00
UNITED STATES	9 557 687	7 876 576	-17,59	16 385 137	24 429 552	49,10
CANADA	2 600 152	100 800	-96,12	4 468 489	346 147	-92,25
MEXICO	20 160	20 160	0,00	59 875	69 149	15,49
CHILE	161 280	80 640	-50,00	251 193	297 360	18,38
ARGENTINA	150 744	56 611	-62,45	227 238	193 811	-14,71
BRAZIL	426 258	655 744	53,84	696 433	2 038 687	192,73
COLOMBIA	2 400	2 400	0,00	3 480	8 220	136,21
ANTIGUA AND BARBUDA	0	17	-	0	2	-
UNITED KINGDOM	40 320	60 480	50,00	64 310	204 019	217,24
NETHERLANDS	1 846 784	2 233 369	20,93	3 153 468	7 202 664	128,40
FRANCE	2 353 072	201 787	-91,42	3 910 829	629 000	-83,92
GERMANY, FED. REP. OF	961 440	947 906	-1,41	1 688 360	3 162 263	87,30
AUSTRIA	2	0	-100,00	37	0	-100,00
BELGIUM	461 758	80 640	-82,54	724 824	248 728	-65,68
LUXEMBOURG	115 198	38 400	-66,67	228 642	130 596	-42,88
NORWAY	19 200	19 200	0,00	28 128	67 392	139,59
ITALY	769 853	564 480	-26,68	1 285 911	1 841 610	43,21
SPAIN	1 606 863	11	-100,00	2 589 133	62	-100,00
GREECE	58 626	19 200	-67,25	79 126	62 208	-21,38
VATICAN CITY STATE (HOLY SEE)	60 480	0	-100,00	130 032	0	-100,00
POLAND	403 445	0	-100,00	618 658	0	-100,00
BELARUS	73 224	18 306	-75,00	102 422	48 877	-52,28
UKRAINE	40 320	39 724	-1,48	122 170	137 194	12,30
LITHUANIA	350 566	549 180	56,66	553 694	1 777 787	221,08
ESTONIA	75 012	79 680	6,22	167 235	250 359	49,70
SLOVENIA	96 000	153 600	60,00	159 744	507 744	217,85
RUSSIA FEDERATION	1 616 562	1 464 712	-9,39	2 744 774	4 673 600	70,27
-CRUMB RUBBER	1 565 976 756	1 852 334 825	18,29	2 354 205 522	5 534 655 655	135,10
JAPAN	212 854 440	257 607 479	21,03	322 339 583	768 364 979	138,37
HONG KONG	564 479	0	-100,00	731 532	0	-100,00
KOREA, DEMOCRATIC PEOPLE'S RI	294 840	0	-100,00	372 825	0	-100,00
KOREA, REPUBLIC OF	84 920 032	76 327 220	-10,12	127 286 000	227 205 897	78,50
TAIWAN	12 745 375	16 855 405	32,25	18 984 457	49 831 800	162,49
CHINA	392 112 698	338 589 034	-13,65	565 698 428	1 018 324 402	80,01
SINGAPORE	80 264 427	93 610 998	16,63	123 016 877	274 650 535	123,26
PHILIPPINES	4 072 320	4 979 520	22,28	6 298 306	14 979 962	137,84
MALAYSIA	29 081 466	4 990 677	-82,84	43 845 751	15 107 122	-65,54
VIET NAM	14 660 645	3 709 440	-74,70	20 207 235	10 662 417	-47,23
INDIA	73 644 191	82 755 442	12,37	109 379 360	246 202 959	125,09
PAKISTAN	4 757 754	2 721 592	-42,80	6 818 103	7 948 524	16,58
SRI LANKA	1 028 160	791 280	-23,04	1 607 852	2 369 888	47,39
IRAN (ISLAMIC REPUBLIC OF)	9 858 219	8 357 570	-15,22	16 002 111	24 561 811	53,49
ISRAEL	1 874 880	1 975 680	5,38	3 000 306	6 152 439	105,06
TURKEY	27 919 064	41 646 171	49,17	44 144 253	126 033 256	185,50
UNITED ARAB EMIRATES	443 520	262 080	-40,91	545 594	723 258	32,56
EGYPT	5 120 640	6 431 040	25,59	8 032 309	19 702 939	145,30
TUNISIA	0	20 160	-	0	42 538	-

TABEL 5. PERKEMBANGAN EKSPOR INDONESIA MENURUT KOMODITI DAN NEGARA TUJUAN

JENIS BARANG	BERAT BERSIH (KG)		PERUB	NILAI FOB (US \$)		PERUB
	JAN-OKT 2009	JAN-OKT 2010	%	JAN-OKT 2009	JAN-OKT 2010	%
	(1)	(2)	(3)	(4)	(5)	(6)
ALGERIA	90 720	0	-100,00	156 571	0	-100,00
TANZANIA, UNITED REPUBLIC OF	0	40 320	-	0	99 389	-
KENYA	1 330 560	1 149 119	-13,64	2 025 963	3 517 049	73,60
SIERRA LEONE	0	90 720	-	0	305 048	-
CENTRAL AFRICAN REPUBLIC	0	100 800	-	0	304 950	-
SOUTH AFRICA	20 572 562	24 410 876	18,66	31 273 372	72 698 119	132,46
AUSTRALIA	7 801 919	5 347 437	-31,46	11 790 207	15 773 988	33,79
NEW ZEALAND	221 760	0	-100,00	328 120	0	-100,00
EAST TIMOR	189 000	0	-100,00	239 558	0	-100,00
UNITED STATES	289 510 445	414 020 996	43,01	439 608 860	1 228 896 053	179,54
CANADA	36 710 852	51 960 033	41,54	56 639 951	155 715 637	174,92
MEXICO	6 289 919	14 734 717	134,26	9 458 093	44 738 385	373,02
PANAMA	100 800	40 320	-60,00	138 096	113 285	-17,97
CHILE	221 759	2 439 359	1 000,00	294 344	7 345 009	2 395,38
VENEZUELA	5 163 807	4 520 879	-12,45	7 594 481	13 536 449	78,24
ARGENTINA	18 971 396	22 437 658	18,27	28 843 488	66 761 535	131,46
BRAZIL	40 476 923	88 970 734	119,81	65 523 494	268 417 863	309,65
COLOMBIA	4 654 437	5 297 036	13,81	7 239 134	15 824 992	118,60
ECUADOR	4 193 280	4 032 000	-3,85	6 182 884	11 864 531	91,89
PERU	40 320	1 673 276	4 049,99	84 146	4 876 004	5 694,69
EL SALVADOR	415 800	0	-100,00	648 964	0	-100,00
COSTA RICA	1 088 640	1 008 000	-7,41	1 656 042	2 911 832	75,83
NORFOLK ISLANDS	20 160	0	-100,00	24 696	0	-100,00
UNITED KINGDOM	11 141 456	18 898 456	69,62	17 519 667	56 735 625	223,84
NETHERLANDS	29 068 229	47 542 901	63,56	44 864 975	144 266 235	221,56
FRANCE	20 836 734	39 409 687	89,14	32 565 710	118 803 338	264,81
GERMANY, FED. REP. OF	27 834 233	45 060 108	61,89	43 380 659	135 140 403	211,52
AUSTRIA	141 120	0	-100,00	301 780	0	-100,00
BELGIUM	9 858 236	7 585 198	-23,06	14 247 393	22 611 284	58,70
LUXEMBOURG	4 072 320	3 185 280	-21,78	6 550 338	9 245 756	41,15
SWEDEN	665 280	927 360	39,39	1 156 831	2 886 806	149,54
FINLAND	1 068 480	6 390 720	498,11	1 748 477	19 821 190	1 033,63
IRELAND	272 160	816 479	200,00	455 751	2 474 961	443,05
ITALY	7 996 379	12 936 834	61,78	13 028 602	39 572 935	203,74
SPAIN	18 445 128	34 285 423	85,88	28 534 695	102 932 637	260,73
GREECE	40 320	0	-100,00	63 118	0	-100,00
VATICAN CITY STATE (HOLY SEE)	0	80 640	-	0	231 033	-
ANDORRA	60 480	0	-100,00	105 840	0	-100,00
HUNGARY	4 019 400	995 399	-75,24	5 826 000	2 902 495	-50,18
POLAND	10 102 676	14 306 028	41,61	15 932 893	42 816 007	168,73
ROMANIA	8 743 139	12 977 999	48,44	14 022 306	39 012 799	178,22
BULGARIA	2 560 320	3 470 040	35,53	3 982 557	10 492 715	163,47
YUGOSLAVIA	20 160	0	-100,00	36 086	0	-100,00
UKRAINE	0	100 800	-	0	313 337	-
LITHUANIA	8 205 118	4 173 119	-49,14	11 617 561	12 285 070	5,75
SLOVENIA	5 952 239	11 257 806	89,14	9 215 631	33 419 426	262,64
RUSSIA FEDERATION	590 940	4 029 480	581,88	987 306	12 126 759	1 128,27
-CREPE	27 548 582	40 190 982	45,89	43 944 869	124 267 496	182,78
JAPAN	461 758	992 631	114,97	701 191	3 081 129	339,41
KOREA, REPUBLIC OF	35 280	0	-100,00	47 217	0	-100,00
TAIWAN	141 120	20 159	-85,71	202 205	47 174	-76,67
CHINA	2 255 036	1 877 159	-16,76	3 306 415	5 578 046	68,70
THAILAND	0	99 837	-	0	316 960	-
SINGAPORE	829 093	681 826	-17,76	1 650 093	2 193 520	32,93
PHILIPPINES	40 320	78 786	95,40	55 648	252 203	353,21
MALAYSIA	985 820	106 255	-89,22	1 380 309	322 323	-76,65
VIET NAM	2 268 479	241 918	-89,34	3 257 692	706 485	-78,31
INDIA	378 349	1 137 761	200,72	578 716	3 498 726	504,57
PAKISTAN	100 800	40 320	-60,00	117 428	125 427	6,81
ISRAEL	141 120	60 480	-57,14	289 407	195 552	-32,43
SYRIA ARAB REPUBLIC	0	40 320	-	0	133 056	-
TURKEY	221 759	80 640	-63,64	294 160	269 721	-8,31
UNITED ARAB EMIRATES	241 920	564 480	133,33	407 458	1 681 704	312,73
SOUTH AFRICA	20 160	0	-100,00	27 000	0	-100,00
AUSTRALIA	141 120	0	-100,00	214 802	0	-100,00
NEW ZEALAND	0	10 080	-	0	33 062	-
UNITED STATES	11 535 580	23 034 339	99,68	18 707 668	69 822 134	273,23
CANADA	2 237 760	3 273 760	46,30	3 538 837	10 969 867	209,99
MEXICO	100 800	241 920	140,00	170 704	770 012	351,08
CHILE	40 319	120 960	200,01	69 384	382 233	450,90
ARGENTINA	282 240	98 946	-64,94	407 459	318 716	-21,78
BRAZIL	171 359	675 125	293,98	275 689	2 245 043	714,34
UNITED KINGDOM	20 160	201 600	900,00	36 490	643 608	1 663,79
NETHERLANDS	1 270	0	-100,00	2 085	0	-100,00
FRANCE	463 680	302 400	-34,78	795 687	932 561	17,20
GERMANY, FED. REP. OF	161 280	1 149 120	612,50	283 218	3 581 401	1 164,54
BELGIUM	0	60 480	-	0	192 528	-

TABEL 5. PERKEMBANGAN EKSPOR INDONESIA MENURUT KOMODITI DAN NEGARA TUJUAN

JENIS BARANG	BERAT BERSIH (KG)		PERUB	NILAI FOB (US \$)		PERUB
	JAN-OKT 2009	JAN-OKT 2010	%	JAN-OKT 2009	JAN-OKT 2010	%
	(1)	(2)	(3)	(4)	(5)	(6)
SWEDEN	80 640	0	-100,00	111 888	0	-100,00
ITALY	3 707 520	4 152 960	12,01	6 246 815	13 241 472	111,97
SPAIN	362 880	604 800	66,67	583 074	1 939 880	232,70
GREECE	20 160	221 760	1 000,00	30 018	727 635	2 324,00
LITHUANIA	100 800	0	-100,00	156 112	0	-100,00
RUSSIA FEDERATION	0	20 160	-	0	65 318	-
-BUNGKIL KELAPA	157 778 068	209 004 851	32,47	20 262 453	21 951 284	8,33
JAPAN	1 245 411	499 880	-59,86	198 786	87 979	-55,74
KOREA, REPUBLIC OF	76 076 872	130 221 301	71,17	9 346 883	14 030 695	50,11
TAIWAN	1 024 050	3 338 680	226,03	190 911	142 627	-25,29
CHINA	5 571 460	20 706 255	271,65	516 116	1 836 576	255,85
THAILAND	0	24 750	-	0	7 500	-
SINGAPORE	1 722 219	600 013	-65,16	708 510	240 776	-66,02
MALAYSIA	6 342 101	297 318	-95,31	879 862	36 369	-95,87
VIET NAM	37 594 858	8 199 999	-78,19	4 140 784	788 800	-80,95
INDIA	6 484 480	30 835 000	375,52	740 537	2 982 575	302,76
PAKISTAN	380 000	0	-100,00	67 640	0	-100,00
SAUDI ARABIA	4 250	0	-100,00	3 500	0	-100,00
UNITED ARAB EMIRATES	1	0	-100,00	3	0	-100,00
SUDAN	8 000	0	-100,00	3 242	0	-100,00
SOUTH AFRICA	0	20 000	-	0	5 100	-
AUSTRALIA	469 023	189 675	-59,56	72 892	28 645	-60,70
NEW ZEALAND	0	54 840	-	0	13 710	-
EAST TIMOR	0	1 550	-	0	3 324	-
UNITED STATES	150 196	40 000	-73,37	58 470	10 000	-82,90
UNITED KINGDOM	216 520	159 200	-26,47	45 961	34 124	-25,75
NETHERLANDS	20 488 627	13 816 390	-32,57	3 288 356	1 702 484	-48,23
-DEDAK/BEKATUL	297 071 562	386 754 214	30,19	40 890 316	64 337 974	57,34
JAPAN	47 098 929	55 164 331	17,12	6 688 509	9 583 711	43,29
KOREA, REPUBLIC OF	136 172 854	161 010 160	18,24	19 348 636	26 070 451	34,74
TAIWAN	30 680	120 000	291,13	2 821	9 812	247,82
PAPUA NEW GUINEA	0	14	-	0	35	-
THAILAND	0	105 000	-	0	17 850	-
SINGAPORE	659 106	409 325	-37,90	35 701	60 554	69,61
PHILIPPINES	34 298 000	16 596 305	-51,61	4 371 812	2 851 519	-34,77
MALAYSIA	152	579 080	380 873,68	706	76 115	10 681,16
VIET NAM	78 811 841	152 168 925	93,08	10 442 131	25 530 670	144,50
NEW ZEALAND	0	483 560	-	0	86 332	-
EAST TIMOR	0	117 499	-	0	50 912	-
PORTUGAL	0	15	-	0	13	-
-LAINNYA	2 121 966 371	2 166 744 988	2,11	139 632 479	191 139 928	36,89
JAPAN	37 107 023	46 911 317	26,42	5 726 762	8 382 115	46,37
HONG KONG	7 474	60	-99,20	8 434	538	-93,62
KOREA, REPUBLIC OF	230 032 760	172 387 675	-25,06	16 370 906	13 441 553	-17,89
TAIWAN	817 639	1 063 974	30,13	307 165	446 602	45,39
CHINA	101 321 590	85 170 483	-15,94	5 629 054	7 690 209	36,62
THAILAND	49 277 227	86 959 113	76,47	3 709 524	6 220 988	67,70
SINGAPORE	21 735 342	6 928 144	-68,12	1 729 256	1 439 080	-16,78
PHILIPPINES	36 381 326	3 357 749	-90,77	2 051 519	403 468	-80,33
MALAYSIA	5 933 073	3 895 902	-34,34	3 884 062	847 553	-78,18
BRUNEI DARUSSALAM	78 108	106 779	36,71	74 126	89 336	20,52
NEPAL	0	560	-	0	10 196	-
VIET NAM	133 701 499	110 725 304	-17,18	10 001 355	9 289 507	-7,12
INDIA	5 859 741	6 175 155	5,38	701 751	1 748 668	149,19
PAKISTAN	0	25 464 177	-	0	1 683 459	-
BANGLADESH	655 682	2 935 698	347,73	299 817	1 681 109	460,71
SRI LANKA	955 500	1 694 018	77,29	1 086 373	1 529 824	40,82
IRAN (ISLAMIC REPUBLIC OF)	175	0	-100,00	5 070	0	-100,00
SAUDI ARABIA	2 378	27 668 743	1 163 429,98	1 352	2 157 697	159 492,97
TURKEY	0	2 200 000	-	0	1 867 900	-
UNITED ARAB EMIRATES	0	39 998	-	0	43 937	-
QATAR	1	0	-100,00	27	0	-100,00
EGYPT	654 900	0	-100,00	122 960	0	-100,00
TANZANIA, UNITED REPUBLIC OF	0	53 998	-	0	57 380	-
GHANA	11 998	62 597	421,73	8 504	44 495	423,22
NIGERIA	817 260	1 252 050	53,20	470 547	911 156	93,64
SOUTH AFRICA	24 375 000	36 000 000	47,69	1 553 110	2 243 500	44,45
AUSTRALIA	73 309 414	30 978 930	-57,74	6 259 420	5 212 207	-16,73
NEW ZEALAND	331 046 324	691 560 907	108,90	17 134 927	58 678 581	242,45
GUAM	150	200	33,33	3 840	5 280	37,50
EAST TIMOR	1 048	237 529	22 564,98	361	67 029	18 467,59
UNITED STATES	137 951	13 541	-90,18	226 631	205 780	-9,20
PANAMA	398	0	-100,00	33 103	0	-100,00
BRAZIL	0	25	-	0	380	-
UNITED KINGDOM	18 000	25 402 410	141 024,50	702	2 474 393	352 377,64

TABEL 5. PERKEMBANGAN EKSPOR INDONESIA MENURUT KOMODITI DAN NEGARA TUJUAN

JENIS BARANG	BERAT BERSIH (KG)		PERUB	NILAI FOB (US \$)		PERUB
	JAN-OKT 2009	JAN-OKT 2010	%	JAN-OKT 2009	JAN-OKT 2010	%
	(1)	(2)	(3)	(4)	(5)	(6)
NETHERLANDS	881 926 136	727 029 660	-17,56	52 230 644	58 641 083	12,27
FRANCE	1 292 000	0	-100,00	244 540	0	-100,00
GERMANY, FED. REP. OF	70 410 513	1 567 000	-97,77	4 080 600	106 360	-97,39
SWITZERLAND	2 998 730	0	-100,00	184 930	0	-100,00
SWEDEN	1	0	-100,00	207	0	-100,00
IRELAND	0	12 500 000	-	0	487 500	-
ITALY	111 100 010	28 041 293	-74,76	5 490 900	1 402 065	-74,47
PORTUGAL	0	60 000	-	0	38 100	-
POLAND	0	28 299 999	-	0	1 590 900	-
-MINYAK ATSIRI LAINNYA	3 598 865	3 585 313	-0,38	72 133 712	93 914 949	30,20
JAPAN	60 802	21 883	-64,01	1 079 126	473 877	-56,09
HONG KONG	27 969	5 570	-80,09	179 919	27 902	-84,49
KOREA, REPUBLIC OF	7 595	5 369	-29,31	27 758	54 372	95,88
TAIWAN	22 322	30 639	37,26	78 096	26 324	-66,29
CHINA	77 752	121 479	56,24	821 333	1 798 599	118,99
MACAU	0	2	-	0	3 799	-
THAILAND	6 185	7 449	20,44	131 938	209 477	58,77
SINGAPORE	1 005 035	850 258	-15,40	16 704 015	17 570 569	5,19
PHILIPPINES	8 103	16 448	102,99	135 457	270 081	99,39
MALAYSIA	2 575	6 306	144,89	80 896	133 351	64,84
BRUNEI DARUSSALAM	6	220	3 566,67	114	1 097	862,28
VIET NAM	50	18	-64,00	2 713	503	-81,46
MALDIVES	666	13	-98,05	20 787	72	-99,65
INDIA	483 215	505 381	4,59	7 467 810	11 192 389	49,88
PAKISTAN	27 322	472	-98,27	613 346	23 912	-96,10
BANGLADESH	1 099	0	-100,00	10 085	0	-100,00
SRI LANKA	21	1 064	4 966,67	1 932	111 770	5 685,20
SAUDI ARABIA	654	0	-100,00	15 000	0	-100,00
KUWAIT	0	220	-	0	2 200	-
LEBANON	0	665	-	0	8 530	-
YEMEN	0	1 380	-	0	962	-
TURKEY	53 510	20 816	-61,10	571 904	252 200	-55,90
UNITED ARAB EMIRATES	85 804	62 694	-26,93	2 546 263	2 636 100	3,53
QATAR	0	1	-	0	41	-
BAHRAIN	50	500	900,00	7 275	37 380	413,81
EGYPT	1 000	1 200	20,00	34 850	56 957	63,43
NIGERIA	3 842	0	-100,00	5 976	0	-100,00
SOUTH AFRICA	3 689	2 791	-24,34	35 480	34 721	-2,14
AUSTRALIA	4 632	3 789	-18,20	71 917	64 459	-10,37
NEW ZEALAND	228	634	178,07	5 079	2 504	-50,70
FIJI	0	315	-	0	1 026	-
EAST TIMOR	5 430	616	-88,66	743	204	-72,54
UNITED STATES	546 128	700 425	28,25	11 319 599	20 046 217	77,09
CANADA	6 197	8 688	40,20	106 397	171 217	60,92
MEXICO	56 703	33 747	-40,48	529 810	451 553	-14,77
ARGENTINA	5 816	3 022	-48,04	24 386	82 570	238,60
BRAZIL	18 719	25 127	34,23	296 617	524 166	76,71
COLOMBIA	5 655	4 600	-18,66	55 792	49 850	-10,65
URUGUAY	1 452	0	-100,00	73 389	0	-100,00
UNITED KINGDOM	81 059	82 681	2,00	2 243 528	3 235 732	44,23
NETHERLANDS	246 038	129 174	-47,50	7 810 574	4 251 254	-45,57
FRANCE	236 113	299 073	26,67	5 843 425	9 865 014	68,82
GERMANY, FED. REP. OF	108 506	152 960	40,97	3 125 196	5 698 078	82,33
AUSTRIA	7	0	-100,00	150	0	-100,00
BELGIUM	8	10 115	126 337,50	502	420 380	83 641,04
SWITZERLAND	264 528	143 044	-45,92	7 797 107	5 619 251	-27,93
FINLAND	50	0	-100,00	4 800	0	-100,00
IRELAND	1	0	-100,00	125	0	-100,00
ITALY	41 693	49 527	18,79	493 835	626 054	26,77
SPAIN	90 636	231 738	155,68	1 758 668	7 812 235	344,21
ROMANIA	0	43 200	-	0	66 000	-
-WANGI-WANGIAN DARI MINYAK A1	56 280 542	71 118 481	26,36	207 455 613	281 296 250	35,59
JAPAN	2 313 021	3 477 645	50,35	11 315 069	15 315 515	35,36
HONG KONG	1 520 209	1 636 589	7,66	15 924 761	20 376 205	27,95
KOREA, DEMOCRATIC PEOPLE'S RI	6 691	14 521	117,02	7 852	22 903	191,68
KOREA, REPUBLIC OF	153 134	198 011	29,31	1 206 338	1 684 281	39,62
TAIWAN	4 039 683	3 857 932	-4,50	5 598 003	5 279 458	-5,69
CHINA	677 771	1 101 557	62,53	2 319 208	4 962 860	113,99
MONGOLIA	5 545	46 927	746,29	16 070	96 121	498,14
MACAU	0	840	-	0	64 895	-
PAPUA NEW GUINEA	412 404	321 909	-21,94	883 401	895 849	1,41
THAILAND	5 488 426	6 585 678	19,99	30 647 666	36 810 572	20,11
SINGAPORE	2 873 194	3 105 683	8,09	17 214 058	35 613 246	106,88
PHILIPPINES	4 969 103	10 616 214	113,64	21 357 756	39 510 652	84,99
MALAYSIA	8 532 249	10 232 803	19,93	25 637 428	30 693 099	19,72
MYANMAR (FORM. BURMA)	100 970	117 500	16,37	531 683	1 120 179	110,69

TABEL 5. PERKEMBANGAN EKSPOR INDONESIA MENURUT KOMODITI DAN NEGARA TUJUAN

JENIS BARANG	BERAT BERSIH (KG)		PERUB	NILAI FOB (US \$)		PERUB
	JAN-OKT 2009	JAN-OKT 2010	%	JAN-OKT 2009	JAN-OKT 2010	%
	(1)	(2)	(3)	(4)	(5)	(6)
CAMBODIA	36 108	63 754	76,56	68 351	292 886	328,50
BRUNEI DARUSSALAM	448 106	534 057	19,18	1 807 684	2 209 779	22,24
LAO PEOPLE'S DEMOCRATIC REPU	0	1 120	-	0	4 675	-
NEPAL	28 982	15 300	-47,21	36 822	19 755	-46,35
VIET NAM	1 002 969	1 265 367	26,16	8 666 858	10 352 868	19,45
MALDIVES	439 817	540 619	22,92	904 065	957 070	5,86
INDIA	1 302 986	1 612 393	23,75	3 344 013	4 551 303	36,10
PAKISTAN	1 218 038	1 466 531	20,40	4 615 871	5 995 628	29,89
BANGLADESH	103 370	130 386	26,14	303 881	476 448	56,79
SRI LANKA	241 288	156 040	-35,33	256 946	693 425	169,87
AFGHANISTAN	0	36 904	-	0	68 876	-
IRAQ	41 485	0	-100,00	99 413	0	-100,00
IRAN (ISLAMIC REPUBLIC OF)	285 058	505 356	77,28	843 823	1 376 691	63,15
SAUDI ARABIA	845 941	345 305	-59,18	1 498 784	928 723	-38,03
ISRAEL	0	878	-	0	24 024	-
KUWAIT	4 532	9 134	101,54	58 658	96 430	64,39
JORDAN	75 845	135 108	78,14	202 546	333 185	64,50
LEBANON	24 971	16 917	-32,25	75 114	76 863	2,33
YEMEN	1 235 183	1 178 721	-4,57	2 591 894	2 370 131	-8,56
OMAN	3	9 735	324 400,00	44	27 927	63 370,45
SYRIA ARAB REPUBLIC	0	12 571	-	0	77 948	-
TURKEY	67	4 846	7 132,84	27	118 382	438 351,85
UNITED ARAB EMIRATES	7 832 217	9 845 054	25,70	23 741 236	27 341 469	15,16
QATAR	8 813	6 209	-29,55	76 591	70 347	-8,15
BAHRAIN	1 008	7 533	647,32	5 227	29 793	469,98
CYPRUS	9 614	2 283	-76,25	34 052	53 226	56,31
EGYPT	31 589	41 564	31,58	200 639	412 607	105,65
LIBYAN ARAB JAMAHIRIYA	250 041	195 731	-21,72	893 732	664 549	-25,64
MOROCCO	7 404	8 372	13,07	89 627	81 248	-9,35
TUNISIA	391	0	-100,00	1 036	0	-100,00
ALGERIA	10 078	33 103	228,47	28 650	156 856	447,49
SUDAN	33 622	205 475	511,13	96 422	914 750	848,69
ERITREA	0	3 841	-	0	13 619	-
NAMIBIA	37 800	252 000	566,67	62 318	441 351	608,22
ETHIOPIA	19	14 078	73 994,74	10	23 436	234 260,00
TANZANIA, UNITED REPUBLIC OF	782 407	978 740	25,09	1 603 803	2 091 385	30,40
MADAGASCAR	104 923	89 638	-14,57	48 006	77 608	61,66
SOMALIA	66 290	17 156	-74,12	113 181	28 560	-74,77
KENYA	875 144	876 364	0,14	1 670 041	1 648 216	-1,31
REUNION	1 578	3 891	146,58	1 281	2 834	121,23
MOZAMBIQUE	0	11 880	-	0	38 775	-
EQUATORIAL GUINEA	24 298	18 449	-24,07	53 015	41 397	-21,91
TOGO	14 191	8 556	-39,71	66 256	21 203	-68,00
GHANA	358 180	518 371	44,72	2 536 429	1 758 550	-30,67
LIBERIA	1 346	435	-67,68	1 596	217	-86,40
GUINEA	34 277	3 473	-89,87	12 770	7 371	-42,28
ANGOLA	231 660	235 350	1,59	383 318	398 415	3,94
CONGO	0	12 747	-	0	22 258	-
CAMEROON	11 707	9 128	-22,03	28 220	19 189	-32,00
NIGERIA	928 367	1 573 982	69,54	2 163 056	3 328 903	53,90
SIERRA LEONE	0	13 978	-	0	29 799	-
GABON	26 317	25 397	-3,50	67 480	78 519	16,36
COTE D'IVOIRE	7 378	25 035	239,32	12 791	79 594	522,27
SENEGAL	480 907	475 098	-1,21	429 331	447 513	4,23
MALI	0	1 772	-	0	2 205	-
BENIN	332 186	195 971	-41,01	906 477	559 941	-38,23
BURKINA FASO	7 104	5 341	-24,82	9 081	7 297	-19,65
GAMBIA	13 691	4 451	-67,49	36 693	18 008	-50,92
SEYCHELLES	31 129	26 627	-14,46	84 920	81 887	-3,57
UGANDA	587 283	884 925	50,68	1 136 024	1 802 050	58,63
NIGER	0	448	-	0	411	-
CHAD	1 469	2 701	83,87	1 828	3 425	87,36
DJIBOUTI	279 442	255 016	-8,74	452 265	437 408	-3,29
SAO TOME AND PRINCIPE	318	10 552	3 218,24	925	27 701	2 894,70
SOUTH AFRICA	67 029	100 460	49,88	396 750	562 736	41,84
ZIMBABWE	14 735	14 303	-2,93	23 862	26 100	9,38
COMOROS	0	1 617	-	0	3 900	-
MAURITIUS	158 465	271 886	71,57	381 858	701 157	83,62
RWANDA	20 780	62 340	200,00	38 460	115 380	200,00
VIRGIN ISLANDS (BRITISH)	0	117	-	0	214	-
AUSTRALIA	143 646	185 339	29,02	633 099	840 129	32,70
NEW ZEALAND	22 651	58 698	159,14	187 554	222 987	18,89
MICRONESIA, FEDERATED STATES	6 133	6 041	-1,50	7 119	15 127	112,49
GUAM	765	416	-45,62	1 642	7 371	348,90
PALAU	259	1 826	605,02	5 113	2 922	-42,85
NEW CALEDONIA	1 271	3 552	179,46	2 668	13 978	423,91
NORTHERN MARIANA ISLANDS	14 152	20 646	45,89	44 136	61 990	40,45
SAINT VINCENT AND THE GRENADI	1 113	0	-100,00	1 265	0	-100,00

TABEL 5. PERKEMBANGAN EKSPOR INDONESIA MENURUT KOMODITI DAN NEGARA TUJUAN

JENIS BARANG	BERAT BERSIH (KG)		PERUB	NILAI FOB (US \$)		PERUB
	JAN-OKT 2009	JAN-OKT 2010	%	JAN-OKT 2009	JAN-OKT 2010	%
	(1)	(2)	(3)	(4)	(5)	(6)
VANUATU	40 695	134 777	231,19	66 017	237 152	259,23
WALLIS AND FUTUNA ISLANDS	4 165	6 152	47,71	12 404	18 900	52,37
AMERICAN SAMOA	472	2 615	454,03	2 940	5 031	71,12
COOK ISLANDS	249	0	-100,00	285	0	-100,00
FIJI	99 101	95 776	-3,36	296 546	399 984	34,88
KIRIBATI	9 601	28 595	197,83	27 883	70 653	153,39
SAMOA	29 024	49 034	68,94	51 776	86 944	67,92
SOLOMON ISLANDS	42 522	36 787	-13,49	186 873	95 049	-49,14
TONGA	61 309	57 162	-6,76	86 773	87 828	1,22
TUVALU	676	1 500	121,89	1 097	3 507	219,69
CHRISTMAS ISLANDS	0	1	-	0	2	-
EAST TIMOR	1 751 969	1 592 613	-9,10	2 273 730	2 291 000	0,76
UNITED STATES	327 659	429 343	31,03	1 199 824	1 654 317	37,88
CANADA	16 210	5 299	-67,31	17 226	9 445	-45,17
MEXICO	3 111	11 797	279,20	144 731	209 454	44,72
SURINAME	10 682	24 707	131,30	37 189	52 090	40,07
CHILE	9 003	521	-94,21	18 808	529	-97,19
ARGENTINA	224	2 649	1 082,59	2 022	137 852	6 717,61
BRAZIL	721	1 030	42,86	22 322	11 645	-47,83
COLOMBIA	28	180	542,86	1 995	4 371	119,10
ECUADOR	17 000	0	-100,00	19 715	0	-100,00
PERU	0	676	-	0	6 458	-
GUYANA	0	22 742	-	0	10 967	-
TRINIDAD AND TOBAGO	2 519	8 821	250,18	2 940	10 765	266,16
PUERTO RICO	21	0	-100,00	128	0	-100,00
BELIZE	25 404	59 506	134,24	148 979	268 716	80,37
DOMINICAN REPUBLIC	262	0	-100,00	371	0	-100,00
HAITI	12 857	38 520	199,60	23 847	71 685	200,60
BARBADOS	18 916	6 480	-65,74	37 318	9 844	-73,62
ANTIGUA AND BARBUDA	0	13	-	0	30	-
BERMUDA	107	0	-100,00	182	0	-100,00
CAPE VERDE	0	7 551	-	0	18 506	-
FRENCH POLYNESIA	1 873	30	-98,40	4 472	140	-96,87
MARTINIQUE	510	521	2,16	759	1 340	76,55
NETHERLANDS ANTILLES	3 377	9 495	181,17	19 662	19 142	-2,64
SAINT LUCIA	17	0	-100,00	116	0	-100,00
TURKS AND CAICOS ISLANDS	22	0	-100,00	84	0	-100,00
GUADELOUPE	4	743	18 475,00	11	1 014	9 118,18
UNITED KINGDOM	499 918	369 390	-26,11	1 834 224	1 509 750	-17,69
NETHERLANDS	134 913	31 861	-76,38	913 686	246 256	-73,05
FRANCE	239 463	348 712	45,62	1 786 834	2 296 932	28,55
GERMANY, FED. REP. OF	2 269	22 034	871,09	11 250	34 764	209,01
AUSTRIA	139	753	441,73	5 367	5 357	-0,19
BELGIUM	101 458	121 154	19,41	218 728	306 997	40,36
SWITZERLAND	3 559	1 669	-53,10	42 534	24 067	-43,42
DENMARK	10	498	4 880,00	38	711	1 771,05
NORWAY	691	1 730	150,36	7 992	10 876	36,09
SWEDEN	683	659	-3,51	4 363	2 028	-53,52
FINLAND	654	0	-100,00	3 784	0	-100,00
IRELAND	1	0	-100,00	10	0	-100,00
ITALY	185 823	189 912	2,20	362 929	414 712	14,27
SPAIN	4 353	3 179	-26,97	61 669	14 569	-76,38
PORTUGAL	24 121	22 196	-7,98	50 080	34 296	-31,52
MONTSERAT	5 929	0	-100,00	8 415	0	-100,00
GREECE	43 999	45 811	4,12	117 975	174 130	47,60
DEMOCRATIC REPUBLIC OF THE C	68 225	90 759	33,03	115 963	218 073	88,05
HUNGARY	2	11 471	573 450,00	4	30 680	766 900,00
POLAND	5	125	2 400,00	54	225	316,67
ROMANIA	274	125	-54,38	7 201	2 975	-58,69
BULGARIA	358	0	-100,00	4 204	0	-100,00
UKRAINE	34 474	22 448	-34,88	128 158	475 100	270,71
LITHUANIA	0	545	-	0	381	-
MALTA	11 634	11 003	-5,42	15 609	15 438	-1,10
SLOVENIA	331	4	-98,79	490	10	-97,96
CZECH REPUBLIC	154	180	16,88	4 868	7 716	58,50
RUSSIA FEDERATION	124 456	203 820	63,77	234 219	339 114	44,79
ROTAN OLAHAN	24 764 120	27 701 829	11,86	24 959 225	27 689 869	10,94
JAPAN	57 897	21 799	-62,35	106 392	26 022	-75,54
HONG KONG	839 794	405 635	-51,70	841 508	449 957	-46,53
KOREA, REPUBLIC OF	113 488	33 064	-70,87	39 877	25 644	-35,69
TAIWAN	434 144	145 462	-66,49	275 885	181 599	-34,18
CHINA	18 927 301	22 143 681	16,99	17 819 893	21 353 530	19,83
THAILAND	590 608	778 607	31,83	568 081	743 554	30,89
SINGAPORE	1 856 782	1 810 316	-2,50	2 226 715	2 113 616	-5,08
PHILIPPINES	0	449	-	0	649	-
MALAYSIA	388 592	796 713	105,03	445 670	579 983	30,14
BRUNEI DARUSSALAM	2	0	-100,00	5	0	-100,00

TABEL 5. PERKEMBANGAN EKSPOR INDONESIA MENURUT KOMODITI DAN NEGARA TUJUAN

JENIS BARANG	BERAT BERSIH (KG)		PERUB	NILAI FOB (US \$)		PERUB
	JAN-OKT 2009	JAN-OKT 2010	%	JAN-OKT 2009	JAN-OKT 2010	%
	(1)	(2)	(3)	(4)	(5)	(6)
VIET NAM	33 100	16 250	-50,91	43 036	19 500	-54,69
MALDIVES	25	0	-100,00	60	0	-100,00
INDIA	255 174	301 217	18,04	250 848	302 759	20,69
PAKISTAN	36 000	1 227	-96,59	14 205	180	-98,73
SRI LANKA	64 854	92 670	42,89	76 701	131 954	72,04
IRAN (ISLAMIC REPUBLIC OF)	0	554	-	0	2 499	-
SAUDI ARABIA	157 122	288 869	83,85	55 043	125 534	128,07
ISRAEL	0	495	-	0	2 660	-
KUWAIT	18 771	14 612	-22,16	14 900	8 695	-41,64
JORDAN	106 076	51 772	-51,19	124 160	65 108	-47,56
LEBANON	2 097	0	-100,00	2 750	0	-100,00
SYRIA ARAB REPUBLIC	54 310	48 547	-10,61	61 211	49 925	-18,44
TURKEY	38 638	35 690	-7,63	63 349	49 428	-21,98
UNITED ARAB EMIRATES	1 131	38 343	3 290,19	15 746	17 430	10,69
CYPRUS	5 227	3 349	-35,93	23 436	9 929	-57,63
EGYPT	0	71 370	-	0	72 923	-
MOROCCO	6 299	24 441	288,01	16 253	41 116	152,97
TUNISIA	3 495	0	-100,00	9 520	0	-100,00
REUNION	0	176	-	0	218	-
CONGO	142	0	-100,00	1 160	0	-100,00
SEYCHELLES	443	237	-46,50	630	197	-68,73
SOUTH AFRICA	85 252	7 891	-90,74	95 963	13 515	-85,92
MAURITIUS	5 850	0	-100,00	13 683	0	-100,00
AUSTRALIA	40 372	9 505	-76,46	124 726	20 329	-83,70
NEW ZEALAND	21 376	15 644	-26,82	53 283	49 681	-6,76
GUAM	86	0	-100,00	933	0	-100,00
NEW CALEDONIA	612	159	-74,02	3 182	374	-88,25
VANUATU	638	802	25,71	1 005	1 569	56,12
EAST TIMOR	36	2 085	5 691,67	5	6 992	139 740,00
UNITED STATES	73 483	111 182	51,30	318 717	293 062	-8,05
CANADA	6 858	1 823	-73,42	13 049	3 222	-75,31
MEXICO	0	8	-	0	32	-
CHILE	934	2 099	124,73	6 653	2 360	-64,53
ARGENTINA	6 188	7 521	21,54	10 795	12 980	20,24
BRAZIL	160	17	-89,38	233	22	-90,56
COLOMBIA	1 524	0	-100,00	3 647	0	-100,00
BAHAMAS	23 366	10 112	-56,72	80 769	43 186	-46,53
PUERTO RICO	0	4 806	-	0	9 996	-
DOMINICAN REPUBLIC	231	11 110	4 709,52	330	41 150	12 369,70
ARUBA	0	1 684	-	0	1 000	-
FRENCH POLYNESIA	111	0	-100,00	289	0	-100,00
GRENADA	0	5 480	-	0	3 189	-
NETHERLANDS ANTILLES	157	123	-21,66	176	306	73,86
UNITED KINGDOM	10 565	8 305	-21,39	37 382	18 788	-49,74
NETHERLANDS	4 544	11 899	161,86	27 922	30 394	8,85
FRANCE	50 370	34 619	-31,27	68 280	47 550	-30,36
GERMANY, FED. REP. OF	266 465	239 704	-10,04	552 156	560 994	1,60
AUSTRIA	5 500	0	-100,00	7 150	0	-100,00
BELGIUM	10 914	3 649	-66,57	23 893	3 529	-85,23
SWITZERLAND	291	308	5,84	2 592	860	-66,82
DENMARK	169	920	444,38	466	1 898	307,30
NORWAY	717	3	-99,58	4 613	15	-99,67
SWEDEN	0	44	-	0	327	-
FINLAND	3 913	8 001	104,47	169	7 206	4 163,91
IRELAND	317	0	-100,00	794	0	-100,00
ITALY	13 729	17 814	29,75	49 397	10 894	-77,95
SPAIN	38 065	19 833	-47,90	98 490	40 832	-58,54
PORTUGAL	48	405	743,75	14	1 065	7 507,14
GREECE	186	9	-95,16	1 363	129	-90,54
HUNGARY	7	30	328,57	16	177	1 006,25
POLAND	6 231	0	-100,00	9 970	0	-100,00
UKRAINE	31 109	11 444	-63,21	89 641	12 612	-85,93
MALTA	0	2 750	-	0	6 931	-
SLOVAKIA	5 824	0	-100,00	16 601	0	-100,00
SLOVENIA	0	376	-	0	1 486	-
CZECH REPUBLIC	16 053	15 006	-6,52	19 076	18 475	-3,15
RUSSIA FEDERATION	40 357	9 114	-77,42	124 768	48 133	-61,42
-MINYAK KELAPA SAWIT	12 725 082 973	12 922 385 218	1,55	7 654 391 902	10 033 551 037	31,08
JAPAN	16 020 973	28 425 518	77,43	12 725 378	24 849 970	95,28
HONG KONG	265 045	125 359	-52,70	156 268	134 007	-14,25
KOREA, DEMOCRATIC PEOPLE'S RI	0	982 620	-	0	883 513	-
KOREA, REPUBLIC OF	1 924 988	8 649 685	349,34	1 080 541	6 420 951	494,23
TAIWAN	909 683	1 466 617	61,22	766 461	1 361 244	77,60
CHINA	2 091 091 783	1 570 726 461	-24,88	1 271 497 883	1 242 334 333	-2,29
PAPUA NEW GUINEA	1 645 071	758 081	-53,92	1 628 342	870 718	-46,53
THAILAND	10 866 352	25 006	-99,77	4 163 136	27 665	-99,34
SINGAPORE	536 035 386	518 042 618	-3,36	312 375 153	390 119 737	24,89

TABEL 5. PERKEMBANGAN EKSPOR INDONESIA MENURUT KOMODITI DAN NEGARA TUJUAN

JENIS BARANG	BERAT BERSIH (KG)		PERUB	NILAI FOB (US \$)		PERUB
	JAN-OKT 2009	JAN-OKT 2010	%	JAN-OKT 2009	JAN-OKT 2010	%
	(1)	(2)	(3)	(4)	(5)	(6)
PHILIPPINES	16 517 181	12 681 519	-23,22	16 968 165	13 271 276	-21,79
MALAYSIA	826 469 771	1 060 809 383	28,35	477 067 289	777 225 712	62,92
MYANMAR (FORM. BURMA)	92 699 614	110 279 097	18,96	59 983 238	90 698 777	51,21
CAMBODIA	364 654	294 940	-19,12	297 932	269 660	-9,49
BRUNEI DARUSSALAM	592 963	711 061	19,92	626 766	803 202	28,15
VIET NAM	176 211 956	148 000 038	-16,01	105 160 096	115 414 132	9,75
MALDIVES	658 285	912 518	38,62	623 651	1 020 594	63,65
INDIA	4 228 925 945	4 294 940 146	1,56	2 500 494 069	3 309 331 942	32,35
PAKISTAN	179 040 671	61 289 587	-65,77	115 932 772	49 501 572	-57,30
BANGLADESH	641 262 328	727 687 850	13,48	418 898 473	585 421 162	39,75
SRI LANKA	3 321 050	12 720 352	283,02	2 110 538	9 706 811	359,92
AFGHANISTAN	8 951 834	35 131 105	292,45	7 635 377	34 269 358	348,82
IRAN (ISLAMIC REPUBLIC OF)	120 690 948	223 342 831	85,05	79 850 941	184 600 282	131,18
SAUDI ARABIA	172 382 514	38 944 457	-77,41	120 423 783	27 658 886	-77,03
ISRAEL	279 867	145 040	-48,18	210 157	112 781	-46,33
JORDAN	33 852 959	15 251 463	-54,95	19 832 046	12 252 995	-38,22
YEMEN	8 127 386	7 643 012	-5,96	5 683 078	7 159 823	25,98
OMAN	4 949 778	28 289 734	471,54	3 756 882	22 689 895	503,96
SYRIA ARAB REPUBLIC	3 000 000	0	-100,00	2 054 750	0	-100,00
TURKEY	21 478 833	49 527 899	130,59	13 539 836	38 330 278	183,09
UNITED ARAB EMIRATES	50 839 519	54 252 629	6,71	35 076 313	44 153 534	25,88
BAHRAIN	41 720	0	-100,00	33 210	0	-100,00
EGYPT	366 115 001	440 962 373	20,44	237 517 146	358 932 239	51,12
LIBYAN ARAB JAMAHIRIYA	19 710	0	-100,00	20 745	0	-100,00
MOROCCO	0	6 500 000	-	0	5 027 500	-
TUNISIA	27 049 490	30 822 838	13,95	16 853 672	23 485 857	39,35
ALGERIA	37 177 632	34 612 462	-6,90	21 642 207	26 608 287	22,95
SUDAN	40 240	3 011 287	7 383,32	31 521	2 421 500	7 582,18
ERITREA	36 754	0	-100,00	32 680	0	-100,00
NAMIBIA	0	451 883	-	0	441 888	-
ETHIOPIA	121 077	0	-100,00	95 092	0	-100,00
TANZANIA, UNITED REPUBLIC OF	42 979 947	57 941 007	34,81	25 511 837	45 322 859	77,65
MADAGASCAR	284 746	165 499	-41,88	180 356	160 490	-11,01
SOMALIA	112 212	1 826 890	1 528,07	79 467	1 695 739	2 033,89
KENYA	2 252 360	45 445 280	1 917,67	1 783 523	37 546 926	2 005,21
MOZAMBIQUE	90 650	3 237 921	3 471,89	45 325	2 843 016	6 172,51
EQUATORIAL GUINEA	311 333	121 596	-60,94	305 842	137 295	-55,11
TOGO	1 213 767	3 922 595	223,18	1 051 693	3 550 450	237,59
GHANA	16 332 632	22 614 283	38,46	12 851 611	19 823 842	54,25
LIBERIA	256 360	9 125 459	3 459,63	191 557	7 961 192	4 056,04
GUINEA	561 262	16 448 020	2 830,54	480 652	12 087 487	2 414,81
ANGOLA	16 864 643	19 034 984	12,87	13 349 525	18 675 134	39,89
CONGO	2 521 181	3 900 478	54,71	1 942 052	3 746 689	92,92
CAMEROON	2 866 943	5 121 214	78,63	2 213 975	4 417 233	99,52
NIGERIA	14 602 258	31 080 285	112,85	9 143 387	25 402 603	177,82
SIERRA LEONE	811 946	2 630 340	223,96	622 808	2 413 439	287,51
GABON	4 519 959	2 922 127	-35,35	3 871 615	3 105 897	-19,78
COTE D'IVOIRE	16 764 458	52 584 472	213,67	10 422 922	45 006 744	331,81
SENEGAL	2 623 685	1 477 907	-43,67	2 229 721	1 304 014	-41,52
MAURITANIA	3 083 492	693 994	-77,49	1 970 319	652 982	-66,86
MALI	290 016	125 758	-56,64	211 056	120 728	-42,80
BENIN	12 477 798	10 467 967	-16,11	9 919 445	9 803 275	-1,17
GUINEA BISSAU	1 876 714	857 126	-54,33	1 618 782	854 761	-47,20
GAMBIA	17 539 047	14 527 257	-17,17	13 582 815	13 446 860	-1,00
SEYCHELLES	78 840	0	-100,00	67 561	0	-100,00
NIGER	0	174 581	-	0	208 905	-
DJIBOUTI	3 394 391	15 079 667	344,25	2 583 099	13 911 693	438,57
SAO TOME AND PRINCIPE	0	295 068	-	0	276 779	-
SOUTH AFRICA	101 577 532	146 609 974	44,33	58 969 994	114 253 418	93,75
COMOROS	106 062	619 769	484,35	111 924	682 762	510,02
MAURITIUS	2 018 542	4 698 322	132,76	1 174 067	3 799 843	223,65
AUSTRALIA	79 900	36 643	-54,14	72 767	40 395	-44,49
NEW ZEALAND	84 090	9 220 670	10 865,24	67 261	783 315	1 064,59
MICRONESIA, FEDERATED STATES	158 579	74 621	-52,94	174 384	81 016	-53,54
NORTHERN MARIANA ISLANDS	47 777	0	-100,00	46 845	0	-100,00
VANUATU	168 720	274 239	62,54	179 564	333 288	85,61
WALLIS AND FUTUNA ISLANDS	1 422	0	-100,00	4 416	0	-100,00
AMERICAN SAMOA	75 391	48 685	-35,42	79 544	56 241	-29,30
COOK ISLANDS	13 893	17 370	25,03	15 870	21 524	35,63
FIJI	679 426	383 432	-43,57	687 086	434 427	-36,77
KIRIBATI	61 378	58 684	-4,39	61 916	72 550	17,17
MARSHALL ISLANDS	17 722	2 000 000	11 185,41	19 326	1 377 500	7 027,70
SAMOA	642 756	845 158	31,49	693 178	987 784	42,50
SOLOMON ISLANDS	210 773	153 089	-27,37	208 546	177 145	-15,06
TONGA	237 799	234 106	-1,55	267 358	278 591	4,20
TUVALU	13 521	1 011 508	7 381,01	19 944	776 304	3 792,42
EAST TIMOR	4 238 625	5 336 529	25,90	4 730 188	5 796 906	22,55
UNITED STATES	56 628 288	31 945 004	-43,59	33 962 889	27 828 390	-18,06

TABEL 5. PERKEMBANGAN EKSPOR INDONESIA MENURUT KOMODITI DAN NEGARA TUJUAN

JENIS BARANG	BERAT BERSIH (KG)		PERUB	NILAI FOB (US \$)		PERUB
	JAN-OKT 2009	JAN-OKT 2010	%	JAN-OKT 2009	JAN-OKT 2010	%
	(1)	(2)	(3)	(4)	(5)	(6)
MEXICO	0	9 000 000	-	0	7 101 000	-
PANAMA	5 270 603	2 548 853	-51,64	2 303 836	1 791 668	-22,23
SURINAME	129 492	43 164	-66,67	100 659	44 416	-55,87
CHILE	1 500 000	0	-100,00	810 330	0	-100,00
ARGENTINA	0	2 252 000	-	0	1 488 226	-
BRAZIL	77 765 893	109 545 261	40,87	46 124 791	86 554 977	87,65
URUGUAY	753 860	273 440	-63,73	630 608	281 546	-55,35
PARAGUAY	25 000	0	-100,00	18 980	0	-100,00
ECUADOR	0	5 000 000	-	0	4 425 000	-
PERU	0	3 000 000	-	0	2 377 500	-
TRINIDAD AND TOBAGO	97 447	908 831	832,64	80 073	846 485	957,14
HAITI	4 756 736	4 856 231	2,09	2 874 655	3 765 911	31,00
MARTINIQUE	0	4 500 000	-	0	3 350 250	-
UNITED KINGDOM	8 524 747	5 000 000	-41,35	4 890 356	3 700 000	-24,34
NETHERLANDS	1 025 307 859	915 338 885	-10,73	591 054 865	709 114 096	19,97
GERMANY, FED. REP. OF	371 600 649	335 636 572	-9,68	208 776 727	241 689 111	15,76
SWITZERLAND	2 000 000	0	-100,00	1 352 000	0	-100,00
DENMARK	21 336 547	7 249 904	-66,02	13 337 830	5 632 436	-57,77
SWEDEN	29 271 757	5 608 874	-80,84	17 486 584	3 980 573	-77,24
ITALY	537 874 400	590 638 972	9,81	288 216 071	436 740 636	51,53
SPAIN	254 777 382	293 984 604	15,39	160 243 970	221 180 141	38,03
PORTUGAL	26 971 843	11 351 221	-57,91	15 235 198	8 408 197	-44,81
GREECE	52 234 228	30 649 711	-41,32	30 420 339	24 052 613	-20,93
DEMOCRATIC REPUBLIC OF THE C	31 042 663	23 679 451	-23,72	19 931 680	19 008 907	-4,63
HUNGARY	0	9 960	-	0	12 880	-
POLAND	165 000	21 200	-87,15	139 377	16 324	-88,29
ROMANIA	1 151 350	370 323	-67,84	881 699	355 550	-59,67
KAZAKHSTAN	62 730	37 746	-39,83	52 663	35 058	-33,43
UKRAINE	235 288 321	320 002 775	36,00	146 966 851	254 653 675	73,27
GEORGIA	0	5 510 917	-	0	4 232 211	-
CROATIA	65 224	107 723	65,16	59 107	101 777	72,19
RUSSIA FEDERATION	25 357 445	181 451 553	615,58	17 779 054	148 539 361	735,47
-MINYAK BIJI KELAPA SAWIT	1 310 484 561	1 265 945 232	-3,40	818 074 775	1 258 620 864	53,85
JAPAN	109 240	0	-100,00	110 444	0	-100,00
KOREA, REPUBLIC OF	49	0	-100,00	84	0	-100,00
CHINA	283 918 160	203 862 622	-28,20	170 497 492	201 644 224	18,27
THAILAND	7 200 000	0	-100,00	4 937 600	0	-100,00
SINGAPORE	7 808 010	6 397 122	-18,07	5 741 494	5 938 903	3,44
PHILIPPINES	1 960 000	210 300	-89,27	1 097 600	211 609	-80,72
MALAYSIA	262 097 067	383 543 728	46,34	162 827 125	385 782 758	136,93
MYANMAR (FORM. BURMA)	1 218 723	600 000	-50,77	874 443	430 800	-50,73
INDIA	157 599 615	167 377 358	6,20	101 234 180	165 782 888	63,76
PAKISTAN	7 941 117	6 450 000	-18,78	5 583 626	6 747 680	20,85
BANGLADESH	5 106 350	7 500 000	46,88	3 100 324	6 845 750	120,81
SRI LANKA	1 000 000	0	-100,00	857 500	0	-100,00
SAUDI ARABIA	800 370	0	-100,00	558 667	0	-100,00
JORDAN	193 302	0	-100,00	160 089	0	-100,00
OMAN	199 864	0	-100,00	130 910	0	-100,00
TURKEY	12 054 840	22 804 155	89,17	7 916 114	22 300 374	181,71
EGYPT	12 099 904	6 522 842	-46,09	7 301 693	6 322 738	-13,41
TUNISIA	1 548 450	259 950	-83,21	908 458	194 443	-78,60
ALGERIA	1 388 532	0	-100,00	870 595	0	-100,00
TANZANIA, UNITED REPUBLIC OF	499 999	1 250 440	150,09	304 250	1 392 973	357,84
KENYA	0	500 000	-	0	592 500	-
MOZAMBIQUE	55 566	0	-100,00	31 537	0	-100,00
CONGO	128 196	0	-100,00	89 756	0	-100,00
NIGERIA	2 500 000	0	-100,00	1 648 500	0	-100,00
COTE D'IVOIRE	1 000 000	0	-100,00	647 500	0	-100,00
MAURITANIA	150 000	0	-100,00	76 125	0	-100,00
BENIN	63 560	0	-100,00	34 322	0	-100,00
SOUTH AFRICA	7 647 000	12 668 678	65,67	4 843 010	11 117 501	129,56
MALAWI	332 250	0	-100,00	174 432	0	-100,00
UNITED STATES	40 199 998	3 240 000	-91,94	20 741 000	2 640 600	-87,27
ARGENTINA	39 708	156 456	294,02	35 820	180 376	403,56
BRAZIL	67 922 709	110 514 478	62,71	51 780 491	114 830 388	121,76
ECUADOR	0	3 000 000	-	0	3 420 000	-
HAITI	0	27 004	-	0	27 297	-
NETHERLANDS	268 432 621	247 143 876	-7,93	156 892 771	239 875 964	52,89
GERMANY, FED. REP. OF	20 043 039	15 806 319	-21,14	12 810 284	14 024 198	9,48
DENMARK	499 984	749 990	50,00	342 989	641 241	86,96
NORWAY	0	500 000	-	0	462 000	-
SWEDEN	980 912	1 599 911	63,10	698 382	1 406 125	101,34
ITALY	22 061 713	20 608 295	-6,59	14 019 703	20 901 480	49,09
SPAIN	13 032 945	10 533 643	-19,18	8 110 054	11 293 616	39,25
PORTUGAL	1 169 964	1 269 000	8,46	755 231	1 040 364	37,75
GREECE	10 544 645	2 862 897	-72,85	7 707 859	2 570 109	-66,66
DEMOCRATIC REPUBLIC OF THE C	1 030 000	0	-100,00	704 510	0	-100,00

TABEL 5. PERKEMBANGAN EKSPOR INDONESIA MENURUT KOMODITI DAN NEGARA TUJUAN

JENIS BARANG	BERAT BERSIH (KG)		PERUB	NILAI FOB (US \$)		PERUB
	JAN-OKT 2009	JAN-OKT 2010	%	JAN-OKT 2009	JAN-OKT 2010	%
	(1)	(2)	(3)	(4)	(5)	(6)
TURKMENISTAN	21 006	0	-100,00	17 708	0	-100,00
UKRAINE	71 401 140	13 186 458	-81,53	48 916 770	13 962 361	-71,46
GEORGIA	0	300 000	-	0	325 500	-
RUSSIA FEDERATION	16 484 013	14 499 710	-12,04	11 983 333	15 714 104	31,13
-MINYAK NABATI LAIN	554 413 869	560 722 480	1,14	367 305 319	513 024 654	39,67
JAPAN	225 835	253 310	12,17	225 910	325 056	43,89
HONG KONG	9 657	8 777	-9,11	8 969	32 221	259,25
KOREA, REPUBLIC OF	37 624 359	46 238 343	22,89	23 800 537	41 918 566	76,12
TAIWAN	1 583 614	1 886 799	19,15	1 082 744	1 725 600	59,37
CHINA	125 039 414	169 030 324	35,18	82 512 871	146 934 252	78,07
THAILAND	1 563 339	6 056 605	287,41	1 103 496	5 424 995	391,62
SINGAPORE	11 020 140	4 693 341	-57,41	7 614 854	3 727 981	-51,04
PHILIPPINES	447 533	1 209 953	170,36	340 822	1 042 851	205,98
MALAYSIA	95 101 051	112 541 561	18,34	62 801 286	101 775 677	62,06
NEPAL	43 740	0	-100,00	39 706	0	-100,00
VIET NAM	8 823 181	359 800	-95,92	3 196 429	337 392	-89,44
MALDIVES	9 138	2 931	-67,93	12 981	3 805	-70,69
INDIA	29 061 713	6 738 149	-76,81	12 211 488	5 739 467	-53,00
PAKISTAN	1 158 148	279 430	-75,87	671 612	279 889	-58,33
BANGLADESH	2 024 760	1 617 540	-20,11	1 764 528	1 778 138	0,77
SRI LANKA	0	999 662	-	0	887 699	-
IRAN (ISLAMIC REPUBLIC OF)	315 000	640 631	103,37	235 030	610 574	159,79
SAUDI ARABIA	0	152 600	-	0	138 025	-
ISRAEL	29 980	356 211	1 088,16	25 926	352 322	1 258,95
KUWAIT	0	35 000	-	0	33 068	-
JORDAN	450 198	71 340	-84,15	391 270	81 442	-79,19
LEBANON	18 620	18 620	0,00	15 455	21 087	36,44
SYRIA ARAB REPUBLIC	768 969	1 198 256	55,83	674 323	1 278 803	89,64
TURKEY	4 209 467	11 706 644	178,10	2 785 545	11 887 177	326,75
UNITED ARAB EMIRATES	323 045	214 075	-33,73	264 591	219 240	-17,14
EGYPT	1 843 021	5 211 585	182,77	1 340 993	5 294 790	294,84
MOROCCO	420 000	168 000	-60,00	360 930	204 992	-43,20
TUNISIA	1 830 160	2 440 841	33,37	1 239 617	2 326 080	87,65
ALGERIA	2 386 868	2 972 615	24,54	1 897 934	2 812 618	48,19
MADAGASCAR	355 910	291 910	-17,98	178 452	192 494	7,87
KENYA	0	4 252 000	-	0	3 367 535	-
EQUATORIAL GUINEA	251	350	39,44	3 150	3 125	-0,79
NIGERIA	0	380 730	-	0	531 256	-
GABON	18 620	18 620	0,00	20 907	27 572	31,88
COTE D'IVOIRE	0	1 038	-	0	11 718	-
MAURITANIA	420 000	718 780	71,14	193 200	489 179	153,20
BENIN	148 800	2 269	-98,48	93 744	27 998	-70,13
SOUTH AFRICA	1 562 430	1 288 096	-17,56	901 605	1 197 848	32,86
AUSTRALIA	16 490	9 203	-44,19	18 295	17 655	-3,50
NEW ZEALAND	1 640 945	622 086	-62,09	1 533 744	681 849	-55,54
MICRONESIA, FEDERATED STATES	0	114	-	0	347	-
NEW CALEDONIA	848	263	-68,99	3 470	480	-86,17
NORTHERN MARIANA ISLANDS	90	15 199	16 787,78	306	34 125	11 051,96
VANUATU	0	47	-	0	201	-
FIJI	0	66 750	-	0	83 327	-
TONGA	7 661	5 611	-26,76	5 974	13 986	134,11
EAST TIMOR	2 257	30 510	1 251,79	2 506	37 431	1 393,66
UNITED STATES	61 631 317	43 246 921	-29,83	41 775 535	40 224 192	-3,71
CANADA	2 622	4 800	83,07	7 051	28 547	304,86
MEXICO	988 000	6 551 897	563,15	710 152	6 464 892	810,35
VENEZUELA	95 000	152 000	60,00	82 650	137 902	66,85
ARGENTINA	23 220	23 226	0,03	22 066	22 160	0,43
BRAZIL	416 000	0	-100,00	345 696	0	-100,00
UNITED KINGDOM	11 171	4 654	-58,34	57 172	27 190	-52,44
NETHERLANDS	124 360 093	48 455 162	-61,04	83 906 540	47 121 061	-43,84
FRANCE	3 560	2 162	-39,27	51 212	158 365	209,23
GERMANY, FED. REP. OF	5 001 454	460	-99,99	3 252 121	360	-99,99
AUSTRIA	0	5	-	0	20	-
BELGIUM	0	265	-	0	100	-
SWITZERLAND	0	375	-	0	38 357	-
DENMARK	249 984	0	-100,00	150 615	0	-100,00
SWEDEN	1 299 848	71	-99,99	819 404	297	-99,96
FINLAND	0	16	-	0	194	-
ITALY	400	7 675 037	1 918 659,25	14 800	5 720 714	38 553,47
SPAIN	589 247	687	-99,88	298 502	3 072	-98,97
GREECE	147 290	805 495	446,88	127 209	730 787	474,48
HUNGARY	0	4 861	-	0	4 866	-
POLAND	260 000	0	-100,00	208 000	0	-100,00
ROMANIA	676 531	296 630	-56,15	506 938	264 850	-47,75
BULGARIA	431 352	258 912	-39,98	341 387	243 947	-28,54
KAZAKHSTAN	417 698	642 170	53,74	368 752	665 119	80,37
UKRAINE	8 191 102	44 088 215	438,25	7 584 061	43 095 036	468,23

TABEL 5. PERKEMBANGAN EKSPOR INDONESIA MENURUT KOMODITI DAN NEGARA TUJUAN

JENIS BARANG	BERAT BERSIH (KG)		PERUB	NILAI FOB (US \$)		PERUB
	JAN-OKT 2009	JAN-OKT 2010	%	JAN-OKT 2009	JAN-OKT 2010	%
	(1)	(2)	(3)	(4)	(5)	(6)
UZBEKISTAN	447 870	488 188	9,00	406 459	527 104	29,68
LITHUANIA	65 610	10 374	-84,19	54 456	12 117	-77,75
LATVIA	100 780	97 609	-3,15	81 610	89 640	9,84
GEORGIA	107 297	219 414	104,49	101 855	237 228	132,91
CROATIA	90 000	107 000	18,89	73 064	97 901	33,99
MALTA	12	23	91,67	163	296	81,60
SLOVENIA	202 693	544 500	168,63	150 203	489 383	225,81
CZECH REPUBLIC	7 133	200	-97,20	14 592	280	-98,08
RUSSIA FEDERATION	18 091 333	22 234 632	22,90	16 217 854	22 706 744	40,01
-STEARIN	129 548 022	179 878 199	38,85	91 910 411	170 907 774	85,95
JAPAN	2 186 112	4 587 828	109,86	1 765 276	4 619 506	161,69
HONG KONG	138 500	152 500	10,11	102 275	161 226	57,64
KOREA, REPUBLIC OF	9 863 085	26 177 231	165,41	7 488 797	24 914 435	232,69
TAIWAN	14 643 773	18 203 329	24,31	10 350 749	17 359 634	67,71
CHINA	46 429 494	47 417 494	2,13	31 766 016	44 270 876	39,37
THAILAND	6 246 160	7 637 327	22,27	4 569 070	7 383 745	61,60
SINGAPORE	1 006 653	634 193	-37,00	762 639	633 954	-16,87
PHILIPPINES	1 605 109	3 044 219	89,66	1 210 123	2 947 246	143,55
MALAYSIA	1 111 932	2 609 581	134,69	568 373	2 582 307	354,33
MYANMAR (FORM. BURMA)	207 000	835 500	303,62	160 318	809 324	404,82
VIET NAM	2 488 985	4 109 554	65,11	1 799 004	4 070 124	126,24
INDIA	1 025 415	2 662 168	159,62	727 533	2 489 157	242,14
PAKISTAN	102 000	0	-100,00	58 980	0	-100,00
BANGLADESH	3 073 000	3 407 500	10,89	1 798 937	3 052 602	69,69
SRI LANKA	343 102	500 023	45,74	265 613	479 252	80,43
IRAN (ISLAMIC REPUBLIC OF)	1 595 000	4 013 000	151,60	1 247 623	3 880 770	211,05
SAUDI ARABIA	0	326 000	-	0	293 674	-
ISRAEL	97 999	0	-100,00	72 240	0	-100,00
JORDAN	86 794	240 000	176,52	75 894	234 493	208,97
YEMEN	0	17 000	-	0	17 645	-
SYRIA ARAB REPUBLIC	315 963	99 000	-68,67	198 022	93 300	-52,88
TURKEY	14 940 513	18 144 168	21,44	11 748 493	17 385 915	47,98
UNITED ARAB EMIRATES	106 000	52 000	-50,94	75 132	50 432	-32,88
EGYPT	500 500	1 393 799	178,48	358 998	1 407 304	292,01
TANZANIA, UNITED REPUBLIC OF	34 000	17 000	-50,00	25 925	16 745	-35,41
KENYA	85 585	283 348	231,07	53 985	267 627	395,74
MOZAMBIQUE	0	17 500	-	0	19 075	-
TOGO	0	435 000	-	0	420 790	-
GHANA	51 000	34 000	-33,33	33 422	30 770	-7,93
NIGERIA	459 000	370 600	-19,26	338 065	373 165	10,38
COTE D'IVOIRE	68 000	174 000	155,88	38 624	178 293	361,61
SENEGAL	0	48 000	-	0	48 000	-
CENTRAL AFRICAN REPUBLIC	0	54 000	-	0	50 760	-
SOUTH AFRICA	686 382	858 456	25,07	509 511	845 828	66,01
ZIMBABWE	17 000	0	-100,00	14 025	0	-100,00
AUSTRALIA	175 927	315 676	79,44	137 676	312 757	127,17
NEW ZEALAND	17 000	34 000	100,00	16 320	29 903	83,23
EAST TIMOR	1 112	0	-100,00	173	0	-100,00
UNITED STATES	1 916 188	789 131	-58,82	1 532 421	783 237	-48,89
CANADA	92 811	125 825	35,57	71 111	134 650	89,35
MEXICO	0	435 000	-	0	435 931	-
CHILE	64 848	0	-100,00	46 446	0	-100,00
VENEZUELA	152 500	33 500	-78,03	115 115	32 235	-72,00
ARGENTINA	0	31 000	-	0	27 903	-
BRAZIL	0	35 034	-	0	37 736	-
COLOMBIA	186 000	67 999	-63,44	142 038	70 735	-50,20
ECUADOR	34 000	54 000	58,82	24 480	52 290	113,60
PERU	51 000	119 000	133,33	34 935	119 085	240,88
UNITED KINGDOM	429 000	229 499	-46,50	328 554	202 675	-38,31
NETHERLANDS	13 182 218	23 092 557	75,18	8 439 948	21 403 573	153,60
FRANCE	408 000	72 000	-82,35	305 128	68 021	-77,71
GERMANY, FED. REP. OF	429 333	1 559 666	263,28	334 288	1 512 080	352,33
BELGIUM	51 000	67 670	32,69	28 050	72 427	158,21
FINLAND	72 000	0	-100,00	59 088	0	-100,00
IRELAND	0	51 000	-	0	55 012	-
ITALY	100 000	133 484	33,48	74 153	136 809	84,50
SPAIN	1 243 293	1 172 998	-5,65	931 138	1 193 947	28,22
PORTUGAL	123 999	103 999	-16,13	85 672	94 696	10,53
GREECE	80 000	83 419	4,27	55 936	68 671	22,77
ANDORRA	0	35 999	-	0	35 297	-
DEMOCRATIC REPUBLIC OF THE C	0	119 000	-	0	111 860	-
POLAND	238 000	280 671	17,93	200 717	281 881	40,44
ROMANIA	0	70 000	-	0	75 180	-
BULGARIA	92 542	317 555	243,15	82 744	336 626	306,83
UKRAINE	186 998	874 992	367,92	144 209	834 966	479,00
LATVIA	44 184	0	-100,00	35 844	0	-100,00
ESTONIA	0	35 000	-	0	33 902	-

TABEL 5. PERKEMBANGAN EKSPOR INDONESIA MENURUT KOMODITI DAN NEGARA TUJUAN

JENIS BARANG	BERAT BERSIH (KG)		PERUB	NILAI FOB (US \$)		PERUB
	JAN-OKT 2009	JAN-OKT 2010	%	JAN-OKT 2009	JAN-OKT 2010	%
	(1)	(2)	(3)	(4)	(5)	(6)
SLOVENIA	0	95 498	-	0	93 570	-
RUSSIA FEDERATION	662 013	887 709	34,09	500 565	872 145	74,23
-ASAM BERLEMAK LAIN	584 682 155	584 461 887	-0,04	338 892 401	516 267 889	52,34
JAPAN	7 078 417	8 046 216	13,67	6 301 140	10 029 844	59,18
HONG KONG	2 880	416 990	14 378,82	3 271	280 108	8 463,38
KOREA, DEMOCRATIC PEOPLE'S RI	0	66 000	-	0	44 550	-
KOREA, REPUBLIC OF	32 789 790	16 517 206	-49,63	15 758 321	15 791 821	0,21
TAIWAN	4 625 822	4 178 004	-9,68	2 952 537	3 380 342	14,49
CHINA	36 986 283	78 447 514	112,10	27 569 285	63 472 859	130,23
THAILAND	4 665 234	2 913 184	-37,56	5 558 425	3 794 481	-31,73
SINGAPORE	23 278 958	42 752 436	83,65	22 276 831	49 025 592	120,07
PHILIPPINES	4 922 816	6 197 903	25,90	4 317 997	6 358 494	47,26
MALAYSIA	12 600 312	10 989 856	-12,78	9 572 508	9 048 329	-5,48
MYANMAR (FORM. BURMA)	4 874 693	362 600	-92,56	1 765 427	170 422	-90,35
NEPAL	0	416 990	-	0	290 660	-
VIET NAM	58 565	56 630	-3,30	42 387	14 588	-65,58
INDIA	136 347 143	106 400 409	-21,96	63 293 281	71 119 704	12,37
PAKISTAN	15 027 321	8 541 114	-43,16	5 021 728	3 114 429	-37,98
BANGLADESH	2 679 694	3 232 912	20,64	1 158 984	1 921 607	65,80
SRI LANKA	7 304 706	5 533 109	-24,25	5 278 689	5 273 420	-0,10
IRAN (ISLAMIC REPUBLIC OF)	2 599 509	3 454 943	32,91	2 731 840	2 907 821	6,44
SAUDI ARABIA	96 180	67 420	-29,90	105 064	102 643	-2,30
JORDAN	40 085	247 680	517,89	38 593	287 824	645,79
LEBANON	0	15 200	-	0	20 552	-
OMAN	0	153 000	-	0	127 143	-
SYRIA ARAB REPUBLIC	14 400	28 799	99,99	15 134	33 941	124,27
TURKEY	4 421 030	4 363 178	-1,31	2 971 851	3 487 705	17,36
UNITED ARAB EMIRATES	700 330	193 800	-72,33	703 200	247 494	-64,80
EGYPT	10 593 628	11 394 870	7,56	4 749 344	7 490 693	57,72
TUNISIA	705 000	2 372 828	236,57	244 988	1 582 101	545,79
ALGERIA	31 000	0	-100,00	32 519	0	-100,00
TANZANIA, UNITED REPUBLIC OF	2 950 000	2 967 055	0,58	1 367 000	1 895 499	38,66
MADAGASCAR	164 390	545 989	232,13	71 690	335 819	368,43
KENYA	0	7 551 000	-	0	4 699 745	-
MOZAMBIQUE	1 778 400	1 455 000	-18,18	939 368	820 505	-12,65
TOGO	409 240	42 000	-89,74	143 080	31 500	-77,98
ANGOLA	2 550 000	2 523 000	-1,06	1 428 000	1 589 390	11,30
NIGERIA	6 153 906	399 858	-93,50	2 288 137	245 112	-89,29
COTE D'IVOIRE	0	2 876	-	0	4 020	-
SENEGAL	330 000	4 510 000	1 266,67	147 400	2 802 450	1 801,26
MAURITANIA	2 500 000	5 019 943	100,80	952 500	3 100 475	225,51
MALI	0	330 000	-	0	211 475	-
DJIBOUTI	562 537	451 509	-19,74	303 696	344 244	13,35
SOUTH AFRICA	7 624 842	9 642 003	26,46	4 170 132	7 487 925	79,56
MALAWI	2 819 280	3 820 357	35,51	1 178 986	2 598 981	120,44
AUSTRALIA	916 505	871 036	-4,96	1 017 938	1 226 045	20,44
NEW ZEALAND	7 600	10 723	41,09	6 992	9 044	29,35
EAST TIMOR	135	0	-100,00	6	0	-100,00
UNITED STATES	23 151 939	27 074 848	16,94	23 726 961	43 002 696	81,24
CANADA	28 800	0	-100,00	26 179	0	-100,00
MEXICO	684 530	1 355 310	97,99	722 861	1 645 415	127,63
GUATEMALA	1 520	1 520	0,00	1 550	2 386	53,94
ARGENTINA	876 717	467 977	-46,62	754 438	468 687	-37,88
BRAZIL	3 838 126	2 497 140	-34,94	3 775 829	2 476 968	-34,40
COLOMBIA	247 550	307 340	24,15	271 628	512 446	88,66
URUGUAY	14 400	0	-100,00	13 997	0	-100,00
ECUADOR	30 400	0	-100,00	27 512	0	-100,00
JAMAICA	2 905	0	-100,00	3 106	0	-100,00
DOMINICAN REPUBLIC	0	1 891	-	0	2 574	-
HAITI	0	40 049	-	0	40 484	-
UNITED KINGDOM	373 204	2 584 800	592,60	421 003	2 012 980	378,14
NETHERLANDS	68 580 602	82 593 066	20,43	50 960 520	102 512 587	101,16
FRANCE	40 410	79 630	97,06	79 325	102 967	29,80
GERMANY, FED. REP. OF	2 532 539	8 687 686	243,04	3 144 392	10 193 151	224,17
AUSTRIA	0	19 920	-	0	27 631	-
BELGIUM	35 548	976 354	2 646,58	55 107	1 280 275	2 223,25
DENMARK	16 039 690	14 500 000	-9,60	7 225 335	9 353 675	29,46
NORWAY	0	24 000	-	0	39 721	-
SWEDEN	9 999 790	0	-100,00	2 989 937	0	-100,00
ITALY	39 308 931	1 064 498	-97,29	16 690 353	1 128 576	-93,24
SPAIN	75 729 021	83 865 105	10,74	30 504 719	53 717 653	76,10
GREECE	79 903	379 058	374,40	83 951	328 668	291,50
ANDORRA	0	40 000	-	0	51 800	-
DEMOCRATIC REPUBLIC OF THE C	98 000	0	-100,00	107 016	0	-100,00
ROMANIA	0	122 580	-	0	175 902	-
BULGARIA	19 800	58 176	193,82	25 086	79 375	216,41
UKRAINE	1 580 199	51 499	-96,74	611 240	63 448	-89,62

TABEL 5. PERKEMBANGAN EKSPOR INDONESIA MENURUT KOMODITI DAN NEGARA TUJUAN

JENIS BARANG	BERAT BERSIH (KG)		PERUB	NILAI FOB (US \$)		PERUB	
	JAN-OKT 2009	JAN-OKT 2010	%	JAN-OKT 2009	JAN-OKT 2010	%	
	(1)	(2)	(3)	(4)	(5)	(6)	(7)
LITHUANIA		0	16 000	-	0	21 962	-
CZECH REPUBLIC		0	37 200	-	0	51 766	-
RUSSIA FEDERATION		177 000	113 100	-36,10	192 087	152 700	-20,50
-ALAT LISTRIK	376 415 959	430 250 306	14,30	3 697 508 650	5 110 798 665	38,22	
JAPAN	34 191 742	39 652 584	15,97	531 556 677	759 564 689	42,89	
HONG KONG	7 774 178	9 437 996	21,40	139 865 363	194 791 759	39,27	
KOREA, REPUBLIC OF	3 126 452	5 000 617	59,95	57 690 496	137 411 351	138,19	
TAIWAN	2 211 362	3 020 008	36,57	37 858 632	62 607 658	65,37	
CHINA	5 836 329	7 807 827	33,78	89 744 650	139 953 910	55,95	
MONGOLIA	0	921	-	0	17 910	-	
PAPUA NEW GUINEA	5 011 562	4 135 297	-17,48	9 636 141	10 236 382	6,23	
THAILAND	15 911 739	17 363 437	9,12	111 448 135	163 141 103	46,38	
SINGAPORE	29 090 156	48 611 912	67,11	935 147 000	1 428 152 742	52,72	
PHILIPPINES	18 053 736	17 709 893	-1,90	108 334 109	105 638 329	-2,49	
MALAYSIA	24 410 943	28 728 976	17,69	147 033 228	201 200 555	36,84	
MYANMAR (FORM. BURMA)	806 781	1 275 986	58,16	2 082 724	6 224 926	198,88	
CAMBODIA	68 624	112 203	63,50	201 819	598 359	196,48	
BRUNEI DARUSSALAM	781 880	1 806 104	131,00	6 094 055	10 271 159	68,54	
LAO PEOPLE'S DEMOCRATIC REPU	5 328	800	-84,98	107 361	19 205	-82,11	
NEPAL	14	4 133	29 421,43	745	37 929	4 991,14	
BHUTAN	9 095	1 512 186	16 526,56	50 925	4 204 879	8 157,00	
VIET NAM	12 760 518	11 211 139	-12,14	64 188 777	56 384 222	-12,16	
MALDIVES	65 729	77 728	18,26	217 820	241 726	10,98	
INDIA	20 263 612	30 260 629	49,33	62 341 563	89 716 866	43,91	
PAKISTAN	1 847 775	1 453 610	-21,33	10 081 329	4 697 761	-53,40	
BANGLADESH	226 721	189 581	-16,38	5 257 072	801 042	-84,76	
SRI LANKA	1 913 762	1 219 237	-36,29	5 802 636	5 059 913	-12,80	
AFGHANISTAN	169 268	200 283	18,32	401 282	700 603	74,59	
IRAQ	37 343	5 802	-84,46	78 515	39 960	-49,11	
IRAN (ISLAMIC REPUBLIC OF)	2 188 423	2 055 282	-6,08	19 783 416	11 085 023	-43,97	
SAUDI ARABIA	7 433 912	4 526 070	-39,12	20 309 291	13 053 786	-35,73	
ISRAEL	104 765	55 017	-47,49	550 018	347 885	-36,75	
KUWAIT	924 222	1 138 880	23,23	2 731 473	3 560 774	30,36	
JORDAN	646 430	401 704	-37,86	1 460 924	1 196 008	-18,13	
LEBANON	1 249 910	1 228 995	-1,67	3 198 666	3 538 052	10,61	
YEMEN	2 135 231	1 228 080	-42,48	5 591 636	4 214 004	-24,64	
OMAN	1 612 130	1 207 506	-25,10	5 352 126	4 763 263	-11,00	
SYRIA ARAB REPUBLIC	227 908	464 326	103,73	1 561 414	1 389 864	-10,99	
TURKEY	1 519 052	655 785	-56,83	2 930 130	2 013 606	-31,28	
UNITED ARAB EMIRATES	18 137 986	10 708 669	-40,96	85 879 525	67 051 250	-21,92	
QATAR	2 486 439	1 346 231	-45,86	14 084 342	4 387 310	-68,85	
BAHRAIN	284 338	419 798	47,64	665 982	2 875 054	331,70	
CYPRUS	154 549	71 309	-53,86	335 694	282 088	-15,97	
EGYPT	2 578 642	1 918 105	-25,62	9 111 558	4 642 912	-49,04	
LIBYAN ARAB JAMAHIRIYA	571 096	924 500	61,88	1 362 809	4 849 182	255,82	
MOROCCO	350 271	373 575	6,65	1 205 994	1 574 977	30,60	
TUNISIA	229 014	194 028	-15,28	1 149 167	839 305	-26,96	
ALGERIA	1 168 683	3 788 619	224,18	6 095 386	18 242 559	199,28	
SUDAN	9 446 644	10 495 715	11,11	19 324 858	25 810 403	33,56	
ERITREA	350 011	265 074	-24,27	595 184	500 790	-15,86	
ETHIOPIA	1 877 206	450 149	-76,02	5 418 110	1 549 648	-71,40	
TANZANIA, UNITED REPUBLIC OF	938 860	842 434	-10,27	2 262 320	2 326 028	2,82	
MADAGASCAR	61 625	22 053	-64,21	384 893	251 888	-34,56	
SOMALIA	15 357	15 303	-0,35	36 496	51 672	41,58	
KENYA	1 414 260	1 351 012	-4,47	5 690 497	3 351 901	-41,10	
REUNION	0	78	-	0	72	-	
MOZAMBIQUE	437 475	456 061	4,25	801 486	1 111 518	38,68	
BOTSWANA	84	0	-100,00	357	0	-100,00	
EQUATORIAL GUINEA	211 039	327 798	55,33	392 656	825 222	110,16	
TOGO	349 679	149 010	-57,39	2 249 043	463 882	-79,37	
GHANA	666 642	943 011	41,46	1 342 025	2 265 748	68,83	
LIBERIA	59 908	30 903	-48,42	140 322	64 146	-54,29	
GUINEA	149 726	45 699	-69,48	368 240	36 117	-90,19	
ANGOLA	256 104	299 350	16,89	648 247	857 828	32,33	
CONGO	25 756	408 702	1 486,82	55 772	1 370 976	2 358,18	
CAMEROON	361 168	237 859	-34,14	716 206	649 987	-9,25	
NIGERIA	1 797 722	1 551 753	-13,68	4 762 696	5 222 217	9,65	
SIERRA LEONE	32 144	14 889	-53,68	70 920	45 400	-35,98	
GABON	8 627	69 305	703,35	32 124	618 497	1 825,34	
COTE D'IVOIRE	143 951	182 385	26,70	1 008 197	796 294	-21,02	
SENEGAL	143 136	120 489	-15,82	305 277	155 848	-48,95	
MAURITANIA	72 278	211 194	192,20	187 027	507 100	171,14	
MALI	34	139 486	410 152,94	169	272 846	161 347,34	
BENIN	478 645	357 728	-25,26	992 761	893 214	-10,03	
BURKINA FASO	3 782	0	-100,00	8 637	0	-100,00	
GUINEA BISSAU	0	157	-	0	782	-	
GAMBIA	1 442	7	-99,51	5 028	4	-99,92	

TABEL 5. PERKEMBANGAN EKSPOR INDONESIA MENURUT KOMODITI DAN NEGARA TUJUAN

JENIS BARANG	BERAT BERSIH (KG)		PERUB	NILAI FOB (US \$)		PERUB
	JAN-OKT 2009	JAN-OKT 2010	%	JAN-OKT 2009	JAN-OKT 2010	%
	(1)	(2)	(3)	(4)	(5)	(6)
SEYCHELLES	1 339	8 214	513,44	2 447	23 018	840,66
UGANDA	155 420	93 455	-39,87	537 055	295 948	-44,89
NIGER	4 359	0	-100,00	9 363	0	-100,00
CHAD	82	0	-100,00	365	0	-100,00
DJIBOUTI	1 127 724	1 363 600	20,92	2 703 622	4 576 843	69,29
SAO TOME AND PRINCIPE	1 194	2 036	70,52	450	2 920	548,89
SWAZILAND	1	0	-100,00	43	0	-100,00
SOUTH AFRICA	2 087 091	2 235 340	7,10	7 759 137	12 623 687	62,69
ZIMBABWE	0	2 458	-	0	23 718	-
ZAMBIA	25	40 876	163 404,00	123	123 952	100 673,98
MALAWI	22 879	68 177	197,99	59 822	211 433	253,44
BURUNDI	234 268	58 360	-75,09	690 585	197 624	-71,38
MAURITIUS	49 741	390 400	684,87	144 634	1 160 864	702,62
VIRGIN ISLANDS (BRITISH)	321	0	-100,00	2 997	0	-100,00
AUSTRALIA	8 064 633	8 012 364	-0,65	65 517 244	72 748 348	11,04
NEW ZEALAND	4 029 055	2 295 445	-43,03	26 360 611	17 215 318	-34,69
MICRONESIA, FEDERATED STATES	0	43	-	0	93	-
NEW CALEDONIA	5 167	606 368	11 635,40	22 917	7 062 087	30 715,93
VANUATU	61 657	105 159	70,55	132 366	206 341	55,89
WALLIS AND FUTUNA ISLANDS	0	4 105	-	0	16 659	-
AMERICAN SAMOA	0	710	-	0	4 220	-
COOK ISLANDS	0	5 102	-	0	16 025	-
FIJI	335 952	218 563	-34,94	871 679	546 697	-37,28
KIRIBATI	146	0	-100,00	5 690	0	-100,00
SAMOA	444 571	530 963	19,43	2 467 765	3 651 572	47,97
SOLOMON ISLANDS	307 390	313 028	1,83	768 591	737 874	-4,00
TONGA	77 628	52 490	-32,38	175 464	119 166	-32,09
CHRISTMAS ISLANDS	0	20	-	0	31 238	-
EAST TIMOR	2 219 549	1 602 386	-27,81	3 429 906	2 731 980	-20,35
UNITED STATES	35 151 764	44 124 199	25,52	434 038 998	672 889 595	55,03
CANADA	1 496 643	1 871 465	25,04	8 617 101	10 325 081	19,82
MEXICO	5 609 452	6 050 165	7,86	37 027 231	32 377 614	-12,56
GUATEMALA	586 930	803 203	36,85	677 531	1 279 240	88,81
NICARAGUA	111 159	53 906	-51,51	419 210	271 749	-35,18
PANAMA	102 709	138 984	35,32	439 036	683 131	55,60
CUBA	109 421	36 790	-66,38	720 675	238 158	-66,95
SURINAME	55 976	133 430	138,37	155 774	456 205	192,86
CHILE	2 154 918	2 029 952	-5,80	5 297 352	5 844 902	10,34
VENEZUELA	631 243	585 956	-7,17	5 148 205	3 163 236	-38,56
ARGENTINA	1 788 431	1 999 981	11,83	6 613 561	18 931 136	186,25
BRAZIL	4 352 447	6 684 824	53,59	20 605 807	39 610 011	92,23
COLOMBIA	985 446	1 554 690	57,77	2 877 851	6 958 289	141,79
BOLIVIA	323 540	17 802	-94,50	687 225	105 443	-84,66
URUGUAY	73 757	279 054	278,34	321 478	1 225 562	281,23
PARAGUAY	65 390	170 131	160,18	135 733	556 335	309,87
ECUADOR	743 799	899 982	21,00	1 813 644	2 270 677	25,20
PERU	321 165	327 282	1,90	1 684 626	1 562 101	-7,27
TRINIDAD AND TOBAGO	157 914	115 612	-26,79	321 170	326 081	1,53
JAMAICA	78 711	44 379	-43,62	209 902	152 100	-27,54
PUERTO RICO	0	65	-	0	36 512	-
BELIZE	111	0	-100,00	1 064	0	-100,00
DOMINICAN REPUBLIC	122 971	108 175	-12,03	324 821	271 903	-16,29
COSTA RICA	94 896	96 593	1,79	406 336	515 289	26,81
HAITI	18 277	58 709	221,22	46 035	191 678	316,37
ARUBA	2 155	0	-100,00	9 900	0	-100,00
FRENCH POLYNESIA	9 084	26 775	194,75	70 629	91 014	28,86
GRENADA	32 815	17 100	-47,89	67 375	43 465	-35,49
NETHERLANDS ANTILLES	32 025	35 518	10,91	96 666	114 362	18,31
SAINT LUCIA	59 591	57 670	-3,22	131 481	164 890	25,41
SAN MARINO	9 666	0	-100,00	123 600	0	-100,00
UNITED KINGDOM	17 390 875	21 379 036	22,93	65 334 938	93 280 217	42,77
NETHERLANDS	5 334 527	5 964 930	11,82	37 863 653	41 874 447	10,59
FRANCE	4 160 299	4 799 344	15,36	150 023 817	168 673 309	12,43
GERMANY, FED. REP. OF	4 747 357	4 652 511	-2,00	50 513 917	64 821 209	28,32
AUSTRIA	42 442	48 623	14,56	1 588 807	2 296 535	44,54
BELGIUM	1 809 338	2 163 915	19,60	8 332 556	11 545 393	38,56
SWITZERLAND	514 267	135 609	-73,63	3 394 999	2 387 865	-29,67
DENMARK	161 548	53 678	-66,77	11 354 677	1 916 440	-83,12
NORWAY	52 599	124 691	137,06	286 076	1 313 168	359,03
SWEDEN	466 615	593 286	27,15	16 951 547	14 186 406	-16,31
FINLAND	7 749	134 558	1 636,46	174 239	534 656	206,85
IRELAND	21 301	24 396	14,53	183 634	508 496	176,91
ITALY	2 950 526	2 307 206	-21,80	13 189 746	12 409 327	-5,92
SPAIN	7 643 398	9 192 137	20,26	28 324 255	36 397 272	28,50
PORTUGAL	559 737	396 161	-29,22	2 431 679	1 815 648	-25,33
MONTSERAT	990	0	-100,00	7 291	0	-100,00
GREECE	3 275 219	2 581 544	-21,18	7 335 126	7 586 964	3,43
VATICAN CITY STATE (HOLY SEE)	0	2	-	0	6 984	-

TABEL 5. PERKEMBANGAN EKSPOR INDONESIA MENURUT KOMODITI DAN NEGARA TUJUAN

JENIS BARANG	BERAT BERSIH (KG)		PERUB	NILAI FOB (US \$)		PERUB
	JAN-OKT 2009	JAN-OKT 2010	%	JAN-OKT 2009	JAN-OKT 2010	%
	(1)	(2)	(3)	(4)	(5)	(6)
LIECHTENSTEIN	2	0	-100,00	2	0	-100,00
DEMOCRATIC REPUBLIC OF THE C	87 201	295 312	238,66	238 169	871 256	265,81
HUNGARY	72 232	498 376	589,97	1 890 625	14 267 164	654,63
POLAND	1 656 327	1 149 711	-30,59	46 079 190	36 537 782	-20,71
ROMANIA	44 073	88 415	100,61	525 383	1 783 720	239,51
BULGARIA	23 103	164 194	610,70	348 784	1 431 135	310,32
ALBANIA	11 940	0	-100,00	45 842	0	-100,00
AZERBAIJAN	354	2	-99,44	49 684	747	-98,50
BELARUS	16	61	281,25	31	6 510	20 900,00
KAZAKHSTAN	10 336	10 900	5,46	43 301	82 777	91,17
TURKMENISTAN	11 000	0	-100,00	10 250	0	-100,00
UKRAINE	133 062	512 158	284,90	448 149	1 841 847	310,99
LITHUANIA	1	49 363	4 936 200,00	40	141 120	352 700,00
LATVIA	161	0	-100,00	4 141	0	-100,00
ESTONIA	0	42 092	-	0	1 163 193	-
MALTA	0	6 495	-	0	24 117	-
SLOVAKIA	596 012	523 854	-12,11	14 740 487	12 023 109	-18,43
SLOVENIA	84	0	-100,00	1 260	0	-100,00
CZECH REPUBLIC	1 673 954	3 061 741	82,90	33 759 276	65 839 235	95,03
RUSSIA FEDERATION	563 761	470 979	-16,46	4 900 033	6 625 365	35,21
-DIODE TRANSISTOR	820 429	822 960	0,31	106 464 210	186 620 463	75,29
JAPAN	113 940	124 067	8,89	37 605 404	54 915 070	46,03
HONG KONG	67 398	81 454	20,86	33 609 696	49 767 588	48,08
KOREA, REPUBLIC OF	8 379	4 494	-46,37	3 528 476	1 866 704	-47,10
TAIWAN	6 166	8 402	36,26	1 589 451	2 039 625	28,32
CHINA	12 906	61 020	372,80	4 360 544	44 557 033	921,82
THAILAND	5 950	29 695	399,08	29 267	1 091 728	3 630,24
SINGAPORE	409 728	432 624	5,59	15 471 685	20 038 838	29,52
PHILIPPINES	11 897	13 986	17,56	1 940 454	4 378 144	125,62
MALAYSIA	74 525	20 387	-72,64	1 292 097	1 064 745	-17,60
BRUNEI DARUSSALAM	0	1	-	0	13	-
VIET NAM	269	967	259,48	3 636	50 936	1 300,88
INDIA	11	1 006	9 045,45	663	30 718	4 533,18
PAKISTAN	2 021	0	-100,00	7 473	0	-100,00
BANGLADESH	76	5 124	6 642,11	168	166 150	98 798,81
SRI LANKA	197	1 330	575,13	1 816	20 363	1 021,31
IRAN (ISLAMIC REPUBLIC OF)	87 584	0	-100,00	1 030 026	0	-100,00
ISRAEL	1	0	-100,00	1 279	0	-100,00
YEMEN	0	40	-	0	127	-
UNITED ARAB EMIRATES	100	33	-67,00	810	1 196	47,65
TOGO	0	294	-	0	9 329	-
SOUTH AFRICA	14	1	-92,86	630	1	-99,84
AUSTRALIA	18	2	-88,89	2 038	181	-91,12
SAMOA	0	2 272	-	0	23 600	-
SOLOMON ISLANDS	1	0	-100,00	13	0	-100,00
EAST TIMOR	457	7 137	1 461,71	136	122 120	89 694,12
UNITED STATES	5 021	6 985	39,12	1 696 171	1 618 874	-4,56
CANADA	4	0	-100,00	15 900	0	-100,00
MEXICO	6 397	0	-100,00	1 834 824	0	-100,00
PANAMA	1	0	-100,00	1	0	-100,00
CHILE	6	0	-100,00	96	0	-100,00
ARGENTINA	0	235	-	0	6 390	-
BRAZIL	29	32	10,34	1 292	569	-55,96
PERU	5	0	-100,00	53	0	-100,00
UNITED KINGDOM	1 556	7 556	385,60	180 262	955 182	429,89
NETHERLANDS	10	4	-60,00	245	11	-95,51
FRANCE	10	1	-90,00	672	48	-92,86
GERMANY, FED. REP. OF	5 541	9 632	73,83	2 221 466	3 739 578	68,34
BELGIUM	8	6	-25,00	104	53	-49,04
NORWAY	1	0	-100,00	724	0	-100,00
SWEDEN	0	2 668	-	0	58 350	-
FINLAND	17	5	-70,59	16 530	136	-99,18
IRELAND	0	6	-	0	1 517	-
ITALY	0	1	-	0	24	-
PORTUGAL	0	1 070	-	0	23 562	-
GREECE	2	0	-100,00	27	0	-100,00
HUNGARY	0	335	-	0	60 592	-
POLAND	172	0	-100,00	19 229	0	-100,00
ROMANIA	0	3	-	0	822	-
KAZAKHSTAN	2	0	-100,00	27	0	-100,00
SLOVAKIA	7	84	1 100,00	822	10 544	1 182,73
RUSSIA FEDERATION	2	1	-50,00	3	2	-33,33
-AUDIO VISUAL	116 481 743	120 880 161	3,78	2 871 539 074	3 252 516 408	13,27
JAPAN	5 664 275	7 152 584	26,28	172 201 831	195 114 274	13,31
HONG KONG	2 268 481	2 743 500	20,94	142 664 160	190 448 732	33,49
KOREA, DEMOCRATIC PEOPLE'S RI	862	0	-100,00	114 938	0	-100,00

TABEL 5. PERKEMBANGAN EKSPOR INDONESIA MENURUT KOMODITI DAN NEGARA TUJUAN

JENIS BARANG	BERAT BERSIH (KG)		PERUB	NILAI FOB (US \$)		PERUB
	JAN-OKT 2009	JAN-OKT 2010	%	JAN-OKT 2009	JAN-OKT 2010	%
	(1)	(2)	(3)	(4)	(5)	(6)
KOREA, REPUBLIC OF	2 346 506	2 687 745	14,54	129 342 220	127 862 683	-1,14
TAIWAN	362 141	429 636	18,64	6 512 369	8 152 050	25,18
CHINA	1 908 948	2 484 144	30,13	118 548 021	159 561 850	34,60
MONGOLIA	0	30	-	0	5 541	-
MACAU	4 900	0	-100,00	137 073	0	-100,00
PAPUA NEW GUINEA	51 536	66 732	29,49	627 274	210 493	-66,44
THAILAND	6 326 864	7 108 466	12,35	50 241 401	68 976 421	37,29
SINGAPORE	9 337 865	12 170 416	30,33	244 266 470	291 358 236	19,28
PHILIPPINES	6 290 623	5 837 796	-7,20	91 988 226	270 158 259	193,69
MALAYSIA	4 708 804	5 292 051	12,39	72 201 972	88 533 270	22,62
MYANMAR (FORM. BURMA)	113 935	68 041	-40,28	435 333	94 511	-78,29
CAMBODIA	20 225	2 463	-87,82	136 224	2 270	-98,33
BRUNEI DARUSSALAM	32 420	20 065	-38,11	68 811	90 983	32,22
NEPAL	18 131	10 037	-44,64	123 879	81 010	-34,61
VIET NAM	885 504	1 643 823	85,64	10 763 372	33 252 682	208,94
MALDIVES	1 961	1 661	-15,30	2 277	11 193	391,57
INDIA	2 008 526	2 099 085	4,51	27 857 622	48 646 329	74,62
PAKISTAN	216 114	99 252	-54,07	1 432 656	604 670	-57,79
BANGLADESH	21 348	41 093	92,49	238 341	579 216	143,02
SRI LANKA	166 177	476 239	186,59	1 321 524	3 752 513	183,95
AFGHANISTAN	0	4 321	-	0	127 355	-
IRAQ	167 803	195 924	16,76	2 563 043	5 320 459	107,58
IRAN (ISLAMIC REPUBLIC OF)	1 115 745	810 528	-27,36	15 278 053	11 285 148	-26,13
SAUDI ARABIA	1 696 808	1 735 036	2,25	13 380 625	17 473 739	30,59
ISRAEL	315 209	552 663	75,33	7 268 240	11 816 929	62,58
KUWAIT	243 306	211 619	-13,02	4 217 322	4 835 428	14,66
JORDAN	184 399	101 233	-45,10	1 769 008	2 517 256	42,30
LEBANON	87 147	122 620	40,70	1 733 822	3 070 941	77,12
YEMEN	311 243	61 006	-80,40	818 966	229 985	-71,92
OMAN	171 549	100 480	-41,43	1 622 546	2 027 852	24,98
SYRIA ARAB REPUBLIC	193 781	95 751	-50,59	1 128 953	2 367 297	109,69
TURKEY	793 783	575 001	-27,56	20 354 255	13 952 326	-31,45
UNITED ARAB EMIRATES	6 110 989	4 513 126	-26,15	79 171 718	76 849 448	-2,93
QATAR	203 077	163 414	-19,53	3 629 088	3 337 433	-8,04
BAHRAIN	30 140	29 063	-3,57	593 360	600 655	1,23
CYPRUS	216	423	95,83	38 334	64 812	69,07
EGYPT	161 257	664 738	312,22	3 042 171	14 544 837	378,11
LIBYAN ARAB JAMAHIRIYA	31 265	15 975	-48,90	661 043	205 541	-68,91
MOROCCO	452 810	125 797	-72,22	5 680 279	1 458 380	-74,33
TUNISIA	15 043	28 022	86,28	289 557	598 401	106,66
ALGERIA	21 075	84 821	302,47	406 114	1 830 374	350,70
SUDAN	17 815	0	-100,00	104 404	0	-100,00
NAMIBIA	49	0	-100,00	9 223	0	-100,00
ETHIOPIA	60 837	41 949	-31,05	223 774	192 775	-13,85
TANZANIA, UNITED REPUBLIC OF	50 089	64 912	29,59	558 083	951 326	70,46
SOMALIA	0	189	-	0	2 822	-
KENYA	178 867	228 593	27,80	2 006 349	2 236 318	11,46
REUNION	0	1 074	-	0	25 256	-
MOZAMBIQUE	9 500	0	-100,00	44 000	0	-100,00
EQUATORIAL GUINEA	38	0	-100,00	2 509	0	-100,00
TOGO	2 665	2 907	9,08	4 899	3 919	-20,00
GHANA	386 101	349 499	-9,48	1 606 915	1 756 557	9,31
LIBERIA	9	1 343	14 822,22	383	914	138,64
GUINEA	272	358	31,62	367	125	-65,94
ANGOLA	147 396	24 053	-83,68	884 617	202 802	-77,07
CONGO	0	291	-	0	489	-
CAMEROON	4 218	904	-78,57	555 414	1 003	-99,82
NIGERIA	1 888 360	1 204 473	-36,22	8 659 700	5 167 282	-40,33
GABON	593	4 225	612,48	734	3 235	340,74
COTE D'IVOIRE	147	7 365	4 910,20	176	158 840	90 150,00
SENEGAL	2 311	12 835	455,39	2 010	138 853	6 808,11
MAURITANIA	23 310	11 655	-50,00	58 830	30 631	-47,93
MALI	0	400	-	0	578	-
BENIN	5 749	0	-100,00	15 327	0	-100,00
GUINEA BISSAU	0	861	-	0	4 279	-
GAMBIA	558	887	58,96	545	321	-41,10
SEYCHELLES	3 348	3 131	-6,48	14 343	32 228	124,69
UGANDA	3 243	8	-99,75	44 970	526	-98,83
CENTRAL AFRICAN REPUBLIC	0	30	-	0	10 461	-
DJIBOUTI	6 341	8 942	41,02	57 589	133 477	131,78
SAO TOME AND PRINCIPE	914	6 180	576,15	811	2 000	146,61
SWAZILAND	0	1 161	-	0	1 500	-
SOUTH AFRICA	529 397	477 530	-9,80	9 898 476	11 648 589	17,68
ZIMBABWE	0	28	-	0	450	-
MALAWI	0	70	-	0	200	-
COMOROS	0	3 821	-	0	16 562	-
BURUNDI	0	24 481	-	0	94 100	-
MAURITIUS	54 808	56 274	2,67	357 589	1 262 334	253,01

TABEL 5. PERKEMBANGAN EKSPOR INDONESIA MENURUT KOMODITI DAN NEGARA TUJUAN

JENIS BARANG	BERAT BERSIH (KG)		PERUB	NILAI FOB (US \$)		PERUB
	JAN-OKT 2009	JAN-OKT 2010	%	JAN-OKT 2009	JAN-OKT 2010	%
	(1)	(2)	(3)	(4)	(5)	(6)
VIRGIN ISLANDS (BRITISH)	4	0	-100,00	26 908	0	-100,00
AUSTRALIA	6 175 735	6 471 963	4,80	129 395 208	177 407 276	37,10
NEW ZEALAND	498 076	573 056	15,05	11 645 237	17 768 285	52,58
GUAM	0	14	-	0	1 871	-
NEW CALEDONIA	10 449	6 831	-34,63	38 850	27 045	-30,39
VANUATU	5 192	8 525	64,19	21 941	5 645	-74,27
FIJI	2 091	2 174	3,97	37 690	35 445	-5,96
MARSHALL ISLANDS	0	2	-	0	75	-
SAMOA	3	0	-100,00	71	0	-100,00
TONGA	6 429	19 821	208,31	27 340	9 180	-66,42
EAST TIMOR	991 200	699 761	-29,40	2 212 911	1 534 643	-30,65
UNITED STATES	15 515 019	12 660 516	-18,40	556 109 258	432 797 465	-22,17
CANADA	1 211 309	1 167 070	-3,65	38 189 694	35 328 870	-7,49
MEXICO	2 009 480	1 599 016	-20,43	57 050 472	36 599 439	-35,85
GUATEMALA	3 346	32 434	869,34	25 056	1 142 726	4 460,69
HONDURAS	4 373	3 364	-23,07	72 739	66 055	-9,19
PANAMA	444 817	733 813	64,97	10 801 190	22 461 480	107,95
CHILE	192 339	258 799	34,55	2 377 483	8 020 304	237,34
VENEZUELA	18 200	13 098	-28,03	316 691	476 441	50,44
ARGENTINA	350 018	1 135 838	224,51	3 816 950	13 395 941	250,96
BRAZIL	1 448 242	2 113 902	45,96	26 671 462	33 806 956	26,75
COLOMBIA	59 756	178 234	198,27	1 313 370	7 138 309	443,51
BOLIVIA	0	35	-	0	432	-
URUGUAY	4 260	22 499	428,15	108 079	998 626	823,98
PARAGUAY	0	30 111	-	0	762 572	-
ECUADOR	23 427	10 653	-54,53	533 427	181 195	-66,03
PERU	27 512	147 149	434,85	2 017 785	6 665 579	230,34
JAMAICA	299	0	-100,00	3 228	0	-100,00
PUERTO RICO	8 009	0	-100,00	330 769	0	-100,00
EL SALVADOR	1 802	767	-57,44	20 183	106 702	428,67
COSTA RICA	162	18 701	11 443,83	26 549	356 122	1 241,38
CAPE VERDE	0	2 468	-	0	35 206	-
DOMINICA	0	4 298	-	0	82 342	-
FRENCH POLYNESIA	2 919	0	-100,00	15 006	0	-100,00
MARTINIQUE	956	0	-100,00	6 442	0	-100,00
UNITED KINGDOM	2 522 800	1 900 013	-24,69	70 170 956	61 283 678	-12,67
NETHERLANDS	2 703 152	2 857 262	5,70	129 850 757	85 137 910	-34,43
FRANCE	2 507 585	2 752 834	9,78	59 804 250	64 719 450	8,22
GERMANY, FED. REP. OF	4 682 118	5 790 632	23,68	133 658 355	150 992 092	12,97
AUSTRIA	490 653	381 011	-22,35	9 214 214	11 050 076	19,92
BELGIUM	4 671 500	4 126 621	-11,66	68 345 334	99 533 322	45,63
SWITZERLAND	80 672	196 662	143,78	2 031 889	4 328 417	113,02
GIBRALTAR	60	0	-100,00	7 620	0	-100,00
MONACO	0	1 081	-	0	156 756	-
DENMARK	83 836	51 984	-37,99	1 543 117	645 781	-58,15
NORWAY	7 961	13 383	68,11	12 890	23 899	85,41
SWEDEN	1 167 888	1 239 957	6,17	19 411 471	22 005 040	13,36
FINLAND	134 285	401 980	199,35	1 284 086	2 746 170	113,86
IRELAND	833	85	-89,80	26 102	1 293	-95,05
ITALY	1 657 705	1 506 899	-9,10	46 117 254	46 251 518	0,29
SPAIN	1 188 547	1 030 517	-13,30	31 653 263	31 172 771	-1,52
PORTUGAL	387 427	263 920	-31,88	6 848 147	5 205 399	-23,99
GREECE	244 350	184 246	-24,60	4 237 706	3 690 056	-12,92
DEMOCRATIC REPUBLIC OF THE C	70 325	65 481	-6,89	198 439	362 239	82,54
HUNGARY	823 681	940 711	14,21	18 906 086	27 315 589	44,48
POLAND	1 703 242	1 440 243	-15,44	68 341 177	60 254 316	-11,83
ROMANIA	188 941	414 354	119,30	2 870 317	3 415 253	18,99
BULGARIA	41 498	1 138	-97,26	336 396	95 099	-71,73
YUGOSLAVIA	14 059	0	-100,00	155 870	0	-100,00
ARMENIA	0	15	-	0	2 785	-
AZERBAIJAN	40	4 301	10 652,50	11 730	171 461	1 361,73
KAZAKHSTAN	72 508	63 705	-12,14	1 675 298	1 605 792	-4,15
KYRGYZSTAN	7 376	0	-100,00	178 000	0	-100,00
UKRAINE	9 836	73 429	646,53	758 407	1 786 581	135,57
UZBEKISTAN	12 830	9	-99,93	150 290	28	-99,98
LITHUANIA	0	67	-	0	1 241	-
LATVIA	77 412	82 881	7,06	1 101 189	1 015 384	-7,79
ESTONIA	0	15 990	-	0	622 829	-
GEORGIA	0	6 120	-	0	260 925	-
CROATIA	50	2 151	4 202,00	1 091	76 312	6 894,68
BOSNIA AND HERZEGOVINA	552	0	-100,00	3 251	0	-100,00
SLOVAKIA	722 606	1 910 911	164,45	20 636 601	22 127 187	7,22
SLOVENIA	0	16 062	-	0	74 682	-
CZECH REPUBLIC	1 854 506	1 095 321	-40,94	47 014 765	20 673 583	-56,03
RUSSIA FEDERATION	895 759	966 424	7,89	21 786 239	40 406 733	85,47
-FOTOGRAFI DAN OPTIK	2 666 509	2 322 103	-12,92	157 245 342	163 210 881	3,79
JAPAN	112 959	116 761	3,37	15 463 140	18 327 601	18,52

TABEL 5. PERKEMBANGAN EKSPOR INDONESIA MENURUT KOMODITI DAN NEGARA TUJUAN

JENIS BARANG	BERAT BERSIH (KG)		PERUB	NILAI FOB (US \$)		PERUB
	JAN-OKT 2009	JAN-OKT 2010	%	JAN-OKT 2009	JAN-OKT 2010	%
	(1)	(2)	(3)	(4)	(5)	(6)
HONG KONG	279 924	220 722	-21,15	6 426 960	18 577 803	189,06
KOREA, REPUBLIC OF	14 456	48 893	238,22	330 274	2 461 982	645,44
TAIWAN	450	7 936	1 663,56	40 245	466 549	1 059,27
CHINA	20 597	14 045	-31,81	1 464 471	1 434 458	-2,05
PAPUA NEW GUINEA	68	186	173,53	318	1 635	414,15
THAILAND	49 779	68 852	38,32	1 031 493	1 814 283	75,89
SINGAPORE	788 296	575 878	-26,95	87 679 913	82 593 101	-5,80
PHILIPPINES	9 556	33 691	252,56	110 672	1 065 204	862,49
MALAYSIA	213 462	37 619	-82,38	9 991 646	2 197 410	-78,01
MYANMAR (FORM. BURMA)	43	0	-100,00	6 500	0	-100,00
BRUNEI DARUSSALAM	10 094	0	-100,00	20 635	0	-100,00
LAO PEOPLE'S DEMOCRATIC REPU	156	267	71,15	2 358	4 560	93,38
VIET NAM	8 068	6 263	-22,37	161 992	121 449	-25,03
MALDIVES	63	140	122,22	1 350	1 058	-21,63
INDIA	90 616	448 577	395,03	1 777 928	3 483 140	95,91
PAKISTAN	2 679	1 648	-38,48	87 776	85 755	-2,30
BANGLADESH	2 659	5 290	98,95	14 466	45 509	214,59
SRI LANKA	21	240	1 042,86	4 254	5 402	26,99
IRAQ	0	746	-	0	45 940	-
IRAN (ISLAMIC REPUBLIC OF)	1	108	10 700,00	30	4 943	16 376,67
SAUDI ARABIA	1 087	23	-97,88	130 858	718	-99,45
ISRAEL	890	713	-19,89	30 071	37 491	24,67
KUWAIT	61	18	-70,49	8 081	360	-95,55
LEBANON	189	83	-56,08	32 783	20 158	-38,51
YEMEN	25	45	80,00	4 300	2 490	-42,09
SYRIA ARAB REPUBLIC	1 186	1 343	13,24	6 548	18 269	179,00
TURKEY	5 848	6 991	19,55	100 060	121 199	21,13
UNITED ARAB EMIRATES	10 506	5 709	-45,66	170 862	127 254	-25,52
EGYPT	0	323	-	0	5 077	-
MOROCCO	1 014	515	-49,21	29 614	13 800	-53,40
TUNISIA	13	0	-100,00	3 770	0	-100,00
ALGERIA	24	0	-100,00	437	0	-100,00
ETHIOPIA	84	0	-100,00	550	0	-100,00
KENYA	0	40	-	0	1 282	-
REUNION	6 891	0	-100,00	9 370	0	-100,00
GHANA	280	12	-95,71	9 350	208	-97,78
NIGERIA	491	740	50,71	8 351	7 797	-6,63
SWAZILAND	20	0	-100,00	4 984	0	-100,00
SOUTH AFRICA	5 630	4 474	-20,53	199 677	192 927	-3,38
MAURITIUS	981	711	-27,52	22 418	36 395	62,35
AUSTRALIA	9 986	20 625	106,54	81 695	372 137	355,52
NEW ZEALAND	382	422	10,47	1 482	3 924	164,78
NEW CALEDONIA	400	0	-100,00	585	0	-100,00
SOLOMON ISLANDS	0	646	-	0	1 512	-
EAST TIMOR	5 615	83 939	1 394,91	27 102	55 295	104,03
UNITED STATES	683 370	174 225	-74,51	18 720 246	8 110 206	-56,68
CANADA	933	47	-94,96	76 510	4 125	-94,61
MEXICO	16 852	7 116	-57,77	163 557	314 051	92,01
CHILE	8 087	34 669	328,70	173 042	410 191	137,05
ARGENTINA	1 600	2 533	58,31	29 549	66 675	125,64
BRAZIL	18 924	17 600	-7,00	319 174	455 251	42,63
COLOMBIA	20 454	11 060	-45,93	684 264	613 777	-10,30
ECUADOR	2 658	4 177	57,15	186 739	433 202	131,98
PERU	14 675	28 888	96,85	213 325	449 623	110,77
PUERTO RICO	7 340	0	-100,00	8 000	0	-100,00
BELIZE	893	0	-100,00	1 041	0	-100,00
DOMINICAN REPUBLIC	418	1 326	217,22	48 912	89 031	82,02
COSTA RICA	1 312	3 547	170,35	74 538	57 480	-22,88
ANTIGUA AND BARBUDA	840	0	-100,00	1 069	0	-100,00
UNITED KINGDOM	87 696	76 518	-12,75	1 356 990	1 709 482	25,98
NETHERLANDS	7 992	4 361	-45,43	579 563	267 443	-53,85
FRANCE	1 373	8 592	525,78	218 367	368 234	68,63
GERMANY, FED. REP. OF	72 337	118 347	63,61	4 340 971	8 340 357	92,13
AUSTRIA	2 653	0	-100,00	17 021	0	-100,00
BELGIUM	165	1 671	912,73	6 893	4 098	-40,55
SWITZERLAND	4 516	3 755	-16,85	5 621	89 511	1 492,44
DENMARK	2 872	0	-100,00	490 869	0	-100,00
NORWAY	14 800	16 332	10,35	3 065 677	3 240 637	5,71
SWEDEN	259	454	75,29	7 320	86 283	1 078,73
FINLAND	36	918	2 450,00	10 718	23 735	121,45
IRELAND	0	1	-	0	281	-
ITALY	30 277	75 379	148,96	431 232	1 332 458	208,99
SPAIN	2 551	2 246	-11,96	110 271	130 216	18,09
PORTUGAL	29	311	972,41	65	209	221,54
GREECE	278	529	90,29	1 340	2 445	82,46
HUNGARY	39	1 429	3 564,10	183	87 605	47 771,58
POLAND	973	8 450	768,45	240 082	2 536 795	956,64
BULGARIA	410	460	12,20	11 999	21 512	79,28

TABEL 5. PERKEMBANGAN EKSPOR INDONESIA MENURUT KOMODITI DAN NEGARA TUJUAN

JENIS BARANG	BERAT BERSIH (KG)		PERUB	NILAI FOB (US \$)		PERUB
	JAN-OKT 2009	JAN-OKT 2010	%	JAN-OKT 2009	JAN-OKT 2010	%
	(1)	(2)	(3)	(4)	(5)	(6)
UKRAINE	66	0	-100,00	24 672	0	-100,00
SLOVAKIA	517	99	-80,85	10 019	5 877	-41,34
SLOVENIA	619	235	-62,04	8 532	3 765	-55,87
CZECH REPUBLIC	1 417	201	-85,82	41 716	13 155	-68,47
RUSSIA FEDERATION	728	1 393	91,35	65 886	187 096	183,97
-ALAT UKUR	971 558	465 789	-52,06	28 963 578	15 843 050	-45,30
JAPAN	1 448	6 893	376,04	166 224	655 712	294,47
HONG KONG	3 794	1 492	-60,67	57 722	57 932	0,36
KOREA, REPUBLIC OF	189	350	85,19	1 898	102 989	5 326,19
TAIWAN	1 518	1 700	11,99	10 860	3 581	-67,03
CHINA	2 479	20 525	727,95	140 216	1 471 714	949,60
PAPUA NEW GUINEA	0	5 082	-	0	78 071	-
THAILAND	3 584	62 115	1 633,12	1 990 798	1 265 646	-36,43
SINGAPORE	337 898	168 373	-50,17	9 750 872	4 523 198	-53,61
PHILIPPINES	159 757	341	-99,79	4 541 152	36 862	-99,19
MALAYSIA	105 459	16 572	-84,29	353 361	1 339 517	279,08
MYANMAR (FORM. BURMA)	0	7	-	0	176	-
BRUNEI DARUSSALAM	9 698	4 979	-48,66	102 279	305 988	199,17
VIET NAM	36 683	10 933	-70,20	1 370 591	584 750	-57,34
MALDIVES	0	33	-	0	194	-
INDIA	2 226	240	-89,22	267 598	85 634	-68,00
SRI LANKA	0	5	-	0	134	-
IRAN (ISLAMIC REPUBLIC OF)	0	1	-	0	270	-
SAUDI ARABIA	2 263	15 207	571,98	1 206 030	424 885	-64,77
ISRAEL	0	40	-	0	2 500	-
KUWAIT	567	780	37,57	41 559	12 441	-70,06
LEBANON	50 306	0	-100,00	326 545	0	-100,00
UNITED ARAB EMIRATES	23 844	22 362	-6,22	1 148 565	733 897	-36,10
QATAR	264	0	-100,00	7 799	0	-100,00
BAHRAIN	297	0	-100,00	212 593	0	-100,00
EGYPT	1 978	3 904	97,37	25 867	574 576	2 121,27
LIBYAN ARAB JAMAHIRIYA	829	0	-100,00	7 877	0	-100,00
TUNISIA	300	2	-99,33	10 184	286	-97,19
SUDAN	0	56	-	0	3 454	-
KENYA	45	17	-62,22	1 300	4 892	276,31
TOGO	89	11	-87,64	168	21	-87,50
ANGOLA	0	1 050	-	0	175 285	-
CONGO	1 800	47	-97,39	346 876	28	-99,99
NIGERIA	0	1 837	-	0	232 890	-
COTE D'IVOIRE	38	0	-100,00	196	0	-100,00
MALI	0	53	-	0	78	-
BENIN	58	0	-100,00	59	0	-100,00
SOUTH AFRICA	29	39	34,48	850	915	7,65
AUSTRALIA	140 260	45 311	-67,69	1 742 587	952 268	-45,35
NEW ZEALAND	0	2 499	-	0	5 200	-
EAST TIMOR	1 452	3 888	167,77	1 413	4 128	192,14
UNITED STATES	22 091	29 462	33,37	1 925 920	875 609	-54,54
CANADA	267	60	-77,53	208 083	40	-99,98
BRAZIL	1 000	794	-20,60	4 388	22 037	402,21
UNITED KINGDOM	2 060	127	-93,83	562 997	24 727	-95,61
NETHERLANDS	1 419	139	-90,20	156 448	47 661	-69,54
FRANCE	15 230	17 135	12,51	647 854	802 698	23,90
GERMANY, FED. REP. OF	10 346	12 288	18,77	322 026	348 014	8,07
AUSTRIA	292	0	-100,00	2 216	0	-100,00
BELGIUM	7 059	7 805	10,57	56 154	50 805	-9,53
SWITZERLAND	1 063	158	-85,14	43 284	678	-98,43
DENMARK	48	5	-89,58	51 765	1 484	-97,13
NORWAY	0	50	-	0	3 500	-
SWEDEN	888	819	-7,77	2 627	2 000	-23,87
ITALY	16 690	80	-99,52	453 650	11 449	-97,48
AZERBAIJAN	670	123	-81,64	2 541	12 236	381,54
KAZAKHSTAN	1 717	0	-100,00	533 024	0	-100,00
RUSSIA FEDERATION	1 566	0	-100,00	156 562	0	-100,00
-LONCENG, ARLOJI DAN BAGIANN'	5 217 731	5 329 916	2,15	96 566 485	98 184 888	1,68
JAPAN	142 490	161 818	13,56	3 704 067	10 609 692	186,43
HONG KONG	191 715	31 522	-83,56	3 939 946	746 097	-81,06
KOREA, REPUBLIC OF	9 515	699 802	7 254,72	164 757	4 907 612	2 878,70
TAIWAN	489 690	519 327	6,05	3 001 731	3 353 045	11,70
CHINA	32 330	43 581	34,80	1 107 180	795 650	-28,14
MONGOLIA	0	1 883	-	0	36 593	-
MACAU	21 181	20 453	-3,44	368 004	331 917	-9,81
PAPUA NEW GUINEA	9 250	15 616	68,82	24 995	35 108	40,46
THAILAND	174 199	356 353	104,57	3 551 112	6 300 538	77,42
SINGAPORE	645 043	606 031	-6,05	15 263 260	19 489 970	27,69
PHILIPPINES	410 674	463 628	12,89	6 663 867	5 480 982	-17,75
MALAYSIA	170 243	182 843	7,40	4 798 391	5 052 254	5,29

TABEL 5. PERKEMBANGAN EKSPOR INDONESIA MENURUT KOMODITI DAN NEGARA TUJUAN

JENIS BARANG	BERAT BERSIH (KG)		PERUB	NILAI FOB (US \$)		PERUB
	JAN-OKT 2009	JAN-OKT 2010	%	JAN-OKT 2009	JAN-OKT 2010	%
	(1)	(2)	(3)	(4)	(5)	(6)
MYANMAR (FORM. BURMA)	985	0	-100,00	4 458	0	-100,00
CAMBODIA	1 049	480	-54,24	17 260	6 551	-62,05
BRUNEI DARUSSALAM	65 944	1 038	-98,43	105 128	72 757	-30,79
NEPAL	102	1 092	970,59	640	14 612	2 183,13
BHUTAN	27 644	0	-100,00	297 167	0	-100,00
VIET NAM	429 952	288 961	-32,79	4 637 543	2 902 796	-37,41
MALDIVES	7 126	15 126	112,26	80 000	172 520	115,65
INDIA	273 527	27 551	-89,93	2 417 208	661 490	-72,63
PAKISTAN	3 009	3 055	1,53	44 831	51 210	14,23
BANGLADESH	22 665	994	-95,61	104 529	11 725	-88,78
SRI LANKA	7 204	20 266	181,32	42 387	154 039	263,41
IRAN (ISLAMIC REPUBLIC OF)	742	36 616	4 834,77	39 499	2 066 979	5 132,99
SAUDI ARABIA	1 378	3 329	141,58	11 871	27 856	134,66
ISRAEL	2	4 497	224 750,00	14	76 006	542 800,00
KUWAIT	1 060	572	-46,04	5 474	14 133	158,18
JORDAN	3 850	1	-99,97	126 560	110	-99,91
LEBANON	2 281	6 150	169,62	47 137	113 300	140,36
YEMEN	4 361	954	-78,12	34 667	11 519	-66,77
OMAN	55	2 471	4 392,73	40	52 007	129 917,50
TURKEY	1 308	797	-39,07	17 796	17 842	0,26
UNITED ARAB EMIRATES	4 476	6 545	46,22	119 498	102 287	-14,40
QATAR	1 290	0	-100,00	70 758	0	-100,00
BAHRAIN	12 571	439	-96,51	191 260	2 340	-98,78
EGYPT	16	12	-25,00	200	558	179,00
LIBYAN ARAB JAMAHIRIYA	0	127	-	0	3 567	-
MOROCCO	119 247	85 819	-28,03	1 438 636	882 609	-38,65
TUNISIA	0	264	-	0	6 980	-
ALGERIA	105	0	-100,00	774	0	-100,00
ERITREA	18	0	-100,00	4 500	0	-100,00
ETHIOPIA	1	71	7 000,00	36	70	94,44
TANZANIA, UNITED REPUBLIC OF	34	1 020	2 900,00	29	13 645	46 951,72
KENYA	214	1 065	397,66	3 353	26 131	679,33
REUNION	0	110	-	0	100	-
MOZAMBIQUE	10 788	33 391	209,52	108 962	309 221	183,79
BOTSWANA	12	0	-100,00	53	0	-100,00
EQUATORIAL GUINEA	8	0	-100,00	56	0	-100,00
TOGO	0	1 850	-	0	27 778	-
LIBERIA	0	68	-	0	35	-
ANGOLA	55 924	21 275	-61,96	1 002 619	263 567	-73,71
CAMEROON	242 683	43 127	-82,23	3 047 842	426 846	-86,00
NIGERIA	574	350	-39,02	39 351	1 300	-96,70
GABON	2 900	2 319	-20,03	33 755	22 140	-34,41
COTE D'IVOIRE	178 166	91 951	-48,39	2 063 144	906 202	-56,08
SENEGAL	125 402	120 728	-3,73	1 111 570	692 375	-37,71
MALI	5	0	-100,00	28	0	-100,00
BENIN	10	105	950,00	169	1 295	666,27
UGANDA	0	29	-	0	3 291	-
SOUTH AFRICA	103 794	251 073	141,90	930 340	2 298 724	147,08
ZAMBIA	11	0	-100,00	53	0	-100,00
AUSTRALIA	123 463	131 296	6,34	2 374 820	2 590 510	9,08
NEW ZEALAND	4 218	10 030	137,79	80 863	231 442	186,21
COOK ISLANDS	1 160	145	-87,50	9 078	1 213	-86,64
FIJI	6 814	4 350	-36,16	53 367	42 112	-21,09
KIRIBATI	10	0	-100,00	421	0	-100,00
SAMOA	0	2 609	-	0	27 100	-
SOLOMON ISLANDS	0	959	-	0	6 730	-
EAST TIMOR	6 896	8 167	18,43	110 280	82 241	-25,43
UNITED STATES	382 138	343 990	-9,98	12 875 924	8 007 527	-37,81
CANADA	4 407	7 193	63,22	397 752	154 208	-61,23
MEXICO	1 182	493	-58,29	5 290	25 990	391,30
PANAMA	210	0	-100,00	3 755	0	-100,00
CUBA	395	0	-100,00	19 131	0	-100,00
CHILE	36 017	34 441	-4,38	516 314	604 905	17,16
VENEZUELA	5 439	0	-100,00	61 485	0	-100,00
ARGENTINA	5 646	40 250	612,89	58 685	782 146	1 232,79
BRAZIL	4 232	13 295	214,15	403 697	303 627	-24,79
COLOMBIA	13 455	3 500	-73,99	281 164	89 880	-68,03
BOLIVIA	3 219	0	-100,00	78 270	0	-100,00
URUGUAY	0	51 800	-	0	756 727	-
ECUADOR	71	126	77,46	4 422	11 145	152,04
PUERTO RICO	1	0	-100,00	2 610	0	-100,00
DOMINICAN REPUBLIC	20	4 358	21 690,00	5 921	82 500	1 293,35
HAITI	0	3	-	0	50	-
UNITED KINGDOM	110 849	89 613	-19,16	4 228 432	1 776 051	-58,00
NETHERLANDS	11 008	15 748	43,06	281 637	399 129	41,72
FRANCE	240 375	178 998	-25,53	7 126 856	5 093 821	-28,53
GERMANY, FED. REP. OF	90 609	122 867	35,60	2 003 062	2 052 177	2,45
AUSTRIA	1 349	1 017	-24,61	200 363	23 400	-88,32

TABEL 5. PERKEMBANGAN EKSPOR INDONESIA MENURUT KOMODITI DAN NEGARA TUJUAN

JENIS BARANG	BERAT BERSIH (KG)		PERUB	NILAI FOB (US \$)		PERUB
	JAN-OKT 2009	JAN-OKT 2010	%	JAN-OKT 2009	JAN-OKT 2010	%
	(1)	(2)	(3)	(4)	(5)	(6)
BELGIUM	330	332	0,61	24 460	22 136	-9,50
SWITZERLAND	100	475	375,00	13 395	45 200	237,44
DENMARK	144	122	-15,28	7 572	5 975	-21,09
SWEDEN	1 418	2 359	66,36	111 278	115 869	4,13
FINLAND	211	1 501	611,37	105 207	132 591	26,03
IRELAND	4 542	6 536	43,90	1 794 576	3 968 881	121,16
ITALY	934	593	-36,51	26 058	16 875	-35,24
SPAIN	5 204	3 402	-34,63	207 365	66 234	-68,06
PORTUGAL	30 415	43 422	42,77	814 128	218 794	-73,13
GREECE	460	712	54,78	20 711	14 074	-32,05
HUNGARY	3 506	4 736	35,08	216 057	215 560	-0,23
POLAND	620	116	-81,29	3 264	1 995	-38,88
ROMANIA	235	257	9,36	6 747	4 748	-29,63
MOLDOVA, REPUBLIC OF	47	0	-100,00	1 793	0	-100,00
UZBEKISTAN	79 830	0	-100,00	514 251	0	-100,00
LATVIA	8 428	8 314	-1,35	298 810	330 720	10,68
GEORGIA	295	295	0,00	1 553	2 600	67,42
CROATIA	0	12	-	0	238	-
SLOVENIA	0	12	-	0	243	-
CZECH REPUBLIC	18 291	12 627	-30,97	413 144	314 787	-23,81
RUSSIA FEDERATION	715	300	-58,04	14 012	4 766	-65,99
-COKLAT OLAHAN	78 925 943	97 583 581	23,64	262 734 845	372 502 677	41,78
JAPAN	1 408 165	1 491 553	5,92	6 802 681	7 533 393	10,74
HONG KONG	206 497	170 308	-17,53	844 802	888 328	5,15
KOREA, DEMOCRATIC PEOPLE'S RI	2 048	0	-100,00	4 750	0	-100,00
KOREA, REPUBLIC OF	752 565	1 087 440	44,50	1 858 572	2 760 330	48,52
TAIWAN	184 711	188 639	2,13	386 394	482 880	24,97
CHINA	3 285 792	4 848 807	47,57	5 489 650	15 543 324	183,14
MONGOLIA	28 000	14 000	-50,00	64 400	51 800	-19,57
PAPUA NEW GUINEA	4 658	1 493	-67,95	11 665	4 171	-64,24
THAILAND	2 475 169	3 398 153	37,29	5 860 854	9 891 827	68,78
SINGAPORE	1 020 851	1 905 652	86,67	2 494 127	6 624 005	165,58
PHILIPPINES	8 292 428	9 486 018	14,39	11 696 312	26 765 169	128,83
MALAYSIA	3 294 381	5 421 770	64,58	5 888 228	15 154 943	157,38
MYANMAR (FORM. BURMA)	4 475	10 999	145,79	9 696	27 185	180,37
CAMBODIA	0	7 374	-	0	24 897	-
BRUNEI DARUSSALAM	149 802	172 871	15,40	285 984	472 921	65,37
VIET NAM	240 449	316 001	31,42	399 818	685 176	71,37
MALDIVES	193 485	213 705	10,45	390 669	460 159	17,79
INDIA	1 188 454	2 182 390	83,63	2 360 375	6 651 367	181,79
PAKISTAN	535 564	410 626	-23,33	858 819	1 378 939	60,56
BANGLADESH	78 261	100 418	28,31	196 006	263 770	34,57
SRI LANKA	82 000	209 099	155,00	146 580	564 455	285,08
AFGHANISTAN	0	2 413	-	0	7 831	-
IRAQ	0	7 488	-	0	27 950	-
IRAN (ISLAMIC REPUBLIC OF)	17 000	152 324	796,02	16 915	435 318	2 473,56
SAUDI ARABIA	131 310	399 143	203,97	341 141	1 196 845	250,84
ISRAEL	10 592	29 007	173,86	30 400	107 350	253,13
KUWAIT	238 010	323 067	35,74	584 588	848 389	45,13
JORDAN	16 304	629	-96,14	9 323	1 730	-81,44
LEBANON	14 749	0	-100,00	26 888	0	-100,00
YEMEN	346 046	168 250	-51,38	580 627	317 811	-45,26
OMAN	17 274	8 394	-51,41	41 145	21 514	-47,71
SYRIA ARAB REPUBLIC	150 999	225 000	49,01	288 187	832 646	188,93
TURKEY	557 758	577 997	3,63	754 240	2 053 179	172,22
UNITED ARAB EMIRATES	3 401 775	4 467 772	31,34	16 579 877	21 958 333	32,44
QATAR	2 963	588	-80,16	16 917	3 450	-79,61
BAHRAIN	176 687	203 027	14,91	459 420	531 468	15,68
EGYPT	581 300	420 138	-27,72	2 875 842	2 160 350	-24,88
TUNISIA	0	48 000	-	0	83 040	-
ALGERIA	53 336	169 199	217,23	81 071	302 850	273,56
SUDAN	172	54 039	31 318,02	750	89 848	11 879,73
ETHIOPIA	0	17 000	-	0	17 000	-
TANZANIA, UNITED REPUBLIC OF	0	19 140	-	0	43 046	-
MADAGASCAR	55 124	30 325	-44,99	37 658	19 301	-48,75
KENYA	305 304	635 991	108,31	814 110	2 110 381	159,23
GHANA	30 600	179 520	486,67	64 260	390 864	508,25
GUINEA	0	395	-	0	1 013	-
ANGOLA	12 136	0	-100,00	25 032	0	-100,00
CAMEROON	58 997	67 999	15,26	134 714	176 816	31,25
NIGERIA	0	15 025	-	0	35 400	-
SIERRA LEONE	17 000	17 000	0,00	15 160	8 800	-41,95
COTE D'IVOIRE	0	9 295	-	0	7 155	-
MAURITANIA	29 613	12 880	-56,51	63 613	28 520	-55,17
MALI	13 812	0	-100,00	27 215	0	-100,00
BENIN	61 525	120 428	95,74	144 314	245 020	69,78
SEYCHELLES	719	641	-10,85	2 348	2 525	7,54

TABEL 5. PERKEMBANGAN EKSPOR INDONESIA MENURUT KOMODITI DAN NEGARA TUJUAN

JENIS BARANG	BERAT BERSIH (KG)		PERUB	NILAI FOB (US \$)		PERUB
	JAN-OKT 2009	JAN-OKT 2010	%	JAN-OKT 2009	JAN-OKT 2010	%
	(1)	(2)	(3)	(4)	(5)	(6)
UGANDA	1 409	33	-97,66	2 776	115	-95,86
NIGER	0	9 470	-	0	10 710	-
SOUTH AFRICA	1 435 297	1 486 216	3,55	2 603 743	4 792 469	84,06
MAURITIUS	344 922	466 637	35,29	778 164	1 085 310	39,47
AUSTRALIA	5 137 296	5 673 067	10,43	24 590 191	28 968 900	17,81
NEW ZEALAND	589 362	956 124	62,23	1 947 730	4 084 969	109,73
NEW CALEDONIA	501	2 687	436,33	939	10 656	1 034,82
VANUATU	240	611	154,58	943	1 354	43,58
WALLIS AND FUTUNA ISLANDS	146	0	-100,00	456	0	-100,00
FIJI	38 777	56 156	44,82	101 581	120 166	18,30
KIRIBATI	100	0	-100,00	325	0	-100,00
SAMOA	100	6 128	6 028,00	350	24 858	7 002,29
SOLOMON ISLANDS	9 723	13 300	36,79	20 015	32 577	62,76
TONGA	110 192	29 634	-73,11	113 339	44 029	-61,15
TUVALU	0	301	-	0	1 004	-
EAST TIMOR	118 147	116 179	-1,67	170 416	220 957	29,66
UNITED STATES	11 727 499	18 769 078	60,04	63 269 131	93 152 145	47,23
CANADA	0	6 161	-	0	25 163	-
MEXICO	222 325	359 512	61,71	424 865	1 146 666	169,89
CHILE	114 999	274 998	139,13	194 850	415 173	113,07
VENEZUELA	0	17 000	-	0	22 100	-
ARGENTINA	428 993	224 079	-47,77	633 120	696 709	10,04
BRAZIL	1 706 567	591 657	-65,33	1 740 780	1 113 966	-36,01
COLOMBIA	0	119 000	-	0	164 220	-
URUGUAY	245 000	1 610 000	557,14	472 688	5 371 505	1 036,37
GUYANA	7 694	0	-100,00	6 571	0	-100,00
COSTA RICA	51 000	0	-100,00	49 700	0	-100,00
UNITED KINGDOM	1 601 795	1 548 036	-3,36	5 283 871	7 526 790	42,45
NETHERLANDS	4 585 329	2 220 240	-51,58	18 097 165	11 570 521	-36,06
FRANCE	9 877 733	4 760 200	-51,81	48 928 166	25 660 127	-47,56
GERMANY, FED. REP. OF	1 367 104	4 323 939	216,28	4 264 055	16 385 579	284,27
AUSTRIA	0	218	-	0	2 257	-
BELGIUM	142 964	995 840	596,57	314 026	3 405 125	984,34
SWITZERLAND	3 933	11 913	202,90	109 646	287 430	162,14
DENMARK	54 678	0	-100,00	236 052	0	-100,00
SWEDEN	1	0	-100,00	8	0	-100,00
FINLAND	176	118 445	67 198,30	1 665	440 712	26 369,19
IRELAND	100	0	-100,00	1 680	0	-100,00
ITALY	194 807	157 439	-19,18	1 168 601	593 913	-49,18
SPAIN	4 795 590	6 546 354	36,51	5 082 763	20 111 593	295,68
PORTUGAL	17 000	42 118	147,75	18 700	94 292	404,24
GREECE	0	88 996	-	0	406 486	-
DEMOCRATIC REPUBLIC OF THE C	17 000	68 000	300,00	21 080	47 454	125,11
HUNGARY	77 200	183 998	138,34	97 415	365 822	275,53
POLAND	34 000	544 000	1 500,00	47 498	825 215	1 637,37
BULGARIA	102 000	170 000	66,67	71 400	164 900	130,95
ARMENIA	6 775	9 899	46,11	15 376	24 076	56,58
AZERBAIJAN	0	16 999	-	0	36 250	-
BELARUS	0	33 200	-	0	89 142	-
KAZAKHSTAN	33 200	83 000	150,00	34 860	224 515	544,05
MOLDOVA, REPUBLIC OF	0	17 999	-	0	78 056	-
UKRAINE	232 000	1 481 994	538,79	403 476	2 343 861	480,92
UZBEKISTAN	0	25 000	-	0	24 000	-
LITHUANIA	19 401	32 922	69,69	21 760	33 108	52,15
ESTONIA	1 829 789	375 000	-79,51	2 634 421	1 083 750	-58,86
GEORGIA	0	17 000	-	0	37 015	-
CROATIA	33 020	135 999	311,87	36 206	216 070	496,78
BOSNIA AND HERZEGOVINA	0	13 998	-	0	51 251	-
SLOVAKIA	0	25 000	-	0	52 500	-
CZECH REPUBLIC	0	1 400	-	0	6 970	-
RUSSIA FEDERATION	1 881 199	2 726 977	44,96	8 656 145	8 513 394	-1,65
-GULA TETES	396 715 980	315 959 931	-20,36	48 369 875	44 789 455	-7,40
JAPAN	6 013 588	14 931 699	148,30	600 868	2 335 669	288,72
HONG KONG	6 046	99	-98,36	3 208	297	-90,74
KOREA, REPUBLIC OF	119 513 273	64 278 430	-46,22	14 024 686	9 551 248	-31,90
TAIWAN	28 467 380	36 525 170	28,31	3 045 453	4 734 996	55,48
CHINA	3 500 000	0	-100,00	350 000	0	-100,00
PAPUA NEW GUINEA	8 829	0	-100,00	15 338	0	-100,00
THAILAND	0	47 946 678	-	0	6 671 610	-
SINGAPORE	53 702	8 521	-84,13	38 669	24 848	-35,74
PHILIPPINES	0	45 310 088	-	0	6 539 252	-
MALAYSIA	10 066 555	14 461	-99,86	1 479 548	6 366	-99,57
VIET NAM	117 545 642	99 447 913	-15,40	15 100 962	13 342 457	-11,64
INDIA	24 415 980	0	-100,00	2 441 598	0	-100,00
SAUDI ARABIA	0	10 180	-	0	4 780	-
KENYA	40 526	18 823	-53,55	178 260	73 977	-58,50
UGANDA	0	59 719	-	0	278 741	-

TABEL 5. PERKEMBANGAN EKSPOR INDONESIA MENURUT KOMODITI DAN NEGARA TUJUAN

JENIS BARANG	BERAT BERSIH (KG)		PERUB	NILAI FOB (US \$)		PERUB
	JAN-OKT 2009	JAN-OKT 2010	%	JAN-OKT 2009	JAN-OKT 2010	%
	(1)	(2)	(3)	(4)	(5)	(6)
AUSTRALIA	2 055	1 826 033	88 758,05	11 969	268 568	2 143,86
NEW ZEALAND	22 657	0	-100,00	510	0	-100,00
VANUATU	7 718	3 982	-48,41	8 924	9 016	1,03
SOLOMON ISLANDS	0	191	-	0	302	-
EAST TIMOR	2 497	298	-88,07	168	233	38,69
UNITED STATES	0	452	-	0	1 681	-
UNITED KINGDOM	0	506	-	0	1 766	-
NETHERLANDS	19 010 470	200	-100,00	2 656 476	1 200	-99,95
GERMANY, FED. REP. OF	0	5 576 470	-	0	942 235	-
NORWAY	18 002 339	0	-100,00	2 434 821	0	-100,00
FINLAND	0	18	-	0	213	-
SPAIN	50 036 723	0	-100,00	5 978 417	0	-100,00
-KERUPUK UDANG	6 278 117	6 342 706	1,03	10 527 153	11 494 641	9,19
JAPAN	58 522	131 668	124,99	128 982	305 372	136,76
HONG KONG	117 447	121 013	3,04	211 023	237 018	12,32
KOREA, REPUBLIC OF	750 805	751 457	0,09	1 107 867	1 262 591	13,97
TAIWAN	35 209	20 454	-41,91	35 450	21 222	-40,14
CHINA	4 658	4 924	5,71	19 349	16 669	-13,85
SINGAPORE	129 509	181 739	40,33	193 379	235 577	21,82
MALAYSIA	197 545	277 809	40,63	233 614	379 204	62,32
BRUNEI DARUSSALAM	0	5 242	-	0	14 984	-
VIET NAM	0	364	-	0	738	-
INDIA	10 000	902	-90,98	5 000	1 650	-67,00
SAUDI ARABIA	212 934	191 988	-9,84	232 920	234 411	0,64
JORDAN	0	15 997	-	0	19 302	-
UNITED ARAB EMIRATES	33 132	47 866	44,47	40 358	66 324	64,34
BAHRAIN	0	13 646	-	0	24 812	-
SOUTH AFRICA	0	16	-	0	59	-
AUSTRALIA	53 415	32 220	-39,68	104 572	74 675	-28,59
NEW ZEALAND	542	678	25,09	1 977	2 013	1,82
EAST TIMOR	18 162	1 651	-90,91	13 432	1 217	-90,94
UNITED STATES	292 296	188 358	-35,56	673 325	585 481	-13,05
CANADA	28 691	28 460	-0,81	53 995	50 290	-6,86
UNITED KINGDOM	667 979	849 676	27,20	977 619	1 521 622	55,65
NETHERLANDS	3 066 220	2 888 006	-5,81	5 415 150	5 271 671	-2,65
FRANCE	474 001	516 108	8,88	892 781	1 050 656	17,68
GERMANY, FED. REP. OF	0	3 220	-	0	8 381	-
BELGIUM	88 999	27 536	-69,06	114 656	32 280	-71,85
NORWAY	0	16 507	-	0	28 711	-
SWEDEN	229	0	-100,00	530	0	-100,00
SPAIN	25 199	25 200	0,00	47 683	47 665	-0,04
BULGARIA	12 623	0	-100,00	23 491	0	-100,00
CZECH REPUBLIC	0	1	-	0	46	-
-BUAH/SAYURAN OLAHAN	366 841 153	327 026 236	-10,85	250 584 322	243 450 808	-2,85
JAPAN	13 390 084	12 521 812	-6,48	12 489 649	11 895 613	-4,76
HONG KONG	1 420 717	1 023 923	-27,93	1 424 603	1 145 989	-19,56
KOREA, DEMOCRATIC PEOPLE'S RI	0	13 165	-	0	44 593	-
KOREA, REPUBLIC OF	4 615 182	3 659 171	-20,71	2 819 382	3 089 007	9,56
TAIWAN	5 035 594	1 878 977	-62,69	2 690 386	3 137 514	16,62
CHINA	14 319 361	11 609 063	-18,93	3 416 835	4 221 836	23,56
PAPUA NEW GUINEA	1 964	5 389	174,39	5 603	14 545	159,59
THAILAND	409 133	253 671	-38,00	145 381	228 024	56,85
SINGAPORE	39 770 466	30 280 396	-23,86	35 461 159	28 487 241	-19,67
PHILIPPINES	9 862 411	15 507 768	57,24	2 893 007	5 190 825	79,43
MALAYSIA	75 362 915	72 279 887	-4,09	12 526 927	11 798 748	-5,81
BRUNEI DARUSSALAM	216 799	143 395	-33,86	259 141	289 094	11,56
NEPAL	39 322	0	-100,00	18 257	0	-100,00
VIET NAM	13 251 939	11 685 640	-11,82	12 199 327	16 403 328	34,46
MALDIVES	23 981	17 194	-28,30	42 907	36 872	-14,07
INDIA	22 957 734	13 057 923	-43,12	22 077 002	14 138 185	-35,96
PAKISTAN	4 678 061	4 092 794	-12,51	2 054 438	1 208 145	-41,19
BANGLADESH	788 565	6 010 000	662,14	380 759	4 094 782	975,43
SRI LANKA	0	203 750	-	0	196 234	-
IRAQ	18 291	58 727	221,07	18 831	78 410	316,39
IRAN (ISLAMIC REPUBLIC OF)	677 773	434 919	-35,83	573 712	530 943	-7,45
SAUDI ARABIA	1 779 157	2 047 041	15,06	2 094 127	2 158 097	3,05
ISRAEL	1 356 427	1 136 439	-16,22	1 164 207	1 325 066	13,82
KUWAIT	234 612	204 463	-12,85	310 757	230 005	-25,99
JORDAN	725 860	757 840	4,41	1 293 917	1 622 295	25,38
LEBANON	297 589	250 941	-15,68	1 138 437	237 421	-79,15
YEMEN	117 364	60 860	-48,14	107 563	72 712	-32,40
OMAN	16 650	19 941	19,77	22 365	28 646	28,08
SYRIA ARAB REPUBLIC	449 994	354 189	-21,29	1 260 553	1 467 644	16,43
TURKEY	1 282 379	1 359 847	6,04	1 200 610	1 499 301	24,88
UNITED ARAB EMIRATES	2 428 745	1 741 956	-28,28	2 290 784	2 121 239	-7,40
QATAR	187 545	254 578	35,74	241 880	317 761	31,37

TABEL 5. PERKEMBANGAN EKSPOR INDONESIA MENURUT KOMODITI DAN NEGARA TUJUAN

JENIS BARANG	BERAT BERSIH (KG)		PERUB	NILAI FOB (US \$)		PERUB
	JAN-OKT 2009	JAN-OKT 2010	%	JAN-OKT 2009	JAN-OKT 2010	%
	(1)	(2)	(3)	(4)	(5)	(6)
BAHRAIN	295 660	311 836	5,47	295 269	358 579	21,44
CYPRUS	48 500	0	-100,00	27 500	0	-100,00
EGYPT	896 479	1 119 669	24,90	758 067	1 049 944	38,50
LIBYAN ARAB JAMAHIRIYA	236 507	0	-100,00	220 082	0	-100,00
MOROCCO	347 500	64 159	-81,54	299 515	122 698	-59,03
TUNISIA	38 500	119 595	210,64	15 250	600 233	3 835,95
ALGERIA	100 000	0	-100,00	60 000	0	-100,00
SUDAN	30 482	26 000	-14,70	29 827	24 440	-18,06
MADAGASCAR	13	0	-100,00	21	0	-100,00
KENYA	0	26 001	-	0	5 032	-
MOZAMBIQUE	12 500	75 000	500,00	10 668	76 575	617,80
GUINEA	19 200	29 527	53,79	80 000	123 000	53,75
ANGOLA	104 000	155 000	49,04	79 680	186 710	134,32
NIGERIA	75 405	57 584	-23,63	122 102	76 823	-37,08
SIERRA LEONE	0	19 680	-	0	82 000	-
BENIN	1 457	0	-100,00	900	0	-100,00
GAMBIA	0	49 200	-	0	205 000	-
UGANDA	2 226	816	-63,34	3 538	2 139	-39,54
SOUTH AFRICA	2 149 394	1 105 876	-48,55	1 775 063	1 237 052	-30,31
MALAWI	0	5 734	-	0	3 423	-
MAURITIUS	93 637	91 576	-2,20	84 774	96 750	14,13
AUSTRALIA	2 279 493	2 324 295	1,97	2 768 176	3 595 186	29,88
NEW ZEALAND	328 738	560 687	70,56	325 550	562 301	72,72
VANUATU	111	1 474	1 227,93	435	708	62,76
AMERICAN SAMOA	7 247	11 490	58,55	10 240	7 076	-30,90
COOK ISLANDS	0	3 120	-	0	9 800	-
FIJI	2 085	461	-77,89	3 211	842	-73,78
SAMOA	818	0	-100,00	1 880	0	-100,00
SOLOMON ISLANDS	0	74 700	-	0	13 610	-
TONGA	3 447	0	-100,00	3 501	0	-100,00
EAST TIMOR	68 383	119 027	74,06	33 591	69 784	107,75
UNITED STATES	52 740 003	44 049 821	-16,48	52 344 264	45 665 751	-12,76
CANADA	548 109	541 214	-1,26	637 887	714 594	12,03
MEXICO	600 246	825 055	37,45	422 432	624 171	47,76
PANAMA	45 817	43 579	-4,88	48 287	50 469	4,52
SURINAME	2 214	215	-90,29	3 404	1 337	-60,72
CHILE	1 708 769	1 593 594	-6,74	1 242 601	1 151 405	-7,34
ARGENTINA	5 190 007	7 695 887	48,28	3 876 599	6 412 235	65,41
BRAZIL	1 641 848	1 413 158	-13,93	1 378 189	1 521 578	10,40
COLOMBIA	0	52 884	-	0	46 020	-
BOLIVIA	12 500	0	-100,00	10 625	0	-100,00
URUGUAY	715 780	617 474	-13,73	579 417	649 750	12,14
PARAGUAY	538 000	451 500	-16,08	433 423	460 116	6,16
PERU	651 127	487 173	-25,18	408 923	456 400	11,61
GUYANA	0	573	-	0	2 049	-
BAHAMAS	0	16 320	-	0	14 054	-
PUERTO RICO	285 984	121 174	-57,63	305 539	136 692	-55,26
DOMINICAN REPUBLIC	25 000	50 000	100,00	20 375	52 285	156,61
COSTA RICA	116 250	142 000	22,15	87 463	146 755	67,79
CAPE VERDE	50 000	0	-100,00	45 908	0	-100,00
MARTINIQUE	96 597	92 216	-4,54	138 308	119 529	-13,58
GUADELOUPE	25 000	0	-100,00	18 625	0	-100,00
UNITED KINGDOM	2 763 024	2 349 381	-14,97	2 581 119	2 336 078	-9,49
NETHERLANDS	15 135 441	16 148 478	6,69	7 959 573	8 578 764	7,78
FRANCE	5 099 269	3 503 577	-31,29	4 772 084	3 396 983	-28,82
GERMANY, FED. REP. OF	22 105 671	15 378 261	-30,43	14 161 388	13 054 845	-7,81
AUSTRIA	1 417 078	1 365 198	-3,66	1 084 505	1 199 263	10,58
BELGIUM	1 368 330	1 293 824	-5,45	1 617 113	1 342 679	-16,97
SWITZERLAND	477 677	892 901	86,93	1 113 766	1 744 831	56,66
DENMARK	482 329	169 220	-64,92	441 475	247 742	-43,88
NORWAY	893 774	1 442 008	61,34	1 025 774	1 673 978	63,19
SWEDEN	544 958	633 805	16,30	429 850	469 415	9,20
FINLAND	2 753 836	2 902 162	5,39	2 544 900	2 289 657	-10,03
ITALY	3 135 311	2 807 130	-10,47	2 727 513	2 967 430	8,80
SPAIN	16 104 692	12 057 041	-25,13	13 858 150	12 586 821	-9,17
PORTUGAL	220 750	176 750	-19,93	201 075	176 825	-12,06
ICELAND	0	57 866	-	0	61 013	-
GREECE	1 236 598	755 352	-38,92	983 274	672 869	-31,57
HUNGARY	293 392	212 306	-27,64	232 160	223 270	-3,83
POLAND	918 759	1 593 932	73,49	775 621	1 682 914	116,98
ROMANIA	229 164	26 000	-88,65	165 322	5 000	-96,98
BULGARIA	214 000	81 400	-61,96	163 280	82 500	-49,47
ALBANIA	25 500	13 000	-49,02	14 063	2 500	-82,22
AZERBAIJAN	26 000	8 100	-68,85	23 400	6 885	-70,58
BELARUS	0	31 846	-	0	31 937	-
KAZAKHSTAN	0	26 000	-	0	32 760	-
UKRAINE	551 923	1 023 750	85,49	421 613	800 090	89,77
LITHUANIA	66 946	59 324	-11,39	39 850	49 522	24,27

TABEL 5. PERKEMBANGAN EKSPOR INDONESIA MENURUT KOMODITI DAN NEGARA TUJUAN

JENIS BARANG	BERAT BERSIH (KG)		PERUB	NILAI FOB (US \$)		PERUB
	JAN-OKT 2009	JAN-OKT 2010	%	JAN-OKT 2009	JAN-OKT 2010	%
	(1)	(2)	(3)	(4)	(5)	(6)
LATVIA	78 000	75 999	-2,57	15 000	75 449	402,99
ESTONIA	60 372	0	-100,00	34 438	0	-100,00
GEORGIA	26 000	117 000	350,00	5 000	84 850	1 597,00
CROATIA	241 714	308 871	27,78	149 563	297 354	98,82
SLOVAKIA	92 000	0	-100,00	20 240	0	-100,00
SLOVENIA	146 589	510 268	248,09	75 198	332 330	341,94
CZECH REPUBLIC	137 131	166 108	21,13	101 898	128 887	26,49
RUSSIA FEDERATION	2 143 278	3 367 375	57,11	1 212 502	2 770 357	128,48
-MINUMAN OLAHAN	96 801 314	109 198 718	12,81	49 226 523	63 582 906	29,16
JAPAN	15 784 746	13 163 020	-16,61	8 680 087	9 641 256	11,07
HONG KONG	4 966 001	5 812 184	17,04	4 592 706	3 878 325	-15,55
KOREA, REPUBLIC OF	62 241	43 813	-29,61	114 417	85 766	-25,04
TAIWAN	1 007 449	2 446 305	142,82	929 771	1 793 846	92,93
CHINA	15 493	882 849	5 598,37	69 469	406 441	485,07
MONGOLIA	12 299	0	-100,00	13 814	0	-100,00
MACAU	0	212 180	-	0	157 668	-
PAPUA NEW GUINEA	939 711	1 107 747	17,88	325 543	360 496	10,74
THAILAND	1 382 031	985 446	-28,70	961 104	769 293	-19,96
SINGAPORE	15 764 297	17 497 527	10,99	6 917 036	8 786 346	27,02
PHILIPPINES	3 180 005	15 355 148	382,87	1 867 514	11 673 056	525,06
MALAYSIA	3 796 674	4 308 412	13,48	3 972 585	4 123 788	3,81
MYANMAR (FORM. BURMA)	0	153	-	0	117	-
CAMBODIA	133 490	106 090	-20,53	99 421	80 432	-19,10
BRUNEI DARUSSALAM	2 249 217	2 009 729	-10,65	1 197 033	1 218 270	1,77
VIET NAM	1 730 966	9 609 554	455,16	2 531 493	3 929 563	55,23
MALDIVES	79 670	58 512	-26,56	85 030	60 267	-29,12
INDIA	257 186	152	-99,94	156 318	483	-99,69
PAKISTAN	29 729	854	-97,13	13 669	2 281	-83,31
IRAN (ISLAMIC REPUBLIC OF)	0	1 788	-	0	4 080	-
SAUDI ARABIA	492 817	589 115	19,54	134 838	270 240	100,42
KUWAIT	262	363	38,55	600	1 917	219,50
JORDAN	9 302	32 795	252,56	10 637	96 066	803,13
LEBANON	0	25 600	-	0	27 440	-
YEMEN	0	81	-	0	540	-
OMAN	0	472 123	-	0	264 805	-
UNITED ARAB EMIRATES	7 507 783	1 257 296	-83,25	5 859 886	2 193 315	-62,57
QATAR	49 375	116 913	136,79	21 064	58 654	178,46
BAHRAIN	0	18 276	-	0	12 091	-
EGYPT	29 315	29 692	1,29	17 745	22 162	24,89
LIBYAN ARAB JAMAHIRIYA	21 716	0	-100,00	75 994	0	-100,00
ALGERIA	62 180	0	-100,00	37 800	0	-100,00
SUDAN	17 680	0	-100,00	14 275	0	-100,00
TANZANIA, UNITED REPUBLIC OF	12 000	0	-100,00	1 570	0	-100,00
MADAGASCAR	453	12	-97,35	120	31	-74,17
KENYA	31 980	31 064	-2,86	18 867	25 882	37,18
MOZAMBIQUE	136	0	-100,00	72	0	-100,00
TOGO	2 112	161	-92,38	1 866	423	-77,33
GHANA	12 800	25 600	100,00	12 080	28 800	138,41
GUINEA	68 486	19	-99,97	64 154	6	-99,99
ANGOLA	17 502	0	-100,00	16 479	0	-100,00
CAMEROON	13	127	876,92	17	191	1 023,53
NIGERIA	11	24 715	224 581,82	35	87 109	248 782,86
SIERRA LEONE	13 094	19 334	47,66	14 490	18 572	28,17
COTE D'IVOIRE	0	5 674	-	0	10 259	-
SENEGAL	12	116	866,67	11	104	845,45
BENIN	47 507	70 898	49,24	36 726	23 422	-36,23
GAMBIA	909	1 436	57,98	2 184	6 288	187,91
SEYCHELLES	2 299	3 126	35,97	6 750	10 218	51,38
NIGER	0	65 259	-	0	17 508	-
SOUTH AFRICA	0	4 782	-	0	2 745	-
MAURITIUS	40 016	0	-100,00	31 895	0	-100,00
AUSTRALIA	15 352 004	5 649 368	-63,20	3 070 014	3 166 384	3,14
NEW ZEALAND	4 818	21 933	355,23	13 721	47 448	245,81
MICRONESIA, FEDERATED STATES	3 593	6 112	70,11	2 564	1 838	-28,32
GUAM	17 726	84 100	374,44	2 216	10 800	387,36
NEW CALEDONIA	4 330	19 592	352,47	5 279	4 399	-16,67
NORTHERN MARIANA ISLANDS	3 329	1 094	-67,14	10 132	2 962	-70,77
VANUATU	49 813	72 019	44,58	14 741	21 783	47,77
AMERICAN SAMOA	134 164	183 355	36,66	84 036	118 097	40,53
COOK ISLANDS	0	18 013	-	0	2 240	-
FIJI	6 498	0	-100,00	3 314	0	-100,00
KIRIBATI	52	1 567	2 913,46	121	2 400	1 883,47
MARSHALL ISLANDS	27 607	35 511	28,63	13 877	5 048	-63,62
SAMOA	19	11 423	60 021,05	36	9 825	27 191,67
SOLOMON ISLANDS	442 542	1 047 757	136,76	175 447	235 363	34,15
TONGA	16 593	77 137	364,88	16 787	12 606	-24,91
CHRISTMAS ISLANDS	0	12	-	0	490	-

TABEL 5. PERKEMBANGAN EKSPOR INDONESIA MENURUT KOMODITI DAN NEGARA TUJUAN

JENIS BARANG	BERAT BERSIH (KG)		PERUB	NILAI FOB (US \$)		PERUB
	JAN-OKT 2009	JAN-OKT 2010	%	JAN-OKT 2009	JAN-OKT 2010	%
	(1)	(2)	(3)	(4)	(5)	(6)
EAST TIMOR	19 781 972	24 437 898	23,54	5 862 907	8 965 588	52,92
UNITED STATES	646 824	783 428	21,12	258 549	483 990	87,19
CANADA	1 202	4 508	275,04	1 515	8 791	480,26
SURINAME	918	0	-100,00	1 528	0	-100,00
PUERTO RICO	0	7	-	0	188	-
BELIZE	0	1 073	-	0	1 375	-
BERMUDA	0	36 358	-	0	5 461	-
FRENCH POLYNESIA	0	21	-	0	12	-
UNITED KINGDOM	20 029	0	-100,00	9 932	0	-100,00
NETHERLANDS	333 876	161 244	-51,71	617 153	293 647	-52,42
FRANCE	0	1 270	-	0	1 288	-
GERMANY, FED. REP. OF	1 901	126	-93,37	2 545	283	-88,88
AUSTRIA	1 756	1 368	-22,10	2 537	974	-61,61
IRELAND	201	293	45,77	106	199	87,74
PORTUGAL	111 857	146 089	30,60	140 744	28 728	-79,59
MONTSERRAT	6 725	0	-100,00	9 557	0	-100,00
CZECH REPUBLIC	0	2	-	0	137	-
-ROKOK DAN TEMBAKAU OLAHAN	63 308 028	76 990 527	21,61	404 317 924	504 840 989	24,86
JAPAN	119 571	103 841	-13,16	1 241 417	1 239 182	-0,18
HONG KONG	36 103	21 777	-39,68	373 424	228 367	-38,85
KOREA, REPUBLIC OF	27 489	10 101	-63,25	133 982	57 655	-56,97
TAIWAN	7 684	10 279	33,77	62 020	81 256	31,02
CHINA	12 778	168 487	1 218,57	69 860	446 161	538,65
MACAU	936	165	-82,37	12 641	2 505	-80,18
PAPUA NEW GUINEA	0	6 061	-	0	68 311	-
THAILAND	4 600 237	3 123 958	-32,09	24 661 254	18 502 570	-24,97
SINGAPORE	5 169 306	5 156 197	-0,25	51 059 178	55 398 093	8,50
PHILIPPINES	661 982	2 802 383	323,33	6 314 562	15 360 740	143,26
MALAYSIA	10 984 005	15 472 571	40,86	97 059 552	145 397 372	49,80
CAMBODIA	24 529 052	25 203 223	2,75	130 483 204	146 014 396	11,90
BRUNEI DARUSSALAM	29 118	56 159	92,87	226 582	513 353	126,56
LAO PEOPLE'S DEMOCRATIC REPU	0	58	-	0	528	-
VIET NAM	1 224 050	945 490	-22,76	11 239 084	11 101 577	-1,22
INDIA	18 875	26 659	41,24	184 448	251 908	36,57
PAKISTAN	79 265	67	-99,92	506 306	480	-99,91
BANGLADESH	30	78 600	261 900,00	75	400 728	534 204,00
SRI LANKA	0	2 100	-	0	23 095	-
IRAQ	0	1 890	-	0	33 420	-
IRAN (ISLAMIC REPUBLIC OF)	0	42 106	-	0	436 727	-
SAUDI ARABIA	201 214	281 587	39,94	2 842 297	4 124 553	45,11
JORDAN	72 867	119	-99,84	307 666	564	-99,82
LEBANON	170 536	157 565	-7,61	709 340	704 147	-0,73
TURKEY	1 534 032	1 725 182	12,46	6 144 516	7 021 430	14,27
UNITED ARAB EMIRATES	171 827	261 955	52,45	965 155	1 973 169	104,44
QATAR	4 622	4 988	7,92	41 007	44 007	7,32
BAHRAIN	1 496	2 230	49,06	17 297	23 932	38,36
CYPRUS	0	59	-	0	2 888	-
EGYPT	383 836	1 107 460	188,52	855 152	2 631 724	207,75
MOROCCO	71 280	0	-100,00	220 968	0	-100,00
TUNISIA	1 000	22	-97,80	16 000	7	-99,96
SUDAN	0	296 994	-	0	756 000	-
KENYA	39 599	0	-100,00	232 068	0	-100,00
NIGERIA	99 000	19 800	-80,00	569 250	122 958	-78,40
SENEGAL	60 023	9 600	-84,01	93 036	10 560	-88,65
SOUTH AFRICA	444 879	1 412 158	217,43	2 320 413	4 762 321	105,24
MAURITIUS	1 054	792	-24,86	16 200	13 392	-17,33
AUSTRALIA	482 062	569 602	18,16	1 446 391	2 270 709	56,99
NEW ZEALAND	0	19	-	0	71	-
VANUATU	1 746	0	-100,00	10 937	0	-100,00
EAST TIMOR	350 271	509 466	45,45	4 518 640	6 076 426	34,47
UNITED STATES	4 018 021	4 427 057	10,18	13 745 038	13 594 592	-1,09
CANADA	3 652	3 768	3,18	65 926	66 948	1,55
HONDURAS	18 304	38 127	108,30	143 509	229 002	59,57
NICARAGUA	28 819	65 039	125,68	190 020	340 991	79,45
PANAMA	4 284	7 175	67,48	68 460	28 700	-58,08
CHILE	7 418	0	-100,00	84 350	0	-100,00
ARGENTINA	617	110	-82,17	6 008	3 452	-42,54
BRAZIL	218 358	203 890	-6,63	1 212 033	1 493 704	23,24
BOLIVIA	5 178	0	-100,00	59 750	0	-100,00
PARAGUAY	534 650	1 286 849	140,69	4 287 280	5 255 749	22,59
PERU	3 217	249	-92,26	20 540	1 173	-94,29
TRINIDAD AND TOBAGO	0	45 239	-	0	174 086	-
BAHAMAS	248	268	8,06	2 802	5 750	105,21
PUERTO RICO	1 062 000	377 951	-64,41	1 970 447	814 103	-58,68
DOMINICAN REPUBLIC	287	29 496	10 177,35	7 569	110 902	1 365,21
ARUBA	143	120	-16,08	605	564	-6,78
UNITED KINGDOM	115 718	278 227	140,44	659 488	1 193 472	80,97

TABEL 5. PERKEMBANGAN EKSPOR INDONESIA MENURUT KOMODITI DAN NEGARA TUJUAN

JENIS BARANG	BERAT BERSIH (KG)		PERUB	NILAI FOB (US \$)		PERUB
	JAN-OKT 2009	JAN-OKT 2010	%	JAN-OKT 2009	JAN-OKT 2010	%
(1)	(2)	(3)	(4)	(5)	(6)	(7)
NETHERLANDS	300 049	1 638 490	446,07	2 124 784	8 653 995	307,29
FRANCE	618 778	272 127	-56,02	2 990 940	1 185 355	-60,37
GERMANY, FED. REP. OF	1 106 257	2 804 344	153,50	6 713 377	13 829 619	106,00
AUSTRIA	1 827	1 334	-26,98	29 770	22 910	-23,04
BELGIUM	1 818 460	2 810 501	54,55	12 138 109	18 329 564	51,01
SWITZERLAND	16 447	20 309	23,48	37 401	102 101	172,99
DENMARK	155 486	199 645	28,40	1 949 424	2 196 051	12,65
SWEDEN	67 795	9 600	-85,84	366 948	60 480	-83,52
FINLAND	33	0	-100,00	545	0	-100,00
IRELAND	0	207 600	-	0	856 116	-
ITALY	122 306	441 640	261,09	239 120	995 551	316,34
SPAIN	159 127	246 029	54,61	689 571	1 007 043	46,04
PORTUGAL	24 430	4 679	-80,85	209 308	68 000	-67,51
GREECE	0	950	-	0	25 410	-
HUNGARY	39 951	2 794	-93,01	240 766	46 738	-80,59
POLAND	182 296	121 141	-33,55	1 029 448	559 849	-45,62
ROMANIA	80 998	2 200	-97,28	453 414	35 119	-92,25
BELARUS	126 594	0	-100,00	213 182	0	-100,00
UKRAINE	35 340	0	-100,00	117 217	0	-100,00
UZBEKISTAN	0	39 600	-	0	144 540	-
LITHUANIA	140 556	136 064	-3,20	5 769 374	3 835 117	-33,53
GEORGIA	0	395	-	0	11 810	-
CZECH REPUBLIC	2 297	2 359	2,70	21 810	35 007	60,51
RUSSIA FEDERATION	696 262	1 673 391	140,34	1 505 669	3 430 144	127,82
-DAGING TERNAK	3 944 006	4 101 956	4,00	16 871 134	18 730 223	11,02
JAPAN	1 733	1 804	4,10	30 757	14 173	-53,92
HONG KONG	242 020	178 825	-26,11	299 343	155 992	-47,89
KOREA, REPUBLIC OF	25 220	39 694	57,39	91 588	125 635	37,17
TAIWAN	5 700	187	-96,72	3 192	38	-98,81
CHINA	126 099	143 835	14,07	81 175	256 180	215,59
THAILAND	0	100	-	0	100	-
SINGAPORE	22 002	17 600	-20,01	20 031	8 096	-59,58
PHILIPPINES	0	129	-	0	579	-
MALAYSIA	29 671	42 410	42,93	31 737	29 575	-6,81
MYANMAR (FORM. BURMA)	0	100	-	0	100	-
BRUNEI DARUSSALAM	0	1	-	0	9	-
VIET NAM	4 800	18 964	295,08	4 800	16 119	235,81
INDIA	0	150	-	0	150	-
UNITED ARAB EMIRATES	0	103	-	0	55	-
MICRONESIA, FEDERATED STATES	397	0	-100,00	624	0	-100,00
EAST TIMOR	11 819	1 820	-84,60	1 002	601	-40,02
UNITED STATES	17 000	18 036	6,09	89 448	75 597	-15,48
CANADA	20 244	39 600	95,61	114 510	244 372	113,41
UNITED KINGDOM	9 260	0	-100,00	66 852	0	-100,00
NETHERLANDS	17 250	0	-100,00	70 225	0	-100,00
FRANCE	617 565	883 571	43,07	3 091 772	4 937 428	59,70
GERMANY, FED. REP. OF	0	10	-	0	1	-
BELGIUM	2 764 914	2 681 337	-3,02	12 739 644	12 683 682	-0,44
SWITZERLAND	22 312	22 991	3,04	104 284	123 454	18,38
SPAIN	0	6 189	-	0	31 137	-
CROATIA	6 000	4 500	-25,00	30 150	27 150	-9,95
-DAGING UNGGAS	24	236 126	983 758,33	1 290	141 095	10 837,60
JAPAN	10	2	-80,00	90	220	144,44
HONG KONG	0	27 000	-	0	13 500	-
CHINA	0	25 000	-	0	30 000	-
PHILIPPINES	0	85	-	0	10	-
VIET NAM	0	183 880	-	0	91 940	-
JORDAN	0	85	-	0	10	-
UNITED ARAB EMIRATES	0	55	-	0	415	-
UNITED STATES	14	19	35,71	1 200	5 000	316,67
-IKAN OLAHAN	165 080 646	177 082 588	7,27	671 810 517	704 964 518	4,94
JAPAN	27 923 300	30 268 974	8,40	129 275 713	133 282 861	3,10
HONG KONG	1 230 738	1 461 468	18,75	8 199 386	11 693 748	42,62
KOREA, REPUBLIC OF	7 639 772	7 600 287	-0,52	12 035 922	12 333 046	2,47
TAIWAN	2 945 539	6 026 689	104,60	3 180 756	7 030 897	121,04
CHINA	1 319 433	967 357	-26,68	2 627 564	2 308 239	-12,15
PAPUA NEW GUINEA	0	271 490	-	0	416 868	-
THAILAND	5 213 092	7 525 974	44,37	6 574 767	9 291 486	41,32
SINGAPORE	5 932 582	4 493 240	-24,26	11 886 315	12 304 612	3,52
PHILIPPINES	212 142	420 328	98,14	215 822	785 203	263,82
MALAYSIA	4 898 963	5 829 320	18,99	7 780 114	9 987 911	28,38
BRUNEI DARUSSALAM	0	16 248	-	0	23 240	-
VIET NAM	1 014 603	3 077 836	203,35	1 930 476	4 957 553	156,80
MALDIVES	1 072	718	-33,02	2 573	1 961	-23,79
INDIA	7 326	9	-99,88	2 930	21	-99,28

TABEL 5. PERKEMBANGAN EKSPOR INDONESIA MENURUT KOMODITI DAN NEGARA TUJUAN

JENIS BARANG	BERAT BERSIH (KG)		PERUB	NILAI FOB (US \$)		PERUB
	JAN-OKT 2009	JAN-OKT 2010	%	JAN-OKT 2009	JAN-OKT 2010	%
	(1)	(2)	(3)	(4)	(5)	(6)
PAKISTAN	79 368	16 880	-78,73	173 852	36 713	-78,88
SRI LANKA	4 194 909	5 113 792	21,90	4 256 226	5 823 866	36,83
IRAN (ISLAMIC REPUBLIC OF)	303 143	158 319	-47,77	971 572	566 820	-41,66
SAUDI ARABIA	3 778 275	4 168 727	10,33	15 241 730	17 142 818	12,47
ISRAEL	89 136	179 110	100,94	299 253	430 558	43,88
KUWAIT	177 688	268 493	51,10	568 161	923 414	62,53
JORDAN	1 536 419	2 467 114	60,58	4 949 731	7 985 938	61,34
LEBANON	7 803	89 315	1 044,62	25 520	313 856	1 129,84
YEMEN	1 738 926	968 904	-44,28	4 930 431	2 674 191	-45,76
OMAN	0	15 984	-	0	22 950	-
SYRIA ARAB REPUBLIC	171 189	45 288	-73,55	385 085	127 500	-66,89
TURKEY	1 079	175	-83,78	1 658	1 072	-35,34
UNITED ARAB EMIRATES	75 055	405 274	439,97	541 267	1 419 579	162,27
QATAR	1 960	127 867	6 423,83	5 761	205 200	3 461,88
BAHRAIN	0	16	-	0	85	-
CYPRUS	7 313	4 386	-40,02	22 168	13 000	-41,36
EGYPT	743 282	574 654	-22,69	2 205 169	1 430 511	-35,13
LIBYAN ARAB JAMAHIRIYA	2 479 332	1 725 616	-30,40	8 208 571	5 224 261	-36,36
MOROCCO	199 890	21 168	-89,41	435 223	73 141	-83,19
ALGERIA	192 945	202 190	4,79	422 831	460 168	8,83
NAMIBIA	82 200	636 033	673,76	96 100	692 905	621,02
TANZANIA, UNITED REPUBLIC OF	105 664	208 018	96,87	119 620	280 320	134,34
MADAGASCAR	31 589	46 828	48,24	56 325	91 963	63,27
KENYA	0	15 096	-	0	45 000	-
REUNION	92 580	90 565	-2,18	449 674	411 004	-8,60
MOZAMBIQUE	172 822	0	-100,00	221 528	0	-100,00
BOTSWANA	33 548	155 025	362,10	75 460	195 262	158,76
EQUATORIAL GUINEA	203 997	212 250	4,05	363 960	502 100	37,95
TOGO	186 474	127 693	-31,52	343 840	208 148	-39,46
GHANA	2 044 245	2 666 193	30,42	3 178 195	4 518 907	42,18
LIBERIA	98 408	82 000	-16,67	164 613	163 720	-0,54
GUINEA	18 900	0	-100,00	36 400	0	-100,00
ANGOLA	1 018 584	1 007 168	-1,12	1 117 657	1 248 869	11,74
CONGO	281 500	265 500	-5,68	569 932	530 865	-6,85
CAMEROON	875 959	447 498	-48,91	1 472 828	917 544	-37,70
NIGERIA	515 459	494 498	-4,07	1 042 432	1 050 319	0,76
SIERRA LEONE	0	31 000	-	0	58 400	-
GABON	178 918	210 120	17,44	249 389	381 044	52,79
COTE D'IVOIRE	337 342	532 164	57,75	641 950	922 984	43,78
SENEGAL	0	10 639	-	0	22 916	-
MAURITANIA	18 000	17 500	-2,78	42 336	42 000	-0,79
MALI	0	35 000	-	0	84 000	-
BENIN	18 000	308 295	1 612,75	45 360	663 864	1 363,54
GUINEA BISSAU	0	17 500	-	0	43 820	-
GAMBIA	37 800	35 299	-6,62	75 600	84 960	12,38
SOUTH AFRICA	1 533 409	842 807	-45,04	2 368 605	1 188 607	-49,82
ZIMBABWE	46 499	92 999	100,00	81 922	159 240	94,38
ZAMBIA	0	15 624	-	0	23 520	-
MALAWI	170 498	0	-100,00	221 950	0	-100,00
COMOROS	18 000	18 000	0,00	46 080	43 632	-5,31
MAURITIUS	43 674	190 463	336,10	96 269	479 624	398,21
AUSTRALIA	2 371 109	2 120 517	-10,57	16 486 968	14 348 460	-12,97
NEW ZEALAND	53 852	125 968	133,92	132 325	261 004	97,24
GUAM	0	81 500	-	0	107 920	-
NEW CALEDONIA	1 065	98	-90,80	3 678	180	-95,11
NORTHERN MARIANA ISLANDS	0	73	-	0	134	-
VANUATU	17 799	0	-100,00	19 115	0	-100,00
AMERICAN SAMOA	68 646	60 384	-12,04	92 284	227 290	146,29
SAMOA	600 738	383 285	-36,20	648 728	431 883	-33,43
SOLOMON ISLANDS	0	179 490	-	0	297 374	-
EAST TIMOR	1 151 871	633 290	-45,02	1 467 949	1 224 745	-16,57
UNITED STATES	50 747 255	53 483 043	5,39	300 863 385	315 958 178	5,02
CANADA	1 231 174	1 018 011	-17,31	6 692 131	6 135 937	-8,31
MEXICO	433 646	405 051	-6,59	1 426 708	1 677 887	17,61
CHILE	17 289	0	-100,00	25 425	0	-100,00
BRAZIL	300	0	-100,00	612	0	-100,00
COLOMBIA	0	25 000	-	0	26 150	-
URUGUAY	0	7 000	-	0	10 500	-
TRINIDAD AND TOBAGO	125 000	780 000	524,00	135 855	812 504	498,07
BAHAMAS	18 831	87 768	366,08	41 171	169 883	312,63
PUERTO RICO	435 963	260 865	-40,16	2 639 314	1 803 482	-31,67
DOMINICAN REPUBLIC	99 773	216 687	117,18	186 404	727 149	290,09
HAITI	34 638	34 884	0,71	48 987	50 040	2,15
DOMINICA	14 065	0	-100,00	77 714	0	-100,00
MARTINIQUE	46 967	74 144	57,86	167 148	226 540	35,53
NETHERLANDS ANTILLES	22 880	0	-100,00	139 620	0	-100,00
GUADELOUPE	0	38 873	-	0	138 593	-
UNITED KINGDOM	3 139 956	3 067 385	-2,31	16 966 738	17 165 003	1,17

TABEL 5. PERKEMBANGAN EKSPOR INDONESIA MENURUT KOMODITI DAN NEGARA TUJUAN

JENIS BARANG	BERAT BERSIH (KG)		PERUB	NILAI FOB (US \$)		PERUB
	JAN-OKT 2009	JAN-OKT 2010	%	JAN-OKT 2009	JAN-OKT 2010	%
	(1)	(2)	(3)	(4)	(5)	(6)
NETHERLANDS	4 704 254	4 007 280	-14,82	23 447 681	26 751 282	14,09
FRANCE	1 213 252	1 589 889	31,04	3 721 368	4 319 699	16,08
GERMANY, FED. REP. OF	8 797 530	6 488 953	-26,24	27 237 116	16 579 849	-39,13
AUSTRIA	11 760	2 623	-77,70	11 895	8 333	-29,95
BELGIUM	3 383 572	2 658 701	-21,42	17 130 545	13 647 861	-20,33
SWITZERLAND	414	18 048	4 259,42	1 887	44 800	2 274,14
DENMARK	83 289	89 488	7,44	437 517	516 937	18,15
NORWAY	1 067	0	-100,00	2 995	0	-100,00
SWEDEN	43 020	39 884	-7,29	382 510	302 440	-20,93
FINLAND	9 020	25 380	181,37	101 024	84 575	-16,28
IRELAND	18 448	0	-100,00	39 264	0	-100,00
ITALY	749 344	768 062	2,50	2 678 769	2 693 418	0,55
SPAIN	131 696	102 541	-22,14	513 372	358 992	-30,07
PORTUGAL	60 000	99 937	66,56	217 200	313 172	44,19
GREECE	52 803	40 580	-23,15	208 468	217 155	4,17
DEMOCRATIC REPUBLIC OF THE C	1 737 208	1 846 441	6,29	2 862 471	3 320 215	15,99
HUNGARY	2 074	0	-100,00	3 340	0	-100,00
POLAND	34 207	198 328	479,79	133 098	443 500	233,21
ROMANIA	0	32 299	-	0	53 865	-
BULGARIA	277 155	206 264	-25,58	864 266	468 371	-45,81
YUGOSLAVIA	0	25 096	-	0	42 710	-
ALBANIA	46 035	123 345	167,94	127 530	333 796	161,74
UKRAINE	19 607	181 086	823,58	48 182	482 270	900,93
LITHUANIA	8 471	25 096	196,26	113 659	98 871	-13,01
CROATIA	193 124	211 560	9,55	682 860	700 081	2,52
MALTA	14 580	0	-100,00	42 165	0	-100,00
SLOVAKIA	22 504	0	-100,00	11 702	0	-100,00
SLOVENIA	188 578	31 714	-83,18	509 419	82 666	-83,77
CZECH REPUBLIC	14 187	13 873	-2,21	89 711	82 664	-7,86
RUSSIA FEDERATION	350 287	1 847 819	427,52	1 393 672	6 867 336	392,75
-BERAS GILING	2 175 879	229 234	-89,46	1 610 014	279 819	-82,62
HONG KONG	207	0	-100,00	313	0	-100,00
KOREA, REPUBLIC OF	25	0	-100,00	30	0	-100,00
TAIWAN	92 400	0	-100,00	64 680	0	-100,00
CHINA	16	0	-100,00	1	0	-100,00
SINGAPORE	253 000	190 400	-24,74	183 590	232 605	26,70
MALAYSIA	9 163	37 821	312,76	2 798	45 856	1 538,88
SAUDI ARABIA	1 278	0	-100,00	810	0	-100,00
SYRIA ARAB REPUBLIC	230 000	0	-100,00	138 000	0	-100,00
TURKEY	1 100 000	0	-100,00	862 800	0	-100,00
KENYA	45 000	0	-100,00	21 645	0	-100,00
AUSTRALIA	63 005	0	-100,00	47 716	0	-100,00
NEW ZEALAND	163 660	0	-100,00	132 073	0	-100,00
UNITED STATES	18 000	0	-100,00	23 400	0	-100,00
PUERTO RICO	200 000	0	-100,00	132 000	0	-100,00
GERMANY, FED. REP. OF	0	1 013	-	0	1 358	-
ITALY	125	0	-100,00	158	0	-100,00
-KOPI OLAHAN	154 861	41 799	-73,01	346 079	105 699	-69,46
JAPAN	38	6 000	15 689,47	866	31 400	3 525,87
KOREA, REPUBLIC OF	4	0	-100,00	30	0	-100,00
SINGAPORE	54 000	0	-100,00	166 250	0	-100,00
PHILIPPINES	6	0	-100,00	33	0	-100,00
MALAYSIA	2 605	30 600	1 074,66	3 882	66 394	1 610,30
KIRIBATI	0	5 199	-	0	7 905	-
EAST TIMOR	53 200	0	-100,00	4 679	0	-100,00
UNITED STATES	44 961	0	-100,00	170 268	0	-100,00
CZECH REPUBLIC	47	0	-100,00	71	0	-100,00
-TEH OLAHAN	7 868 257	6 713 149	-14,68	22 244 481	24 133 165	8,49
JAPAN	157 424	86 377	-45,13	460 528	341 642	-25,82
HONG KONG	17 912	473	-97,36	37 279	2 178	-94,16
KOREA, REPUBLIC OF	1 725	8 065	367,54	5 074	9 398	85,22
TAIWAN	1 601 862	605 448	-62,20	2 563 949	1 587 568	-38,08
CHINA	150 900	1 400	-99,07	153 385	35 000	-77,18
MONGOLIA	14 954	21 603	44,46	81 183	138 259	70,31
THAILAND	52 249	38 797	-25,75	216 503	238 797	10,30
SINGAPORE	392 017	341 129	-12,98	1 546 233	1 664 954	7,68
PHILIPPINES	50 471	60 274	19,42	364 484	443 690	21,73
MALAYSIA	985 404	1 265 889	28,46	3 241 369	4 175 073	28,81
CAMBODIA	1 772	817	-53,89	10 358	4 967	-52,05
BRUNEI DARUSSALAM	0	8 159	-	0	4 417	-
VIET NAM	243 036	288 734	18,80	1 263 271	1 721 543	36,28
INDIA	71 087	18 820	-73,53	110 000	46 874	-57,39
PAKISTAN	548 331	560 376	2,20	1 002 571	1 130 412	12,75
AFGHANISTAN	12 839	58 875	358,56	17 910	84 855	373,79
IRAN (ISLAMIC REPUBLIC OF)	111 560	133 100	19,31	190 499	324 906	70,56

TABEL 5. PERKEMBANGAN EKSPOR INDONESIA MENURUT KOMODITI DAN NEGARA TUJUAN

JENIS BARANG	BERAT BERSIH (KG)		PERUB	NILAI FOB (US \$)		PERUB
	JAN-OKT 2009	JAN-OKT 2010	%	JAN-OKT 2009	JAN-OKT 2010	%
	(1)	(2)	(3)	(4)	(5)	(6)
SAUDI ARABIA	41 876	56 329	34,51	219 406	306 159	39,54
TURKEY	10 000	30 000	200,00	12 500	45 600	264,80
UNITED ARAB EMIRATES	105 577	146 495	38,76	139 288	196 856	41,33
QATAR	1 553	591	-61,94	549	192	-65,03
EGYPT	30 000	12 140	-59,53	36 100	37 869	4,90
GUINEA	0	299	-	0	147	-
AUSTRALIA	1 648 168	1 618 517	-1,80	6 682 614	7 670 102	14,78
NEW ZEALAND	509 566	559 714	9,84	1 816 136	2 357 504	29,81
NEW CALEDONIA	54	583	979,63	113	1 887	1 569,91
AMERICAN SAMOA	0	479	-	0	460	-
SOLOMON ISLANDS	462	0	-100,00	948	0	-100,00
EAST TIMOR	17 885	28 239	57,89	25 141	41 368	64,54
UNITED STATES	17 102	10 322	-39,64	44 967	11 347	-74,77
CANADA	438	0	-100,00	1 452	0	-100,00
SURINAME	3 240	0	-100,00	16 884	0	-100,00
CHILE	10 000	0	-100,00	13 500	0	-100,00
BRAZIL	815	0	-100,00	32 330	0	-100,00
PUERTO RICO	0	1	-	0	16	-
UNITED KINGDOM	491 950	146 155	-70,29	858 510	220 012	-74,37
NETHERLANDS	46 080	40 806	-11,45	209 923	65 070	-69,00
FRANCE	0	1 126	-	0	1 142	-
GERMANY, FED. REP. OF	209 621	235 073	12,14	255 966	372 274	45,44
AUSTRIA	764	314	-58,90	1 475	261	-82,31
SWITZERLAND	36 196	32 040	-11,48	106 220	109 926	3,49
ITALY	0	673	-	0	2 992	-
PORTUGAL	795	0	-100,00	1 092	0	-100,00
POLAND	157 798	164 997	4,56	272 384	500 160	83,62
KYRGYZSTAN	0	23 920	-	0	51 428	-
RUSSIA FEDERATION	114 774	106 000	-7,64	232 387	185 860	-20,02
-GULA PASIR	757 745	537 787	-29,03	696 656	822 220	18,02
JAPAN	142 808	102 136	-28,48	107 093	87 233	-18,54
HONG KONG	18 968	23 834	25,65	32 757	46 732	42,66
KOREA, REPUBLIC OF	636	692	8,81	2 193	2 823	28,73
TAIWAN	492	1 193	142,48	535	1 511	182,43
SINGAPORE	74 500	30 786	-58,68	36 183	17 305	-52,17
MALAYSIA	246 776	155 876	-36,84	58 207	65 212	12,03
SAUDI ARABIA	5 105	4 626	-9,38	6 800	3 332	-51,00
UNITED ARAB EMIRATES	529	0	-100,00	1 995	0	-100,00
SOUTH AFRICA	0	22	-	0	82	-
AUSTRALIA	19 159	9 445	-50,70	45 946	22 865	-50,24
NEW ZEALAND	0	174	-	0	2 059	-
NEW CALEDONIA	138	0	-100,00	380	0	-100,00
AMERICAN SAMOA	0	31 770	-	0	71 607	-
EAST TIMOR	1 769	306	-82,70	101	194	92,08
UNITED STATES	71 269	84 231	18,19	237 309	354 371	49,33
CANADA	173 572	86 755	-50,02	152 795	133 402	-12,69
NETHERLANDS	777	1 473	89,58	2 625	3 880	47,81
BELGIUM	0	3 456	-	0	6 566	-
FINLAND	1 247	0	-100,00	11 737	0	-100,00
POLAND	0	1 012	-	0	3 046	-
-GULA LAINNYA	14 057 688	12 440 543	-11,50	8 942 472	9 864 828	10,31
JAPAN	5 891	1	-99,98	6 833	1 200	-82,44
HONG KONG	46 688	59 743	27,96	41 647	59 106	41,92
KOREA, REPUBLIC OF	289 799	306 583	5,79	289 613	279 276	-3,57
TAIWAN	19 501	11 506	-41,00	10 193	15 021	47,37
CHINA	1 644	41 697	2 436,31	2 137	98 078	4 489,52
PAPUA NEW GUINEA	9 586	0	-100,00	11 990	0	-100,00
THAILAND	56 863	55 200	-2,92	45 089	22 973	-49,05
SINGAPORE	897 379	1 021 143	13,79	831 355	1 033 771	24,35
PHILIPPINES	51	395 434	775 260,78	4 502	597 857	13 179,81
MALAYSIA	375 744	287 191	-23,57	320 157	312 693	-2,33
MYANMAR (FORM. BURMA)	23 200	0	-100,00	9 696	0	-100,00
CAMBODIA	0	11	-	0	135	-
BRUNEI DARUSSALAM	573	21 517	3 655,15	2 121	28 988	1 266,71
VIET NAM	3 017 419	1 850 098	-38,69	1 466 158	988 401	-32,59
MALDIVES	864	2 949	241,32	1 853	7 089	282,57
INDIA	21 506	243 851	1 033,87	29 807	171 282	474,64
PAKISTAN	2 500	6 951	178,04	1 925	6 364	230,60
BANGLADESH	40 600	0	-100,00	18 035	0	-100,00
IRAN (ISLAMIC REPUBLIC OF)	596 643	0	-100,00	234 870	0	-100,00
SAUDI ARABIA	28 614	35 816	25,17	24 380	43 501	78,43
ISRAEL	341 105	633 109	85,61	218 784	488 368	123,22
KUWAIT	0	257	-	0	1 099	-
JORDAN	203	0	-100,00	1 727	0	-100,00
YEMEN	0	559	-	0	708	-
OMAN	0	992	-	0	2 150	-

TABEL 5. PERKEMBANGAN EKSPOR INDONESIA MENURUT KOMODITI DAN NEGARA TUJUAN

JENIS BARANG	BERAT BERSIH (KG)		PERUB	NILAI FOB (US \$)		PERUB
	JAN-OKT 2009	JAN-OKT 2010	%	JAN-OKT 2009	JAN-OKT 2010	%
	(1)	(2)	(3)	(4)	(5)	(6)
SYRIA ARAB REPUBLIC	1 977	0	-100,00	820	0	-100,00
TURKEY	74 000	0	-100,00	39 504	0	-100,00
UNITED ARAB EMIRATES	0	309	-	0	1 259	-
KENYA	24 000	0	-100,00	9 840	0	-100,00
TOGO	96 000	0	-100,00	39 920	0	-100,00
NIGERIA	348 050	0	-100,00	140 610	0	-100,00
BENIN	4 485	0	-100,00	3 915	0	-100,00
GAMBIA	1	0	-100,00	1	0	-100,00
SEYCHELLES	303	0	-100,00	680	0	-100,00
SOUTH AFRICA	344 400	390 850	13,49	142 468	186 119	30,64
AUSTRALIA	134 205	178 318	32,87	102 187	146 879	43,74
NEW ZEALAND	474 865	315 997	-33,46	291 279	215 097	-26,15
MICRONESIA, FEDERATED STATES	62	0	-100,00	60	0	-100,00
NEW CALEDONIA	401	0	-100,00	489	0	-100,00
VANUATU	0	465	-	0	262	-
COOK ISLANDS	3 435	0	-100,00	4 598	0	-100,00
FIJI	22 000	24 000	9,09	9 900	12 960	30,91
TUVALU	370	0	-100,00	980	0	-100,00
EAST TIMOR	9 804	42 121	329,63	21 094	71 529	239,10
UNITED STATES	5 313 568	5 651 130	6,35	3 612 238	4 358 522	20,66
CANADA	345 118	414 775	20,18	229 953	377 677	64,24
GUATEMALA	48 000	0	-100,00	21 292	0	-100,00
SURINAME	0	1 929	-	0	2 483	-
BRAZIL	18 500	0	-100,00	9 138	0	-100,00
COLOMBIA	150	0	-100,00	2	0	-100,00
UNITED KINGDOM	30 750	65 500	113,01	20 197	43 143	113,61
NETHERLANDS	449 780	114 498	-74,54	327 151	97 077	-70,33
GERMANY, FED. REP. OF	39	50	28,21	156	10	-93,59
BELGIUM	4 946	16 000	223,49	10 425	33 360	220,00
SWITZERLAND	0	5 000	-	0	4 862	-
NORWAY	439 580	232 517	-47,10	268 253	146 249	-45,48
FINLAND	207	0	-100,00	1 840	0	-100,00
ITALY	280	0	-100,00	60	0	-100,00
SPAIN	30 989	12 476	-59,74	17 400	9 280	-46,67
PORTUGAL	61 050	0	-100,00	43 150	0	-100,00
-MAKANAN OLAHAN LAINNYA	296 188 570	388 056 457	31,02	630 319 293	898 613 244	42,56
JAPAN	4 695 497	6 822 389	45,30	16 701 500	17 255 074	3,31
HONG KONG	8 016 499	9 321 897	16,28	48 906 727	51 183 784	4,66
KOREA, DEMOCRATIC PEOPLE'S RI	24 084	32 994	37,00	25 422	45 145	77,58
KOREA, REPUBLIC OF	4 574 770	5 859 157	28,08	7 856 043	8 530 637	8,59
TAIWAN	14 206 264	14 090 666	-0,81	22 216 431	23 703 031	6,69
CHINA	3 440 994	6 162 164	79,08	9 303 029	20 849 493	124,12
MONGOLIA	490	40 503	8 165,92	2 922	76 904	2 531,90
MACAU	21 928	24 215	10,43	222 757	346 873	55,72
PAPUA NEW GUINEA	3 559 780	3 948 274	10,91	9 609 344	11 142 918	15,96
THAILAND	11 344 093	12 191 321	7,47	25 335 811	28 524 252	12,58
SINGAPORE	12 330 060	12 101 153	-1,86	84 980 854	107 080 304	26,01
PHILIPPINES	43 671 960	81 174 897	85,87	73 849 574	174 092 498	135,74
MALAYSIA	51 281 988	70 417 017	37,31	69 820 598	103 644 782	48,44
MYANMAR (FORM. BURMA)	144 141	492 079	241,39	491 660	937 859	90,75
CAMBODIA	346 989	266 819	-23,10	1 686 339	1 429 451	-15,23
BRUNEI DARUSSALAM	2 803 229	2 815 456	0,44	4 891 976	5 832 451	19,22
LAO PEOPLE'S DEMOCRATIC REPU	24 000	82	-99,66	159 808	333	-99,79
NEPAL	4 300	16 455	282,67	11 290	29 906	164,89
VIET NAM	10 867 677	16 597 442	52,72	24 744 087	41 027 845	65,81
MALDIVES	697 040	685 509	-1,65	1 183 408	1 096 333	-7,36
INDIA	1 963 760	2 759 460	40,52	3 045 319	4 381 204	43,87
PAKISTAN	708 705	11 281 715	1 491,88	2 348 566	16 205 180	590,00
BANGLADESH	589 716	215 511	-63,46	1 140 382	487 034	-57,29
SRI LANKA	243 035	288 842	18,85	330 811	424 094	28,20
AFGHANISTAN	157 258	231 593	47,27	642 743	905 328	40,85
IRAQ	26 026	0	-100,00	36 573	0	-100,00
IRAN (ISLAMIC REPUBLIC OF)	117 910	636 391	439,73	256 276	879 541	243,20
SAUDI ARABIA	13 765 382	16 273 208	18,22	37 055 145	46 419 468	25,27
ISRAEL	1 071 098	866 065	-19,14	1 429 520	1 537 770	7,57
KUWAIT	467 695	643 276	37,54	1 109 304	1 267 171	14,23
JORDAN	1 899 129	1 749 870	-7,86	3 615 788	3 982 946	10,15
LEBANON	433 174	588 996	35,97	855 597	1 365 226	59,56
YEMEN	568 899	1 077 901	89,47	1 175 759	2 482 845	111,17
OMAN	139 027	188 757	35,77	311 448	436 230	40,07
SYRIA ARAB REPUBLIC	240 943	205 496	-14,71	507 702	407 621	-19,71
TURKEY	403 627	1 001 816	148,20	438 384	1 116 103	154,59
UNITED ARAB EMIRATES	4 685 870	4 465 876	-4,69	9 390 554	9 566 295	1,87
QATAR	315 774	267 695	-15,23	533 799	397 053	-25,62
BAHRAIN	509 462	703 698	38,13	878 699	1 322 184	50,47
CYPRUS	17 848	16 834	-5,68	26 982	27 007	0,09
EGYPT	703 790	638 947	-9,21	1 182 110	1 251 419	5,86

TABEL 5. PERKEMBANGAN EKSPOR INDONESIA MENURUT KOMODITI DAN NEGARA TUJUAN

JENIS BARANG	BERAT BERSIH (KG)		PERUB	NILAI FOB (US \$)		PERUB
	JAN-OKT 2009	JAN-OKT 2010	%	JAN-OKT 2009	JAN-OKT 2010	%
	(1)	(2)	(3)	(4)	(5)	(6)
LIBYAN ARAB JAMAHIRIYA	123 496	219 178	77,48	404 286	562 287	39,08
MOROCCO	375 400	91 798	-75,55	233 518	102 523	-56,10
TUNISIA	10 000	51 882	418,82	1 890	63 194	3 243,60
ALGERIA	105 064	126 234	20,15	91 759	167 756	82,82
SUDAN	8 128	70 676	769,54	16 260	253 495	1 459,01
ERITREA	85 866	19 080	-77,78	357 720	79 500	-77,78
NAMIBIA	5 769	1 037	-82,02	4 808	6 489	34,96
ETHIOPIA	5 183	5 460	5,34	62 626	18 200	-70,94
TANZANIA, UNITED REPUBLIC OF	53 932	57 144	5,96	63 903	73 987	15,78
MADAGASCAR	477 485	1 296 844	171,60	550 376	1 610 781	192,67
KENYA	372 749	408 863	9,69	658 006	699 844	6,36
REUNION	0	4 997	-	0	6 247	-
MOZAMBIQUE	0	19 537	-	0	64 289	-
TOGO	16 870	588 812	3 390,29	80 320	1 392 812	1 634,08
GHANA	596 558	420 859	-29,45	1 043 426	735 915	-29,47
LIBERIA	0	19 200	-	0	80 000	-
GUINEA	249 456	189 593	-24,00	907 200	621 580	-31,48
ANGOLA	231 511	194 163	-16,13	535 551	305 549	-42,95
CONGO	18 455	17	-99,91	10 528	20	-99,81
CAMEROON	38 415	28 039	-27,01	67 002	50 735	-24,28
NIGERIA	4 534 332	3 826 532	-15,61	10 566 843	17 209 460	62,86
SIERRA LEONE	17 548	53 256	203,49	73 120	223 540	205,72
GABON	20 982	34 149	62,75	17 651	51 149	189,78
COTE D'IVOIRE	10 033	2 510	-74,98	195 822	8 272	-95,78
SENEGAL	40 049	34 676	-13,42	265 964	78 146	-70,62
MAURITANIA	8 249	44 400	438,25	25 144	185 000	635,76
MALI	16 626	111 156	568,57	195 607	587 347	200,27
BENIN	172 028	360 514	109,57	271 823	679 586	150,01
GUINEA BISSAU	0	4	-	0	24	-
GAMBIA	49 098	120 075	144,56	190 825	503 885	164,06
SEYCHELLES	65 925	83 159	26,14	184 880	265 006	43,34
UGANDA	25 195	36 897	46,45	52 472	73 566	40,20
NIGER	10 240	10 024	-2,11	12 000	40 480	237,33
DJIBOUTI	7 198	6 982	-3,00	29 411	33 909	15,29
SAO TOME AND PRINCIPE	4 995	7 332	46,79	9 277	10 449	12,63
SOUTH AFRICA	1 579 566	2 343 022	48,33	2 582 957	3 858 391	49,38
ZIMBABWE	11 063	12 826	15,94	26 560	19 439	-26,81
MALAWI	0	10 052	-	0	23 599	-
COMOROS	165	1 934	1 072,12	512	6 622	1 193,36
MAURITIUS	556 768	661 963	18,89	1 122 465	1 314 449	17,10
VIRGIN ISLANDS (BRITISH)	0	688	-	0	3 420	-
AUSTRALIA	15 311 037	17 215 795	12,44	29 740 856	41 956 975	41,08
NEW ZEALAND	2 892 932	2 744 795	-5,12	5 460 799	6 271 979	14,85
MICRONESIA, FEDERATED STATES	26 905	18 137	-32,59	55 081	43 423	-21,17
GUAM	9 172	6 231	-32,06	78 594	63 588	-19,09
NAURU	11 014	40 340	266,26	19 136	96 357	403,54
NEW CALEDONIA	153 415	193 767	26,30	308 523	350 063	13,46
NORTHERN MARIANA ISLANDS	17 572	23 195	32,00	46 458	55 454	19,36
VANUATU	117 421	193 723	64,98	191 734	356 490	85,93
WALLIS AND FUTUNA ISLANDS	1 091	0	-100,00	3 404	0	-100,00
AMERICAN SAMOA	70 684	64 838	-8,27	117 399	128 807	9,72
COOK ISLANDS	50 722	26 093	-48,56	78 945	50 938	-35,48
FIJI	466 940	648 973	38,98	935 595	1 218 182	30,20
KIRIBATI	35 017	29 839	-14,79	81 141	62 340	-23,17
MARSHALL ISLANDS	7 035	7 546	7,26	13 754	20 043	45,72
SAMOA	119 408	188 736	58,06	250 289	412 977	65,00
SOLOMON ISLANDS	630 550	830 714	31,74	1 085 626	1 365 244	25,76
TONGA	556 107	615 167	10,62	747 527	835 916	11,82
TUVALU	20 430	6 888	-66,28	36 710	14 572	-60,31
CHRISTMAS ISLANDS	0	5	-	0	1 090	-
EAST TIMOR	13 121 023	13 391 067	2,06	13 151 830	15 797 393	20,12
UNITED STATES	21 159 728	20 183 746	-4,61	43 062 117	48 617 026	12,90
CANADA	1 849 613	1 533 203	-17,11	4 011 736	4 623 517	15,25
MEXICO	890 787	1 249 148	40,23	1 801 403	2 821 771	56,64
GUATEMALA	6 505	15 087	131,93	8 400	34 625	312,20
PANAMA	6 750	14 301	111,87	12 500	56 449	351,59
CUBA	3 718	0	-100,00	5 473	0	-100,00
SURINAME	136 483	146 029	6,99	261 830	292 284	11,63
CHILE	8 216	56 722	590,38	26 840	345 152	1 185,96
VENEZUELA	102 000	262 060	156,92	42 925	112 060	161,06
ARGENTINA	24 272	22 836	-5,92	38 042	30 724	-19,24
BRAZIL	1 608 245	824 033	-48,76	1 059 100	597 861	-43,55
COLOMBIA	64 054	48 785	-23,84	175 786	208 625	18,68
URUGUAY	14 054	29 985	113,36	39 909	70 800	77,40
ECUADOR	0	28 800	-	0	48 500	-
PERU	0	10 140	-	0	28 033	-
GUYANA	25 129	23 872	-5,00	35 322	45 348	28,38
TRINIDAD AND TOBAGO	14 909	27 711	85,87	42 913	51 841	20,80

TABEL 5. PERKEMBANGAN EKSPOR INDONESIA MENURUT KOMODITI DAN NEGARA TUJUAN

JENIS BARANG	BERAT BERSIH (KG)		PERUB	NILAI FOB (US \$)		PERUB
	JAN-OKT 2009	JAN-OKT 2010	%	JAN-OKT 2009	JAN-OKT 2010	%
	(1)	(2)	(3)	(4)	(5)	(6)
PUERTO RICO	1 145 088	1 411 307	23,25	1 525 793	2 090 631	37,02
BELIZE	0	2 045	-	0	5 048	-
DOMINICAN REPUBLIC	202 035	501 131	148,04	61 605	246 612	300,31
COSTA RICA	48 013	48 000	-0,03	34 809	53 880	54,79
HAITI	13 679	18 808	37,50	17 480	18 000	2,97
BARBADOS	5 559	0	-100,00	14 401	0	-100,00
DOMINICA	37 537	0	-100,00	20 265	0	-100,00
FRENCH POLYNESIA	100 158	64 051	-36,05	238 769	173 633	-27,28
NETHERLANDS ANTILLES	2 006	3 108	54,94	13 177	7 056	-46,45
GUADELOUPE	0	20	-	0	16	-
UNITED KINGDOM	1 751 937	1 643 348	-6,20	4 634 922	4 781 641	3,17
NETHERLANDS	13 568 812	14 531 704	7,10	15 210 425	20 211 760	32,88
FRANCE	122 708	130 903	6,68	342 316	263 949	-22,89
GERMANY, FED. REP. OF	1 061 426	1 205 928	13,61	3 423 368	3 466 692	1,27
AUSTRIA	104 594	45 338	-56,65	589 994	269 467	-54,33
BELGIUM	361 355	364 403	0,84	1 143 769	1 034 228	-9,58
SWITZERLAND	18 546	11 467	-38,17	52 128	21 076	-59,57
DENMARK	10 300	0	-100,00	52 896	0	-100,00
NORWAY	65 812	66 884	1,63	137 793	141 696	2,83
SWEDEN	476 345	342 463	-28,11	491 361	435 225	-11,42
FINLAND	1 256 046	3 583 682	185,31	2 138 629	5 432 031	154,00
IRELAND	21 997	15 819	-28,09	65 529	51 938	-20,74
ITALY	244 583	382 287	56,30	997 827	1 438 827	44,20
SPAIN	2 356 741	1 640 511	-30,39	2 479 604	2 590 127	4,46
PORTUGAL	535 725	546 738	2,06	528 219	787 772	49,14
MONTSERAT	3 130	0	-100,00	4 455	0	-100,00
GREECE	26 527	37 711	42,16	77 152	93 369	21,02
DEMOCRATIC REPUBLIC OF THE C	36 279	46 323	27,69	54 950	83 946	52,77
POLAND	160 711	122 886	-23,54	588 625	599 900	1,92
ROMANIA	41 151	78 617	91,05	19 618	40 346	105,66
BULGARIA	156 717	212 048	35,31	383 002	440 987	15,14
YUGOSLAVIA	0	13 129	-	0	65 213	-
ARMENIA	16 762	23 471	40,03	53 464	65 263	22,07
AZERBAIJAN	0	724	-	0	10 823	-
BELARUS	8 928	20 794	132,91	21 452	42 430	97,79
KAZAKHSTAN	17 856	15 000	-15,99	42 904	19 125	-55,42
KYRGYZSTAN	3 744	0	-100,00	8 996	0	-100,00
UKRAINE	129 777	91 357	-29,60	148 220	105 706	-28,68
LITHUANIA	49 862	93 982	88,48	143 992	511 531	255,25
LATVIA	4 218	73 907	1 652,18	16 226	160 868	891,42
ESTONIA	56 550	25 000	-55,79	22 620	27 679	22,37
CROATIA	41 847	83 634	99,86	69 191	130 113	88,05
BOSNIA AND HERZEGOVINA	0	500	-	0	2 150	-
MALTA	301 764	193 515	-35,87	558 278	359 559	-35,59
SLOVAKIA	159	4 278	2 590,57	860	35 021	3 972,21
SLOVENIA	5 222	28 134	438,76	6 932	48 362	597,66
CZECH REPUBLIC	509 870	420 923	-17,45	764 410	714 572	-6,52
RUSSIA FEDERATION	585 248	450 272	-23,06	867 617	685 995	-20,93
SEMEN	3 666 830 316	2 002 834 472	-45,38	136 123 125	75 618 088	-44,45
JAPAN	3 610 160	8 135 103	125,34	280 204	564 263	101,38
HONG KONG	2 913 200	3 811 000	30,82	295 218	383 050	29,75
TAIWAN	14 535 130	19 133 270	31,63	1 182 102	1 700 046	43,82
CHINA	40	0	-100,00	10	0	-100,00
PAPUA NEW GUINEA	5 984	1 267 456	21 080,75	2 300	86 809	3 674,30
THAILAND	10 902	610 693	5 501,66	1 000	281 085	28 008,50
SINGAPORE	35 148 170	545 272	-98,45	1 376 765	69 305	-94,97
PHILIPPINES	476 081	662 395	39,13	101 605	148 568	46,22
MALAYSIA	432 056 230	373 354 831	-13,59	14 669 216	13 087 750	-10,78
MYANMAR (FORM. BURMA)	0	71 518	-	0	8 238	-
CAMBODIA	245	0	-100,00	675	0	-100,00
BRUNEI DARUSSALAM	142 536 216	22 358 066	-84,31	4 944 443	1 366 834	-72,36
VIET NAM	90 000	1 211 050	1 245,61	9 372	128 819	1 274,51
MALDIVES	14 250 359	7 846 231	-44,94	663 450	471 429	-28,94
INDIA	188 772 454	25 050 608	-86,73	5 919 723	733 857	-87,60
BANGLADESH	709 117 997	351 554 628	-50,42	20 519 797	8 959 653	-56,34
SRI LANKA	624 845 773	328 154 622	-47,48	26 400 144	12 367 266	-53,15
UNITED ARAB EMIRATES	221 223 506	0	-100,00	7 285 847	0	-100,00
BAHRAIN	26 003 600	0	-100,00	843 912	0	-100,00
TANZANIA, UNITED REPUBLIC OF	122 022 187	0	-100,00	4 113 417	0	-100,00
MADAGASCAR	190 936 299	11 500 000	-93,98	8 191 944	571 000	-93,03
KENYA	0	19 010 000	-	0	608 323	-
REUNION	625	0	-100,00	817	0	-100,00
MOZAMBIQUE	34 579 651	0	-100,00	1 123 838	0	-100,00
EQUATORIAL GUINEA	21 000 000	20 000 000	-4,76	1 239 000	699 300	-43,56
TOGO	112 300 625	99 000 000	-11,84	3 649 105	3 461 535	-5,14
GHANA	133 950 000	210 000 000	56,77	4 361 571	7 342 650	68,35
NIGERIA	112 000	0	-100,00	11 219	0	-100,00

TABEL 5. PERKEMBANGAN EKSPOR INDONESIA MENURUT KOMODITI DAN NEGARA TUJUAN

JENIS BARANG	BERAT BERSIH (KG)		PERUB	NILAI FOB (US \$)		PERUB
	JAN-OKT 2009	JAN-OKT 2010	%	JAN-OKT 2009	JAN-OKT 2010	%
	(1)	(2)	(3)	(4)	(5)	(6)
BENIN	0	21 000 000	-	0	734 265	-
SEYCHELLES	12 753 625	0	-100,00	484 638	0	-100,00
COMOROS	3 500 812	0	-100,00	192 545	0	-100,00
MAURITIUS	221 975 431	192 658 377	-13,21	8 871 057	7 233 562	-18,46
AUSTRALIA	253 349 635	172 914 680	-31,75	9 850 842	6 373 385	-35,30
NEW ZEALAND	2 980 000	3 300 000	10,74	458 920	508 200	10,74
GUAM	0	100 000	-	0	7 900	-
NORTHERN MARIANA ISLANDS	34 830 524	0	-100,00	1 393 221	0	-100,00
VANUATU	0	4 801 011	-	0	262 951	-
EAST TIMOR	86 499 385	75 922 868	-12,23	6 535 905	5 719 525	-12,49
UNITED STATES	2 558	8 100 837	316 586,36	2 127	576 562	27 006,82
FRENCH POLYNESIA	20 405 477	20 479 253	0,36	1 120 902	1 134 267	1,19
NETHERLANDS	24 010	0	-100,00	7 456	0	-100,00
FRANCE	7 047	118	-98,33	5 388	81	-98,50
GERMANY, FED. REP. OF	36	410	1 038,89	133	92	-30,83
BELGIUM	70	0	-100,00	5	0	-100,00
DENMARK	0	4 648	-	0	200	-
SPAIN	48	0	-100,00	25	0	-100,00
PORTUGAL	2 770	274 587	9 812,89	2 010	25 698	1 178,51
UKRAINE	0	940	-	0	1 620	-
SLOVAKIA	1 093	0	-100,00	11 215	0	-100,00
RUSSIA FEDERATION	361	0	-100,00	42	0	-100,00
-DARI ROTAN	3 048 270	3 302 440	8,34	10 407 550	11 898 487	14,33
JAPAN	197 399	229 168	16,09	1 046 960	1 180 244	12,73
HONG KONG	18	194	977,78	174	403	131,61
KOREA, REPUBLIC OF	488 826	408 849	-16,36	1 148 132	1 051 065	-8,45
TAIWAN	46 698	4 686	-89,97	126 703	12 868	-89,84
CHINA	584	21 020	3 499,32	900	52 963	5 784,78
PAPUA NEW GUINEA	1 127	0	-100,00	923	0	-100,00
THAILAND	2 537	1 438	-43,32	3 388	4 453	31,43
SINGAPORE	165	1 404	750,91	354	7 171	1 925,71
PHILIPPINES	88	0	-100,00	130	0	-100,00
MALAYSIA	16 425	6 191	-62,31	30 597	26 513	-13,35
BHUTAN	0	72	-	0	1 714	-
MALDIVES	769	2 478	222,24	4 920	29 798	505,65
INDIA	1 348	1 360	0,89	1 827	2 331	27,59
IRAN (ISLAMIC REPUBLIC OF)	0	30	-	0	60	-
SAUDI ARABIA	18 417	149	-99,19	51 079	588	-98,85
ISRAEL	332	0	-100,00	786	0	-100,00
KUWAIT	0	2 778	-	0	23 398	-
JORDAN	1 710	0	-100,00	1 541	0	-100,00
LEBANON	650	0	-100,00	1 831	0	-100,00
OMAN	45	0	-100,00	959	0	-100,00
TURKEY	5 189	2 784	-46,35	2 893	4 058	40,27
UNITED ARAB EMIRATES	5 391	3 224	-40,20	15 397	26 817	74,17
CYPRUS	79	0	-100,00	560	0	-100,00
EGYPT	19	0	-100,00	132	0	-100,00
NAMIBIA	41	0	-100,00	97	0	-100,00
MADAGASCAR	3 867	0	-100,00	8 989	0	-100,00
REUNION	362	43	-88,12	522	211	-59,58
ANGOLA	857	0	-100,00	944	0	-100,00
COTE D'IVOIRE	125	0	-100,00	255	0	-100,00
SEYCHELLES	38 866	705	-98,19	63 588	3 867	-93,92
UGANDA	9	0	-100,00	46	0	-100,00
SOUTH AFRICA	4 836	19 944	312,41	10 092	69 506	588,72
ZAMBIA	24	0	-100,00	100	0	-100,00
MAURITIUS	929	0	-100,00	1 341	0	-100,00
VIRGIN ISLANDS (BRITISH)	308	0	-100,00	1 010	0	-100,00
AUSTRALIA	119 960	93 296	-22,23	272 233	255 568	-6,12
NEW ZEALAND	16 249	22 482	38,36	47 875	78 497	63,96
GUAM	0	440	-	0	474	-
NEW CALEDONIA	983	21	-97,86	1 694	32	-98,11
VANUATU	30	392	1 206,67	119	1 115	836,97
COOK ISLANDS	161	0	-100,00	521	0	-100,00
FIJI	880	430	-51,14	4 492	959	-78,65
UNITED STATES	356 516	390 328	9,48	2 141 517	2 400 153	12,08
CANADA	6 062	6 945	14,57	26 652	14 001	-47,47
MEXICO	1 704	166	-90,26	14 692	829	-94,36
GUATEMALA	184	416	126,09	396	855	115,91
PANAMA	80	0	-100,00	1 584	0	-100,00
SURINAME	717	101	-85,91	3 630	85	-97,66
CHILE	291	67	-76,98	838	522	-37,71
VENEZUELA	324	13	-95,99	6 355	50	-99,21
ARGENTINA	610	1 284	110,49	1 270	2 879	126,69
BRAZIL	5 911	1 477	-75,01	24 407	1 874	-92,32
URUGUAY	15	0	-100,00	12	0	-100,00
JAMAICA	0	126	-	0	944	-

TABEL 5. PERKEMBANGAN EKSPOR INDONESIA MENURUT KOMODITI DAN NEGARA TUJUAN

JENIS BARANG	BERAT BERSIH (KG)		PERUB	NILAI FOB (US \$)		PERUB
	JAN-OKT 2009	JAN-OKT 2010	%	JAN-OKT 2009	JAN-OKT 2010	%
	(1)	(2)	(3)	(4)	(5)	(6)
PUERTO RICO	293	0	-100,00	991	0	-100,00
DOMINICAN REPUBLIC	5 257	765	-85,45	16 770	6 227	-62,87
COSTA RICA	0	983	-	0	1 608	-
BARBADOS	0	156	-	0	270	-
ANGUILLA	222	0	-100,00	620	0	-100,00
ARUBA	347	0	-100,00	795	0	-100,00
FRENCH POLYNESIA	2 934	853	-70,93	4 691	2 447	-47,84
MARTINIQUE	501	0	-100,00	806	0	-100,00
SAINT LUCIA	312	0	-100,00	450	0	-100,00
GADELOUPE	969	0	-100,00	1 356	0	-100,00
UNITED KINGDOM	88 829	128 720	44,91	386 249	530 209	37,27
NETHERLANDS	951 491	1 349 798	41,86	2 905 857	4 096 873	40,99
FRANCE	96 889	96 243	-0,67	248 323	277 432	11,72
GERMANY, FED. REP. OF	110 079	139 447	26,68	364 079	412 051	13,18
AUSTRIA	66	0	-100,00	114	0	-100,00
BELGIUM	235 976	208 830	-11,50	722 263	673 026	-6,82
SWITZERLAND	2 269	7 285	221,07	10 234	35 250	244,44
DENMARK	7 618	33 291	337,00	28 882	96 230	233,18
NORWAY	2 486	16 600	567,74	4 164	33 984	716,14
SWEDEN	12 773	25 690	101,13	79 788	112 039	40,42
FINLAND	10 704	33 258	210,71	91 996	263 973	186,94
IRELAND	730	74	-89,86	941	316	-66,42
ITALY	28 016	12 192	-56,48	88 547	30 913	-65,09
SPAIN	45 151	14 043	-68,90	184 593	35 623	-80,70
PORTUGAL	1 330	703	-47,14	639	3 707	480,13
ICELAND	714	0	-100,00	2 455	0	-100,00
GREECE	12 249	2 855	-76,69	13 103	4 918	-62,47
HUNGARY	3 444	0	-100,00	3 751	0	-100,00
POLAND	3 352	2 053	-38,75	14 683	9 460	-35,57
ROMANIA	1 245	0	-100,00	4 982	0	-100,00
BULGARIA	519	0	-100,00	887	0	-100,00
YUGOSLAVIA	7 593	408	-94,63	5 913	329	-94,44
KAZAKHSTAN	1 954	956	-51,07	7 579	3 879	-48,82
UKRAINE	0	106	-	0	167	-
LITHUANIA	53	0	-100,00	170	0	-100,00
LATVIA	2 794	0	-100,00	12 438	0	-100,00
CROATIA	10 693	0	-100,00	13 254	0	-100,00
SLOVAKIA	10 745	46	-99,57	50 655	76	-99,85
SLOVENIA	728	314	-56,87	2 886	2 472	-14,35
CZECH REPUBLIC	37 511	1 303	-96,53	53 316	3 421	-93,58
RUSSIA FEDERATION	717	967	34,87	2 873	4 722	64,36
-DARI BAHAN LAINNYA	9 453 365	8 214 082	-13,11	23 347 890	25 060 591	7,34
JAPAN	617 019	733 677	18,91	2 989 765	2 525 940	-15,51
HONG KONG	10 904	3 664	-66,40	39 139	30 888	-21,08
KOREA, REPUBLIC OF	271 205	285 067	5,11	395 344	434 310	9,86
TAIWAN	940 673	577 036	-38,66	362 070	287 308	-20,65
CHINA	32 352	3 781	-88,31	51 402	6 883	-86,61
MACAU	0	2 276	-	0	9 237	-
PAPUA NEW GUINEA	2 350	1 282	-45,45	1 925	1 414	-26,55
THAILAND	38 611	28 610	-25,90	90 429	58 947	-34,81
SINGAPORE	93 514	154 759	65,49	145 901	969 767	564,67
PHILIPPINES	4 960	3 133	-36,83	10 050	4 164	-58,57
MALAYSIA	802 413	369 918	-53,90	444 940	315 138	-29,17
CAMBODIA	729	1 278	75,31	662	1 417	114,05
BRUNEI DARUSSALAM	2 420	931	-61,53	4 589	1 030	-77,56
LAO PEOPLE'S DEMOCRATIC REPU	113	0	-100,00	2 747	0	-100,00
BHUTAN	0	43	-	0	756	-
VIET NAM	10	115	1 050,00	75	4 195	5 493,33
MALDIVES	38 342	21 973	-42,69	144 101	144 576	0,33
INDIA	22 378	54 216	142,27	87 271	238 146	172,88
PAKISTAN	0	11	-	0	316	-
SRI LANKA	5 924	18 899	219,02	16 474	95 044	476,93
IRAN (ISLAMIC REPUBLIC OF)	22 508	38 619	71,58	52 084	110 287	111,75
SAUDI ARABIA	24 170	26 460	9,47	34 804	39 183	12,58
ISRAEL	9 168	11 848	29,23	8 254	32 376	292,25
KUWAIT	4 620	1 235	-73,27	9 830	6 292	-35,99
JORDAN	35 081	8 993	-74,37	56 640	11 156	-80,30
LEBANON	40 645	11 359	-72,05	490 559	17 932	-96,34
OMAN	2 171	58	-97,33	9 189	112	-98,78
SYRIA ARAB REPUBLIC	286	183	-36,01	357	287	-19,61
TURKEY	29 051	40 705	40,12	44 457	82 548	85,68
UNITED ARAB EMIRATES	29 624	42 466	43,35	140 323	130 209	-7,21
QATAR	128	579	352,34	258	8 762	3 296,12
BAHRAIN	36 209	512	-98,59	12 963	34 863	168,94
CYPRUS	33 334	1 217	-96,35	29 420	3 519	-88,04
EGYPT	4 424	14 472	227,12	8 699	54 094	521,84
LIBYAN ARAB JAMAHIRIYA	5 868	0	-100,00	23 856	0	-100,00

TABEL 5. PERKEMBANGAN EKSPOR INDONESIA MENURUT KOMODITI DAN NEGARA TUJUAN

JENIS BARANG	BERAT BERSIH (KG)		PERUB	NILAI FOB (US \$)		PERUB
	JAN-OKT 2009	JAN-OKT 2010	%	JAN-OKT 2009	JAN-OKT 2010	%
	(1)	(2)	(3)	(4)	(5)	(6)
MOROCCO	5 627	372	-93,39	24 409	636	-97,39
TUNISIA	5 116	29 356	473,81	45 496	59 887	31,63
ALGERIA	30	0	-100,00	16	0	-100,00
NAMIBIA	732	1 624	121,86	629	3 437	446,42
ETHIOPIA	47	0	-100,00	75	0	-100,00
TANZANIA, UNITED REPUBLIC OF	408	2 876	604,90	1 893	19 519	931,11
MADAGASCAR	9 630	848	-91,19	37 108	3 893	-89,51
KENYA	1 846	1 058	-42,69	5 118	3 336	-34,82
REUNION	68 140	36 370	-46,62	157 979	86 960	-44,95
MOZAMBIQUE	3 644	393	-89,22	3 866	1 501	-61,17
BOTSWANA	138	444	221,74	243	579	138,27
GHANA	0	38	-	0	502	-
ANGOLA	7 760	1 069	-86,22	4 491	1 254	-72,08
CONGO	39	0	-100,00	88	0	-100,00
CAMEROON	40	225	462,50	27	629	2 229,63
NIGERIA	5	204	3 980,00	8	594	7 325,00
GABON	205	1 433	599,02	2 879	4 613	60,23
COTE D'IVOIRE	1 086	915	-15,75	3 007	4 863	61,72
SENEGAL	3 938	6 264	59,07	2 052	7 906	285,28
BENIN	24	0	-100,00	208	0	-100,00
U.S. VIRGIN ISLANDS	2 042	0	-100,00	6 541	0	-100,00
SEYCHELLES	196 457	78 308	-60,14	94 107	190 274	102,19
CENTRAL AFRICAN REPUBLIC	120	0	-100,00	400	0	-100,00
DJIBOUTI	2 315	190	-91,79	5 950	1 049	-82,37
SOUTH AFRICA	45 008	61 786	37,28	104 213	129 816	24,57
ZIMBABWE	0	33	-	0	2 499	-
ZAMBIA	16	0	-100,00	71	0	-100,00
MAURITIUS	19 119	29 469	54,13	48 057	86 168	79,30
VIRGIN ISLANDS (BRITISH)	5 198	248	-95,23	13 893	1 605	-88,45
AUSTRALIA	728 840	610 776	-16,20	800 918	975 487	21,80
NEW ZEALAND	31 099	40 357	29,77	89 189	74 337	-16,65
GUAM	7 252	6 166	-14,98	19 349	13 674	-29,33
PALAU	7	193	2 657,14	157	982	525,48
NEW CALEDONIA	49 947	25 737	-48,47	97 660	58 446	-40,15
SAINT VINCENT AND THE GRENADI	411	948	130,66	506	1 015	100,59
VANUATU	8 835	4 360	-50,65	10 351	12 553	21,27
WALLIS AND FUTUNA ISLANDS	5 854	984	-83,19	4 839	2 014	-58,38
AMERICAN SAMOA	11	10 050	91 263,64	194	22 025	11 253,09
COOK ISLANDS	5 114	2 904	-43,21	19 129	24 855	29,93
FIJI	4 389	5 111	16,45	26 033	35 540	36,52
SAMOA	5 361	8 326	55,31	8 994	16 216	80,30
EAST TIMOR	6 631	8 215	23,89	14 345	7 017	-51,08
UNITED STATES	1 267 421	1 445 867	14,08	6 672 450	8 453 454	26,69
CANADA	112 715	111 505	-1,07	350 197	273 165	-22,00
MEXICO	35 134	45 411	29,25	121 163	195 455	61,32
GUATEMALA	287	783	172,82	1 243	4 823	288,01
HONDURAS	7 052	0	-100,00	9 981	0	-100,00
NICARAGUA	0	142	-	0	317	-
PANAMA	9 597	5 405	-43,68	25 632	4 223	-83,52
SURINAME	0	350	-	0	295	-
CHILE	19 554	11 860	-39,35	43 263	51 190	18,32
VENEZUELA	4 075	23 642	480,17	10 050	44 549	343,27
ARGENTINA	41 909	67 798	61,77	94 096	95 452	1,44
BRAZIL	77 936	143 747	84,44	269 202	339 520	26,12
COLOMBIA	6 309	21 410	239,36	22 997	100 024	334,94
URUGUAY	4 954	16 881	240,75	14 609	74 928	412,89
ECUADOR	0	92	-	0	131	-
PERU	6 353	29 932	371,15	20 784	108 240	420,79
TRINIDAD AND TOBAGO	4 958	606	-87,78	9 209	5 188	-43,66
BAHAMAS	2 564	14 058	448,28	10 034	54 045	438,62
JAMAICA	16 775	14 499	-13,57	25 632	45 559	77,74
PUERTO RICO	7 628	1 019	-86,64	27 667	7 140	-74,19
BELIZE	0	653	-	0	2 654	-
DOMINICAN REPUBLIC	40 224	16 689	-58,51	79 617	49 123	-38,30
COSTA RICA	22 458	37 132	65,34	19 615	54 307	176,86
HAITI	7 076	0	-100,00	6 815	0	-100,00
BARBADOS	46 935	224	-99,52	38 575	416	-98,92
ANTIGUA AND BARBUDA	5 336	1 502	-71,85	11 512	2 984	-74,08
ANGUILLA	155	0	-100,00	382	0	-100,00
ARUBA	34	0	-100,00	75	0	-100,00
BERMUDA	263	3 120	1 086,31	696	1 947	179,74
CAYMAN ISLANDS	1 012	3 621	257,81	1 342	4 140	208,49
DOMINICA	0	2 303	-	0	4 511	-
FRENCH GUIANA	2 722	6 306	131,67	3 524	10 501	197,99
FRENCH POLYNESIA	42 394	37 667	-11,15	60 448	56 260	-6,93
GRENADA	505	0	-100,00	2 392	0	-100,00
MARTINIQUE	18 546	11 752	-36,63	42 156	48 026	13,92
NETHERLANDS ANTILLES	5 713	3 657	-35,99	17 546	9 963	-43,22

TABEL 5. PERKEMBANGAN EKSPOR INDONESIA MENURUT KOMODITI DAN NEGARA TUJUAN

JENIS BARANG	BERAT BERSIH (KG)		PERUB	NILAI FOB (US \$)		PERUB
	JAN-OKT 2009	JAN-OKT 2010	%	JAN-OKT 2009	JAN-OKT 2010	%
	(1)	(2)	(3)	(4)	(5)	(6)
SAINT LUCIA	1 804	960	-46,78	8 281	4 663	-43,69
TURKS AND CAICOS ISLANDS	891	0	-100,00	2 184	0	-100,00
GADELOUPE	24 549	30 034	22,34	57 549	53 581	-6,89
SAINT KITTS AND NEVIS	2 212	280	-87,34	3 086	796	-74,21
UNITED KINGDOM	510 697	352 004	-31,07	982 979	1 190 881	21,15
NETHERLANDS	293 942	370 393	26,01	567 948	757 242	33,33
FRANCE	559 350	467 484	-16,42	1 269 645	1 149 862	-9,43
GERMANY, FED. REP. OF	423 513	309 598	-26,90	1 616 136	917 033	-43,26
AUSTRIA	19 669	5 902	-69,99	36 401	18 850	-48,22
BELGIUM	221 567	175 150	-20,95	395 205	265 189	-32,90
SWITZERLAND	14 708	21 992	49,52	61 593	62 094	0,81
LUXEMBOURG	1	27	2 600,00	10	51	410,00
DENMARK	30 881	18 671	-39,54	91 634	88 348	-3,59
NORWAY	4 319	5 617	30,05	28 164	26 537	-5,78
SWEDEN	34 639	11 433	-66,99	46 030	22 328	-51,49
FINLAND	7 621	5 207	-31,68	23 728	14 015	-40,93
IRELAND	2 827	3 607	27,59	2 224	4 721	112,28
ITALY	368 251	306 157	-16,86	1 043 442	875 039	-16,14
SPAIN	310 431	356 640	14,89	837 377	1 301 919	55,48
PORTUGAL	29 920	25 049	-16,28	78 333	70 322	-10,23
GREECE	67 452	50 666	-24,89	200 797	181 626	-9,55
HUNGARY	58 586	14 881	-74,60	186 837	32 082	-82,83
POLAND	72 744	83 708	15,07	148 276	237 745	60,34
ROMANIA	2 496	4 261	70,71	5 832	8 013	37,40
BULGARIA	18 984	8 560	-54,91	25 627	16 874	-34,16
YUGOSLAVIA	8 998	16 689	85,47	7 968	13 223	65,95
ALBANIA	5 546	5 000	-9,84	6 157	6 436	4,53
KAZAKHSTAN	0	1 030	-	0	13 432	-
UKRAINE	2 004	1 961	-2,15	4 952	6 016	21,49
LITHUANIA	554	0	-100,00	1 102	0	-100,00
LATVIA	83 813	168	-99,80	131 689	1 100	-99,16
ESTONIA	1 848	1 450	-21,54	4 034	5 719	41,77
GEORGIA	0	399	-	0	902	-
CROATIA	16 895	14 687	-13,07	37 295	17 435	-53,25
MALTA	903	2 876	218,49	3 010	5 561	84,75
SLOVAKIA	283	901	218,37	838	1 545	84,37
SLOVENIA	11 202	6 612	-40,97	15 611	12 237	-21,61
CZECH REPUBLIC	16 386	6 413	-60,86	12 865	17 627	37,02
REP. OF MACEDONIA	250	0	-100,00	570	0	-100,00
RUSSIA FEDERATION	10 350	10 957	5,86	26 512	40 240	51,78
-DARI ROTAN	93 468 037	76 421 807	-18,24	210 928 046	228 734 295	8,44
JAPAN	9 098 569	9 789 505	7,59	27 491 885	30 703 433	11,68
HONG KONG	65 871	82 860	25,79	187 961	933 651	396,73
KOREA, REPUBLIC OF	1 063 726	1 738 419	63,43	1 732 510	3 654 225	110,92
TAIWAN	839 596	1 108 289	32,00	1 372 636	1 841 709	34,17
CHINA	357 209	564 369	57,99	988 920	1 319 808	33,46
MACAU	205	3 356	1 537,07	568	43 056	7 480,28
PAPUA NEW GUINEA	11 615	15 140	30,35	23 532	22 920	-2,60
THAILAND	248 850	187 203	-24,77	750 733	571 611	-23,86
SINGAPORE	814 219	772 733	-5,10	3 111 572	4 058 759	30,44
PHILIPPINES	95 303	84 918	-10,90	146 467	269 444	83,96
MALAYSIA	3 100 283	1 908 668	-38,44	3 388 104	3 999 834	18,06
MYANMAR (FORM. BURMA)	32	0	-100,00	60	0	-100,00
CAMBODIA	163	36 629	22 371,78	575	189 433	32 844,87
BRUNEI DARUSSALAM	68 314	32 808	-51,97	85 299	35 680	-58,17
VIET NAM	181 654	334 297	84,03	1 333 329	2 363 230	77,24
MALDIVES	212 432	102 097	-51,94	558 427	409 675	-26,64
INDIA	226 098	360 465	59,43	732 425	1 556 444	112,51
PAKISTAN	3 536	3 337	-5,63	8 609	4 249	-50,64
BANGLADESH	1 445	500	-65,40	6 877	360	-94,77
SRI LANKA	10 664	8 761	-17,85	13 624	33 474	145,70
IRAQ	3 000	232	-92,27	8 256	2 086	-74,73
IRAN (ISLAMIC REPUBLIC OF)	45 146	56 589	25,35	132 058	115 632	-12,44
SAUDI ARABIA	249 809	241 020	-3,52	875 596	705 074	-19,47
ISRAEL	90 470	133 698	47,78	173 586	314 926	81,42
KUWAIT	143 422	61 714	-56,97	257 490	102 429	-60,22
JORDAN	47 728	59 096	23,82	171 733	98 344	-42,73
LEBANON	392 318	377 298	-3,83	1 028 808	1 167 427	13,47
YEMEN	1 550	7 303	371,16	4 000	9 430	135,75
OMAN	20 002	73 465	267,29	84 309	84 860	0,65
SYRIA ARAB REPUBLIC	73 729	41 556	-43,64	159 215	116 194	-27,02
TURKEY	501 852	447 613	-10,81	1 112 720	1 245 191	11,91
UNITED ARAB EMIRATES	297 221	252 168	-15,16	1 052 677	957 080	-9,08
QATAR	60 961	36 163	-40,68	500 711	213 760	-57,31
BAHRAIN	10 474	13 900	32,71	40 008	69 325	73,28
CYPRUS	114 673	59 600	-48,03	502 520	207 155	-58,78
EGYPT	342 241	170 169	-50,28	619 429	593 070	-4,26

TABEL 5. PERKEMBANGAN EKSPOR INDONESIA MENURUT KOMODITI DAN NEGARA TUJUAN

JENIS BARANG	BERAT BERSIH (KG)		PERUB	NILAI FOB (US \$)		PERUB
	JAN-OKT 2009	JAN-OKT 2010	%	JAN-OKT 2009	JAN-OKT 2010	%
	(1)	(2)	(3)	(4)	(5)	(6)
LIBYAN ARAB JAMAHIRIYA	10 466	83 851	701,18	11 240	197 643	1 658,39
MOROCCO	199 265	37 654	-81,10	569 443	115 887	-79,65
TUNISIA	49 612	47 841	-3,57	198 896	151 649	-23,75
ALGERIA	30 368	21 717	-28,49	74 441	43 548	-41,50
SUDAN	75 350	11 154	-85,20	181 165	57 404	-68,31
NAMIBIA	28 612	26 718	-6,62	87 764	75 870	-13,55
TANZANIA, UNITED REPUBLIC OF	34 588	12 772	-63,07	42 114	67 995	61,45
MADAGASCAR	11 141	36 792	230,24	18 262	185 605	916,35
KENYA	8 606	16 710	94,17	18 365	56 813	209,35
REUNION	335 120	395 355	17,97	666 420	811 999	21,84
MOZAMBIQUE	67 000	6 758	-89,91	157 358	14 709	-90,65
BOTSWANA	538	577	7,25	935	750	-19,79
EQUATORIAL GUINEA	4 496	5 079	12,97	4 389	4 920	12,10
TOGO	76	500	557,89	147	479	225,85
GHANA	2 004	3 541	76,70	10 872	19 892	82,97
LIBERIA	0	225	-	0	132	-
GUINEA	0	8 174	-	0	5 787	-
ANGOLA	22 643	4 469	-80,26	28 464	9 832	-65,46
CONGO	58 238	1 948	-96,66	149 002	2 566	-98,28
CAMEROON	615	350	-43,09	6 884	950	-86,20
NIGERIA	14 644	2 990	-79,58	31 703	2 573	-91,88
GABON	3 750	34 679	824,77	15 733	81 343	417,02
COTE D'IVOIRE	23 800	182	-99,24	33 439	273	-99,18
SENEGAL	8 998	16 976	88,66	42 975	99 779	132,18
MAURITANIA	17 449	0	-100,00	9 735	0	-100,00
MALI	0	84	-	0	122	-
BENIN	11 471	7 214	-37,11	14 187	7 150	-49,60
GUINEA BISSAU	0	3 615	-	0	17 952	-
GAMBIA	0	2 267	-	0	6 639	-
U.S. VIRGIN ISLANDS	452	34	-92,48	960	940	-2,08
SEYCHELLES	79 739	86 729	8,77	333 258	300 185	-9,92
UGANDA	2 808	0	-100,00	14 910	0	-100,00
DJIBOUTI	6 431	11 618	80,66	18 923	33 280	75,87
SAO TOME AND PRINCIPE	2 617	0	-100,00	10 561	0	-100,00
SWAZILAND	0	4 800	-	0	6 200	-
SOUTH AFRICA	932 876	1 299 673	39,32	2 545 248	3 451 147	35,59
ZIMBABWE	5 694	1 193	-79,05	22 068	6 935	-68,57
ZAMBIA	656	0	-100,00	7 790	0	-100,00
MAURITIUS	123 095	193 282	57,02	222 453	411 674	85,06
VIRGIN ISLANDS (BRITISH)	16 514	17 818	7,90	44 690	74 102	65,81
AUSTRALIA	3 033 648	3 082 466	1,61	6 679 134	7 431 565	11,27
NEW ZEALAND	133 798	233 836	74,77	292 182	448 089	53,36
GUAM	36 327	71 814	97,69	66 628	179 217	168,98
PALAU	11 433	29	-99,75	23 500	336	-98,57
NEW CALEDONIA	137 456	200 153	45,61	257 737	486 735	88,85
NORTHERN MARIANA ISLANDS	15 204	12 623	-16,98	71 157	37 276	-47,61
SAINT VINCENT AND THE GRENADI	5 097	2 310	-54,68	15 508	3 310	-78,66
VANUATU	40 527	36 379	-10,24	74 861	55 715	-25,58
WALLIS AND FUTUNA ISLANDS	2 756	2 637	-4,32	4 135	5 620	35,91
BRITISH INDIAN OCEAN TERRITORY	0	365	-	0	10 894	-
AMERICAN SAMOA	0	3 802	-	0	11 877	-
COOK ISLANDS	2 936	825	-71,90	14 386	2 000	-86,10
FIJI	12 813	19 775	54,34	62 578	74 007	18,26
SAMOA	928	0	-100,00	240	0	-100,00
SOLOMON ISLANDS	3 114	6 300	102,31	15 865	11 067	-30,24
TONGA	0	8 016	-	0	5 925	-
EAST TIMOR	259 322	667 691	157,48	675 884	545 690	-19,26
UNITED STATES	6 827 427	7 871 261	15,29	22 809 003	28 483 136	24,88
CANADA	502 910	919 678	82,87	1 767 424	3 317 902	87,73
MEXICO	410 633	362 620	-11,69	1 107 131	877 194	-20,77
GUATEMALA	15 798	10 733	-32,06	60 186	63 413	5,36
HONDURAS	0	16 633	-	0	32 083	-
NICARAGUA	0	5 605	-	0	19 124	-
PANAMA	90 568	79 214	-12,54	225 865	231 354	2,43
CUBA	227	57 134	25 069,16	200	88 980	44 390,00
SURINAME	29 492	49 527	67,93	40 877	95 909	134,63
CHILE	176 658	68 257	-61,36	551 168	247 381	-55,12
VENEZUELA	36 860	19 798	-46,29	97 867	47 692	-51,27
ARGENTINA	62 662	34 374	-45,14	192 119	114 630	-40,33
BRAZIL	129 517	298 672	130,60	351 332	879 170	150,24
COLOMBIA	104 684	115 179	10,03	266 244	491 376	84,56
BOLIVIA	59	376	537,29	491	6 305	1 184,11
URUGUAY	44 662	49 738	11,37	114 767	101 509	-11,55
PARAGUAY	2 508	9 550	280,78	9 674	35 205	263,91
ECUADOR	69 227	16 072	-76,78	182 003	67 587	-62,86
PERU	128 743	148 922	15,67	484 615	506 358	4,49
GUYANA	2 160	0	-100,00	11 484	0	-100,00
TRINIDAD AND TOBAGO	11 185	20 152	80,17	31 941	81 373	154,76

TABEL 5. PERKEMBANGAN EKSPOR INDONESIA MENURUT KOMODITI DAN NEGARA TUJUAN

JENIS BARANG	BERAT BERSIH (KG)		PERUB	NILAI FOB (US \$)		PERUB
	JAN-OKT 2009	JAN-OKT 2010	%	JAN-OKT 2009	JAN-OKT 2010	%
	(1)	(2)	(3)	(4)	(5)	(6)
BAHAMAS	13 321	110	-99,17	18 542	585	-96,85
JAMAICA	10 765	11 746	9,11	24 630	30 841	25,22
PUERTO RICO	33 166	7 173	-78,37	100 226	23 358	-76,69
BELIZE	1 967	8 109	312,25	19 639	19 064	-2,93
DOMINICAN REPUBLIC	55 603	41 644	-25,10	234 708	122 379	-47,86
EL SALVADOR	0	14 806	-	0	46 767	-
COSTA RICA	32 391	3 681	-88,64	62 142	2 329	-96,25
HAITI	22	0	-100,00	70	0	-100,00
BARBADOS	6 096	16 250	166,57	12 374	32 718	164,41
ANTIGUA AND BARBUDA	15 792	6 911	-56,24	59 448	20 519	-65,48
ANGUILLA	4 753	13 914	192,74	20 789	49 641	138,78
ARUBA	25 010	14 613	-41,57	51 393	33 631	-34,56
BERMUDA	5 310	0	-100,00	19 186	0	-100,00
CAPE VERDE	35 961	14 847	-58,71	58 008	21 212	-63,43
CAYMAN ISLANDS	4 279	11 566	170,30	17 050	14 355	-15,81
DOMINICA	3 650	8 113	122,27	6 544	27 495	320,16
FRENCH GUIANA	39 401	67 635	71,66	75 909	178 656	135,36
FRENCH POLYNESIA	255 361	420 755	64,77	386 210	989 612	156,24
GRENADA	5 508	6 254	13,54	23 039	12 906	-43,98
MARTINIQUE	98 693	124 409	26,06	275 643	336 467	22,07
NETHERLANDS ANTILLES	156 382	118 004	-24,54	383 303	390 162	1,79
NORFOLK ISLANDS	0	4 213	-	0	19 578	-
SAINT LUCIA	2 971	3 622	21,91	13 077	21 547	64,77
TURKS AND CAICOS ISLANDS	499	2 191	339,08	1 710	6 478	278,83
GUADELOUPE	191 282	224 301	17,26	533 663	607 768	13,89
SAINT KITTS AND NEVIS	0	6 938	-	0	17 247	-
UNITED KINGDOM	24 593 540	7 050 614	-71,33	18 473 244	21 297 182	15,29
NETHERLANDS	4 309 544	4 126 679	-4,24	12 671 615	10 880 190	-14,14
FRANCE	3 370 242	3 204 584	-4,92	8 217 028	8 283 241	0,81
GERMANY, FED. REP. OF	11 608 141	9 379 518	-19,20	32 951 001	28 086 942	-14,76
AUSTRIA	93 881	115 498	23,03	185 375	183 420	-1,05
BELGIUM	3 096 352	3 624 823	17,07	10 179 773	12 215 483	20,00
SWITZERLAND	99 236	121 314	22,25	239 059	359 517	50,39
LUXEMBOURG	768	1 334	73,70	1 341	850	-36,61
MONACO	43	0	-100,00	24	0	-100,00
DENMARK	481 567	497 862	3,38	1 665 530	1 978 723	18,80
NORWAY	237 562	486 859	104,94	870 864	1 798 930	106,57
SWEDEN	284 537	824 134	189,64	1 361 305	2 924 400	114,80
FINLAND	527 152	415 969	-21,09	1 703 703	1 619 409	-4,95
IRELAND	192 696	67 439	-65,00	362 201	102 577	-71,68
ITALY	3 255 857	3 079 951	-5,40	8 664 576	8 459 230	-2,37
SPAIN	2 240 277	2 132 708	-4,80	6 586 013	5 963 824	-9,45
PORTUGAL	310 599	250 334	-19,40	827 744	658 352	-20,46
ICELAND	4 655	36 918	693,08	9 815	118 429	1 106,61
GREECE	1 017 971	613 701	-39,71	2 380 987	1 586 003	-33,39
DEMOCRATIC REPUBLIC OF THE C	3 920	0	-100,00	10 004	0	-100,00
HUNGARY	71 704	41 136	-42,63	270 405	205 893	-23,86
POLAND	1 154 829	788 742	-31,70	3 138 137	2 133 968	-32,00
ROMANIA	293 030	238 067	-18,76	787 245	686 051	-12,85
BULGARIA	121 401	70 375	-42,03	238 188	128 211	-46,17
YUGOSLAVIA	15 943	11 698	-26,63	45 189	47 908	6,02
ALBANIA	554	8 950	1 515,52	240	9 707	3 944,58
ARMENIA	2 320	9 200	296,55	10 984	16 456	49,82
AZERBAIJAN	0	457	-	0	438	-
BELARUS	2 485	0	-100,00	8 636	0	-100,00
KAZAKHSTAN	20 736	17 785	-14,23	82 539	95 454	15,65
KYRGYZSTAN	63 097	1 689	-97,32	29 194	7 312	-74,95
UKRAINE	202 332	337 616	66,86	608 406	1 014 484	66,74
UZBEKISTAN	0	8 226	-	0	20 912	-
LITHUANIA	35 900	88 191	145,66	115 834	190 955	64,85
LATVIA	123 942	99 766	-19,51	506 415	277 883	-45,13
ESTONIA	69 138	85 486	23,65	240 758	252 799	5,00
GEORGIA	0	9 041	-	0	22 233	-
CROATIA	112 393	77 033	-31,46	350 870	220 680	-37,10
MALTA	7 930	22 224	180,25	24 351	43 404	78,24
SLOVAKIA	29 289	41 284	40,95	19 376	86 454	346,19
SLOVENIA	132 471	120 806	-8,81	364 681	304 550	-16,49
CZECH REPUBLIC	92 130	87 020	-5,55	243 516	209 393	-14,01
RUSSIA FEDERATION	864 239	1 001 178	15,85	3 274 368	3 782 787	15,53
-DARI BAHAN LAINNYA	464 998 695	546 292 702	17,48	1 128 538 322	1 381 620 909	22,43
JAPAN	72 659 877	75 633 961	4,09	139 870 709	150 617 266	7,68
HONG KONG	450 126	670 221	48,90	1 662 890	2 026 520	21,87
KOREA, DEMOCRATIC PEOPLE'S RI	0	25 522	-	0	22 346	-
KOREA, REPUBLIC OF	9 082 732	10 739 357	18,24	19 887 728	22 306 397	12,16
TAIWAN	6 807 747	8 560 538	25,75	16 416 491	22 885 425	39,41
CHINA	3 232 313	6 610 143	104,50	4 856 823	12 612 435	159,68
MACAU	103 010	23 145	-77,53	383 736	44 828	-88,32

TABEL 5. PERKEMBANGAN EKSPOR INDONESIA MENURUT KOMODITI DAN NEGARA TUJUAN

JENIS BARANG	BERAT BERSIH (KG)		PERUB	NILAI FOB (US \$)		PERUB
	JAN-OKT 2009	JAN-OKT 2010	%	JAN-OKT 2009	JAN-OKT 2010	%
	(1)	(2)	(3)	(4)	(5)	(6)
PAPUA NEW GUINEA	11 433	22 164	93,86	16 019	59 455	271,15
THAILAND	540 874	446 212	-17,50	1 387 679	1 228 090	-11,50
SINGAPORE	4 495 775	5 310 160	18,11	10 874 329	12 803 457	17,74
PHILIPPINES	1 214 116	1 642 942	35,32	1 182 917	1 689 991	42,87
MALAYSIA	19 280 108	19 036 298	-1,26	24 981 833	31 820 826	27,38
MYANMAR (FORM. BURMA)	0	6 398	-	0	10 899	-
CAMBODIA	34 837	5 775	-83,42	35 583	5 567	-84,35
BRUNEI DARUSSALAM	206 936	180 526	-12,76	284 957	266 814	-6,37
LAO PEOPLE'S DEMOCRATIC REPU	182	1 466	705,49	4 389	10 396	136,86
VIET NAM	128 851	118 367	-8,14	321 232	454 317	41,43
MALDIVES	1 078 978	627 434	-41,85	2 425 531	2 040 109	-15,89
INDIA	2 025 454	2 963 341	46,31	2 822 797	4 460 542	58,02
PAKISTAN	12 463	4 960	-60,20	26 154	24 506	-6,30
BANGLADESH	49 926	10 486	-79,00	129 601	37 638	-70,96
SRI LANKA	503 595	298 511	-40,72	443 504	476 947	7,54
IRAQ	0	30 741	-	0	47 107	-
IRAN (ISLAMIC REPUBLIC OF)	296 788	290 170	-2,23	764 101	991 471	29,76
SAUDI ARABIA	2 011 835	1 443 579	-28,25	2 570 965	2 394 773	-6,85
ISRAEL	1 221 535	1 142 415	-6,48	2 462 835	2 988 264	21,33
KUWAIT	1 195 368	1 922 771	60,85	1 670 511	2 830 917	69,46
JORDAN	243 378	139 531	-42,67	424 512	435 844	2,67
LEBANON	748 604	719 588	-3,88	1 743 953	2 071 540	18,78
YEMEN	399 425	461 565	15,56	575 326	563 833	-2,00
OMAN	238 536	263 214	10,35	307 841	416 240	35,21
SYRIA ARAB REPUBLIC	119 529	42 520	-64,43	259 777	134 218	-48,33
TURKEY	1 222 821	1 739 766	42,27	4 884 776	6 592 815	34,97
UNITED ARAB EMIRATES	25 043 925	22 864 796	-8,70	20 204 588	20 519 346	1,56
QATAR	134 817	274 931	103,93	300 045	741 847	147,25
BAHRAIN	358 838	292 037	-18,62	960 694	767 017	-20,16
CYPRUS	250 206	180 801	-27,74	1 175 764	960 989	-18,27
EGYPT	597 354	570 267	-4,53	963 844	1 607 310	66,76
LIBYAN ARAB JAMAHIRIYA	798 347	500 993	-37,25	839 787	591 471	-29,57
MOROCCO	770 712	295 679	-61,64	1 123 097	771 875	-31,27
TUNISIA	87 434	82 647	-5,47	516 219	593 307	14,93
ALGERIA	115 640	132 490	14,57	216 048	178 522	-17,37
SUDAN	274 974	212 341	-22,78	325 460	275 077	-15,48
ERITREA	0	24 491	-	0	157 858	-
NAMIBIA	312 318	269 963	-13,56	285 422	234 671	-17,78
ETHIOPIA	81 803	249 745	205,30	103 608	301 573	191,07
TANZANIA, UNITED REPUBLIC OF	803 793	1 146 515	42,64	779 621	2 082 427	167,11
MADAGASCAR	73 982	22 375	-69,76	53 578	32 042	-40,20
KENYA	359 782	235 730	-34,48	409 622	289 645	-29,29
REUNION	1 338 507	1 526 283	14,03	4 542 483	3 136 443	-30,95
MOZAMBIQUE	84 801	69 102	-18,51	230 033	254 279	10,54
BOTSWANA	299	1 186	296,66	520	7 397	1 322,50
EQUATORIAL GUINEA	6 739	10 055	49,21	6 580	24 009	264,88
TOGO	50 531	25 100	-50,33	39 154	25 252	-35,51
GHANA	63 623	216 029	239,55	104 330	342 211	228,01
LIBERIA	0	5 997	-	0	23 254	-
GUINEA	20 546	11	-99,95	39 778	4	-99,99
ANGOLA	947 606	548 924	-42,07	1 235 393	538 190	-56,44
CONGO	73 268	77 040	5,15	327 071	97 180	-70,29
CAMEROON	77 406	46 971	-39,32	55 660	37 697	-32,27
NIGERIA	94 361	84 316	-10,65	220 716	262 332	18,85
SIERRA LEONE	16 911	0	-100,00	23 065	0	-100,00
GABON	38 543	46 697	21,16	95 709	145 498	52,02
COTE D'IVOIRE	35 977	86 141	139,43	52 568	198 638	277,87
SENEGAL	31 658	51 720	63,37	77 413	197 576	155,22
MAURITANIA	22 171	3 348	-84,90	16 555	9 342	-43,57
BENIN	377 906	127 328	-66,31	630 497	177 065	-71,92
GAMBIA	0	14	-	0	10	-
U.S. VIRGIN ISLANDS	107 971	39 384	-63,52	225 102	94 357	-58,08
SEYCHELLES	284 394	237 674	-16,43	850 371	996 675	17,20
UGANDA	10 101	38 659	282,72	13 136	57 076	334,50
NIGER	3 655	0	-100,00	5 120	0	-100,00
DJIBOUTI	770 633	412 085	-46,53	477 530	216 283	-54,71
SAO TOME AND PRINCIPE	563	0	-100,00	200	0	-100,00
SWAZILAND	0	580	-	0	750	-
SOUTH AFRICA	3 506 252	3 989 266	13,78	6 667 167	7 507 599	12,61
ZAMBIA	11 317	0	-100,00	13 306	0	-100,00
COMOROS	0	447	-	0	1 122	-
MAURITIUS	665 184	609 488	-8,37	1 270 521	1 915 634	50,78
RWANDA	80 172	24 855	-69,00	102 604	25 327	-75,32
VIRGIN ISLANDS (BRITISH)	57 316	27 116	-52,69	175 437	77 491	-55,83
AUSTRALIA	19 839 850	18 804 459	-5,22	36 473 529	41 183 334	12,91
NEW ZEALAND	1 803 259	2 473 708	37,18	4 463 318	6 077 809	36,17
MICRONESIA, FEDERATED STATES	681	0	-100,00	665	0	-100,00
GUAM	16 178	35 909	121,96	45 423	97 108	113,79

TABEL 5. PERKEMBANGAN EKSPOR INDONESIA MENURUT KOMODITI DAN NEGARA TUJUAN

JENIS BARANG	BERAT BERSIH (KG)		PERUB	NILAI FOB (US \$)		PERUB
	JAN-OKT 2009	JAN-OKT 2010	%	JAN-OKT 2009	JAN-OKT 2010	%
	(1)	(2)	(3)	(4)	(5)	(6)
PALAU	275	141	-48,73	566	1 205	112,90
NEW CALEDONIA	553 221	420 035	-24,07	925 720	1 058 995	14,40
NORTHERN MARIANA ISLANDS	0	17 456	-	0	96 968	-
SAINT VINCENT AND THE GRENADI	70 439	21 516	-69,45	184 835	91 702	-50,39
VANUATU	64 621	61 259	-5,20	76 299	99 745	30,73
WALLIS AND FUTUNA ISLANDS	31 879	34 746	8,99	54 682	80 730	47,64
AMERICAN SAMOA	4 559	8 947	96,25	38 191	11 255	-70,53
COOK ISLANDS	12 372	10 344	-16,39	30 761	40 548	31,82
FIJI	149 910	71 431	-52,35	956 921	133 241	-86,08
SAMOA	9 283	17 313	86,50	14 253	30 502	114,00
TONGA	0	4 341	-	0	11 489	-
EAST TIMOR	275 801	836 899	203,44	217 869	923 717	323,98
UNITED STATES	111 026 462	126 325 328	13,78	352 104 894	407 973 853	15,87
CANADA	5 022 737	6 175 405	22,95	15 201 910	18 218 045	19,84
MEXICO	646 798	699 290	8,12	1 916 482	2 650 397	38,29
GUATEMALA	108 958	171 312	57,23	267 452	376 901	40,92
HONDURAS	26 595	7 377	-72,26	36 801	21 968	-40,31
NICARAGUA	369	1 355	267,21	752	2 968	294,68
PANAMA	271 845	228 371	-15,99	555 491	532 308	-4,17
CUBA	0	9 350	-	0	19 101	-
SURINAME	112 796	123 453	9,45	180 256	197 760	9,71
CHILE	140 298	191 329	36,37	360 682	467 039	29,49
VENEZUELA	118 737	52 376	-55,89	295 941	107 485	-63,68
ARGENTINA	406 350	542 973	33,62	939 426	1 050 236	11,80
BRAZIL	306 225	325 422	6,27	598 816	877 052	46,46
COLOMBIA	161 729	181 236	12,06	331 442	367 933	11,01
BOLIVIA	1 538	11 061	619,18	13 764	29 075	111,24
URUGUAY	100 996	87 771	-13,09	241 176	284 557	17,99
PARAGUAY	9 261	0	-100,00	14 121	0	-100,00
ECUADOR	85 590	26 872	-68,60	210 997	135 648	-35,71
PERU	67 933	36 497	-46,28	197 665	145 571	-26,35
GUYANA	0	7 560	-	0	15 588	-
TRINIDAD AND TOBAGO	104 193	64 566	-38,03	236 757	186 433	-21,26
BAHAMAS	32 571	18 466	-43,31	56 871	40 187	-29,34
JAMAICA	202 259	154 667	-23,53	881 572	478 090	-45,77
PUERTO RICO	593 893	781 205	31,54	1 409 600	1 847 058	31,03
BELIZE	5 003	5 001	-0,04	10 966	3 480	-68,27
DOMINICAN REPUBLIC	405 153	537 262	32,61	1 142 250	1 461 917	27,99
COSTA RICA	94 518	96 442	2,04	158 997	177 423	11,59
HAITI	19 912	0	-100,00	39 111	0	-100,00
BARBADOS	63 740	26 020	-59,18	85 250	58 643	-31,21
ANTIGUA AND BARBUDA	65 173	7 945	-87,81	80 088	12 129	-84,86
ANGUILLA	26 422	3 872	-85,35	48 668	9 166	-81,17
ARUBA	118 107	98 698	-16,43	211 217	221 616	4,92
BERMUDA	38 183	13 883	-63,64	100 020	53 357	-46,65
CAPE VERDE	1 659	0	-100,00	3 060	0	-100,00
CAYMAN ISLANDS	28 168	24 324	-13,65	79 572	30 788	-61,31
DOMINICA	40 080	11 634	-70,97	81 795	27 153	-66,80
FRENCH GUIANA	99 676	138 147	38,60	183 931	224 019	21,80
FRENCH POLYNESIA	612 380	280 884	-54,13	877 762	538 818	-38,61
GRENADA	12 748	3 200	-74,90	50 835	4 943	-90,28
MARTINIQUE	296 701	349 222	17,70	521 855	666 243	27,67
NETHERLANDS ANTILLES	407 158	170 967	-58,01	1 394 072	511 229	-63,33
SAINT LUCIA	8 270	22 160	167,96	31 947	102 908	222,12
TURKS AND CAICOS ISLANDS	17 781	5 433	-69,44	28 893	29 176	0,98
GUADELOUPE	374 615	557 331	48,77	699 808	1 180 493	68,69
SAINT KITTS AND NEVIS	4 089	4 504	10,15	13 478	5 101	-62,15
UNITED KINGDOM	21 624 709	51 807 169	139,57	57 949 062	116 874 052	101,68
NETHERLANDS	28 470 923	29 059 929	2,07	75 395 679	81 194 780	7,69
FRANCE	20 306 417	54 582 906	168,80	57 463 735	142 189 540	147,44
GERMANY, FED. REP. OF	30 798 096	18 941 522	-38,50	78 240 920	53 838 111	-31,19
AUSTRIA	354 923	568 382	60,14	1 039 499	2 097 577	101,79
BELGIUM	13 921 270	16 669 494	19,74	45 481 593	52 695 845	15,86
SWITZERLAND	604 970	1 363 180	125,33	1 957 721	3 368 715	72,07
LUXEMBOURG	902	2 465	173,28	11 028	1 571	-85,75
DENMARK	3 141 997	3 764 254	19,80	10 944 656	12 395 683	13,26
NORWAY	1 437 790	1 014 653	-29,43	3 946 231	5 145 860	30,40
SWEDEN	2 074 377	2 698 979	30,11	6 296 333	8 647 282	37,34
FINLAND	611 037	627 377	2,67	2 511 902	2 734 085	8,85
IRELAND	1 429 645	921 341	-35,55	3 797 653	2 424 496	-36,16
ITALY	8 811 190	8 394 551	-4,73	26 074 739	28 988 286	11,17
SPAIN	9 684 264	10 451 084	7,92	22 679 270	25 988 908	14,59
PORTUGAL	1 512 602	1 022 993	-32,37	2 874 580	1 942 744	-32,42
ICELAND	36 986	35 025	-5,30	107 364	61 982	-42,27
GREECE	1 984 335	1 282 074	-35,39	4 927 686	3 921 805	-20,41
DEMOCRATIC REPUBLIC OF THE C	125 257	483 113	285,70	152 872	559 592	265,99
HUNGARY	148 778	56 954	-61,72	346 548	116 891	-66,27
POLAND	982 771	817 994	-16,77	2 360 805	2 059 437	-12,77

TABEL 5. PERKEMBANGAN EKSPOR INDONESIA MENURUT KOMODITI DAN NEGARA TUJUAN

JENIS BARANG	BERAT BERSIH (KG)		PERUB	NILAI FOB (US \$)		PERUB
	JAN-OKT 2009	JAN-OKT 2010	%	JAN-OKT 2009	JAN-OKT 2010	%
	(1)	(2)	(3)	(4)	(5)	(6)
ROMANIA	298 903	95 167	-68,16	550 301	313 582	-43,02
BULGARIA	210 192	58 802	-72,02	374 578	156 119	-58,32
YUGOSLAVIA	38 036	4 427	-88,36	65 256	61 102	-6,37
ALBANIA	13 504	27 883	106,48	11 805	53 163	350,34
ARMENIA	18 830	37 241	97,77	23 543	58 838	149,92
AZERBAIJAN	0	3 397	-	0	17 470	-
BELARUS	0	46 651	-	0	349 248	-
KAZAKHSTAN	11 839	3 829	-67,66	36 426	39 724	9,05
MOLDOVA, REPUBLIC OF	0	7 650	-	0	20 077	-
UKRAINE	303 360	290 626	-4,20	955 187	1 029 987	7,83
LITHUANIA	54 696	13 286	-75,71	297 626	51 547	-82,68
LATVIA	631 544	455 155	-27,93	1 328 789	965 070	-27,37
ESTONIA	93 534	81 037	-13,36	358 669	264 640	-26,22
GEORGIA	30 328	24 363	-19,67	84 523	131 750	55,87
CROATIA	195 326	128 221	-34,36	540 385	354 502	-34,40
MALTA	148 087	138 577	-6,42	368 540	292 622	-20,60
SLOVAKIA	102 061	154 273	51,16	315 247	412 934	30,99
SLOVENIA	223 416	272 995	22,19	659 964	669 416	1,43
CZECH REPUBLIC	472 956	647 385	36,88	1 238 951	1 942 538	56,79
REP. OF MACEDONIA	0	10 830	-	0	26 893	-
RUSSIA FEDERATION	509 359	1 031 389	102,49	1 954 266	4 034 871	106,46
-AN ORGANIK	1 296 308 395	1 073 390 661	-17,20	316 145 454	323 567 652	2,35
JAPAN	127 786 135	159 469 788	24,79	35 948 081	53 747 901	49,52
HONG KONG	384 327	808 865	110,46	80 292	289 452	260,50
KOREA, REPUBLIC OF	344 388 324	274 840 348	-20,19	73 218 537	82 252 718	12,34
TAIWAN	221 951 292	128 149 593	-42,26	53 421 862	41 853 950	-21,65
CHINA	78 415 276	90 383 906	15,26	19 112 400	25 702 678	34,48
PAPUA NEW GUINEA	144 000	605 657	320,60	22 388	112 762	403,67
THAILAND	85 275 911	71 985 576	-15,59	21 929 430	25 191 678	14,88
SINGAPORE	26 664 537	32 722 881	22,72	9 068 500	9 559 193	5,41
PHILIPPINES	93 316 080	58 785 462	-37,00	19 321 524	11 545 612	-40,24
MALAYSIA	43 453 134	51 199 047	17,83	12 537 048	12 985 403	3,58
MYANMAR (FORM. BURMA)	430 500	2 405 974	458,88	126 657	1 147 600	806,07
BRUNEI DARUSSALAM	9 742 000	5 003 600	-48,64	2 537 375	1 081 808	-57,37
VIET NAM	34 336 342	31 369 829	-8,64	10 340 892	12 829 684	24,07
MALDIVES	2 623	0	-100,00	1 230	0	-100,00
INDIA	87 469 768	23 265 458	-73,40	20 243 713	7 135 405	-64,75
PAKISTAN	1 627 821	1 037 196	-36,28	780 300	549 519	-29,58
BANGLADESH	16 909 942	25 865 432	52,96	3 334 151	3 458 809	3,74
SRI LANKA	5 795 092	4 505 591	-22,25	1 347 475	1 168 279	-13,30
IRAN (ISLAMIC REPUBLIC OF)	0	222 119	-	0	53 821	-
SAUDI ARABIA	223 120	307 928	38,01	466 204	816 107	75,05
LEBANON	18 500	15 298	-17,31	39 225	34 226	-12,74
OMAN	202 045	527 234	160,95	17 105	73 350	328,82
SYRIA ARAB REPUBLIC	4 321	0	-100,00	10 736	0	-100,00
TURKEY	14 317	17 464	21,98	34 108	79 375	132,72
UNITED ARAB EMIRATES	126 011	57 610	-54,28	403 897	28 057	-93,05
QATAR	502 989	0	-100,00	136 371	0	-100,00
BAHRAIN	628 800	1 115 909	77,47	636 680	1 317 200	106,89
EGYPT	23 000	60 000	160,87	13 765	28 855	109,63
TUNISIA	0	3 000	-	0	7 140	-
SUDAN	64 350	0	-100,00	14 243	0	-100,00
ERITREA	0	517 000	-	0	82 720	-
TANZANIA, UNITED REPUBLIC OF	7 390 999	8 952 976	21,13	595 694	668 699	12,26
MADAGASCAR	422 399	529 999	25,47	114 019	140 692	23,39
KENYA	6 843 811	11 848 000	73,12	896 906	740 875	-17,40
TOGO	0	384 000	-	0	56 525	-
GHANA	0	96 000	-	0	23 194	-
GUINEA	0	48 000	-	0	7 109	-
CONGO	1 542	0	-100,00	4 935	0	-100,00
CAMEROON	144 000	120 000	-16,67	83 605	17 208	-79,42
NIGERIA	1 047 048	1 813 255	73,18	776 098	1 053 130	35,70
GABON	0	96 000	-	0	14 108	-
COTE D'IVOIRE	0	504 000	-	0	70 306	-
DJIBOUTI	0	40 000	-	0	24 000	-
SOUTH AFRICA	250 132	226 552	-9,43	359 914	295 546	-17,88
ZAMBIA	18 000	0	-100,00	4 938	0	-100,00
MAURITIUS	3 681 253	3 530 318	-4,10	413 619	398 870	-3,57
AUSTRALIA	40 402 174	44 677 409	10,58	11 862 082	14 685 071	23,80
NEW ZEALAND	3 880 563	275 153	-92,91	1 373 655	134 505	-90,21
NEW CALEDONIA	150	0	-100,00	433	0	-100,00
FIJI	50 000	6 000	-88,00	7 850	1 007	-87,17
EAST TIMOR	43 311	27 071	-37,50	30 211	16 570	-45,15
UNITED STATES	13 787 345	26 920 514	95,26	4 388 598	7 572 232	72,54
CANADA	74 916	409 748	446,94	27 643	271 866	883,49
MEXICO	11 569 200	504 000	-95,64	2 212 735	472 060	-78,67
PANAMA	1 237 000	0	-100,00	424 291	0	-100,00

TABEL 5. PERKEMBANGAN EKSPOR INDONESIA MENURUT KOMODITI DAN NEGARA TUJUAN

JENIS BARANG	BERAT BERSIH (KG)		PERUB	NILAI FOB (US \$)		PERUB
	JAN-OKT 2009	JAN-OKT 2010	%	JAN-OKT 2009	JAN-OKT 2010	%
	(1)	(2)	(3)	(4)	(5)	(6)
SURINAME	0	268	-	0	1 100	-
CHILE	5 010 962	0	-100,00	1 312 872	0	-100,00
VENEZUELA	60 000	0	-100,00	112 560	0	-100,00
ARGENTINA	27 879	20 000	-28,26	32 043	9 500	-70,35
BRAZIL	0	980 000	-	0	813 400	-
PERU	16 924 060	676	-100,00	4 434 256	9 958	-99,78
TRINIDAD AND TOBAGO	85 440	0	-100,00	19 502	0	-100,00
ANGUILLA	0	22 000	-	0	8 210	-
UNITED KINGDOM	1 129 325	475 759	-57,87	347 048	376 837	8,58
NETHERLANDS	89 284	788 890	783,57	38 265	405 079	958,61
FRANCE	43 000	237 236	451,71	18 335	116 073	533,07
GERMANY, FED. REP. OF	148 972	307 184	106,20	164 728	226 115	37,27
AUSTRIA	1	5	400,00	50	200	300,00
BELGIUM	318 096	786 942	147,39	129 016	559 504	333,67
SWITZERLAND	0	144 000	-	0	25 672	-
DENMARK	140 000	178 900	27,79	58 200	87 748	50,77
NORWAY	180 000	0	-100,00	80 670	0	-100,00
SWEDEN	21 202	81 923	286,39	12 149	41 682	243,09
FINLAND	5	293 930	5 878 500,00	1 500	129 900	8 560,00
IRELAND	0	20	-	0	9 404	-
ITALY	724 309	444 000	-38,70	314 187	175 465	-44,15
SPAIN	556 000	626 800	12,73	260 360	290 460	11,56
PORTUGAL	0	2 154	-	0	2 529	-
DEMOCRATIC REPUBLIC OF THE C	0	1 608 000	-	0	227 016	-
POLAND	44 000	22 000	-50,00	20 020	9 900	-50,55
BULGARIA	0	20 000	-	0	9 285	-
AZERBAIJAN	0	1 230	-	0	124 709	-
KAZAKHSTAN	15 960	31 984	100,40	34 600	71 351	106,22
LATVIA	5 500	0	-100,00	11 970	0	-100,00
SLOVAKIA	40 000	0	-100,00	21 708	0	-100,00
RUSSIA FEDERATION	0	60 000	-	0	39 680	-
-ORGANIK	1 772 691 699	2 180 964 715	23,03	1 306 879 240	2 157 276 006	65,07
JAPAN	99 101 486	108 430 663	9,41	95 095 648	120 259 662	26,46
HONG KONG	8 481 885	5 762 241	-32,06	11 543 634	10 489 909	-9,13
KOREA, DEMOCRATIC PEOPLE'S RI	119 676	317 801	165,55	197 303	531 319	169,29
KOREA, REPUBLIC OF	52 344 222	76 190 940	45,56	46 365 119	72 443 163	56,24
TAIWAN	99 329 216	125 173 625	26,02	48 879 398	78 305 904	60,20
CHINA	569 698 165	672 410 470	18,03	354 780 873	648 428 518	82,77
MONGOLIA	0	457	-	0	5 376	-
MACAU	241 184	0	-100,00	287 640	0	-100,00
PAPUA NEW GUINEA	32 841	45 125	37,40	63 465	103 674	63,36
THAILAND	148 768 782	195 642 201	31,51	90 229 592	151 147 473	67,51
SINGAPORE	32 486 078	120 838 243	271,97	32 192 606	108 976 809	238,52
PHILIPPINES	53 466 696	46 205 392	-13,58	32 337 461	49 506 595	53,09
MALAYSIA	258 138 951	241 189 084	-6,57	137 819 745	174 806 185	26,84
MYANMAR (FORM. BURMA)	974 308	1 472 259	51,11	778 802	1 628 429	109,09
CAMBODIA	482 629	256 760	-46,80	808 548	834 757	3,24
BRUNEI DARUSSALAM	26 025	29 362	12,82	83 880	87 312	4,09
VIET NAM	61 700 003	46 096 278	-25,29	41 056 185	48 035 996	17,00
MALDIVES	3 676	11 045	200,46	7 880	33 559	325,88
INDIA	75 081 139	136 514 424	81,82	64 066 365	143 881 062	124,58
PAKISTAN	7 322 436	7 447 435	1,71	11 153 373	12 433 783	11,48
BANGLADESH	3 192 636	2 944 890	-7,76	2 826 085	3 057 040	8,17
SRI LANKA	2 230 681	2 861 067	28,26	3 843 436	5 153 120	34,08
AFGHANISTAN	38 166	26 747	-29,92	146 595	87 028	-40,63
IRAN (ISLAMIC REPUBLIC OF)	4 950 083	8 822 199	78,22	5 440 777	7 441 554	36,77
SAUDI ARABIA	37 025 341	41 265 162	11,45	27 743 523	37 461 504	35,03
ISRAEL	1 722 877	2 008 527	16,58	2 317 955	3 723 852	60,65
KUWAIT	6 053 946	23 596	-99,61	4 626 103	144 061	-96,89
JORDAN	1 295 842	1 028 762	-20,61	1 032 113	1 309 137	26,84
LEBANON	122 500	72 500	-40,82	166 928	98 206	-41,17
YEMEN	42 571	66 147	55,38	29 498	173 492	488,15
OMAN	0	2 026 471	-	0	1 922 992	-
SYRIA ARAB REPUBLIC	1 172 090	1 081 259	-7,75	1 204 864	1 089 157	-9,60
TURKEY	5 927 629	9 230 985	55,73	6 824 248	14 689 743	115,26
UNITED ARAB EMIRATES	1 244 670	6 097 351	389,88	1 637 637	5 846 295	257,00
QATAR	8 855	7 906 596	89 189,62	28 372	6 631 070	23 271,88
CYPRUS	0	10 999	-	0	20 470	-
EGYPT	4 418 491	5 352 439	21,14	3 632 403	5 412 307	49,00
LIBYAN ARAB JAMAHIRIYA	45 018	29 367	-34,77	55 150	68 447	24,11
MOROCCO	280 980	310 400	10,47	188 535	457 211	142,51
TUNISIA	0	11 481	-	0	29 126	-
ALGERIA	333 500	60 000	-82,01	160 880	44 100	-72,59
SUDAN	1 259 608	1 791 982	42,27	768 137	985 333	28,28
ETHIOPIA	221 600	240 000	8,30	117 756	166 200	41,14
TANZANIA, UNITED REPUBLIC OF	534 400	895 198	67,51	243 590	472 043	93,79
MADAGASCAR	275 612	552 229	100,36	480 896	700 473	45,66

TABEL 5. PERKEMBANGAN EKSPOR INDONESIA MENURUT KOMODITI DAN NEGARA TUJUAN

JENIS BARANG	BERAT BERSIH (KG)		PERUB	NILAI FOB (US \$)		PERUB
	JAN-OKT 2009	JAN-OKT 2010	%	JAN-OKT 2009	JAN-OKT 2010	%
	(1)	(2)	(3)	(4)	(5)	(6)
KENYA	499 379	495 039	-0,87	726 567	911 520	25,46
REUNION	36 160	14 000	-61,28	41 028	13 510	-67,07
MOZAMBIQUE	104 000	224 000	115,38	58 200	126 800	117,87
TOGO	5 114	0	-100,00	4 579	0	-100,00
GHANA	715 230	892 123	24,73	581 718	805 644	38,49
ANGOLA	1 965 600	6 566 000	234,05	922 104	3 917 596	324,85
CAMEROON	368 436	80 419	-78,17	210 799	90 228	-57,20
NIGERIA	11 341 709	12 049 811	6,24	11 199 087	10 588 108	-5,46
SIERRA LEONE	108 864	446 559	310,20	169 466	744 183	339,13
COTE D'IVOIRE	324 230	329 113	1,51	3 233 189	2 868 398	-11,28
SENEGAL	36 600	64 800	77,05	282 985	32 524	-88,51
MAURITANIA	0	228	-	0	1 091	-
BENIN	37 085	178	-99,52	109 603	492	-99,55
UGANDA	300	28 563	9 421,00	31 667	249 500	687,89
DJIBOUTI	648 325	573 800	-11,50	505 416	683 161	35,17
SOUTH AFRICA	8 492 987	10 138 519	19,38	6 728 608	9 593 081	42,57
MALAWI	325 500	356 000	9,37	177 180	201 080	13,49
MAURITIUS	824 797	20 227	-97,55	351 780	21 105	-94,00
AUSTRALIA	13 540 382	33 745 648	149,22	15 200 573	34 443 864	126,60
NEW ZEALAND	1 688 299	2 835 836	67,97	2 287 430	4 051 422	77,12
GUAM	15 618	31 236	100,00	24 209	49 978	106,44
NEW CALEDONIA	119	99	-16,81	339	57	-83,19
VANUATU	0	3 434	-	0	6 609	-
AMERICAN SAMOA	21 718	0	-100,00	40 521	0	-100,00
FIJI	760	17 500	2 202,63	980	30 908	3 053,88
SAMOA	41 209	0	-100,00	19 114	0	-100,00
TONGA	0	152	-	0	582	-
EAST TIMOR	45 109	114 681	154,23	19 738	199 317	909,81
UNITED STATES	38 997 414	56 485 957	44,85	46 236 302	80 669 812	74,47
CANADA	5 982 130	5 265 962	-11,97	5 923 689	6 053 588	2,19
MEXICO	1 804 138	2 003 628	11,06	2 166 500	3 958 142	82,70
GUATEMALA	163 879	108 000	-34,10	72 749	55 018	-24,37
HONDURAS	0	63 200	-	0	32 889	-
NICARAGUA	0	20 000	-	0	10 200	-
PANAMA	6 000	0	-100,00	76 345	0	-100,00
SURINAME	163	25	-84,66	675	78	-88,44
CHILE	368 498	410 200	11,32	405 191	353 742	-12,70
VENEZUELA	391 200	258 400	-33,95	258 245	593 857	129,96
ARGENTINA	2 175 106	1 701 776	-21,76	2 099 509	1 897 390	-9,63
BRAZIL	6 292 659	7 277 333	15,65	8 285 941	13 709 045	65,45
COLOMBIA	1 255 188	1 001 839	-20,18	1 323 329	1 624 322	22,75
BOLIVIA	19 000	0	-100,00	45 165	0	-100,00
URUGUAY	40 400	451 040	1 016,44	541 482	1 625 728	200,24
PARAGUAY	83 200	171 600	106,25	39 715	88 395	122,57
ECUADOR	14 400	54 000	275,00	19 675	55 800	183,61
PERU	778 606	640 815	-17,70	814 002	1 516 774	86,34
JAMAICA	39 493	0	-100,00	45 959	0	-100,00
DOMINICAN REPUBLIC	180 950	358 086	97,89	203 805	433 420	112,66
EL SALVADOR	2 000	31 000	1 450,00	26 326	61 545	133,78
DOMINICA	41 600	0	-100,00	19 067	0	-100,00
UNITED KINGDOM	5 562 337	8 331 839	49,79	7 154 957	13 173 785	84,12
NETHERLANDS	48 723 556	50 735 089	4,13	50 683 673	73 610 060	45,23
FRANCE	2 677 424	2 367 311	-11,58	2 931 395	4 026 700	37,36
GERMANY, FED. REP. OF	16 163 506	20 368 266	26,01	24 860 233	37 950 135	52,65
AUSTRIA	0	14	-	0	1 463	-
BELGIUM	13 343 500	12 212 428	-8,48	28 043 831	32 468 214	15,78
SWITZERLAND	41 340	103 094	149,38	261 726	712 185	172,11
DENMARK	4 157 740	3 037 020	-26,96	3 344 511	3 994 130	19,42
NORWAY	388 359	177 805	-54,22	437 672	161 202	-63,17
SWEDEN	2 240 071	1 795 609	-19,84	2 456 434	3 047 390	24,06
FINLAND	1 546 000	1 470 023	-4,91	2 269 595	2 620 812	15,47
IRELAND	175 302	697 669	297,98	445 734	2 120 919	375,83
ITALY	4 197 073	11 726 448	179,40	4 174 195	13 626 829	226,45
SPAIN	15 345 301	18 743 363	22,14	15 933 955	25 885 038	62,45
PORTUGAL	349 120	1 120 419	220,93	291 964	1 507 744	416,41
GREECE	632 195	1 306 281	106,63	665 449	1 818 765	173,31
DEMOCRATIC REPUBLIC OF THE C	251 000	214 664	-14,48	265 147	261 182	-1,50
HUNGARY	102 903	161 700	57,14	256 837	411 784	60,33
POLAND	2 926 495	5 264 816	79,90	4 392 130	8 748 723	99,19
ROMANIA	227 500	592 499	160,44	275 627	1 014 563	268,09
BULGARIA	352 297	993 984	182,14	346 665	1 580 817	356,01
BELARUS	39 960	0	-100,00	21 479	0	-100,00
UKRAINE	1 749 000	3 665 649	109,59	2 419 100	6 962 016	187,79
LITHUANIA	2 852 460	420 000	-85,28	2 198 953	767 423	-65,10
LATVIA	4 315	0	-100,00	3 668	0	-100,00
ESTONIA	53 500	72 700	35,89	66 324	65 307	-1,53
CROATIA	87 500	189 999	117,14	127 935	330 497	158,33
SLOVENIA	569 000	1 871 497	228,91	880 604	3 357 186	281,24

TABEL 5. PERKEMBANGAN EKSPOR INDONESIA MENURUT KOMODITI DAN NEGARA TUJUAN

JENIS BARANG	BERAT BERSIH (KG)		PERUB	NILAI FOB (US \$)		PERUB
	JAN-OKT 2009	JAN-OKT 2010	%	JAN-OKT 2009	JAN-OKT 2010	%
	(1)	(2)	(3)	(4)	(5)	(6)
CZECH REPUBLIC	646 224	670 804	3,80	646 968	1 172 686	81,26
RUSSIA FEDERATION	7 266 673	8 572 740	17,97	8 228 930	14 384 502	74,80
-LAINNYA	149 967 055	268 489 813	79,03	77 928 502	192 634 886	147,19
JAPAN	2 510	13 972	456,65	77 030	18 402	-76,11
HONG KONG	6 002 499	1 000	-99,98	3 910 034	1 681	-99,96
KOREA, REPUBLIC OF	64 613 814	188 796 658	192,19	33 907 085	138 559 779	308,65
TAIWAN	17 966	68 762	282,73	39 646	94 142	137,46
CHINA	498 584	25 551 978	5 024,91	595 377	18 726 365	3 045,30
MONGOLIA	0	26	-	0	55	-
PAPUA NEW GUINEA	0	538	-	0	6 000	-
THAILAND	499 838	650 262	30,09	619 503	807 797	30,39
SINGAPORE	70 849 022	19 412 313	-72,60	32 921 062	10 996 006	-66,60
PHILIPPINES	1 356 176	191 547	-85,88	1 446 915	371 816	-74,30
MALAYSIA	297 860	4 086 177	1 271,84	492 391	2 180 622	342,86
MYANMAR (FORM. BURMA)	0	34 897	-	0	63 557	-
CAMBODIA	14	0	-100,00	150	0	-100,00
BRUNEI DARUSSALAM	34 062	100	-99,71	32 516	864	-97,34
VIET NAM	23 025	12 339	-46,41	61 527	51 412	-16,44
INDIA	17 981	11 868	-34,00	9 693	42 637	339,87
BANGLADESH	61 962	5 650	-90,88	132 448	26 570	-79,94
SRI LANKA	2 568	4 427	72,39	5 015	11 347	126,26
IRAN (ISLAMIC REPUBLIC OF)	58	0	-100,00	5	0	-100,00
JORDAN	27 153	0	-100,00	35 585	0	-100,00
LEBANON	14 475	0	-100,00	28 053	0	-100,00
YEMEN	84 313	31 061	-63,16	146 033	71 153	-51,28
TURKEY	0	1 000	-	0	1 450	-
UNITED ARAB EMIRATES	5 304 089	29 420 367	454,67	3 159 263	20 324 502	543,33
EGYPT	0	650	-	0	6 500	-
MADAGASCAR	59	123	108,47	30	117	290,00
CONGO	10 110	0	-100,00	32 354	0	-100,00
MAURITIUS	12 112	0	-100,00	23 140	0	-100,00
AUSTRALIA	80 371	102 871	28,00	128 297	200 770	56,49
NEW ZEALAND	135	0	-100,00	214	0	-100,00
FIJI	11 893	0	-100,00	20 250	0	-100,00
EAST TIMOR	113 960	91 122	-20,04	22 374	71 120	217,87
UNITED STATES	15 620	7	-99,96	34 712	1	-100,00
URUGUAY	7 800	0	-100,00	28 626	0	-100,00
UNITED KINGDOM	0	4	-	0	2	-
NETHERLANDS	50	66	32,00	30	138	360,00
GERMANY, FED. REP. OF	22	12	-45,45	7	16	128,57
AUSTRIA	32	0	-100,00	1 200	0	-100,00
ITALY	6 922	16	-99,77	17 937	65	-99,64
PUPUK	437 745 586	657 364 449	50,17	162 855 379	192 029 252	17,91
JAPAN	21 807 290	20 193 655	-7,40	3 274 817	3 211 155	-1,94
HONG KONG	1 324	902	-31,87	2 262	1 985	-12,25
KOREA, REPUBLIC OF	7 102 932	11 116 381	56,50	2 269 248	3 994 852	76,04
TAIWAN	14 335 663	879 676	-93,86	4 187 318	186 761	-95,54
CHINA	6 416 500	62 003	-99,03	3 796 950	19 623	-99,48
PAPUA NEW GUINEA	39 999	0	-100,00	23 000	0	-100,00
THAILAND	44 604 858	70 960 245	59,09	11 903 520	19 883 865	67,04
SINGAPORE	1 560 337	2 175 637	39,43	435 777	505 185	15,93
PHILIPPINES	62 855 202	140 644 331	123,76	17 040 483	39 441 232	131,46
MALAYSIA	107 750 142	97 019 637	-9,96	42 508 447	33 536 295	-21,11
MYANMAR (FORM. BURMA)	15 077 090	79 999	-99,47	4 428 443	11 480	-99,74
CAMBODIA	2 808	138 108	4 818,38	13 559	15 806	16,57
BRUNEI DARUSSALAM	0	699 194	-	0	334 680	-
VIET NAM	59 900 451	50 904 104	-15,02	17 932 452	14 149 570	-21,10
MALDIVES	0	264	-	0	700	-
INDIA	40 533 364	58 405 423	44,09	32 070 356	16 922 614	-47,23
BANGLADESH	112 999	40 000	-64,60	65 854	42 216	-35,89
SRI LANKA	0	20 000	-	0	7 650	-
IRAN (ISLAMIC REPUBLIC OF)	0	24 000	-	0	4 605	-
KUWAIT	47 999	25 000	-47,92	22 112	10 000	-54,78
OMAN	215 050	88 000	-59,08	23 076	18 480	-19,92
TURKEY	60 000	408 000	580,00	45 055	204 000	352,78
UNITED ARAB EMIRATES	94 000	22 000	-76,60	19 462	4 620	-76,26
EGYPT	40 000	0	-100,00	30 785	0	-100,00
MADAGASCAR	0	50 429	-	0	14 768	-
KENYA	1 839 999	2 346 000	27,50	976 707	949 210	-2,82
TOGO	0	300 000	-	0	93 000	-
COTE D'IVOIRE	0	27 500 000	-	0	7 796 250	-
GAMBIA	7 500 000	0	-100,00	1 087 500	0	-100,00
SOUTH AFRICA	150 000	100 000	-33,33	116 637	45 742	-60,78
MAURITIUS	0	75 000	-	0	21 600	-
AUSTRALIA	5 171 498	65 555 347	1 167,63	1 830 316	18 719 533	922,75
NEW ZEALAND	2 459 996	3 636 989	47,85	550 288	668 737	21,52

TABEL 5. PERKEMBANGAN EKSPOR INDONESIA MENURUT KOMODITI DAN NEGARA TUJUAN

JENIS BARANG	BERAT BERSIH (KG)		PERUB	NILAI FOB (US \$)		PERUB
	JAN-OKT 2009	JAN-OKT 2010	%	JAN-OKT 2009	JAN-OKT 2010	%
	(1)	(2)	(3)	(4)	(5)	(6)
EAST TIMOR	99 275	374	-99,62	52 231	338	-99,35
UNITED STATES	312 049	432 125	38,48	110 861	109 658	-1,09
CANADA	20 000	1 000	-95,00	2 000	4 400	120,00
MEXICO	21 114 947	0	-100,00	5 278 736	0	-100,00
BRAZIL	100 000	18 828 577	18 728,58	81 500	5 982 502	7 240,49
COLOMBIA	15 828 084	0	-100,00	12 504 186	0	-100,00
PARAGUAY	0	25 000 000	-	0	7 875 000	-
PERU	0	26 596 268	-	0	7 540 042	-
NORFOLK ISLANDS	0	32 999 719	-	0	9 677 167	-
NETHERLANDS	57 450	36 062	-37,23	35 760	23 931	-33,08
FRANCE	220 000	0	-100,00	34 980	0	-100,00
LUXEMBOURG	1 000	0	-100,00	157	0	-100,00
IRELAND	264 000	0	-100,00	72 600	0	-100,00
MALTA	49 280	0	-100,00	27 944	0	-100,00
PRODUK PHARMASI	9 768 646	13 742 957	40,68	168 630 919	246 458 900	46,15
JAPAN	231 015	207 372	-10,23	20 274 964	25 909 467	27,79
HONG KONG	176 691	397 705	125,09	3 460 430	2 746 956	-20,62
KOREA, REPUBLIC OF	94 336	625 500	563,06	16 236 512	43 758 592	169,51
TAIWAN	18 083	41 690	130,55	789 492	1 015 987	28,69
CHINA	69 637	52 946	-23,97	586 099	1 125 698	92,07
MONGOLIA	84 898	127 781	50,51	504 442	578 843	14,75
MACAU	29 493	36 654	24,28	51 289	6 914	-86,52
PAPUA NEW GUINEA	1 648	5 075	207,95	42 606	67 571	58,60
THAILAND	1 405 781	1 637 916	16,51	14 695 621	16 348 392	11,25
SINGAPORE	434 391	557 251	28,28	4 218 648	5 583 764	32,36
PHILIPPINES	1 594 766	1 657 748	3,95	28 283 453	22 688 751	-19,78
MALAYSIA	833 518	956 505	14,76	4 813 159	5 346 823	11,09
MYANMAR (FORM. BURMA)	919 562	607 175	-33,97	5 711 694	5 087 635	-10,93
CAMBODIA	151 804	113 463	-25,26	2 479 382	2 901 036	17,01
BRUNEI DARUSSALAM	9 430	18 631	97,57	49 047	61 158	24,69
LAO PEOPLE'S DEMOCRATIC REPU	0	1 417	-	0	80 871	-
NEPAL	4 187	2 967	-29,14	292 547	487 880	66,77
VIET NAM	245 892	1 037 606	321,98	8 373 388	10 406 552	24,28
MALDIVES	520	4 587	782,12	5 180	5 450	5,21
INDIA	13 635	19 965	46,42	15 396 752	41 616 999	170,30
PAKISTAN	48 827	122 670	151,23	635 288	2 311 562	263,86
BANGLADESH	0	21 435	-	0	45 571	-
SRI LANKA	881 513	1 298 278	47,28	3 434 537	3 822 868	11,31
AFGHANISTAN	133 582	113 111	-15,32	303 696	898 102	195,72
SAUDI ARABIA	68 951	47 732	-30,77	2 105 660	1 780 532	-15,44
KUWAIT	0	426	-	0	4 580	-
JORDAN	1	3 741	374 000,00	1	26 832	2 683 100,00
YEMEN	10 018	11 814	17,93	270 453	213 972	-20,88
SYRIA ARAB REPUBLIC	2 401	2 806	16,87	86 391	70 146	-18,80
TURKEY	1 123	12 159	982,72	253 000	194 938	-22,95
UNITED ARAB EMIRATES	7 179	23 030	220,80	45 944	241 337	425,29
QATAR	1 537	4 496	192,52	17 900	341 122	1 805,71
BAHRAIN	586	401	-31,57	12 788	5 660	-55,74
EGYPT	32 089	31	-99,90	21 887	6 074	-72,25
LIBYAN ARAB JAMAHIRIYA	280	0	-100,00	27 058	0	-100,00
MOROCCO	0	1 717	-	0	98 600	-
TUNISIA	0	1 091	-	0	183 040	-
ALGERIA	872	0	-100,00	227 300	0	-100,00
ERITREA	1 691	793	-53,10	102 002	50 200	-50,79
ETHIOPIA	3 295	6 042	83,37	178 120	50 182	-71,83
TANZANIA, UNITED REPUBLIC OF	7 652	8 082	5,62	5 370	8 504	58,36
MADAGASCAR	2 171	3 817	75,82	91 708	263 250	187,05
KENYA	6 970	12 836	84,16	577 213	829 117	43,64
EQUATORIAL GUINEA	302	0	-100,00	18 252	0	-100,00
TOGO	110 512	160 529	45,26	713 003	1 898 117	166,21
GHANA	3 985	961	-75,88	203 862	54 175	-73,43
LIBERIA	0	4 989	-	0	587 468	-
GUINEA	2	1 741	86 950,00	3	339 810	11 326 900,00
CAMEROON	11 538	3 389	-70,63	668 427	429 733	-35,71
NIGERIA	963 515	1 722 458	78,77	13 772 439	14 172 635	2,91
SIERRA LEONE	0	3 109	-	0	430 862	-
GABON	210	12 382	5 796,19	12 675	151 830	1 097,87
COTE D'IVOIRE	26 811	28 562	6,53	1 561 003	310 588	-80,10
SENEGAL	3 491	36 769	953,25	35 376	788 648	2 129,33
MAURITANIA	0	2 654	-	0	275 521	-
MALI	1 869	7 049	277,15	349 900	1 334 080	281,27
BENIN	111 000	36 177	-67,41	230 992	818 537	254,36
BURKINA FASO	0	13 154	-	0	2 790 720	-
GUINEA BISSAU	0	264	-	0	42 036	-
GAMBIA	404	855	111,63	25 439	132 600	421,25
SEYCHELLES	4 383	4 155	-5,20	10 994	15 563	41,56
UGANDA	4 918	8 627	75,42	367 878	594 247	61,53

TABEL 5. PERKEMBANGAN EKSPOR INDONESIA MENURUT KOMODITI DAN NEGARA TUJUAN

JENIS BARANG	BERAT BERSIH (KG)		PERUB	NILAI FOB (US \$)		PERUB
	JAN-OKT 2009	JAN-OKT 2010	%	JAN-OKT 2009	JAN-OKT 2010	%
	(1)	(2)	(3)	(4)	(5)	(6)
CENTRAL AFRICAN REPUBLIC	0	490	-	0	28 050	-
NIGER	0	2 829	-	0	619 695	-
CHAD	141	0	-100,00	10 000	0	-100,00
DJIBOUTI	4 469	0	-100,00	24 863	0	-100,00
SOUTH AFRICA	16 804	32 732	94,79	382 651	1 016 423	165,63
ZIMBABWE	444	1 656	272,97	47 700	124 240	160,46
ZAMBIA	3 081	799	-74,07	166 520	45 900	-72,44
COMOROS	0	78	-	0	5 404	-
BURUNDI	5 832	3 009	-48,41	233 515	194 830	-16,57
MAURITIUS	1 926	3 783	96,42	26 131	36 925	41,31
AUSTRALIA	488 525	574 932	17,69	8 363 365	9 101 849	8,83
NEW ZEALAND	58 035	103 108	77,67	739 400	1 167 370	57,88
NORTHERN MARIANA ISLANDS	553	2 701	388,43	1 740	7 324	320,92
COOK ISLANDS	1 655	0	-100,00	2 216	0	-100,00
FIJI	1 749	8 028	359,01	11 580	41 202	255,80
SAMOA	1 415	0	-100,00	1 008	0	-100,00
TONGA	70	0	-100,00	102	0	-100,00
EAST TIMOR	34 453	308 529	795,51	57 420	615 208	971,42
UNITED STATES	223 506	291 080	30,23	196 909	244 259	24,05
CANADA	0	1	-	0	773	-
MEXICO	2 417	99	-95,90	627 222	278 250	-55,64
HONDURAS	230	0	-100,00	23 418	0	-100,00
PANAMA	2 297	1 839	-19,94	158 651	212 622	34,02
SURINAME	20 167	16 827	-16,56	117 128	76 275	-34,88
ARGENTINA	4	58	1 350,00	31 775	21 780	-31,46
BRAZIL	35	35	0,00	6 311	8 167	29,41
COLOMBIA	0	42	-	0	4 447	-
ECUADOR	3 878	6 034	55,60	92 982	108 347	16,52
BARBADOS	489	548	12,07	712	855	20,08
CAPE VERDE	0	85	-	0	4 854	-
UNITED KINGDOM	10 006	17 778	77,67	853 059	1 466 827	71,95
NETHERLANDS	20 362	43 746	114,84	2 028 460	2 987 889	47,30
FRANCE	1 629	1 747	7,24	190 697	138 824	-27,20
GERMANY, FED. REP. OF	22 226	440 023	1 879,77	285 245	4 736 480	1 560,50
AUSTRIA	0	68	-	0	124	-
BELGIUM	5 014	2 264	-54,85	128 612	21 456	-83,32
SWITZERLAND	38 080	278	-99,27	146 604	1 159	-99,21
NORWAY	42	0	-100,00	60	0	-100,00
SWEDEN	227	227	0,00	7 980	16 019	100,74
FINLAND	1 584	0	-100,00	152 730	0	-100,00
ITALY	529	0	-100,00	223 964	0	-100,00
SPAIN	0	10	-	0	20	-
PORTUGAL	10 861	12 325	13,48	9 748	14 570	49,47
GREECE	2 016	2 229	10,57	15 511	22 890	47,57
DEMOCRATIC REPUBLIC OF THE C	0	534	-	0	114 000	-
POLAND	518	0	-100,00	46 200	0	-100,00
ROMANIA	3 667	4 790	30,62	196 904	334 869	70,07
AZERBAIJAN	0	1 256	-	0	18 212	-
TAJIKISTAN	358	60	-83,24	18 370	9 275	-49,51
UZBEKISTAN	6 087	1 734	-71,51	366 073	154 264	-57,86
REP. OF MACEDONIA	0	52	-	0	2 975	-
RUSSIA FEDERATION	300	228	-24,00	6 119	15 300	150,04
KULIT DAN BARANG DARI KULIT	8 205 451	10 998 640	34,04	141 525 089	173 164 541	22,36
JAPAN	483 162	2 408 023	398,39	4 277 314	9 103 758	112,84
HONG KONG	2 408 361	2 647 441	9,93	34 499 938	45 655 530	32,34
KOREA, REPUBLIC OF	376 058	566 718	50,70	4 615 229	8 145 428	76,49
TAIWAN	109 314	56 522	-48,29	1 584 083	959 473	-39,43
CHINA	981 440	593 259	-39,55	16 878 572	9 034 301	-46,47
MACAU	1 170	1 223	4,53	40 452	49 882	23,31
PAPUA NEW GUINEA	16 681	2 566	-84,62	17 054	9 261	-45,70
THAILAND	435 009	232 635	-46,52	6 721 411	4 493 006	-33,15
SINGAPORE	539 414	487 360	-9,65	7 910 702	8 077 674	2,11
PHILIPPINES	18 064	30 280	67,63	199 585	456 231	128,59
MALAYSIA	722 321	409 729	-43,28	11 658 550	7 069 484	-39,36
CAMBODIA	4 490	45 855	921,27	117 934	1 080 836	816,48
BRUNEI DARUSSALAM	995	2 602	161,51	3 963	10 504	165,05
NEPAL	12	0	-100,00	1 975	0	-100,00
VIET NAM	260 409	671 827	157,99	6 051 807	10 750 614	77,64
MALDIVES	865	1 026	18,61	30 159	22 927	-23,98
INDIA	336 291	331 731	-1,36	5 391 065	5 324 636	-1,23
PAKISTAN	274	1 046	281,75	8 583	20 813	142,49
SRI LANKA	14 779	37 304	152,41	273 697	669 905	144,76
IRAN (ISLAMIC REPUBLIC OF)	31 621	123 492	290,54	97 311	431 690	343,62
SAUDI ARABIA	859	4 880	468,10	5 902	31 707	437,22
ISRAEL	103	0	-100,00	306	0	-100,00
KUWAIT	0	131	-	0	1 382	-
JORDAN	1 728	1 063	-38,48	11 080	83	-99,25

TABEL 5. PERKEMBANGAN EKSPOR INDONESIA MENURUT KOMODITI DAN NEGARA TUJUAN

JENIS BARANG	BERAT BERSIH (KG)		PERUB	NILAI FOB (US \$)		PERUB
	JAN-OKT 2009	JAN-OKT 2010	%	JAN-OKT 2009	JAN-OKT 2010	%
	(1)	(2)	(3)	(4)	(5)	(6)
LEBANON	36	558	1 450,00	309	1 145	270,55
SYRIA ARAB REPUBLIC	420	208	-50,48	2 400	1 200	-50,00
TURKEY	22 507	48 892	117,23	76 602	199 889	160,94
UNITED ARAB EMIRATES	1 693	14 390	749,97	22 136	365 371	1 550,57
QATAR	43	4 125	9 493,02	1 800	109 350	5 975,00
BAHRAIN	0	9	-	0	2 789	-
CYPRUS	533	96	-81,99	2 819	3 240	14,93
MOROCCO	691	0	-100,00	3 857	0	-100,00
TUNISIA	0	28	-	0	330	-
NAMIBIA	311	0	-100,00	721	0	-100,00
ETHIOPIA	0	2 125	-	0	60 826	-
TANZANIA, UNITED REPUBLIC OF	4	43	975,00	68	127	86,76
MADAGASCAR	406	0	-100,00	1 453	0	-100,00
KENYA	15	1	-93,33	412	6	-98,54
REUNION	264	300	13,64	5 160	464	-91,01
BOTSWANA	0	4	-	0	6	-
TOGO	0	73	-	0	134	-
LIBERIA	0	137	-	0	70	-
ANGOLA	0	204	-	0	224	-
CAMEROON	90	230	155,56	60	233	288,33
NIGERIA	107	71	-33,64	108	218	101,85
COTE D'IVOIRE	18	2	-88,89	88	14	-84,09
SENEGAL	292	0	-100,00	7 510	0	-100,00
GAMBIA	0	205	-	0	51	-
SEYCHELLES	161	22	-86,34	448	619	38,17
SOUTH AFRICA	471	906	92,36	2 221	4 477	101,58
ZIMBABWE	0	40	-	0	2 913	-
ZAMBIA	2	0	-100,00	10	0	-100,00
MAURITIUS	1 116	2 864	156,63	4 550	11 704	157,23
VIRGIN ISLANDS (BRITISH)	20	0	-100,00	70	0	-100,00
AUSTRALIA	155 814	172 639	10,80	1 825 649	3 120 295	70,91
NEW ZEALAND	7 556	3 986	-47,25	116 876	31 077	-73,41
GUAM	41	44	7,32	481	903	87,73
NEW CALEDONIA	1 330	1 319	-0,83	7 731	7 661	-0,91
VANUATU	794	0	-100,00	980	0	-100,00
AMERICAN SAMOA	0	20	-	0	150	-
FIJI	1 099	187	-82,98	19 502	4 471	-77,07
EAST TIMOR	3 172	7 258	128,81	4 680	23 592	404,10
UNITED STATES	650 652	1 051 840	61,66	22 522 991	35 874 701	59,28
CANADA	13 572	14 815	9,16	196 281	421 917	114,96
MEXICO	2 145	5 543	158,41	92 155	258 656	180,67
PANAMA	4	2	-50,00	380	10	-97,37
SURINAME	235	0	-100,00	338	0	-100,00
CHILE	817	378	-53,73	2 388	1 611	-32,54
VENEZUELA	1 081	287	-73,45	1 009	5 099	405,35
ARGENTINA	1 153	27	-97,66	37 002	140	-99,62
BRAZIL	1 001	644	-35,66	12 828	12 145	-5,32
COLOMBIA	0	269	-	0	2 886	-
URUGUAY	672	96	-85,71	3 829	769	-79,92
PERU	0	2 373	-	0	14 649	-
JAMAICA	21	72	242,86	50	222	344,00
PUERTO RICO	349	42	-87,97	1 766	600	-66,02
DOMINICAN REPUBLIC	1 475	1	-99,93	3 333	14	-99,58
COSTA RICA	0	7	-	0	300	-
HAITI	451	0	-100,00	868	0	-100,00
BARBADOS	2	6	200,00	105	70	-33,33
BERMUDA	8	276	3 350,00	37	3 070	8 197,30
DOMINICA	0	318	-	0	704	-
FRENCH POLYNESIA	1 030	683	-33,69	1 196	16 916	1 314,38
MARTINIQUE	258	0	-100,00	233	0	-100,00
NETHERLANDS ANTILLES	590	128	-78,31	12 825	5 410	-57,82
GAUDELOUPE	57	43	-24,56	47	557	1 085,11
SAINT KITTS AND NEVIS	0	333	-	0	1 668	-
UNITED KINGDOM	17 758	33 860	90,67	302 015	259 776	-13,99
NETHERLANDS	45 699	305 301	568,07	721 823	2 855 978	295,66
FRANCE	22 131	35 485	60,34	410 186	802 128	95,55
GERMANY, FED. REP. OF	135 394	228 490	68,76	4 257 216	6 536 534	53,54
AUSTRIA	11 473	9 339	-18,60	349 780	312 029	-10,79
BELGIUM	13 095	32 857	150,91	36 551	82 407	125,46
SWITZERLAND	1 171	1 222	4,36	26 946	31 508	16,93
DENMARK	883	20 326	2 201,93	25 100	94 611	276,94
NORWAY	10 762	92	-99,15	171 456	307	-99,82
SWEDEN	1 524	1 660	8,92	62 490	19 417	-68,93
FINLAND	27	289	970,37	192	2 088	987,50
IRELAND	311	1 045	236,01	5 047	10 214	102,38
ITALY	195 950	180 170	-8,05	7 894 442	8 207 605	3,97
SPAIN	125 564	138 939	10,65	1 776 617	1 848 867	4,07
PORTUGAL	1 187	6 488	446,59	27 023	59 485	120,13

TABEL 5. PERKEMBANGAN EKSPOR INDONESIA MENURUT KOMODITI DAN NEGARA TUJUAN

JENIS BARANG	BERAT BERSIH (KG)		PERUB	NILAI FOB (US \$)		PERUB
	JAN-OKT 2009	JAN-OKT 2010	%	JAN-OKT 2009	JAN-OKT 2010	%
	(1)	(2)	(3)	(4)	(5)	(6)
GREECE	1 269	631	-50,28	8 793	13 450	52,96
HUNGARY	379	199	-47,49	731	212	-71,00
POLAND	767	2 917	280,31	33 560	31 635	-5,74
ROMANIA	37	0	-100,00	5 409	0	-100,00
YUGOSLAVIA	8	3	-62,50	37	361	875,68
LITHUANIA	2	0	-100,00	120	0	-100,00
ESTONIA	0	110	-	0	616	-
CROATIA	1 826	953	-47,81	12 898	5 916	-54,13
MALTA	1	335	33 400,00	1	579	57 800,00
SLOVAKIA	13	0	-100,00	631	0	-100,00
SLOVENIA	0	1 600	-	0	5 148	-
CZECH REPUBLIC	101	389	285,15	669	8 641	1 191,63
RUSSIA FEDERATION	120	58	-51,67	322	241	-25,16
KACA DAN BARANG DARI KACA	575 309 672	678 228 575	17,89	287 102 332	350 260 065	22,00
JAPAN	55 828 099	70 820 336	26,85	35 072 367	42 587 741	21,43
HONG KONG	1 584 749	2 102 068	32,64	873 455	1 289 814	47,67
KOREA, DEMOCRATIC PEOPLE'S RI	14 288	0	-100,00	10 319	0	-100,00
KOREA, REPUBLIC OF	45 375 141	50 543 106	11,39	11 494 635	16 112 686	40,18
TAIWAN	7 002 524	31 066 328	343,64	3 750 102	6 136 981	63,65
CHINA	17 989 195	36 152 760	100,97	10 926 352	19 053 328	74,38
MONGOLIA	102	0	-100,00	300	0	-100,00
MACAU	219	65 620	29 863,47	1 395	51 461	3 588,96
PAPUA NEW GUINEA	4 285 711	4 717 537	10,08	2 537 111	2 678 003	5,55
THAILAND	26 535 550	47 112 391	77,54	11 627 750	21 169 537	82,06
SINGAPORE	9 509 441	14 356 216	50,97	7 864 583	9 388 403	19,38
PHILIPPINES	43 867 036	56 819 717	29,53	16 894 415	23 880 967	41,35
MALAYSIA	63 636 628	68 655 604	7,89	22 877 543	28 768 448	25,75
MYANMAR (FORM. BURMA)	3 504 922	7 205 439	105,58	982 989	2 377 408	141,85
CAMBODIA	359 255	2 244 046	524,64	176 847	954 104	439,51
BRUNEI DARUSSALAM	420 866	526 639	25,13	170 603	267 548	56,82
LAO PEOPLE'S DEMOCRATIC REPU	73	43 092	58 930,14	1 772	20 666	1 066,25
NEPAL	24 027	11 049	-54,01	23 031	9 724	-57,78
VIET NAM	42 287 447	49 356 487	16,72	15 735 460	21 157 679	34,46
MALDIVES	74 536	233 202	212,87	125 724	248 410	97,58
INDIA	25 631 386	15 285 927	-40,36	14 627 907	13 038 134	-10,87
PAKISTAN	10 635 362	11 140 003	4,74	7 183 732	7 851 274	9,29
BANGLADESH	3 177 471	2 655 620	-16,42	1 752 068	1 531 754	-12,57
SRI LANKA	2 068 973	3 816 826	84,48	878 242	1 514 634	72,46
AFGHANISTAN	827 013	1 860 275	124,94	610 335	1 420 889	132,80
IRAQ	293 045	952 184	224,93	290 208	618 604	113,16
IRAN (ISLAMIC REPUBLIC OF)	615 454	956 427	55,40	483 274	707 215	46,34
SAUDI ARABIA	3 623 968	2 330 630	-35,69	2 798 207	1 676 956	-40,07
ISRAEL	783 323	549 652	-29,83	438 034	339 479	-22,50
KUWAIT	1 661 338	758 054	-54,37	717 792	491 536	-31,52
JORDAN	4 557 129	2 464 514	-45,92	2 598 909	1 623 143	-37,55
LEBANON	1 108 410	589 506	-46,82	382 424	270 151	-29,36
PALESTINA	0	17 795	-	0	9 101	-
YEMEN	2 716 138	2 138 813	-21,26	1 606 961	1 297 539	-19,26
OMAN	237 880	219 796	-7,60	135 705	142 447	4,97
SYRIA ARAB REPUBLIC	2 692 071	3 869 784	43,75	2 085 499	2 290 110	9,81
TURKEY	9 718 342	18 782 641	93,27	5 105 106	11 397 045	123,25
UNITED ARAB EMIRATES	10 360 907	7 768 096	-25,02	7 011 264	5 551 767	-20,82
QATAR	816 922	578 761	-29,15	303 841	461 129	51,77
BAHRAIN	427 020	34 971	-91,81	150 888	41 696	-72,37
CYPRUS	30 044	30 709	2,21	23 021	27 291	18,55
EGYPT	18 810 033	11 285 877	-40,00	11 079 131	5 876 518	-46,96
LIBYAN ARAB JAMAHIRIYA	186 521	832 639	346,40	77 416	226 634	192,75
MOROCCO	251 273	493 158	96,26	194 972	314 286	61,20
TUNISIA	15 704	652 297	4 053,70	48 775	560 450	1 049,05
ALGERIA	3 041 396	4 894 550	60,93	1 533 796	2 222 877	44,93
SUDAN	915 018	1 356 269	48,22	671 545	704 975	4,98
ERITREA	7 776	0	-100,00	8 640	0	-100,00
LESOTHO	37 431	210 834	463,26	30 173	168 398	458,11
NAMIBIA	21 968	3 071	-86,02	7 350	7 075	-3,74
ETHIOPIA	99 920	468	-99,53	55 800	946	-98,30
TANZANIA, UNITED REPUBLIC OF	445 085	398 678	-10,43	128 522	206 083	60,35
MADAGASCAR	2 400 248	2 588 395	7,84	854 339	1 022 338	19,66
SOMALIA	22 010	47 531	115,95	16 804	41 342	146,02
KENYA	7 210 566	6 836 991	-5,18	1 753 749	1 964 145	12,00
REUNION	298 010	381 405	27,98	229 904	213 455	-7,15
MOZAMBIQUE	268 644	237 844	-11,46	127 787	134 551	5,29
BOTSWANA	307	22 327	7 172,64	700	14 537	1 976,71
EQUATORIAL GUINEA	0	73	-	0	216	-
TOGO	13 203	50 531	282,72	6 676	29 490	341,73
GHANA	327 415	472 755	44,39	139 604	182 898	31,01
LIBERIA	7	519	7 314,29	45	264	486,67
ANGOLA	1 170 974	424 173	-63,78	589 003	195 017	-66,89

TABEL 5. PERKEMBANGAN EKSPOR INDONESIA MENURUT KOMODITI DAN NEGARA TUJUAN

JENIS BARANG	BERAT BERSIH (KG)		PERUB	NILAI FOB (US \$)		PERUB
	JAN-OKT 2009	JAN-OKT 2010	%	JAN-OKT 2009	JAN-OKT 2010	%
	(1)	(2)	(3)	(4)	(5)	(6)
CONGO	98 959	48 853	-50,63	42 068	20 396	-51,52
CAMEROON	173 621	101 673	-41,44	75 062	46 014	-38,70
NIGERIA	749 097	428 086	-42,85	315 818	219 561	-30,48
GABON	115	1 469	1 177,39	343	1 658	383,38
COTE D'IVOIRE	188 903	470 677	149,16	78 385	175 296	123,63
SENEGAL	539 155	806 476	49,58	373 289	493 170	32,11
BENIN	33 901	90 611	167,28	15 012	45 884	205,65
GUINEA BISSAU	0	14	-	0	70	-
GAMBIA	0	75	-	0	35	-
U.S. VIRGIN ISLANDS	580	152	-73,79	6 890	407	-94,09
SEYCHELLES	66 586	12 430	-81,33	193 121	32 940	-82,94
UGANDA	40 561	194	-99,52	22 374	300	-98,66
NIGER	123	0	-100,00	172	0	-100,00
DJIBOUTI	68 361	256	-99,63	39 632	700	-98,23
SAO TOME AND PRINCIPE	0	6 426	-	0	10 183	-
SOUTH AFRICA	13 959 151	13 789 148	-1,22	6 780 902	8 520 723	25,66
ZIMBABWE	43 801	81 968	87,14	42 998	78 183	81,83
ZAMBIA	10 120	9 736	-3,79	6 035	8 082	33,92
COMOROS	0	1 525	-	0	3 679	-
MAURITIUS	1 568 277	2 425 461	54,66	597 994	966 768	61,67
RWANDA	0	40 519	-	0	34 272	-
VIRGIN ISLANDS (BRITISH)	987	195	-80,24	3 507	798	-77,25
AUSTRALIA	35 063 548	35 120 288	0,16	19 495 668	20 695 071	6,15
NEW ZEALAND	12 558 564	13 212 778	5,21	4 382 527	5 529 374	26,17
GUAM	4 638	4 403	-5,07	9 381	13 697	46,01
PALAU	26	128	392,31	521	692	32,82
NEW CALEDONIA	260 659	133 350	-48,84	126 978	156 348	23,13
NORTHERN MARIANA ISLANDS	0	213	-	0	781	-
SAINT VINCENT AND THE GRENADI	69 492	69 387	-0,15	23 611	24 602	4,20
VANUATU	118 472	38 880	-67,18	82 196	29 628	-63,95
WALLIS AND FUTUNA ISLANDS	80	595	643,75	160	1 262	688,75
AMERICAN SAMOA	52	7 799	14 898,08	328	13 480	4 009,76
COOK ISLANDS	943	885	-6,15	4 430	5 878	32,69
FIJI	230 017	48 039	-79,12	111 336	50 060	-55,04
SAMOA	563 462	72 189	-87,19	267 705	42 311	-84,19
SOLOMON ISLANDS	10 322	0	-100,00	5 976	0	-100,00
TONGA	919	1 333	45,05	5 060	985	-80,53
EAST TIMOR	678 813	366 028	-46,08	512 436	302 826	-40,90
UNITED STATES	10 900 366	11 862 165	8,82	9 710 771	12 864 890	32,48
CANADA	1 527 606	688 641	-54,92	780 425	509 174	-34,76
MEXICO	2 698 919	2 075 815	-23,09	1 592 211	1 226 479	-22,97
GUATEMALA	1 566 244	1 149 311	-26,62	633 486	761 653	20,23
HONDURAS	68 216	373 642	447,73	26 040	146 875	464,04
NICARAGUA	65 849	21 923	-66,71	18 885	10 791	-42,86
PANAMA	1 974 747	3 630 576	83,85	987 950	2 248 694	127,61
CUBA	80 657	64 848	-19,60	59 164	37 718	-36,25
SURINAME	120 495	83 501	-30,70	65 400	52 594	-19,58
CHILE	2 799 037	2 394 651	-14,45	1 507 180	1 773 674	17,68
VENEZUELA	35 500	66 108	86,22	107 072	101 430	-5,27
ARGENTINA	2 016 412	3 206 604	59,03	1 280 598	2 321 515	81,28
BRAZIL	5 879 246	6 041 507	2,76	1 992 873	2 668 352	33,89
COLOMBIA	909 163	287 333	-68,40	594 084	170 190	-71,35
BOLIVIA	67 835	0	-100,00	21 540	0	-100,00
URUGUAY	318 352	378 260	18,82	201 310	195 708	-2,78
PARAGUAY	95 746	55 963	-41,55	48 397	32 564	-32,71
ECUADOR	1 446 610	4 235 236	192,77	544 341	1 786 968	228,28
PERU	315 853	1 934 663	512,52	161 564	795 999	392,68
GUYANA	49 044	113 771	131,98	30 759	39 005	26,81
TRINIDAD AND TOBAGO	1 477 900	1 185 835	-19,76	534 999	474 402	-11,33
BAHAMAS	564	80	-85,82	2 046	1 595	-22,04
JAMAICA	127 095	359 840	183,13	48 105	136 534	183,82
PUERTO RICO	966 611	1 031 118	6,67	534 455	703 954	31,71
BELIZE	8 100	192	-97,63	10 941	774	-92,93
DOMINICAN REPUBLIC	393 880	178 166	-54,77	183 413	136 027	-25,84
EL SALVADOR	43 920	0	-100,00	15 839	0	-100,00
COSTA RICA	356 483	260 735	-26,86	203 571	143 976	-29,27
HAITI	883 008	38 971	-95,59	300 640	23 532	-92,17
BARBADOS	312 296	130 938	-58,07	169 873	77 885	-54,15
ANTIGUA AND BARBUDA	444	1 452	227,03	461	3 523	664,21
ANGUILLA	1 346	914	-32,10	6 751	3 380	-49,93
ARUBA	23 142	1 757	-92,41	17 775	2 743	-84,57
BERMUDA	1 824	155	-91,50	2 433	117	-95,19
CAPE VERDE	34 535	18 758	-45,68	15 781	8 625	-45,35
CAYMAN ISLANDS	68	225	230,88	326	404	23,93
DOMINICA	20 037	1 644	-91,80	10 780	3 039	-71,81
FRENCH GUIANA	5 932	5 087	-14,24	21 624	7 898	-63,48
FRENCH POLYNESIA	11 300	7 107	-37,11	18 235	12 310	-32,49
GRENADA	41	0	-100,00	168	0	-100,00

TABEL 5. PERKEMBANGAN EKSPOR INDONESIA MENURUT KOMODITI DAN NEGARA TUJUAN

JENIS BARANG	BERAT BERSIH (KG)		PERUB	NILAI FOB (US \$)		PERUB
	JAN-OKT 2009	JAN-OKT 2010	%	JAN-OKT 2009	JAN-OKT 2010	%
	(1)	(2)	(3)	(4)	(5)	(6)
MARTINIQUE	1 761	1 144	-35,04	7 616	3 010	-60,48
NETHERLANDS ANTILLES	49 746	7 890	-84,14	39 908	68 138	70,74
SAINT LUCIA	46 790	1 148	-97,55	19 508	5 569	-71,45
TURKS AND CAICOS ISLANDS	836	0	-100,00	2 688	0	-100,00
GUADELOUPE	5 679	3 247	-42,82	13 222	7 198	-45,56
SAINT KITTS AND NEVIS	1 217	231	-81,02	1 695	519	-69,38
UNITED KINGDOM	2 195 851	1 335 410	-39,18	2 516 426	2 330 579	-7,39
NETHERLANDS	1 566 367	2 196 029	40,20	1 626 630	1 916 277	17,81
FRANCE	934 399	687 039	-26,47	1 864 448	1 343 604	-27,94
GERMANY, FED. REP. OF	1 777 360	2 097 908	18,04	2 349 372	2 483 883	5,73
AUSTRIA	11 102	9 316	-16,09	57 922	22 067	-61,90
BELGIUM	164 914	176 712	7,15	319 769	360 548	12,75
SWITZERLAND	45 449	24 256	-46,63	301 298	185 152	-38,55
LUXEMBOURG	180	0	-100,00	578	0	-100,00
DENMARK	222 459	215 408	-3,17	105 019	146 099	39,12
NORWAY	46 453	24 057	-48,21	31 537	18 339	-41,85
SWEDEN	38 395	38 069	-0,85	46 456	45 398	-2,28
FINLAND	343 642	355 687	3,51	248 392	286 241	15,24
IRELAND	207 472	216 474	4,34	176 584	205 082	16,14
ITALY	1 013 988	1 057 502	4,29	1 001 981	1 779 070	77,56
SPAIN	8 904 323	587 098	-93,41	2 428 214	885 234	-63,54
PORTUGAL	725 367	266 047	-63,32	354 881	199 292	-43,84
GREECE	1 332 146	748 312	-43,83	499 019	356 126	-28,63
DEMOCRATIC REPUBLIC OF THE C	123 934	126 011	1,68	75 264	49 615	-34,08
HUNGARY	91 135	48 253	-47,05	166 347	48 207	-71,02
POLAND	4 663 991	3 215 321	-31,06	3 331 563	2 286 109	-31,38
ROMANIA	1 285 771	480 965	-62,59	1 046 950	505 251	-51,74
BULGARIA	741 559	176 291	-76,23	415 928	104 994	-74,76
YUGOSLAVIA	374	183	-51,07	863	4 338	402,67
ALBANIA	172 270	75 821	-55,99	92 823	49 179	-47,02
AZERBAIJAN	3	0	-100,00	15	0	-100,00
BELARUS	7 505	0	-100,00	7 003	0	-100,00
KAZAKHSTAN	155 393	246 321	58,51	235 162	307 459	30,74
UKRAINE	545 491	731 968	34,19	844 591	973 728	15,29
LITHUANIA	19 488	49 737	155,22	27 033	69 529	157,20
LATVIA	620	1 216	96,13	3 479	3 807	9,43
ESTONIA	104 120	154 442	48,33	128 518	226 456	76,21
GEORGIA	443 749	210 341	-52,60	161 566	180 219	11,55
CROATIA	270 376	356 319	31,79	194 875	289 634	48,63
BOSNIA AND HERZEGOVINA	265 170	88 707	-66,55	214 485	67 058	-68,74
MALTA	4 667	114 288	2 348,85	10 680	79 062	640,28
SLOVAKIA	34	72	111,76	198	215	8,59
SLOVENIA	65 610	18 723	-71,46	19 001	14 982	-21,15
CZECH REPUBLIC	290 671	589 713	102,88	228 494	480 345	110,22
RUSSIA FEDERATION	1 889 603	2 192 162	16,01	1 915 249	2 320 051	21,14
KERTAS DAN BARANG DARI KERTAS	3 582 937 010	3 717 243 381	3,75	2 807 765 196	3 461 734 512	23,29
JAPAN	377 957 793	378 891 017	0,25	339 395 252	372 322 966	9,70
HONG KONG	87 784 888	76 114 637	-13,29	65 199 096	66 235 076	1,59
KOREA, DEMOCRATIC PEOPLE'S RI	3 156	44	-98,61	7 979	110	-98,62
KOREA, REPUBLIC OF	61 331 402	84 169 193	37,24	51 195 689	79 954 108	56,17
TAIWAN	110 872 072	133 836 854	20,71	58 891 496	95 084 234	61,46
CHINA	195 513 775	206 252 343	5,49	124 494 667	157 826 773	26,77
MONGOLIA	121 530	117 642	-3,20	71 862	137 100	90,78
MACAU	1 132 133	1 528 769	35,03	561 321	842 823	50,15
PAPUA NEW GUINEA	3 733 084	2 887 424	-22,65	3 277 679	3 260 910	-0,51
THAILAND	88 533 789	95 447 359	7,81	72 106 195	96 823 473	34,28
SINGAPORE	152 271 286	139 948 875	-8,09	95 521 182	108 864 024	13,97
PHILIPPINES	87 691 527	84 166 924	-4,02	63 168 618	76 336 514	20,85
MALAYSIA	331 862 941	339 483 557	2,30	232 522 631	285 145 424	22,63
MYANMAR (FORM. BURMA)	41 346 207	36 132 863	-12,61	25 198 964	25 351 987	0,61
CAMBODIA	13 331 802	9 831 557	-26,25	10 395 032	9 235 866	-11,15
BRUNEI DARUSSALAM	991 748	970 032	-2,19	1 281 770	1 206 978	-5,84
LAO PEOPLE'S DEMOCRATIC REPU	32 314	48 505	50,11	21 613	32 855	52,01
NEPAL	369 766	399 568	8,06	2 377 445	1 618 106	-31,94
VIET NAM	212 188 987	217 752 776	2,62	150 082 215	186 796 819	24,46
MALDIVES	672 652	722 126	7,36	813 344	904 917	11,26
INDIA	63 465 601	54 811 709	-13,64	49 426 072	53 588 368	8,42
PAKISTAN	76 408 418	68 527 751	-10,31	56 196 415	65 844 631	17,17
BANGLADESH	38 745 124	37 294 748	-3,74	26 564 063	31 573 959	18,86
SRI LANKA	54 083 006	64 762 962	19,75	35 350 929	45 608 154	29,02
AFGHANISTAN	119 630	55 153	-53,90	360 070	71 551	-80,13
IRAQ	92 603	57	-99,94	128 573	327	-99,75
IRAN (ISLAMIC REPUBLIC OF)	83 298 325	71 985 742	-13,58	64 390 692	67 568 451	4,94
SAUDI ARABIA	99 701 418	134 609 105	35,01	76 944 290	153 615 727	99,65
ISRAEL	19 076	2 496 386	12 986,53	22 533	2 212 256	9 717,85
KUWAIT	9 688 457	12 651 704	30,59	9 628 947	14 886 245	54,60
JORDAN	23 243 432	31 470 332	35,39	18 324 663	30 416 585	65,99

TABEL 5. PERKEMBANGAN EKSPOR INDONESIA MENURUT KOMODITI DAN NEGARA TUJUAN

JENIS BARANG	BERAT BERSIH (KG)		PERUB	NILAI FOB (US \$)		PERUB
	JAN-OKT 2009	JAN-OKT 2010	%	JAN-OKT 2009	JAN-OKT 2010	%
	(1)	(2)	(3)	(4)	(5)	(6)
LEBANON	15 624 474	7 149 369	-54,24	9 912 013	7 262 763	-26,73
YEMEN	25 270 282	23 711 079	-6,17	19 352 018	21 017 542	8,61
OMAN	8 941 176	8 641 212	-3,35	7 703 918	9 708 861	26,02
SYRIA ARAB REPUBLIC	16 387 851	8 856 709	-45,96	11 922 815	7 369 650	-38,19
TURKEY	50 672 992	55 132 292	8,80	32 268 835	48 989 472	51,82
UNITED ARAB EMIRATES	145 870 654	212 553 316	45,71	119 689 464	234 668 801	96,06
QATAR	7 540 274	13 458 911	78,49	7 475 483	13 945 940	86,56
BAHRAIN	6 734 998	7 338 438	8,96	6 298 231	8 732 410	38,65
CYPRUS	6 604 661	5 381 180	-18,52	5 139 614	4 763 800	-7,31
EGYPT	40 594 282	38 011 799	-6,36	31 506 960	35 928 098	14,03
LIBYAN ARAB JAMAHIRIYA	6 690 740	6 458 101	-3,48	5 750 231	6 814 380	18,51
MOROCCO	909 184	300 584	-66,94	820 676	400 230	-51,23
TUNISIA	1 311 230	990 899	-24,43	1 133 205	890 302	-21,44
ALGERIA	19 531	234 472	1 100,51	16 877	756 592	4 382,98
SUDAN	18 582 304	15 239 849	-17,99	14 277 745	14 132 629	-1,02
ERITREA	82 625	18 960	-77,05	77 667	2 860	-96,32
NAMIBIA	264 864	474	-99,82	338 131	637	-99,81
ETHIOPIA	1 593 384	1 582 239	-0,70	1 072 219	935 109	-12,79
TANZANIA, UNITED REPUBLIC OF	1 926 556	1 831 291	-4,94	1 619 134	1 130 393	-30,19
MADAGASCAR	1 745 444	2 896 485	65,95	1 724 601	3 292 081	90,89
SOMALIA	494 820	377 448	-23,72	504 137	431 263	-14,46
KENYA	10 458 339	11 025 957	5,43	7 652 040	9 606 460	25,54
REUNION	1 923 502	2 578 789	34,07	2 018 808	2 878 664	42,59
MOZAMBIQUE	2 151 133	2 186 807	1,66	2 382 842	2 224 126	-6,66
BOTSWANA	618	37	-94,01	1 073	49	-95,43
EQUATORIAL GUINEA	112 525	56 041	-50,20	94 032	62 158	-33,90
TOGO	9 780 218	12 205 090	24,79	8 876 021	12 356 731	39,21
GHANA	10 416 555	10 477 172	0,58	8 372 854	9 456 669	12,94
LIBERIA	538 129	426 731	-20,70	449 267	448 277	-0,22
GUINEA	2 068 455	2 964 884	43,34	2 035 920	3 202 239	57,29
ANGOLA	1 140 615	2 103 543	84,42	1 289 265	1 914 237	48,48
CONGO	1 933 273	2 339 748	21,03	1 839 054	2 417 598	31,46
CAMEROON	5 246 290	3 096 130	-40,98	4 389 181	3 284 091	-25,18
NIGERIA	49 163 562	74 763 922	52,07	35 339 299	71 259 143	101,64
SIERRA LEONE	1 101 612	830 729	-24,59	1 006 731	812 251	-19,32
GABON	485 592	446 246	-8,10	512 703	534 426	4,24
COTE D'IVOIRE	3 210 367	2 467 409	-23,14	2 656 340	2 388 631	-10,08
SENEGAL	2 161 309	2 345 094	8,50	1 907 015	2 461 267	29,06
MAURITANIA	1 405 028	1 372 234	-2,33	1 421 717	1 528 476	7,51
MALI	134 876	18 752	-86,10	82 145	37 471	-54,38
BENIN	5 775 380	2 723 250	-52,85	5 674 402	2 844 490	-49,87
BURKINA FASO	66 405	13 313	-79,95	47 180	13 725	-70,91
GUINEA BISSAU	0	93 468	-	0	110 653	-
GAMBIA	238 223	343 371	44,14	208 909	348 649	66,89
SEYCHELLES	54 623	68 350	25,13	68 176	90 780	33,16
UGANDA	519 830	613 127	17,95	567 158	779 326	37,41
NIGER	37 152	16 368	-55,94	45 439	14 082	-69,01
DJIBOUTI	20 399 364	19 262 603	-5,57	18 038 950	19 955 962	10,63
SAO TOME AND PRINCIPE	37 098	111 528	200,63	27 968	116 915	318,03
SWAZILAND	60	0	-100,00	825	0	-100,00
SOUTH AFRICA	55 191 624	55 036 437	-0,28	39 318 573	47 986 345	22,04
ZIMBABWE	222 327	597 718	168,85	110 746	608 792	449,72
ZAMBIA	12 242	47 206	285,61	14 715	62 926	327,63
MALAWI	206 554	82 693	-59,97	192 565	124 269	-35,47
COMOROS	54 607	36 758	-32,69	53 504	48 891	-8,62
MAURITIUS	13 850 853	11 394 780	-17,73	8 253 185	8 803 579	6,67
VIRGIN ISLANDS (BRITISH)	88 354	327	-99,63	46 238	2 229	-95,18
AUSTRALIA	117 897 545	136 572 927	15,84	112 037 740	139 467 051	24,48
NEW ZEALAND	22 414 594	33 370 741	48,88	21 115 606	27 655 543	30,97
MICRONESIA, FEDERATED STATES	7 125	77 223	983,83	11 838	68 297	476,93
GUAM	1 042 434	255 042	-75,53	852 137	326 595	-61,67
PALAU	752	670	-10,90	11 569	6 773	-41,46
NEW CALEDONIA	1 892 753	1 813 570	-4,18	1 804 855	2 165 646	19,99
NORTHERN MARIANA ISLANDS	12	19 318	160 883,33	40	17 578	43 845,00
VANUATU	114 064	135 781	19,04	128 719	186 370	44,79
WALLIS AND FUTUNA ISLANDS	616	351	-43,02	825	704	-14,67
AMERICAN SAMOA	40 840	810	-98,02	36 579	2 832	-92,26
COOK ISLANDS	29 915	16 940	-43,37	62 904	40 002	-36,41
FIJI	2 028 043	2 504 961	23,52	1 705 991	2 335 746	36,91
KIRIBATI	7 118	23 111	224,68	14 627	28 128	92,30
MARSHALL ISLANDS	0	18 983	-	0	15 414	-
SAMOA	65 804	143 046	117,38	58 895	147 573	150,57
SOLOMON ISLANDS	51 281	50 538	-1,45	117 682	128 237	8,97
TONGA	20 756	36 464	75,68	17 678	45 918	159,75
TUVALU	2 529	90	-96,44	5 337	92	-98,28
CHRISTMAS ISLANDS	0	1	-	0	1	-
EAST TIMOR	1 963 043	1 478 205	-24,70	1 797 917	1 896 610	5,49
UNITED STATES	233 856 094	198 711 565	-15,03	221 906 703	215 279 130	-2,99

TABEL 5. PERKEMBANGAN EKSPOR INDONESIA MENURUT KOMODITI DAN NEGARA TUJUAN

JENIS BARANG	BERAT BERSIH (KG)		PERUB	NILAI FOB (US \$)		PERUB
	JAN-OKT 2009	JAN-OKT 2010	%	JAN-OKT 2009	JAN-OKT 2010	%
	(1)	(2)	(3)	(4)	(5)	(6)
CANADA	46 322 592	53 740 415	16,01	39 780 800	48 618 219	22,22
MEXICO	5 284 193	3 985 490	-24,58	4 446 482	3 705 081	-16,67
GUATEMALA	4 184 746	12 587 747	200,80	3 059 466	9 469 822	209,53
HONDURAS	1 287 415	483 632	-62,43	898 957	478 639	-46,76
NICARAGUA	2 120 601	1 782 898	-15,92	1 517 826	1 451 333	-4,38
PANAMA	3 382 616	2 279 996	-32,60	2 809 179	2 024 888	-27,92
CUBA	4 953 072	5 833 063	17,77	4 415 590	6 030 231	36,57
SURINAME	616 045	249 604	-59,48	576 756	229 597	-60,19
CHILE	3 670 756	3 657 886	-0,35	3 740 439	4 407 730	17,84
VENEZUELA	3 666 633	5 278 371	43,96	2 915 505	4 496 955	54,24
ARGENTINA	1 306 987	6 243 030	377,67	1 654 965	5 741 254	246,91
BRAZIL	45 765 661	74 798 296	63,44	33 510 529	61 230 951	82,72
COLOMBIA	2 720 558	10 257 334	277,03	2 973 847	9 621 747	223,55
BOLIVIA	409 850	0	-100,00	278 688	0	-100,00
URUGUAY	878 377	1 302 100	48,24	739 924	1 315 719	77,82
PARAGUAY	512 074	1 237 055	141,58	435 844	979 580	124,75
ECUADOR	6 687 674	8 584 538	28,36	5 905 945	8 581 195	45,30
PERU	10 391 745	11 848 404	14,02	9 467 367	10 642 570	12,41
GUYANA	781 558	93 071	-88,09	503 802	70 476	-86,01
TRINIDAD AND TOBAGO	1 051 881	1 655 420	57,38	822 003	1 473 051	79,20
BAHAMAS	11 407	19 331	69,47	12 493	14 809	18,54
JAMAICA	1 024 987	1 349 007	31,61	965 002	1 468 352	52,16
PUERTO RICO	4 478 138	4 722 526	5,46	3 404 157	3 908 436	14,81
BELIZE	31 937	20 413	-36,08	31 341	23 464	-25,13
DOMINICAN REPUBLIC	2 713 023	3 022 996	11,43	2 004 246	2 422 843	20,89
EL SALVADOR	2 811 644	3 001 693	6,76	2 083 006	2 552 361	22,53
COSTA RICA	7 088 082	4 873 999	-31,24	5 032 058	4 013 634	-20,24
HAITI	81 634	1 103 455	1 251,71	84 114	997 825	1 086,28
BARBADOS	101 217	234 780	131,96	96 329	218 542	126,87
ANTIGUA AND BARBUDA	0	275	-	0	440	-
ANGUILLA	0	16	-	0	36	-
ARUBA	0	44 381	-	0	37 593	-
BERMUDA	635	150	-76,38	2 166	1 769	-18,33
CAPE VERDE	92 745	18 960	-79,56	78 918	16 685	-78,86
CAYMAN ISLANDS	3	68	2 166,67	200	90	-55,00
DOMINICA	519 505	0	-100,00	376 507	0	-100,00
FRENCH GUIANA	37 623	191 496	408,99	30 318	164 732	443,35
FRENCH POLYNESIA	1 423 338	1 133 171	-20,39	1 406 644	1 226 050	-12,84
GRENADA	559	0	-100,00	2 276	0	-100,00
MARTINIQUE	478 607	167 544	-64,99	418 168	173 912	-58,41
NETHERLANDS ANTILLES	158 536	56 944	-64,08	147 539	59 132	-59,92
SAINT LUCIA	628	21 727	3 359,71	5 184	21 227	309,47
TURKS AND CAICOS ISLANDS	592	0	-100,00	2 118	0	-100,00
GUADELOUPE	298 406	402 668	34,94	263 104	360 141	36,88
SAINT KITTS AND NEVIS	487	391	-19,71	678	878	29,50
UNITED KINGDOM	32 732 932	35 361 953	8,03	33 897 071	37 629 085	11,01
NETHERLANDS	12 202 495	5 268 143	-56,83	12 901 341	9 494 327	-26,41
FRANCE	4 239 299	10 325 130	143,56	5 551 842	12 896 660	132,30
GERMANY, FED. REP. OF	12 635 953	5 503 279	-56,45	16 652 992	11 688 992	-29,81
AUSTRIA	661 451	4 277	-99,35	463 488	29 883	-93,55
BELGIUM	40 701 418	42 130 486	3,51	35 090 904	37 765 587	7,62
SWITZERLAND	25 430	49 185	93,41	87 344	143 836	64,68
LUXEMBOURG	1	0	-100,00	1	0	-100,00
DENMARK	812 121	1 324 718	63,12	2 341 265	3 225 991	37,79
NORWAY	508 180	472 236	-7,07	1 340 392	942 041	-29,72
SWEDEN	826 675	660 277	-20,13	1 855 803	1 671 419	-9,94
FINLAND	502 044	457 414	-8,89	805 685	814 060	1,04
IRELAND	1 516 099	785 663	-48,18	1 946 052	1 267 896	-34,85
ITALY	50 554 405	23 516 031	-53,48	40 010 661	22 796 946	-43,02
SPAIN	26 073 431	21 462 452	-17,68	25 293 659	22 307 213	-11,81
PORTUGAL	3 115 877	1 087 612	-65,09	3 002 222	1 268 639	-57,74
MONTSERAT	0	18 503	-	0	19 018	-
GREECE	28 894 125	14 187 975	-50,90	22 491 394	12 011 531	-46,59
LIECHTENSTEIN	62	17 195	27 633,87	3 063	46 193	1 408,10
DEMOCRATIC REPUBLIC OF THE C	2 936 694	3 278 827	11,65	3 083 305	3 352 398	8,73
HUNGARY	2 697 966	98 493	-96,35	1 745 011	95 731	-94,51
POLAND	1 293 468	665 135	-48,58	1 307 984	931 598	-28,78
ROMANIA	5 665 364	2 706 474	-52,23	4 661 158	2 179 672	-53,24
BULGARIA	1 921 496	534 452	-72,19	1 327 621	493 568	-62,82
YUGOSLAVIA	667 129	311 565	-53,30	467 414	286 734	-38,66
ALBANIA	2 142 419	2 268 512	5,89	1 730 296	2 040 234	17,91
ARMENIA	152 121	89 546	-41,14	129 509	87 551	-32,40
KAZAKHSTAN	62 702	28 469	-54,60	39 959	37 469	-6,23
UKRAINE	4 973 872	5 704 448	14,69	4 489 512	5 699 171	26,94
UZBEKISTAN	15 089	17 894	18,59	15 725	26 014	65,43
LITHUANIA	560 975	897 639	60,01	756 988	1 164 221	53,80
LATVIA	137 318	164 571	19,85	152 478	205 570	34,82
ESTONIA	499 879	253 538	-49,28	703 306	320 081	-54,49

TABEL 5. PERKEMBANGAN EKSPOR INDONESIA MENURUT KOMODITI DAN NEGARA TUJUAN

JENIS BARANG	BERAT BERSIH (KG)		PERUB	NILAI FOB (US \$)		PERUB
	JAN-OKT 2009	JAN-OKT 2010	%	JAN-OKT 2009	JAN-OKT 2010	%
	(1)	(2)	(3)	(4)	(5)	(6)
GEORGIA	4 712 735	4 381 547	-7,03	4 101 259	3 959 613	-3,45
CROATIA	2 514 426	583 562	-76,79	1 844 523	629 048	-65,90
BOSNIA AND HERZEGOVINA	461 913	0	-100,00	258 937	0	-100,00
MALTA	1 129 685	1 674 762	48,25	963 213	1 419 074	47,33
SLOVAKIA	252 529	4 800	-98,10	210 037	24 962	-88,12
SLOVENIA	3 001 416	598 776	-80,05	1 994 260	545 925	-72,63
CZECH REPUBLIC	733 714	1 590	-99,78	487 648	8 147	-98,33
REP. OF MACEDONIA	0	40 885	-	0	31 452	-
RUSSIA FEDERATION	6 961 055	9 111 256	30,89	7 451 641	10 785 026	44,73
-GLISEROL DAN LARUTAN ALKALI	36 637 010	23 494 925	-35,87	7 196 733	4 720 531	-34,41
JAPAN	3 390 364	4 491 580	32,48	605 062	880 719	45,56
CHINA	26 296 744	14 351 326	-45,43	3 993 173	2 559 642	-35,90
SINGAPORE	6	8 957	149 183,33	9	2 687	29 755,56
PHILIPPINES	481 950	1 901 137	294,47	256 774	484 337	88,62
MALAYSIA	760 022	0	-100,00	125 087	0	-100,00
INDIA	1 800 020	1 466 720	-18,52	426 647	273 397	-35,92
PAKISTAN	132 000	0	-100,00	25 525	0	-100,00
SAUDI ARABIA	100 000	0	-100,00	38 500	0	-100,00
UNITED ARAB EMIRATES	20 000	0	-100,00	9 900	0	-100,00
EGYPT	220 000	0	-100,00	97 000	0	-100,00
SUDAN	401 500	0	-100,00	229 985	0	-100,00
ETHIOPIA	20 900	0	-100,00	16 302	0	-100,00
MOZAMBIQUE	132 000	88 000	-33,33	76 120	59 400	-21,97
CAMEROON	20 000	0	-100,00	8 400	0	-100,00
MALAWI	22 000	22 000	0,00	12 760	12 870	0,86
AUSTRALIA	76	0	-100,00	60	0	-100,00
NEW ZEALAND	20 000	0	-100,00	9 300	0	-100,00
UNITED STATES	2 754 421	1 001 206	-63,65	1 223 307	354 427	-71,03
CANADA	65 007	163 999	152,28	42 822	93 052	117,30
-MARGARIN DAN LEMAK LAINNYA	278 156 917	268 726 857	-3,39	209 380 436	248 776 239	18,82
JAPAN	1 167 724	945 248	-19,05	1 065 834	912 578	-14,38
HONG KONG	4 135 531	1 253 367	-69,69	2 505 305	1 125 070	-55,09
KOREA, REPUBLIC OF	2 014 783	2 720 575	35,03	1 550 396	2 659 624	71,54
TAIWAN	2 192 739	2 142 937	-2,27	1 703 811	1 892 566	11,08
CHINA	36 958 826	45 181 744	22,25	25 054 500	40 869 889	63,12
PAPUA NEW GUINEA	1 058 795	869 328	-17,89	826 893	895 817	8,34
THAILAND	3 519 583	5 387 956	53,09	2 830 895	5 509 715	94,63
SINGAPORE	11 668 658	2 735 338	-76,56	10 204 620	2 564 307	-74,87
PHILIPPINES	6 410 381	7 038 867	9,80	4 762 449	6 852 721	43,89
MALAYSIA	2 441 438	149 848	-93,86	2 046 988	221 436	-89,18
MYANMAR (FORM. BURMA)	1 285 525	853 626	-33,60	988 664	1 074 801	8,71
CAMBODIA	21 960	21 960	0,00	16 348	16 348	0,00
BRUNEI DARUSSALAM	0	110 220	-	0	95 267	-
VIET NAM	4 083 986	10 448 107	155,83	3 743 678	9 325 650	149,10
MALDIVES	15 770	9 766	-38,07	16 208	12 404	-23,47
INDIA	1 074 447	562 902	-47,61	977 341	532 082	-45,56
PAKISTAN	957 360	147 040	-84,64	707 580	133 990	-81,06
BANGLADESH	43 800	22 050	-49,66	26 046	17 979	-30,97
SRI LANKA	8 251 007	8 745 727	6,00	5 161 509	7 361 336	42,62
AFGHANISTAN	703 067	2 034 597	189,39	584 425	2 019 961	245,63
IRAQ	5 294 549	225 300	-95,74	3 989 820	235 195	-94,11
IRAN (ISLAMIC REPUBLIC OF)	5 118 448	1 610 000	-68,55	4 039 957	1 623 619	-59,81
SAUDI ARABIA	6 355 552	8 965 954	41,07	4 289 237	7 842 924	82,85
ISRAEL	619 280	3 204 557	417,46	482 484	3 115 166	545,65
KUWAIT	180 250	251 300	39,42	193 522	303 761	56,96
JORDAN	251 187	61 513	-75,51	187 242	72 535	-61,26
LEBANON	1 234 751	307 428	-75,10	944 030	417 678	-55,76
YEMEN	80 000	140 000	75,00	50 000	120 750	141,50
OMAN	532 000	527 600	-0,83	423 857	468 902	10,63
SYRIA ARAB REPUBLIC	2 545 871	830 075	-67,40	2 373 336	1 083 299	-54,36
TURKEY	6 377 892	4 057 047	-36,39	5 588 767	4 258 749	-23,80
UNITED ARAB EMIRATES	929 925	909 365	-2,21	740 281	942 062	27,26
QATAR	93 818	73 546	-21,61	70 482	83 111	17,92
BAHRAIN	19 080	60 350	216,30	12 402	59 616	380,70
EGYPT	11 541 098	9 249 756	-19,85	9 122 158	8 940 801	-1,99
MOROCCO	1 100 699	336 000	-69,47	866 648	344 190	-60,28
TUNISIA	0	21 496	-	0	27 482	-
ALGERIA	16 354 574	15 169 547	-7,25	11 371 802	13 420 131	18,01
SUDAN	2 469 800	2 041 897	-17,33	1 727 092	1 815 275	5,11
NAMIBIA	55 380	203 060	266,67	35 721	170 938	378,54
ETHIOPIA	463 200	288 000	-37,82	326 964	254 880	-22,05
TANZANIA, UNITED REPUBLIC OF	274 711	434 725	58,25	197 392	364 188	84,50
MADAGASCAR	97 522	19 500	-80,00	69 513	15 652	-77,48
KENYA	207 200	292 670	41,25	134 244	246 434	83,57
MOZAMBIQUE	1 459 605	2 574 610	76,39	1 074 655	2 289 349	113,03
TOGO	946 439	923 718	-2,40	630 998	794 962	25,98

TABEL 5. PERKEMBANGAN EKSPOR INDONESIA MENURUT KOMODITI DAN NEGARA TUJUAN

JENIS BARANG	BERAT BERSIH (KG)		PERUB	NILAI FOB (US \$)		PERUB
	JAN-OKT 2009	JAN-OKT 2010	%	JAN-OKT 2009	JAN-OKT 2010	%
	(1)	(2)	(3)	(4)	(5)	(6)
GHANA	7 452 203	6 326 121	-15,11	5 533 884	5 435 394	-1,78
LIBERIA	450 688	400 258	-11,19	339 581	376 440	10,85
ANGOLA	4 695 726	4 486 087	-4,46	3 249 290	3 964 936	22,02
CONGO	1 187 093	1 246 145	4,97	822 679	1 132 627	37,68
CAMEROON	940 298	1 208 165	28,49	640 288	1 160 581	81,26
NIGERIA	20 027 896	29 694 264	48,26	13 920 043	24 903 553	78,90
SIERRA LEONE	198 186	313 284	58,08	135 262	276 702	104,57
COTE D'IVOIRE	0	79 393	-	0	71 891	-
SENEGAL	66 000	264 000	300,00	54 984	222 090	303,92
BENIN	3 639 002	3 437 633	-5,53	2 460 912	2 738 196	11,27
BURKINA FASO	41 400	0	-100,00	33 396	0	-100,00
GUINEA BISSAU	15 509	16 900	8,97	11 283	15 295	35,56
GAMBIA	31 680	57 400	81,19	22 493	46 960	108,78
DJIBOUTI	470 511	485 808	3,25	326 673	432 663	32,45
SAO TOME AND PRINCIPE	182 000	91 000	-50,00	137 540	92 300	-32,89
SOUTH AFRICA	3 840 335	3 666 321	-4,53	3 465 210	3 962 075	14,34
MALAWI	182 250	256 250	40,60	137 431	196 641	43,08
MAURITIUS	16 900	0	-100,00	11 154	0	-100,00
AUSTRALIA	3 331 388	2 732 821	-17,97	2 430 958	2 590 412	6,56
NEW ZEALAND	3 540 624	4 426 090	25,01	2 498 524	4 442 907	77,82
VANUATU	782	1 665	112,92	1 423	2 750	93,25
COOK ISLANDS	3 113	6 000	92,74	3 556	5 880	65,35
FIJI	105 400	63 200	-40,04	75 897	54 037	-28,80
KIRIBATI	10 296	20 230	96,48	13 385	27 749	107,31
SAMOA	21 454	123 915	477,58	18 158	116 225	540,08
SOLOMON ISLANDS	77 440	67 165	-13,27	103 612	92 077	-11,13
TONGA	0	20 024	-	0	19 118	-
EAST TIMOR	456 892	305 521	-33,13	460 762	309 792	-32,77
UNITED STATES	68 865	921 990	1 238,84	138 101	927 066	571,30
CANADA	446	0	-100,00	1 500	0	-100,00
NICARAGUA	44 000	0	-100,00	27 319	0	-100,00
CUBA	20 000	0	-100,00	14 080	0	-100,00
SURINAME	86 328	0	-100,00	81 580	0	-100,00
CHILE	0	199 000	-	0	181 505	-
ARGENTINA	24 000	77 620	223,42	23 228	73 119	214,79
BRAZIL	172 700	3 849 100	2 128,78	192 502	5 192 884	2 597,57
PERU	0	21 000	-	0	19 283	-
TRINIDAD AND TOBAGO	660 669	862 834	30,60	489 527	771 710	57,64
JAMAICA	2 626 178	2 093 521	-20,28	1 653 011	1 663 278	0,62
HAITI	58 500	277 500	374,36	45 045	230 433	411,56
BARBADOS	800 840	380 399	-52,50	590 376	340 703	-42,29
CAPE VERDE	33 038	0	-100,00	23 770	0	-100,00
MARTINIQUE	16 918	0	-100,00	10 225	0	-100,00
UNITED KINGDOM	0	62 100	-	0	48 024	-
NETHERLANDS	15 276	5	-99,97	18 504	15	-99,92
GERMANY, FED. REP. OF	1	0	-100,00	1	0	-100,00
DENMARK	23 547 944	23 009 676	-2,29	11 689 560	14 697 726	25,73
ITALY	799 879	299 916	-62,50	549 670	271 424	-50,62
SPAIN	200	543 902	271 851,00	170	482 455	283 697,06
PORTUGAL	20 283	0	-100,00	15 570	0	-100,00
GREECE	1 364 154	901 292	-33,93	1 184 912	898 482	-24,17
DEMOCRATIC REPUBLIC OF THE C	1 409 047	1 616 087	14,69	1 005 587	1 402 683	39,49
HUNGARY	314 499	41 000	-86,96	248 971	37 372	-84,99
ROMANIA	3 263 732	896 189	-72,54	2 961 505	1 067 649	-63,95
BULGARIA	5 188 958	3 981 790	-23,26	4 067 038	3 733 726	-8,20
ALBANIA	66 000	154 000	133,33	54 097	156 636	189,55
AZERBAIJAN	0	200	-	0	230	-
BELARUS	0	44 400	-	0	58 857	-
KAZAKHSTAN	730 297	844 699	15,67	688 693	859 607	24,82
KYRGYZSTAN	0	42 000	-	0	61 866	-
TURKMENISTAN	83 487	357 022	327,64	90 110	501 740	456,81
UKRAINE	10 283 622	7 477 710	-27,29	10 670 959	9 015 597	-15,51
UZBEKISTAN	89 732	804 000	796,00	72 118	676 991	838,73
LITHUANIA	86 398	10 625	-87,70	105 376	12 411	-88,22
LATVIA	444 325	217 017	-51,16	394 130	247 259	-37,26
ESTONIA	217 600	478 919	120,09	349 031	778 976	123,18
GEORGIA	102 498	319 700	211,91	86 299	454 014	426,09
CROATIA	108 040	154 440	42,95	91 267	160 987	76,39
SLOVENIA	964 301	1 309 738	35,82	710 794	1 149 424	61,71
REP. OF MACEDONIA	0	76 800	-	0	82 790	-
RUSSIA FEDERATION	20 850 885	12 444 789	-40,32	20 411 338	16 424 836	-19,53
-SABUN MANDI DAN CUCI	449 141 104	460 221 227	2,47	433 629 492	477 910 378	10,21
JAPAN	9 111 004	8 619 282	-5,40	9 426 155	9 707 123	2,98
HONG KONG	3 074 580	3 040 615	-1,10	4 042 869	4 270 645	5,63
KOREA, DEMOCRATIC PEOPLE'S RI	1 024 507	731 626	-28,59	837 465	795 677	-4,99
KOREA, REPUBLIC OF	3 710 941	6 823 897	83,89	4 178 043	7 539 226	80,45
TAIWAN	5 557 104	5 652 849	1,72	6 016 071	6 574 418	9,28

TABEL 5. PERKEMBANGAN EKSPOR INDONESIA MENURUT KOMODITI DAN NEGARA TUJUAN

JENIS BARANG	BERAT BERSIH (KG)		PERUB	NILAI FOB (US \$)		PERUB
	JAN-OKT 2009	JAN-OKT 2010	%	JAN-OKT 2009	JAN-OKT 2010	%
	(1)	(2)	(3)	(4)	(5)	(6)
CHINA	19 095 629	18 303 482	-4,15	15 771 155	19 108 274	21,16
MONGOLIA	1 273 911	628 775	-50,64	1 014 054	774 435	-23,63
MACAU	0	219	-	0	1 513	-
PAPUA NEW GUINEA	9 684 662	10 638 388	9,85	6 795 482	8 085 392	18,98
THAILAND	5 444 038	7 506 379	37,88	7 685 379	10 298 107	34,00
SINGAPORE	12 703 090	15 883 888	25,04	16 168 419	23 940 211	48,07
PHILIPPINES	16 305 702	14 385 793	-11,77	14 514 219	14 920 962	2,80
MALAYSIA	49 394 567	48 684 831	-1,44	48 648 818	51 868 523	6,62
MYANMAR (FORM. BURMA)	8 533 327	16 661 983	95,26	6 514 764	13 292 775	104,04
CAMBODIA	87 171	60 718	-30,35	111 351	100 027	-10,17
BRUNEI DARUSSALAM	829 756	538 544	-35,10	1 024 814	870 958	-15,01
NEPAL	1 368	80 000	5 747,95	1 545	69 000	4 366,02
VIET NAM	5 838 768	6 265 926	7,32	7 056 811	8 848 728	25,39
MALDIVES	1 720 399	1 803 061	4,80	2 020 670	2 030 309	0,48
INDIA	10 845 034	7 822 316	-27,87	9 972 997	8 291 815	-16,86
PAKISTAN	4 756 274	3 922 921	-17,52	5 817 177	5 017 974	-13,74
BANGLADESH	375 951	312 395	-16,91	632 005	562 546	-10,99
SRI LANKA	217 511	903 826	315,53	406 362	846 783	108,38
AFGHANISTAN	422 562	207 865	-50,81	536 484	257 867	-51,93
IRAQ	5 328 984	5 028 363	-5,64	6 174 923	5 434 283	-11,99
IRAN (ISLAMIC REPUBLIC OF)	1 466 640	1 219 261	-16,87	2 046 816	1 958 861	-4,30
SAUDI ARABIA	2 519 154	1 881 103	-25,33	3 375 329	3 065 320	-9,18
ISRAEL	75 723	49 407	-34,75	105 732	56 333	-46,72
KUWAIT	305 958	420 566	37,46	416 832	625 834	50,14
JORDAN	970 248	1 010 304	4,13	1 407 888	1 397 602	-0,73
LEBANON	343 257	819 590	138,77	577 161	1 124 326	94,80
PALESTINA	0	36 137	-	0	26 620	-
YEMEN	3 769 357	3 089 660	-18,03	4 812 230	4 030 951	-16,24
OMAN	119 151	326 220	173,79	176 121	399 184	126,65
SYRIA ARAB REPUBLIC	392 368	36 670	-90,65	313 905	95 624	-69,54
TURKEY	128 438	1 291 812	905,79	268 282	1 088 280	305,65
UNITED ARAB EMIRATES	19 063 129	17 301 517	-9,24	23 808 547	22 581 735	-5,15
QATAR	51 596	25 507	-50,56	66 804	49 229	-26,31
BAHRAIN	11 520	715	-93,79	13 900	2 808	-79,80
CYPRUS	45 653	0	-100,00	105 484	0	-100,00
EGYPT	12 734 148	13 418 922	5,38	12 767 047	15 148 022	18,65
LIBYAN ARAB JAMAHIRIYA	4 114 242	4 639 561	12,77	4 113 908	5 156 811	25,35
MOROCCO	29 449	28 445	-3,41	35 171	36 452	3,64
TUNISIA	20 000	35 437	77,19	14 920	87 079	483,64
ALGERIA	2 474 517	1 977 047	-20,10	1 538 815	1 838 010	19,44
SUDAN	2 589 425	4 960 721	91,58	1 657 160	3 289 694	98,51
ERITREA	565 639	1 510 461	167,04	388 595	1 229 256	216,33
NAMIBIA	3 194 349	3 504 628	9,71	3 918 669	3 881 966	-0,94
ETHIOPIA	2 444 467	1 362 197	-44,27	2 221 354	1 792 110	-19,32
TANZANIA, UNITED REPUBLIC OF	1 871 930	1 746 460	-6,70	2 298 372	2 032 092	-11,59
MADAGASCAR	5 006 554	6 598 436	31,80	4 224 550	5 096 720	20,65
SOMALIA	93 987	87 508	-6,89	81 856	91 346	11,59
KENYA	496 093	861 668	73,69	447 330	887 053	98,30
REUNION	42	1 829	4 254,76	61	1 717	2 714,75
MOZAMBIQUE	10 257 757	6 302 961	-38,55	6 974 389	4 808 429	-31,06
EQUATORIAL GUINEA	552 357	579 147	4,85	586 295	574 487	-2,01
TOGO	10 242 836	9 539 446	-6,87	10 310 503	9 310 106	-9,70
GHANA	21 840 477	23 328 410	6,81	16 271 012	19 486 561	19,76
LIBERIA	1 980 477	2 116 156	6,85	1 674 032	2 052 918	22,63
GUINEA	2 481 224	1 453 796	-41,41	1 722 587	1 011 387	-41,29
ANGOLA	23 293 268	32 615 929	40,02	20 732 197	32 369 670	56,13
CONGO	3 144 246	5 036 093	60,17	2 539 029	4 035 963	58,96
CAMEROON	7 266 789	3 521 808	-51,54	6 619 785	3 413 414	-48,44
NIGERIA	7 663 838	6 294 764	-17,86	8 114 847	5 472 088	-32,57
SIERRA LEONE	2 297 546	2 265 290	-1,40	2 336 840	2 182 123	-6,62
GABON	1 449 734	1 474 300	1,69	1 383 625	1 238 248	-10,51
COTE D'IVOIRE	1 344 985	1 012 540	-24,72	1 217 068	1 058 113	-13,06
SENEGAL	2 109 847	1 938 179	-8,14	1 966 820	1 703 539	-13,39
MAURITANIA	4 674 362	2 905 232	-37,85	4 542 309	2 423 308	-46,65
MALI	2 119 173	1 678 432	-20,80	1 926 332	1 283 143	-33,39
BENIN	22 438 174	29 974 508	33,59	25 120 701	30 509 608	21,45
BURKINA FASO	987 417	505 101	-48,85	1 051 751	504 279	-52,05
GUINEA BISSAU	65 640	131 700	100,64	53 791	90 500	68,24
GAMBIA	441 320	737 822	67,19	352 288	652 468	85,21
SEYCHELLES	144 039	112 773	-21,71	166 456	206 185	23,87
UGANDA	3 411	34 560	913,19	2 841	46 224	1 527,03
CENTRAL AFRICAN REPUBLIC	139 661	58 406	-58,18	153 640	64 800	-57,82
NIGER	194 505	113 196	-41,80	209 977	79 508	-62,13
CHAD	249 727	268 255	7,42	187 805	202 102	7,61
DJIBOUTI	15 435 990	14 855 293	-3,76	12 113 795	12 884 020	6,36
SAO TOME AND PRINCIPE	52 526	150 017	185,61	58 890	162 592	176,09
SOUTH AFRICA	6 286 593	1 405 088	-77,65	6 036 538	1 529 976	-74,65
ZIMBABWE	30 773	0	-100,00	55 173	0	-100,00

TABEL 5. PERKEMBANGAN EKSPOR INDONESIA MENURUT KOMODITI DAN NEGARA TUJUAN

JENIS BARANG	BERAT BERSIH (KG)		PERUB	NILAI FOB (US \$)		PERUB
	JAN-OKT 2009	JAN-OKT 2010	%	JAN-OKT 2009	JAN-OKT 2010	%
	(1)	(2)	(3)	(4)	(5)	(6)
ZAMBIA	20 519	21 307	3,84	26 258	25 939	-1,21
MALAWI	10 421 250	7 819 000	-24,97	5 316 690	4 553 462	-14,36
COMOROS	106 950	175 793	64,37	110 823	196 999	77,76
BURUNDI	36 864	36 864	0,00	53 115	52 695	-0,79
MAURITIUS	1 951 571	2 929 339	50,10	1 724 989	2 503 375	45,12
RWANDA	198 144	222 912	12,50	283 800	317 770	11,97
AUSTRALIA	4 856 656	4 236 384	-12,77	5 972 677	6 458 884	8,14
NEW ZEALAND	373 656	703 309	88,22	411 147	572 334	39,20
MICRONESIA, FEDERATED STATES	201 887	160 764	-20,37	208 707	179 791	-13,85
GUAM	1 288	430	-66,61	9 717	3 566	-63,30
PALAU	956	2 444	155,65	16 868	19 164	13,61
NEW CALEDONIA	41 910	59 235	41,34	58 666	39 341	-32,94
NORTHERN MARIANA ISLANDS	4 079	9 430	131,18	11 689	24 626	110,68
SAINT VINCENT AND THE GRENADI	8 754	0	-100,00	9 941	0	-100,00
VANUATU	233 237	347 378	48,94	218 028	415 458	90,55
WALLIS AND FUTUNA ISLANDS	4 416	4 100	-7,16	13 344	12 557	-5,90
AMERICAN SAMOA	11 383	30 856	171,07	17 169	38 529	124,41
COOK ISLANDS	67 465	60 176	-10,80	68 541	65 685	-4,17
FIJI	4 643 462	3 961 247	-14,69	3 426 084	3 307 333	-3,47
KIRIBATI	454 125	181 997	-59,92	519 695	219 982	-57,67
MARSHALL ISLANDS	33 159	43 557	31,36	34 195	46 906	37,17
SAMOA	693 808	757 242	9,14	735 813	870 205	18,26
SOLOMON ISLANDS	593 126	541 875	-8,64	658 419	629 192	-4,44
TONGA	104 502	129 691	24,10	156 456	165 704	5,91
TUVALU	50 597	11 302	-77,66	48 304	17 257	-64,27
EAST TIMOR	2 282 505	1 919 467	-15,91	2 355 751	2 402 485	1,98
UNITED STATES	2 074 079	1 231 022	-40,65	2 350 822	1 972 049	-16,11
CANADA	108 856	182 072	67,26	192 755	196 810	2,10
MEXICO	95 966	105 180	9,60	186 887	257 388	37,72
GUATEMALA	157 380	115 565	-26,57	193 932	150 119	-22,59
HONDURAS	16 632	33 264	100,00	19 470	38 940	100,00
NICARAGUA	14 688	0	-100,00	16 215	0	-100,00
PANAMA	1 404 269	1 291 797	-8,01	1 586 264	1 516 647	-4,39
CUBA	54 063	535 731	890,94	52 574	718 754	1 267,13
SURINAME	563 354	328 069	-41,77	927 250	592 554	-36,10
CHILE	1 488 768	1 522 395	2,26	1 820 601	1 865 297	2,46
BRAZIL	0	122	-	0	300	-
COLOMBIA	3 484 043	3 517 566	0,96	2 339 571	3 009 826	28,65
BOLIVIA	613 916	96 691	-84,25	764 830	119 550	-84,37
URUGUAY	42 000	72 000	71,43	94 053	163 016	73,32
PERU	186 284	286 947	54,04	236 227	375 464	58,94
GUYANA	0	115 039	-	0	114 623	-
TRINIDAD AND TOBAGO	161 334	310 132	92,23	165 099	315 234	90,94
BAHAMAS	0	3	-	0	17	-
JAMAICA	787 242	1 412 195	79,39	461 355	1 146 825	148,58
PUERTO RICO	0	33 600	-	0	50 342	-
BELIZE	28 558	701	-97,55	33 202	3 339	-89,94
DOMINICAN REPUBLIC	117 237	204 071	74,07	137 749	261 819	90,07
EL SALVADOR	114 371	168 155	47,03	133 246	217 078	62,92
COSTA RICA	82 015	593	-99,28	106 453	200	-99,81
HAITI	6 082 267	6 042 668	-0,65	6 187 743	6 420 934	3,77
BARBADOS	73 398	154 684	110,75	93 777	178 621	90,47
BERMUDA	216	48	-77,78	740	551	-25,54
CAPE VERDE	39 997	32 056	-19,85	21 963	47 000	114,00
DOMINICA	18 930	0	-100,00	20 713	0	-100,00
FRENCH POLYNESIA	93 694	94 358	0,71	59 112	71 122	20,32
MARTINIQUE	20 648	21 169	2,52	13 452	15 254	13,40
NETHERLANDS ANTILLES	38 878	49 480	27,27	45 460	58 903	29,57
SAINT LUCIA	137	187	36,50	1 131	907	-19,81
GUADELOUPE	20 880	117	-99,44	8 352	288	-96,55
SAINT KITTS AND NEVIS	312	37	-88,14	1 597	648	-59,42
UNITED KINGDOM	174 680	378 289	116,56	363 084	823 346	126,76
NETHERLANDS	810 954	345 338	-57,42	1 042 570	519 735	-50,15
FRANCE	568 819	402 277	-29,28	439 167	365 798	-16,71
GERMANY, FED. REP. OF	22 842	151 144	561,69	38 257	153 569	301,41
AUSTRIA	264 040	168 003	-36,37	328 441	268 889	-18,13
BELGIUM	489 415	537 365	9,80	352 060	461 467	31,08
SWITZERLAND	639	872	36,46	3 206	4 023	25,48
DENMARK	590	583	-1,19	3 860	6 171	59,87
NORWAY	0	269	-	0	2 317	-
SWEDEN	11 752	476 255	3 952,54	13 367	391 686	2 830,25
FINLAND	0	5	-	0	8	-
ITALY	469 020	1 044 443	122,69	341 013	786 609	130,67
SPAIN	642 598	542 900	-15,51	837 677	1 041 732	24,36
PORTUGAL	227 262	130 834	-42,43	219 029	107 087	-51,11
MONTSERAT	454	0	-100,00	649	0	-100,00
GREECE	54 849	75 896	38,37	125 225	105 988	-15,36
ANDORRA	72 104	6 936	-90,38	86 314	7 053	-91,83

TABEL 5. PERKEMBANGAN EKSPOR INDONESIA MENURUT KOMODITI DAN NEGARA TUJUAN

JENIS BARANG	BERAT BERSIH (KG)		PERUB	NILAI FOB (US \$)		PERUB
	JAN-OKT 2009	JAN-OKT 2010	%	JAN-OKT 2009	JAN-OKT 2010	%
	(1)	(2)	(3)	(4)	(5)	(6)
DEMOCRATIC REPUBLIC OF THE C	8 150 980	6 681 459	-18,03	5 766 107	6 415 419	11,26
HUNGARY	45	136	202,22	242	291	20,25
POLAND	686 000	1 493 122	117,66	597 461	1 339 798	124,25
ROMANIA	60 874	78 000	28,13	62 941	59 352	-5,70
BULGARIA	206 570	447 556	116,66	250 274	398 370	59,17
YUGOSLAVIA	36	0	-100,00	137	0	-100,00
ALBANIA	0	14 040	-	0	17 420	-
ARMENIA	0	30 024	-	0	40 328	-
BELARUS	0	125	-	0	1 750	-
KAZAKHSTAN	0	65 694	-	0	81 724	-
KYRGYZSTAN	0	16 632	-	0	20 130	-
UKRAINE	20 000	0	-100,00	13 180	0	-100,00
UZBEKISTAN	527 497	322 249	-38,91	254 500	252 873	-0,64
LATVIA	0	59	-	0	387	-
GEORGIA	147 036	137 562	-6,44	95 415	129 920	36,16
CROATIA	36 721	260 010	608,07	36 094	221 982	515,01
MALTA	15 505	32 103	107,05	20 902	45 138	115,95
SLOVENIA	203 749	204	-99,90	97 425	425	-99,56
CZECH REPUBLIC	22	0	-100,00	306	0	-100,00
RUSSIA FEDERATION	472 804	898 097	89,95	448 921	885 570	97,27
-BAHAN CELUP ORGANIK SINTETIK	16 910 287	21 054 584	24,51	77 107 589	93 706 058	21,53
JAPAN	1 432 547	2 826 536	97,31	5 345 816	13 487 850	152,31
HONG KONG	845 514	797 370	-5,69	4 178 917	3 789 737	-9,31
KOREA, REPUBLIC OF	530 664	695 457	31,05	2 397 208	2 372 240	-1,04
TAIWAN	950 939	933 886	-1,79	4 919 232	4 474 535	-9,04
CHINA	3 595 315	3 885 138	8,06	9 304 506	10 142 142	9,00
THAILAND	500 977	473 750	-5,43	1 557 078	2 375 131	52,54
SINGAPORE	1 973 971	2 587 960	31,10	13 794 803	16 265 248	17,91
PHILIPPINES	92 149	80 791	-12,33	231 052	190 160	-17,70
MALAYSIA	208 463	244 160	17,12	771 647	1 045 428	35,48
CAMBODIA	0	5 025	-	0	27 552	-
NEPAL	17 998	0	-100,00	17 144	0	-100,00
VIET NAM	76 516	154 441	101,84	532 303	982 045	84,49
INDIA	77 075	81 493	5,73	361 845	394 677	9,07
PAKISTAN	441 087	598 121	35,60	1 338 670	1 855 494	38,61
BANGLADESH	821 346	1 134 396	38,11	2 140 153	3 998 823	86,85
SRI LANKA	91 956	55 629	-39,50	507 182	285 502	-43,71
IRAN (ISLAMIC REPUBLIC OF)	8 472	34 450	306,63	39 574	87 693	121,59
SAUDI ARABIA	0	1 576	-	0	8 901	-
ISRAEL	1 000	0	-100,00	5 110	0	-100,00
JORDAN	16 798	14 295	-14,90	56 015	84 425	50,72
OMAN	0	240	-	0	2 990	-
TURKEY	1 141 661	1 474 683	29,17	5 902 519	7 635 083	29,35
UNITED ARAB EMIRATES	570	8 317	1 359,12	5 255	57 840	1 000,67
EGYPT	29 676	39 669	33,67	108 214	125 740	16,20
MOROCCO	1 000	0	-100,00	1 900	0	-100,00
TANZANIA, UNITED REPUBLIC OF	51 348	45 957	-10,50	142 851	158 983	11,29
NIGERIA	315 778	456 792	44,66	388 685	699 420	79,95
COTE D'IVOIRE	3 000	0	-100,00	10 500	0	-100,00
SOUTH AFRICA	13 477	298 122	2 112,08	59 531	547 392	819,51
MAURITIUS	0	908	-	0	6 357	-
AUSTRALIA	23 658	26 486	11,95	111 851	165 046	47,56
NEW ZEALAND	2 565	7 990	211,50	30 367	83 765	175,84
FIJI	1 600	500	-68,75	15 816	5 150	-67,44
EAST TIMOR	0	3 035	-	0	8 165	-
UNITED STATES	385 262	1 074 324	178,86	3 561 580	6 421 400	80,30
CANADA	43 569	20 101	-53,86	76 986	22 690	-70,53
MEXICO	250 660	216 828	-13,50	1 694 301	1 396 121	-17,60
HONDURAS	3 600	10 998	205,50	16 502	70 243	325,66
NICARAGUA	5 300	0	-100,00	38 421	0	-100,00
PANAMA	2 700	32 995	1 122,04	54 540	375 234	588,00
CHILE	1 900	820	-56,84	14 144	1 099	-92,23
ARGENTINA	31 490	20 898	-33,64	236 221	105 882	-55,18
BRAZIL	253 132	595 038	135,07	1 627 807	3 539 777	117,46
COLOMBIA	3 373	4 645	37,71	18 335	33 798	84,34
PERU	1 000	2 700	170,00	5 150	22 116	329,44
EL SALVADOR	1 200	0	-100,00	11 437	0	-100,00
UNITED KINGDOM	40 620	99 892	145,92	300 297	774 283	157,84
NETHERLANDS	158 550	371 950	134,59	201 537	426 636	111,69
GERMANY, FED. REP. OF	1 572 593	737 353	-53,11	11 594 512	5 179 384	-55,33
BELGIUM	169 869	247 449	45,67	887 438	1 272 794	43,42
SWITZERLAND	45 293	194 054	328,44	349 324	1 307 104	274,18
NORWAY	103 800	185 400	78,61	98 496	183 492	86,29
SWEDEN	84 200	19 900	-76,37	129 148	24 934	-80,69
ITALY	101 687	107 261	5,48	361 741	357 548	-1,16
SPAIN	361 070	79 268	-78,05	1 434 519	499 250	-65,20
PORTUGAL	19 100	56 405	195,31	96 673	292 741	202,82

TABEL 5. PERKEMBANGAN EKSPOR INDONESIA MENURUT KOMODITI DAN NEGARA TUJUAN

JENIS BARANG	BERAT BERSIH (KG)		PERUB	NILAI FOB (US \$)		PERUB	
	JAN-OKT 2009	JAN-OKT 2010	%	JAN-OKT 2009	JAN-OKT 2010	%	
	(1)	(2)	(3)	(4)	(5)	(6)	(7)
GREECE		0	1 135	-	0	1 218	-
POLAND	2 899		7 997	175,85	12 480	34 800	178,85
CZECH REPUBLIC	300		0	-100,00	10 256	0	-100,00
-PREPARAT PEMBASMI KUMAN, DI	49 170 274	61 307 829	24,68	136 758 234	166 900 735	22,04	
JAPAN	3 492 992	3 609 326	3,33	4 230 061	5 252 873	24,18	
HONG KONG	33 523	13 932	-58,44	156 716	40 072	-74,43	
KOREA, REPUBLIC OF	739 083	561 648	-24,01	2 193 924	1 504 629	-31,42	
TAIWAN	596 554	1 285 604	115,51	2 348 334	2 461 857	4,83	
CHINA	1 731 305	2 885 041	66,64	26 193 120	35 782 907	36,61	
PAPUA NEW GUINEA	63 180	117 377	85,78	48 370	115 238	138,24	
THAILAND	7 119 408	10 588 358	48,73	22 349 804	29 795 101	33,31	
SINGAPORE	3 443 827	3 232 040	-6,15	8 672 645	7 351 306	-15,24	
PHILIPPINES	9 605 519	10 613 177	10,49	24 236 970	25 372 711	4,69	
MALAYSIA	4 195 586	4 850 794	15,62	14 573 604	16 364 127	12,29	
MYANMAR (FORM. BURMA)	107 520	250 589	133,06	75 801	205 222	170,74	
BRUNEI DARUSSALAM	4 392	8 400	91,26	15 469	24 836	60,55	
NEPAL	0	1 544	-	0	12 835	-	
VIET NAM	1 054 094	1 739 179	64,99	9 294 148	12 676 926	36,40	
MALDIVES	64 812	54 237	-16,32	151 092	127 811	-15,41	
INDIA	52 865	41 850	-20,84	64 882	1 519 281	2 241,61	
PAKISTAN	3 248 437	3 934 924	21,13	3 158 570	3 096 425	-1,97	
BANGLADESH	966 073	973 136	0,73	1 787 720	2 042 980	14,28	
SRI LANKA	822 282	908 892	10,53	1 407 367	1 974 596	40,30	
AFGHANISTAN	0	18 576	-	0	52 950	-	
SAUDI ARABIA	9 787	38 526	293,64	119 679	242 077	102,27	
JORDAN	26 698	2 868	-89,26	42 192	50 728	20,23	
LEBANON	193 867	225 410	16,27	213 990	263 900	23,32	
YEMEN	9 681	39 713	310,22	21 283	74 632	250,66	
OMAN	507	619	22,09	2 654	4 110	54,86	
TURKEY	1	1 210	120 900,00	5	55 660	1 113 100,00	
UNITED ARAB EMIRATES	1 962	59 715	2 943,58	19 131	141 271	638,44	
BAHRAIN	0	100	-	0	70	-	
CYPRUS	0	31 822	-	0	174 937	-	
EGYPT	0	22 312	-	0	54 127	-	
LIBYAN ARAB JAMAHIRIYA	48 830	287	-99,41	67 315	1 224	-98,18	
SUDAN	17 279	17 856	3,34	88 857	82 005	-7,71	
TANZANIA, UNITED REPUBLIC OF	247 165	102 381	-58,58	281 491	275 230	-2,22	
MADAGASCAR	315 252	338 341	7,32	240 500	304 065	26,43	
KENYA	99 937	218 663	118,80	103 020	256 984	149,45	
MOZAMBIQUE	0	9 696	-	0	18 422	-	
EQUATORIAL GUINEA	5 256	541	-89,71	7 080	2 280	-67,80	
TOGO	29 985	40 674	35,65	26 787	62 016	131,52	
GHANA	66 528	84 449	26,94	51 264	128 587	150,83	
GUINEA	15 748	0	-100,00	16 006	0	-100,00	
ANGOLA	3 896	235 565	5 946,33	9 063	203 364	2 143,89	
NIGERIA	23 404	20 567	-12,12	20 152	70 085	247,78	
SIERRA LEONE	0	108	-	0	267	-	
COTE D'IVOIRE	109 800	87 840	-20,00	94 883	83 145	-12,37	
SENEGAL	9 696	2 322	-76,05	18 422	10 472	-43,15	
BENIN	33 484	25 420	-24,08	69 156	77 826	12,54	
GAMBIA	6 110	8 089	32,39	15 820	27 164	71,71	
SEYCHELLES	0	341	-	0	766	-	
SOUTH AFRICA	734 319	453 905	-38,19	924 198	489 583	-47,03	
ZIMBABWE	0	17 993	-	0	23 256	-	
ZAMBIA	0	79	-	0	1 048	-	
COMOROS	0	4 186	-	0	15 989	-	
MAURITIUS	212 523	261 433	23,01	327 741	626 953	91,30	
VIRGIN ISLANDS (BRITISH)	407	526	29,24	3 795	4 323	13,91	
AUSTRALIA	290 799	236 293	-18,74	337 624	598 839	77,37	
NEW ZEALAND	572	15 706	2 645,80	44 465	28 760	-35,32	
MICRONESIA, FEDERATED STATES	1 588	295	-81,42	2 745	296	-89,22	
GUAM	2 250	2 250	0,00	3 944	3 992	1,22	
NEW CALEDONIA	35 515	7 137	-79,90	53 595	30 693	-42,73	
SAINT VINCENT AND THE GRENADI	9 041	9 041	0,00	9 026	10 292	14,03	
VANUATU	10 118	2 067	-79,57	9 657	4 026	-58,31	
WALLIS AND FUTUNA ISLANDS	5 325	3 168	-40,51	16 401	9 894	-39,67	
AMERICAN SAMOA	29 100	36 375	25,00	41 613	58 129	39,69	
COOK ISLANDS	18 878	20 136	6,66	15 889	20 456	28,74	
FIJI	56 882	116 522	104,85	47 805	113 816	138,08	
KIRIBATI	0	2 700	-	0	3 925	-	
SAMOA	134 265	225 500	67,95	128 612	235 717	83,28	
SOLOMON ISLANDS	2 251	155	-93,11	7 220	417	-94,22	
TONGA	19 574	16 146	-17,51	20 441	18 367	-10,15	
TUVALU	130	0	-100,00	226	0	-100,00	
EAST TIMOR	136 311	167 321	22,75	256 526	274 105	6,85	
UNITED STATES	413	4 767	1 054,24	24 203	31 846	31,58	
MEXICO	4 779 983	5 397 780	12,92	6 036 799	6 765 979	12,08	

TABEL 5. PERKEMBANGAN EKSPOR INDONESIA MENURUT KOMODITI DAN NEGARA TUJUAN

JENIS BARANG	BERAT BERSIH (KG)		PERUB	NILAI FOB (US \$)		PERUB
	JAN-OKT 2009	JAN-OKT 2010	%	JAN-OKT 2009	JAN-OKT 2010	%
	(1)	(2)	(3)	(4)	(5)	(6)
GUATEMALA	167 258	320 472	91,60	210 247	328 119	56,06
HONDURAS	412 150	482 792	17,14	443 530	471 945	6,41
NICARAGUA	244 487	142 504	-41,71	299 077	135 111	-54,82
PANAMA	0	24 000	-	0	11 300	-
SURINAME	2 421	7 467	208,43	29 811	47 960	60,88
VENEZUELA	65 892	355 138	438,97	88 943	514 336	478,28
ARGENTINA	14 985	2 982 878	19 805,76	149 814	4 201 419	2 704,42
BRAZIL	104 927	138 507	32,00	477 561	410 028	-14,14
PERU	6 665	15 768	136,58	57 012	76 179	33,62
GUYANA	9 041	36 164	300,00	9 341	35 638	281,52
TRINIDAD AND TOBAGO	80 686	72 452	-10,20	92 087	77 310	-16,05
JAMAICA	271 347	252 442	-6,97	354 778	371 565	4,73
BELIZE	320	0	-100,00	5 389	0	-100,00
DOMINICAN REPUBLIC	93 766	129 930	38,57	111 785	142 736	27,69
EL SALVADOR	237 306	184 065	-22,44	304 038	203 075	-33,21
COSTA RICA	14 122	62	-99,56	24 569	1 657	-93,26
HAITI	1 073 460	832 089	-22,49	860 203	564 541	-34,37
BARBADOS	9 041	0	-100,00	9 677	0	-100,00
ANTIGUA AND BARBUDA	0	9 041	-	0	7 912	-
DOMINICA	106 755	18 082	-83,06	142 979	20 178	-85,89
FRENCH GUIANA	8 392	0	-100,00	11 724	0	-100,00
FRENCH POLYNESIA	181 121	120 991	-33,20	159 149	114 025	-28,35
GRENADA	9 041	18 082	100,00	8 676	15 177	74,93
MARTINIQUE	7 121	7 121	0,00	11 419	10 883	-4,69
NETHERLANDS ANTILLES	1 543	209	-86,45	14 694	3 253	-77,86
SAINT LUCIA	9 041	9 041	0,00	8 777	7 065	-19,51
GUADELOUPE	6 911	0	-100,00	10 347	0	-100,00
UNITED KINGDOM	33 505	7	-99,98	130 358	78	-99,94
NETHERLANDS	199 369	409	-99,79	224 476	2 610	-98,84
FRANCE	9 604	44 851	367,00	12 294	51 267	317,01
GERMANY, FED. REP. OF	0	6 150	-	0	4 305	-
BELGIUM	130 020	0	-100,00	363 790	0	-100,00
SWITZERLAND	2	6 396	319 700,00	4	75 335	1 883 275,00
FINLAND	69 053	34 500	-50,04	91 080	45 540	-50,00
ITALY	291 237	345 119	18,50	674 332	553 141	-17,97
PORTUGAL	0	1 598	-	0	3 658	-
GREECE	157 400	185 882	18,10	262 884	303 526	15,46
HUNGARY	0	15 840	-	0	26 664	-
POLAND	0	20 252	-	0	23 587	-
UKRAINE	0	30 382	-	0	21 598	-
GEORGIA	2 000	3 000	50,00	2 580	4 410	70,93
MALTA	27 900	59 052	111,66	40 800	93 054	128,07
RUSSIA FEDERATION	15 816	89 554	466,22	260 137	109 752	-57,81
-DAMAR TIRUAN, BAHAN PLASTIK	1 009 690 563	1 047 777 658	3,77	1 452 416 588	1 758 190 257	21,05
JAPAN	154 684 909	171 319 024	10,75	273 414 447	326 994 637	19,60
HONG KONG	20 905 877	25 358 438	21,30	28 688 872	30 431 945	6,08
KOREA, REPUBLIC OF	11 579 769	16 339 525	41,10	25 360 377	34 595 952	36,42
TAIWAN	14 091 192	20 221 508	43,50	26 518 922	40 640 402	53,25
CHINA	164 882 311	178 087 081	8,01	130 541 698	167 434 914	28,26
MONGOLIA	2 773	7 238	161,02	7 991	25 300	216,61
MACAU	50 456	0	-100,00	68 104	0	-100,00
PAPUA NEW GUINEA	611 976	821 641	34,26	1 353 601	1 645 903	21,59
THAILAND	21 009 704	28 818 521	37,17	51 264 886	70 408 900	37,34
SINGAPORE	58 173 232	56 222 676	-3,35	110 224 108	130 859 171	18,72
PHILIPPINES	35 801 821	58 540 763	63,51	49 002 175	90 390 260	84,46
MALAYSIA	83 312 300	93 463 988	12,19	112 043 894	145 492 328	29,85
MYANMAR (FORM. BURMA)	7 515 560	4 683 862	-37,68	6 275 342	4 514 776	-28,06
CAMBODIA	206 119	107 145	-48,02	461 355	157 336	-65,90
BRUNEI DARUSSALAM	268 960	277 894	3,32	409 951	445 388	8,64
LAO PEOPLE'S DEMOCRATIC REPU	34 983	3	-99,99	41 577	10	-99,98
NEPAL	30 333	190 306	527,39	87 025	303 460	248,70
BHUTAN	57	3 609	6 231,58	228	22 665	9 840,79
VIET NAM	61 043 396	48 952 049	-19,81	70 656 109	69 570 486	-1,54
MALDIVES	112 921	138 386	22,55	252 078	368 185	46,06
INDIA	30 847 870	30 712 309	-0,44	36 590 907	50 846 043	38,96
PAKISTAN	3 196 037	3 329 523	4,18	6 260 975	7 025 632	12,21
BANGLADESH	21 388 567	25 030 735	17,03	20 437 202	28 135 993	37,67
SRI LANKA	8 190 683	11 140 125	36,01	10 935 181	17 291 206	58,12
AFGHANISTAN	249 283	261 158	4,76	357 604	358 199	0,17
IRAQ	0	250	-	0	8 400	-
IRAN (ISLAMIC REPUBLIC OF)	193 239	611 039	216,21	944 403	1 788 789	89,41
SAUDI ARABIA	4 230 378	6 916 702	63,50	13 025 666	17 150 741	31,67
ISRAEL	467 031	450 731	-3,49	706 203	718 445	1,73
KUWAIT	884 012	510 739	-42,22	1 711 055	1 251 898	-26,83
JORDAN	429 423	230 756	-46,26	517 739	310 146	-40,10
LEBANON	593 105	917 269	54,66	945 100	2 121 865	124,51
YEMEN	577 542	805 070	39,40	1 010 229	1 407 623	39,34

TABEL 5. PERKEMBANGAN EKSPOR INDONESIA MENURUT KOMODITI DAN NEGARA TUJUAN

JENIS BARANG	BERAT BERSIH (KG)		PERUB	NILAI FOB (US \$)		PERUB
	JAN-OKT 2009	JAN-OKT 2010	%	JAN-OKT 2009	JAN-OKT 2010	%
	(1)	(2)	(3)	(4)	(5)	(6)
OMAN	234 110	235 059	0,41	388 355	478 452	23,20
SYRIA ARAB REPUBLIC	916 183	748 888	-18,26	2 094 184	1 690 758	-19,26
TURKEY	29 013 754	12 068 963	-58,40	27 818 807	17 781 398	-36,08
UNITED ARAB EMIRATES	6 652 345	10 635 840	59,88	13 732 479	21 002 996	52,94
QATAR	99 886	99 933	0,05	369 586	431 655	16,79
BAHRAIN	79 730	776 125	873,44	183 244	886 607	383,84
CYPRUS	14 813	10 354	-30,10	45 375	26 450	-41,71
EGYPT	10 172 709	8 216 109	-19,23	10 015 400	11 102 814	10,86
LIBYAN ARAB JAMAHIRIYA	126 288	205 145	62,44	469 461	629 983	34,19
MOROCCO	671 607	286 874	-57,29	2 234 146	1 207 428	-45,96
TUNISIA	85 655	74 887	-12,57	216 367	219 539	1,47
ALGERIA	261 553	1 089 290	316,47	319 742	1 730 491	441,21
SUDAN	263 068	11 589	-95,59	377 932	49 844	-86,81
NAMIBIA	33 131	53	-99,84	114 374	1 023	-99,11
ETHIOPIA	8 441	16 648	97,23	31 075	59 816	92,49
TANZANIA, UNITED REPUBLIC OF	1 002 464	702 009	-29,97	2 019 501	1 264 612	-37,38
MADAGASCAR	144 240	141 783	-1,70	271 357	349 572	28,82
SOMALIA	57 216	47 886	-16,31	160 310	102 191	-36,25
KENYA	2 651 498	4 497 740	69,63	2 207 437	5 138 130	132,76
REUNION	170 954	197 083	15,28	274 835	333 698	21,42
MOZAMBIQUE	33 421	58 986	76,49	92 913	172 059	85,18
BOTSWANA	632	920	45,57	1 102	1 196	8,53
TOGO	835 111	644 996	-22,77	1 159 237	1 058 550	-8,69
GHANA	1 373 972	1 158 354	-15,69	1 586 606	1 801 078	13,52
LIBERIA	1 147	3 823	233,30	5 298	1 445	-72,73
GUINEA	513 634	642 676	25,12	458 526	653 938	42,62
ANGOLA	18 257	15 914	-12,83	45 468	46 552	2,38
CONGO	61 028	21 082	-65,46	122 833	49 563	-59,65
CAMEROON	317 092	282 200	-11,00	678 992	642 293	-5,40
NIGERIA	6 967 928	5 384 847	-22,72	11 784 123	12 992 746	10,26
SIERRA LEONE	0	11 091	-	0	17 405	-
GABON	218 910	252 816	15,49	345 590	406 928	17,75
COTE D'IVOIRE	409 686	568 118	38,67	1 980 109	2 638 115	33,23
SENEGAL	90 840	67 359	-25,85	300 342	277 419	-7,63
MAURITANIA	130 941	110 250	-15,80	189 446	169 407	-10,58
MALI	419 444	354 087	-15,58	731 541	650 858	-11,03
BENIN	164 913	167 278	1,43	300 422	337 332	12,29
BURKINA FASO	68 506	40 911	-40,28	67 915	44 012	-35,20
GUINEA BISSAU	0	799	-	0	3 973	-
GAMBIA	507	3 285	547,93	1 366	1 742	27,53
SEYCHELLES	37 174	16 716	-55,03	49 224	70 399	43,02
UGANDA	4 331	760	-82,45	15 362	920	-94,01
NIGER	3 749	0	-100,00	15 297	0	-100,00
DJIBOUTI	17 247	18 963	9,95	126 145	39 692	-68,53
SAO TOME AND PRINCIPE	3 300	286	-91,33	3 296	1 415	-57,07
SOUTH AFRICA	12 083 909	5 844 689	-51,63	14 521 412	9 370 284	-35,47
ZIMBABWE	9 797	19 844	102,55	29 407	68 197	131,91
ZAMBIA	804	0	-100,00	3 360	0	-100,00
MAURITIUS	4 978 851	6 093 875	22,40	5 384 008	7 904 713	46,82
VIRGIN ISLANDS (BRITISH)	2 454	39	-98,41	6 880	175	-97,46
AUSTRALIA	29 477 960	31 968 765	8,45	45 245 850	60 496 599	33,71
NEW ZEALAND	4 445 376	7 876 656	77,19	5 939 803	11 215 226	88,81
MICRONESIA, FEDERATED STATES	10	1 927	19 170,00	30	3 228	10 660,00
GUAM	12 752	2 432	-80,93	37 759	14 564	-61,43
PALAU	871	1 452	66,70	4 101	6 716	63,76
NEW CALEDONIA	57 600	50 889	-11,65	228 984	146 805	-35,89
NORTHERN MARIANA ISLANDS	1	176	17 500,00	1	647	64 600,00
SAINT VINCENT AND THE GRENADI	61	133	118,03	65	270	315,38
VANUATU	15 502	38 788	150,21	26 586	20 188	-24,07
WALLIS AND FUTUNA ISLANDS	160	1 436	797,50	438	3 976	807,76
COOK ISLANDS	392	1 313	234,95	5 037	9 345	85,53
FIJI	367 741	359 319	-2,29	938 945	1 135 051	20,89
SAMOA	17 019	20 959	23,15	76 319	84 252	10,39
SOLOMON ISLANDS	68 400	4 461	-93,48	63 043	7 091	-88,75
TONGA	6 392	746	-88,33	10 684	8 026	-24,88
EAST TIMOR	4 508 723	3 318 535	-26,40	4 411 395	3 795 874	-13,95
UNITED STATES	120 682 100	91 564 833	-24,13	175 747 400	169 577 564	-3,51
CANADA	1 596 169	1 024 184	-35,83	4 780 855	4 127 818	-13,66
MEXICO	1 235 687	2 301 455	86,25	4 512 825	7 514 296	66,51
GUATEMALA	1 731 993	982 424	-43,28	2 099 749	1 569 044	-25,27
HONDURAS	82 810	16 391	-80,21	154 528	61 174	-60,41
NICARAGUA	122	321	163,11	250	702	180,80
PANAMA	15 625	92 591	492,58	42 867	290 414	577,48
CUBA	0	21 151	-	0	75 906	-
SURINAME	29 582	24 666	-16,62	134 752	69 173	-48,67
CHILE	1 089 675	3 988 356	266,01	1 099 371	5 528 427	402,87
VENEZUELA	75 795	30 154	-60,22	373 392	132 316	-64,56
ARGENTINA	269 831	396 739	47,03	606 742	1 640 344	170,35

TABEL 5. PERKEMBANGAN EKSPOR INDONESIA MENURUT KOMODITI DAN NEGARA TUJUAN

JENIS BARANG	BERAT BERSIH (KG)		PERUB	NILAI FOB (US \$)		PERUB
	JAN-OKT 2009	JAN-OKT 2010	%	JAN-OKT 2009	JAN-OKT 2010	%
	(1)	(2)	(3)	(4)	(5)	(6)
BRAZIL	2 372 933	3 887 041	63,81	7 114 344	8 013 011	12,63
COLOMBIA	50 320	59 173	17,59	694 324	840 763	21,09
BOLIVIA	472	19 507	4 032,84	22 146	51 111	130,79
URUGUAY	913 298	2 036 567	122,99	1 171 718	3 005 098	156,47
PARAGUAY	4 698 232	948 611	-79,81	4 950 531	1 266 078	-74,43
ECUADOR	0	579 211	-	0	650 668	-
PERU	80 762	149 972	85,70	504 923	216 483	-57,13
GUYANA	19 238	0	-100,00	23 444	0	-100,00
TRINIDAD AND TOBAGO	25 440	26 250	3,18	111 540	120 282	7,84
BAHAMAS	1 551	578	-62,73	4 862	3 577	-26,43
JAMAICA	9 606	540	-94,38	37 231	2 626	-92,95
PUERTO RICO	106 751	37 571	-64,81	193 857	92 640	-52,21
BELIZE	2 679	2 420	-9,67	3 125	10 438	234,02
DOMINICAN REPUBLIC	31 138	26 140	-16,05	105 811	109 827	3,80
EL SALVADOR	228 447	158 512	-30,61	259 735	198 178	-23,70
COSTA RICA	180 999	335 764	85,51	280 047	497 355	77,60
HAITI	2 931	0	-100,00	8 639	0	-100,00
BARBADOS	32	182	468,75	156	138	-11,54
ANTIGUA AND BARBUDA	238	451	89,50	430	1 244	189,30
ANGUILLA	18 710	25	-99,87	13 456	56	-99,58
ARUBA	0	181	-	0	85	-
BERMUDA	1 015	981	-3,35	3 916	4 441	13,41
CAYMAN ISLANDS	0	57	-	0	64	-
DOMINICA	1 760	74	-95,80	5 890	165	-97,20
FRENCH GUIANA	2 229	9 466	324,67	2 586	13 537	423,47
FRENCH POLYNESIA	12 726	10 777	-15,32	24 927	61 194	145,49
GRENADA	200	0	-100,00	831	0	-100,00
MARTINIQUE	2 921	10 871	272,17	23 404	22 460	-4,03
NETHERLANDS ANTILLES	11 758	33 296	183,18	25 088	89 967	258,61
SAINT LUCIA	271	0	-100,00	2 230	0	-100,00
TURKS AND CAICOS ISLANDS	1 106	5	-99,55	3 968	2	-99,95
GUADELOUPE	7 113	6 238	-12,30	15 200	22 048	45,05
SAINT KITTS AND NEVIS	59	1 380	2 238,98	85	4 765	5 505,88
UNITED KINGDOM	6 908 646	10 148 720	46,90	15 184 724	25 443 953	67,56
NETHERLANDS	3 805 492	6 863 534	80,36	7 948 079	13 707 664	72,47
FRANCE	4 024 132	3 220 298	-19,98	14 308 255	14 597 904	2,02
GERMANY, FED. REP. OF	3 589 940	3 288 108	-8,41	9 842 987	11 798 310	19,87
AUSTRIA	4 406	27 783	530,57	15 602	157 103	906,94
BELGIUM	10 854 195	5 732 318	-47,19	18 173 752	17 524 507	-3,57
SWITZERLAND	72 474	1 281 778	1 668,60	469 096	2 016 728	329,92
LUXEMBOURG	1 001	10 411	940,06	987	12 820	1 198,89
MONACO	12 072	0	-100,00	37 007	0	-100,00
DENMARK	286 279	537 721	87,83	780 764	1 501 931	92,37
NORWAY	79 059	765 678	868,49	179 333	1 824 675	917,48
SWEDEN	257 112	181 414	-29,44	880 705	651 756	-26,00
FINLAND	156 174	195 523	25,20	361 226	552 245	52,88
IRELAND	492 335	463 599	-5,84	634 595	850 252	33,98
ITALY	3 254 502	2 966 443	-8,85	7 957 205	8 404 414	5,62
SPAIN	6 000 931	4 921 716	-17,98	12 166 770	10 849 233	-10,83
PORTUGAL	505 585	379 685	-24,90	1 603 404	1 184 719	-26,11
ICELAND	616 000	264 000	-57,14	696 335	358 762	-48,48
GREECE	800 025	843 838	5,48	2 251 882	2 227 769	-1,07
DEMOCRATIC REPUBLIC OF THE C	231 656	415 619	79,41	331 437	636 604	92,07
HUNGARY	149 923	253 448	69,05	373 439	1 608 641	330,76
POLAND	615 521	612 418	-0,50	2 259 950	2 107 596	-6,74
ROMANIA	366 870	335 704	-8,50	649 835	631 268	-2,86
BULGARIA	15 606	77 733	398,10	34 644	183 536	429,78
YUGOSLAVIA	1	93	9 200,00	11	326	2 863,64
ALBANIA	1 098	0	-100,00	1 906	0	-100,00
ARMENIA	42 846	48 424	13,02	119 105	155 289	30,38
KAZAKHSTAN	18 632	7	-99,96	54 104	10	-99,98
MOLDOVA, REPUBLIC OF	0	20 774	-	0	61 919	-
TURKMENISTAN	0	42 028	-	0	213 171	-
UKRAINE	389 537	227 400	-41,62	1 128 266	614 471	-45,54
LITHUANIA	98 734	205 268	107,90	166 533	323 178	94,06
LATVIA	3 859	1 888	-51,08	18 345	10 261	-44,07
ESTONIA	1 009 194	452 679	-55,14	1 465 170	725 997	-50,45
GEORGIA	100 499	500	-99,50	85 928	1 339	-98,44
CROATIA	29 186	9 477	-67,53	83 308	27 753	-66,69
BOSNIA AND HERZEGOVINA	4	0	-100,00	350	0	-100,00
MALTA	35 640	1 148	-96,78	97 901	6 116	-93,75
SLOVAKIA	18 242	1 371 484	7 418,28	164 121	2 334 074	1 322,17
SLOVENIA	20 756	15 896	-23,41	58 691	34 418	-41,36
CZECH REPUBLIC	129 173	31 652	-75,50	237 217	142 555	-39,91
RUSSIA FEDERATION	3 126 893	2 811 073	-10,10	5 978 213	5 246 792	-12,23
-BAHAN KERTAS	1 799 646 492	2 030 715 644	12,84	650 653 751	1 176 297 734	80,79
JAPAN	105 041 994	117 210 825	11,58	41 586 045	73 496 778	76,73

TABEL 5. PERKEMBANGAN EKSPOR INDONESIA MENURUT KOMODITI DAN NEGARA TUJUAN

JENIS BARANG	BERAT BERSIH (KG)		PERUB	NILAI FOB (US \$)		PERUB
	JAN-OKT 2009	JAN-OKT 2010	%	JAN-OKT 2009	JAN-OKT 2010	%
(1)	(2)	(3)	(4)	(5)	(6)	(7)
KOREA, REPUBLIC OF	239 128 931	450 736 853	88,49	83 413 760	264 103 267	216,62
TAIWAN	58 421 962	47 373 717	-18,91	21 069 258	30 146 109	43,08
CHINA	1 016 911 371	873 908 047	-14,06	369 049 096	500 623 398	35,65
THAILAND	8 712 881	7 502 835	-13,89	3 531 924	4 165 581	17,94
SINGAPORE	3 054 204	4 322	-99,86	1 331 261	10 898	-99,18
PHILIPPINES	5 420 739	3 392 527	-37,42	2 147 956	1 952 741	-9,09
MALAYSIA	1 431 353	1 127 507	-21,23	542 497	679 130	25,19
VIET NAM	59 878 291	41 977 970	-29,89	21 007 711	22 874 879	8,89
INDIA	155 401 894	205 746 560	32,40	55 684 515	117 775 458	111,50
PAKISTAN	3 262 070	4 400 431	34,90	1 196 751	2 652 985	121,68
BANGLADESH	33 739 411	58 108 000	72,23	11 928 012	33 225 208	178,55
IRAN (ISLAMIC REPUBLIC OF)	1 500 000	2 852 700	90,18	527 213	1 628 224	208,84
SAUDI ARABIA	7 673 902	10 997 323	43,31	2 508 678	6 258 778	149,49
KUWAIT	5 985 579	6 415 751	7,19	1 971 216	3 794 001	92,47
JORDAN	0	2 026 037	-	0	1 191 302	-
LEBANON	2 981 351	2 474 541	-17,00	961 227	1 431 182	48,89
SYRIA ARAB REPUBLIC	1 991 193	1 461 600	-26,60	629 821	896 022	42,27
UNITED ARAB EMIRATES	14 206 472	18 286 790	28,72	5 130 025	11 354 393	121,33
EGYPT	99 900	7 442 535	7 349,98	34 965	4 104 448	11 638,73
TUNISIA	0	380 682	-	0	217 865	-
KENYA	79 920	161 267	101,79	23 976	83 859	249,76
NIGERIA	0	96 962	-	0	61 086	-
DJIBOUTI	2 010 519	1 501 249	-25,33	663 397	795 534	19,92
AUSTRALIA	0	1 043 819	-	0	552 927	-
EAST TIMOR	259	50	-80,69	61	11	-81,97
UNITED STATES	97 544	111	-99,89	35 116	1 806	-94,86
CANADA	80 564	2	-100,00	26 586	5	-99,98
CHILE	0	5	-	0	3	-
BRAZIL	0	10 000	-	0	6 085	-
UNITED KINGDOM	86 944	42 448	-51,18	37 795	23 043	-39,03
NETHERLANDS	13 023 983	39 171 670	200,77	4 408 074	21 984 001	398,72
FRANCE	9 035 718	26 098 963	188,84	3 042 601	14 713 099	383,57
BELGIUM	0	3 226	-	0	11 731	-
FINLAND	38 044	0	-100,00	10 044	0	-100,00
ITALY	50 349 457	98 747 519	96,12	18 153 665	55 454 099	205,47
PORTUGAL	42	0	-100,00	505	0	-100,00
CZECH REPUBLIC	0	10 800	-	0	27 798	-
-ALAS KAKI (KULIT, KARET DAN KA	99 406 510	132 725 337	33,52	1 405 213 511	1 999 151 768	42,27
JAPAN	5 274 189	6 701 733	27,07	64 028 064	82 417 133	28,72
HONG KONG	1 245 489	1 274 857	2,36	15 074 613	18 400 251	22,06
KOREA, REPUBLIC OF	1 672 009	2 485 387	48,65	23 389 754	33 985 065	45,30
TAIWAN	1 423 736	1 578 871	10,90	12 276 146	14 730 404	19,99
CHINA	2 390 164	3 022 176	26,44	34 011 226	45 264 186	33,09
MONGOLIA	129	18	-86,05	2 562	515	-79,90
MACAU	0	722	-	0	2 721	-
PAPUA NEW GUINEA	61 714	69 366	12,40	631 656	861 248	36,35
THAILAND	473 389	534 158	12,84	9 452 735	10 013 285	5,93
SINGAPORE	3 432 393	4 208 774	22,62	29 643 878	37 294 084	25,81
PHILIPPINES	436 303	595 742	36,54	3 495 808	6 305 617	80,38
MALAYSIA	584 544	762 738	30,48	5 362 121	7 395 977	37,93
MYANMAR (FORM. BURMA)	44	0	-100,00	17	0	-100,00
CAMBODIA	5 589	17 732	217,27	54 000	199 462	269,37
BRUNEI DARUSSALAM	19 876	20 185	1,55	155 058	151 428	-2,34
LAO PEOPLE'S DEMOCRATIC REPU	9	0	-100,00	255	0	-100,00
NEPAL	6 108	186	-96,95	66 171	4 681	-92,93
VIET NAM	142 422	365 735	156,80	1 544 062	3 406 209	120,60
MALDIVES	189 356	104 220	-44,96	263 684	178 625	-32,26
INDIA	245 384	418 410	70,51	1 935 046	4 348 208	124,71
PAKISTAN	1 488	3 762	152,82	30 776	32 374	5,19
BANGLADESH	16 247	23 647	45,55	44 144	205 508	365,54
SRI LANKA	12 853	14 332	11,51	86 659	86 771	0,13
IRAN (ISLAMIC REPUBLIC OF)	594	316	-46,80	4 822	1 004	-79,18
SAUDI ARABIA	180 412	119 973	-33,50	671 418	598 599	-10,85
ISRAEL	116 749	242 245	107,49	1 921 703	4 108 473	113,79
KUWAIT	0	1 003	-	0	25 103	-
JORDAN	45 074	499	-98,89	252 185	39	-99,98
LEBANON	64 883	34 646	-46,60	1 011 386	391 436	-61,30
YEMEN	613 149	499 840	-18,48	910 345	1 291 444	41,86
OMAN	20	112	460,00	274	256	-6,57
SYRIA ARAB REPUBLIC	9 119	3 247	-64,39	53 295	20 129	-62,23
TURKEY	677 686	709 848	4,75	9 206 265	10 805 437	17,37
UNITED ARAB EMIRATES	492 642	638 780	29,66	6 100 605	9 910 313	62,45
QATAR	3 887	4 187	7,72	102 336	79 316	-22,49
BAHRAIN	7 722	155	-97,99	49 155	1 791	-96,36
CYPRUS	1 807	772	-57,28	39 645	25 219	-36,39
EGYPT	39 448	62 205	57,69	569 260	921 027	61,79
MOROCCO	11 565	9 205	-20,41	144 112	104 230	-27,67

TABEL 5. PERKEMBANGAN EKSPOR INDONESIA MENURUT KOMODITI DAN NEGARA TUJUAN

JENIS BARANG	BERAT BERSIH (KG)		PERUB	NILAI FOB (US \$)		PERUB
	JAN-OKT 2009	JAN-OKT 2010	%	JAN-OKT 2009	JAN-OKT 2010	%
	(1)	(2)	(3)	(4)	(5)	(6)
TUNISIA	28 855	6 422	-77,74	63 332	78 307	23,65
ALGERIA	19 180	2 427	-87,35	56 377	26 363	-53,24
SUDAN	0	33	-	0	90	-
ETHIOPIA	0	3 431	-	0	17 635	-
TANZANIA, UNITED REPUBLIC OF	2 879	8 002	177,94	15 671	47 840	205,28
MADAGASCAR	32 522	18 775	-42,27	34 859	21 714	-37,71
KENYA	22 101	40 468	83,10	149 838	301 320	101,10
REUNION	15 084	12 884	-14,58	95 754	106 129	10,84
MOZAMBIQUE	49 674	18 862	-62,03	26 061	7 938	-69,54
TOGO	5 471	48	-99,12	13 193	80	-99,39
GHANA	15 307	0	-100,00	37 804	0	-100,00
GUINEA	5 806	1 964	-66,17	4 280	4 400	2,80
CONGO	58 000	12 263	-78,86	17 125	9 382	-45,21
CAMEROON	231	239	3,46	173	575	232,37
NIGERIA	6 052	2 821	-53,39	12 282	6 795	-44,68
SIERRA LEONE	159	0	-100,00	20 693	0	-100,00
GABON	38	921	2 323,68	578	556	-3,81
COTE D'IVOIRE	621	2	-99,68	5 863	8	-99,86
SENEGAL	3 175	314	-90,11	7 327	861	-88,25
MAURITANIA	32 321	0	-100,00	53 176	0	-100,00
MALI	8 414	0	-100,00	25 783	0	-100,00
BENIN	28 622	774	-97,30	16 430	1 190	-92,76
GAMBIA	1 637	21	-98,72	3 648	15	-99,59
U.S. VIRGIN ISLANDS	0	8	-	0	83	-
SEYCHELLES	361	4 781	1 224,38	1 630	12 355	657,98
UGANDA	2 758	4 528	64,18	17 000	25 920	52,47
DJIBOUTI	681	795	16,74	13 122	17 856	36,08
SAO TOME AND PRINCIPE	620	0	-100,00	253	0	-100,00
SWAZILAND	1 265	12 221	866,09	42 587	251 468	490,48
SOUTH AFRICA	1 302 811	1 165 831	-10,51	15 533 713	17 916 827	15,34
ZIMBABWE	3 429	0	-100,00	8 494	0	-100,00
ZAMBIA	4 810	1 798	-62,62	54 931	45 120	-17,86
COMOROS	6 604	9 085	37,57	32 364	33 231	2,68
MAURITIUS	41 358	25 482	-38,39	73 577	100 721	36,89
AUSTRALIA	1 398 785	2 035 270	45,50	20 672 251	31 616 639	52,94
NEW ZEALAND	176 865	251 660	42,29	3 091 018	4 277 405	38,38
GUAM	0	163	-	0	2 903	-
PALAU	27	313	1 059,26	540	1 546	186,30
NAURU	0	45	-	0	207	-
NEW CALEDONIA	1 611	2 101	30,42	30 955	54 533	76,17
NORTHERN MARIANA ISLANDS	4	0	-100,00	374	0	-100,00
VANUATU	6 459	516	-92,01	8 560	2 199	-74,31
WALLIS AND FUTUNA ISLANDS	0	50	-	0	143	-
COOK ISLANDS	339	247	-27,14	4 812	6 670	38,61
FIJI	9 301	3 175	-65,86	51 476	36 225	-29,63
KIRIBATI	0	402	-	0	1 281	-
SAMOA	0	402	-	0	2 896	-
SOLOMON ISLANDS	225	367	63,11	2 820	1 090	-61,35
TONGA	2 303	1 913	-16,93	13 383	21 435	60,17
EAST TIMOR	849 824	668 624	-21,32	776 947	763 618	-1,72
UNITED STATES	21 870 206	29 300 101	33,97	323 963 668	459 967 684	41,98
CANADA	967 784	1 328 237	37,25	14 292 819	21 342 989	49,33
MEXICO	1 874 733	4 660 690	148,61	22 644 520	60 590 013	167,57
GUATEMALA	70	0	-100,00	236	0	-100,00
HONDURAS	0	15 045	-	0	144 255	-
NICARAGUA	199	0	-100,00	1 163	0	-100,00
PANAMA	1 129 036	1 999 216	77,07	16 917 922	30 198 834	78,50
CUBA	1 729	1 746	0,98	15 468	17 935	15,95
SURINAME	1 114	2 643	137,25	16 738	45 071	169,27
CHILE	1 054 878	1 392 953	32,05	14 132 437	22 061 608	56,11
VENEZUELA	92 558	63 776	-31,10	1 123 742	850 433	-24,32
ARGENTINA	432 465	890 653	105,95	6 357 183	16 984 044	167,16
BRAZIL	1 069 659	2 571 876	140,44	16 490 576	57 836 617	250,73
COLOMBIA	48 160	27 077	-43,78	660 141	266 068	-59,70
BOLIVIA	11 088	5 072	-54,26	210 688	44 050	-79,09
URUGUAY	56 986	141 565	148,42	841 023	2 238 232	166,13
PARAGUAY	30 056	50 853	69,19	403 213	822 907	104,09
ECUADOR	64 531	170 938	164,89	919 952	2 270 677	146,83
PERU	171 288	288 541	68,45	2 022 141	3 668 845	81,43
TRINIDAD AND TOBAGO	0	2 617	-	0	44 342	-
JAMAICA	821	1 534	86,85	8 465	17 491	106,63
PUERTO RICO	6 706	3 065	-54,29	30 679	17 967	-41,44
BELIZE	0	113	-	0	468	-
DOMINICAN REPUBLIC	283	970	242,76	2 071	4 872	135,25
EL SALVADOR	16 387	18 292	11,63	271 581	281 946	3,82
COSTA RICA	19 629	11 669	-40,55	375 740	158 105	-57,92
HAITI	18	0	-100,00	40	0	-100,00
BARBADOS	100	424	324,00	3 444	1 598	-53,60

TABEL 5. PERKEMBANGAN EKSPOR INDONESIA MENURUT KOMODITI DAN NEGARA TUJUAN

JENIS BARANG	BERAT BERSIH (KG)		PERUB	NILAI FOB (US \$)		PERUB
	JAN-OKT 2009	JAN-OKT 2010	%	JAN-OKT 2009	JAN-OKT 2010	%
	(1)	(2)	(3)	(4)	(5)	(6)
ANTIGUA AND BARBUDA	11	0	-100,00	312	0	-100,00
BERMUDA	465	284	-38,92	4 495	3 254	-27,61
FRENCH GUIANA	593	0	-100,00	14 922	0	-100,00
FRENCH POLYNESIA	6 635	3 183	-52,03	42 539	14 106	-66,84
GRENADA	83	0	-100,00	371	0	-100,00
MARTINIQUE	654	3 901	496,48	2 886	12 298	326,13
NETHERLANDS ANTILLES	8 427	285	-96,62	71 827	4 449	-93,81
SAINT LUCIA	0	57	-	0	1 368	-
GUADELOUPE	5 404	1 470	-72,80	47 715	8 615	-81,94
SAINT KITTS AND NEVIS	46	0	-100,00	940	0	-100,00
UNITED KINGDOM	8 453 103	12 416 877	46,89	117 228 210	166 746 039	42,24
NETHERLANDS	4 739 892	6 653 929	40,38	79 823 837	116 557 830	46,02
FRANCE	2 399 793	3 708 479	54,53	32 325 440	56 562 988	74,98
GERMANY, FED. REP. OF	7 339 376	9 632 609	31,25	127 180 161	164 610 055	29,43
AUSTRIA	149 409	404 978	171,05	1 978 929	6 663 719	236,73
BELGIUM	10 027 583	11 516 609	14,85	147 747 522	169 775 203	14,91
SWITZERLAND	255 838	288 084	12,60	3 574 597	4 618 267	29,20
LUXEMBOURG	57 395	189 654	230,44	881 779	5 672 893	543,35
MONACO	18 161	11 546	-36,42	121 630	197 009	61,97
DENMARK	1 859 711	1 853 179	-0,35	34 353 613	41 223 049	20,00
NORWAY	117 374	155 265	32,28	1 762 730	2 216 470	25,74
SWEDEN	220 256	385 244	74,91	2 929 767	5 495 665	87,58
FINLAND	95 959	190 600	98,63	1 763 618	5 430 676	207,93
IRELAND	181 857	216 465	19,03	2 737 159	2 914 021	6,46
ITALY	6 924 496	8 076 668	16,64	105 883 620	128 846 684	21,69
SPAIN	1 363 892	1 912 549	40,23	19 416 126	28 075 725	44,60
PORTUGAL	60 551	27 137	-55,18	1 219 582	433 085	-64,49
ICELAND	1 367	6 457	372,35	32 322	118 688	267,20
GREECE	529 592	777 856	46,88	7 809 776	12 247 455	56,82
ANDORRA	0	259	-	0	3 946	-
DEMOCRATIC REPUBLIC OF THE C	0	172	-	0	1 959	-
HUNGARY	52 428	81 459	55,37	864 441	1 120 588	29,63
POLAND	69 226	174 763	152,45	976 309	1 796 885	84,05
ROMANIA	8 767	6 332	-27,77	114 869	84 310	-26,60
BULGARIA	38 832	15 584	-59,87	276 301	222 693	-19,40
YUGOSLAVIA	56 321	16 971	-69,87	724 615	251 720	-65,26
AZERBAIJAN	4 445	0	-100,00	11 508	0	-100,00
BELARUS	0	278	-	0	3 171	-
KAZAKHSTAN	7 178	22 466	212,98	128 356	408 337	218,13
UKRAINE	115 584	149 048	28,95	1 823 298	2 269 946	24,50
LITHUANIA	1 318	0	-100,00	59 480	0	-100,00
LATVIA	4 683	6 737	43,86	43 188	80 682	86,82
ESTONIA	4 255	75	-98,24	34 447	400	-98,84
GEORGIA	0	2 473	-	0	26 286	-
CROATIA	26 027	16 696	-35,85	271 345	306 587	12,99
BOSNIA AND HERZEGOVINA	1 510	0	-100,00	8 904	0	-100,00
MALTA	3 937	811	-79,40	27 333	7 983	-70,79
SLOVAKIA	280 520	427 664	52,45	11 182 330	17 080 869	52,75
SLOVENIA	158 583	136 671	-13,82	1 670 345	1 423 563	-14,77
CZECH REPUBLIC	86 785	74 907	-13,69	1 372 343	1 079 433	-21,34
RUSSIA FEDERATION	702 923	1 358 708	93,29	11 285 729	25 264 611	123,86
-PRODUK KERAMIK	357 861 873	367 569 688	2,71	218 250 873	279 720 738	28,16
JAPAN	4 250 588	5 184 377	21,97	16 063 639	25 794 409	60,58
HONG KONG	974 626	919 327	-5,67	2 112 888	2 415 398	14,32
KOREA, REPUBLIC OF	46 096 754	55 609 433	20,64	16 686 831	23 029 635	38,01
TAIWAN	21 734 831	28 855 864	32,76	7 413 707	11 788 051	59,00
CHINA	432 888	1 216 972	181,13	1 312 012	3 069 750	133,97
MACAU	55 643	37 525	-32,56	543 865	384 583	-29,29
PAPUA NEW GUINEA	396 535	348 093	-12,22	87 586	147 317	68,20
THAILAND	31 627 519	31 456 588	-0,54	10 165 181	13 157 672	29,44
SINGAPORE	4 608 828	6 966 571	51,16	5 204 652	6 488 941	24,68
PHILIPPINES	17 909 241	24 598 781	37,35	3 645 743	4 507 531	23,64
MALAYSIA	42 654 644	49 083 625	15,07	11 590 693	18 021 474	55,48
MYANMAR (FORM. BURMA)	1 571 308	1 013 873	-35,48	323 837	215 424	-33,48
CAMBODIA	3 705 213	1 483 485	-59,96	929 982	414 512	-55,43
BRUNEI DARUSSALAM	3 127 735	4 404 932	40,83	863 353	1 290 074	49,43
LAO PEOPLE'S DEMOCRATIC REPU	20 115	23 137	15,02	32 750	10 628	-67,55
NEPAL	54 381	45 070	-17,12	34 601	15 818	-54,28
BHUTAN	496	1 171	136,09	1 976	7 358	272,37
VIET NAM	2 747 817	2 293 832	-16,52	1 120 341	1 132 856	1,12
MALDIVES	604 996	1 033 349	70,80	346 548	415 383	19,86
INDIA	1 514 010	1 652 277	9,13	2 770 599	3 422 352	23,52
PAKISTAN	8 357 752	4 988 093	-40,32	1 679 141	998 673	-40,52
BANGLADESH	243 024	50 224	-79,33	165 851	123 536	-25,51
SRI LANKA	11 213 877	15 984 724	42,54	2 169 327	2 971 010	36,96
AFGHANISTAN	326 476	0	-100,00	55 841	0	-100,00
IRAQ	1 442 430	1 161 710	-19,46	306 807	252 083	-17,84

TABEL 5. PERKEMBANGAN EKSPOR INDONESIA MENURUT KOMODITI DAN NEGARA TUJUAN

JENIS BARANG	BERAT BERSIH (KG)		PERUB	NILAI FOB (US \$)		PERUB
	JAN-OKT 2009	JAN-OKT 2010	%	JAN-OKT 2009	JAN-OKT 2010	%
	(1)	(2)	(3)	(4)	(5)	(6)
IRAN (ISLAMIC REPUBLIC OF)	112 659	14 637	-87,01	364 886	34 745	-90,48
SAUDI ARABIA	20 150 388	6 768 760	-66,41	4 611 193	1 856 197	-59,75
ISRAEL	1 612 555	1 053 511	-34,67	700 248	382 482	-45,38
KUWAIT	880 010	1 410 854	60,32	268 721	280 437	4,36
JORDAN	160 598	98 159	-38,88	51 667	33 766	-34,65
LEBANON	50 961	64 876	27,31	165 447	135 332	-18,20
YEMEN	3 878 133	4 639 792	19,64	1 079 589	1 216 788	12,71
OMAN	23 488	25 893	10,24	39 153	54 910	40,24
SYRIA ARAB REPUBLIC	952	69 386	7 188,45	7 611	124 414	1 534,66
TURKEY	2 208 459	3 839 560	73,86	1 636 852	3 011 848	84,00
UNITED ARAB EMIRATES	3 954 231	2 710 598	-31,45	3 325 888	2 795 309	-15,95
QATAR	721 186	975 655	35,28	994 981	749 500	-24,67
BAHRAIN	518 078	1 027 882	98,40	267 352	353 145	32,09
CYPRUS	6 894	22 654	228,60	12 972	29 479	127,25
EGYPT	760 825	626 217	-17,69	962 476	573 148	-40,45
LIBYAN ARAB JAMAHIRIYA	8 475	783 942	9 150,05	14 814	184 192	1 143,36
MOROCCO	67 572	34 517	-48,92	42 315	20 321	-51,98
TUNISIA	52 524	50 240	-4,35	72 933	75 905	4,07
ALGERIA	1 159	17 852	1 440,29	591	17 090	2 791,71
SUDAN	7 736	15 217	96,70	22 854	40 644	77,84
NAMIBIA	39	8 399	21 435,90	93	4 991	5 266,67
ETHIOPIA	424 212	100 226	-76,37	54 120	14 052	-74,04
TANZANIA, UNITED REPUBLIC OF	38 698	91 008	135,17	17 727	42 096	137,47
MADAGASCAR	259 335	446 636	72,22	108 958	132 962	22,03
KENYA	1 173	682	-41,86	4 172	2 118	-49,23
REUNION	2 852 023	1 580 310	-44,59	632 663	431 362	-31,82
MOZAMBIQUE	31 416	2 574	-91,81	53 092	4 921	-90,73
BOTSWANA	126 479	41 745	-66,99	26 902	9 110	-66,14
TOGO	37 025	2 303	-93,78	24 712	9 677	-60,84
GHANA	3 117	0	-100,00	3 711	0	-100,00
LIBERIA	0	26 959	-	0	10 099	-
GUINEA	3 465	0	-100,00	6 224	0	-100,00
ANGOLA	442 464	20 894	-95,28	143 621	21 039	-85,35
CONGO	124	320	158,06	278	1 200	331,65
CAMEROON	7 915	818	-89,67	2 702	2 312	-14,43
NIGERIA	712 345	408 093	-42,71	329 895	164 209	-50,22
GABON	154 540	29 777	-80,73	35 115	22 296	-36,51
COTE D'IVOIRE	539	1 350	150,46	1 505	6 774	350,10
SENEGAL	3 368	114 411	3 297,00	3 193	21 409	570,50
MAURITANIA	8 420	0	-100,00	3 000	0	-100,00
BENIN	20 862	15 361	-26,37	58 755	20 857	-64,50
GAMBIA	62	34 969	56 301,61	58	12 671	21 746,55
U.S. VIRGIN ISLANDS	456	0	-100,00	1 978	0	-100,00
SEYCHELLES	70 205	458 029	552,42	73 712	159 209	115,99
UGANDA	0	42 000	-	0	10 100	-
DJIBOUTI	49 416	49	-99,90	21 633	289	-98,66
SAO TOME AND PRINCIPE	16 283	21 074	29,42	6 220	6 475	4,10
SOUTH AFRICA	8 142 012	4 047 055	-50,29	6 643 160	16 635 238	150,41
MAURITIUS	6 053 696	7 565 726	24,98	1 302 264	1 706 783	31,06
RWANDA	0	50 528	-	0	18 341	-
VIRGIN ISLANDS (BRITISH)	255	565	121,57	330	1 651	400,30
AUSTRALIA	35 055 889	29 122 295	-16,93	23 806 575	13 686 414	-42,51
NEW ZEALAND	936 087	1 351 209	44,35	446 561	774 920	73,53
GUAM	4 048	2 107	-47,95	8 180	6 380	-22,00
PALAU	16	368	2 200,00	327	1 480	352,60
NEW CALEDONIA	33 091	35 873	8,41	35 509	50 598	42,49
NORTHERN MARIANA ISLANDS	35	4	-88,57	108	15	-86,11
SAINT VINCENT AND THE GRENADI	177	12	-93,22	2 713	285	-89,50
VANUATU	120 038	24 790	-79,35	36 456	24 270	-33,43
WALLIS AND FUTUNA ISLANDS	100	308	208,00	185	849	358,92
AMERICAN SAMOA	70 613	176 537	150,01	18 479	54 801	196,56
COOK ISLANDS	1 015	275	-72,91	1 681	1 564	-6,96
FIJI	295 681	25 633	-91,33	123 161	34 486	-72,00
SAMOA	227 928	198 488	-12,92	75 740	54 673	-27,81
TONGA	1	140	13 900,00	6 568	132	-97,99
EAST TIMOR	2 442 248	2 716 358	11,22	1 829 727	1 501 526	-17,94
UNITED STATES	20 891 853	21 143 240	1,20	39 741 997	56 936 606	43,27
CANADA	3 507 284	4 608 852	31,41	3 779 879	4 789 627	26,71
MEXICO	57 149	369 240	546,10	201 519	419 773	108,30
GUATEMALA	393	23 695	5 929,26	1 705	49 644	2 811,67
PANAMA	351 866	357 749	1,67	91 267	102 003	11,76
SURINAME	313	694	121,73	450	1 082	140,44
CHILE	130 054	97 559	-24,99	74 002	143 768	94,28
VENEZUELA	3 176	6 530	105,60	8 086	9 285	14,83
ARGENTINA	87 178	240 141	175,46	180 879	347 298	92,01
BRAZIL	92 794	21 214	-77,14	42 123	37 000	-12,16
COLOMBIA	48 107	56 116	16,65	64 041	84 487	31,93
BOLIVIA	25 001	46 330	85,31	6 498	13 576	108,93

TABEL 5. PERKEMBANGAN EKSPOR INDONESIA MENURUT KOMODITI DAN NEGARA TUJUAN

JENIS BARANG	BERAT BERSIH (KG)		PERUB	NILAI FOB (US \$)		PERUB
	JAN-OKT 2009	JAN-OKT 2010	%	JAN-OKT 2009	JAN-OKT 2010	%
	(1)	(2)	(3)	(4)	(5)	(6)
URUGUAY	27 509	79 027	187,28	11 688	24 635	110,77
ECUADOR	4 819	88	-98,17	3 844	75	-98,05
PERU	189 425	217 654	14,90	74 637	113 534	52,11
TRINIDAD AND TOBAGO	49 984	25 393	-49,20	25 088	12 878	-48,67
BAHAMAS	38 725	325	-99,16	23 998	333	-98,61
JAMAICA	652 018	556 470	-14,65	213 261	196 606	-7,81
PUERTO RICO	611 446	508 129	-16,90	299 879	267 475	-10,81
BELIZE	417	177	-57,55	1 250	700	-44,00
DOMINICAN REPUBLIC	16 666	20 545	23,27	41 974	33 877	-19,29
COSTA RICA	36 697	6 892	-81,22	12 041	5 510	-54,24
HAITI	1 436	26 054	1 714,35	1 547	5 815	275,89
BARBADOS	4 017	5 625	40,03	6 891	8 739	26,82
ANTIGUA AND BARBUDA	2 994	4 241	41,65	6 726	13 526	101,10
ANGUILLA	288	856	197,22	402	2 710	574,13
ARUBA	237	236	-0,42	292	239	-18,15
BERMUDA	392	779	98,72	1 467	1 646	12,20
CAYMAN ISLANDS	1 234	398	-67,75	1 439	399	-72,27
FRENCH GUIANA	2 824	602	-78,68	9 673	562	-94,19
FRENCH POLYNESIA	89 516	42 215	-52,84	62 959	28 740	-54,35
GRENADA	52 244	50 521	-3,30	20 930	13 976	-33,23
MARTINIQUE	54 873	2 115	-96,15	16 227	6 344	-60,90
NETHERLANDS ANTILLES	26 088	8 701	-66,65	21 335	9 868	-53,75
SAINT LUCIA	47	48	2,13	381	233	-38,85
TURKS AND CAICOS ISLANDS	37	0	-100,00	109	0	-100,00
GUADELOUPE	365 465	128 319	-64,89	93 736	42 570	-54,59
SAINT KITTS AND NEVIS	317	500	57,73	442	1 126	154,75
UNITED KINGDOM	7 619 012	6 459 653	-15,22	11 700 095	13 811 309	18,04
NETHERLANDS	1 529 565	1 535 574	0,39	1 765 469	2 071 433	17,33
FRANCE	2 161 395	2 792 548	29,20	3 042 703	2 425 468	-20,29
GERMANY, FED. REP. OF	714 167	667 332	-6,56	2 228 432	1 347 989	-39,51
AUSTRIA	16 845	7 049	-58,15	26 711	14 310	-46,43
BELGIUM	3 928 712	3 079 786	-21,61	5 811 847	16 274 555	180,02
SWITZERLAND	48 619	98 673	102,95	178 301	160 991	-9,71
LUXEMBOURG	43	87	102,33	174	1 110	537,93
MONACO	72 641	0	-100,00	16 149	0	-100,00
DENMARK	49 973	23 799	-52,38	132 253	61 239	-53,70
NORWAY	1 400 663	1 706 607	21,84	774 063	757 577	-2,13
SWEDEN	1 813 379	2 102 898	15,97	1 417 952	2 233 582	57,52
FINLAND	126 830	154 896	22,13	884 338	1 113 382	25,90
IRELAND	226 459	220 015	-2,85	454 786	476 609	4,80
ITALY	5 529 200	5 511 400	-0,32	5 058 805	5 196 996	2,73
SPAIN	612 977	1 011 940	65,09	1 209 822	895 422	-25,99
PORTUGAL	71 236	31 684	-55,52	70 899	47 523	-32,97
ICELAND	0	11 500	-	0	5 997	-
GREECE	2 442 499	822 117	-66,34	773 049	410 711	-46,87
DEMOCRATIC REPUBLIC OF THE C	160 058	0	-100,00	45 385	0	-100,00
HUNGARY	32 416	18 144	-44,03	52 958	21 947	-58,56
POLAND	377 943	38 939	-89,70	117 448	62 170	-47,07
ROMANIA	9 553	8 841	-7,45	15 017	16 843	12,16
BULGARIA	9 553	138	-98,56	10 134	441	-95,65
YUGOSLAVIA	2 547	2 679	5,18	4 981	4 727	-5,10
ALBANIA	0	70 441	-	0	30 077	-
AZERBAIJAN	74	9	-87,84	400	22	-94,50
UKRAINE	507 615	162 440	-68,00	257 721	319 079	23,81
LITHUANIA	1	770	76 900,00	184	1 900	932,61
LATVIA	84	6 391	7 508,33	843	10 200	1 109,96
ESTONIA	37 471	98	-99,74	22 000	351	-98,40
GEORGIA	4 064	867	-78,67	63 795	4 752	-92,55
CROATIA	92 729	50 852	-45,16	59 655	25 566	-57,14
MALTA	283 360	101 340	-64,24	113 918	45 610	-59,96
SLOVAKIA	16 422	6 622	-59,68	19 823	49 856	151,51
SLOVENIA	3 886	4 803	23,60	8 783	8 229	-6,31
CZECH REPUBLIC	908 782	760 324	-16,34	314 256	244 069	-22,33
REP. OF MACEDONIA	23 801	0	-100,00	6 491	0	-100,00
RUSSIA FEDERATION	106 895	11 669	-89,08	224 514	133 677	-40,46
-EMAS BATANGAN	21 654	25 447	17,52	625 868 084	927 037 293	48,12
JAPAN	113	0	-100,00	3 290 267	0	-100,00
HONG KONG	5 647	9 951	76,22	169 803 263	357 882 640	110,76
KOREA, REPUBLIC OF	1	0	-100,00	18 175	0	-100,00
THAILAND	0	1	-	0	20 255	-
SINGAPORE	6 262	4 685	-25,18	180 999 509	162 885 980	-10,01
MALAYSIA	798	448	-43,86	23 666 723	16 430 890	-30,57
INDIA	100	0	-100,00	2 978 834	0	-100,00
UNITED ARAB EMIRATES	742	419	-43,53	16 579 992	10 590 642	-36,12
AUSTRALIA	5 528	9 645	74,48	165 318 603	372 516 406	125,33
UNITED STATES	659	221	-66,46	11 660 847	4 376 209	-62,47
UNITED KINGDOM	0	14	-	0	520 164	-

TABEL 5. PERKEMBANGAN EKSPOR INDONESIA MENURUT KOMODITI DAN NEGARA TUJUAN

JENIS BARANG	BERAT BERSIH (KG)		PERUB	NILAI FOB (US \$)		PERUB
	JAN-OKT 2009	JAN-OKT 2010	%	JAN-OKT 2009	JAN-OKT 2010	%
	(1)	(2)	(3)	(4)	(5)	(6)
GERMANY, FED. REP. OF	3	0	-100,00	40 995	0	-100,00
SWITZERLAND	1 528	0	-100,00	46 452 481	0	-100,00
DENMARK	8	0	-100,00	12 378	0	-100,00
ITALY	250	63	-74,80	5 043 222	1 814 107	-64,03
SPAIN	15	0	-100,00	2 795	0	-100,00
-PESAWAT UDARA DAN BAGIANNY	3 731 135	3 447 759	-7,59	207 510 037	96 034 932	-53,72
JAPAN	4 999	1 318	-73,63	151 032	801 034	430,37
HONG KONG	38 208	190 171	397,73	4 094 264	3 023 113	-26,16
KOREA, REPUBLIC OF	106 966	187 718	75,49	1 924 049	16 295 457	746,94
TAIWAN	22 873	13 844	-39,47	2 185 118	1 091 750	-50,04
CHINA	5 659	8 800	55,50	735 837	1 288 545	75,11
THAILAND	6 166	645 789	10 373,39	1 908 002	6 613 921	246,64
SINGAPORE	267 266	298 689	11,76	41 009 826	11 496 362	-71,97
PHILIPPINES	477	853	78,83	3 752	47 544	1 167,16
MALAYSIA	358 515	315 578	-11,98	26 693 822	8 323 836	-68,82
BRUNEI DARUSSALAM	78 557	289 831	268,94	15 422 781	542 474	-96,48
VIET NAM	281	23	-91,81	11 744	4 500	-61,68
INDIA	36 150	140 162	287,72	1 500 000	1 501 410	0,09
PAKISTAN	80 628	214 323	165,82	1 644 328	2 624 457	59,61
BANGLADESH	21 418	40 595	89,54	2 000 001	1 521 150	-23,94
SRI LANKA	380	0	-100,00	4 728	0	-100,00
IRAN (ISLAMIC REPUBLIC OF)	234 070	336	-99,86	3 986 945	3 000	-99,92
SAUDI ARABIA	216 616	215 523	-0,50	2 082 386	2 075 442	-0,33
ISRAEL	0	31 294	-	0	258 542	-
KUWAIT	0	69	-	0	30	-
JORDAN	0	22	-	0	3 500	-
YEMEN	373	155	-58,45	35 408	6 750	-80,94
OMAN	246 763	0	-100,00	3 114 821	0	-100,00
SYRIA ARAB REPUBLIC	0	532	-	0	25 678	-
TURKEY	35	0	-100,00	20 047	0	-100,00
UNITED ARAB EMIRATES	21 635	20 138	-6,92	355 242	723 889	103,77
QATAR	162	0	-100,00	154 000	0	-100,00
BAHRAIN	11	0	-100,00	3 322	0	-100,00
EGYPT	0	3	-	0	10	-
SUDAN	11	0	-100,00	1 500	0	-100,00
KENYA	611	1 740	184,78	66 000	139 000	110,61
GHANA	32 333	0	-100,00	1 033 906	0	-100,00
CAMEROON	0	1 305	-	0	100 000	-
NIGERIA	434 069	428 000	-1,40	2 084 600	4 000 000	91,88
SENEGAL	0	170	-	0	15 141	-
BURKINA FASO	58	0	-100,00	1 163	0	-100,00
SOUTH AFRICA	287 920	1 906	-99,34	10 017 225	104 926	-98,95
AUSTRALIA	89 163	21 460	-75,93	2 356 912	818 177	-65,29
NEW ZEALAND	15 456	3 833	-75,20	3 177 414	65 238	-97,95
NEW CALEDONIA	7	0	-100,00	10	0	-100,00
VANUATU	23	0	-100,00	2	0	-100,00
EAST TIMOR	5 510	2 655	-51,81	24 511	29 733	21,30
UNITED STATES	574 291	140 412	-75,55	17 008 996	5 570 302	-67,25
CANADA	7 188	8 565	19,16	1 213 601	615 472	-49,29
BRAZIL	0	4	-	0	500	-
COLOMBIA	6	0	-100,00	15 101	0	-100,00
DOMINICAN REPUBLIC	64	0	-100,00	74	0	-100,00
COSTA RICA	353	0	-100,00	119	0	-100,00
FRENCH POLYNESIA	409	0	-100,00	160	0	-100,00
UNITED KINGDOM	159 225	100 944	-36,60	48 398 025	15 418 256	-68,14
NETHERLANDS	29 270	28 963	-1,05	1 772 139	963 652	-45,62
FRANCE	22 256	25 998	16,81	1 792 449	968 016	-45,99
GERMANY, FED. REP. OF	11 386	9 651	-15,24	1 161 706	791 007	-31,91
AUSTRIA	7	0	-100,00	500	0	-100,00
BELGIUM	9 207	8 435	-8,38	752 856	1 051 780	39,71
SWITZERLAND	11 505	13 913	20,93	337 235	277 593	-17,69
DENMARK	967	9	-99,07	132 640	1 800	-98,64
NORWAY	0	3 150	-	0	500 000	-
SWEDEN	1 237	0	-100,00	160 000	0	-100,00
IRELAND	58 357	722	-98,76	128 462	23 250	-81,90
ITALY	4 376	1	-99,98	84 627	5	-99,99
SPAIN	9 716	26 452	172,25	4 682 520	6 074 625	29,73
PORTUGAL	3 751	3	-99,92	50 119	1 300	-97,41
GREECE	214 030	4	-100,00	2 006 000	50	-100,00
ROMANIA	0	3 572	-	0	232 287	-
RUSSIA FEDERATION	165	126	-23,64	8 010	428	-94,66
-KAPAL LAUT DAN SEJENISNYA	305 491 097	269 096 489	-11,91	1 000 129 249	1 015 385 664	1,53
JAPAN	115	188 668	163 959,13	2 176	296 764	13 538,05
KOREA, REPUBLIC OF	16 000	3 001	-81,24	3 248	3 083	-5,08
TAIWAN	3 338	0	-100,00	651	0	-100,00
CHINA	14 169 420	36 051 000	154,43	243 813 580	15 742 164	-93,54

TABEL 5. PERKEMBANGAN EKSPOR INDONESIA MENURUT KOMODITI DAN NEGARA TUJUAN

JENIS BARANG	BERAT BERSIH (KG)		PERUB	NILAI FOB (US \$)		PERUB
	JAN-OKT 2009	JAN-OKT 2010	%	JAN-OKT 2009	JAN-OKT 2010	%
	(1)	(2)	(3)	(4)	(5)	(6)
PAPUA NEW GUINEA	4 000	0	-100,00	1 351	0	-100,00
THAILAND	9 415 597	21 523 784	128,60	27 725 023	280 717 896	912,51
SINGAPORE	213 638 526	173 299 743	-18,88	561 534 394	633 906 877	12,89
PHILIPPINES	2 019 902	3 475	-99,83	5 785 254	27 900	-99,52
MALAYSIA	15 244 009	13 641 033	-10,52	57 925 304	42 815 055	-26,09
BRUNEI DARUSSALAM	81 716	620 000	658,73	155 473	662 820	326,32
VIET NAM	8 263 517	699 663	-91,53	8 454 796	699 842	-91,72
MALDIVES	90 560	13 352	-85,26	66 934	3 419	-94,89
INDIA	2 332 000	0	-100,00	2 757 960	0	-100,00
BANGLADESH	300	0	-100,00	500	0	-100,00
SRI LANKA	3 551 000	0	-100,00	10 039 838	0	-100,00
SAUDI ARABIA	2 910 000	0	-100,00	14 023 662	0	-100,00
KUWAIT	11 998	0	-100,00	60 500	0	-100,00
UNITED ARAB EMIRATES	2 523 792	5 002 875	98,23	2 651 833	3 310 000	24,82
QATAR	5 861	0	-100,00	33 417	0	-100,00
BAHRAIN	516 000	0	-100,00	571 361	0	-100,00
LIBYAN ARAB JAMAHIRIYA	0	10 000	-	0	96 000	-
EQUATORIAL GUINEA	0	56 000	-	0	460 000	-
NIGERIA	3 053 600	0	-100,00	5 255 471	0	-100,00
SOUTH AFRICA	482	0	-100,00	12 650	0	-100,00
AUSTRALIA	7 700 004	788 694	-89,76	23 624 494	2 092 353	-91,14
FIJI	4 227 000	0	-100,00	25 006 713	0	-100,00
EAST TIMOR	5 348	3 405	-36,33	59 092	503	-99,15
UNITED STATES	4 275	0	-100,00	220 330	0	-100,00
CANADA	12 000 000	160	-100,00	3 500 000	35 400	-98,99
MEXICO	1 406	0	-100,00	443	0	-100,00
PANAMA	0	15 830	-	0	38 500	-
COLOMBIA	41 400	0	-100,00	61 864	0	-100,00
TRINIDAD AND TOBAGO	625 000	0	-100,00	1 428 006	0	-100,00
NETHERLANDS ANTILLES	0	186 000	-	0	6 645 504	-
UNITED KINGDOM	3 026 551	0	-100,00	5 336 266	0	-100,00
NETHERLANDS	31	1 825	5 787,10	1 020	5 550	444,12
FRANCE	92	3 225	3 405,43	7 000	66 220	846,00
GERMANY, FED. REP. OF	3 009	0	-100,00	2 793	0	-100,00
LUXEMBOURG	0	242 133	-	0	536 992	-
DENMARK	960	0	-100,00	800	0	-100,00
ITALY	3 600	16 742 623	464 972,86	16	27 222 822	170 142 537,50
CROATIA	68	0	-100,00	436	0	-100,00
CZECH REPUBLIC	620	0	-100,00	4 600	0	-100,00
-PERLENGKAPAN OLAHRAGA DAN	25 851 890	30 947 945	19,71	217 142 401	310 054 408	42,79
JAPAN	1 062 916	832 875	-21,64	16 424 477	20 710 793	26,10
HONG KONG	432 011	573 045	32,65	4 106 317	6 436 011	56,73
KOREA, REPUBLIC OF	386 232	319 171	-17,36	2 113 778	2 192 294	3,71
TAIWAN	63 687	16 945	-73,39	124 793	70 717	-43,33
CHINA	544 949	227 067	-58,33	4 342 442	2 681 270	-38,25
PAPUA NEW GUINEA	530	2 525	376,42	3 690	14 991	306,26
THAILAND	41 099	146 442	256,32	263 624	373 202	41,57
SINGAPORE	453 472	278 120	-38,67	6 088 307	5 645 029	-7,28
PHILIPPINES	43 997	64 031	45,53	286 795	411 894	43,62
MALAYSIA	251 998	246 746	-2,08	1 799 640	1 293 413	-28,13
CAMBODIA	0	189	-	0	130	-
BRUNEI DARUSSALAM	2 191	595	-72,84	22 791	7 970	-65,03
VIET NAM	12 168	8 530	-29,90	82 173	116 369	41,61
MALDIVES	1 303	2 711	108,06	6 160	9 058	47,05
INDIA	100 360	81 702	-18,59	1 005 228	794 926	-20,92
PAKISTAN	103 851	180 430	73,74	272 736	541 534	98,56
BANGLADESH	0	1 294	-	0	10 850	-
SRI LANKA	98 321	166 474	69,32	83 142	113 560	36,59
IRAN (ISLAMIC REPUBLIC OF)	10 886	23 115	112,34	53 098	85 891	61,76
SAUDI ARABIA	262 029	293 583	12,04	642 795	994 739	54,75
ISRAEL	20 228	31 729	56,86	154 561	263 192	70,28
KUWAIT	14 355	12 258	-14,61	67 994	88 326	29,90
JORDAN	21 486	10 228	-52,40	88 350	63 846	-27,74
LEBANON	19 363	9 355	-51,69	54 760	31 858	-41,82
SYRIA ARAB REPUBLIC	5 107	4 696	-8,05	9 847	58 047	489,49
TURKEY	10 796	151 366	1 302,06	74 047	532 275	618,83
UNITED ARAB EMIRATES	209 215	196 119	-6,26	1 351 840	1 442 840	6,73
CYPRUS	2 399	6 042	151,85	14 839	48 210	224,89
EGYPT	15 779	22 068	39,86	108 122	174 007	60,94
LIBYAN ARAB JAMAHIRIYA	0	51	-	0	125	-
MOROCCO	10 939	1 574	-85,61	117 568	24 523	-79,14
ALGERIA	29 471	9 593	-67,45	86 013	18 468	-78,53
SUDAN	41 431	39 905	-3,68	261 285	283 846	8,63
NAMIBIA	0	21	-	0	188	-
ETHIOPIA	0	153	-	0	150	-
TANZANIA, UNITED REPUBLIC OF	0	176	-	0	588	-
MADAGASCAR	2 993	0	-100,00	1 110	0	-100,00

TABEL 5. PERKEMBANGAN EKSPOR INDONESIA MENURUT KOMODITI DAN NEGARA TUJUAN

JENIS BARANG	BERAT BERSIH (KG)		PERUB	NILAI FOB (US \$)		PERUB	
	JAN-OKT 2009	JAN-OKT 2010	%	JAN-OKT 2009	JAN-OKT 2010	%	
	(1)	(2)	(3)	(4)	(5)	(6)	(7)
REUNION		826	517	-37,41	7 310	3 536	-51,63
TOGO		5	380	7 500,00	20	812	3 960,00
LIBERIA		0	2 077	-	0	1 055	-
GUINEA		12 023	646	-94,63	71 842	2 945	-95,90
ANGOLA		15 558	7 654	-50,80	10 704	4 074	-61,94
CAMEROON		28	163	482,14	36	267	641,67
NIGERIA		70 075	97 660	39,36	361 148	536 849	48,65
COTE D'IVOIRE		0	110	-	0	126	-
SENEGAL		907	0	-100,00	810	0	-100,00
MAURITANIA		0	175	-	0	500	-
MALI		0	127	-	0	168	-
BENIN		140	1 243	787,86	192	2 988	1 456,25
U.S. VIRGIN ISLANDS		89	0	-100,00	825	0	-100,00
SWAZILAND		0	197	-	0	255	-
SOUTH AFRICA		55 416	100 537	81,42	369 087	849 182	130,08
MAURITIUS		821	2 584	214,74	18 220	42 339	132,38
AUSTRALIA		1 005 725	1 131 412	12,50	6 950 748	8 296 298	19,36
NEW ZEALAND		112 908	160 480	42,13	595 543	925 867	55,47
NEW CALEDONIA		0	132	-	0	4 840	-
AMERICAN SAMOA		0	165	-	0	1 210	-
FIJI		2 325	683	-70,62	9 746	4 761	-51,15
EAST TIMOR		68 418	120 000	75,39	58 433	118 360	102,56
UNITED STATES		9 101 444	11 423 488	25,51	73 426 188	121 505 138	65,48
CANADA		520 548	668 727	28,47	4 037 427	5 854 560	45,01
MEXICO		709 588	851 550	20,01	6 467 767	9 913 399	53,27
PANAMA		53 834	10 428	-80,63	459 452	110 629	-75,92
SURINAME		0	1 487	-	0	7 106	-
CHILE		68 796	101 048	46,88	680 855	1 028 847	51,11
VENEZUELA		107 221	43 828	-59,12	1 044 266	415 931	-60,17
ARGENTINA		110 277	126 841	15,02	919 730	1 061 344	15,40
BRAZIL		500 069	769 340	53,85	4 553 480	9 100 260	99,85
COLOMBIA		34 884	18 836	-46,00	324 767	188 113	-42,08
URUGUAY		1 044	1 351	29,41	8 400	11 157	32,82
PARAGUAY		133	758	469,92	4 226	22 706	437,29
ECUADOR		4 462	7 884	76,69	53 975	61 434	13,82
PERU		47 453	113 077	138,29	346 450	1 523 591	339,77
GUYANA		0	795	-	0	2 250	-
PUERTO RICO		96	47	-51,04	200	1 040	420,00
DOMINICAN REPUBLIC		0	996	-	0	11 211	-
EL SALVADOR		13 727	24 073	75,37	138 162	254 589	84,27
COSTA RICA		923	1 004	8,78	11 404	11 554	1,32
HAITI		8 964	4 532	-49,44	24 032	13 598	-43,42
CAYMAN ISLANDS		0	1 781	-	0	39 061	-
FRENCH POLYNESIA		259	145	-44,02	288	1 772	515,28
NETHERLANDS ANTILLES		5 922	0	-100,00	110 889	0	-100,00
SAINT KITTS AND NEVIS		0	148	-	0	2 200	-
UNITED KINGDOM		2 926 405	3 608 269	23,30	20 876 743	28 031 040	34,27
NETHERLANDS		760 139	1 086 807	42,97	7 103 724	10 964 843	54,35
FRANCE		1 507 137	1 653 297	9,70	11 648 371	15 280 984	31,19
GERMANY, FED. REP. OF		1 488 525	1 654 988	11,18	16 131 408	17 285 831	7,16
AUSTRIA		79 098	72 104	-8,84	736 521	1 014 384	37,73
BELGIUM		177 971	125 419	-29,53	2 046 934	1 534 771	-25,02
SWITZERLAND		91 259	123 950	35,82	680 380	744 316	9,40
DENMARK		133 640	127 216	-4,81	1 138 269	1 167 313	2,55
NORWAY		23 315	18 138	-22,20	180 898	159 666	-11,74
SWEDEN		302 039	381 146	26,19	1 898 177	2 370 822	24,90
FINLAND		36 634	58 491	59,66	348 179	331 639	-4,75
IRELAND		42 317	88 316	108,70	264 900	881 149	232,63
ITALY		416 209	575 302	38,22	3 808 983	6 128 678	60,90
SPAIN		186 031	330 030	77,41	1 751 883	3 309 246	88,90
PORTUGAL		29 391	19 335	-34,21	446 512	327 273	-26,70
ICELAND		2 494	37 573	1 406,54	34 011	337 993	893,78
GREECE		166 968	239 249	43,29	1 451 332	2 809 391	93,57
ANDORRA		330	0	-100,00	2 125	0	-100,00
HUNGARY		16 645	51 332	208,39	191 716	566 400	195,44
POLAND		109 409	84 306	-22,94	1 114 363	872 121	-21,74
ROMANIA		11 013	9 050	-17,82	90 190	65 538	-27,33
BULGARIA		0	1 651	-	0	25 336	-
YUGOSLAVIA		1 678	0	-100,00	1 264	0	-100,00
BELARUS		1 291	0	-100,00	15 660	0	-100,00
KAZAKHSTAN		6 176	3 730	-39,60	67 505	48 022	-28,86
UKRAINE		15 489	44 654	188,29	141 330	473 385	234,95
LITHUANIA		1 464	12 028	721,58	22 584	48 166	113,27
LATVIA		5 537	164 622	2 873,13	53 844	1 558 602	2 794,66
ESTONIA		622	1 027	65,11	6 000	21 160	252,67
GEORGIA		0	45	-	0	28	-
CROATIA		37 649	60 736	61,32	118 840	526 140	342,73
MALTA		2 220	0	-100,00	13 455	0	-100,00

TABEL 5. PERKEMBANGAN EKSPOR INDONESIA MENURUT KOMODITI DAN NEGARA TUJUAN

JENIS BARANG	BERAT BERSIH (KG)		PERUB	NILAI FOB (US \$)		PERUB
	JAN-OKT 2009	JAN-OKT 2010	%	JAN-OKT 2009	JAN-OKT 2010	%
	(1)	(2)	(3)	(4)	(5)	(6)
SLOVAKIA	3 743	15 954	326,24	32 775	233 898	613,65
SLOVENIA	15 744	6 643	-57,81	107 741	48 900	-54,61
CZECH REPUBLIC	165 106	147 861	-10,44	1 598 384	1 656 384	3,63
RUSSIA FEDERATION	177 732	384 646	116,42	1 838 456	3 757 937	104,41
-PENA DAN PENSIL	7 077 658	10 020 515	41,58	57 598 510	75 615 915	31,28
JAPAN	92 001	111 504	21,20	1 039 098	1 432 569	37,87
HONG KONG	38 341	56 290	46,81	391 789	524 224	33,80
KOREA, REPUBLIC OF	34 984	44 910	28,37	364 775	465 210	27,53
TAIWAN	21 426	26 863	25,38	223 221	288 349	29,18
CHINA	45 300	94 772	109,21	422 420	836 506	98,03
PAPUA NEW GUINEA	556	989	77,88	1 760	2 958	68,07
THAILAND	225 905	249 358	10,38	2 314 752	2 601 270	12,38
SINGAPORE	118 190	129 856	9,87	1 008 729	1 203 629	19,32
PHILIPPINES	194 969	209 181	7,29	1 771 137	1 904 893	7,55
MALAYSIA	372 275	451 745	21,35	3 686 593	4 651 538	26,17
BRUNEI DARUSSALAM	380	195	-48,68	2 725	439	-83,89
VIET NAM	39 339	70 123	78,25	265 247	498 591	87,97
MALDIVES	4 630	1 312	-71,66	45 341	4 189	-90,76
INDIA	3 554	1 882	-47,05	37 258	23 173	-37,80
PAKISTAN	10 044	12 794	27,38	77 849	95 405	22,55
BANGLADESH	76 297	104 201	36,57	674 522	977 646	44,94
AFGHANISTAN	0	396	-	0	3 309	-
IRAQ	0	3	-	0	20	-
IRAN (ISLAMIC REPUBLIC OF)	224 389	261 519	16,55	1 975 870	2 715 395	37,43
SAUDI ARABIA	472 953	458 362	-3,09	4 201 750	4 493 665	6,95
ISRAEL	125	2 155	1 624,00	938	18 884	1 913,22
KUWAIT	27 042	55 053	103,58	304 028	448 500	47,52
JORDAN	1 113	2 976	167,39	11 355	21 211	86,80
LEBANON	25 345	28 148	11,06	193 292	214 778	11,12
OMAN	21 427	409	-98,09	233 632	3 755	-98,39
SYRIA ARAB REPUBLIC	33 113	44 409	34,11	224 800	396 012	76,16
TURKEY	165 858	124 289	-25,06	1 147 173	875 477	-23,68
UNITED ARAB EMIRATES	126 379	146 789	16,15	1 299 847	1 464 582	12,67
QATAR	25 778	42 789	65,99	256 035	454 945	77,69
BAHRAIN	11 568	22 373	93,40	118 950	241 096	102,69
EGYPT	168 930	209 033	23,74	1 497 225	1 782 979	19,09
LIBYAN ARAB JAMAHIRIYA	658	0	-100,00	2 680	0	-100,00
MOROCCO	21 500	17 815	-17,14	205 070	200 994	-1,99
ALGERIA	2 179	1 338	-38,60	10 717	6 698	-37,50
SUDAN	56	0	-100,00	1 100	0	-100,00
TANZANIA, UNITED REPUBLIC OF	0	201	-	0	2 081	-
TOGO	38 500	184 721	379,79	17 504	98 235	461,21
ANGOLA	251	0	-100,00	2 150	0	-100,00
CAMEROON	0	2	-	0	14	-
NIGERIA	0	1 778	-	0	653	-
COTE D'IVOIRE	141 937	84 709	-40,32	68 239	39 530	-42,07
MALI	7 969	20 632	158,90	74 018	9 905	-86,62
SEYCHELLES	0	252	-	0	2 914	-
SOUTH AFRICA	30 702	85 408	178,18	138 370	342 873	147,79
AUSTRALIA	462 408	611 221	32,18	3 320 943	4 603 401	38,62
NEW ZEALAND	23 814	38 931	63,48	226 010	369 550	63,51
FIJI	649	711	9,55	3 394	5 662	66,82
SOLOMON ISLANDS	0	1 101	-	0	3 270	-
EAST TIMOR	55 309	80 407	45,38	48 386	85 405	76,51
UNITED STATES	1 861 073	3 920 037	110,63	14 735 124	24 793 593	68,26
CANADA	21 959	55 348	152,05	428 989	706 052	64,59
MEXICO	359 990	361 793	0,50	2 685 995	3 136 221	16,76
GUATEMALA	9 697	5 395	-44,36	60 334	39 174	-35,07
PANAMA	1 903	0	-100,00	3 492	0	-100,00
CHILE	2 054	3 778	83,93	31 811	41 953	31,88
VENEZUELA	0	24 797	-	0	231 903	-
ARGENTINA	2 233	11 452	412,85	35 177	182 737	419,48
BRAZIL	44 946	92 924	106,75	338 961	865 491	155,34
COLOMBIA	306 375	178 380	-41,78	2 236 517	1 328 718	-40,59
ECUADOR	15 876	32 116	102,29	121 823	229 479	88,37
PERU	0	12 415	-	0	95 613	-
PUERTO RICO	462	0	-100,00	3 384	0	-100,00
EL SALVADOR	8 151	4 686	-42,51	52 491	32 132	-38,79
COSTA RICA	11 613	12 775	10,01	84 198	100 116	18,91
UNITED KINGDOM	92 967	143 107	53,93	764 241	1 123 923	47,06
NETHERLANDS	400 566	395 211	-1,34	2 819 618	2 605 904	-7,58
FRANCE	29 647	26 850	-9,43	196 213	204 428	4,19
GERMANY, FED. REP. OF	287 298	356 385	24,05	2 196 178	2 684 129	22,22
BELGIUM	751	0	-100,00	6 010	0	-100,00
DENMARK	5 943	13 672	130,05	56 994	123 479	116,65
NORWAY	7 636	5 846	-23,44	81 851	70 585	-13,76
SWEDEN	72 082	56 216	-22,01	849 751	645 669	-24,02

TABEL 5. PERKEMBANGAN EKSPOR INDONESIA MENURUT KOMODITI DAN NEGARA TUJUAN

JENIS BARANG	BERAT BERSIH (KG)		PERUB	NILAI FOB (US \$)		PERUB
	JAN-OKT 2009	JAN-OKT 2010	%	JAN-OKT 2009	JAN-OKT 2010	%
	(1)	(2)	(3)	(4)	(5)	(6)
FINLAND	1 333	963	-27,76	21 616	12 837	-40,61
IRELAND	27 414	21 153	-22,84	333 897	297 222	-10,98
ITALY	61 128	94 523	54,63	718 458	965 018	34,32
SPAIN	26 150	26 385	0,90	237 321	262 353	10,55
PORTUGAL	4 813	42 712	787,43	20 937	127 445	508,71
DEMOCRATIC REPUBLIC OF THE C	0	15	-	0	23	-
HUNGARY	8 036	2 090	-73,99	188 912	23 768	-87,42
KAZAKHSTAN	0	29	-	0	134	-
LATVIA	0	220	-	0	5 579	-
MALTA	707	621	-12,16	11 221	9 164	-18,33
CZECH REPUBLIC	36 712	24 716	-32,68	366 304	254 691	-30,47
-BATU SEMI PERMATA	7 694	286	-96,28	643 745	7 862	-98,78
JAPAN	441	17	-96,15	99 672	68	-99,93
HONG KONG	0	240	-	0	2 400	-
SINGAPORE	3	1	-66,67	468	32	-93,16
MALAYSIA	3 440	0	-100,00	508 672	0	-100,00
INDIA	0	10	-	0	1 106	-
AUSTRALIA	1	0	-100,00	4 491	0	-100,00
UNITED STATES	2 802	0	-100,00	17 268	0	-100,00
CANADA	13	0	-100,00	170	0	-100,00
ARGENTINA	718	0	-100,00	7 713	0	-100,00
BRAZIL	21	0	-100,00	14	0	-100,00
FRENCH POLYNESIA	123	0	-100,00	900	0	-100,00
UNITED KINGDOM	0	18	-	0	4 256	-
ITALY	132	0	-100,00	4 377	0	-100,00
-KOPER, TAS, DOMPET PLASTIK/TE	5 477 190	7 836 368	43,07	38 463 030	51 555 057	34,04
JAPAN	652 864	681 927	4,45	5 562 985	5 997 693	7,81
HONG KONG	78 229	161 721	106,73	761 997	1 454 372	90,86
KOREA, REPUBLIC OF	69 227	74 456	7,55	274 843	376 182	36,87
TAIWAN	26 130	51 342	96,49	130 301	213 393	63,77
CHINA	79 184	86 307	9,00	1 219 050	1 495 513	22,68
PAPUA NEW GUINEA	77	502	551,95	383	3 932	926,63
THAILAND	39 014	61 968	58,84	195 117	459 190	135,34
SINGAPORE	109 660	160 046	45,95	1 212 677	2 541 279	109,56
PHILIPPINES	48 037	63 735	32,68	736 735	900 530	22,23
MALAYSIA	51 927	61 584	18,60	461 744	330 101	-28,51
MYANMAR (FORM. BURMA)	0	27	-	0	229	-
CAMBODIA	0	43	-	0	30	-
BRUNEI DARUSSALAM	3 782	571	-84,90	26 188	6 327	-75,84
LAO PEOPLE'S DEMOCRATIC REPU	6	0	-100,00	156	0	-100,00
NEPAL	0	38	-	0	1 607	-
VIET NAM	2 454	6 076	147,60	16 707	110 451	561,11
MALDIVES	4 181	3 044	-27,19	18 796	25 220	34,18
INDIA	61 421	105 991	72,56	353 228	633 697	79,40
PAKISTAN	17 163	3 920	-77,16	93 676	23 840	-74,55
BANGLADESH	34 903	47 260	35,40	94 028	128 400	36,56
SRI LANKA	5 524	2 749	-50,24	11 576	6 813	-41,15
IRAN (ISLAMIC REPUBLIC OF)	479	10 857	2 166,60	656	1 202	83,23
SAUDI ARABIA	78 256	82 065	4,87	313 016	457 046	46,01
ISRAEL	85	187	120,00	1 491	1 689	13,28
KUWAIT	2 960	3 101	4,76	19 471	11 134	-42,82
JORDAN	0	204	-	0	16	-
LEBANON	3 054	1 674	-45,19	21 786	16 515	-24,19
OMAN	184	1	-99,46	533	3	-99,44
TURKEY	135	356	163,70	2 283	12 779	459,75
UNITED ARAB EMIRATES	393 716	456 956	16,06	1 876 808	2 274 200	21,17
BAHRAIN	0	33	-	0	455	-
CYPRUS	1 643	0	-100,00	4 613	0	-100,00
EGYPT	570	8	-98,60	321	29	-90,97
MOROCCO	16 707	8 865	-46,94	305 578	162 997	-46,66
TUNISIA	645	100	-84,50	11 487	4 780	-58,39
NAMIBIA	1 334	419	-68,59	923	12 125	1 213,65
TANZANIA, UNITED REPUBLIC OF	0	53	-	0	461	-
MADAGASCAR	204	292	43,14	1 762	6 658	277,87
KENYA	1 604	49	-96,95	12 939	1 252	-90,32
REUNION	5 568	3 124	-43,89	15 319	11 902	-22,31
MOZAMBIQUE	0	321	-	0	1 152	-
GHANA	4 313	0	-100,00	19 079	0	-100,00
ANGOLA	28	0	-100,00	32	0	-100,00
NIGERIA	0	7 985	-	0	16 117	-
GABON	66	430	551,52	154	1 569	918,83
COTE D'IVOIRE	42	0	-100,00	66	0	-100,00
SENEGAL	42	0	-100,00	92	0	-100,00
BENIN	9	0	-100,00	79	0	-100,00
SEYCHELLES	195	2 393	1 127,18	6 750	13 435	99,04
UGANDA	2	0	-100,00	276	0	-100,00
SOUTH AFRICA	55 243	76 340	38,19	117 636	170 854	45,24
MAURITIUS	218	2 320	964,22	3 186	8 787	175,80
VIRGIN ISLANDS (BRITISH)	975	323	-66,87	3 258	1 430	-56,11

TABEL 5. PERKEMBANGAN EKSPOR INDONESIA MENURUT KOMODITI DAN NEGARA TUJUAN

JENIS BARANG	BERAT BERSIH (KG)		PERUB	NILAI FOB (US \$)		PERUB
	JAN-OKT 2009	JAN-OKT 2010	%	JAN-OKT 2009	JAN-OKT 2010	%
	(1)	(2)	(3)	(4)	(5)	(6)
AUSTRALIA	151 079	147 480	-2,38	1 029 874	704 091	-31,63
NEW ZEALAND	11 205	13 806	23,21	27 454	36 056	31,33
GUAM	75	485	546,67	1 030	5 165	401,46
PALAU	0	252	-	0	2 131	-
NEW CALEDONIA	5 484	4 641	-15,37	27 338	46 065	68,50
VANUATU	443	47	-89,39	608	104	-82,89
COOK ISLANDS	24	0	-100,00	785	0	-100,00
FIJI	1 109	1 433	29,22	6 250	13 290	112,64
TONGA	0	151	-	0	1 735	-
EAST TIMOR	36 116	20 399	-43,52	27 671	11 350	-58,98
UNITED STATES	1 197 656	1 877 635	56,78	8 945 280	14 692 657	64,25
CANADA	37 940	89 034	134,67	221 948	458 378	106,52
MEXICO	30 317	116 942	285,73	254 831	290 222	13,89
GUATEMALA	16	0	-100,00	56	0	-100,00
NICARAGUA	16	65	306,25	60	142	136,67
PANAMA	31 128	57 785	85,64	71 422	125 504	75,72
CHILE	2 861	25 493	791,05	10 646	71 891	575,29
VENEZUELA	107	899	740,19	390	2 754	606,15
ARGENTINA	10 965	71 933	556,02	21 883	152 613	597,40
BRAZIL	63 208	133 093	110,56	152 439	330 451	116,78
COLOMBIA	122	808	562,30	880	2 146	143,86
URUGUAY	6 087	9 700	59,36	14 851	22 704	52,88
PARAGUAY	13	14	7,69	36	58	61,11
ECUADOR	5 990	13 637	127,66	12 909	34 372	166,26
PERU	1 046	3 898	272,66	4 423	10 228	131,25
TRINIDAD AND TOBAGO	1 506	0	-100,00	1 821	0	-100,00
BAHAMAS	30	282	840,00	80	1 483	1 753,75
JAMAICA	27	2 171	7 940,74	39	5 856	14 915,38
PUERTO RICO	403	1 022	153,60	2 530	9 655	281,62
BELIZE	0	636	-	0	816	-
DOMINICAN REPUBLIC	584	173	-70,38	3 105	917	-70,47
COSTA RICA	354	225	-36,44	823	1 073	30,38
BARBADOS	23	0	-100,00	1 102	0	-100,00
ARUBA	5 999	0	-100,00	2 035	0	-100,00
BERMUDA	1 766	816	-53,79	6 556	7 470	13,94
FRENCH POLYNESIA	1 939	1 175	-39,40	22 404	16 524	-26,25
MARTINIQUE	1 672	1 714	2,51	6 240	12 545	101,04
NETHERLANDS ANTILLES	934	574	-38,54	16 000	17 305	8,16
SAINT LUCIA	258	203	-21,32	2 133	986	-53,77
TURKS AND CAICOS ISLANDS	119	0	-100,00	535	0	-100,00
GUADELOUPE	854	1 825	113,70	3 495	9 284	165,64
UNITED KINGDOM	258 262	453 396	75,56	1 391 836	2 447 519	75,85
NETHERLANDS	154 993	173 688	12,06	2 253 630	2 753 817	22,19
FRANCE	51 864	140 266	170,45	285 033	606 424	112,76
GERMANY, FED. REP. OF	260 782	410 336	57,35	1 752 610	3 013 898	71,97
AUSTRIA	6 227	137	-97,80	47 883	2 073	-95,67
BELGIUM	886 430	1 314 374	48,28	4 778 201	3 339 655	-30,11
SWITZERLAND	12 195	13 043	6,95	61 390	76 548	24,69
DENMARK	2 656	3 704	39,46	18 272	15 316	-16,18
NORWAY	1 898	983	-48,21	26 659	37 355	40,12
SWEDEN	3 892	6 762	73,74	12 083	11 727	-2,95
FINLAND	525	1 055	100,95	8 807	23 587	167,82
IRELAND	336	11 220	3 239,29	3 425	75 802	2 113,20
ITALY	245 019	282 804	15,42	2 232 236	2 815 141	26,11
SPAIN	112 843	151 891	34,60	667 983	1 086 773	62,69
PORTUGAL	856	3 566	316,59	4 926	18 434	274,22
GREECE	12 193	10 241	-16,01	67 665	59 156	-12,58
HUNGARY	663	319	-51,89	2 357	652	-72,34
POLAND	2 233	2 914	30,50	19 264	14 235	-26,11
ROMANIA	1	0	-100,00	21	0	-100,00
YUGOSLAVIA	1	1	0,00	1	2	100,00
ESTONIA	0	4	-	0	23	-
GEORGIA	0	11 167	-	0	99 389	-
CROATIA	182	1 218	569,23	1 038	5 242	405,01
MALTA	0	313	-	0	540	-
SLOVAKIA	0	1 749	-	0	3 372	-
SLOVENIA	952	499	-47,58	2 374	999	-57,92
CZECH REPUBLIC	157	2 434	1 450,32	831	6 063	629,60
RUSSIA FEDERATION	495	6 075	1 127,27	12 762	45 908	259,72
-BARANG DARI LOGAM MULIA	981 157	269 393	-72,54	178 733 490	198 027 748	10,79
JAPAN	714 982	3 070	-99,57	5 944 003	713 849	-87,99
HONG KONG	5 356	8 169	52,52	19 683 249	14 030 167	-28,72
KOREA, REPUBLIC OF	1 349	922	-31,65	440 844	974 264	121,00
TAIWAN	7	0	-100,00	938	0	-100,00
CHINA	69	8	-88,41	10 388	15 814	52,23
THAILAND	2 402	7 149	197,63	1 209 444	2 524 914	108,77
SINGAPORE	147 422	147 008	-0,28	76 004 764	111 257 562	46,38
PHILIPPINES	126	912	623,81	2 057	170	-91,74
MALAYSIA	169	384	127,22	975 047	311 639	-68,04
BRUNEI DARUSSALAM	3	0	-100,00	539	0	-100,00
VIET NAM	0	3	-	0	14	-

TABEL 5. PERKEMBANGAN EKSPOR INDONESIA MENURUT KOMODITI DAN NEGARA TUJUAN

JENIS BARANG	BERAT BERSIH (KG)		PERUB	NILAI FOB (US \$)		PERUB	
	JAN-OKT 2009	JAN-OKT 2010	%	JAN-OKT 2009	JAN-OKT 2010	%	
	(1)	(2)	(3)	(4)	(5)	(6)	(7)
MALDIVES		78	0	-100,00	53 676	0	-100,00
INDIA		41	11	-73,17	34 311	8 801	-74,35
SRI LANKA		0	25	-	0	7 662	-
IRAN (ISLAMIC REPUBLIC OF)		0	32	-	0	199	-
ISRAEL		1	0	-100,00	2 500	0	-100,00
LEBANON		11	0	-100,00	91	0	-100,00
TURKEY		1 104	817	-26,00	369 479	729 929	97,56
UNITED ARAB EMIRATES		493	1 209	145,23	10 163 640	15 466 349	52,17
BAHRAIN		830	12	-98,55	1 881	21 729	1 055,18
CYPRUS		50	0	-100,00	38 440	0	-100,00
EGYPT		0	4	-	0	1 340	-
MADAGASCAR		5	0	-100,00	5 412	0	-100,00
KENYA		337	118	-64,99	2 754	237	-91,39
REUNION		362	336	-7,18	469	1 291	175,27
U.S. VIRGIN ISLANDS		0	7	-	0	645	-
SEYCHELLES		10	0	-100,00	11	0	-100,00
SOUTH AFRICA		1 735	31	-98,21	9 262	37 824	308,38
MAURITIUS		313	27	-91,37	977	55	-94,37
VIRGIN ISLANDS (BRITISH)		0	12	-	0	35	-
AUSTRALIA		19 082	21 981	15,19	27 843 375	682 312	-97,55
NEW ZEALAND		116	284	144,83	12 146	43 525	258,35
GUAM		318	0	-100,00	748	0	-100,00
NEW CALEDONIA		21	192	814,29	440	1 797	308,41
EAST TIMOR		3 159	104	-96,71	4 483 714	45	-100,00
UNITED STATES		31 792	35 765	12,50	22 051 870	36 624 700	66,08
CANADA		1 796	951	-47,05	337 946	60 472	-82,11
MEXICO		247	61	-75,30	10 481	10 406	-0,72
CHILE		68	190	179,41	4 596	3 564	-22,45
ARGENTINA		0	9	-	0	325	-
BRAZIL		152	1 107	628,29	8 816	12 914	46,48
URUGUAY		24	254	958,33	59	1 889	3 101,69
BAHAMAS		0	4	-	0	25	-
PUERTO RICO		87	123	41,38	10 314	3 801	-63,15
COSTA RICA		65	0	-100,00	75	0	-100,00
BARBADOS		0	3	-	0	15	-
ANTIGUA AND BARBUDA		0	3	-	0	15	-
BERMUDA		475	351	-26,11	1 445	4 543	214,39
CAYMAN ISLANDS		12	23	91,67	695	1 844	165,32
FRENCH POLYNESIA		13	31	138,46	260	593	128,08
MARTINIQUE		1 453	946	-34,89	2 155	1 701	-21,07
NETHERLANDS ANTILLES		27	52	92,59	631	2 883	356,89
GUADELOUPE		802	401	-50,00	1 138	547	-51,93
UNITED KINGDOM		4 644	1 533	-66,99	991 594	437 605	-55,87
NETHERLANDS		20 305	15 320	-24,55	1 582 609	2 825 072	78,51
FRANCE		3 043	2 610	-14,23	97 902	42 097	-57,00
GERMANY, FED. REP. OF		8 281	5 800	-29,96	1 501 567	1 740 183	15,89
AUSTRIA		9	9	0,00	5 132	12 017	134,16
BELGIUM		167	111	-33,53	7 232	11 397	57,59
SWITZERLAND		316	303	-4,11	281 108	306 690	9,10
DENMARK		308	648	110,39	755 037	1 121 384	48,52
NORWAY		240	133	-44,58	118 119	82 726	-29,96
SWEDEN		6	15	150,00	18 187	17 839	-1,91
FINLAND		13	14	7,69	8 920	11 000	23,32
IRELAND		49	0	-100,00	1 061	0	-100,00
ITALY		5 223	5 985	14,59	3 430 196	7 640 997	122,76
SPAIN		735	3 780	414,29	144 074	214 644	48,98
PORTUGAL		30	4	-86,67	33 704	374	-98,89
ICELAND		7	0	-100,00	10 591	0	-100,00
GREECE		192	0	-100,00	7 332	0	-100,00
POLAND		0	2	-	0	1 279	-
UKRAINE		0	25	-	0	39	-
CZECH REPUBLIC		11	0	-100,00	13 379	0	-100,00
RUSSIA FEDERATION		614	0	-100,00	666	0	-100,00
-PETI KEMAS	1 465 095	1 425 466	-2,70	5 692 413	7 541 802	32,49	
JAPAN	204 288	292 840	43,35	360 286	680 939	89,00	
TAIWAN	11 354	0	-100,00	2 215	0	-100,00	
PAPUA NEW GUINEA	12 200	155 791	1 176,98	15 098	614 614	3 970,83	
THAILAND	38 985	14 107	-63,81	15 879	133 816	742,72	
SINGAPORE	620 926	284 287	-54,22	2 774 388	2 089 100	-24,70	
PHILIPPINES	8 300	852	-89,73	211 632	1 600	-99,24	
MALAYSIA	42 992	180 912	320,80	74 842	257 547	244,12	
MYANMAR (FORM. BURMA)	0	10 492	-	0	57 072	-	
BRUNEI DARUSSALAM	0	2 420	-	0	41 150	-	
VIET NAM	42 898	114 167	166,14	29 900	959 784	3 109,98	
INDIA	6 637	0	-100,00	156 075	0	-100,00	
SRI LANKA	0	54 933	-	0	203 536	-	
SAUDI ARABIA	0	75 631	-	0	830 096	-	
LEBANON	10 475	0	-100,00	68 000	0	-100,00	
OMAN	0	9 499	-	0	67 682	-	
UNITED ARAB EMIRATES	0	8 752	-	0	108 432	-	
EGYPT	0	8 612	-	0	105 845	-	

TABEL 5. PERKEMBANGAN EKSPOR INDONESIA MENURUT KOMODITI DAN NEGARA TUJUAN

JENIS BARANG	BERAT BERSIH (KG)		PERUB	NILAI FOB (US \$)		PERUB
	JAN-OKT 2009	JAN-OKT 2010	%	JAN-OKT 2009	JAN-OKT 2010	%
	(1)	(2)	(3)	(4)	(5)	(6)
TANZANIA, UNITED REPUBLIC OF	0	55 841	-	0	124 890	-
SENEGAL	0	571	-	0	3 200	-
MAURITANIA	83 219	0	-100,00	975 826	0	-100,00
AUSTRALIA	2 734	52 970	1 837,45	16 388	276 982	1 590,15
NEW ZEALAND	305 700	2 444	-99,20	750 000	30 000	-96,00
EAST TIMOR	0	8 957	-	0	20 175	-
UNITED STATES	50 000	8 770	-82,46	96 345	7 735	-91,97
MEXICO	0	18 697	-	0	257 166	-
BRAZIL	0	40 377	-	0	399 342	-
BOLIVIA	0	8 752	-	0	108 432	-
UNITED KINGDOM	176	0	-100,00	1 882	0	-100,00
GERMANY, FED. REP. OF	7 013	0	-100,00	31 175	0	-100,00
NORWAY	17 190	0	-100,00	112 382	0	-100,00
SPAIN	0	1 252	-	0	33 235	-
HUNGARY	8	0	-100,00	100	0	-100,00
KAZAKHSTAN	0	8 695	-	0	108 432	-
RUSSIA FEDERATION	0	4 845	-	0	21 000	-
-KOMPUTER DAN BAGIANNYA	30 625 897	27 858 565	-9,04	750 957 081	740 535 298	-1,39
JAPAN	1 174 412	940 952	-19,88	37 946 331	31 480 246	-17,04
HONG KONG	2 256 128	784 428	-65,23	26 871 017	13 331 651	-50,39
KOREA, REPUBLIC OF	206 000	334 337	62,30	3 506 609	15 594 405	344,71
TAIWAN	291 935	381 061	30,53	5 406 267	10 624 971	96,53
CHINA	3 149 623	1 616 969	-48,66	110 628 437	27 764 538	-74,90
PAPUA NEW GUINEA	411	23	-94,40	1 064	165	-84,49
THAILAND	1 006 428	942 674	-6,33	24 980 530	24 426 207	-2,22
SINGAPORE	6 484 087	10 301 758	58,88	192 562 542	366 770 194	90,47
PHILIPPINES	871 861	715 687	-17,91	26 922 725	24 187 059	-10,16
MALAYSIA	1 168 173	1 332 738	14,09	18 983 049	20 485 301	7,91
CAMBODIA	0	453	-	0	3 570	-
BRUNEI DARUSSALAM	110	107	-2,73	4 086	43 658	968,48
LAO PEOPLE'S DEMOCRATIC REPU	0	4	-	0	120	-
NEPAL	7 602	0	-100,00	180 373	0	-100,00
VIET NAM	417 264	207 359	-50,31	6 181 159	2 648 981	-57,14
MALDIVES	0	1 973	-	0	15 238	-
INDIA	1 721 908	981 264	-43,01	22 117 067	13 667 252	-38,20
PAKISTAN	34 409	1 049	-96,95	749 172	33 112	-95,58
BANGLADESH	21 147	10 937	-48,28	449 110	130 890	-70,86
SRI LANKA	8 428	126	-98,50	198 894	8 137	-95,91
AFGHANISTAN	0	60	-	0	100	-
IRAN (ISLAMIC REPUBLIC OF)	309 715	48 476	-84,35	15 257 383	1 129 659	-92,60
SAUDI ARABIA	21 139	123 525	484,35	623 159	3 804 744	510,56
ISRAEL	5 232	649	-87,60	166 195	98 950	-40,46
JORDAN	0	13	-	0	84	-
LEBANON	36 453	1	-100,00	947 780	1	-100,00
YEMEN	11 868	0	-100,00	122 844	0	-100,00
SYRIA ARAB REPUBLIC	12 870	4	-99,97	340 534	189	-99,94
TURKEY	361 407	78 636	-78,24	9 814 344	1 735 662	-82,32
UNITED ARAB EMIRATES	2 332 140	1 631 660	-30,04	48 899 526	32 533 768	-33,47
QATAR	4 993	0	-100,00	132 757	0	-100,00
EGYPT	94 897	277 124	192,03	1 001 326	6 821 170	581,21
LIBYAN ARAB JAMAHIRIYA	93 384	41 569	-55,49	1 039 781	993 951	-4,41
MOROCCO	15 907	0	-100,00	66 433	0	-100,00
TUNISIA	31 039	35 078	13,01	859 873	833 697	-3,04
ALGERIA	63 005	7 095	-88,74	1 395 634	224 613	-83,91
SUDAN	174 462	8 968	-94,86	861 061	329 143	-61,77
ETHIOPIA	0	61	-	0	60	-
KENYA	0	5 479	-	0	110 774	-
TOGO	0	105	-	0	336	-
GHANA	3 069	109	-96,45	103 224	250	-99,76
GUINEA	2 033	0	-100,00	3 240	0	-100,00
ANGOLA	12 929	635	-95,09	11 334	294	-97,41
NIGERIA	7 437	48 023	545,73	98 423	1 519 629	1 443,98
SIERRA LEONE	210	0	-100,00	5 511	0	-100,00
SENEGAL	0	396	-	0	350	-
SEYCHELLES	0	773	-	0	29 838	-
SOUTH AFRICA	215 196	59 794	-72,21	5 676 864	1 729 292	-69,54
ZAMBIA	0	74	-	0	1 716	-
AUSTRALIA	650 372	404 339	-37,83	17 510 834	12 899 859	-26,33
NEW ZEALAND	64 579	67 118	3,93	1 707 504	1 604 405	-6,04
VANUATU	0	34	-	0	183	-
EAST TIMOR	582 519	474 758	-18,50	536 530	495 945	-7,56
UNITED STATES	2 246 573	2 176 811	-3,11	63 258 010	46 240 558	-26,90
CANADA	117 295	179 284	52,85	3 382 543	4 655 418	37,63
MEXICO	197 269	66 450	-66,32	3 988 981	2 056 689	-48,44
PANAMA	8 695	131	-98,49	278 927	1 804	-99,35
CHILE	37 794	59 688	57,93	838 350	1 806 898	115,53
VENEZUELA	14 925	0	-100,00	382 287	0	-100,00
ARGENTINA	43 123	531 022	1 131,41	974 929	9 991 406	924,83
BRAZIL	301 075	258 116	-14,27	3 246 334	2 306 695	-28,94
COLOMBIA	70 302	48 515	-30,99	1 381 329	1 347 345	-2,46
PERU	117 196	149 374	27,46	2 290 893	3 786 759	65,30

TABEL 5. PERKEMBANGAN EKSPOR INDONESIA MENURUT KOMODITI DAN NEGARA TUJUAN

JENIS BARANG	BERAT BERSIH (KG)		PERUB	NILAI FOB (US \$)		PERUB
	JAN-OKT 2009	JAN-OKT 2010	%	JAN-OKT 2009	JAN-OKT 2010	%
	(1)	(2)	(3)	(4)	(5)	(6)
DOMINICAN REPUBLIC	208	0	-100,00	28 540	0	-100,00
COSTA RICA	6 108	0	-100,00	71 232	0	-100,00
UNITED KINGDOM	70 678	69 021	-2,34	1 992 818	1 928 545	-3,23
NETHERLANDS	1 918 049	832 575	-56,59	43 096 466	16 642 567	-61,38
FRANCE	936	3 055	226,39	41 991	423 977	909,69
GERMANY, FED. REP. OF	935 840	1 323 351	41,41	24 154 810	23 144 714	-4,18
AUSTRIA	14 243	0	-100,00	531 328	0	-100,00
BELGIUM	7 128	1 030	-85,55	235 551	27 793	-88,20
SWITZERLAND	160	262	63,75	7 994	22 934	186,89
DENMARK	16	66	312,50	324	1 127	247,84
NORWAY	22	0	-100,00	432	0	-100,00
SWEDEN	204	25	-87,75	7 878	468	-94,06
FINLAND	42 795	111 290	160,05	641 902	2 476 119	285,75
IRELAND	41 900	2 410	-94,25	2 359 193	1 540 975	-34,68
ITALY	16 215	1 628	-89,96	577 801	25 165	-95,64
SPAIN	2 349	2 193	-6,64	40 272	17 469	-56,62
PORTUGAL	17 590	8 955	-49,09	29 507	6 678	-77,37
GREECE	2 369	0	-100,00	33 793	0	-100,00
HUNGARY	5 975	11 332	89,66	133 666	140 069	4,79
POLAND	34 441	10 365	-69,91	2 428 177	197 529	-91,87
ROMANIA	0	38	-	0	795	-
AZERBAIJAN	9 552	0	-100,00	235 154	0	-100,00
KAZAKHSTAN	139	9	-93,53	11 833	56	-99,53
UKRAINE	14	30	114,29	217	302	39,17
UZBEKISTAN	2 172	0	-100,00	48 528	0	-100,00
LATVIA	0	97	-	0	1 470	-
GEORGIA	10 695	34 536	222,92	313 058	1 092 915	249,11
SLOVAKIA	161 927	0	-100,00	4 999 704	0	-100,00
SLOVENIA	4 410	108 277	2 355,26	122 318	2 533 080	1 970,90
CZECH REPUBLIC	238 521	102	-99,96	3 906 754	1 674	-99,96
RUSSIA FEDERATION	213	72	-66,20	12 731	948	-92,55
-KENDARAAN BERMOTOR RODA 2	5 011 167	6 113 509	22,00	39 243 091	49 963 589	27,32
JAPAN	68 707	56 386	-17,93	918 658	574 285	-37,49
HONG KONG	500	35	-93,00	6 825	1 000	-85,35
KOREA, REPUBLIC OF	300	578	92,67	2 235	800	-64,21
TAIWAN	468	0	-100,00	6 552	0	-100,00
CHINA	44 685	488	-98,91	89 300	4 055	-95,46
PAPUA NEW GUINEA	5 690	0	-100,00	58 572	0	-100,00
THAILAND	11 055	22 679	105,15	145 545	350 054	140,51
SINGAPORE	43 333	1 519	-96,49	752 146	8 676	-98,85
PHILIPPINES	2 948 641	2 650 707	-10,10	22 558 272	23 567 164	4,47
MALAYSIA	59 672	236 655	296,59	636 639	3 307 179	419,47
CAMBODIA	0	440	-	0	4 260	-
BRUNEI DARUSSALAM	3 601	0	-100,00	30 000	0	-100,00
VIET NAM	148	10 335	6 883,11	1 887	101 075	5 256,39
MALDIVES	63 564	9 038	-85,78	485 612	73 109	-84,94
INDIA	59 623	2 904	-95,13	188 994	24 748	-86,91
PAKISTAN	3 231	9 169	183,78	31 594	92 222	191,90
SRI LANKA	1	0	-100,00	36	0	-100,00
IRAN (ISLAMIC REPUBLIC OF)	0	67 700	-	0	541 331	-
UNITED ARAB EMIRATES	26 470	213 146	705,24	184 200	1 624 088	781,70
CYPRUS	135	0	-100,00	818	0	-100,00
LIBYAN ARAB JAMAHIRIYA	330	0	-100,00	2 700	0	-100,00
ETHIOPIA	9 984	0	-100,00	54 720	0	-100,00
TANZANIA, UNITED REPUBLIC OF	4 351	4 147	-4,69	2 787	3 635	30,43
REUNION	69	635	820,29	357	3 134	777,87
TOGO	82 688	236 692	186,25	367 172	951 133	159,04
GHANA	0	33 294	-	0	83 453	-
LIBERIA	0	10 245	-	0	5 514	-
GUINEA	0	27 840	-	0	107 300	-
ANGOLA	38 880	38 880	0,00	273 600	273 600	0,00
CONGO	0	23 059	-	0	22 569	-
NIGERIA	3 681	0	-100,00	24 844	0	-100,00
SENEGAL	0	7 389	-	0	1 500	-
MALI	0	8 306	-	0	12 200	-
BENIN	21 908	0	-100,00	111 400	0	-100,00
BURKINA FASO	40 440	0	-100,00	284 197	0	-100,00
GAMBIA	4 183	4 698	12,31	3 345	1 788	-46,55
DJIBOUTI	2 640	0	-100,00	20 784	0	-100,00
SOUTH AFRICA	0	924	-	0	2 110	-
MALAWI	0	352	-	0	1 000	-
MAURITIUS	339	0	-100,00	2 448	0	-100,00
AUSTRALIA	19 610	28 054	43,06	77 300	83 074	7,47
NEW ZEALAND	16 955	893	-94,73	173 312	4 326	-97,50
GUAM	0	100	-	0	1 635	-
NORTHERN MARIANA ISLANDS	200	0	-100,00	1 250	0	-100,00
COOK ISLANDS	240	0	-100,00	1 898	0	-100,00
EAST TIMOR	437 760	563 351	28,69	4 370 012	4 642 678	6,24
UNITED STATES	65 684	14 999	-77,16	603 690	26 861	-95,55
CANADA	694	886	27,67	2 835	4 030	42,15
MEXICO	130	348	167,69	380	2 970	681,58

TABEL 5. PERKEMBANGAN EKSPOR INDONESIA MENURUT KOMODITI DAN NEGARA TUJUAN

JENIS BARANG	BERAT BERSIH (KG)		PERUB	NILAI FOB (US \$)		PERUB
	JAN-OKT 2009	JAN-OKT 2010	%	JAN-OKT 2009	JAN-OKT 2010	%
	(1)	(2)	(3)	(4)	(5)	(6)
HONDURAS	36 720	0	-100,00	386 856	0	-100,00
ARGENTINA	240	0	-100,00	1 992	0	-100,00
BRAZIL	177	0	-100,00	2 491	0	-100,00
COLOMBIA	301 599	1 348 039	346,96	1 704 316	10 814 911	534,56
BOLIVIA	47 964	31 416	-34,50	414 960	331 968	-20,00
PERU	192 070	265 661	38,31	1 357 420	1 128 625	-16,86
DOMINICAN REPUBLIC	0	18 489	-	0	70 725	-
BERMUDA	17 336	3 545	-79,55	137 848	64 540	-53,18
NETHERLANDS ANTILLES	312	0	-100,00	1 320	0	-100,00
GUADELOUPE	0	88	-	0	400	-
UNITED KINGDOM	12 787	6 448	-49,57	27 397	24 455	-10,74
NETHERLANDS	16 449	17 121	4,09	41 590	90 773	118,26
FRANCE	16 085	13 117	-18,45	27 590	89 849	225,66
GERMANY, FED. REP. OF	28 991	25 907	-10,64	62 423	53 939	-13,59
AUSTRIA	1 828	1 875	2,57	3 489	3 920	12,35
BELGIUM	16 106	30 702	90,62	30 936	149 746	384,05
SWITZERLAND	1 900	2 358	24,11	3 247	13 284	309,12
DENMARK	838	425	-49,28	2 455	1 580	-35,64
NORWAY	1 871	1 000	-46,55	2 970	4 400	48,15
SWEDEN	0	5 024	-	0	9 000	-
FINLAND	10 258	350	-96,59	35 278	1 554	-95,59
IRELAND	400	0	-100,00	1 805	0	-100,00
ITALY	169 978	12 427	-92,69	1 977 053	69 221	-96,50
SPAIN	2 419	4 011	65,81	4 250	11 726	175,91
PORTUGAL	40 826	34 365	-15,83	527 687	512 389	-2,90
GREECE	0	2 229	-	0	3 624	-
POLAND	0	1 841	-	0	3 104	-
MALTA	0	200	-	0	1 300	-
SLOVENIA	3 273	0	-100,00	10 002	0	-100,00
RUSSIA FEDERATION	150	0	-100,00	800	0	-100,00
-KENDARAAN BERMOTOR RODA 4	76 387 372	106 747 208	39,74	545 256 865	821 032 323	50,58
JAPAN	8 390 178	9 523 640	13,51	73 289 902	92 660 993	26,43
HONG KONG	7 977	130 721	1 538,72	146 254	1 132 798	674,54
KOREA, REPUBLIC OF	89	8 540	9 495,51	226	65 599	28 926,11
TAIWAN	1 218 576	794 205	-34,83	8 398 327	5 655 137	-32,66
CHINA	7 748	156 623	1 921,46	64 366	582 200	804,51
PAPUA NEW GUINEA	294 240	236 521	-19,62	3 602 314	1 040 691	-71,11
THAILAND	3 913 531	17 035 425	335,30	28 363 406	148 839 018	424,76
SINGAPORE	1 686 847	2 097 881	24,37	4 333 926	5 376 223	24,05
PHILIPPINES	12 396 974	13 646 159	10,08	87 300 857	87 207 155	-0,11
MALAYSIA	9 598 355	9 416 444	-1,90	67 683 630	78 621 364	16,16
MYANMAR (FORM. BURMA)	256 950	128 475	-50,00	2 309 400	1 154 700	-50,00
CAMBODIA	0	1 581	-	0	12 107	-
BRUNEI DARUSSALAM	1 007 895	1 129 240	12,04	6 931 481	7 968 956	14,97
NEPAL	0	16 815	-	0	78 419	-
VIET NAM	303 774	963 166	217,07	3 299 642	8 474 867	156,84
INDIA	23 011	168	-99,27	224 906	3 030	-98,65
PAKISTAN	313 256	957 454	205,65	3 044 556	7 442 624	144,46
BANGLADESH	193 625	421 715	117,80	1 207 459	2 834 185	134,72
SRI LANKA	30 115	124 108	312,11	153 539	657 534	328,25
SAUDI ARABIA	12 103 517	19 652 327	62,37	95 639 912	169 887 762	77,63
KUWAIT	792 624	1 106 315	39,58	6 969 341	9 929 196	42,47
JORDAN	59 421	62 473	5,14	360 801	487 122	35,01
LEBANON	1 346 025	1 109 874	-17,54	8 466 099	5 926 480	-30,00
YEMEN	577 837	820 789	42,05	3 421 792	5 678 341	65,95
OMAN	1 536 023	1 525 179	-0,71	13 975 731	13 373 216	-4,31
SYRIA ARAB REPUBLIC	350 366	191 608	-45,31	2 286 138	1 249 217	-45,36
UNITED ARAB EMIRATES	2 519 649	2 724 631	8,14	25 612 843	25 642 638	0,12
QATAR	387 866	493 737	27,30	3 761 078	4 042 931	7,49
BAHRAIN	218 808	291 298	33,13	2 146 602	2 577 773	20,09
EGYPT	1 989 161	715 431	-64,03	15 402 929	6 658 846	-56,77
LIBYAN ARAB JAMAHIRIYA	45 799	0	-100,00	318 520	0	-100,00
MOROCCO	128 225	0	-100,00	798 485	0	-100,00
ALGERIA	125 889	41 809	-66,79	1 257 907	454 668	-63,86
SUDAN	34 739	101 110	191,06	370 682	1 121 215	202,47
MADAGASCAR	27 114	0	-100,00	149 778	0	-100,00
KENYA	31 269	69 482	122,21	175 768	373 534	112,52
MOZAMBIQUE	25 346	15 162	-40,18	129 435	73 374	-43,31
GHANA	12 574	5 875	-53,28	90 140	40 270	-55,33
LIBERIA	0	2 662	-	0	1 310	-
GUINEA	0	12 000	-	0	113 220	-
ANGOLA	470 532	580 461	23,36	2 828 316	3 463 236	22,45
CONGO	24 847	0	-100,00	40 281	0	-100,00
NIGERIA	401 788	210 334	-47,65	2 773 318	1 179 240	-57,48
GABON	40 759	49 277	20,90	407 988	556 380	36,37
SENEGAL	0	594	-	0	5 988	-
SEYCHELLES	18 323	48 778	166,21	138 861	353 553	154,61
SOUTH AFRICA	4 931 512	7 272 589	47,47	24 453 366	45 469 595	85,94
ZIMBABWE	0	8 413	-	0	36 538	-
MALAWI	0	16 827	-	0	74 984	-
MAURITIUS	22 035	37 226	68,94	124 514	203 000	63,03

TABEL 5. PERKEMBANGAN EKSPOR INDONESIA MENURUT KOMODITI DAN NEGARA TUJUAN

JENIS BARANG	BERAT BERSIH (KG)		PERUB	NILAI FOB (US \$)		PERUB
	JAN-OKT 2009	JAN-OKT 2010	%	JAN-OKT 2009	JAN-OKT 2010	%
	(1)	(2)	(3)	(4)	(5)	(6)
AUSTRALIA	446 626	352 950	-20,97	3 455 926	2 425 269	-29,82
NEW ZEALAND	54 050	77 550	43,48	377 370	566 070	50,00
SAINT VINCENT AND THE GRENADI	22 518	5 860	-73,98	140 607	37 613	-73,25
VANUATU	27 872	64 902	132,86	183 759	461 200	150,98
FIJI	66 620	34 564	-48,12	359 538	251 278	-30,11
MARSHALL ISLANDS	2 680	1 175	-56,16	18 026	7 442	-58,72
SOLOMON ISLANDS	14 225	11 006	-22,63	383 357	29 448	-92,32
EAST TIMOR	1 988 596	1 906 419	-4,13	6 621 960	8 442 977	27,50
UNITED STATES	109 262	33 166	-69,65	699 588	153 075	-78,12
CANADA	0	23	-	0	71	-
MEXICO	3 176 417	5 084 923	60,08	15 582 452	28 649 040	83,85
GUATEMALA	108 524	0	-100,00	620 217	0	-100,00
HONDURAS	100 944	0	-100,00	593 393	0	-100,00
NICARAGUA	45 624	63 280	38,70	278 381	393 240	41,26
PANAMA	272 090	562 408	106,70	1 741 701	3 601 694	106,79
SURINAME	15 398	5 030	-67,33	120 975	24 000	-80,16
CHILE	758 185	1 582 725	108,75	4 330 140	9 378 741	116,59
VENEZUELA	0	380 484	-	0	2 624 042	-
ARGENTINA	38 142	0	-100,00	358 197	0	-100,00
COLOMBIA	0	1 260	-	0	14 419	-
PARAGUAY	6 300	0	-100,00	62 480	0	-100,00
PERU	11 999	641 652	5 247,55	127 915	4 402 738	3 341,92
TRINIDAD AND TOBAGO	83 080	12 925	-84,44	592 940	81 488	-86,26
BAHAMAS	4 700	35 757	660,79	28 784	227 695	691,05
JAMAICA	69 986	39 388	-43,72	502 682	316 077	-37,12
PUERTO RICO	85 170	400 298	370,00	524 093	2 487 866	374,70
EL SALVADOR	19 500	70 052	259,24	119 967	435 171	262,74
COSTA RICA	0	13 010	-	0	84 369	-
HAITI	0	4 700	-	0	29 232	-
BARBADOS	103 858	126 471	21,77	705 718	888 986	25,97
ANTIGUA AND BARBUDA	8 040	28 159	250,24	58 620	198 512	238,64
ARUBA	13 980	11 750	-15,95	84 018	73 580	-12,42
BERMUDA	65 216	68 397	4,88	446 054	475 052	6,50
DOMINICA	54 050	7 050	-86,96	310 945	44 248	-85,77
FRENCH POLYNESIA	104 616	80 618	-22,94	460 962	326 502	-29,17
GRENADA	11 894	5 360	-54,94	85 692	39 728	-53,64
NETHERLANDS ANTILLES	9 065	40 289	344,45	55 731	272 397	388,77
SAINT LUCIA	41 273	45 925	11,27	288 660	322 216	11,62
TURKS AND CAICOS ISLANDS	0	8 040	-	0	59 292	-
SAINT KITTS AND NEVIS	10 060	9 214	-8,41	67 912	67 300	-0,90
UNITED KINGDOM	12 551	2 020	-83,91	23 130	3 707	-83,97
NETHERLANDS	8 252	11 638	41,03	8 700	10 782	23,93
FRANCE	3 259	2 526	-22,49	3 800	10 195	168,29
GERMANY, FED. REP. OF	24 231	3 208	-86,76	76 000	3 932	-94,83
AUSTRIA	696	0	-100,00	6 565	0	-100,00
BELGIUM	403 882	863 040	113,69	1 658 193	3 797 283	129,00
SWITZERLAND	0	29	-	0	201	-
GIBRALTAR	27 875	37 119	33,16	188 000	266 400	41,70
DENMARK	590	0	-100,00	3 200	0	-100,00
ITALY	32 458	0	-100,00	134 460	0	-100,00
PORTUGAL	38 203	53 172	39,18	297 241	260 028	-12,52
DEMOCRATIC REPUBLIC OF THE C	19 626	0	-100,00	14 000	0	-100,00
CZECH REPUBLIC	0	2 534	-	0	6 500	-
-SUKU CADANG MESIN	46 737 387	78 370 094	67,68	706 608 853	718 022 613	1,62
JAPAN	8 812 078	15 015 122	70,39	41 474 064	48 382 168	16,66
HONG KONG	146 805	537 869	266,38	5 006 382	21 046 214	320,39
KOREA, REPUBLIC OF	1 934 030	8 796 023	354,80	3 505 007	12 630 234	260,35
TAIWAN	63 658	31 627	-50,32	1 333 347	730 172	-45,24
CHINA	962 067	377 378	-60,77	17 978 037	11 225 320	-37,56
PAPUA NEW GUINEA	5 900	280 739	4 658,29	241 546	2 871 564	1 088,83
THAILAND	7 164 615	15 159 136	111,58	21 587 823	47 222 618	118,75
SINGAPORE	15 814 143	17 693 646	11,88	482 361 208	406 063 555	-15,82
PHILIPPINES	720 462	412 416	-42,76	15 228 162	4 778 592	-68,62
MALAYSIA	1 184 111	1 443 958	21,94	12 230 389	9 387 723	-23,24
MYANMAR (FORM. BURMA)	940	214	-77,23	13 884	3 475	-74,97
CAMBODIA	135	186	37,78	53 869	1 444	-97,32
BRUNEI DARUSSALAM	64 657	19 470	-69,89	778 051	426 798	-45,15
LAO PEOPLE'S DEMOCRATIC REPU	25 872	38 281	47,96	161 531	367 397	127,45
NEPAL	39	0	-100,00	2 245	0	-100,00
VIET NAM	1 311 022	142 833	-89,11	4 922 728	2 304 910	-53,18
INDIA	1 977 334	2 949 009	49,14	7 762 691	8 126 669	4,69
PAKISTAN	44 341	39 039	-11,96	631 472	130 131	-79,39
BANGLADESH	0	1 225	-	0	13 987	-
SRI LANKA	29	638	2 100,00	12 144	6 318	-47,97
IRAQ	3 044	893 742	29 260,78	59 032	3 445 693	5 736,99
IRAN (ISLAMIC REPUBLIC OF)	8 885	68 523	671,22	48 527	793 220	1 534,60
SAUDI ARABIA	201 821	7 620	-96,22	1 668 230	129 825	-92,22
ISRAEL	1 849	903	-51,16	53 209	115 028	116,18
KUWAIT	2 655	381	-85,65	90 447	51 318	-43,26
JORDAN	22	0	-100,00	660	0	-100,00
LEBANON	4 353	12	-99,72	37 401	113	-99,70

TABEL 5. PERKEMBANGAN EKSPOR INDONESIA MENURUT KOMODITI DAN NEGARA TUJUAN

JENIS BARANG	BERAT BERSIH (KG)		PERUB	NILAI FOB (US \$)		PERUB
	JAN-OKT 2009	JAN-OKT 2010	%	JAN-OKT 2009	JAN-OKT 2010	%
	(1)	(2)	(3)	(4)	(5)	(6)
YEMEN	240	102	-57,50	49 000	2 415	-95,07
OMAN	1 646	281	-82,93	77 089	39 089	-49,29
SYRIA ARAB REPUBLIC	0	578	-	0	26 160	-
TURKEY	36 423	23 172	-36,38	247 987	155 608	-37,25
UNITED ARAB EMIRATES	805 068	1 301 857	61,71	3 126 324	6 741 014	115,62
QATAR	3 564	1 329	-62,71	32 475	286 171	781,20
BAHRAIN	0	811	-	0	46 343	-
EGYPT	2 799	1 084	-61,27	96 711	193 252	99,82
LIBYAN ARAB JAMAHIRIYA	156	8 533	5 369,87	19 463	97 234	399,58
MOROCCO	127 600	0	-100,00	1 207 584	0	-100,00
TUNISIA	0	922	-	0	68 000	-
ALGERIA	145	18	-87,59	1 563	1 424	-8,89
SUDAN	0	191	-	0	3 671	-
ERITREA	4 973	0	-100,00	84 835	0	-100,00
TANZANIA, UNITED REPUBLIC OF	80	1 288	1 510,00	22 053	104 451	373,64
SOMALIA	0	4 237	-	0	38 076	-
KENYA	10 367	0	-100,00	323 140	0	-100,00
BOTSWANA	24	0	-100,00	5 480	0	-100,00
EQUATORIAL GUINEA	0	18	-	0	2 346	-
ANGOLA	5 182	22 008	324,70	160 724	315 551	96,33
CONGO	6 008	234	-96,11	288 147	15 564	-94,60
CAMEROON	500	20	-96,00	3 170	26	-99,18
NIGERIA	30 278	12 333	-59,27	212 454	180 052	-15,25
GABON	217	43	-80,18	5 820	1 906	-67,25
SENEGAL	0	2 339	-	0	13 187	-
UGANDA	194	0	-100,00	12 619	0	-100,00
SOUTH AFRICA	305 702	267 589	-12,47	2 539 875	1 113 354	-56,17
MAURITIUS	0	150	-	0	645	-
VIRGIN ISLANDS (BRITISH)	0	17 085	-	0	505 674	-
AUSTRALIA	933 480	982 093	5,21	13 205 431	6 994 837	-47,03
NEW ZEALAND	46 329	5 822	-87,43	476 159	220 174	-53,76
NEW CALEDONIA	130	220	69,23	4 247	7 919	86,46
FIJI	0	131	-	0	6 045	-
EAST TIMOR	25 658	32 735	27,58	26 894	46 159	71,63
UNITED STATES	1 262 049	2 455 773	94,59	21 847 548	41 120 492	88,22
CANADA	185 652	332 346	79,02	1 048 298	1 311 414	25,10
MEXICO	32 828	63 743	94,17	1 693 847	1 468 531	-13,30
PANAMA	1 825	589	-67,73	42 286	8 657	-79,53
CHILE	1 345	108 238	7 947,43	7 640	532 386	6 868,40
VENEZUELA	13	18	38,46	2 055	15 702	664,09
ARGENTINA	5 519	37 314	576,10	121 599	213 769	75,80
BRAZIL	733 047	6 138 781	737,43	2 651 756	20 104 818	658,17
COLOMBIA	88	1 365	1 451,14	18 621	92 479	396,64
BOLIVIA	31	0	-100,00	515	0	-100,00
ECUADOR	3	163	5 333,33	1 344	45 093	3 255,13
PERU	31	36 300	116 996,77	2 193	184 147	8 297,04
TRINIDAD AND TOBAGO	6 854	1	-99,99	18 993	291	-98,47
DOMINICAN REPUBLIC	10	0	-100,00	1 058	0	-100,00
UNITED KINGDOM	865 984	1 084 746	25,26	31 949 840	32 343 606	1,23
NETHERLANDS	132 508	176 576	33,26	2 189 173	7 080 948	223,45
FRANCE	46 522	162 055	248,34	407 411	665 810	63,42
GERMANY, FED. REP. OF	81 929	216 292	164,00	1 114 668	2 615 076	134,61
AUSTRIA	1 648	434	-73,67	18 888	19 559	3,55
BELGIUM	291 976	405 146	38,76	1 278 938	1 568 781	22,66
SWITZERLAND	499	50	-89,98	6 307	2 826	-55,19
DENMARK	197	253	28,43	17 894	43 097	140,85
NORWAY	1 650	478	-71,03	95 860	69 235	-27,77
SWEDEN	335	94	-71,94	33 161	324	-99,02
FINLAND	102 725	0	-100,00	423 688	0	-100,00
IRELAND	9 791	20 834	112,79	199 471	386 413	93,72
ITALY	4 763	7 545	58,41	374 790	348 796	-6,94
SPAIN	2 473	27 649	1 018,03	39 251	124 580	217,39
PORTUGAL	659	6 055	818,82	1 345	11 370	745,35
GREECE	3	30	900,00	35	2 500	7 042,86
HUNGARY	4 505	10 416	131,21	49 567	408 746	724,63
POLAND	138	5 520	3 900,00	18 685	91 636	390,43
ROMANIA	0	21 419	-	0	416 020	-
AZERBAIJAN	1 520	430	-71,71	77 795	58 951	-24,22
KAZAKHSTAN	8 299	14 558	75,42	105 209	281 948	167,99
TAJIKISTAN	145	99	-31,72	22 030	14 805	-32,80
UKRAINE	1 099	11 263	924,84	24 902	287 315	1 053,78
GEORGIA	0	476	-	0	1 888	-
SLOVAKIA	93 944	106 976	13,87	561 686	7 493 100	1 234,04
CZECH REPUBLIC	2 113	68	-96,78	169 082	17 939	-89,39
RUSSIA FEDERATION	51 037	318 788	524,62	500 094	1 088 732	117,71
-SUKU CADANG KENDARAAN	116 840 554	157 037 256	34,40	786 758 290	1 150 315 212	46,21
JAPAN	28 306 921	36 895 176	30,34	132 867 200	205 640 234	54,77
HONG KONG	77 255	60 088	-22,22	793 071	402 453	-49,25
KOREA, REPUBLIC OF	115 947	156 793	35,23	768 835	1 171 567	52,38
TAIWAN	2 377 924	2 547 864	7,15	24 390 344	26 731 689	9,60
CHINA	651 192	2 083 476	219,95	3 722 671	27 381 795	635,54

TABEL 5. PERKEMBANGAN EKSPOR INDONESIA MENURUT KOMODITI DAN NEGARA TUJUAN

JENIS BARANG	BERAT BERSIH (KG)		PERUB	NILAI FOB (US \$)		PERUB
	JAN-OKT 2009	JAN-OKT 2010	%	JAN-OKT 2009	JAN-OKT 2010	%
	(1)	(2)	(3)	(4)	(5)	(6)
MONGOLIA	1 168	0	-100,00	61 049	0	-100,00
PAPUA NEW GUINEA	8 317	31 645	280,49	55 326	359 407	549,62
THAILAND	19 615 596	25 659 944	30,81	178 530 108	256 725 269	43,80
SINGAPORE	11 196 948	16 764 830	49,73	70 872 416	115 400 849	62,83
PHILIPPINES	8 321 728	10 605 302	27,44	54 508 508	68 971 311	26,53
MALAYSIA	14 702 679	20 427 682	38,94	99 196 018	134 055 489	35,14
MYANMAR (FORM. BURMA)	8 000	0	-100,00	12 800	0	-100,00
CAMBODIA	8 315	14	-99,83	48 414	10	-99,98
BRUNEI DARUSSALAM	7 007	13 877	98,04	48 177	111 455	131,34
LAO PEOPLE'S DEMOCRATIC REPU	0	8 469	-	0	78 060	-
NEPAL	0	14	-	0	288	-
VIET NAM	4 612 196	5 343 887	15,86	29 443 896	34 795 977	18,18
MALDIVES	317	994	213,56	986	2 989	203,14
INDIA	1 062 859	1 891 293	77,94	9 550 397	21 887 534	129,18
PAKISTAN	1 318 232	1 757 668	33,34	5 924 799	9 334 908	57,56
BANGLADESH	328 017	265 238	-19,14	871 632	498 431	-42,82
SRI LANKA	91 075	139 869	53,58	263 746	443 314	68,08
AFGHANISTAN	297	0	-100,00	1 454	0	-100,00
IRAN (ISLAMIC REPUBLIC OF)	278 448	1 011 726	263,34	875 790	3 301 484	276,97
SAUDI ARABIA	415 147	101 401	-75,57	1 475 146	972 024	-34,11
ISRAEL	112 789	44 476	-60,57	490 722	268 838	-45,22
KUWAIT	57 029	117 835	106,62	220 438	395 875	79,59
JORDAN	33 515	9 048	-73,00	114 836	27 728	-75,85
LEBANON	29 918	16 375	-45,27	134 564	84 278	-37,37
YEMEN	78 971	14 459	-81,69	239 642	92 909	-61,23
OMAN	208 318	98 888	-52,53	389 241	208 756	-46,37
SYRIA ARAB REPUBLIC	10 974	5 675	-48,29	48 048	38 696	-19,46
TURKEY	257 509	640 496	148,73	2 206 823	7 379 938	234,41
UNITED ARAB EMIRATES	781 897	1 135 112	45,17	1 834 984	2 410 049	31,34
QATAR	7 171	9 211	28,45	92 952	120 211	29,33
BAHRAIN	7 137	5 741	-19,56	26 663	19 025	-28,65
CYPRUS	23 694	24 479	3,31	173 415	137 563	-20,67
EGYPT	521 664	1 084 460	107,88	2 042 848	4 836 962	136,78
LIBYAN ARAB JAMAHIRIYA	3 380	3 360	-0,59	33 315	37 997	14,05
MOROCCO	23 073	1 011	-95,62	64 709	9 641	-85,10
TUNISIA	55 481	69 992	26,15	125 925	159 594	26,74
SUDAN	450	0	-100,00	230 058	0	-100,00
TANZANIA, UNITED REPUBLIC OF	398	8 596	2 059,80	365	18 596	4 994,79
KENYA	0	57 293	-	0	417 693	-
TOGO	0	85 355	-	0	198 780	-
GHANA	933	148	-84,14	18 625	1 611	-91,35
ANGOLA	0	1 168	-	0	15 066	-
CONGO	129	24	-81,40	854	352	-58,78
CAMEROON	81	202	149,38	877	2 015	129,76
NIGERIA	21 467	52 432	144,24	86 082	73 407	-14,72
GABON	0	300	-	0	883	-
COTE D'IVOIRE	101	0	-100,00	480	0	-100,00
SENEGAL	0	2 159	-	0	21 791	-
GAMBIA	0	1	-	0	2	-
SEYCHELLES	0	1 695	-	0	22 518	-
UGANDA	900	210	-76,67	51 323	13 263	-74,16
SOUTH AFRICA	570 636	1 170 308	105,09	5 021 624	10 758 326	114,24
MALAWI	0	17	-	0	50	-
MAURITIUS	0	135	-	0	850	-
RWANDA	0	1	-	0	1	-
VIRGIN ISLANDS (BRITISH)	14	98	600,00	261	741	183,91
AUSTRALIA	572 853	651 558	13,74	5 249 214	6 169 672	17,54
NEW ZEALAND	25 533	18 668	-26,89	213 702	181 463	-15,09
NEW CALEDONIA	0	14	-	0	78	-
SAINT VINCENT AND THE GRENADI	596	488	-18,12	7 088	7 173	1,20
VANUATU	804	1 508	87,56	10 874	17 933	64,92
FIJI	3 670	11 753	220,25	21 331	30 058	40,91
EAST TIMOR	937 462	843 174	-10,06	1 325 891	1 249 246	-5,78
UNITED STATES	5 355 715	5 505 683	2,80	42 325 402	48 514 374	14,62
CANADA	191 261	178 099	-6,88	1 473 686	1 725 411	17,08
MEXICO	493 820	604 485	22,41	4 216 068	9 093 333	115,68
GUATEMALA	2 355	11 982	408,79	30 651	105 198	243,21
HONDURAS	75 211	106 923	42,16	271 852	412 559	51,76
NICARAGUA	3 754	3 595	-4,24	34 037	40 586	19,24
PANAMA	108 605	35 276	-67,52	116 517	284 986	144,59
SURINAME	0	276	-	0	2 814	-
CHILE	42 717	37 971	-11,11	157 612	233 528	48,17
VENEZUELA	35 272	39 276	11,35	266 931	113 119	-57,62
ARGENTINA	504 595	666 413	32,07	3 583 606	3 880 479	8,28
BRAZIL	4 298 464	4 999 671	16,31	59 817 834	68 728 958	14,90
COLOMBIA	27 535	50 565	83,64	83 140	148 976	79,19
BOLIVIA	2 517	5 862	132,90	36 973	97 809	164,54
ECUADOR	34	8 770	25 694,12	523	50 440	9 544,36
PERU	73 058	123 291	68,76	190 228	318 810	67,59
GUYANA	95	0	-100,00	1 466	0	-100,00
TRINIDAD AND TOBAGO	4 266	3 585	-15,96	44 347	48 242	8,78
BAHAMAS	0	160	-	0	1 371	-

TABEL 5. PERKEMBANGAN EKSPOR INDONESIA MENURUT KOMODITI DAN NEGARA TUJUAN

JENIS BARANG	BERAT BERSIH (KG)		PERUB	NILAI FOB (US \$)		PERUB
	JAN-OKT 2009	JAN-OKT 2010	%	JAN-OKT 2009	JAN-OKT 2010	%
	(1)	(2)	(3)	(4)	(5)	(6)
JAMAICA	1 027	1 001	-2,53	13 601	11 819	-13,10
PUERTO RICO	29 529	35 012	18,57	224 080	250 534	11,81
DOMINICAN REPUBLIC	13 585	17 338	27,63	91 044	67 403	-25,97
EL SALVADOR	208	0	-100,00	1 612	0	-100,00
COSTA RICA	3 556	5 292	48,82	36 157	49 767	37,64
HAITI	0	73	-	0	1 148	-
BARBADOS	5 424	6 229	14,84	62 900	53 797	-14,47
ANTIGUA AND BARBUDA	1 096	708	-35,40	8 414	5 914	-29,71
ARUBA	1 183	319	-73,03	8 165	2 050	-74,89
BERMUDA	838	1 271	51,67	8 365	11 320	35,33
CAYMAN ISLANDS	49	19	-61,22	581	86	-85,20
DOMINICA	1 554	469	-69,82	15 473	6 217	-59,82
FRENCH POLYNESIA	149	332	122,82	1 176	3 768	220,41
GRENADA	428	602	40,65	4 849	5 753	18,64
NETHERLANDS ANTILLES	1 277	770	-39,70	11 252	8 973	-20,25
SAINT LUCIA	837	100	-88,05	10 603	1 433	-86,48
TURKS AND CAICOS ISLANDS	0	61	-	0	387	-
GUADELOUPE	312	724	132,05	2 107	5 287	150,93
SAINT KITTS AND NEVIS	14	0	-100,00	676	0	-100,00
UNITED KINGDOM	1 028 766	2 096 853	103,82	9 472 827	22 920 967	141,97
NETHERLANDS	1 330 723	2 200 052	65,33	6 130 167	9 766 980	59,33
FRANCE	734	97 959	13 245,91	2 326	543 852	23 281,43
GERMANY, FED. REP. OF	2 352 926	2 877 549	22,30	9 575 851	13 059 343	36,38
AUSTRIA	1 394	22 463	1 511,41	18 297	127 916	599,11
BELGIUM	109 323	181 038	65,60	820 032	1 254 937	53,04
SWITZERLAND	939	21 449	2 184,24	5 265	110 650	2 001,61
GIBRALTAR	0	10	-	0	90	-
DENMARK	16 488	22 323	35,39	84 637	106 322	25,62
NORWAY	57 047	132 273	131,87	327 626	757 228	131,13
SWEDEN	410 964	1 890 992	360,14	2 263 814	10 248 931	352,73
FINLAND	166 182	461 256	177,56	947 837	2 355 577	148,52
IRELAND	0	12 051	-	0	79 974	-
ITALY	439 782	817 641	85,92	2 069 846	3 552 661	71,64
SPAIN	58 343	76 410	30,97	345 973	577 773	67,00
PORTUGAL	92 311	67 221	-27,18	360 251	174 931	-51,44
GREECE	195 364	161 013	-17,58	1 043 327	781 477	-25,10
DEMOCRATIC REPUBLIC OF THE C	53	141	166,04	887	1 474	66,18
HUNGARY	943 271	487 834	-48,28	3 280 932	1 720 515	-47,56
POLAND	327 657	342 305	4,47	1 242 862	1 185 138	-4,64
ROMANIA	0	14 547	-	0	39 140	-
BULGARIA	40 681	98 791	142,84	98 657	272 712	176,42
ALBANIA	0	12 260	-	0	24 523	-
UKRAINE	3 915	53 067	1 255,48	38 404	407 482	961,04
LITHUANIA	22 430	28 018	24,91	118 300	114 642	-3,09
LATVIA	10 171	0	-100,00	36 677	0	-100,00
ESTONIA	9 601	0	-100,00	54 896	0	-100,00
GEORGIA	0	8 856	-	0	48 004	-
MALTA	1 405	1 245	-11,39	16 414	17 073	4,01
SLOVAKIA	0	10 561	-	0	47 073	-
CZECH REPUBLIC	36 208	96 681	167,02	142 536	422 407	196,35
RUSSIA FEDERATION	49 404	337 021	582,17	347 164	1 612 606	364,51
-UBI KAYU OLAHAN	77 387 932	73 453 470	-5,08	11 342 585	15 150 605	33,57
JAPAN	2	125 690	6 284 400,00	5	25 043	500 760,00
HONG KONG	1 579	2 362 009	149 488,92	5 554	555 628	9 904,11
KOREA, REPUBLIC OF	24 014 590	6 585 106	-72,58	3 265 703	1 185 906	-63,69
TAIWAN	226 167	25 725	-88,63	56 338	9 004	-84,02
CHINA	52 764 435	64 035 420	21,36	7 505 154	12 675 631	68,89
PAPUA NEW GUINEA	3 325	0	-100,00	525	0	-100,00
SINGAPORE	13 087	8 895	-32,03	41 731	81 679	95,73
PHILIPPINES	1 608	48 278	2 902,36	3 656	14 926	308,26
MALAYSIA	215 943	85 273	-60,51	83 320	43 934	-47,27
BRUNEI DARUSSALAM	11 927	30 771	157,99	33 072	87 285	163,92
MALDIVES	21	0	-100,00	48	0	-100,00
SAUDI ARABIA	1 172	1 916	63,48	1 331	1 363	2,40
KUWAIT	1 305	0	-100,00	4 509	0	-100,00
QATAR	1 310	0	-100,00	4 571	0	-100,00
SOUTH AFRICA	0	125	-	0	400	-
AUSTRALIA	4 093	1 334	-67,41	10 076	4 436	-55,97
UNITED STATES	62 204	106 455	71,14	176 058	336 180	90,95
UNITED KINGDOM	57 595	34 473	-40,15	133 831	122 590	-8,40
NETHERLANDS	7 569	2 000	-73,58	17 103	6 600	-61,41
-INDUSTRI LAINNYA	1 641 834 435	1 965 938 467	19,74	4 319 270 588	5 039 737 259	16,68
JAPAN	98 238 911	105 313 725	7,20	539 682 184	521 974 385	-3,28
HONG KONG	12 153 996	11 221 501	-7,67	59 495 457	68 575 665	15,26
KOREA, DEMOCRATIC PEOPLE'S RI	249	0	-100,00	3 716	0	-100,00
KOREA, REPUBLIC OF	182 755 161	83 092 471	-54,53	183 816 268	114 438 517	-37,74
TAIWAN	44 843 049	56 781 316	26,62	52 966 782	74 170 214	40,03
CHINA	83 086 870	156 296 946	88,11	105 341 217	173 086 342	64,31
MONGOLIA	103 802	325 160	213,25	356 348	4 924 745	1 282,00
MACAU	652 305	39 635	-93,92	125 886	24 598	-80,46

TABEL 5. PERKEMBANGAN EKSPOR INDONESIA MENURUT KOMODITI DAN NEGARA TUJUAN

JENIS BARANG	BERAT BERSIH (KG)		PERUB	NILAI FOB (US \$)		PERUB
	JAN-OKT 2009	JAN-OKT 2010	%	JAN-OKT 2009	JAN-OKT 2010	%
	(1)	(2)	(3)	(4)	(5)	(6)
PAPUA NEW GUINEA	11 063 538	7 723 944	-30,19	10 104 269	14 903 608	47,50
THAILAND	69 047 522	90 137 627	30,54	199 955 826	337 239 812	68,66
SINGAPORE	175 867 347	126 097 797	-28,30	835 695 575	585 658 170	-29,92
PHILIPPINES	74 503 313	64 420 913	-13,53	109 156 251	131 394 249	20,37
MALAYSIA	126 248 348	182 096 834	44,24	215 742 594	308 569 046	43,03
MYANMAR (FORM. BURMA)	5 216 975	6 119 852	17,31	4 569 797	5 173 006	13,20
CAMBODIA	1 034 584	467 124	-54,85	2 695 060	2 161 517	-19,80
BRUNEI DARUSSALAM	2 951 143	3 461 317	17,29	2 770 846	3 132 724	13,06
LAO PEOPLE'S DEMOCRATIC REPU	57 818	53 080	-8,19	1 391 357	305 602	-78,04
NEPAL	442 973	553 512	24,95	1 182 147	2 043 322	72,85
BHUTAN	923	6 315	584,18	3 674	86 054	2 242,24
VIET NAM	43 991 743	49 268 874	12,00	91 326 044	155 642 950	70,43
MALDIVES	2 358 575	4 579 972	94,18	2 252 077	4 178 840	85,55
INDIA	54 825 476	51 140 349	-6,72	92 195 267	181 783 203	97,17
PAKISTAN	26 419 763	24 661 879	-6,65	19 985 804	16 866 230	-15,61
BANGLADESH	14 862 512	18 550 872	24,82	17 054 023	21 381 546	25,38
SRI LANKA	4 755 826	6 970 781	46,57	10 164 816	15 618 526	53,65
AFGHANISTAN	1 039 220	598 631	-42,40	323 810	602 785	86,15
IRAQ	9 040 068	3 764 421	-58,36	19 963 043	11 918 429	-40,30
IRAN (ISLAMIC REPUBLIC OF)	2 107 985	3 961 397	87,92	7 910 693	9 397 866	18,80
SAUDI ARABIA	20 619 054	20 656 194	0,18	35 858 594	38 145 029	6,38
ISRAEL	773 525	1 771 251	128,98	2 993 713	6 436 279	114,99
KUWAIT	4 316 981	1 512 093	-64,97	4 773 089	2 459 902	-48,46
JORDAN	1 373 576	2 744 171	99,78	2 654 354	5 924 618	123,20
LEBANON	1 007 034	990 208	-1,67	2 618 261	1 721 901	-34,23
YEMEN	732 767	424 545	-42,06	1 881 034	1 413 810	-24,84
OMAN	373 344	422 877	13,27	1 256 894	1 790 814	42,48
SYRIA ARAB REPUBLIC	986 839	791 782	-19,77	2 700 724	1 398 806	-48,21
TURKEY	6 376 647	8 860 980	38,96	10 538 569	19 071 915	80,97
UNITED ARAB EMIRATES	22 500 445	12 491 439	-44,48	42 528 610	33 445 682	-21,36
QATAR	3 569 663	2 584 150	-27,61	3 526 324	2 550 179	-27,68
BAHRAIN	2 250 919	1 483 737	-34,08	1 058 661	1 457 936	37,72
CYPRUS	303 369	329 848	8,73	654 590	878 200	34,16
EGYPT	4 331 889	5 633 063	30,04	12 383 684	18 316 043	47,90
LIBYAN ARAB JAMAHIRIYA	1 051 298	718 604	-31,65	2 265 409	1 828 914	-19,27
MOROCCO	2 591 546	1 926 197	-25,67	9 399 065	8 381 647	-10,82
TUNISIA	2 172 291	2 754 181	26,79	6 929 323	8 047 210	16,13
ALGERIA	7 332 001	4 245 080	-42,10	14 985 704	15 487 058	3,35
SUDAN	514 924	1 023 751	98,82	2 021 073	3 549 423	75,62
ERITREA	161 470	117 175	-27,43	195 600	158 656	-18,89
NAMIBIA	50 772	149 345	194,15	20 947	109 679	423,60
ETHIOPIA	322 953	275 468	-14,70	720 861	100 069	-86,12
TANZANIA, UNITED REPUBLIC OF	951 283	906 649	-4,69	3 550 048	3 223 500	-9,20
MADAGASCAR	298 537	1 254 733	320,29	376 282	938 496	149,41
SOMALIA	0	3 475	-	0	31 664	-
KENYA	1 679 941	2 553 427	52,00	8 262 312	10 836 215	31,15
REUNION	895 844	331 219	-63,03	894 794	492 228	-44,99
MOZAMBIQUE	550 273	876 648	59,31	488 694	1 079 603	120,92
BOTSWANA	20 098	26	-99,87	83 650	35	-99,96
EQUATORIAL GUINEA	56 447	25 185	-55,38	141 796	57 861	-59,19
TOGO	175 656	461 306	162,62	319 762	712 698	122,88
GHANA	7 435 083	8 844 451	18,96	11 037 023	13 200 406	19,60
LIBERIA	19 096	205 389	975,56	125 980	286 315	127,27
GUINEA	532 628	1 541 297	189,38	707 929	4 362 071	516,17
ANGOLA	2 282 711	2 696 240	18,12	6 965 009	14 780 278	112,21
CONGO	120 928	133 686	10,55	243 726	292 229	19,90
CAMEROON	380 882	134 971	-64,56	1 548 258	355 690	-77,03
NIGERIA	8 455 320	11 439 057	35,29	14 513 273	23 751 359	63,65
SIERRA LEONE	96 652	42 789	-55,73	241 632	233 354	-3,43
GABON	132 338	43 970	-66,77	652 977	153 874	-76,44
COTE D'IVOIRE	2 505 023	1 780 775	-28,91	1 890 726	4 280 127	126,37
SENEGAL	495 057	344 073	-30,50	1 644 067	1 236 088	-24,82
MAURITANIA	220 488	48 798	-77,87	912 084	331 948	-63,61
MALI	13 295	1 534	-88,46	137 841	12 163	-91,18
BENIN	359 638	1 531 276	325,78	694 830	1 740 666	150,52
BURKINA FASO	13 056	196 640	1 406,13	106 876	1 316 393	1 131,70
GUINEA BISSAU	0	10 633	-	0	73 014	-
GAMBIA	16 787	86 205	413,52	46 129	237 816	415,55
U.S. VIRGIN ISLANDS	0	1 021	-	0	1 124	-
SEYCHELLES	197 103	308 411	56,47	408 229	674 513	65,23
UGANDA	176 488	272 645	54,48	903 735	1 014 257	12,23
CENTRAL AFRICAN REPUBLIC	72 121	98 206	36,17	32 536	407 160	1 151,41
NIGER	6 238	196	-96,86	48 737	2 065	-95,76
CHAD	5 934	4 078	-31,28	24 872	41 244	65,83
DJIBOUTI	405 947	333 139	-17,94	712 995	831 912	16,68
SAO TOME AND PRINCIPE	18 991	14 173	-25,37	38 853	21 435	-44,83
SWAZILAND	72 066	113 709	57,78	393 115	633 877	61,24
SOUTH AFRICA	6 938 821	7 787 944	12,24	13 396 301	26 283 990	96,20
ZIMBABWE	9 372	165 124	1 661,89	30 417	976 330	3 109,82
ZAMBIA	40 575	13 472	-66,80	244 111	277 035	13,49
MALAWI	0	17	-	0	50	-
COMOROS	7 110	69 609	879,03	248 425	256 006	3,05

TABEL 5. PERKEMBANGAN EKSPOR INDONESIA MENURUT KOMODITI DAN NEGARA TUJUAN

JENIS BARANG	BERAT BERSIH (KG)		PERUB	NILAI FOB (US \$)		PERUB
	JAN-OKT 2009	JAN-OKT 2010	%	JAN-OKT 2009	JAN-OKT 2010	%
	(1)	(2)	(3)	(4)	(5)	(6)
BURUNDI	93 099	23 106	-75,18	554 286	112 626	-79,68
MAURITIUS	308 551	792 172	156,74	680 555	1 167 869	71,61
RWANDA	578	66 907	11 475,61	13 334	305 381	2 190,24
VIRGIN ISLANDS (BRITISH)	119 876	2 144	-98,21	57 949	12 141	-79,05
AUSTRALIA	46 550 034	52 260 261	12,27	136 181 235	132 126 556	-2,98
NEW ZEALAND	6 161 378	5 688 859	-7,67	12 981 743	8 315 588	-35,94
MICRONESIA, FEDERATED STATES	1 894	6 157	225,08	2 557	9 908	287,49
GUAM	8 150	25 881	217,56	12 376	67 562	445,91
PALAU	147	1 794	1 120,41	2 926	22 919	683,29
NAURU	0	21 090	-	0	21 531	-
NEW CALEDONIA	492 765	422 092	-14,34	450 790	600 337	33,17
NORTHERN MARIANA ISLANDS	20 787	3 819	-81,63	15 065	7 670	-49,09
SAINT VINCENT AND THE GRENADI	731	1 020	39,53	933	1 351	44,80
VANUATU	227 830	131 759	-42,17	567 136	133 478	-76,46
WALLIS AND FUTUNA ISLANDS	7 457	8 969	20,28	19 177	23 124	20,58
AMERICAN SAMOA	121	9 545	7 788,43	754	29 850	3 858,89
COOK ISLANDS	31 848	15 302	-51,95	55 333	87 644	58,39
FIJI	415 188	120 370	-71,01	560 743	423 206	-24,53
KIRIBATI	2 164	505	-76,66	9 732	1 388	-85,74
SAMOA	65 271	9 613	-85,27	72 846	26 327	-63,86
SOLOMON ISLANDS	69 065	101 729	47,29	75 506	216 473	186,70
TONGA	115 998	226 518	95,28	291 526	426 764	46,39
TUVALU	4 620	1 423	-69,20	12 350	4 104	-66,77
EAST TIMOR	16 705 850	16 221 839	-2,90	20 355 023	18 312 485	-10,03
UNITED STATES	89 479 996	69 401 250	-22,44	507 122 823	592 357 239	16,81
CANADA	2 959 219	5 794 585	95,81	17 101 864	26 447 013	54,64
MEXICO	3 029 405	996 329	-67,11	18 175 401	8 298 498	-54,34
GUATEMALA	84 499	83 297	-1,42	358 598	393 310	9,68
HONDURAS	78 916	80 054	1,44	272 571	316 991	16,30
NICARAGUA	351	65 447	18 545,87	713	19 320	2 609,68
PANAMA	2 158 216	444 930	-79,38	3 434 977	2 748 160	-19,99
CUBA	36	578	1 505,56	1 555	30 702	1 874,41
SURINAME	76 721	57 270	-25,35	265 887	282 597	6,28
CHILE	3 692 309	3 014 996	-18,34	11 231 476	12 854 487	14,45
VENEZUELA	1 955 359	2 573 268	31,60	834 666	1 297 967	55,51
ARGENTINA	1 501 613	3 604 515	140,04	9 066 148	20 441 409	125,47
BRAZIL	3 845 316	4 971 339	29,28	16 723 355	21 185 238	26,68
COLOMBIA	384 837	1 198 995	211,56	1 197 292	4 100 684	242,50
BOLIVIA	53 622	70 425	31,34	248 835	324 724	30,50
URUGUAY	27 322	146 995	438,01	124 424	505 850	306,55
PARAGUAY	73 690	161 414	119,04	335 902	414 073	23,27
ECUADOR	1 228 100	826 793	-32,68	3 038 125	2 699 498	-11,15
PERU	1 573 129	4 883 080	210,41	4 988 128	16 558 703	231,96
GUYANA	44 611	100 194	124,59	131 168	162 735	24,07
TRINIDAD AND TOBAGO	141 980	200 006	40,87	503 428	816 259	62,14
BAHAMAS	9 338	37 716	303,90	10 154	114 600	1 028,62
JAMAICA	52 050	9 761	-81,25	53 045	19 898	-62,49
PUERTO RICO	48 640	75 378	54,97	106 116	147 350	38,86
BELIZE	2 433	2 993	23,02	7 362	5 664	-23,06
DOMINICAN REPUBLIC	469 421	325 589	-30,64	1 533 191	1 406 789	-8,24
EL SALVADOR	113 261	185 249	63,56	436 341	575 356	31,86
COSTA RICA	885 360	496 973	-43,87	1 552 356	1 219 511	-21,44
HAITI	229 970	27 470	-88,05	271 142	61 968	-77,15
BARBADOS	88 637	4 812	-94,57	38 134	8 302	-78,23
ANTIGUA AND BARBUDA	1 584	7 001	341,98	8 703	26 099	199,89
ANGUILLA	3 991	7 664	92,03	13 489	29 831	121,15
ARUBA	25 697	43 599	69,67	19 391	27 312	40,85
BERMUDA	2 441	2 507	2,70	8 457	10 556	24,82
CAPE VERDE	87 784	33 348	-62,01	131 202	76 296	-41,85
CAYMAN ISLANDS	21 710	2 579	-88,12	11 768	5 593	-52,47
DOMINICA	30 845	1 848	-94,01	116 312	3 677	-96,84
FRENCH GUIANA	20 658	28 874	39,77	52 293	20 107	-61,55
FRENCH POLYNESIA	921 600	515 119	-44,11	648 779	729 973	12,51
GREENLAND	0	3 190	-	0	41 882	-
GRENADA	510	0	-100,00	2 082	0	-100,00
MARTINIQUE	44 138	86 592	96,18	113 029	206 412	82,62
NETHERLANDS ANTILLES	90 141	1 177 524	1 206,31	113 663	8 192 886	7 108,05
SAINT LUCIA	3 361	2 883	-14,22	27 141	40 604	49,60
TURKS AND CAICOS ISLANDS	1 390	200	-85,61	6 409	89	-98,61
GUADELOUPE	118 751	96 622	-18,63	141 256	162 694	15,18
SAINT KITTS AND NEVIS	5 286	26 119	394,12	35 903	78 521	118,70
UNITED KINGDOM	5 162 727	7 847 385	52,00	38 251 444	90 060 456	135,44
NETHERLANDS	129 994 791	113 443 580	-12,73	214 408 324	144 784 656	-32,47
FRANCE	10 763 625	15 937 990	48,07	29 752 927	49 821 480	67,45
GERMANY, FED. REP. OF	27 185 905	39 316 639	44,62	172 838 499	264 762 543	53,18
AUSTRIA	463 559	262 792	-43,31	4 351 910	2 692 438	-38,13
BELGIUM	14 458 168	24 797 642	71,51	80 634 848	104 779 928	29,94
SWITZERLAND	400 548	364 391	-9,03	3 005 867	2 520 259	-16,16
LUXEMBOURG	9 711	454 028	4 575,40	87 515	1 102 177	1 159,41
MONACO	0	14 524	-	0	20 850	-
DENMARK	1 474 046	1 554 659	5,47	7 463 278	9 770 137	30,91
NORWAY	12 110 134	22 246 330	83,70	4 332 871	7 142 453	64,84

TABEL 5. PERKEMBANGAN EKSPOR INDONESIA MENURUT KOMODITI DAN NEGARA TUJUAN

JENIS BARANG	BERAT BERSIH (KG)		PERUB	NILAI FOB (US \$)		PERUB
	JAN-OKT 2009	JAN-OKT 2010	%	JAN-OKT 2009	JAN-OKT 2010	%
	(1)	(2)	(3)	(4)	(5)	(6)
SWEDEN	764 725	3 391 290	343,47	6 166 276	7 905 352	28,20
FINLAND	1 441 797	2 093 718	45,22	17 718 231	24 738 119	39,62
IRELAND	28 364	55 442	95,47	387 590	472 058	21,79
ITALY	44 267 628	253 704 744	473,12	70 209 383	238 817 224	240,15
SPAIN	21 227 373	96 188 578	353,13	20 376 972	86 256 387	323,30
PORTUGAL	1 866 084	1 273 621	-31,75	10 349 203	6 186 022	-40,23
ICELAND	1 465	3 439	134,74	17 674	16 431	-7,03
GREECE	4 259 119	3 817 059	-10,38	8 876 872	5 301 765	-40,27
LIECHTENSTEIN	171	0	-100,00	10 166	0	-100,00
DEMOCRATIC REPUBLIC OF THE C	539 542	256 755	-52,41	2 341 817	799 617	-65,85
HUNGARY	346 489	536 690	54,89	1 355 744	4 097 044	202,20
POLAND	3 270 198	4 172 799	27,60	8 612 823	10 966 950	27,33
ROMANIA	108 117	15 082 442	13 850,11	479 722	12 752 929	2 558,40
BULGARIA	340 171	48 530	-85,73	1 233 257	311 453	-74,75
YUGOSLAVIA	53 688	8 571	-84,04	205 761	35 212	-82,89
ALBANIA	30 480	4 325	-85,81	106 243	2 909	-97,26
ARMENIA	1	9 600	959 900,00	449	243 860	54 211,80
AZERBAIJAN	6 954	51 722	643,77	151 481	184 875	22,05
BELARUS	11 431	9 969	-12,79	166 204	167 964	1,06
KAZAKHSTAN	1 900 038	430 900	-77,32	6 227 009	2 004 157	-67,82
KYRGYZSTAN	30 091	72 259	140,13	175 612	324 706	84,90
TAJIKISTAN	103 390	92 135	-10,89	343 094	391 500	14,11
UKRAINE	812 451	1 014 143	24,83	2 547 429	3 727 231	46,31
UZBEKISTAN	45 112	86 692	92,17	167 172	337 922	102,14
LITHUANIA	74 663	71 522	-4,21	190 328	381 904	100,66
LATVIA	40 843	205 860	404,03	433 709	756 881	74,51
ESTONIA	706 856	280 456	-60,32	349 986	137 472	-60,72
GEORGIA	65 371	51 465	-21,27	89 962	64 140	-28,70
CROATIA	202 618	81 515	-59,77	741 618	301 451	-59,35
BOSNIA AND HERZEGOVINA	4 197	722	-82,80	49 032	5 921	-87,92
MALTA	63 086	58 888	-6,65	144 787	90 245	-37,67
SLOVAKIA	65 754	21 528	-67,26	2 153 587	977 493	-54,61
SLOVENIA	142 479	209 060	46,73	522 664	405 891	-22,34
CZECH REPUBLIC	135 023	261 364	93,57	647 060	1 220 416	88,61
REP. OF MACEDONIA	9 059	4 756	-47,50	31 186	25 280	-18,94
RUSSIA FEDERATION	2 733 618	3 717 124	35,98	6 710 135	10 584 582	57,74
BIJI TEMBAGA	1 945 122 429	2 151 881 698	10,63	4 056 837 780	5 244 046 386	29,26
JAPAN	814 520 723	912 501 536	12,03	1 681 311 547	2 213 755 381	31,67
HONG KONG	0	99 500	-	0	7 860	-
KOREA, REPUBLIC OF	357 857 887	366 771 202	2,49	734 153 236	886 990 452	20,82
TAIWAN	0	92 600	-	0	14 539	-
CHINA	66 031 034	99 462 342	50,63	131 366 058	254 119 938	93,44
THAILAND	0	25 000	-	0	7 500	-
SINGAPORE	10 745 986	23 040 938	114,41	12 294 943	56 524 457	359,74
PHILIPPINES	125 301 598	91 957 279	-26,61	238 287 858	208 847 256	-12,36
INDIA	249 046 526	279 270 123	12,14	563 973 042	685 840 045	21,61
GERMANY, FED. REP. OF	21 981 028	65 935 710	199,97	35 982 236	156 991 120	336,30
SPAIN	299 637 647	312 725 468	4,37	659 468 860	780 947 838	18,42
BIJI NIKEL	7 771 003 865	13 686 745 539	76,13	209 135 448	419 743 611	100,70
JAPAN	1 209 656 000	1 337 546 620	10,57	56 215 968	90 476 221	60,94
HONG KONG	279 733 039	0	-100,00	4 001 115	0	-100,00
CHINA	5 357 809 106	10 859 233 919	102,68	107 604 730	255 393 582	137,34
THAILAND	33 600 000	0	-100,00	504 000	0	-100,00
SINGAPORE	3	0	-100,00	6	0	-100,00
AUSTRALIA	0	685 749 000	-	0	13 642 704	-
UNITED KINGDOM	138 226 000	0	-100,00	6 123 985	0	-100,00
FRANCE	30 699	0	-100,00	37	0	-100,00
GREECE	322 680 018	210 732 900	-34,69	8 155 096	15 809 198	93,86
UKRAINE	429 269 000	593 483 100	38,25	26 530 511	44 421 906	67,44
BAUKSIT	11 316 799 751	22 491 153 610	98,74	194 956 787	396 047 116	103,15
JAPAN	116 455 000	242 988 090	108,65	2 548 870	4 474 144	75,53
HONG KONG	0	44 170 000	-	0	560 206	-
TAIWAN	33 000 000	34 853 690	5,62	430 501	627 366	45,73
CHINA	11 049 644 751	21 960 755 910	98,75	190 655 816	388 009 298	103,51
SINGAPORE	117 700 000	0	-100,00	1 321 600	0	-100,00
SWITZERLAND	0	208 385 920	-	0	2 376 102	-
BIJI TIMAH/TIN	2 543	0	-100,00	59 793	0	-100,00
HONG KONG	700	0	-100,00	170	0	-100,00
SINGAPORE	2	0	-100,00	48	0	-100,00
SWEDEN	1 841	0	-100,00	59 575	0	-100,00
BATU BARA	185 619 332 475	241 580 954 499	30,15	11 089 191 611	14 641 497 276	32,03
JAPAN	26 099 997 366	27 787 071 549	6,46	1 815 879 380	2 146 621 104	18,21
HONG KONG	8 931 630 747	8 165 278 635	-8,58	581 778 187	527 460 823	-9,34
KOREA, DEMOCRATIC PEOPLE'S RI	91 521 310	141 643 841	54,77	4 134 214	8 578 390	107,50
KOREA, REPUBLIC OF	27 222 748 094	36 147 200 162	32,78	1 532 668 993	2 064 120 285	34,67
TAIWAN	20 855 673 553	20 036 104 548	-3,93	1 550 706 355	1 382 487 416	-10,85
CHINA	24 958 225 344	57 746 842 203	131,37	1 299 951 284	3 284 630 769	152,67

TABEL 5. PERKEMBANGAN EKSPOR INDONESIA MENURUT KOMODITI DAN NEGARA TUJUAN

JENIS BARANG	BERAT BERSIH (KG)		PERUB	NILAI FOB (US \$)		PERUB
	JAN-OKT 2009	JAN-OKT 2010	%	JAN-OKT 2009	JAN-OKT 2010	%
	(1)	(2)	(3)	(4)	(5)	(6)
THAILAND	9 402 341 471	10 453 030 895	11,17	453 950 743	532 876 870	17,39
SINGAPORE	89 337 687	274 581 400	207,35	3 682 534	14 128 071	283,65
PHILIPPINES	6 443 204 526	9 335 417 319	44,89	441 365 341	663 839 407	50,41
MALAYSIA	9 461 452 502	13 490 924 287	42,59	565 679 625	930 462 164	64,49
CAMBODIA	54 663 361	112 407 508	105,64	2 768 734	6 257 820	126,02
VIET NAM	483 544 053	623 978 015	29,04	28 235 764	43 641 755	54,56
INDIA	32 179 612 799	42 839 525 845	33,13	1 635 704 909	2 017 776 918	23,36
PAKISTAN	1 979 784 264	1 754 263 878	-11,39	128 304 395	130 295 850	1,55
BANGLADESH	21 439 000	0	-100,00	621 731	0	-100,00
SRI LANKA	40 371 787	84 679 766	109,75	2 193 453	5 619 663	156,20
ISRAEL	40 163 000	0	-100,00	3 667 825	0	-100,00
TURKEY	0	139 567 000	-	0	23 086 787	-
UNITED ARAB EMIRATES	306 397 972	0	-100,00	18 642 360	0	-100,00
EGYPT	155 610 000	0	-100,00	9 336 600	0	-100,00
SIERRA LEONE	36 300 429	21 885 395	-39,71	1 796 871	1 630 461	-9,26
AUSTRALIA	23 773	10 612 904	44 542,68	606	805 079	132 751,32
NEW ZEALAND	521 265 000	256 935 000	-50,71	25 688 755	12 564 989	-51,09
AMERICAN SAMOA	5 629 858	5 233 063	-7,05	216 750	191 007	-11,88
EAST TIMOR	1 673 665	0	-100,00	789 594	0	-100,00
UNITED STATES	1 881 439 886	1 936 469 675	2,92	103 801 560	90 101 585	-13,20
MEXICO	63 123 000	0	-100,00	5 207 648	0	-100,00
CHILE	577 165 000	769 751 000	33,37	57 469 399	51 675 393	-10,08
CAYMAN ISLANDS	99 799 000	72 780 000	-27,07	6 067 778	5 661 556	-6,69
UNITED KINGDOM	775 051 000	80 359 000	-89,63	53 830 014	5 535 932	-89,72
NETHERLANDS	2 876 949 004	2 049 403 000	-28,76	173 518 738	163 805 897	-5,60
FRANCE	2 000	0	-100,00	120	0	-100,00
GERMANY, FED. REP. OF	1 000	1 400	40,00	60	72	20,00
BELGIUM	64 800 000	0	-100,00	2 919 000	0	-100,00
SWITZERLAND	191 518 000	116 435 203	-39,20	10 232 995	7 506 168	-26,65
DENMARK	24	0	-100,00	50	0	-100,00
ITALY	4 683 586 000	4 639 691 000	-0,94	289 330 539	390 760 065	35,06
SPAIN	4 025 091 000	870 954 999	-78,36	225 766 963	42 664 482	-81,10
GREECE	31 501 000	34 998 000	11,10	1 197 038	1 732 401	44,72
ANDORRA	0	62 500 000	-	0	3 937 500	-
POLAND	0	626 571 000	-	0	33 839 118	-
CROATIA	272 991 000	494 889 000	81,28	11 653 045	26 442 199	126,91
SLOVENIA	627 700 000	324 761 000	-48,26	37 511 645	16 444 141	-56,16
REP. OF MACEDONIA	66 004 000	74 207 006	12,43	2 920 016	4 315 137	47,78
RUSSIA FEDERATION	0	3	-	0	2	-
GRANIT	1 217 274 680	1 554 878 173	27,73	11 799 208	11 724 806	-0,63
JAPAN	418 225	339 216	-18,89	80 757	81 187	0,53
KOREA, REPUBLIC OF	0	22 280	-	0	12 856	-
TAIWAN	0	105 665	-	0	9 162	-
CHINA	10 859	18 887	73,93	401	4 309	974,56
THAILAND	1 363	0	-100,00	2 100	0	-100,00
SINGAPORE	1 216 352 828	1 553 160 120	27,69	11 449 819	11 177 830	-2,38
MALAYSIA	151 654	311 687	105,53	16 071	42 992	167,51
UNITED ARAB EMIRATES	1 150	0	-100,00	1 531	0	-100,00
QATAR	0	9 858	-	0	2 528	-
AUSTRALIA	90 178	22 103	-75,49	33 478	12 008	-64,13
COOK ISLANDS	1 169	0	-100,00	3 779	0	-100,00
UNITED STATES	201 848	304 636	50,92	176 203	191 915	8,92
CANADA	0	95 423	-	0	42 343	-
FRANCE	33 291	470 857	1 314,37	18 766	128 473	584,61
NORWAY	0	17 441	-	0	19 203	-
ITALY	382	0	-100,00	157	0	-100,00
SPAIN	3 606	0	-100,00	7 461	0	-100,00
POLAND	4 336	0	-100,00	3 125	0	-100,00
SLOVENIA	3 791	0	-100,00	5 560	0	-100,00
PASIR ALAM	93 804	1 004	-98,93	205 040	238	-99,88
JAPAN	501	1 000	99,60	500	234	-53,20
THAILAND	196	0	-100,00	450	0	-100,00
SINGAPORE	80	0	-100,00	500	0	-100,00
PHILIPPINES	22 000	0	-100,00	2 442	0	-100,00
MALAYSIA	39	4	-89,74	222	4	-98,20
SRI LANKA	10 000	0	-100,00	6 655	0	-100,00
EGYPT	17	0	-100,00	25	0	-100,00
SOUTH AFRICA	59 000	0	-100,00	194 175	0	-100,00
DENMARK	812	0	-100,00	8	0	-100,00
ITALY	815	0	-100,00	23	0	-100,00
RUSSIA FEDERATION	344	0	-100,00	40	0	-100,00
HASIL TAMBANG LAIN	5 951 046 071	9 065 572 734	52,34	171 433 951	239 831 740	39,90
JAPAN	20 232 667	20 990 017	3,74	2 266 724	3 039 512	34,09
HONG KONG	758 600	135 358 882	17 743,25	148 274	2 244 416	1 413,69
KOREA, REPUBLIC OF	19 061 748	12 320 954	-35,36	1 935 888	1 450 929	-25,05
TAIWAN	34 013 314	23 825 650	-29,95	5 608 061	3 442 079	-38,62
CHINA	4 768 148 091	7 396 436 408	55,12	140 386 269	205 507 462	46,39
PAPUA NEW GUINEA	30 000	0	-100,00	20 710	0	-100,00
THAILAND	2 707 618	55 664 896	1 955,86	267 665	1 285 321	380,20

TABEL 5. PERKEMBANGAN EKSPOR INDONESIA MENURUT KOMODITI DAN NEGARA TUJUAN

JENIS BARANG	BERAT BERSIH (KG)		PERUB	NILAI FOB (US \$)		PERUB
	JAN-OKT 2009	JAN-OKT 2010	%	JAN-OKT 2009	JAN-OKT 2010	%
(1)	(2)	(3)	(4)	(5)	(6)	(7)
SINGAPORE	690 221 148	1 026 205 259	48,68	7 257 623	7 826 606	7,84
PHILIPPINES	6 920 527	982 409	-85,80	416 406	179 738	-56,84
MALAYSIA	55 036 367	56 932 985	3,45	1 995 684	2 592 796	29,92
MYANMAR (FORM. BURMA)	213 500	141 900	-33,54	16 759	10 090	-39,79
CAMBODIA	1 326 448	2 426 390	82,92	96 545	196 606	103,64
VIET NAM	7 264 778	7 102 220	-2,24	1 248 717	663 316	-46,88
MALDIVES	206 269	2 700	-98,69	86 455	4 000	-95,37
INDIA	35 030 381	24 939 410	-28,81	1 099 830	1 083 352	-1,50
PAKISTAN	20 000	113 000	465,00	1 600	14 855	828,44
BANGLADESH	16 140 766	33 983 020	110,54	722 541	958 613	32,67
SRI LANKA	218 141	13 750	-93,70	35 388	3 020	-91,47
IRAN (ISLAMIC REPUBLIC OF)	300 000	823 870	174,62	54 600	153 825	181,73
SAUDI ARABIA	256 000	150 052	-41,39	37 380	27 744	-25,78
ISRAEL	0	10 000	-	0	2 000	-
KUWAIT	20 000	44 049	120,25	5 500	3 244	-41,02
LEBANON	4	0	-100,00	71	0	-100,00
OMAN	0	27 120 816	-	0	406 812	-
TURKEY	102 336	129 842	26,88	17 247	10 612	-38,47
UNITED ARAB EMIRATES	227 688 862	199 210 743	-12,51	3 722 024	3 097 949	-16,77
QATAR	0	64 681	-	0	9 243	-
BAHRAIN	14 599	37 998	160,28	7 205	12 566	74,41
CYPRUS	56 552	90 000	59,15	6 714	7 200	7,24
EGYPT	65 400	0	-100,00	7 123	0	-100,00
SUDAN	0	5 000	-	0	1 000	-
REUNION	585	0	-100,00	333	0	-100,00
ANGOLA	14 332	0	-100,00	7 767	0	-100,00
NIGERIA	165	0	-100,00	308	0	-100,00
GAMBIA	0	3 138	-	0	464	-
SOUTH AFRICA	385 407	157 188	-59,22	47 131	22 266	-52,76
MAURITIUS	20 000	0	-100,00	4 000	0	-100,00
VIRGIN ISLANDS (BRITISH)	5 685	0	-100,00	3 117	0	-100,00
AUSTRALIA	11 897 163	16 682 702	40,22	1 537 830	2 004 055	30,32
NEW ZEALAND	22 531	21 000	-6,80	3 229	2 310	-28,46
NEW CALEDONIA	10 517	133	-98,74	5 925	447	-92,46
VANUATU	895	0	-100,00	1 133	0	-100,00
COOK ISLANDS	15 975	0	-100,00	8 623	0	-100,00
FIJI	1 200	0	-100,00	675	0	-100,00
EAST TIMOR	429 572	17 096 324	3 879,85	216 856	2 365 441	990,79
UNITED STATES	992 948	1 267 004	27,60	471 712	310 341	-34,21
CANADA	67 052	55 224	-17,64	22 021	15 044	-31,68
MEXICO	0	20 000	-	0	8 679	-
PANAMA	0	3 072	-	0	1 500	-
BRAZIL	99 054	99 498	0,45	39 800	42 948	7,91
COSTA RICA	7 005	7 578	8,18	2 818	4 615	63,77
ANTIGUA AND BARBUDA	0	61	-	0	270	-
ANGUILLA	506	0	-100,00	2 067	0	-100,00
FRENCH POLYNESIA	925	5 490	493,51	2 121	14 408	579,30
MARTINIQUE	165	0	-100,00	889	0	-100,00
NETHERLANDS ANTILLES	168	0	-100,00	201	0	-100,00
GUADELOUPE	17 002	0	-100,00	5 499	0	-100,00
UNITED KINGDOM	193 087	204 780	6,06	31 042	33 002	6,31
NETHERLANDS	275 550	355 939	29,17	147 480	74 711	-49,34
FRANCE	406 662	221 700	-45,48	212 847	34 490	-83,80
GERMANY, FED. REP. OF	342 656	135 524	-60,45	69 851	70 674	1,18
AUSTRIA	63	0	-100,00	166	0	-100,00
BELGIUM	171 476	176 707	3,05	84 203	45 986	-45,39
SWITZERLAND	49 154 025	153 000	-99,69	810 622	6 759	-99,17
DENMARK	39 927	0	-100,00	27 131	0	-100,00
NORWAY	19 938	0	-100,00	12 540	0	-100,00
SWEDEN	1 841	19 059	935,25	59 575	268	-99,55
FINLAND	76 001	285 000	275,00	6 084	22 800	274,75
ITALY	117 811	192 483	63,38	32 496	36 569	12,53
SPAIN	144 117	307 554	113,41	66 062	55 793	-15,54
PORTUGAL	0	2 850 000	-	0	376 200	-
GREECE	25 872	114 019	340,70	4 393	32 643	643,07
POLAND	18 194	0	-100,00	12 410	0	-100,00
SLOVAKIA	253	0	-100,00	378	0	-100,00
SLOVENIA	284	11 656	4 004,23	542	14 151	2 510,89
RUSSIA FEDERATION	15 346	0	-100,00	3 071	0	-100,00
BARANG-BARANG SENI	2 117 792	1 919 496	-9,36	8 793 607	8 567 956	-2,57
JAPAN	137 012	75 886	-44,61	306 655	185 060	-39,65
HONG KONG	5 823	4 935	-15,25	73 337	337 603	360,34
KOREA, REPUBLIC OF	159 962	9 846	-93,84	130 326	31 532	-75,81
TAIWAN	14 887	32 888	120,92	432 714	26 676	-93,84
CHINA	21 679	148 305	584,10	59 193	177 855	200,47
MACAU	891	0	-100,00	185	0	-100,00
PAPUA NEW GUINEA	157	249	58,60	142	615	333,10
THAILAND	15 967	10 332	-35,29	17 641	14 232	-19,32
SINGAPORE	112 709	117 131	3,92	1 983 658	2 307 540	16,33
PHILIPPINES	4 210	3 321	-21,12	2 984	2 831	-5,13
MALAYSIA	108 479	64 157	-40,86	178 821	319 754	78,81

TABEL 5. PERKEMBANGAN EKSPOR INDONESIA MENURUT KOMODITI DAN NEGARA TUJUAN

JENIS BARANG	BERAT BERSIH (KG)		PERUB	NILAI FOB (US \$)		PERUB
	JAN-OKT 2009	JAN-OKT 2010	%	JAN-OKT 2009	JAN-OKT 2010	%
	(1)	(2)	(3)	(4)	(5)	(6)
MYANMAR (FORM. BURMA)	0	250	-	0	96	-
CAMBODIA	0	95	-	0	1 856	-
BRUNEI DARUSSALAM	18 510	0	-100,00	39 077	0	-100,00
VIET NAM	434	5 134	1 082,95	3 135	12 157	287,78
MALDIVES	513	1 247	143,08	4 609	6 812	47,80
INDIA	4 420	4 910	11,09	27 688	29 328	5,92
PAKISTAN	80	0	-100,00	70	0	-100,00
SRI LANKA	1 063	0	-100,00	627	0	-100,00
IRAN (ISLAMIC REPUBLIC OF)	11 753	10 245	-12,83	37 952	47 998	26,47
SAUDI ARABIA	8 905	19 191	115,51	15 538	42 029	170,49
ISRAEL	347	1 697	389,05	1 166	8 963	668,70
KUWAIT	642	5 668	782,87	5 950	21 339	258,64
JORDAN	0	472	-	0	122	-
LEBANON	1 890	3 571	88,94	10 174	3 849	-62,17
OMAN	77	438	468,83	510	340	-33,33
TURKEY	86 801	144 956	67,00	166 062	234 588	41,27
UNITED ARAB EMIRATES	2 840	8 181	188,06	17 223	29 524	71,42
QATAR	323	520	60,99	4 525	5 320	17,57
BAHRAIN	140	1 089	677,86	201	16 978	8 346,77
CYPRUS	0	2 195	-	0	2 793	-
EGYPT	2 743	1 475	-46,23	38 665	18 928	-51,05
MOROCCO	1 687	79	-95,32	2 762	133	-95,18
TUNISIA	925	645	-30,27	7 350	1 908	-74,04
TANZANIA, UNITED REPUBLIC OF	0	77	-	0	666	-
MADAGASCAR	1 117	395	-64,64	1 398	2 083	49,00
KENYA	44	37	-15,91	84	77	-8,33
REUNION	13 618	4 738	-65,21	28 357	12 828	-54,76
MOZAMBIQUE	4 224	434	-89,73	9 784	1 146	-88,29
TOGO	7	0	-100,00	14	0	-100,00
ANGOLA	1 967	324	-83,53	1 899	404	-78,73
CONGO	5 613	0	-100,00	44 732	0	-100,00
NIGERIA	3	0	-100,00	18	0	-100,00
GABON	1 554	1 042	-32,95	3 341	3 065	-8,26
COTE D'IVOIRE	387	30	-92,25	1 270	727	-42,76
SENEGAL	0	665	-	0	559	-
BENIN	55	0	-100,00	290	0	-100,00
SEYCHELLES	897	1 479	64,88	1 426	1 716	20,34
DJIBOUTI	0	15	-	0	90	-
SWAZILAND	0	1 384	-	0	1 788	-
SOUTH AFRICA	14 952	35 546	137,73	34 324	72 704	111,82
MAURITIUS	13 226	29 037	119,54	37 874	69 448	83,37
VIRGIN ISLANDS (BRITISH)	493	642	30,22	1 663	3 130	88,21
AUSTRALIA	163 527	158 205	-3,25	906 569	458 734	-49,40
NEW ZEALAND	8 284	9 822	18,57	21 617	14 018	-35,15
GUAM	1 961	4 386	123,66	4 919	12 756	159,32
NEW CALEDONIA	19 803	39 294	98,42	42 305	57 803	36,63
NORTHERN MARIANA ISLANDS	0	667	-	0	2 424	-
SAINT VINCENT AND THE GRENADI	371	0	-100,00	387	0	-100,00
VANUATU	390	1 924	393,33	856	3 408	298,13
WALLIS AND FUTUNA ISLANDS	22	338	1 436,36	41	436	963,41
COOK ISLANDS	210	194	-7,62	710	1 303	83,52
FIJI	1 251	530	-57,63	1 642	4 864	196,22
SAMOA	1 154	0	-100,00	299	0	-100,00
SOLOMON ISLANDS	23	0	-100,00	704	0	-100,00
EAST TIMOR	5 639	19 455	245,01	5 873	55 318	841,90
UNITED STATES	196 330	219 527	11,82	662 681	1 349 140	103,59
CANADA	28 717	19 013	-33,79	73 993	61 354	-17,08
MEXICO	822	5 851	611,80	2 359	14 488	514,16
NICARAGUA	0	112	-	0	246	-
PANAMA	145	0	-100,00	116	0	-100,00
CHILE	904	13 407	1 383,08	2 308	56 573	2 351,17
VENEZUELA	1 239	947	-23,57	2 844	1 924	-32,35
ARGENTINA	651	2 059	216,28	3 568	6 239	74,86
BRAZIL	16 027	4 709	-70,62	295 644	258 927	-12,42
COLOMBIA	8 479	5 584	-34,14	8 990	18 535	106,17
URUGUAY	67	548	717,91	165	783	374,55
PERU	1 485	1 702	14,61	944	3 665	288,24
TRINIDAD AND TOBAGO	236	54	-77,12	1 333	469	-64,82
BAHAMAS	3 367	1 267	-62,37	5 430	1 051	-80,64
JAMAICA	472	0	-100,00	573	0	-100,00
PUERTO RICO	296	17	-94,26	1 406	206	-85,35
BELIZE	0	54	-	0	258	-
DOMINICAN REPUBLIC	843	0	-100,00	1 256	0	-100,00
COSTA RICA	1 811	2 048	13,09	1 549	1 608	3,81
HAITI	2 341	0	-100,00	4 469	0	-100,00
BARBADOS	70	0	-100,00	95	0	-100,00
ANTIGUA AND BARBUDA	118	104	-11,86	140	84	-40,00
ANGUILLA	0	157	-	0	353	-
ARUBA	34	0	-100,00	80	0	-100,00
BERMUDA	70	0	-100,00	300	0	-100,00
CAYMAN ISLANDS	0	162	-	0	176	-
DOMINICA	2 595	0	-100,00	3 219	0	-100,00

TABEL 5. PERKEMBANGAN EKSPOR INDONESIA MENURUT KOMODITI DAN NEGARA TUJUAN

JENIS BARANG	BERAT BERSIH (KG)		PERUB	NILAI FOB (US \$)		PERUB
	JAN-OKT 2009	JAN-OKT 2010	%	JAN-OKT 2009	JAN-OKT 2010	%
	(1)	(2)	(3)	(4)	(5)	(6)
FRENCH GUIANA	933	21	-97,75	1 048	9	-99,14
FRENCH POLYNESIA	9 958	5 117	-48,61	13 632	11 294	-17,15
MARTINIQUE	1 307	1 875	43,46	1 942	3 482	79,30
NETHERLANDS ANTILLES	1 958	112	-94,28	4 692	517	-88,98
SAINT LUCIA	131	182	38,93	1 078	887	-17,72
TURKS AND CAICOS ISLANDS	39	0	-100,00	10	0	-100,00
GUADELOUPE	3 708	4 770	28,64	11 348	10 582	-6,75
UNITED KINGDOM	21 279	25 046	17,70	208 581	127 888	-38,69
NETHERLANDS	211 254	175 688	-16,84	1 080 405	505 243	-53,24
FRANCE	137 060	120 718	-11,92	416 906	456 416	9,48
GERMANY, FED. REP. OF	68 877	61 806	-10,27	175 562	136 438	-22,29
AUSTRIA	6 300	3 548	-43,68	23 294	36 514	56,75
BELGIUM	97 717	37 810	-61,31	174 320	79 514	-54,39
SWITZERLAND	4 637	6 408	38,19	9 874	33 568	239,96
LUXEMBOURG	103	118	14,56	673	1 500	122,88
DENMARK	7 074	1 460	-79,36	24 631	4 224	-82,85
NORWAY	156	295	89,10	2 326	1 572	-32,42
SWEDEN	2 763	3 866	39,92	4 733	15 930	236,57
FINLAND	140	1 793	1 180,71	318	4 769	1 399,69
IRELAND	694	2 434	250,72	399	6 611	1 556,89
ITALY	129 633	106 225	-18,06	339 648	334 119	-1,63
SPAIN	114 719	75 093	-34,54	380 059	298 092	-21,57
PORTUGAL	6 775	5 213	-23,06	3 605	23 356	547,88
GREECE	5 467	6 035	10,39	10 191	5 510	-45,93
DEMOCRATIC REPUBLIC OF THE C	193	0	-100,00	614	0	-100,00
HUNGARY	7 014	843	-87,98	8 695	2 031	-76,64
POLAND	1 346	653	-51,49	11 183	8 964	-19,84
ROMANIA	3 249	390	-88,00	15 030	999	-93,35
BULGARIA	156	150	-3,85	166	426	156,63
UKRAINE	1 417	15	-98,94	2 104	25	-98,81
LITHUANIA	306	0	-100,00	908	0	-100,00
LATVIA	6 194	0	-100,00	45 680	0	-100,00
ESTONIA	44	179	306,82	195	642	229,23
GEORGIA	0	17	-	0	34	-
CROATIA	5 641	796	-85,89	13 276	3 243	-75,57
MALTA	10	172	1 620,00	130	301	131,54
SLOVAKIA	0	51	-	0	81	-
SLOVENIA	2 108	3 295	56,31	3 110	4 308	38,52
CZECH REPUBLIC	2 725	171	-93,72	5 924	1 093	-81,55
RUSSIA FEDERATION	927	41	-95,58	2 519	1 441	-42,79
BARANG KIRIMAN, POS DAN YANG	0	143	-	0	2 232	-
THAILAND	0	143	-	0	2 232	-
LAINNYA	2 059	1 284	-37,64	1 260	6 059	380,87
HONG KONG	0	316	-	0	360	-
CHINA	226	486	115,04	677	4 915	626,00
MYANMAR (FORM. BURMA)	0	482	-	0	784	-
EAST TIMOR	1 833	0	-100,00	583	0	-100,00
TOTAL EKSPOR	298 722 011 570	384 086 422 045	28,58	92 386 532 955	125 315 938 829	35,64