

3 Juni 2024



INFLASI

Perkembangan Inflasi Provinsi Bali Mei 2024

TRANSPORTASI

Perkembangan Transportasi Udara April 2024



NTP

Perkembangan Nilai Tukar Petani (NTP) Mei 2024

PARIWISATA

Perkembangan Pariwisata April 2024



EKSPOR IMPOR

Perkembangan Ekspor dan Impor April 2024

BerAKHLAK

Berorientasi Pelayanan Akuntabel Kompeten
Harmonis Loyal Adaptif Kolaboratif



Catatan Peristiwa

April 2024



Arus mudik lebaran

Adanya peningkatan pergerakan penumpang udara selama masa arus mudik lebaran 3-11 April 2024

<https://industri.kontan.co.id/news/bandara-ngurah-rai-layani-575000-penumpang-selama-arus-mudik-lebaran-2024>

Mei 2024



Kenaikan tarif parkir Kota Denpasar

Berdasarkan Surat Edaran Nomor 100.3.4.3/478/Tahun 2024 tentang Penyelenggaraan Perparkiran di Kota Denpasar, tarif parkir di Kota Denpasar. Tarif parkir yang baru untuk kendaraan roda empat sebesar Rp3.000 dari sebelumnya Rp2.000, dan sepeda motor sebesar Rp2.000 dari tarif sebelumnya Rp1.000.

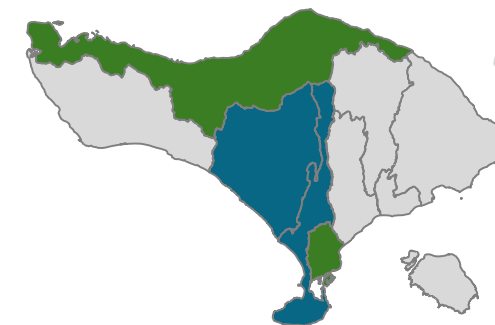




PERKEMBANGAN INFLASI PROVINSI BALI

No. 33/06/51/Th. XVIII, 3 Juni 2024

Inflasi Provinsi Bali, Mei 2024



Inflasi Bulan ke Bulan

(Mei 2024 terhadap April 2024)

- 0,10%

Inflasi Tahun ke Tahun

(Mei 2024 terhadap Mei 2023)

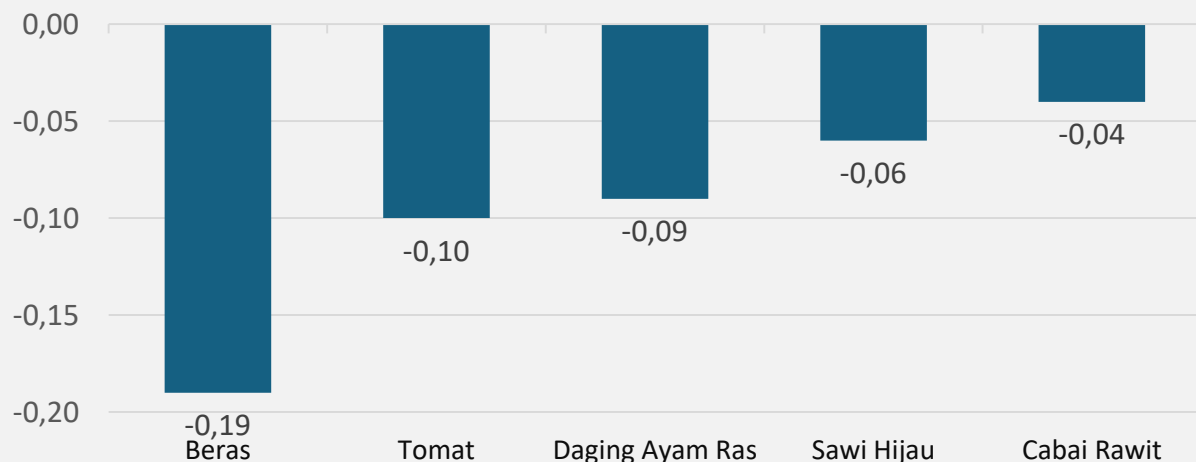
3,54%

Inflasi Tahun Kalender

(Mei 2024 terhadap Desember 2023)

1,68%

5 Komoditas dengan andil terbesar pada deflasi bulanan(%)



Inflasi Bulan ke Bulan menurut kelompok pengeluaran (%)

No.	Kelompok Pengeluaran	Inflasi	Andil
1	Makanan, Minuman dan Tembakau	-0,88	-0,28 1
2	Pakaian Dan Alas Kaki	0,11	~0
3	Perumahan, Air, Listrik, Dan Bahan Bakar Rumah Tangga	~0	~0
4	Perlengkapan, Peralatan dan Pemeliharaan Rutin Rumah Tangga	-0,04	~0
5	Kesehatan	-0,56	-0,01 2
6	Transportasi	0,86	0,09
7	Informasi, Komunikasi, dan Jasa Keuangan	~0	~0
8	Rekreasi, Olahraga, dan Budaya	0,16	~0
9	Pendidikan	~0	~0
10	Penyediaan Makanan dan Minuman/Restoran	0,69	0,07
11	Perawatan Pribadi dan Jasa Lainnya	0,31	0,03

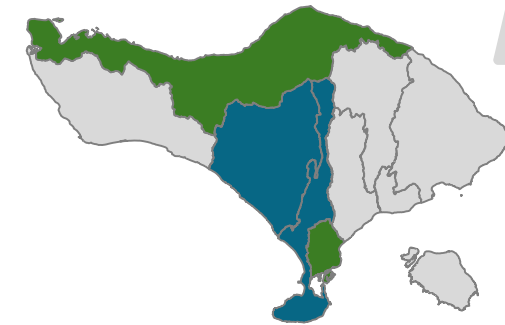
Keterangan: ~0 bernilai sangat kecil

Inflasi Provinsi Bali, Mei 2024

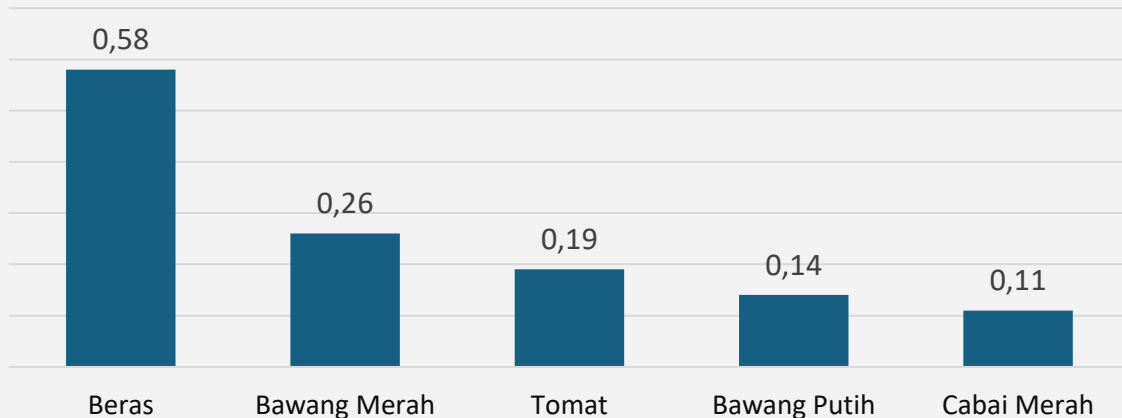
Inflasi Tahun ke Tahun

(Mei 2024 terhadap Mei 2023)

3,54%



5 Komoditas dengan andil terbesar pada inflasi tahunan (%)

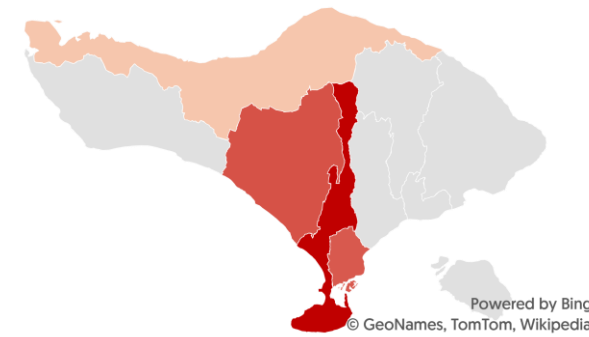


Inflasi Tahun ke Tahun menurut kelompok pengeluaran (%)

No.	Kelompok Pengeluaran	Inflasi	Andil
1	Makanan, Minuman dan Tembakau	7,71	2,34 1
2	Pakaian Dan Alas Kaki	1,56	0,07
3	Perumahan, Air, Listrik, Dan Bahan Bakar Rumah Tangga	0,10	0,01
4	Perlengkapan, Peralatan dan Pemeliharaan Rutin Rumah Tangga	-0,22	-0,01
5	Kesehatan	1,38	0,04
6	Transportasi	1,87	0,21
7	Informasi, Komunikasi, dan Jasa Keuangan	-0,01	~0
8	Rekreasi, Olahraga, dan Budaya	3,17	0,05
9	Pendidikan	3,24	0,22 3
10	Penyediaan Makanan dan Minuman/Restoran	4,23	0,41 2
11	Perawatan Pribadi dan Jasa Lainnya	2,12	0,20

Keterangan: ~0 bernilai sangat kecil

Inflasi Antar Wilayah Cakupan IHK di Provinsi Bali, Mei 2024



Kabupaten/Kota Inflasi	Inflasi Bulanan (<i>month to month / mtm</i>)	Inflasi Tahun Kalender (<i>year to date/ ytd</i>)	Inflasi Tahunan (<i>year on year/ yoy</i>)
Kabupaten Tabanan	-0,28	1,66	3,56
Kabupaten Badung	-0,09	1,62	4,01
Singaraja	-0,33	0,93	2,92
Kota Denpasar	0,05	2,03	3,52

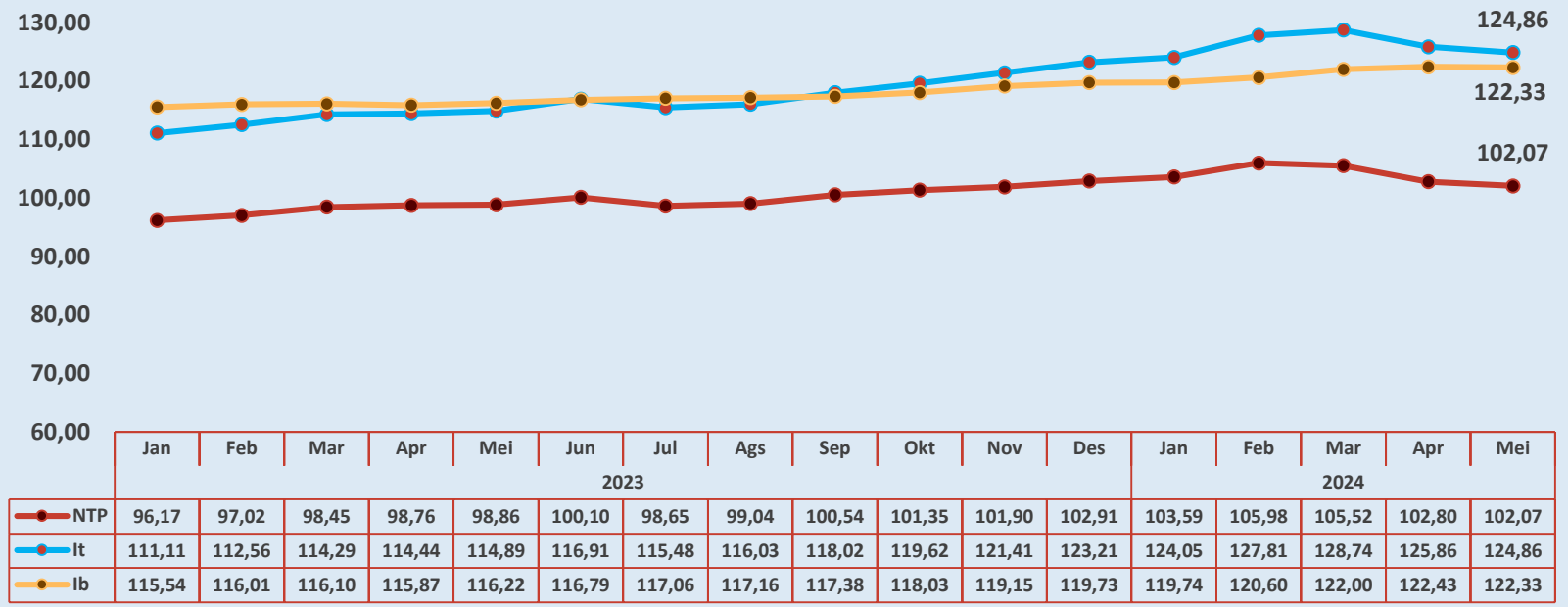
“ Tingkat inflasi *y-on-y* tertinggi terjadi di Kabupaten Badung sebesar **4,01 persen** dan terendah terjadi di Singaraja sebesar **2,92 persen**. Secara *m-to-m*, deflasi terdalam tercatat di Singaraja sebesar **0,33 persen** dan terdangkal di Kabupaten Badung sebesar **0,09 persen**. Sementara itu, Kota Denpasar tercatat mengalami inflasi sebesar 0,05 persen.



P E R K E M B A N G A N **I N D E K S N I L A I T U K A R P E T A N I**

No. 34/06/51/Th. XVIII , 3 Juni 2024

PERKEMBANGAN INDEKS NILAI TUKAR PETANI (NTP) PROVINSI BALI MEI 2024



Indeks NTP Subsektor	Apr '24	Mei '24	Perubahan (%)
Tanaman Pangan (NTPP)	95,93	94,82	▼ -1,16
Hortikultura (NTPH)	119,81	113,79	▼ -5,02
Tanaman Perkebunan Rakyat (NTPR)	109,90	110,90	▲ 0,92
Peternakan (NTPT)	97,07	97,80	▲ 0,76
Perikanan (NTNP)	92,21	93,97	▲ 1,90
- Nelayan (NTN)	90,30	92,33	▲ 2,24
- Pembudidaya Ikan (NTPi)	108,23	107,73	▼ -0,46

Keterangan : Angka NTP yang disajikan dihitung berdasarkan tahun dasar 2018 (2018=100)

INDEKS NTP
Mei 2024

102,07

▼ TURUN 0,72% dibandingkan April 2024

Indeks Harga yang Diterima Petani (It)

124,86

▼ TURUN 0,80 %

Komoditas Penyumbang :

- ✓ Tomat
- ✓ Cengkeh
- ✓ Gabah

Indeks Harga yang Dibayar Petani (Ib)

122,33

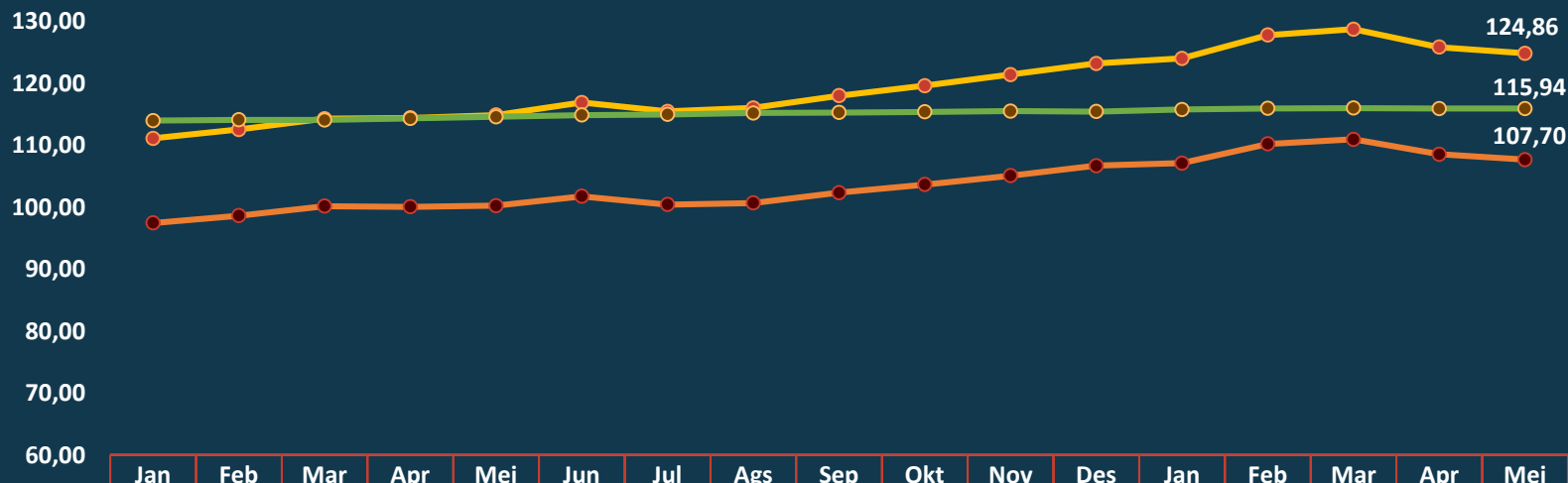
▼ TURUN 0,08%

Komoditas Penyumbang:

- ✓ Beras
- ✓ Cabai Rawit
- ✓ Daging Babi

PERKEMBANGAN INDEKS NILAI TUKAR USAHA PERTANIAN (NTUP)

PROVINSI BALI MEI 2024



	Jan	Feb	Mar	Apr	Mei	Jun	Jul	Ags	Sep	Okt	Nov	Des	Jan	Feb	Mar	Apr	Mei
	2023												2024				
NTUP	97,47	98,65	100,17	100,07	100,25	101,76	100,43	100,69	102,35	103,67	105,09	106,72	107,13	110,21	110,96	108,57	107,70
It	111,11	112,56	114,29	114,44	114,89	116,91	115,48	116,03	118,02	119,62	121,41	123,21	124,05	127,81	128,74	125,86	124,86
BPPBM	113,99	114,11	114,10	114,36	114,61	114,88	114,98	115,23	115,30	115,39	115,53	115,46	115,79	115,97	116,02	115,93	115,94

Keterangan : Angka NTUP yang disajikan dihitung berdasarkan tahun dasar 2018 (2018=100)

**INDEKS NTUP
Mei 2024**

107,70

TURUN

0,80%

dibandingkan
April 2024

**Indeks
Harga yang
Diterima
Petani
(It)**

124,86

**TURUN
0,80%**

**Komoditas
Penyumbang :**
✓ Tomat
✓ Cengkeh
✓ Gabah

**Indeks Biaya
Produksi dan
Penambahan
Barang Modal
(BPPBM)**

115,94

**NAIK
0,01%**

**Komoditas
Penyumbang:**
✓ Bibit Bawang
Merah
✓ Upah Membajak
✓ Pakan Jadi
(Konsentrat)

Indeks NTUP Subsektor	Apr '24	Mei '24	Perubahan (%)
Tanaman Pangan (NTPP)	102,14	100,91	▼ -1,21
Hortikultura (NTPH)	125,11	118,72	▼ -5,10
Tanaman Perkebunan Rakyat (NTPR)	119,79	120,69	▲ 0,75
Peternakan (NTPT)	100,09	100,78	▲ 0,69
Perikanan (NTNP)	95,42	97,14	▲ 1,80
- Nelayan (NTN)	93,38	95,37	▲ 2,13
- Pembudidaya Ikan (NTPi)	112,68	112,08	▼ -0,53



PERKEMBANGAN EKSPOR DAN IMPOR

No. 35/06/51/Th. XVIII, 3 Juni 2024



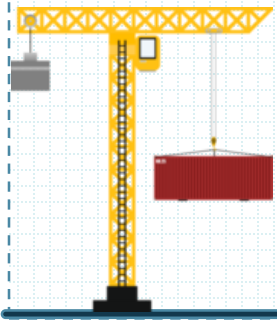
PERKEMBANGAN EKSPOR BULANAN PROVINSI BALI APRIL 2024

APRIL 2024

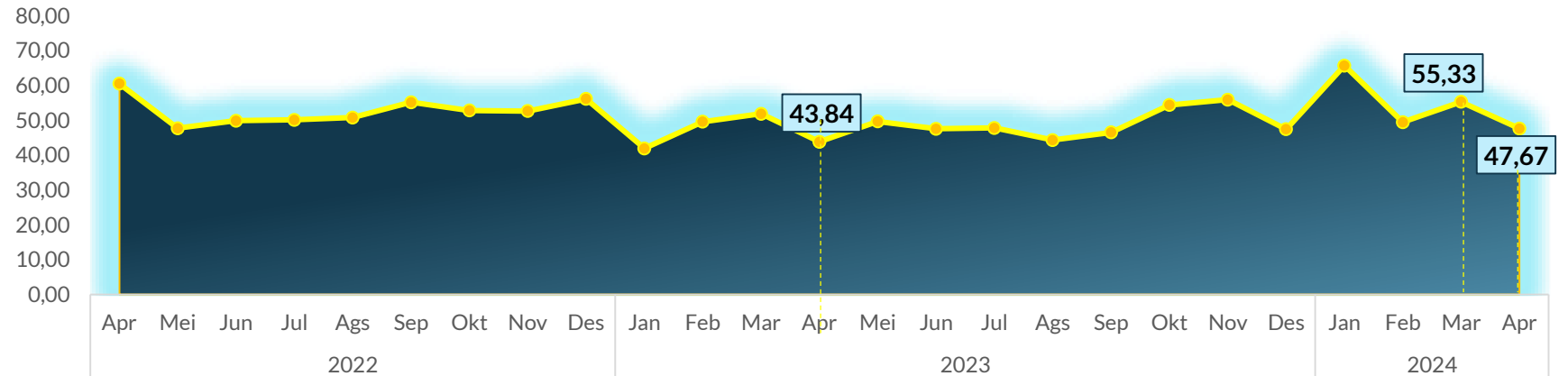
Ekspor Barang Provinsi Bali mencapai **US\$ 47,67 Juta**

m-to-m **-13,84%**
April 2024 dibandingkan Maret 2024

y-on-y **+8,72%**
April 2024 dibandingkan April 2023



Perkembangan Bulanan Ekspor Barang Provinsi Bali, 2022 – 2024 (Juta US\$)



Kumulatif Ekspor Barang Provinsi Bali, Januari-April 2024



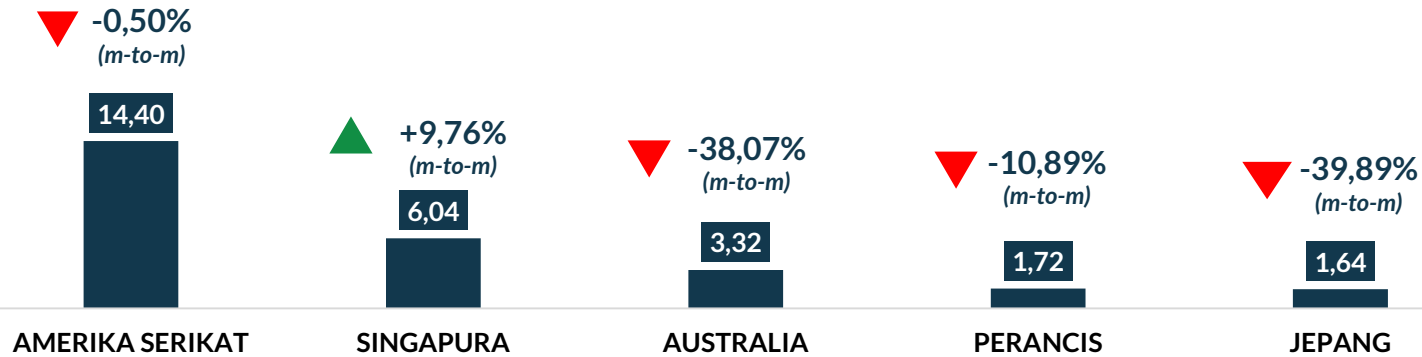
US\$ 218,20 Juta

+16,51% (c-to-c)

“Ekspor Barang Provinsi Bali tercatat **menurun** secara month to month, namun secara year on year tercatat **meningkat**. Ekspor kumulatif juga tercatat **meningkat**”

Ekspor Barang Provinsi Bali Berdasarkan Negara Tujuan dan Komoditas Utama, April 2024

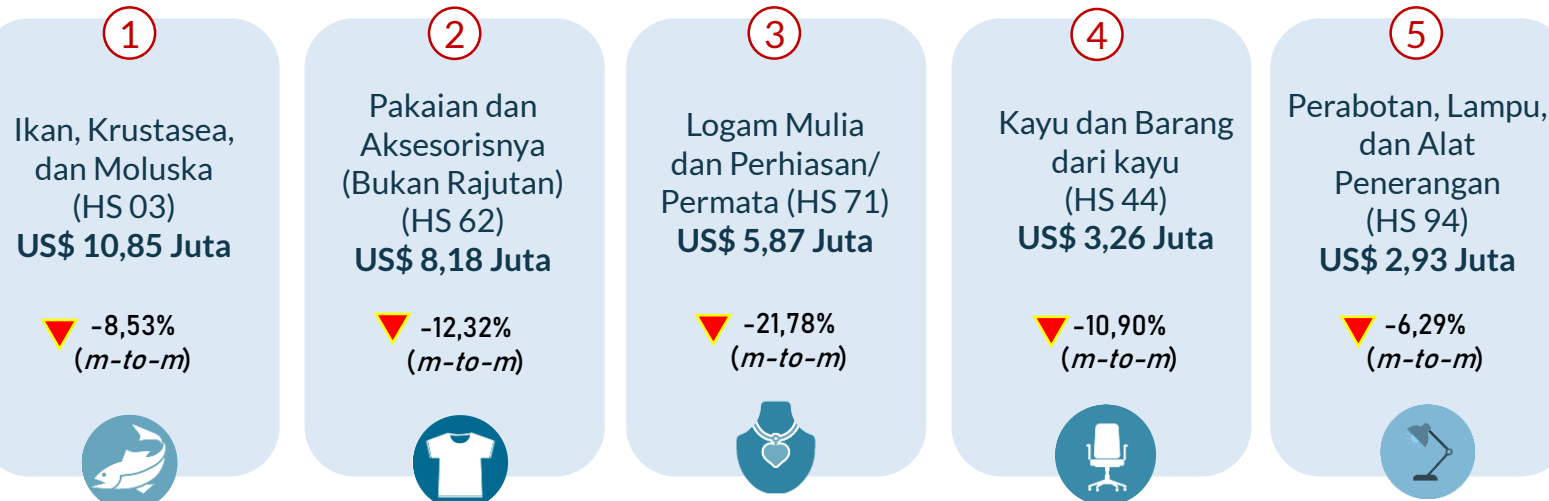
5 Besar Negara Tujuan Ekspor Bali, April 2024 (Juta US\$) (m-to-m)



Ekspor Barang ke **Australia** turun paling dalam secara nilai
- US\$ 2.041.790
 dibandingkan Maret 2024

Penurunan Ekspor dipicu turunnya ekspor produk
Logam Mulia dan Perhiasan/Permata (HS 71)

5 Besar Komoditas Ekspor Bali, April 2024 (US\$)



Ekspor Produk Logam Mulia dan Perhiasan/Permata (HS 71) tercatat turun paling dalam
- US\$ 1.633.844
 dibandingkan Maret 2024



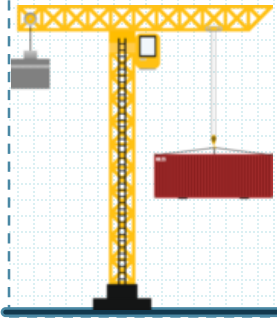
PERKEMBANGAN IMPOR BULANAN PROVINSI BALI APRIL 2024

APRIL 2024

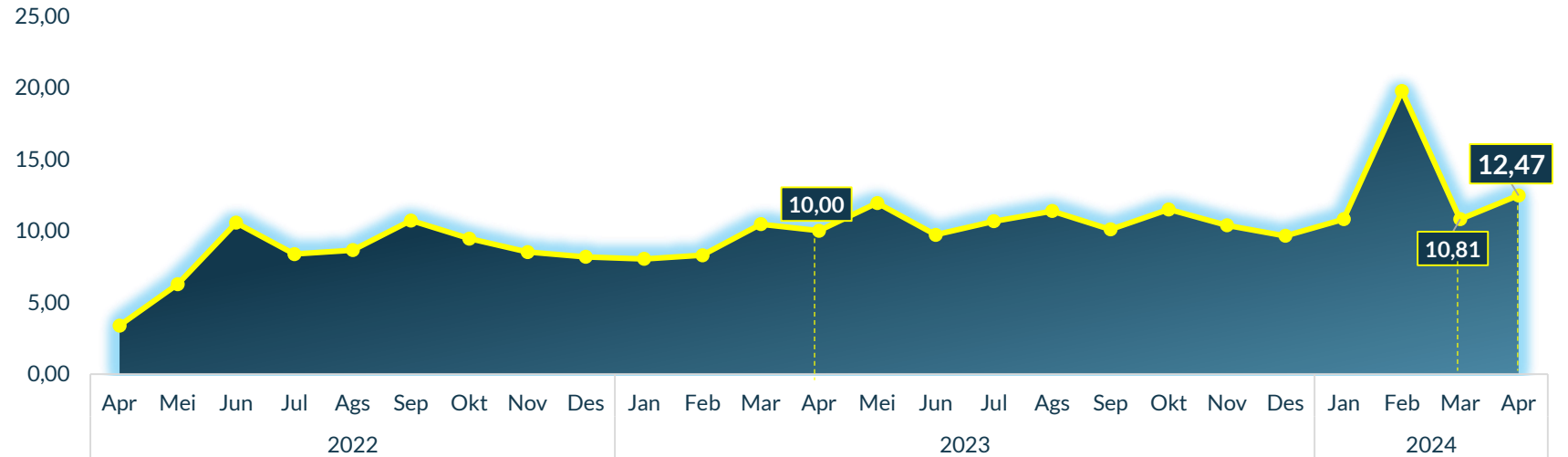
Impor Barang Provinsi Bali mencapai **US\$ 12,47 Juta**

m-to-m **+15,37%**
April 2024 dibandingkan Maret 2024

y-on-y **+24,73%**
April 2024 dibandingkan April 2023



Perkembangan Bulanan Impor Barang Provinsi Bali, 2022 – 2024 (Juta US\$)



Kumulatif Impor Barang Provinsi Bali, Januari-April 2024



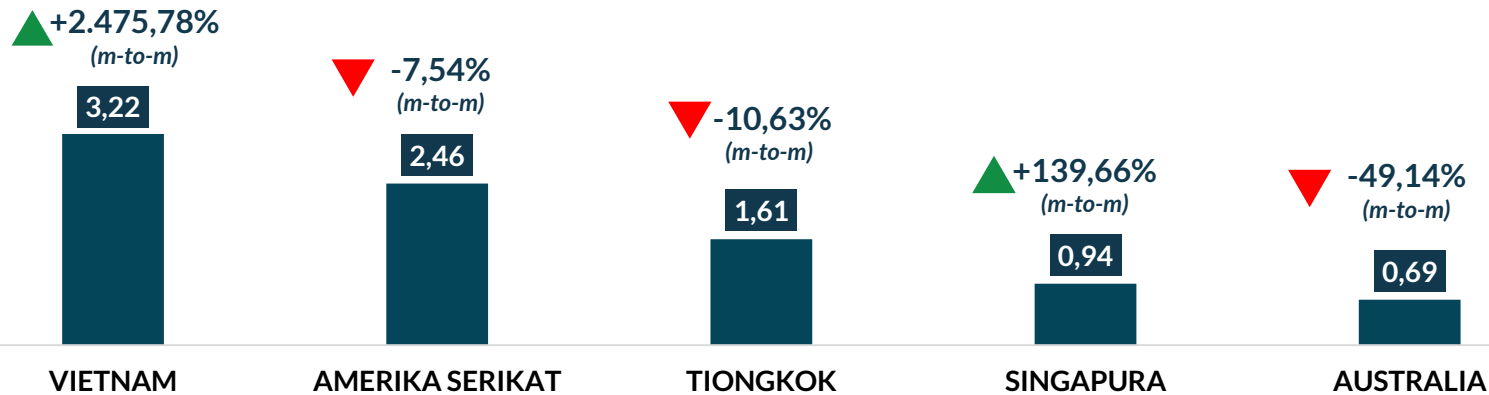
US\$ 53,83 Juta

+46,38% (c-to-c)

“Impor Barang Provinsi Bali tercatat mengalami peningkatan secara month to month dan secara year on year. Secara kumulatif impor barang Provinsi Bali juga meningkat.”

Impor Barang Provinsi Bali Berdasarkan Negara Asal dan Komoditas Utama, APRIL 2024

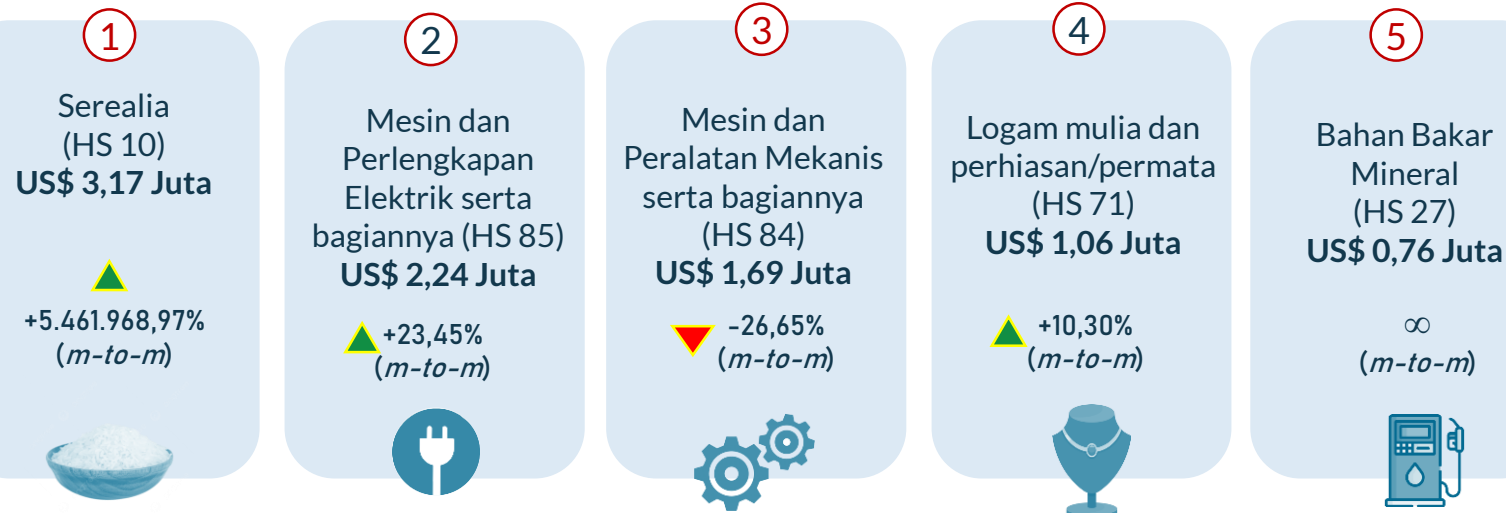
5 Besar Negara Asal Impor Bali, April 2024 (Juta US\$) (m-to-m)



Impor Barang dari **Vietnam** ke Bali naik paling tinggi **+ 2.475,78%** dibandingkan Maret 2024

Peningkatan Impor disebabkan naiknya impor produk **Serealia (HS 10) berupa Beras** dari Vietnam

5 Besar Komoditas Impor Bali, April 2024 (US\$)



Impor Serealia (HS 10) tercatat naik hingga jutaan persen dibandingkan Maret 2024 yakni sebesar **+5.461.968,97%**



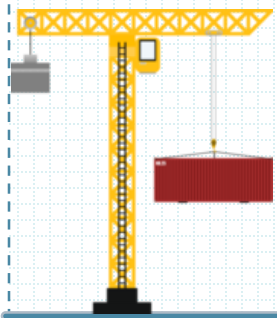
SURPLUS NERACA PERDAGANGAN & IMPOR MENURUT GOLONGAN PENGGUNAAN BARANG, APRIL 2024

NERACA PERDAGANGAN

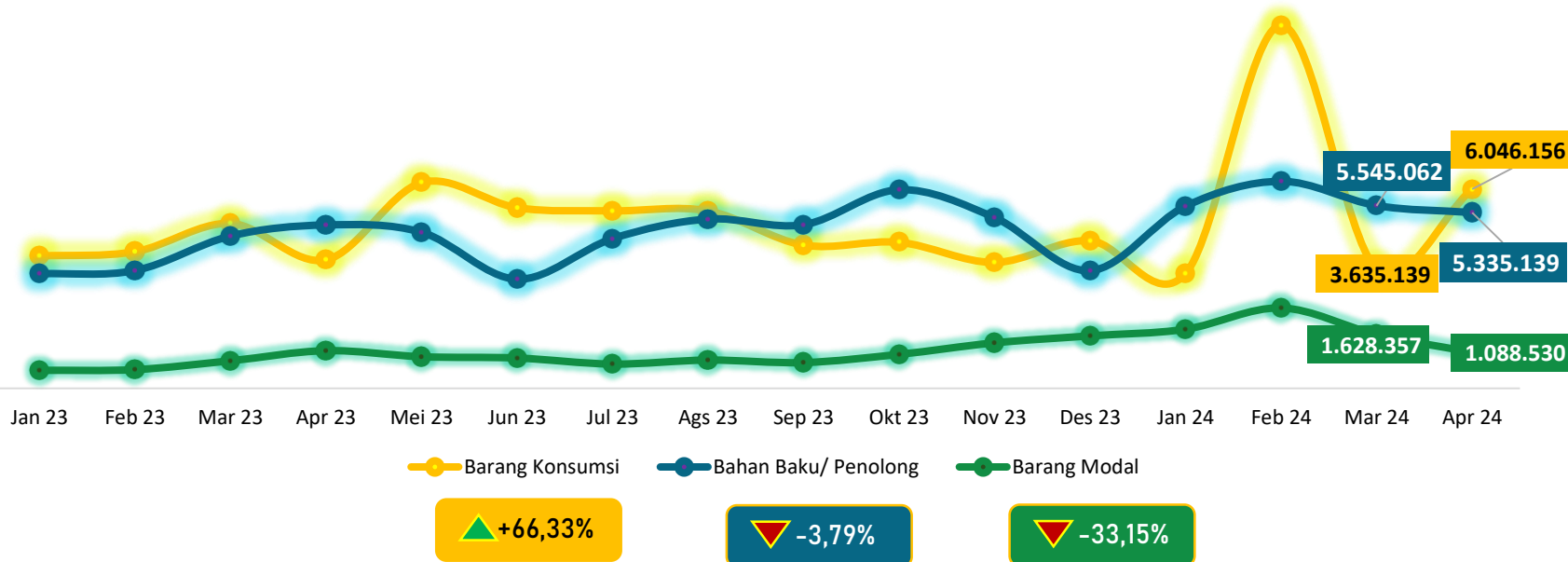


Neraca Perdagangan
Provinsi Bali
April 2024

SURPLUS
US\$ 35,20 Juta



Nilai Impor Bali Periode 2023-2024 Menurut Golongan Penggunaan Barang (US\$)



Pada bulan April 2024, terjadi peningkatan pada impor barang konsumsi yakni naik 66,33%. Sementara itu, impor bahan baku/penolong tercatat turun 3,79 persen dan impor barang modal juga turun 33,15 persen.



PERKEMBANGAN TRANSPORTASI UDARA

No. 37/06/51/Th. XVIII, 3 Juni 2024

PERKEMBANGAN TRANSPORTASI UDARA INTERNASIONAL DARI BALI BULAN **APRIL 2024**

Keberangkatan Pesawat April 2024



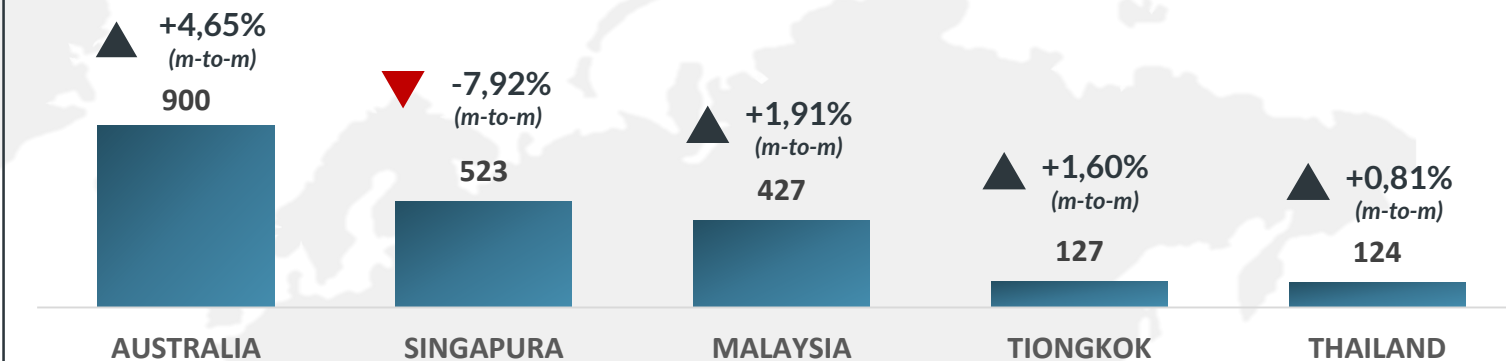
2.850

Penerbangan

▲ *m-to-m* +2,26%

▲ *y-on-y* +15,48%

5 Besar Tujuan Penerbangan Internasional April 2024 (Penerbangan)



Keberangkatan Penumpang April 2024

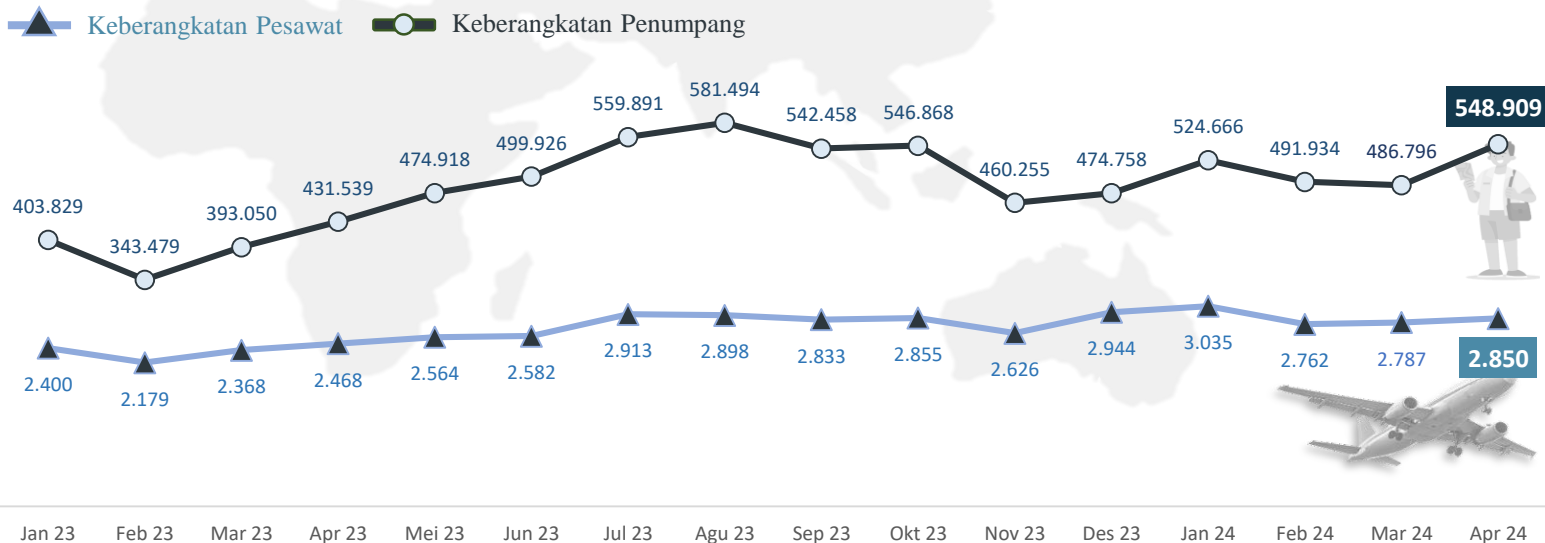


548.909

Orang Penumpang

▲ *m-to-m* +12,76%

▲ *y-on-y* +27,20%



PERKEMBANGAN TRANSPORTASI UDARA DOMESTIK DARI BALI BULAN **APRIL 2024**

Keberangkatan Pesawat April 2024



2.874

Penerbangan

▲ *m-to-m* +21,42%

▼ *y-on-y* -1,07%

Keberangkatan Penumpang April 2024



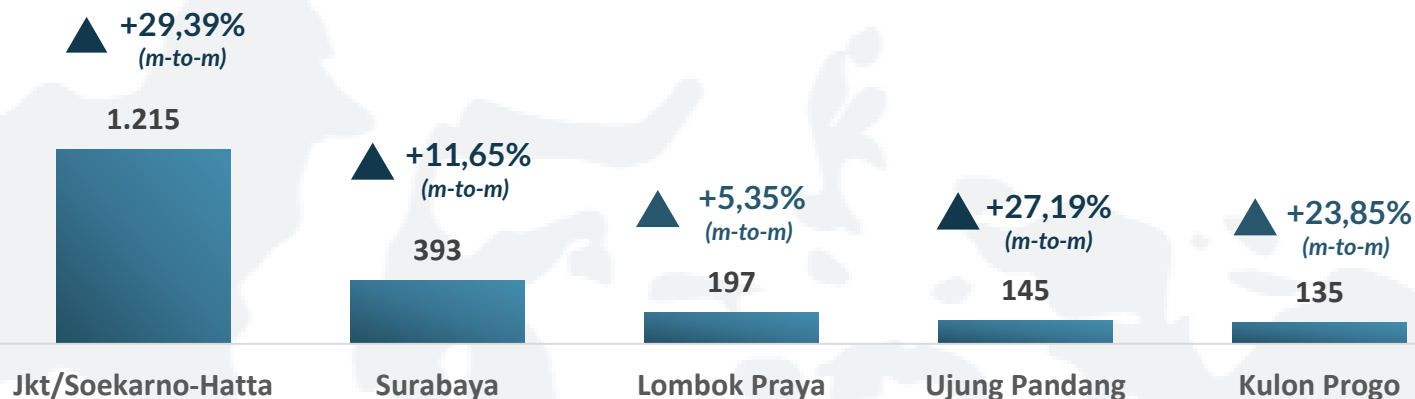
386.672

Orang Penumpang

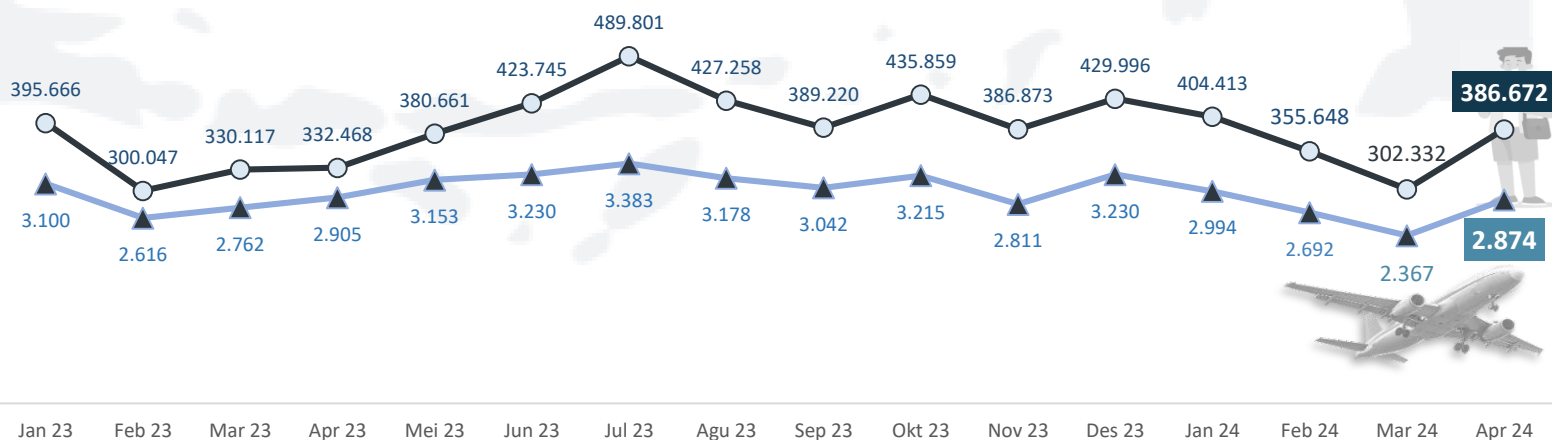
▲ *m-to-m* +27,90%


▲ *y-on-y* +16,30%

5 Besar Tujuan Penerbangan Domestik April 2024 (Penerbangan)



Keberangkatan Pesawat vs Keberangkatan Penumpang





PERKEMBANGAN PARIWISATA BALI

No. 36/06/51/Th. XVIII, 3 Juni 2024



KEDATANGAN WISATAWAN MANCANEGERA LANGSUNG KE BALI APRIL 2024

APRIL 2024

Jumlah kunjungan wisman ke Bali mencapai
503.194
kunjungan

m-to-m **+7,24%**

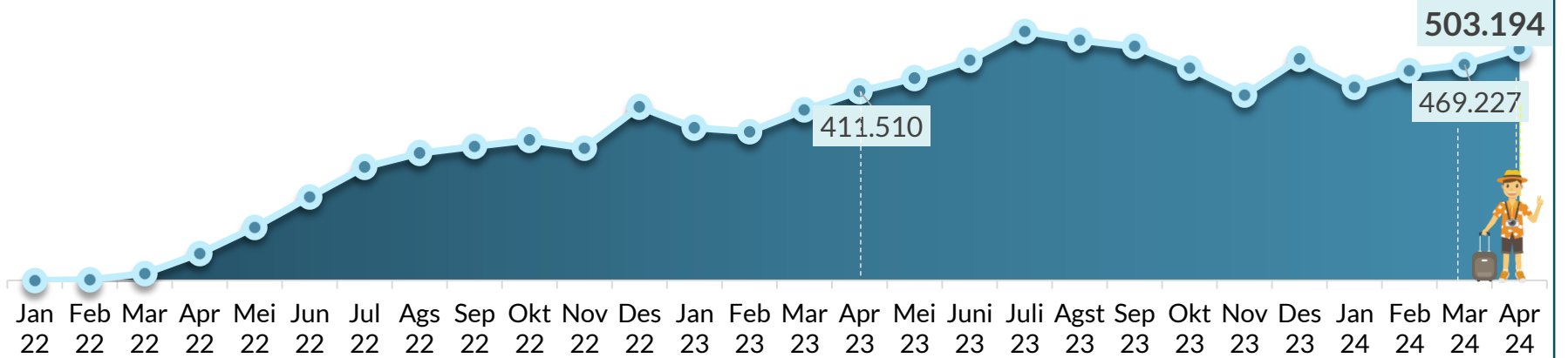
April 2024 dibandingkan Maret 2024

y-on-y **+22,28%**

April 2024 dibandingkan April 2023



Perkembangan Jumlah Kunjungan Wisman, 2022 – 2024 (Kunjungan)



Kedatangan Wisman Menurut Moda Transportasi



Udara: 502.870 Kunjungan

+8,42% (m-to-m)



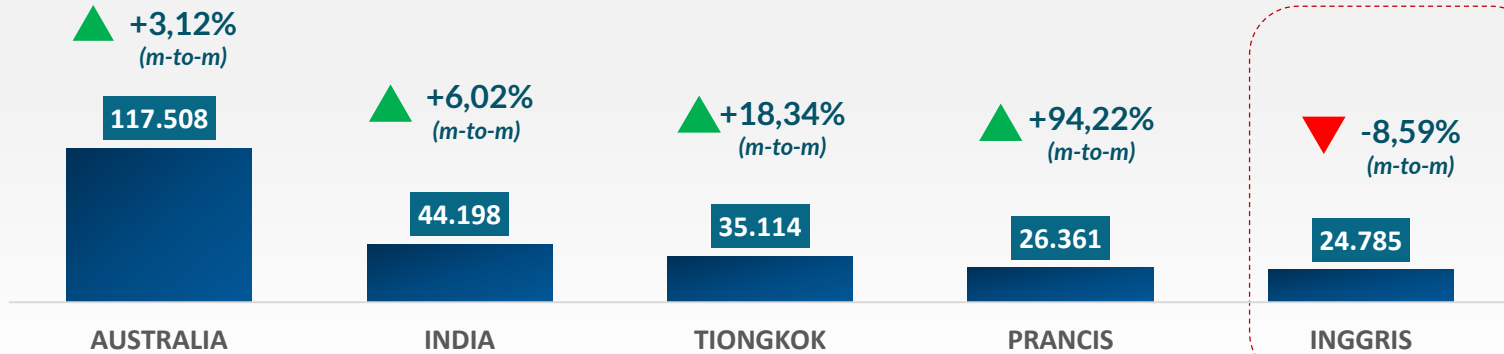
Laut: 324 Kunjungan

-94,03% (m-to-m)

“Jumlah Kedatangan Wisman Langsung ke Bali pada Bulan April 2024 yang melewati pintu udara naik 8,42% secara month to month, namun kedatangan wisman yang melewati pintu laut turun 94,03%”

Kunjungan Wisman Langsung Ke Bali menurut Kewarganegaraan dan Kawasan, April 2024

Lima Besar Kunjungan Wisman ke Bali Menurut Kewarganegaraan, April 2024



Kedatangan wisman asal **Prancis** ke Bali naik paling tinggi **+94,22%** dibandingkan Maret 2024

Maret 2024:
13.573 Kunjungan

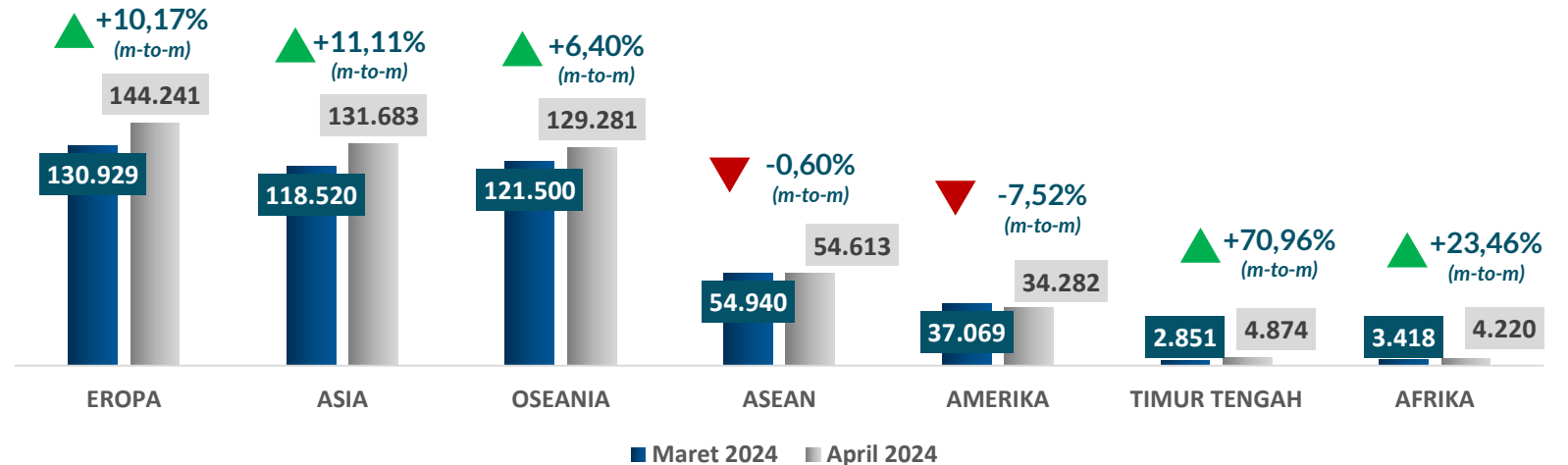


April 2024:
26.361 Kunjungan



April 2024, kedatangan wisman dari kawasan **EROPA**, secara jumlah naik paling tinggi **+13.312 Kunjungan (+10,17%)** dibandingkan Maret 2024

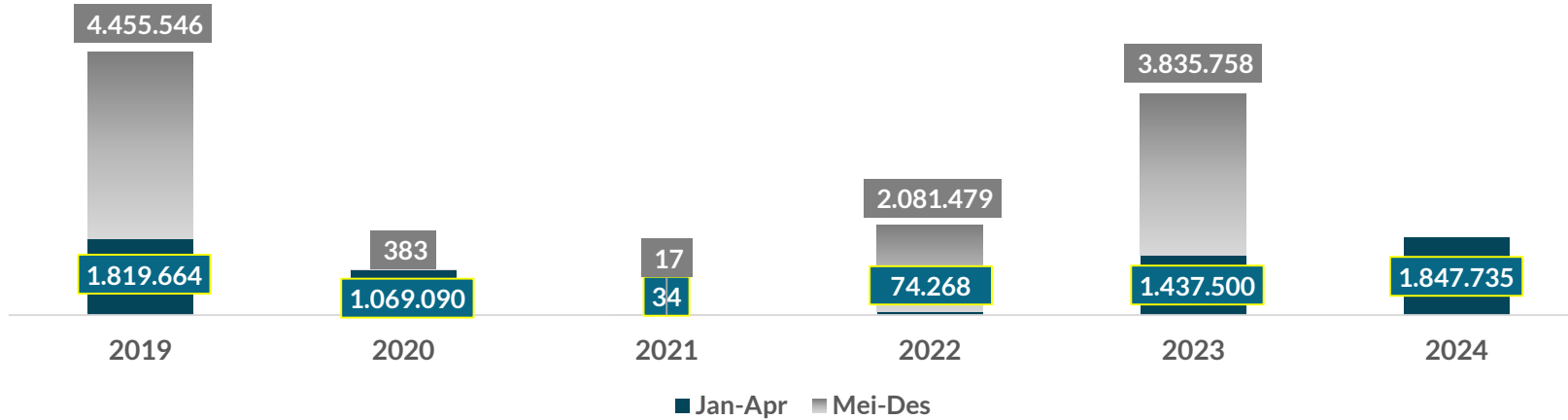
Kunjungan Wisman ke Bali menurut Kawasan, April 2024





KEDATANGAN WISATAWAN MANCANEGARA SECARA KUMULATIF JANUARI-APRIL 2024

Perkembangan Jumlah Kunjungan Wisman, 2019 – 2024 (Kunjungan)



Jan-Apr 2024

Jumlah kunjungan wisman ke Bali kumulatif sampai April 2024 naik **28,54%** dibandingkan periode yang sama 2023

Jan-Apr 2023:
1.437.500 Kunjungan

Jan-Apr 2024:
1.847.735 Kunjungan



Perbandingan Wisman ke Bali dibandingkan Total Indonesia, Jan-Apr 2024



INDONESIA
4.098.714 Kunjungan



BALI
1.847.735 Kunjungan

45,08% Wisman ke Indonesia masuk melalui Pintu Bali selama periode Jan-April 2024

Tingkat Penghunian Kamar Hotel Bintang dan Non Bintang, April 2024

BINTANG

Tingkat Penghunian Kamar Hotel Bintang :

57,69%

m-to-m  **+4,98 poin**

April 2024 dibandingkan Maret 2024

y-on-y  **+13,38 poin**

April 2024 dibandingkan April 2023



NON BINTANG

Tingkat Penghunian Kamar Hotel Non Bintang

44,05%

m-to-m  **+5,61 poin**

April 2024 dibandingkan Maret 2024

y-on-y  **+15,97 poin**

April 2024 dibandingkan April 2023



Tingkat Penghunian Kamar Hotel Bintang tertinggi di bulan April 2024 yaitu

Hotel Bintang 5 sebesar :

61,80%



Tingkat Penghunian Kamar Hotel Bintang terendah di bulan April 2024 yaitu

Hotel Bintang 2 sebesar :

49,87%

Rata-Rata Lama Menginap (RLM) Hotel Bintang dan Non Bintang, April 2024

BINTANG

Rata-Rata Lama
Menginap Tamu di Hotel
Bintang :

2,76 hari

m-to-m ↓ -0,11 poin

April 2024 dibandingkan Maret 2024

y-on-y ↑ +0,21 poin

April 2024 dibandingkan April 2023



NON BINTANG

Rata-Rata Lama
Menginap Tamu di Hotel
Non Bintang

2,51 hari

m-to-m ↓ -0,15 poin

April 2024 dibandingkan Maret 2024

y-on-y ↑ +0,31 poin

April 2024 dibandingkan April 2023



RLM Tamu Asing di Hotel Bintang

3,18 hari

*RLM Tamu Indonesia di Hotel
Bintang*

2,26 hari



RLM Tamu Asing di Hotel Non Bintang

2,87 hari

*RLM Tamu Indonesia di Hotel Non
Bintang*

1,83 hari



BADAN PUSAT STATISTIK

Terima Kasih!



Badan Pusat Statistik Provinsi Bali

Jl. Raya Puputan No. 1 , Renon

Telepon: (0361) 238159

E-mail: pst5100@bps.go.id

Website : bali.bps.go.id

Phone : 0818105100



bali.bps.go.id



Klik untuk informasi lebih lanjut