



Katalog: 8202002

**BULETIN  
STATISTIK PERDAGANGAN LUAR NEGERI**

# **EKSPOR**

**MENURUT KELOMPOK  
KOMODITI DAN NEGARA  
FEBRUARI 2018**



**BADAN PUSAT STATISTIK**

**BULETIN**

**STATISTIK PERDAGANGAN LUAR NEGERI**

# **EKSPOR**

**MENURUT KELOMPOK  
KOMODITI DAN NEGARA  
FEBRUARI 2018**



# **Buletin Statistik Perdagangan Luar Negeri Ekspor Menurut Kelompok Komoditi dan Negara Februari 2018**

**ISSN** : 0216-5775

**No. Publikasi**: 06110.1812

**Katalog**: 8202002

**Ukuran Buku**: -

**Jumlah Halaman**: vi + 187 halaman

**Naskah**:

Subdirektorat Statistik Ekspor

**Penyunting**:

Subdirektorat Statistik Ekspor

**Desain Kover oleh**:

Subdirektorat Publikasi dan Kompilasi Statistik

**Penerbit**:

© Badan Pusat Statistik

**Pencetak**:

CV Josevindo

**Sumber Ilustrasi**: -

**Dilarang mengumumkan, mendistribusikan, mengkomunikasikan, dan/atau menggandakan sebagian atau seluruh isi buku ini untuk tujuan komersial tanpa izin tertulis dari Badan Pusat Statistik**

## KATA PENGANTAR

Buletin Statistik Perdagangan Luar Negeri Ekspor yang diterbitkan secara bulanan oleh Badan Pusat Statistik (BPS), memuat data ekspor menurut sektor pertanian, industri pengolahan, pertambangan, lainnya, serta perkembangan ekspor Indonesia menurut negara tujuan. Data ekspor yang disajikan adalah data ekspor kumulatif Januari–Februari 2018. Pada terbitan ini pengelompokan komoditi menurut sektor mengikuti struktur KBLI 2015.

Buletin Ekspor ini juga memuat penjelasan ringkas tentang perbandingan, pertumbuhan, dan peranan ekspor dari komoditas dominan atau signifikan. Diharapkan buletin ini dapat membantu para pengguna data, utamanya pengguna data ekspor dalam menyusun perencanaan dan kebijakan yang terkait dengan masalah ekspor atau perekonomian lainnya.

Kepada pengguna data diharapkan dapat memberikan saran dan kritik yang konstruktif guna perbaikan buletin ini untuk masa yang akan datang. Akhirnya, ucapan terima kasih disampaikan kepada semua pihak yang telah memungkinkan terbitnya buletin ini. Semoga bermanfaat.

Jakarta, April 2018

Kepala Badan Pusat Statistik



**Dr. Suhariyanto**

# Daftar Isi

	Halaman
Kata Pengantar.. .. .	iii
Daftar Isi... .. .	iv
Penjelasan... .. .	1
Ringkasan.....	4
 <b>Tabel-tabel</b>	
Tabel 1. Ringkasan Perkembangan Ekspor Indonesia Januari–Februari 2018 .....	14
Tabel 2. Perkembangan Ekspor Komoditi Pertanian Januari–Februari 2018 .....	14
Tabel 3. Perkembangan Ekspor Komoditi Industri Pengolahan Januari–Februari 2018 .....	15
Tabel 4. Perkembangan Ekspor Komoditi Pertambangan Januari–Februari 2018 .....	20
Tabel 5. Perkembangan Ekspor Komoditi Lainnya Januari–Februari 2018 .....	20
Tabel 6. Perkembangan Ekspor Indonesia Menurut Komoditi dan Negara Tujuan Januari–Februari 2018 .....	21



## EKSPOR MENURUT KOMODITI DAN NEGARA

**Ekspor Indonesia Januari-Februari 2018 : US\$28,69 miliar**

- ▶ Minyak bumi dan gas (migas) US\$2.714,5 juta
- ▶ Nonmigas US\$25.971,5 juta



### Migas:

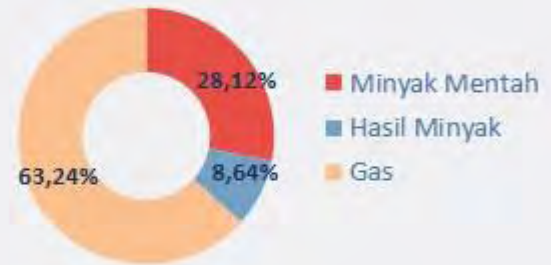
- ▶ Minyak mentah US\$763,4 juta
- ▶ Hasil minyak US\$234,4 juta
- ▶ Gas US\$1716,7 juta

### Nonmigas:

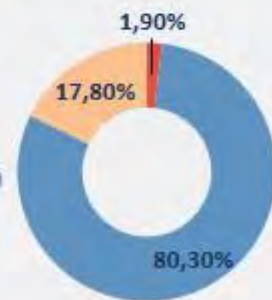
- ▶ Pertanian US\$492,7 juta
- ▶ Industri pengolahan US\$20.856,0 juta
- ▶ Pertambangan dan lainnya US\$4.622,8 juta.



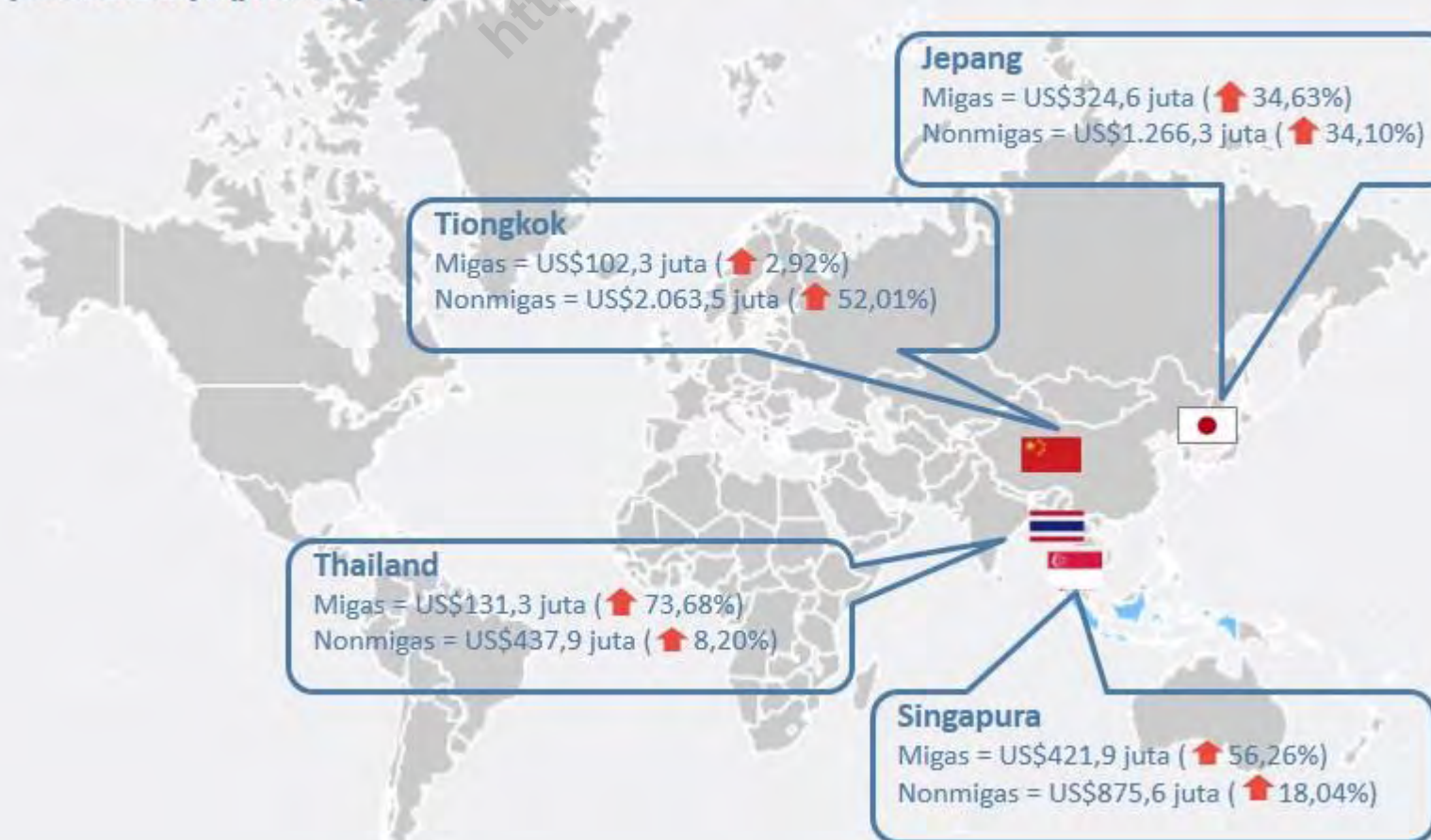
### EKSPOR MIGAS



### EKSPOR NONMIGAS



**Ekspor migas dan nonmigas Indonesia ke beberapa negara di Asia pada Februari 2018 serta perubahannya (year on year)**





## **PENJELASAN**

### **A. PENDAHULUAN**

Penyajian buku publikasi Buletin Statistik Perdagangan Luar Negeri Ekspor menurut Komoditi dan Negara Februari 2018 terdiri dari :

- Bagian ulasan yang menjelaskan tentang ringkasan ekspor Indonesia dari sisi migas dan nonmigas, Perkembangan nilai ekspor Indonesia (FOB), Tabel A. Ringkasan Ekspor Nonmigas Indonesia, Tabel B. Perkembangan Ekspor Migas dan Non migas Indonesia menurut Negara Tujuan, Tabel C. Ekspor Utama Komoditi Nonmigas.
- Bagian lampiran yang berisi Tabel 1. Ringkasan Perkembangan Ekspor Indonesia, Tabel 2. Perkembangan Ekspor Komoditi Pertanian, Tabel 3. Perkembangan Ekspor Komoditi Industri Pengolahan, Tabel 4. Perkembangan Ekspor Komoditi Pertambangan, Tabel 5 Perkembangan Ekspor Komoditi Lainnya dan Tabel 6. Perkembangan Ekspor Indonesia Menurut Komoditi dan Negara.

### **B. DAERAH PENCATATAN**

Daerah pencatatan statistik dalam publikasi ini meliputi seluruh wilayah Republik Indonesia.

### **C. SUMBER DATA**

Data Ekspor dikumpulkan berdasarkan dokumen ekspor atau Pemberitahuan Ekspor Barang (PEB) yang diisi oleh Eksportir dan telah diberikan ijin muat oleh Kantor Pelayanan Bea dan Cukai, selanjutnya dikirim ke Badan Pusat Statistik (BPS) dan Bank Indonesia (BI). Sejak tahun 2015, sumber data lainnya adalah catatan instansi lain, PT. POS, dan survei ekspor perbatasan laut.

### **D. SISTEM PERDAGANGAN**

Pencatatan Statistik Perdagangan Luar Negeri menggunakan sistem perdagangan umum (*General Trade*) dimana pencatatan dilakukan dari dokumen PEB yang dimuat dari pelabuhan di seluruh wilayah Indonesia termasuk kawasan berikat.



## **E. RUANG LINGKUP**

Pencatatan Statistik Ekspor meliputi seluruh barang yang keluar dari wilayah Republik Indonesia, baik yang bersifat komersial maupun bukan komersial seperti bantuan barang kredit lunak, hadiah dan sebagainya.

- a. Ekspor kapal laut dan pesawat udara termasuk dalam statistik ekspor sedangkan ekspor bunker oil untuk kapal tidak tercatat dalam publikasi ini.
- b. Barang-barang yang diolah di luar negeri tetap dicatat sebagai ekspor, meskipun hasil olahan barang tersebut akan kembali masuk ke wilayah Indonesia.
- c. Barang-barang berikut ini tidak termasuk dalam statistik ekspor, yaitu: pakaian dan barang-barang perhiasan penumpang, barang-barang yang dikirim untuk perwakilan Indonesia di luar negeri, barang-barang untuk ekspedisi dan ekshibisi/pameran, pembungkus/peti kemas untuk diisi di luar negeri, uang dan surat-surat berharga, barang-barang contoh dan barang-barang yang dikirim ke luar negeri untuk diperbaiki.

## **F. SISTEM PENGOLAHAN**

Data dalam publikasi ini mencakup dokumen-dokumen ekspor periode pencatatan Februari 2018 yang diterima Badan Pusat Statistik, yang terdiri dari dokumen kepabeanan (PEB) dan dokumen dari sumber lainnya.

## **G. KLASIFIKASI KELOMPOK KOMODITI**

Sejak tahun 2016, kelompok komoditi yang ditampilkan merupakan gabungan dari beberapa kode HS dengan pendekatan struktur KBLI 2015.

## **H. PERIODE REFERENSI**

Periode penentuan ekspor adalah tanggal diberikannya izin muat barang tersebut oleh pejabat Kantor Pelayanan Bea dan Cukai setelah diadakan pemeriksaan seperlunya.

## **I. NILAI BARANG**

Nilai barang yang dicatat untuk Statistik Ekspor adalah nilai FOB (dolar AS).

## **J. SATUAN BARANG**

Sejak tahun 1975 ekspor disajikan dalam berat bersih (kg).

## **K. NEGARA TUJUAN**

Yang dimaksud dengan negara tujuan adalah negara tujuan akhir yang diketahui dimana barang tersebut akan dikonsumsi atau diperdagangkan.

<https://www.bps.go.id>

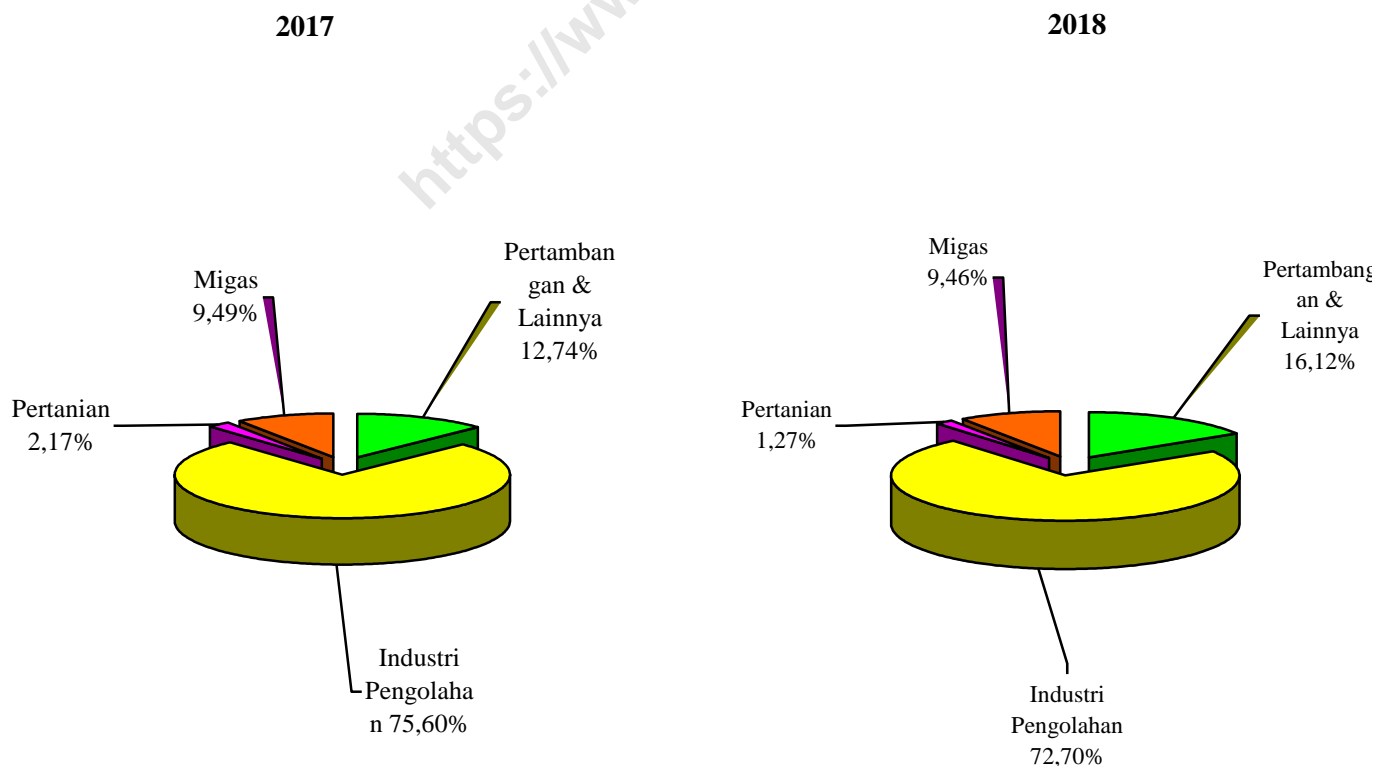
## RINGKASAN

Ekspor Indonesia pada Januari–Februari 2018 mencapai volume 94.263,8 ribu ton dengan nilai US\$28.686,0 juta, yang terdiri dari US\$2.714,5 juta hasil ekspor minyak bumi dan gas dan US\$25.971,5 juta hasil ekspor komoditi nonmigas.

Dibandingkan periode yang sama tahun 2017, nilai ekspor tahun 2018 naik

US\$2.670,8 juta karena adanya peningkatan ekspor migas senilai US\$244,7 juta. Demikian juga dari kelompok nonmigas meningkat US\$2.426,0 juta atau naik 10,30 persen dibanding periode yang sama tahun sebelumnya. Pada Februari 2018 harga minyak mentah Indonesia US\$61,61 per barelnya, naik sebesar US\$13,16 per barel dibandingkan Februari 2017.

**Gambar 1 : PERBANDINGAN DAN KOMPOSISI NILAI EKSPOR INDONESIA  
JANUARI– FEBRUARI 2017 DAN 2018**

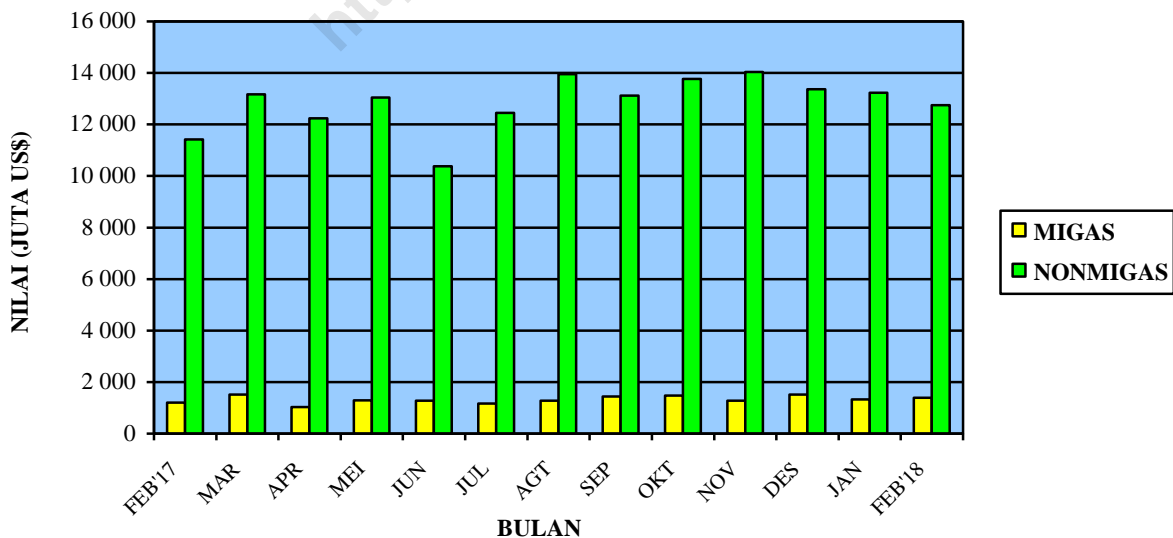


Pada Gambar 1 ditampilkan perbandingan nilai ekspor selama Januari–Februari 2017 dan 2018. Sedangkan pada perkembangannya dari Januari 2017 sampai dengan Januari 2018 disajikan pada Gambar 2, 3, dan 4. Nilai ekspor kelompok migas pada Januari–Februari 2017 senilai US\$2.469,8 juta yang terdiri dari minyak mentah, hasil minyak dan gas masing-masing senilai US\$787, juta, US\$257,8 juta, dan US\$1.424,1 juta. Sedangkan pada Januari–Februari 2018 nilai untuk kelompok

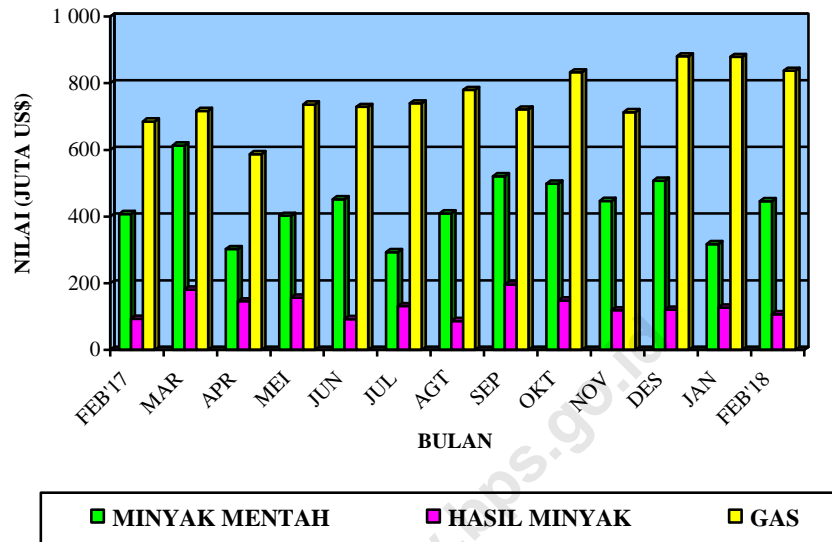
migas masing-masing sebesar US\$763,4 juta, US\$234,4 juta dan US\$1.716,7 juta.

Nilai ekspor untuk kelompok nonmigas yang terdiri dari pertanian, industri pengolahan serta pertambangan dan lainnya pada Januari–Februari 2017 masing-masing US\$562,9 juta, US\$19.667,7 juta, dan US\$3.314,8 juta. Sementara itu pada Januari–Februari 2018 masing-masing mencapai US\$492,7 juta, US\$20.856,0 juta, dan US\$4.622,8 juta.

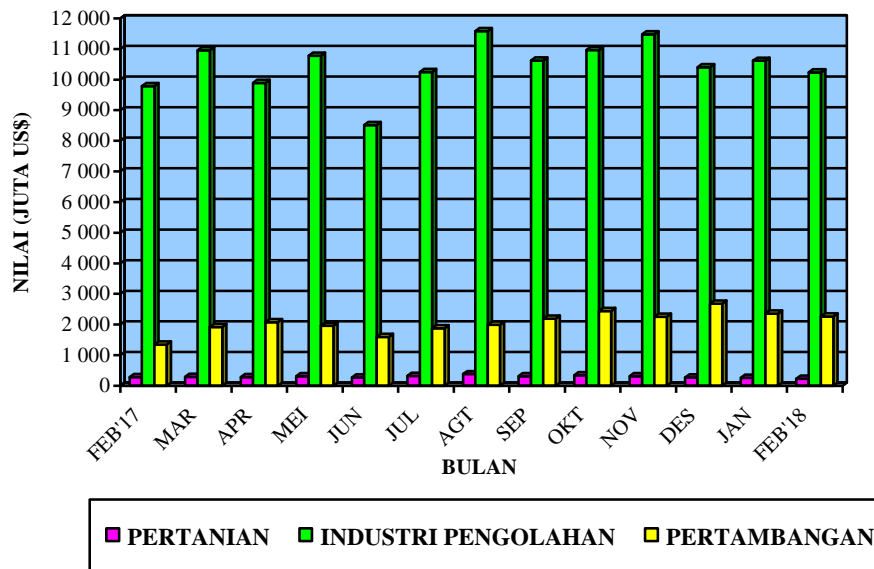
**Gambar 2 : PERKEMBANGAN NILAI EKSPOR MIGAS DAN NONMIGAS  
FEBRUARI 2017– FEBRUARI 2018**



**Gambar 3 : PERKEMBANGAN NILAI EKSPOR KOMODITI MIGAS  
FEBRUARI 2017 – FEBRUARI 2018**



**Gambar 4 : PERKEMBANGAN NILAI EKSPOR KOMODITI NONMIGAS  
FEBRUARI 2017– FEBRUARI 2018**



**Tabel A : Ringkasan Ekspor Nonmigas Indonesia (Juta US\$)  
Februari 2016–Februari 2018**

<b>Tahun dan Bulan</b>	<b>Hasil Sektor Pertanian</b>	<b>Hasil Sektor Industri</b>	<b>Hasil Sektor Tambang</b>	<b>Total</b>
[1]	[2]	[3]	[4]	[5]
<b>2016</b>				
Februari	215,3	8 708,3	1 279,9	10 203,4
Maret	225,1	8 977,5	1 370,2	10 572,8
April	214,1	9 411,3	1 172,7	10 798,0
Mei	221,5	9 107,4	1 230,6	10 559,5
Juni	263,4	10 210,0	1 545,3	12 018,8
Juli	181,4	7 217,4	1 252,1	8 650,9
Agustus	391,1	9 518,4	1 705,8	11 615,3
September	346,0	9 484,3	1 688,0	11 518,3
Oktober	381,5	9 665,6	1 640,8	11 687,9
November	360,0	10 152,9	1 887,0	12 399,9
Desember	358,1	10 140,6	2 083,5	12 582,2
<b>2017</b>				
Januari	280,5	9 882,8	1 966,8	12 130,1
Februari	282,3	9 784,9	1 348,0	11 415,4
Maret	291,3	10 957,5	1 918,8	13 167,6
April	277,8	9 892,3	2 073,1	12 243,3
Mei	315,1	10 777,5	1 956,7	13 049,4
Juni	267,5	8 515,9	1 598,7	10 382,1
Juli	320,2	10 245,7	1 880,4	12 446,3
Agustus	381,0	11 578,2	1 993,2	13 952,5
September	315,0	10 619,1	2 186,7	13 120,6
Oktober	349,3	10 966,1	2 446,0	13 761,4
November	316,3	11 474,0	2 249,9	14 040,2
Desember	275,9	10 407,6	2 679,9	13 363,4
<b>2018</b>				
Januari	257,7	10 617,0	2 355,1	13 229,8
Februari	234,9	10 239,0	2 267,7	12 741,7

Sumber: Dokumen PEB dan Non PEB, diolah



Dipandang dari negara tujuan ekspor (Tabel B), pada Februari 2018 ekspor migas yang ditujukan ke kawasan Asia Selatan dan Tenggara tercatat US\$696,1 juta meningkat dibanding tahun 2017. Negara yang memperlihatkan peningkatan ekspor migas adalah Jepang dengan persentase peningkatan 34,63 persen, Tiongkok dengan persentase peningkatan 2,92 persen, Thailand dengan persentase peningkatan

73,68 persen, dan Singapura dengan persentase peningkatan sebesar 56,26 persen, Filipina dengan persentase peningkatan sebesar 200,00 persen, dan Malaysia dengan persentase peningkatan sebesar 18,68 persen. Dari Tabel B juga terlihat bahwa total ekspor migas pada Februari 2018 menunjukkan peningkatan 16,09 persen menjadi US\$1.390,9 juta.

**Tabel B : Perkembangan Ekspor Migas & Nonmigas Indonesia Menurut Negara Tujuan, Februari 2017 & Februari 2018 (Juta US\$)**

Kawasan Negara Tujuan Ekspor	Migas			Nonmigas		
	Februari 2017	Februari 2018	Perubahan (%)	Februari 2017	Februari 2018	Perubahan (%)
(1)	(2)	(3)	(4)	(5)	(6)	(7)
• <b>Asia Timur</b>	<b>644,4</b>	<b>582,0</b>	<b>-9,68</b>	<b>3 126,3</b>	<b>4 248,1</b>	<b>35,88</b>
- Jepang	241,1	324,6	34,63	944,3	1 266,3	34,10
- Tiongkok	99,4	102,3	2,92	1 357,5	2 063,5	52,01
• <b>Asia Selatan &amp; Tenggara</b>	<b>467,8</b>	<b>696,1</b>	<b>48,80</b>	<b>3 784,9</b>	<b>4 166,8</b>	<b>7,53</b>
- Thailand	75,6	131,3	73,68	404,7	437,9	8,20
- Singapura	270,0	421,9	56,26	741,8	875,6	18,04
- Filipina	0,1	0,3	200,00	427,2	526,5	23,24
- Malaysia	115,1	136,6	18,68	549,9	599,9	9,09
• <b>Asia Barat</b>	<b>0,1</b>	<b>0,2</b>	<b>100,00</b>	<b>419,1</b>	<b>475,4</b>	<b>13,43</b>
• <b>Afrika</b>	<b>0,0</b>	<b>0,1</b>	<b>-</b>	<b>395,3</b>	<b>373,1</b>	<b>-5,62</b>
• <b>Australia &amp; Oceania</b>	<b>40,3</b>	<b>24,8</b>	<b>-38,46</b>	<b>199,9</b>	<b>210,3</b>	<b>5,20</b>
• <b>Amerika Utara</b>	<b>40,7</b>	<b>28,8</b>	<b>97,79</b>	<b>1 417,5</b>	<b>1 354,1</b>	<b>-4,47</b>
- Amerika Serikat	40,7	28,8	97,79	1 355,9	1 287,8	-5,02
• <b>Amerika Tengah &amp; Selatan</b>	<b>0,0</b>	<b>7,2</b>	<b>-</b>	<b>314,2</b>	<b>278,9</b>	<b>-11,23</b>
• <b>Eropa Barat</b>	<b>4,8</b>	<b>0,0</b>	<b>-</b>	<b>1 437,5</b>	<b>1 369,1</b>	<b>-4,76</b>
• <b>Eropa Timur</b>	<b>0,0</b>	<b>0,0</b>	<b>-</b>	<b>230,7</b>	<b>265,9</b>	<b>15,26</b>
<b>Total Ekspor</b>	<b>1 198,1</b>	<b>1 390,9</b>	<b>16,09</b>	<b>11 415,4</b>	<b>12 741,7</b>	<b>11,62</b>

Sumber: Dokumen PEB dan Non PEB, diolah

Pada kelompok nonmigas nilai ekspor meningkat hingga menjadi US\$12.741,7 juta, dimana peningkatan terbesar terjadi ke negara Tiongkok US\$706,0 juta (52,01 persen).

Pada Tabel 1 disajikan ringkasan perkembangan ekspor Indonesia. Disini terlihat bahwa perolehan ekspor nonmigas terbesar pada Januari–Februari 2018 berasal dari industri pengolahan dengan nilai US\$20.856,0 juta atau sekitar 72,70 persen dari total ekspor, sedangkan pada Januari–Februari 2017 juga berasal dari industri pengolahan dengan nilai US\$19.667,7 juta atau sekitar 75,60 persen dari total ekspor. Dibandingkan periode yang sama tahun sebelumnya, industri pengolahan mengalami peningkatan 6,04 persen.

Pada tabel 2 disajikan perkembangan ekspor komoditi pertanian. Pada Januari–Februari 2018, sepuluh komoditi andalan pertanian terbesar adalah kopi dengan nilai US\$96,2 juta (19,52 persen); tanaman obat, aromatik, dan rempah-rempah dengan nilai US\$91,6 juta (18,59 persen); buah-buahan tahunan dengan nilai US\$62,5 juta (12,69 persen); sarang burung dengan nilai US\$39,1 juta (7,93 persen); hasil hutan bukan kayu lainnya dengan nilai US\$28,6 juta (5,81 persen); rumput laut dan ganggang lainnya dengan nilai US\$23,3 juta

(4,72 persen); ikan segar/dingin hasil tangkap dengan nilai US\$16,4 juta (3,32 persen); lada putih dengan nilai US\$14,2 juta (2,88 persen); tembakau dengan nilai US\$11,5 juta (2,34 persen); dan kepiting dengan nilai US\$11,2 juta (2,28 persen).

Pada Tabel 3 disajikan perkembangan ekspor komoditi industri pengolahan. Pada Januari–Februari 2018, sepuluh komoditi andalan industri pengolahan adalah minyak kelapa sawit dengan nilai US\$3.006,7 juta (14,42 persen); pakaian jadi (konveksi) dari tekstil dengan nilai US\$1.214,0 juta (5,82 persen); peralatan listrik dengan nilai US\$819,6 juta (3,93 persen); besi/baja dengan nilai US\$796,3 juta (3,82 persen); kimia dasar organik yang bersumber dari hasil pertanian dengan nilai US\$781,1 juta (3,75 persen); karet remah (*crumb rubber*) dengan nilai US\$662,8 juta (3,18 persen); logam dasar mulia dengan nilai US\$606,8 juta (2,91 persen); barang perhiasan dan barang berharga dengan nilai US\$551,7 juta (2,65 persen); kendaraan bermotor roda empat atau lebih dengan nilai US\$532,8 juta (2,55 persen); dan sepatu olahraga dengan nilai US\$461,1 juta (2,21 persen);.

Pada tabel 4 disajikan perkembangan ekspor komoditi pertambangan. Pada Januari–Februari 2018, komoditi andalan sektor pertambangan adalah batu bara

dengan nilai US\$3.232,5 juta (69,93 persen) dan bijih tembaga dengan nilai US\$674,0 juta (14,58 persen). Ekspor batu bara meningkat 20,40 persen dibanding periode yang sama tahun sebelumnya, demikian juga bijih tembaga meningkat 117,69 persen.

Perkembangan ekspor Indonesia menurut komoditi dan negara tujuan yang disajikan pada Tabel 5, memperlihatkan bahwa ekspor selama ini lebih banyak bertumpu pada 15 komoditi utama, (ringkasan disajikan pada Tabel C yang diurut menurut nilai ekspor nonmigas). Lima belas komoditi tersebut pada Januari–Februari 2018 menyumbang sekitar 56,71 persen dari ekspor nonmigas.

Nilai ekspor batu bara pada Januari–Februari 2018 adalah sebesar US\$3.232,5 juta atau naik US\$547,7 juta dari tahun lalu, komoditi ini menyumbang sekitar 12,45 persen ekspor nonmigas nasional. Nilai ekspor barang dari minyak kelapa sawit pada Januari–Februari 2018 turun US\$699,5 juta menjadi US\$3.006,7 juta.

Pada Januari–Februari 2018 nilai ekspor pakaian jadi (konveksi) dari tekstil US\$1.214,0 juta, meningkat sebesar US\$118,3 juta dibanding tahun lalu atau naik 10,79 persen. Nilai ekspor komoditi peralatan listrik sebesar US\$819,6 juta atau naik 8,45 persen dan nilai ekspor besi/baja

sebesar US\$796,3 juta atau setara 3,07 persen dari keseluruhan perolehan ekspor non migas.

Pada Januari–Februari 2018, nilai ekspor kimia dasar organik yang bersumber dari hasil pertanian mencapai US\$781,1 juta, atau terjadi penurunan sekitar US\$8,6 juta (1,09 persen) dibanding periode tahun sebelumnya senilai US\$789,8 juta. Sedangkan nilai ekspor bijih tembaga naik US\$364,4 juta (117,69 persen) menjadi US\$674,0 juta.

Nilai ekspor karet remah (*crumb rubber*) pada Januari–Februari 2018 sebesar US\$662,8 juta atau setara 2,55 persen dari keseluruhan ekspor nonmigas, sedangkan nilai ekspor logam dasar mulia pada Januari–Februari 2018 sebesar US\$606,8 juta dimana periode tahun sebelumnya US\$260,3 juta.

Nilai ekspor lignit naik US\$277,5 juta menjadi US\$577,3 juta, sedangkan nilai ekspor barang perhiasan dan barang berharga pada Januari–Februari 2018 naik 17,82 persen menjadi US\$551,7 juta. Nilai ekspor kendaraan roda empat atau lebih turun US\$4,4 juta menjadi US\$532,8 juta, sedangkan nilai ekspor sepatu olahraga naik US\$19,8 juta menjadi US\$461,1 juta. Nilai ekspor bubur kertas (*pulp*) naik US\$152,8 juta menjadi US\$414,8 juta, demikian juga

nilai ekspor suku cadang kendaraan roda empat atau lebih naik US\$28,3 juta menjadi US\$395,6 juta.

**Tabel C : Ekspor Utama Komoditi Nonmigas  
Januari–Februari 2017 dan 2018**

Komoditi	Nilai FOB (Juta US\$)		Perubahan		% Peran 2018 (Terhadap Nonmigas)
	2017	2018	Absolut	Persen	
(1)	(2)	(3)	(4)	(5)	(6)
Batu Bara	2 684,9	3 232,5	547,7	20,40	12,45
Minyak Kelapa Sawit	3 706,2	3 006,7	-699,5	-18,87	11,58
Pakaian Jadi (Konveksi) dari Tekstil	1 095,7	1 214,0	118,3	10,79	4,67
Peralatan Listrik	755,8	819,6	63,8	8,45	3,16
Besi/Baja	447,1	796,3	349,1	78,09	3,07
Kimia Dasar Organik yang Bersumber dari Hasil Pertanian	789,8	781,1	-8,6	-1,09	3,01
Bijih Tembaga	309,6	674,0	364,4	117,69	2,60
Karet Remah (Crumb Rubber)	860,6	662,8	-197,8	-22,98	2,55
Logam Dasar Mulia	260,3	606,8	346,5	133,10	2,34
Lignit	299,8	577,3	277,5	92,57	2,22
Barang Perhiasan dan Barang Berharga	468,2	551,7	83,5	17,82	2,12
Kendaraan Bermotor Roda 4 atau Lebih	537,2	532,8	-4,4	-0,81	2,05
Sepatu Olahraga	441,2	461,1	19,8	4,50	1,78
Bubur Kertas (Pulp)	262,0	414,8	152,8	58,32	1,60
Suku Cadang Kendaraan Bermotor Roda 4 atau Lebih	367,3	395,6	28,3	7,71	1,52
<b>Total Komoditi Utama</b>	<b>13 285,8</b>	<b>14 727,3</b>	<b>1 441,5</b>	<b>10,85</b>	<b>56,71</b>

Sumber: Dokumen PEB dan Non PEB, diolah

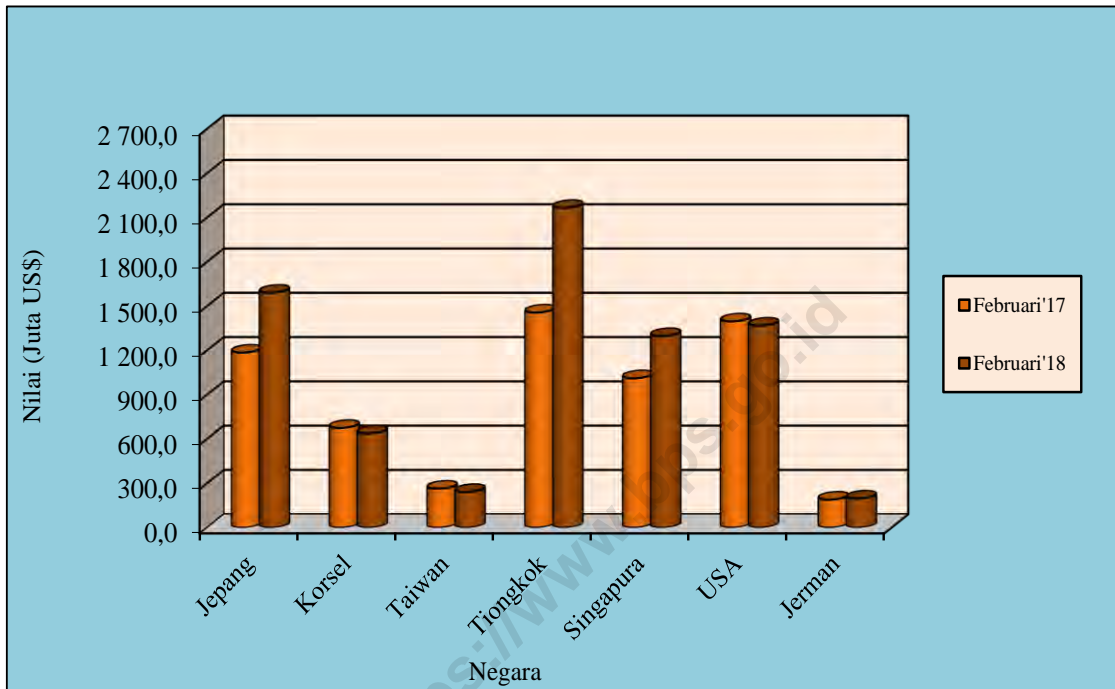
Nilai ekspor pada Januari–Februari 2018 menurut kelompok negara ekonomi ke kelompok negara APEC adalah yang terbesar yaitu mencapai 71,14 persen dari total ekspor US\$28.686,0 juta, yaitu US\$20.405,9 juta. Dari nilai diatas US\$6.812,3 juta ekspor ke ASEAN dan US\$3.224,2 juta ke NAFTA. Sementara nilai ekspor ke Uni Eropa sebesar US\$2.761,3 juta (9,63 persen) dan ke Timur Tengah sebesar US\$994,8 juta (3,47 persen). Ditinjau dari perkembangannya, nilai ekspor ke negara-negara APEC naik 15,64 persen dibanding keadaan tahun 2017 yang terdiri dari peningkatan ekspor ke Negara-negara ASEAN 16,88 persen, dan Jepang 29,16 persen. Sementara ekspor yang ditujukan ke Korea Selatan terjadi penurunan 0,04 persen.

Nilai ekspor pada Januari–Februari 2018 ke tujuh negara tujuan utama yaitu Jepang, Korea Selatan, Taiwan, Tiongkok, Singapura, Amerika Serikat dan Jerman mencapai sebesar US\$15.191,5 juta atau sekitar 52,96 persen dari total ekspor. Dibandingkan periode tahun sebelumnya nilai ini naik US\$2.386,1 juta atau 18,63 persen.

Selain tujuh negara tujuan utama di atas, negara tujuan yang membeli produk nasional di atas US\$100 juta pada Februari 2018 antara lain Malaysia, Australia dan Hongkong masing-masing dengan nilai US\$736,5 juta, US\$177,1 juta dan US\$193,6 juta. Sedangkan dari kawasan Eropa antara lain ke Belanda dan Jerman masing-masing dengan nilai US\$315,0 juta dan US\$196,9 juta.

Perbandingan nilai ekspor bulan tujuan utama disajikan pada Gambar 5. Februari 2017 dan 2018 ke beberapa negara

**Gambar 5: EKSPOR INDONESIA MENURUT NEGARA TUJUAN UTAMA FEBRUARI 2017 & 2018**



Sumber: Dokumen PEB dan Non PEB, diolah



**TABEL 1. RINGKASAN PERKEMBANGAN EKSPOR INDONESIA  
JANUARI-FEBRUARI 2017 DAN 2018**

KOMODITI	BERAT BERSIH (RIBU TON)		PERUB	NILAI FOB (JUTA US \$)		PERUB
	JAN-FEB 2017	JAN-FEB 2018	%	JAN-FEB 2017	JAN-FEB 2018	%
(1)	(2)	(3)	(4)	(5)	(6)	(7)
<b>TOTAL EKSPOR</b>	<b>81 133,6</b>	<b>94 263,8</b>	<b>16,18</b>	<b>26 015,2</b>	<b>28 686,0</b>	<b>10,27</b>
<b>MIGAS</b>	<b>6 828,5</b>	<b>6 846,7</b>	<b>0,27</b>	<b>2 469,8</b>	<b>2 714,5</b>	<b>9,91</b>
INDUSTRI PENGOLAHAN HASIL MINYAK	626,2	488,4	-22,01	257,8	234,4	-9,08
PENGADAAN GAS ALAM	23,5	5,4	-77,02	20,6	4,4	-78,64
PERTAMBANGAN	6 178,8	6 352,9	2,82	2 191,4	2 475,7	12,97
MINYAK MENTAH	2 079,7	1 661,0	-20,13	787,9	763,4	-3,11
GAS ALAM	4 099,1	4 691,9	14,46	1 403,5	1 712,3	22,00
<b>NON MIGAS</b>	<b>74 305,1</b>	<b>87 417,1</b>	<b>17,65</b>	<b>23 545,5</b>	<b>25 971,5</b>	<b>10,30</b>
PERTANIAN	577,1	716,6	24,17	562,9	492,7	-12,47
INDUSTRI PENGOLAHAN	14 155,7	14 199,6	0,31	19 667,7	20 856,0	6,04
PERTAMBANGAN	59 571,2	72 499,9	21,70	3 313,9	4 621,8	39,47
LAINNYA	1,1	1,0	-9,09	0,9	1,0	11,11

**TABEL 2. PERKEMBANGAN EKSPOR KOMODITI PERTANIAN  
JANUARI-FEBRUARI 2017 DAN 2018**

KOMODITI	BERAT BERSIH (TON)		PERUB	NILAI FOB (RIBU US \$)		PERUB
	JAN-FEB 2017	JAN-FEB 2018	%	JAN-FEB 2017	JAN-FEB 2018	%
(1)	(2)	(3)	(4)	(5)	(6)	(7)
<b>TOTAL PERTANIAN</b>	<b>577 087,6</b>	<b>716 606,2</b>	<b>24,18</b>	<b>562 940,6</b>	<b>492 692,6</b>	<b>-12,48</b>
PERTANIAN TANAMAN SEMUSIM	12 087,4	19 800,2	63,81	17 183,7	23 870,6	38,91
SAYUR-SAYURAN	6 764,6	7 833,1	15,80	5 331,6	5 320,0	-0,22
TEBAKAU	2 104,9	1 835,6	-12,79	7 414,3	11 509,9	55,24
JAGUNG	243,6	4 131,2	1 595,89	253,5	1 161,9	358,34
BUNGA	368,1	281,4	-23,55	1 583,4	1 828,1	15,45
BIJI-BIJIAN	259,8	1 300,3	400,50	295,0	813,9	175,90
TANAMAN BERSERAT	551,9	1 081,3	95,92	935,1	1 023,6	9,46
KACANG TANAH	210,4	333,9	58,70	362,9	603,1	66,19
UMBI-UMBIAN	1 251,5	1 344,3	7,42	691,6	842,4	21,80
BIBIT BUNGA	0,2	0,1	-50,00	193,5	66,9	-65,43
BUAH-BUAHAN SEMUSIM	24,4	34,1	39,75	26,5	56,6	113,58
TANAMAN SEMUSIM LAINNYA	308,0	1 625,0	427,60	96,4	644,3	568,36
PERTANIAN TANAMAN TAHUNAN	279 584,7	263 125,0	-5,89	398 014,0	292 531,1	-26,50
KOPI	69 102,9	34 954,8	-49,42	184 934,8	96 183,6	-47,99
TANAMAN OBAT, AROMATIK, DAN REMPAI	49 050,6	45 545,0	-7,15	88 411,2	91 576,6	3,58
LADA HITAM	4 901,9	1 640,8	-66,53	33 195,7	6 032,5	-81,83
LADA PUTIH	2 751,2	3 030,0	10,13	21 510,5	14 168,3	-34,13
BIJI KAKAO	1 861,6	4 712,9	153,16	4 614,8	10 385,6	125,05
CENGKEH	2 366,0	1 347,2	-43,06	8 396,6	8 162,0	-2,79
LADA LAINNYA	561,0	709,4	26,45	1 504,6	1 358,0	-9,74
TEH	253,4	246,7	-2,64	462,7	574,4	24,14
KARET ALAM	755,0	1 090,5	44,44	1 253,7	1 497,9	19,48
TANAMAN TAHUNAN LAINNYA	50,4	29,8	-40,87	118,0	75,4	-36,10
BUAH-BUAHAN TAHUNAN	147 930,7	169 817,8	14,80	53 611,3	62 516,5	16,61
PERTANIAN TANAMAN HIAS DAN PENGEMBAI	1 047,3	963,8	-7,97	2 400,2	1 670,1	-30,42
TANAMAN HIAS	375,9	327,2	-12,96	345,0	447,1	29,59
TANAMAN HORTIKULTURA LAINNYA	671,4	636,6	-5,18	2 055,2	1 223,0	-40,49
PETERNAKAN	5 259,5	4 572,0	-13,07	46 862,0	49 717,6	6,09
SARANG BURUNG	187,3	153,1	-18,26	36 122,3	39 061,1	8,14
BABI	4 775,1	4 301,3	-9,92	9 232,7	9 847,2	6,66

**TABEL 2. PERKEMBANGAN EKSPOR KOMODITI PERTANIAN  
JANUARI-FEBRUARI 2017 DAN 2018**

KOMODITI	BERAT BERSIH (TON)		PERUB	NILAI FOB (RIBU US \$)		PERUB
	JAN-FEB 2017	JAN-FEB 2018	%	JAN-FEB 2017	JAN-FEB 2018	%
(1)	(2)	(3)	(4)	(5)	(6)	(7)
REPTIL	55,6	58,1	4,50	394,5	536,9	36,10
TERNAK LAINNYA	241,5	59,4	-75,40	1 112,5	272,4	-75,51
PERBURUAN, PENANGKAPAN DAN PENANGK	0,8	0,6	-25,00	42,3	79,8	88,65
SATWA LIAR	0,8	0,6	-25,00	42,3	79,8	88,65
PENGUSAHAAN HUTAN	381,4	508,8	33,40	2 583,9	3 260,5	26,19
GAHARU	146,9	127,2	-13,41	2 364,9	2 954,9	24,95
BAMBU	232,7	373,8	60,64	214,7	274,2	27,71
HASIL HUTAN LAINNYA	1,7	7,8	358,82	4,3	31,5	632,56
PENEBAHAN DAN PEMUNGUTAN KAYU	164,6	158,2	-3,89	101,4	182,8	80,28
KAYU BAKAR	164,6	158,2	-3,89	101,4	182,8	80,28
PEMUNGUTAN HASIL HUTAN BUKAN KAYU	241 680,1	390 335,3	61,51	25 004,8	37 673,5	50,67
GETAH KARET DAN SEJENISNYA	6 050,4	8 538,6	41,12	6 374,4	8 814,4	38,28
BAHAN ANYAMAN SELAIN BAMBU DAN RC	78,9	104,5	32,45	199,2	219,4	10,14
HASIL HUTAN BUKAN KAYU LAINNYA	235 550,8	381 692,1	62,04	18 431,1	28 639,7	55,39
PERIKANAN TANGKAP	14 731,7	14 700,9	-0,21	46 866,2	46 904,5	0,08
IKAN SEGAR / DINGIN HASIL TANGKAP	8 640,5	8 323,8	-3,67	17 231,0	16 381,2	-4,93
UDANG HASIL TANGKAP	933,0	554,1	-40,61	5 679,0	5 446,6	-4,09
IKAN HIDUP HASIL TANGKAP	903,4	725,6	-19,68	7 848,3	5 754,4	-26,68
KEPITING	2 043,7	2 154,0	5,40	10 353,8	11 226,0	8,42
MUTIARA HASIL TANGKAP	0,2	0,0	-100,00	1 689,3	0,0	-100,00
MOLUSKA	658,9	1 007,3	52,88	1 907,8	1 986,6	4,13
KULIT KERANG DAN LAIN-LAIN	1 468,8	1 615,2	9,97	1 585,3	4 304,3	171,51
INVERTEBRATA AIR LAINNYA	83,2	320,9	285,70	571,8	1 805,5	215,76
PERIKANAN BUDIDAYA	22 150,0	22 441,4	1,32	23 882,2	36 802,1	54,10
RUMPUT LAUT DAN GANGGANG LAINNYA	21 026,3	20 702,0	-1,54	17 041,8	23 261,1	36,49
IKAN HIDUP HASIL BUDIDAYA	777,5	924,5	18,91	4 837,7	5 723,8	18,32
MUTIARA HASIL BUDIDAYA	0,0	0,9	-	0,0	3 257,6	-
UDANG HASIL BUDIDAYA	331,2	814,0	145,77	1 991,5	4 559,5	128,95
IKAN SEGAR / DINGIN HASIL BUDIDAYA	15,1	0,0	-100,00	11,2	0,0	-100,00

**TABEL 3. PERKEMBANGAN EKSPOR KOMODITI INDUSTRI PENGOLAHAN  
JANUARI-FEBRUARI 2017 DAN 2018**

KOMODITI	BERAT BERSIH (TON)		PERUB	NILAI FOB (RIBU US \$)		PERUB
	JAN-FEB 2017	JAN-FEB 2018	%	JAN-FEB 2017	JAN-FEB 2018	%
(1)	(2)	(3)	(4)	(5)	(6)	(7)
<b>TOTAL INDUSTRI PENGOLAHAN</b>	<b>14 155 730,0</b>	<b>14 199 577,7</b>	<b>0,31</b>	<b>19 667 719,6</b>	<b>20 856 027,3</b>	<b>6,04</b>
INDUSTRI MAKANAN	6 537 167,9	6 218 559,8	-4,87	5 465 984,0	4 919 865,4	-9,99
MINYAK KELAPA SAWIT	4 796 137,4	4 491 821,7	-6,35	3 706 242,5	3 006 738,9	-18,87
MINYAK KELAPA	149 860,5	163 483,3	9,09	248 444,6	223 432,9	-10,07
UDANG DIBEKUKAN	19 203,4	24 741,5	28,84	187 632,7	240 932,5	28,41
MENTEGA, LEMAK DAN MINYAK KAKAO	20 645,0	26 864,0	30,12	125 207,4	126 686,2	1,18
MARGARIN	142 561,5	173 093,0	21,42	139 807,6	144 745,1	3,53
BIOTA AIR LAINNYA DIOLAH ATAU DIAWET	8 264,3	9 139,5	10,59	88 015,8	114 368,5	29,94
OLAHAN KOPI DAN TEH	37 238,7	37 188,2	-0,14	91 097,3	103 001,0	13,07
IKAN DIBEKUKAN	32 167,9	30 967,8	-3,73	75 147,8	62 752,9	-16,49
BUNGKIL DAN RESIDU	859 899,3	777 944,2	-9,53	95 076,9	92 377,7	-2,84
ROTI DAN KUE	33 036,1	41 685,3	26,18	82 542,0	104 942,4	27,14
IKAN DIOLAH ATAU DIAWETKAN	12 317,0	13 815,4	12,17	50 116,7	64 256,2	28,21

**TABEL 3. PERKEMBANGAN EKSPOR KOMODITI INDUSTRI PENGOLAHAN  
JANUARI-FEBRUARI 2017 DAN 2018**

KOMODITI	BERAT BERSIH (TON)		PERUB	NILAI FOB (RIBU US \$)		PERUB
	JAN-FEB 2017	JAN-FEB 2018	%	JAN-FEB 2017	JAN-FEB 2018	%
(1)	(2)	(3)	(4)	(5)	(6)	(7)
PASTA KAKAO	15 973,2	14 165,7	-11,32	38 926,6	23 797,0	-38,87
FILLET IKAN DIBEKUKAN	6 112,7	6 786,6	11,02	32 703,2	46 007,2	40,68
BUAH DAN SAYUR YANG DIKERINGKAN	16 830,6	18 819,7	11,82	34 449,8	43 339,7	25,81
BUAH DAN SAYUR DIOLAH ATAU DIAWETI	27 447,7	30 970,6	12,83	34 488,2	31 465,9	-8,76
BIOTA AIR LAINNYA DIBEKUKAN	15 937,9	20 300,9	27,37	47 895,1	71 076,9	48,40
MAKARONI, MIE DAN PRODUK SEJENISNY	19 774,1	24 111,7	21,94	29 624,5	41 815,9	41,15
MINYAK MAKAN DAN LEMAK NABATI	60 917,6	41 539,9	-31,81	68 282,7	52 851,5	-22,60
MAKANAN DARI COKELAT DAN KEMBANG	9 330,8	10 909,3	16,92	23 995,3	30 291,3	26,24
BUBUK KAKAO	11 115,7	16 601,8	49,35	24 604,9	26 845,8	9,11
SEREALIA YANG DIGILING ATAU DIBERSIH	75 441,2	66 740,9	-11,53	12 419,5	12 107,4	-2,51
KEPITING DIOLAH ATAU DIAWETKAN	1 061,4	329,7	-68,94	17 505,9	5 561,5	-68,23
IKAN DIGARAMI ATAU DIKERINGKAN	1 609,0	2 096,5	30,30	8 840,3	10 702,6	21,07
KAYU MANIS BUBUK	4 754,4	3 293,4	-30,73	10 504,4	11 289,2	7,47
TETES PEMURNIAN GULA	43 872,9	37 256,5	-15,08	5 462,2	4 520,9	-17,23
JUS BUAH DAN SAYURAN	4 188,3	5 033,2	20,17	7 563,4	5 015,7	-33,68
GLUKOSA DAN SEJENISNYA	4 496,7	7 182,4	59,73	6 982,4	9 779,3	40,06
BUAH DAN SAYUR BEKU	2 056,4	2 472,3	20,22	3 193,9	4 138,3	29,57
KERUPUK, KERIPIK, PEYEK DAN SEJENIS	3 133,1	3 419,5	9,14	6 357,9	6 943,1	9,20
TEPUNG TERIGU	14 672,3	10 353,2	-29,44	3 920,9	3 709,0	-5,40
KARAGINAN	865,7	1 313,2	51,69	5 082,5	8 615,8	69,52
BIJI PALA, BUNGA PALA DAN KAPULAGA E	777,8	534,8	-31,24	6 120,8	4 190,1	-31,54
KOPRA	2 419,6	7 855,4	224,66	2 579,2	10 252,3	297,50
TEPUNG IKAN & BIOTA AIR LAYAK KONSL	982,2	44,7	-95,45	9 037,4	362,2	-95,99
MINYAK MAKAN DAN LEMAK NABATI DAN	9 897,5	9 565,5	-3,35	6 033,7	5 124,4	-15,07
LADA BUBUK	417,0	276,8	-33,62	2 773,2	1 202,9	-56,62
MAKANAN HEWAN	6 614,7	9 045,1	36,74	4 603,8	7 388,2	60,48
DAGING TERNAK	364,5	356,2	-2,28	2 374,4	2 089,8	-11,99
ES KRIM	1 872,1	2 352,1	25,64	5 310,4	5 943,6	11,92
OLAHAN SUSU BUBUK DAN SUSU KENTAL	1 514,8	1 066,6	-29,59	2 477,1	1 633,7	-34,05
FILLET IKAN SEGAR ATAU DINGIN	954,0	1 809,2	89,64	1 612,3	9 773,0	506,15
KEPITING DIBEKUKAN	347,4	210,3	-39,46	2 046,6	1 184,2	-42,14
OLAHAN PRODUK SUSU LAINNYA	705,4	1 757,6	149,16	1 180,1	2 905,9	146,24
KECAP	1 025,2	1 652,9	61,23	1 532,6	2 267,4	47,94
BIOTA AIR LAINNYA DIKERINGKAN/DIASIN	692,0	1 826,5	163,95	1 220,4	5 470,4	348,25
BUAH DAN SAYUR YANG DIASINKAN ATAL	626,1	824,3	31,66	1 699,8	1 896,3	11,56
MAKANAN BAYI	799,7	630,2	-21,20	2 454,1	2 210,1	-9,94
OLAHAN SUSU SEGAR DAN KRIM	2 641,2	2 188,4	-17,14	2 380,2	2 508,5	5,39
HERBAL	569,1	555,5	-2,39	5 847,9	7 335,8	25,44
SAUS	850,5	842,1	-0,99	1 332,3	1 359,4	2,03
TEPUNG SEREALIA LAINNYA	1 316,5	1 161,3	-11,79	1 887,9	2 224,8	17,85
AGAR-AGAR	94,0	146,2	55,53	1 028,9	1 268,9	23,33
PATI UBI KAYU	2 551,8	1 400,4	-45,12	1 712,6	1 027,7	-39,99
MAKANAN OLAHAN LAINNYA	48 212,1	58 016,8	20,34	86 603,7	106 137,4	22,56
INDUSTRI MINUMAN	25 129,3	35 055,1	39,50	13 041,8	17 090,1	31,04
MINUMAN RINGAN	14 624,3	14 753,4	0,88	9 915,0	11 123,0	12,18
MINUMAN BERALKOHOL	1 342,7	4 877,9	263,29	1 776,1	3 284,8	84,94
AIR MINUM DAN AIR MINERAL	9 162,2	15 423,9	68,34	1 350,7	2 682,4	98,59
INDUSTRI PENGOLAHAN TEMBAKAU	17 797,8	18 992,0	6,71	163 954,7	165 848,6	1,16
ROKOK KRETEK	11 618,3	13 084,8	12,62	123 589,5	127 314,1	3,01
TEMBAKAU OLAHAN	4 764,5	3 865,5	-18,87	30 375,0	25 450,3	-16,21
ROKOK DAN CERUTU LAINNYA	1 415,0	2 041,7	44,29	9 990,2	13 084,3	30,97
INDUSTRI TEKSTIL	288 128,0	304 636,7	5,73	733 991,0	789 341,9	7,54
BENANG PINTAL	116 207,0	137 741,1	18,53	284 247,4	350 426,3	23,28
KAIN TENUNAN	29 992,9	25 460,8	-15,11	169 040,6	145 850,3	-13,72
SERAT STAPEL BUATAN	64 516,6	67 215,0	4,18	83 524,5	87 574,8	4,85
SERAT/BENANG/STRIP FILAMEN BUATAN	39 199,7	35 857,4	-8,53	65 738,9	68 917,0	4,83
KAIN RAJUTAN	2 394,5	2 979,5	24,43	14 119,7	17 936,5	27,03
KAIN SULAMAN/BORDIR	144,4	101,3	-29,85	2 476,3	1 361,4	-45,02

**TABEL 3. PERKEMBANGAN EKSPOR KOMODITI INDUSTRI PENGOLAHAN  
JANUARI-FEBRUARI 2017 DAN 2018**

KOMODITI	BERAT BERSIH (TON)		PERUB	NILAI FOB (RIBU US \$)		PERUB
	JAN-FEB 2017	JAN-FEB 2018	%	JAN-FEB 2017	JAN-FEB 2018	%
(1)	(2)	(3)	(4)	(5)	(6)	(7)
SERAT TEKSTIL	10 165,1	9 169,3	-9,80	7 611,0	6 921,4	-9,06
SUTRA	9,4	12,3	30,85	83,4	68,7	-17,63
BARANG TEKSTIL LAINNYA	25 498,5	26 100,0	2,36	107 149,3	110 285,3	2,93
INDUSTRI PAKAIAN JADI	69 662,6	71 151,3	2,14	1 263 396,8	1 397 711,9	10,63
PAKAIAN JADI (KONVEKSI) DARI TEKSTIL	58 083,8	59 408,1	2,28	1 095 742,8	1 214 000,1	10,79
PAKAIAN JADI RAJUTAN	7 547,1	7 570,7	0,31	121 341,7	133 272,2	9,83
PERLENGKAPAN PAKAIAN DARI TEKSTIL	2 155,5	2 286,1	6,06	20 258,5	25 933,4	28,01
KAOS KAKI RAJUTAN DAN SEJENISNYA	1 796,5	1 819,8	1,30	24 403,5	22 761,8	-6,73
PAKAIAN JADI DAN PERLENGKAPANNYA I	79,7	66,6	-16,44	1 650,3	1 744,3	5,70
INDUSTRI KULIT, BARANG DARI KULIT DAN AL	42 537,7	47 072,7	10,66	837 556,9	916 123,1	9,38
SEPATU OLAHRAGA	21 500,1	23 196,0	7,89	441 220,9	461 064,5	4,50
SEPATU TEKNIK LAPANGAN/KEPERLUAN	8 667,5	11 189,3	29,09	164 677,1	214 887,8	30,49
ALAS KAKI UNTUK KEPERLUAN SEHARI-H.	8 850,1	8 831,2	-0,21	170 862,4	165 707,5	-3,02
BARANG DARI KULIT DAN KULIT BUATAN I	3 023,5	3 416,2	12,99	47 038,1	61 416,0	30,57
KULIT DISAMAK	496,6	439,9	-11,42	13 758,4	13 047,4	-5,17
INDUSTRI KAYU, BARANG DARI KAYU DAN GA	824 482,6	770 857,4	-6,50	590 569,7	653 019,6	10,57
KAYU LAPIS	211 822,1	221 485,7	4,56	190 711,4	226 826,0	18,94
PANEL KAYU LAINNYA	231 746,1	238 030,0	2,71	178 796,0	165 186,1	-7,61
KAYU OLAHAN	328 099,4	240 593,1	-26,67	113 070,9	126 517,3	11,89
BARANG BANGUNAN DARI KAYU	26 178,4	32 613,5	24,58	57 528,7	69 962,9	21,61
KERAJINAN UKIRAN DARI KAYU BUKAN MI	5 161,9	5 481,9	6,20	18 235,5	19 170,0	5,12
BARANG ANYAMAN DARI ROTAN DAN BAM	2 226,3	2 383,0	7,04	7 979,0	8 991,0	12,68
KAYU GERGAJIAN	9 784,0	12 245,3	25,16	7 240,9	9 076,5	25,35
VENEER	6 500,9	14 146,7	117,61	8 913,4	16 713,5	87,51
BARANG ANYAMAN DARI TANAMAN BUKA	375,8	509,1	35,47	2 438,8	2 816,7	15,50
ALAT DAPUR DARI KAYU, ROTAN DAN BAM	927,0	1 267,1	36,69	2 568,4	3 531,1	37,48
WADAH DARI KAYU	900,1	1 043,9	15,98	1 201,2	1 536,2	27,89
BANGUNAN PRAFABRIKASI DARI KAYU	126,4	434,9	244,07	151,5	621,3	310,10
BARANG DARI KAYU, ROTAN, GABUS LAIN	634,0	623,2	-1,70	1 734,0	2 070,9	19,43
INDUSTRI KERTAS DAN BARANG DARI KERTA	1 322 770,6	1 477 223,8	11,68	848 478,6	1 124 570,0	32,54
BUBUR KERTAS (PULP)	571 915,1	693 457,6	21,25	262 031,9	414 844,1	58,32
KERTAS TISSUE	96 781,9	117 516,5	21,42	112 152,0	148 863,0	32,73
KERTAS KHUSUS	71 266,3	62 011,5	-12,99	55 156,2	56 220,9	1,93
BARANG DARI KERTAS DAN PAPAN KERT.	38 845,0	41 648,7	7,22	45 967,9	51 984,8	13,09
KERTAS DAN PAPAN KERTAS BERGELOM	63 775,6	99 648,6	56,25	28 923,0	52 696,9	82,20
KEMASAN DAN KOTAK DARI KERTAS DAN	8 396,2	7 352,5	-12,43	15 220,1	14 555,7	-4,37
KERTAS BUDAYA	17 338,1	22 422,2	29,32	8 747,1	11 608,6	32,71
KERTAS LAINNYA	454 452,5	433 166,1	-4,68	320 280,4	373 795,9	16,71
INDUSTRI PENCETAKAN DAN REPRODUKSI M	536,1	1 205,2	124,81	3 454,0	4 776,8	38,30
BARANG HASIL PENCETAKAN UMUM	391,6	1 013,4	158,78	1 998,4	3 167,4	58,50
BARANG HASIL PENCETAKAN KHUSUS	144,5	191,8	32,73	1 450,8	1 159,0	-20,11
MEDIA REKAMAN FILM DAN VIDEO	0,0	0,0	-	4,9	450,3	9089,80
INDUSTRI PRODUK DARI BATU BARA DAN PEI	5,2	10 128,0	194 669,23	18,7	2 559,6	13587,70
PRODUK DARI BATU BARA	0,0	10 000,0	-	0,0	2 500,0	-
PEMBUATAN MINYAK PELUMAS	5,2	94,3	1 713,46	18,7	51,3	174,33
BRIKET BATU BARA	0,0	33,7	-	0,0	8,3	-
INDUSTRI BAHAN KIMIA DAN BARANG DARI B.	2 399 491,6	2 257 743,9	-5,91	2 102 287,5	2 133 633,7	1,49
KIMIA DASAR ORGANIK YANG BERSUMBE	717 690,0	778 863,7	8,52	789 774,2	781 133,5	-1,09
SABUN DAN BAHAN PEMBERSIH KEPERLU	230 304,0	222 986,5	-3,18	233 098,5	242 464,1	4,02
DAMAR BUATAN (RESIN SINTETIS) DAN B,	185 165,7	179 744,4	-2,93	170 424,0	184 647,7	8,35
PUKUK	476 816,2	278 059,5	-41,68	116 392,8	87 857,4	-24,52
KIMIA DASAR ORGANIK YANG BERSUMBE	404 433,7	401 482,4	-0,73	295 105,2	281 052,2	-4,76
KIMIA DASAR ORGANIK LAINNYA	90 207,2	107 627,9	19,31	89 041,4	124 932,8	40,31
BARANG KIMIA LAINNYA	90 505,0	93 498,8	3,31	66 301,7	78 989,1	19,14
MINYAK ATSIRI	11 997,3	12 202,6	1,71	64 720,4	68 750,1	6,23
KIMIA DASAR ORGANIK YANG MENGHASIL	32 043,3	31 089,6	-2,98	63 289,4	56 623,2	-10,53
PEMBERANTAS HAMA (FORMULASI)	12 928,0	10 473,8	-18,98	46 959,2	50 615,2	7,79
KIMIA DASAR ORGANIK UNTUK BAHAN BA	4 791,2	4 801,0	0,20	25 133,3	31 817,9	26,60
CAT DAN TINTA CETAK	8 449,4	8 113,8	-3,97	35 521,6	36 875,9	3,81

**TABEL 3. PERKEMBANGAN EKSPOR KOMODITI INDUSTRI PENGOLAHAN  
JANUARI-FEBRUARI 2017 DAN 2018**

KOMODITI	BERAT BERSIH (TON)		PERUB	NILAI FOB (RIBU US \$)		PERUB
	JAN-FEB 2017	JAN-FEB 2018	%	JAN-FEB 2017	JAN-FEB 2018	%
(1)	(2)	(3)	(4)	(5)	(6)	(7)
ARANG KAYU	17 857,0	28 263,3	58,28	13 765,6	22 811,1	65,71
KARET BUATAN	32 211,7	27 186,7	-15,60	55 442,1	37 357,3	-32,62
PERNIS (TERMASUK MASTIK)	1 594,9	1 347,8	-15,49	5 042,4	4 603,6	-8,70
PEREKAT/LEM	11 467,3	2 564,7	-77,63	5 499,6	7 488,8	36,17
KIMIA DASAR ANORGANIK KHLOR DAN AL	23 967,2	31 507,4	31,46	6 340,6	10 011,6	57,90
KOREK API	1 067,9	1 548,9	45,04	1 455,2	2 057,7	41,40
LAK	1 066,1	947,0	-11,17	1 628,3	1 314,2	-19,29
KIMIA DASAR ANORGANIK LAINNYA	44 928,5	35 434,1	-21,13	17 352,1	22 230,3	28,11
INDUSTRI FARMASI, PRODUK OBAT KIMIA DA	17 316,9	9 812,5	-43,34	95 370,6	96 267,1	0,94
PRODUK FARMASI	9 890,7	4 794,5	-51,53	69 962,6	74 950,1	7,13
BAHAN FARMASI	7 342,1	4 888,2	-33,42	25 234,0	21 162,4	-16,14
SIMPLISIA (BAHAN OBAT TRADISIONAL)	78,7	126,5	60,74	165,8	130,6	-21,23
PRODUK OBAT TRADISIONAL	5,4	3,3	-38,89	8,2	24,0	192,68
INDUSTRI KARET, BARANG DARI KARET DAN	668 323,5	642 979,1	-3,79	1 453 586,9	1 259 822,0	-13,33
KARET ASAP	10 981,8	8 736,3	-20,45	23 030,2	15 097,0	-34,45
KARET REMAH (CRUMB RUBBER)	470 075,0	449 003,6	-4,48	860 603,6	662 831,7	-22,98
BAN LUAR DAN BAN DALAM	90 682,2	83 626,7	-7,78	276 394,8	257 899,7	-6,69
BARANG PLASTIK LEMBARAN	45 165,0	46 171,3	2,23	114 080,9	124 616,6	9,24
BARANG DARI PLASTIK UNTUK PENGEMA	24 032,2	23 592,8	-1,83	53 624,2	57 291,3	6,84
BARANG DARI KARET UNTUK KEPERLUAN	4 100,8	5 780,1	40,95	16 870,0	20 454,0	21,24
BARANG PLASTIK LAINNYA	3 182,3	5 089,4	59,93	17 957,2	22 756,3	26,73
PIPA PLASTIK DAN PERLENGKAPANNYA	2 105,6	2 209,1	4,92	8 387,2	9 227,9	10,02
BARANG DARI PLASTIK UNTUK BANGUNA	1 589,9	2 150,1	35,23	5 990,5	8 111,7	35,41
PERLENGKAPAN DAN PERALATAN RUMAH	1 960,6	1 754,5	-10,51	8 303,1	8 807,1	6,07
BAN VULKANISIR	618,3	202,5	-67,25	2 426,2	631,8	-73,96
BARANG DARI KARET UNTUK KEPERLUAN	715,6	1 412,6	97,40	3 420,5	4 566,7	33,51
BARANG DARI KARET LAINNYA	13 114,0	13 250,1	1,04	62 498,6	67 530,3	8,05
INDUSTRI BARANG GALIAN BUKAN LOGAM	469 080,9	866 497,8	84,72	139 467,3	152 922,3	9,65
KACA	87 215,2	88 306,0	1,25	44 484,2	46 672,4	4,92
KERAMIK	51 462,5	55 482,8	7,81	56 205,3	55 983,4	-0,39
SEMEN	243 285,1	651 656,7	167,86	11 190,2	24 436,7	118,38
BARANG DARI BATU UNTUK KEPERLUAN	7 962,3	7 097,2	-10,86	7 845,4	7 860,6	0,19
BARANG DARI SEMEN DAN KAPUR UNTUK	49 303,2	32 588,7	-33,90	6 603,3	4 334,7	-34,36
BARANG GALIAN BUKAN LOGAM LAINNYA	3 121,3	2 334,6	-25,20	4 397,9	3 631,5	-17,43
BARANG DARI SEMEN, KAPUR, GIPS DAN	4 698,9	4 763,8	1,38	1 184,2	1 232,6	4,09
BARANG DARI MARMER, GRANIT DAN BAT	2 186,6	2 114,4	-3,30	1 426,3	1 678,6	17,69
BARANG TAHAN API DARI TANAH LIAT/KEI	915,0	774,9	-15,31	978,2	765,0	-21,80
BARANG DARI MARMER DAN GRANIT UNT	965,3	908,2	-5,92	1 031,7	1 012,3	-1,88
BARANG DARI GIPS UNTUK KONSTRUKSI	5 423,7	12 926,6	138,34	903,1	2 063,4	128,48
ALAT-ALAT LABORATORIUM, FARMASI DA	123,8	127,6	3,07	1 234,8	1 372,7	11,17
KAPUR	10 000,0	5 340,0	-46,60	927,5	514,2	-44,56
BARANG BUKAN LOGAM LAINNYA	2 418,0	2 076,3	-14,13	1 055,3	1 364,2	29,27
INDUSTRI LOGAM DASAR	831 901,1	971 944,4	16,83	1 425 620,4	2 247 592,8	57,66
BESI/BAJA	583 998,5	735 087,1	25,87	447 120,4	796 255,7	78,09
LOGAM DASAR MULIA	92,5	208,7	125,62	260 317,9	606 798,6	133,10
TEMBAGA	47 691,2	50 205,0	5,27	264 668,5	338 665,1	27,96
TIMAH	11 972,7	11 788,2	-1,54	243 268,5	244 813,8	0,64
NIKEL	14 931,6	14 619,8	-2,09	98 301,3	112 598,3	14,54
ALUMUNIUM	23 268,4	29 779,4	27,98	54 568,7	81 814,6	49,93
LOGAM DASAR BUKAN BESI	148 511,8	128 405,2	-13,54	55 109,4	62 321,9	13,09
SENG	1 074,1	1 611,0	49,99	2 186,3	4 282,9	95,90
BAUKSIT	360,1	240,0	-33,35	79,4	41,9	-47,23
INDUSTRI BARANG LOGAM, BUKAN MESIN DA	63 684,5	56 759,3	-10,87	157 088,4	167 761,2	6,79
BARANG DARI KAWAT	17 956,1	21 428,3	19,34	30 422,8	40 178,4	32,07
KONSTRUKSI BERAT SIAP PASANG DARI I	11 435,8	2 914,4	-74,52	16 034,6	2 285,9	-85,74
BARANG DARI LOGAM SIAP PASANG UNTI	5 086,1	5 154,6	1,35	11 235,3	13 784,8	22,69
ALAT POTONG DAN PERKAKAS TANGAN F	1 121,3	1 965,9	75,32	10 856,9	20 015,9	84,36
PAKU, MUR DAN BAUT	3 594,2	3 166,2	-11,91	18 517,4	15 739,1	-15,00
PERALATAN DAPUR DAN PERALATAN ME.	1 227,6	1 263,8	2,95	7 129,5	11 311,7	58,66

**TABEL 3. PERKEMBANGAN EKSPOR KOMODITI INDUSTRI PENGOLAHAN  
JANUARI-FEBRUARI 2017 DAN 2018**

KOMODITI	BERAT BERSIH (TON)		PERUB	NILAI FOB (RIBU US \$)		PERUB
	JAN-FEB 2017	JAN-FEB 2018	%	JAN-FEB 2017	JAN-FEB 2018	%
(1)	(2)	(3)	(4)	(5)	(6)	(7)
PERALATAN UMUM	1 948,7	1 582,4	-18,80	11 204,7	9 366,0	-16,41
EMBER, KALENG, DRUM DAN WADAH SEJ TANGKI, TANDON AIR DAN WADAH DARI L	2 847,6	1 965,9	-30,96	7 436,3	7 878,5	5,95
ALAT POTONG DAN PERKAKAS TANGAN F	3 315,6	4 030,9	21,57	2 156,0	5 816,3	169,77
GENERATOR UAP, BUKAN KETEL PEMAN/	441,8	355,5	-19,53	4 590,8	3 724,6	-18,87
BARANG DARI LOGAM BUKAN ALUMINIUM	1 420,2	610,1	-57,04	5 459,3	4 043,7	-25,93
BARANG DARI LOGAM ALUMINIUM SIAP P,	1 199,8	1 485,7	23,83	1 126,4	1 532,9	36,09
BRANKAS, FILLING KANTOR DAN SEJENIS	215,3	324,8	50,86	1 694,4	2 099,2	23,89
KEPERLUAN RUMAH TANGGA DARI LOGA	667,1	1 372,8	105,79	1 380,2	2 199,9	59,39
ALAT POTONG DAN PERKAKAS TANGAN L	40,7	50,1	23,10	355,4	356,0	0,17
ALAT POTONG DAN PERKAKAS TANGAN L	29,5	2,1	-92,88	45,3	22,4	-50,55
SENJATA DAN AMUNISI	0,3	0,0	-100,00	230,2	0,0	-100,00
BARANG LOGAM LAINNYA	11 136,9	9 085,8	-18,42	27 212,9	27 405,8	0,71
INDUSTRI KOMPUTER, BARANG ELEKTRONIK	31 552,4	31 496,7	-0,18	902 902,1	995 268,9	10,23
PERLENGKAPAN KOMPUTER	13 297,8	13 547,5	1,88	269 856,9	307 348,0	13,89
SEMI KONDUKTOR DAN KOMPONEN ELEK	3 104,7	4 352,2	40,18	194 634,6	238 429,8	22,50
TELEVISI DAN PERLENGKAPAN TELEVISI	4 840,3	4 152,3	-14,21	178 998,0	165 016,7	-7,81
PERALATAN PEREKAM, PENERIMA DAN P	2 252,9	1 773,7	-21,27	95 990,5	82 176,0	-14,39
PERALATAN AUDIO DAN VIDEO ELEKTROI	5 635,3	5 082,9	-9,80	57 004,7	61 685,2	8,21
ALAT UKUR DAN ALAT UJI	1 172,6	1 138,7	-2,89	49 861,4	59 191,9	18,71
PERALATAN KOMUNIKASI LAINNYA	629,9	576,8	-8,43	33 477,5	48 668,0	45,38
KAMERA CINEMATOGRAFI PROYEKTOR D	33,6	62,0	84,52	7 132,6	10 900,0	52,82
PERALATAN ELEKTROMEDIKAL DAN ELEK	350,3	600,6	71,45	5 406,4	8 506,2	57,34
KOMPUTER DAN PERLENGKAPAN KOMPU	71,4	114,1	59,80	7 261,2	9 026,2	24,31
MEDIA MAGNETIK DAN OPTIK	133,8	64,7	-51,64	966,2	635,9	-34,19
PERALATAN IRADIASI/SINAR X, PERLENGI	10,8	6,0	-44,44	1 114,0	897,6	-19,43
TEROPONG DAN INSTRUMEN OPTIK BUKA/	3,1	1,8	-41,94	567,0	186,0	-67,20
PERALATAN FOTOGRAFI	7,0	23,0	228,57	557,1	2 458,5	341,30
TABUNG ELEKTRON DAN KONEKTOR ELE	8,9	0,4	-95,51	73,9	143,0	93,50
INDUSTRI PERALATAN LISTRIK	75 758,2	73 898,3	-2,46	759 582,2	822 199,0	8,24
PERALATAN LISTRIK	75 439,1	73 619,1	-2,41	755 782,5	819 620,3	8,45
PERALATAN RUMAH TANGGA	296,0	270,2	-8,72	1 354,9	1 320,2	-2,56
KABEL SERAT OPTIK	23,1	8,9	-61,47	2 444,8	1 258,5	-48,52
INDUSTRI MESIN DAN PERLENGKAPAN YTDL	70 098,1	66 894,3	-4,57	486 742,3	457 793,6	-5,95
MESIN UNTUK KEPERLUAN UMUM	33 774,9	30 864,3	-8,62	279 096,1	277 017,0	-0,74
MESIN UNTUK KEPERLUAN KHUSUS	36 323,2	36 030,0	-0,81	207 646,2	180 776,5	-12,94
INDUSTRI KENDARAAN BERMOTOR, TRAILER	108 377,5	113 442,4	4,67	911 479,6	931 155,5	2,16
KENDARAAN BERMOTOR RODA 4 DAN LEI	58 932,2	61 690,8	4,68	537 159,3	532 803,3	-0,81
SUKU CADANG KENDARAAN BERMOTOR	46 988,6	51 376,8	9,34	367 318,0	395 639,4	7,71
KAROSERI KENDARAAN BERMOTOR ROD	2 435,5	220,6	-90,94	6 726,3	880,0	-86,92
KURSI UNTUK KENDARAAN BERMOTOR R	21,2	154,2	627,36	276,0	1 832,7	564,02
INDUSTRI ALAT ANGKUTAN LAINNYA	52 829,6	42 603,5	-19,36	244 970,4	400 243,6	63,38
KENDARAAN TEMPUR DAN BAGIANNYA	7 955,2	13 758,1	72,94	87 841,2	152 023,8	73,07
KAPAL LAUT DAN SEJENISNYA	29 832,3	10 590,5	-64,50	7 895,0	71 671,1	807,80
SUKU CADANG KENDARAAN BERMOTOR	7 186,0	8 745,2	21,70	71 660,0	84 559,8	18,00
SUKU CADANG SEPEDA DAN SEJENISNYA/	3 992,1	3 811,3	-4,53	28 857,9	31 626,8	9,59
PESAWAT UDARA DAN BAGIANNYA	95,9	402,9	320,13	15 126,4	18 083,3	19,55
SUKU CADANG MESIN KENDARAAN RODA	1 775,0	2 487,8	40,16	17 330,4	25 923,1	49,58
SEPEDA DAN SEJENISNYA	1 164,2	944,0	-18,91	13 799,4	11 920,7	-13,61
LOKOMOTIF DAN GERBONG KERETA SER	519,0	1 559,8	200,54	1 410,6	2 636,3	86,89
SUKU CADANG KENDARAAN BERMOTOR	264,4	249,1	-5,79	648,9	1 173,3	80,81
PERAHU LAYAR DAN SEJENISNYA	43,1	53,8	24,83	389,0	617,7	58,79
KERETA BAYI	1,0	0,4	-60,00	0,4	0,8	100,00
INDUSTRI LAINNYA	1,4	0,0	-100,00	11,1	0,0	-100,00
ALAT ANGKUTAN LAINNYA	0,0	0,5	-	0,0	6,9	-
INDUSTRI FURNITUR	80 573,9	78 020,7	-3,17	292 588,2	300 686,3	2,77
FURNITUR DARI KAYU	68 706,6	65 490,1	-4,68	228 468,0	236 377,1	3,46
FURNITUR DARI ROTAN ATAU BAMBU	4 732,1	4 296,6	-9,20	21 743,4	23 990,2	10,33
FURNITUR DARI LOGAM	2 837,4	2 188,3	-22,88	21 193,4	15 987,3	-24,56
FURNITUR DARI PLASTIK	2 177,5	3 106,9	42,68	11 438,4	14 205,0	24,19



**TABEL 3. PERKEMBANGAN EKSPOR KOMODITI INDUSTRI PENGOLAHAN  
JANUARI-FEBRUARI 2017 DAN 2018**

KOMODITI	BERAT BERSIH (TON)		PERUB	NILAI FOB (RIBU US \$)		PERUB
	JAN-FEB 2017	JAN-FEB 2018	%	JAN-FEB 2017	JAN-FEB 2018	%
(1)	(2)	(3)	(4)	(5)	(6)	(7)
FURNITUR LAINNYA	2 120,3	2 938,8	38,60	9 745,0	10 126,7	3,92
INDUSTRI PENGOLAHAN LAINNYA	158 524,1	32 602,6	-79,43	775 587,6	899 774,4	16,01
BARANG PERHIASAN DAN BARANG BERH.	145,7	149,0	2,26	468 233,7	551 686,6	17,82
INSTRUMEN ALAT MUSIK	7 728,5	9 085,8	17,56	73 949,1	91 018,1	23,08
BARANG INDUSTRI KERAJINAN	140 397,6	12 168,7	-91,33	97 749,5	104 150,4	6,55
MAINAN ANAK-ANAK	2 912,2	3 267,0	12,18	38 633,7	48 163,9	24,67
ALAT OLAH RAGA	1 386,8	1 516,3	9,34	31 482,8	34 428,4	9,36
KACA MATA DAN BAGIANNYA	346,6	366,4	5,71	21 198,2	23 412,3	10,44
ALAT TULIS DAN GAMBAR	2 106,5	1 810,9	-14,03	15 654,8	14 746,4	-5,80
PERALATAN KEDOKTERAN DAN KEDOKTE	2 629,5	2 703,5	2,81	23 093,3	23 174,2	0,35
ALAT PERMAINAN	761,3	1 371,7	80,18	4 266,5	7 102,1	66,46
PERALATAN UNTUK PELINDUNG KESELAM	107,7	160,6	49,12	1 292,8	1 865,2	44,28
PITA MESIN TULIS/GAMBAR	1,8	2,7	50,00	33,2	26,8	-19,28

**TABEL 4. PERKEMBANGAN EKSPOR KOMODITI PERTAMBANGAN  
JANUARI-FEBRUARI 2017 DAN 2018**

KOMODITI	BERAT BERSIH (TON)		PERUB	NILAI FOB (RIBU US \$)		PERUB
	JAN-FEB 2017	JAN-FEB 2018	%	JAN-FEB 2017	JAN-FEB 2018	%
(1)	(2)	(3)	(4)	(5)	(6)	(7)
<b>TOTAL PERTAMBANGAN</b>	<b>59 571 190,2</b>	<b>72 499 924,0</b>	<b>21,70</b>	<b>3 313 908,3</b>	<b>4 621 815,3</b>	<b>39,47</b>
PERTAMBANGAN BATU BARA DAN LIGNIT	57 756 835,3	67 229 921,7	16,40	2 984 645,2	3 809 860,2	27,65
BATU BARA	49 144 252,1	52 788 877,9	7,42	2 684 857,1	3 232 545,6	20,40
LIGNIT	8 612 583,2	14 441 043,8	67,67	299 788,1	577 314,7	92,57
PERTAMBANGAN MINYAK BUMI DAN GAS ALA	0,0	36,0	-	0,0	11,9	-
BITUMEN	0,0	36,0	-	0,0	11,9	-
PERTAMBANGAN BIJIH LOGAM	380 194,0	3 996 571,1	951,19	318 886,3	800 998,3	151,19
BIJIH TEMBAGA	141 514,1	237 067,9	67,52	309 608,0	673 979,9	117,69
BIJIH ZIRCONIUM, NIOBIUM, DAN TANTAL	3 885,0	8 009,4	106,16	3 413,3	10 556,1	209,26
BIJIH BESI	230 250,2	58 318,0	-74,67	3 039,3	641,5	-78,89
BIJIH SENG	3 277,5	4 051,5	23,62	1 898,5	3 175,8	67,28
BIJIH TIMBAL	1 267,4	1 607,8	26,86	927,3	1 626,3	75,38
BIJIH LOGAM LAINNYA	0,0	3 687 516,6	-	0,0	111 018,7	-
PERTAMBANGAN DAN PENGGALIAN LAINNYA	1 434 160,9	1 273 395,2	-11,21	10 376,8	10 944,8	5,47
BATU KERIKIL	1 414 446,8	1 243 091,7	-12,11	7 704,5	7 221,2	-6,27
BATU HIAS DAN BATU BANGUNAN	6 157,0	6 891,5	11,93	857,0	1 030,9	20,29
ZIRCONIUM SILIKAT	485,2	550,0	13,36	556,3	813,9	46,31
BATU APUNG DAN SEJENISNYA	7 057,4	9 168,5	29,91	518,8	582,7	12,32
ASPAL	4 110,6	659,4	-83,96	420,5	246,3	-41,43
TANAH DAN TANAH LIAT	1 617,0	5 702,1	252,63	234,2	768,6	228,18
BAHAN MINERAL LAINNYA	287,0	7 332,1	2 454,74	85,5	281,1	228,77

**TABEL 5. PERKEMBANGAN EKSPOR KOMODITI LAINNYA  
JANUARI-FEBRUARI 2017 DAN 2018**

KOMODITI	BERAT BERSIH (TON)		PERUB	NILAI FOB (RIBU US \$)		PERUB
	JAN-FEB 2017	JAN-FEB 2018	%	JAN-FEB 2017	JAN-FEB 2018	%
(1)	(2)	(3)	(4)	(5)	(6)	(7)
<b>TOTAL LAINNYA</b>	<b>1 061,1</b>	<b>991,0</b>	<b>-6,61</b>	<b>890,8</b>	<b>956,0</b>	<b>7,32</b>
PENGELOLAAN SAMPAH DAN DAUR ULANG	1 061,1	991,0	-6,61	890,8	956,0	7,32
BARANG BUKAN LOGAM DAUR ULANG	1 061,1	991,0	-6,61	890,6	956,0	7,34
RONGSOKAN KAPAL	0,0	0,0	-	0,1	0,0	-100,00

**TABEL 6. PERKEMBANGAN EKSPOR INDONESIA MENURUT KOMODITI DAN NEGARA TUJUAN  
JANUARI-FEBRUARI 2017 DAN 2018**

KOMODITI / NEGARA TUJUAN	BERAT BERSIH (KG)		PERUB	NILAI FOB (US \$)		PERUB
	JAN-FEB 2017	JAN-FEB 2018	%	JAN-FEB 2017	JAN-FEB 2018	%
(1)	(2)	(3)	(4)	(5)	(6)	(7)
<b>HASIL MINYAK</b>	<b>626 210 917</b>	<b>488 403 556</b>	<b>-22,01</b>	<b>257 789 967</b>	<b>234 393 832</b>	<b>-9,08</b>
JAPAN	166 866	988 760	492,55	201 526	683 725	239,27
HONG KONG	906	0	-100,00	1 344	0	-100,00
KOREA, REPUBLIC OF	40 248 528	52 124 850	29,51	26 002 598	36 562 783	40,61
TAIWAN	1 386 476	7 013 343	405,84	590 162	4 268 311	623,24
CHINA	6 413 342	34 905 301	444,26	5 081 789	16 516 339	225,01
PAPUA NEW GUINEA	2 120	599	-71,75	5 156	1 841	-64,29
THAILAND	208 113	875 448	320,66	387 915	1 429 309	268,46
SINGAPORE	171 697 340	150 400 679	-12,40	74 197 602	64 188 560	-13,49
PHILIPPINES	122 438	331 736	170,94	226 385	433 148	91,33
MALAYSIA	302 874 157	147 260 013	-51,38	111 198 487	57 532 391	-48,26
MYANMAR	182 542	287 658	57,58	187 485	311 459	66,13
CAMBODIA	3	0	-100,00	1	0	-100,00
VIET NAM	501 054	92 831	-81,47	497 860	193 002	-61,23
MALDIVES	0	340	-	0	416	-
INDIA	85 748 614	16 703 618	-80,52	27 618 057	4 429 428	-83,96
BANGLADESH	20 956	64 185 905	306 193,30	29 578	38 052 485	128 550,22
SAUDI ARABIA	501	6	-98,80	326	36	-88,97
YEMEN	13 207	0	-100,00	22 110	0	-100,00
UNITED ARAB EMIRATES	318 560	163 756	-48,59	334 675	330 149	-1,35
LIBERIA	0	3 153	-	0	9 107	-
BENIN	0	11 499	-	0	20 498	-
SOUTH AFRICA	63 358	97 550	53,97	62 743	123 919	97,50
AUSTRALIA	506 067	422 055	-16,60	621 556	541 190	-12,93
NEW ZEALAND	113 000	23 800	-78,94	143 045	40 410	-71,75
EAST TIMOR	817 957	792 545	-3,11	569 100	588 974	3,49
UNITED STATES	205 851	3 695 395	1 695,18	204 929	2 571 905	1 155,02
CANADA	16 888	22 400	32,64	37 562	30 912	-17,70
MEXICO	3 710	0	-100,00	9 297	0	-100,00
UNITED KINGDOM	227 970	38 010	-83,33	149 340	25 087	-83,20
NETHERLANDS	13 973 286	7 874 060	-43,65	9 166 864	5 448 878	-40,56
GERMANY, FED. REP. OF	377 110	11	-100,00	242 476	23	-99,99
BELGIUM	0	75 890	-	0	39 842	-
ITALY	0	12 346	-	0	19 707	-
<b>GAS (PENGADAAN GAS)</b>	<b>23 450 739</b>	<b>5 421 304</b>	<b>-76,88</b>	<b>20 600 107</b>	<b>4 444 227</b>	<b>-78,43</b>
JAPAN	0	1 850 000	-	0	1 161 800	-
KOREA, REPUBLIC OF	1 503 925	0	-100,00	1 517 466	0	-100,00
TAIWAN	3 920 274	3 503 504	-10,63	2 948 046	3 230 133	9,57
CHINA	13 267 544	0	-100,00	11 512 945	0	-100,00
PAPUA NEW GUINEA	30	0	-100,00	25	0	-100,00
MALAYSIA	4 702 466	0	-100,00	4 584 904	0	-100,00
EAST TIMOR	56 500	67 800	20,00	36 721	52 294	42,41
<b>MINYAK MENTAH</b>	<b>2 079 748 001</b>	<b>1 661 000 976</b>	<b>-20,13</b>	<b>787 924 944</b>	<b>763 382 381</b>	<b>-3,11</b>
JAPAN	181 543 790	143 386 980	-21,02	67 524 952	70 803 527	4,85
KOREA, REPUBLIC OF	119 359 848	161 274 417	35,12	39 951 949	70 811 526	77,24
TAIWAN	137 334 180	109 136 330	-20,53	46 525 428	49 132 778	5,60
CHINA	374 623 078	103 121 012	-72,47	143 118 809	40 523 019	-71,69
THAILAND	350 492 804	384 899 708	9,82	141 377 756	182 658 609	29,20
SINGAPORE	224 034 314	134 437 283	-39,99	92 127 225	56 401 267	-38,78
MALAYSIA	299 534 251	294 796 013	-1,58	111 533 089	135 406 567	21,40
VIET NAM	0	9 129 505	-	0	5 321 511	-
AUSTRALIA	148 016 294	104 383 088	-29,48	52 688 616	45 593 433	-13,47
UNITED STATES	244 809 442	216 436 640	-11,59	93 077 120	106 730 614	14,67
<b>GAS ALAM (PERTAMBANGAN)</b>	<b>4 099 086 329</b>	<b>4 691 911 683</b>	<b>14,46</b>	<b>1 403 452 026</b>	<b>1 712 326 705</b>	<b>22,01</b>
JAPAN	1 174 010 217	1 528 295 833	30,18	426 790 658	631 588 061	47,99
KOREA, REPUBLIC OF	798 597 816	442 537 158	-44,59	277 402 925	155 538 293	-43,93
TAIWAN	366 803 911	138 454 870	-62,25	171 311 268	43 842 551	-74,41
CHINA	253 369 517	651 805 671	157,25	91 547 452	238 255 018	160,25
SINGAPORE	1 244 448 425	1 650 568 500	32,63	371 931 142	576 139 706	54,90
MALAYSIA	127 550 500	214 612 500	68,26	34 773 728	59 732 325	71,77
INDIA	68 607 287	0	-100,00	19 821 736	0	-100,00
MEXICO	65 698 656	65 637 151	-0,09	9 873 116	7 230 751	-26,76
<b>SAYUR-SAYURAN</b>	<b>6 764 599</b>	<b>7 833 130</b>	<b>15,80</b>	<b>5 331 575</b>	<b>5 320 048</b>	<b>-0,22</b>
JAPAN	76 004	47 940	-36,92	214 613	133 541	-37,78
HONG KONG	9 383	10 290	9,66	80 136	116 591	45,49
KOREA, REPUBLIC OF	2 639	17 440	560,83	68 563	63 200	-7,82
TAIWAN	3 890	1 761 339	45 178,64	3 009	385 875	12 725,29
CHINA	788 195	460 233	-41,61	805 230	349 258	-56,63
THAILAND	65 356	243 978	273,31	280 714	479 649	70,87
SINGAPORE	2 858 467	2 509 251	-12,22	1 741 676	1 713 986	-1,59
PHILIPPINES	820 474	736 118	-10,28	998 219	921 237	-7,71
MALAYSIA	1 959 151	1 734 232	-11,48	656 440	452 252	-31,11
BRUNEI DARUSSALAM	3 074	4 992	62,39	9 839	18 828	91,35
VIET NAM	60 075	219 172	264,83	91 976	340 793	270,52
INDIA	1 864	914	-50,95	151 237	130 843	-13,48
PAKISTAN	100	155	55,00	3 361	14 193	322,28
SAUDI ARABIA	15 142	13 397	-11,52	37 467	33 135	-11,56
KUWAIT	0	22 000	-	0	68 000	-
UNITED ARAB EMIRATES	373	16 288	4 272,62	733	16 802	2 193,70
QATAR	740	571	-22,91	1 854	1 344	-27,50
BAHRAIN	0	27	-	0	76	-
TANZANIA, UNITED REP. OF	4	0	-100,00	280	0	-100,00
AUSTRALIA	24 000	1 533	-93,61	100 212	2 098	-97,91

**TABEL 6. PERKEMBANGAN EKSPOR INDONESIA MENURUT KOMODITI DAN NEGARA TUJUAN  
JANUARI-FEBRUARI 2017 DAN 2018**

KOMODITI / NEGARA TUJUAN	BERAT BERSIH (KG)		PERUB	NILAI FOB (US \$)		PERUB
	JAN-FEB 2017	JAN-FEB 2018	%	JAN-FEB 2017	JAN-FEB 2018	%
	(1)	(2)	(3)	(4)	(5)	(6)
EAST TIMOR	29 057	25 680	-11,62	6 957	4 676	-32,79
UNITED STATES	1	0	-100,00	10	0	-100,00
CANADA	0	570	-	0	3 042	-
UNITED KINGDOM	0	244	-	0	1 047	-
NETHERLANDS	3 586	3 657	1,98	10 595	12 557	18,51
FRANCE	20	0	-100,00	96	0	-100,00
GERMANY, FED. REP. OF	22 000	0	-100,00	47 740	0	-100,00
AUSTRIA	5	0	-100,00	5	0	-100,00
SWITZERLAND	0	37	-	0	150	-
ITALY	0	24	-	0	41 169	-
RUSSIA FEDERATION	21 000	3 050	-85,48	20 615	15 708	-23,80
<b>TEMPAKAU</b>	<b>2 104 889</b>	<b>1 835 591</b>	<b>-12,79</b>	<b>7 414 337</b>	<b>11 509 878</b>	<b>55,24</b>
JAPAN	180	0	-100,00	4 180	0	-100,00
KOREA, REPUBLIC OF	2 300	1 410	-38,70	7 584	9 950	31,20
CHINA	59 052	0	-100,00	226 402	0	-100,00
SINGAPORE	42 100	0	-100,00	135 350	0	-100,00
PHILIPPINES	91 142	90 400	-0,81	226 550	263 667	16,38
MALAYSIA	0	6	-	0	5	-
CAMBODIA	15 099	10	-99,93	83 045	11	-99,99
VIET NAM	203 495	56 016	-72,47	949 563	285 965	-69,88
SRI LANKA	64 847	144 370	122,63	1 066 645	4 643 021	335,29
EGYPT	535 550	40 440	-92,45	542 699	41 864	-92,29
UNITED STATES	436 763	507 584	16,22	435 711	916 148	110,27
NICARAGUA	35 471	72 067	103,17	342 543	620 149	81,04
DOMINICAN REPUBLIC	363 719	691 329	90,07	2 666 533	2 887 032	8,27
NETHERLANDS	95 400	146 894	53,98	203 539	1 047 684	414,73
GERMANY, FED. REP. OF	41 005	7 004	-82,92	275 984	512 567	85,72
BELGIUM	104 367	39 600	-62,06	232 695	225 720	-3,00
ITALY	14 400	20 640	43,33	15 315	32 281	110,78
RUSSIA FEDERATION	0	17 820	-	0	23 814	-
<b>JAGUNG</b>	<b>243 622</b>	<b>4 131 159</b>	<b>1 595,73</b>	<b>253 493</b>	<b>1 161 859</b>	<b>358,34</b>
JAPAN	128 500	158 710	23,51	52 848	47 872	-9,41
SINGAPORE	32 722	75 000	129,21	24 150	51 956	115,13
PHILIPPINES	0	3 850 000	-	0	1 014 475	-
MALAYSIA	32 400	32 400	0,00	17 495	19 238	9,96
VIET NAM	50 000	0	-100,00	159 000	0	-100,00
INDIA	0	18	-	0	40	-
VANUATU	0	11 106	-	0	24 269	-
EAST TIMOR	0	3 925	-	0	4 010	-
<b>BUNGA</b>	<b>368 129</b>	<b>281 410</b>	<b>-23,56</b>	<b>1 583 376</b>	<b>1 828 051</b>	<b>15,45</b>
JAPAN	19 488	15 857	-18,63	219 499	138 763	-36,78
KOREA, REPUBLIC OF	1 500	2 000	33,33	11 700	6 000	-48,72
CHINA	17 640	40 000	126,76	26 460	62 600	136,58
THAILAND	85 448	79 628	-6,81	916 433	432 064	-52,85
SINGAPORE	62 675	55 365	-11,66	136 239	123 539	-9,32
MALAYSIA	35 361	44 387	25,53	84 028	125 241	49,05
VIET NAM	129 600	20 250	-84,38	114 240	4 610	-95,96
SAUDI ARABIA	15 878	17 374	9,42	40 764	39 406	-3,33
UNITED STATES	0	9	-	0	45	-
NETHERLANDS	540	6 540	1 111,11	34 014	895 784	2 533,56
<b>BIJI-BIJIAN</b>	<b>259 830</b>	<b>1 300 305</b>	<b>400,44</b>	<b>294 974</b>	<b>813 897</b>	<b>175,92</b>
JAPAN	0	15	-	0	1 800	-
HONG KONG	0	49	-	0	210	-
KOREA, REPUBLIC OF	0	397 804	-	0	112 979	-
TAIWAN	102 660	0	-100,00	24 850	0	-100,00
CHINA	97 015	857	-99,12	22 323	157 675	606,33
THAILAND	0	11 325	-	0	5 832	-
SINGAPORE	11 200	5 900	-47,32	26 436	14 686	-44,45
MALAYSIA	27 000	866 270	3 108,41	37 800	433 363	1 046,46
VIET NAM	800	7 535	841,88	800	3 948	393,44
INDIA	150	0	-100,00	600	0	-100,00
LIBERIA	0	9 000	-	0	77 500	-
GABON	21 000	1 500	-92,86	182 155	5 780	-96,83
EAST TIMOR	0	50	-	0	124	-
UNITED KINGDOM	5	0	-100,00	11	0	-100,00
<b>TANAMAN BERSERAT</b>	<b>551 887</b>	<b>1 081 265</b>	<b>95,92</b>	<b>935 128</b>	<b>1 023 646</b>	<b>9,47</b>
JAPAN	18 772	0	-100,00	35 600	0	-100,00
HONG KONG	58 535	25	-99,96	169 576	201	-99,88
KOREA, REPUBLIC OF	0	303 980	-	0	84 473	-
TAIWAN	101	6 959	6 804,17	140	13 880	9 814,29
CHINA	111 862	93 857	-16,10	252 465	137 964	-45,35
PAPUA NEW GUINEA	20	0	-100,00	145	0	-100,00
SINGAPORE	14 511	20 191	39,14	21 019	34 971	66,38
MALAYSIA	242 128	180 422	-25,48	274 866	246 575	-10,29
VIET NAM	0	80 977	-	0	73 689	-
INDIA	0	293 836	-	0	281 179	-
BANGLADESH	10 000	75 609	656,09	13 000	100 825	675,58
TURKEY	0	848	-	0	1 856	-
UNITED ARAB EMIRATES	14	0	-100,00	1	0	-100,00
QATAR	0	300	-	0	480	-
SOUTH AFRICA	7 925	0	-100,00	13 289	0	-100,00
AUSTRALIA	0	206	-	0	632	-

**TABEL 6. PERKEMBANGAN EKSPOR INDONESIA MENURUT KOMODITI DAN NEGARA TUJUAN  
JANUARI-FEBRUARI 2017 DAN 2018**

KOMODITI / NEGARA TUJUAN	BERAT BERSIH (KG)		PERUB	NILAI FOB (US \$)		PERUB
	JAN-FEB 2017	JAN-FEB 2018	%	JAN-FEB 2017	JAN-FEB 2018	%
	(1)	(2)	(3)	(4)	(5)	(6)
EAST TIMOR	472	0	-100,00	281	0	-100,00
UNITED STATES	37 317	9	-99,98	63 418	19	-99,97
COSTA RICA	7 786	7 617	-2,17	12 458	13 634	9,45
NETHERLANDS	1	0	-100,00	2	0	-100,00
FRANCE	7 587	0	-100,00	15 292	0	-100,00
GERMANY, FED. REP. OF	18 000	0	-100,00	30 750	0	-100,00
BELGIUM	16 858	16 429	-2,54	32 826	33 269	1,35
<b>KACANG TANAH</b>	<b>210 387</b>	<b>333 889</b>	<b>58,70</b>	<b>362 866</b>	<b>603 122</b>	<b>66,21</b>
HONG KONG	97 377	115 386	18,49	114 787	200 957	75,07
KOREA, REPUBLIC OF	37 800	0	-100,00	72 489	0	-100,00
MALAYSIA	59 160	212 503	259,20	115 725	401 515	246,96
AUSTRALIA	14 400	0	-100,00	59 040	0	-100,00
EAST TIMOR	1 650	6 000	263,64	825	650	-21,21
<b>UMBI-UMBIAN</b>	<b>1 251 520</b>	<b>1 344 318</b>	<b>7,41</b>	<b>691 562</b>	<b>842 383</b>	<b>21,81</b>
JAPAN	115 000	66 010	-42,60	72 316	77 643	7,37
HONG KONG	38 060	61 352	61,20	27 326	98 527	260,56
TAIWAN	624	1 584	153,85	231	478	106,96
CHINA	108 995	70 830	-35,02	229 416	131 022	-42,89
THAILAND	45	0	-100,00	51	0	-100,00
SINGAPORE	268 305	325 006	21,13	212 565	299 893	41,08
MALAYSIA	720 198	793 748	10,21	149 014	182 519	22,49
VIET NAM	0	24 374	-	0	28 987	-
SAUDI ARABIA	260	100	-61,54	524	180	-65,65
QATAR	20	50	150,00	43	90	109,30
NETHERLANDS	4	0	-100,00	19	0	-100,00
FRANCE	10	0	-100,00	57	0	-100,00
ITALY	0	1 264	-	0	23 045	-
<b>BIBIT BUNGA</b>	<b>166</b>	<b>106</b>	<b>-36,24</b>	<b>193 486</b>	<b>66 867</b>	<b>-65,44</b>
SINGAPORE	0	13	-	0	26 120	-
NETHERLANDS	166	93	-43,97	193 486	40 747	-78,94
<b>BUAH-BUAHAN SEMUSIM</b>	<b>24 417</b>	<b>34 052</b>	<b>39,46</b>	<b>26 494</b>	<b>56 550</b>	<b>113,45</b>
JAPAN	0	36	-	0	5 580	-
HONG KONG	135	0	-100,00	180	0	-100,00
THAILAND	0	6	-	0	8	-
SINGAPORE	14 549	28 835	98,19	19 623	46 692	137,95
MALAYSIA	880	390	-55,68	197	199	1,05
BRUNEI DARUSSALAM	1 391	1 034	-25,66	3 667	2 935	-19,96
SAUDI ARABIA	385	368	-4,55	563	459	-18,50
OMAN	24	28	16,67	53	28	-46,97
UNITED ARAB EMIRATES	0	47	-	0	58	-
QATAR	136	229	68,01	195	281	43,84
BAHRAIN	192	30	-84,38	269	51	-81,03
EAST TIMOR	6 725	3 050	-54,65	1 748	260	-85,12
<b>TANAMAN SEMUSIM LAINNYA</b>	<b>307 968</b>	<b>1 624 996</b>	<b>427,65</b>	<b>96 395</b>	<b>644 300</b>	<b>568,39</b>
JAPAN	11 205	66 805	496,21	37 245	38 783	4,13
PAPUA NEW GUINEA	0	1 337 500	-	0	539 659	-
SINGAPORE	1 963	3 911	99,24	18 025	32 360	79,53
MALAYSIA	0	500	-	0	225	-
EAST TIMOR	294 800	216 280	-26,64	41 125	33 272	-19,09
<b>KOPI</b>	<b>69 102 943</b>	<b>34 954 785</b>	<b>-49,42</b>	<b>184 934 775</b>	<b>96 183 640</b>	<b>-47,99</b>
JAPAN	5 935 646	5 043 939	-15,02	16 565 586	12 852 312	-22,42
HONG KONG	200 125	197 948	-1,09	459 822	523 468	13,84
KOREA, REPUBLIC OF	607 980	84 702	-86,07	3 157 719	372 775	-88,19
TAIWAN	780 534	781 880	0,17	2 767 117	2 820 917	1,94
CHINA	1 733 768	285 890	-83,51	4 077 982	1 302 884	-68,05
MACAU	19 200	0	-100,00	93 730	0	-100,00
PAPUA NEW GUINEA	630	0	-100,00	3 390	0	-100,00
THAILAND	0	480	-	0	4 234	-
SINGAPORE	1 060 405	859 084	-18,99	3 030 137	1 863 924	-38,49
PHILIPPINES	243 400	141 900	-41,70	653 496	408 216	-37,53
MALAYSIA	8 098 970	4 654 700	-42,53	15 520 932	9 321 943	-39,94
VIET NAM	1 165 980	1 253 580	7,51	2 379 286	2 407 882	1,20
INDIA	1 698 000	916 920	-46,00	2 961 734	1 807 835	-38,96
BANGLADESH	0	1 500	-	0	8 492	-
IRAN (ISLAMIC REPUBLIC OF)	123 000	352 280	186,41	331 591	868 102	161,80
SAUDI ARABIA	21 200	19 200	-9,43	131 048	111 648	-14,80
ISRAEL	19 200	24 600	28,13	79 340	76 320	-3,81
JORDAN	0	1 200	-	0	10 603	-
TURKEY	36 000	0	-100,00	97 800	0	-100,00
UNITED ARAB EMIRATES	40 840	57 720	41,33	95 262	139 268	46,19
EGYPT	1 263 600	4 208 400	233,05	2 757 817	8 658 257	213,95
MOROCCO	2 160 600	822 000	-61,96	4 627 596	1 588 642	-65,67
ALGERIA	1 261 200	115 200	-90,87	2 681 735	223 331	-91,67
COTE D'IVOIRE	5 998	0	-100,00	13 399	0	-100,00
SOUTH AFRICA	0	80 000	-	0	253 771	-
AUSTRALIA	734 881	543 100	-26,10	2 783 155	2 164 816	-22,22
NEW ZEALAND	65 400	38 400	-41,28	356 535	198 651	-44,28
EAST TIMOR	822	25 627	3 017,66	1 738	83 590	4 710,94
UNITED STATES	13 055 160	4 739 497	-63,70	51 298 023	21 949 009	-57,21
CANADA	883 200	441 600	-50,00	4 789 667	2 316 928	-51,63
UNITED KINGDOM	3 211 750	963 370	-70,00	8 425 316	3 467 166	-58,85

**TABEL 6. PERKEMBANGAN EKSPOR INDONESIA MENURUT KOMODITI DAN NEGARA TUJUAN  
JANUARI-FEBRUARI 2017 DAN 2018**

KOMODITI / NEGARA TUJUAN	BERAT BERSIH (KG)		PERUB	NILAI FOB (US \$)		PERUB
	JAN-FEB 2017	JAN-FEB 2018	%	JAN-FEB 2017	JAN-FEB 2018	%
(1)	(2)	(3)	(4)	(5)	(6)	(7)
NETHERLANDS	542 220	242 380	-55,30	1 964 816	1 010 372	-48,58
FRANCE	853 200	0	-100,00	1 898 113	0	-100,00
GERMANY, FED. REP. OF	5 978 395	538 982	-90,98	14 055 445	2 519 968	-82,07
BELGIUM	2 150 840	782 580	-63,62	5 292 869	2 576 017	-51,33
DENMARK	34 560	0	-100,00	102 858	0	-100,00
NORWAY	0	96 000	-	0	428 589	-
SWEDEN	151 200	29 220	-80,67	321 062	127 999	-60,13
FINLAND	0	19 200	-	0	104 160	-
IRELAND	57 600	74 400	29,17	292 243	314 963	7,77
ITALY	6 466 600	3 838 607	-40,64	13 171 358	7 769 792	-41,01
SPAIN	67 240	38 400	-42,89	183 194	83 236	-54,56
PORTUGAL	403 200	19 200	-95,24	796 309	35 558	-95,53
GREECE	769 200	262 200	-65,91	1 666 229	571 546	-65,70
POLAND	153 600	0	-100,00	285 715	0	-100,00
ROMANIA	37 200	52 500	41,13	72 652	102 375	40,91
BULGARIA	285 000	414 600	45,47	606 982	822 849	35,56
ARMENIA	208 800	192 000	-8,05	480 724	396 730	-17,47
GEORGIA	1 561 800	1 699 800	8,84	3 372 789	3 514 502	4,20
CZECH REPUBLIC	172 800	0	-100,00	362 395	0	-100,00
RUSSIA FEDERATION	4 782 000	0	-100,00	9 868 070	0	-100,00
<b>TANAMAN OBAT, AROMATIK, DAN REMPAH-</b>						
<b>REMPAH</b>	<b>49 050 577</b>	<b>45 545 009</b>	<b>-7,15</b>	<b>88 411 215</b>	<b>91 576 581</b>	<b>3,58</b>
JAPAN	131 351	192 819	46,80	911 338	1 119 570	22,85
HONG KONG	1 846	2 274	23,19	6 165	54 751	788,08
KOREA, REPUBLIC OF	120 220	85 514	-28,87	387 837	346 013	-10,78
TAIWAN	325 709	290 247	-10,89	321 583	221 668	-31,07
CHINA	1 461 568	429 285	-70,63	1 055 553	544 980	-48,37
THAILAND	16 565 921	16 769 635	1,23	20 848 732	24 624 301	18,11
SINGAPORE	1 022 925	537 347	-47,47	2 009 379	1 068 425	-46,83
PHILIPPINES	77 160	199 000	157,91	113 986	212 270	86,23
MALAYSIA	928 640	700 020	-24,62	1 237 323	1 064 325	-13,98
MYANMAR	1 951 230	4 132 120	111,77	3 376 797	6 715 466	98,87
NEPAL	235 400	813 120	245,42	370 590	898 177	142,36
VIET NAM	2 976 955	5 035 381	69,15	5 021 752	8 830 753	75,85
MALDIVES	0	2 800	-	0	2 800	-
INDIA	2 535 174	4 528 690	78,63	11 378 028	12 301 988	8,12
PAKISTAN	15 484 854	1 401 403	-90,95	20 508 092	2 354 919	-88,52
BANGLADESH	446 420	244 720	-45,18	628 262	589 379	-6,19
SRI LANKA	229 000	55 000	-75,98	337 915	123 725	-63,39
IRAQ	37 800	106 054	180,57	64 128	206 741	222,39
IRAN (ISLAMIC REPUBLIC OF)	34 310	1 431 950	4 073,56	138 322	1 823 808	1 218,52
SAUDI ARABIA	54 060	135 542	150,73	105 824	143 311	35,42
ISRAEL	26 000	0	-100,00	29 305	0	-100,00
KUWAIT	0	29	-	0	15	-
OMAN	0	83	-	0	210	-
TURKEY	268 196	41 500	-84,53	705 443	191 697	-72,83
UNITED ARAB EMIRATES	277 293	3 717 884	1 240,78	557 357	5 137 475	821,76
QATAR	1 936	1 070	-44,76	8 355	4 191	-49,83
BAHRAIN	0	5	-	0	12	-
EGYPT	55 800	21 000	-62,37	102 253	89 900	-12,08
LIBYAN ARAB JAMAHIRIYA	47 000	31 000	-34,04	66 969	81 100	21,10
MOROCCO	28 840	50 010	73,40	252 242	445 128	76,47
TUNISIA	0	28 000	-	0	29 906	-
ALGERIA	0	38 000	-	0	151 350	-
SUDAN	126 000	138 500	9,92	128 146	206 890	61,45
NIGERIA	14 500	24 000	65,52	23 140	57 200	147,19
SOUTH AFRICA	0	1 013	-	0	5 483	-
MAURITIUS	209	400	91,12	1 084	1 915	76,60
AUSTRALIA	13 046	11 583	-11,21	64 229	70 674	10,04
NEW ZEALAND	0	10	-	0	5 500	-
VANUATU	50	0	-100,00	150	0	-100,00
EAST TIMOR	832	50	-93,99	252	10	-96,03
UNITED STATES	1 853 337	2 637 112	42,29	8 266 420	13 464 233	62,88
CANADA	68 610	36 204	-47,23	869 225	163 239	-81,22
MEXICO	17 200	85 990	399,94	41 846	223 718	434,62
NICARAGUA	0	1 000	-	0	7 420	-
CHILE	0	10 000	-	0	56 436	-
ARGENTINA	30 000	19 000	-36,67	126 550	89 275	-29,45
BRAZIL	217 450	366 610	68,60	501 649	1 237 715	146,73
COLOMBIA	0	3 000	-	0	21 493	-
URUGUAY	11 000	11 600	5,45	42 783	38 792	-9,33
PERU	25 000	0	-100,00	37 500	0	-100,00
GUYANA	0	6 500	-	0	22 148	-
DOMINICAN REPUBLIC	318 020	213 000	-33,02	810 312	733 271	-9,51
UNITED KINGDOM	27 170	73 883	171,93	70 239	284 904	305,62
NETHERLANDS	455 797	421 321	-7,56	1 634 077	2 051 317	25,53
FRANCE	31 509	21 703	-31,12	1 068 746	893 806	-16,37
GERMANY, FED. REP. OF	99 500	171 031	71,89	1 616 036	1 211 891	-25,01
BELGIUM	20 584	8 124	-60,53	248 183	98 075	-60,48
SWITZERLAND	3 950	661	-83,28	1 326 250	272 252	-79,47
NORWAY	0	9 000	-	0	35 685	-
SWEDEN	2 010	1 500	-25,37	11 042	7 887	-28,57
ITALY	37 300	22 000	-41,02	185 452	167 901	-9,46
SPAIN	195 265	15 998	-91,81	350 905	69 124	-80,30
PORTUGAL	40 000	10 000	-75,00	94 830	45 000	-52,55
GREECE	67 600	38 185	-43,51	140 304	160 467	14,37

**TABEL 6. PERKEMBANGAN EKSPOR INDONESIA MENURUT KOMODITI DAN NEGARA TUJUAN  
JANUARI-FEBRUARI 2017 DAN 2018**

KOMODITI / NEGARA TUJUAN	BERAT BERSIH (KG)		PERUB	NILAI FOB (US \$)		PERUB
	JAN-FEB 2017	JAN-FEB 2018	%	JAN-FEB 2017	JAN-FEB 2018	%
	(1)	(2)	(3)	(4)	(5)	(6)
POLAND	1 000	53 000	5 200,00	4 400	125 300	2 747,73
ROMANIA	5 005	47 020	839,46	2 503	103 490	4 035,46
UKRAINE	0	11 000	-	0	32 989	-
LATVIA	2 500	6 000	140,00	11 362	44 501	291,67
SLOVAKIA	5 001	0	-100,00	19 855	0	-100,00
RUSSIA FEDERATION	35 525	47 510	33,74	170 217	188 227	10,58
<b>LADA HITAM</b>	<b>4 901 878</b>	<b>1 640 813</b>	<b>-66,53</b>	<b>33 195 727</b>	<b>6 032 546</b>	<b>-81,83</b>
JAPAN	17 272	35 477	105,40	126 878	142 434	12,26
HONG KONG	500	43 750	8 650,00	7 230	176 945	2 347,37
KOREA, REPUBLIC OF	111 500	0	-100,00	758 973	0	-100,00
TAIWAN	32 500	6 925	-78,69	256 173	32 287	-87,40
CHINA	0	50 006	-	0	207 136	-
SINGAPORE	82 926	57 550	-30,60	559 639	274 451	-50,96
MALAYSIA	75 000	5 550	-92,60	495 000	22 013	-95,55
VIET NAM	1 029 475	402 666	-60,89	6 466 431	951 111	-85,29
INDIA	790 276	255 135	-67,72	4 901 254	939 339	-80,83
PAKISTAN	56 037	3 000	-94,65	301 050	9 000	-97,01
IRAN (ISLAMIC REPUBLIC OF)	14 000	0	-100,00	87 500	0	-100,00
KUWAIT	0	8 000	-	0	26 520	-
TURKEY	40 040	0	-100,00	82 082	0	-100,00
UNITED ARAB EMIRATES	25 000	1	-100,00	154 200	1	-100,00
EGYPT	14 000	0	-100,00	82 600	0	-100,00
SOUTH AFRICA	0	1 995	-	0	7 806	-
MAURITIUS	300	0	-100,00	2 715	0	-100,00
EAST TIMOR	0	40	-	0	10	-
UNITED STATES	1 857 554	358 008	-80,73	13 649 118	1 432 807	-89,50
CANADA	33 000	0	-100,00	259 823	0	-100,00
DOMINICAN REPUBLIC	10 000	9 000	-10,00	67 000	35 710	-46,70
UNITED KINGDOM	9 040	16 000	76,99	93 766	61 357	-34,56
NETHERLANDS	105 016	70 000	-33,34	592 700	316 200	-46,65
FRANCE	375 400	27 000	-92,81	2 870 056	124 862	-95,65
GERMANY, FED. REP. OF	56 000	164 000	192,86	368 600	764 523	107,41
BELGIUM	13	5 000	39 708,92	35	23 885	68 143,91
DENMARK	0	4 000	-	0	14 450	-
ITALY	15 000	15 000	0,00	107 900	74 150	-31,28
SPAIN	6 030	15 010	148,92	13 839	55 300	299,60
GREECE	9 000	0	-100,00	17 550	0	-100,00
POLAND	0	45 000	-	0	185 170	-
ROMANIA	10 000	0	-100,00	11 144	0	-100,00
LITHUANIA	25 000	0	-100,00	165 000	0	-100,00
LATVIA	12 000	0	-100,00	76 800	0	-100,00
ESTONIA	0	2 700	-	0	10 328	-
RUSSIA FEDERATION	90 000	40 000	-55,56	620 673	144 750	-76,68
<b>LADA PUTIH</b>	<b>2 751 212</b>	<b>3 030 032</b>	<b>10,13</b>	<b>21 510 519</b>	<b>14 168 333</b>	<b>-34,13</b>
JAPAN	105 602	59 830	-43,34	1 110 305	374 029	-66,31
HONG KONG	84	2 000	2 289,49	253	12 800	4 957,69
KOREA, REPUBLIC OF	30 000	75 000	150,00	314 800	449 098	42,66
TAIWAN	54 500	136 300	150,09	557 572	798 792	43,26
CHINA	16 000	41 024	156,40	161 360	227 647	41,08
SINGAPORE	357 700	330 250	-7,67	3 447 746	1 775 374	-48,51
MALAYSIA	50 217	111 270	121,58	561 879	747 854	33,10
VIET NAM	1 128 498	1 484 567	31,55	6 355 346	5 321 111	-16,27
INDIA	176 300	91 000	-48,38	773 353	448 073	-42,06
PAKISTAN	43 330	31 137	-28,14	259 012	36 087	-86,07
BANGLADESH	9 000	0	-100,00	35 100	0	-100,00
UNITED ARAB EMIRATES	7 000	0	-100,00	37 100	0	-100,00
SOUTH AFRICA	0	1 000	-	0	5 263	-
MAURITIUS	60	100	66,67	660	850	28,79
AUSTRALIA	0	25 000	-	0	167 500	-
EAST TIMOR	777	400	-48,52	1 229	50	-95,93
UNITED STATES	355 998	245 004	-31,18	3 571 048	1 474 055	-58,72
ARGENTINA	8 000	0	-100,00	85 600	0	-100,00
DOMINICAN REPUBLIC	4 000	3 000	-25,00	36 400	17 905	-50,81
UNITED KINGDOM	9 140	0	-100,00	122 223	0	-100,00
NETHERLANDS	143 000	50 150	-64,93	1 449 265	351 609	-75,74
FRANCE	30 000	90 000	200,00	354 150	558 100	57,59
GERMANY, FED. REP. OF	172 000	174 000	1,16	1 667 505	929 555	-44,25
BELGIUM	15 004	0	-100,00	166 611	0	-100,00
DENMARK	1	0	-100,00	1	0	-100,00
ITALY	30 000	66 000	120,00	388 000	391 005	0,77
SPAIN	0	13 000	-	0	81 575	-
LITHUANIA	5 000	0	-100,00	54 000	0	-100,00
<b>BIJI KAKAO</b>	<b>1 861 632</b>	<b>4 712 927</b>	<b>153,16</b>	<b>4 614 772</b>	<b>10 385 640</b>	<b>125,05</b>
JAPAN	2 092	0	-100,00	13 596	0	-100,00
KOREA, REPUBLIC OF	9 140	0	-100,00	50 204	0	-100,00
THAILAND	0	1 454	-	0	6 012	-
SINGAPORE	0	423	-	0	4 064	-
MALAYSIA	1 800 000	4 625 000	156,94	4 311 120	10 204 949	136,71
INDIA	25 000	0	-100,00	57 108	0	-100,00
AUSTRALIA	400	0	-100,00	2 744	0	-100,00
UNITED STATES	25 000	0	-100,00	180 000	0	-100,00
GERMANY, FED. REP. OF	0	12 500	-	0	75 000	-
ESTONIA	0	73 550	-	0	95 615	-

**TABEL 6. PERKEMBANGAN EKSPOR INDONESIA MENURUT KOMODITI DAN NEGARA TUJUAN  
JANUARI-FEBRUARI 2017 DAN 2018**

KOMODITI / NEGARA TUJUAN	BERAT BERSIH (KG)		PERUB	NILAI FOB (US \$)		PERUB
	JAN-FEB 2017	JAN-FEB 2018	%	JAN-FEB 2017	JAN-FEB 2018	%
(1)	(2)	(3)	(4)	(5)	(6)	(7)
<b>CENGKEH</b>	<b>2 366 010</b>	<b>1 347 187</b>	<b>-43,06</b>	<b>8 396 602</b>	<b>8 162 047</b>	<b>-2,79</b>
JAPAN	11 500	16 201	40,87	56 645	23 281	-58,90
HONG KONG	18 000	0	-100,00	11 250	0	-100,00
KOREA, REPUBLIC OF	1 200	7 934	561,17	8 400	79 705	848,86
TAIWAN	16 100	0	-100,00	13 650	0	-100,00
CHINA	0	1	-	0	2	-
THAILAND	10 025	16 000	59,60	67 575	135 983	101,23
SINGAPORE	187 185	95 280	-49,10	958 312	667 843	-30,31
MALAYSIA	31 930	30 345	-4,96	190 403	191 892	0,78
MYANMAR	28 010	36 000	28,53	66 418	236 250	255,70
VIET NAM	177 355	234 333	32,13	353 397	154 551	-56,27
INDIA	1 023 522	100 000	-90,23	2 527 628	780 940	-69,10
PAKISTAN	189 964	109 160	-42,54	988 758	687 020	-30,52
BANGLADESH	24 000	0	-100,00	99 196	0	-100,00
IRAQ	8 010	5 010	-37,45	4 966	3 382	-31,90
SAUDI ARABIA	247 300	396 092	60,17	1 521 902	3 332 308	119,02
ISRAEL	0	10 000	-	0	76 200	-
KUWAIT	0	4 210	-	0	34 375	-
YEMEN	0	500	-	0	1 365	-
SYRIA ARAB REPUBLIC	75 010	20 010	-73,32	148 423	13 498	-90,91
TURKEY	56 310	10 000	-82,24	130 602	60 550	-53,64
UNITED ARAB EMIRATES	30 980	64 725	108,92	212 467	421 514	98,39
QATAR	10 775	11 475	6,49	39 868	34 424	-13,66
MOROCCO	3 000	0	-100,00	21 009	0	-100,00
SOUTH AFRICA	9 400	1 005	-89,31	7 990	8 857	10,85
MAURITIUS	0	1 250	-	0	3 500	-
AUSTRALIA	3 000	5 000	66,67	25 320	49 100	93,92
UNITED STATES	33 332	78 258	134,78	311 648	533 684	71,25
CANADA	47 025	31 500	-33,01	114 937	99 992	-13,00
MEXICO	0	3 000	-	0	33 426	-
NICARAGUA	0	2 500	-	0	22 375	-
CHILE	0	1 500	-	0	1 324	-
ARGENTINA	1 000	0	-100,00	8 500	0	-100,00
BRAZIL	6 800	5 250	-22,79	74 800	56 018	-25,11
DOMINICAN REPUBLIC	12 012	0	-100,00	36 036	0	-100,00
UNITED KINGDOM	12 000	28 000	133,33	9 430	256 160	2 616,44
NETHERLANDS	11 000	7 050	-35,91	8 711	8 013	-8,02
FRANCE	10 250	10 000	-2,44	112 002	105 174	-6,10
GERMANY, FED. REP. OF	35 515	0	-100,00	138 027	0	-100,00
BELGIUM	0	2 100	-	0	21 907	-
ITALY	6 990	2 500	-64,23	4 893	17 986	267,58
SPAIN	12 010	0	-100,00	7 938	0	-100,00
GREECE	2 000	0	-100,00	2 000	0	-100,00
LITHUANIA	6 000	0	-100,00	47 100	0	-100,00
LATVIA	1 000	1 000	0,00	7 400	8 450	14,19
SLOVAKIA	1 500	0	-100,00	17 250	0	-100,00
RUSSIA FEDERATION	5 000	0	-100,00	41 750	0	-100,00
<b>LADA LAINNYA</b>	<b>561 011</b>	<b>709 434</b>	<b>26,46</b>	<b>1 504 644</b>	<b>1 358 031</b>	<b>-9,74</b>
JAPAN	1 320	1 300	-1,52	15 461	26 600	72,04
TAIWAN	0	146	-	0	1 568	-
CHINA	2 000	0	-100,00	9 600	0	-100,00
MALAYSIA	4 000	3 000	-25,00	20 160	21 940	8,83
VIET NAM	367 897	505 896	37,51	464 066	634 816	36,79
INDIA	129 660	89 075	-31,30	679 631	349 178	-48,62
PAKISTAN	38 261	83 346	117,83	169 656	232 910	37,28
SAUDI ARABIA	0	465	-	0	4 250	-
UNITED ARAB EMIRATES	4 900	21 014	328,86	28 543	53 250	86,57
MOROCCO	9 000	3 900	-56,67	58 832	16 185	-72,49
AUSTRALIA	173	0	-100,00	4 052	0	-100,00
EAST TIMOR	600	75	-87,50	175	25	-85,71
UNITED STATES	0	718	-	0	9 434	-
CANADA	725	0	-100,00	15 895	0	-100,00
UNITED KINGDOM	0	500	-	0	7 875	-
FRANCE	2 175	0	-100,00	32 150	0	-100,00
GERMANY, FED. REP. OF	300	0	-100,00	6 423	0	-100,00
<b>TEH</b>	<b>253 374</b>	<b>246 729</b>	<b>-2,62</b>	<b>462 662</b>	<b>574 415</b>	<b>24,15</b>
JAPAN	0	20	-	0	346	-
HONG KONG	0	531	-	0	2 983	-
TAIWAN	52 626	86 260	63,91	124 751	163 617	31,15
CHINA	86 550	0	-100,00	117 750	0	-100,00
PAPUA NEW GUINEA	0	48	-	0	108	-
SINGAPORE	0	208	-	0	9 714	-
PHILIPPINES	0	11 320	-	0	60 496	-
BRUNEI DARUSSALAM	317	287	-9,46	2 459	2 796	13,71
INDIA	23 760	44 000	85,19	37 303	61 600	65,13
SAUDI ARABIA	80	5 286	6 507,20	225	87 451	38 767,07
AUSTRALIA	5 762	782	-86,43	13 666	3 530	-74,17
NEW ZEALAND	7 040	491	-93,03	19 718	303	-98,47
EAST TIMOR	6 118	30	-99,51	2 726	15	-99,45
UNITED STATES	40 065	42 441	5,93	69 667	78 310	12,41
FRANCE	5 541	0	-100,00	21 633	0	-100,00
GERMANY, FED. REP. OF	25 516	0	-100,00	52 764	0	-100,00
SPAIN	0	7 025	-	0	26 346	-
POLAND	0	48 000	-	0	76 800	-

**TABEL 6. PERKEMBANGAN EKSPOR INDONESIA MENURUT KOMODITI DAN NEGARA TUJUAN  
JANUARI-FEBRUARI 2017 DAN 2018**

KOMODITI / NEGARA TUJUAN	BERAT BERSIH (KG)		PERUB	NILAI FOB (US \$)		PERUB
	JAN-FEB 2017	JAN-FEB 2018	%	JAN-FEB 2017	JAN-FEB 2018	%
(1)	(2)	(3)	(4)	(5)	(6)	(7)
<b>KARET ALAM</b>	<b>755 000</b>	<b>1 090 525</b>	<b>44,44</b>	<b>1 253 725</b>	<b>1 497 915</b>	<b>19,48</b>
CHINA	0	100 007	-	0	103 003	-
PAPUA NEW GUINEA	0	1	-	0	2	-
THAILAND	0	6	-	0	5	-
SINGAPORE	0	11	-	0	20	-
VIET NAM	101 000	131 000	29,70	407 880	501 860	23,04
INDIA	126 000	21 000	-83,33	199 500	21 630	-89,16
TURKEY	381 000	430 000	12,86	477 925	452 360	-5,35
UNITED STATES	147 000	64 500	-56,12	168 420	65 145	-61,32
BRAZIL	0	107 500	-	0	107 500	-
UNITED KINGDOM	0	107 500	-	0	109 650	-
ITALY	0	86 000	-	0	92 020	-
SLOVENIA	0	43 000	-	0	44 720	-
<b>TANAMAN TAHUNAN LAINNYA</b>	<b>50 382</b>	<b>29 778</b>	<b>-40,90</b>	<b>118 000</b>	<b>75 419</b>	<b>-36,09</b>
JAPAN	0	1 900	-	0	10 974	-
THAILAND	131	0	-100,00	2 885	0	-100,00
SINGAPORE	17 580	9 565	-45,59	24 866	15 583	-37,33
MALAYSIA	1 750	950	-45,71	3 935	2 412	-38,70
VIET NAM	12 110	0	-100,00	40 811	0	-100,00
SAUDI ARABIA	12 343	13 420	8,73	32 447	35 664	9,92
KUWAIT	0	87	-	0	44	-
OMAN	0	12	-	0	6	-
UNITED ARAB EMIRATES	111	62	-44,14	56	336	504,95
QATAR	1 013	757	-25,23	4 374	3 028	-30,76
NETHERLANDS	5 344	3 025	-43,39	8 628	7 373	-14,55
<b>BUAH-BUAHAN TAHUNAN</b>	<b>147 930 714</b>	<b>169 817 752</b>	<b>14,80</b>	<b>53 611 319</b>	<b>62 516 532</b>	<b>16,61</b>
JAPAN	1 114 819	532 674	-52,22	693 840	320 178	-53,85
HONG KONG	122 089	343 765	181,57	310 770	245 492	-21,01
KOREA, REPUBLIC OF	415 756	485 512	16,78	249 882	307 840	23,19
TAIWAN	19 331	17 840	-7,71	9 374	105 832	1 028,95
CHINA	21 439 282	24 650 391	14,98	6 034 727	7 760 694	28,60
PAPUA NEW GUINEA	52	2	-96,14	512	5	-98,97
THAILAND	58 888 926	75 066 843	27,47	17 113 060	20 693 983	20,93
SINGAPORE	601 470	1 103 355	83,44	379 185	695 900	83,53
PHILIPPINES	0	422 200	-	0	325 254	-
MALAYSIA	53 095 919	51 605 254	-2,81	9 852 774	12 661 079	28,50
CAMBODIA	32 925	243 856	640,65	28 846	389 352	1 249,78
BRUNEI DARUSSALAM	162	0	-100,00	2 055	0	-100,00
VIET NAM	8 641 123	6 522 898	-24,51	14 654 338	10 357 507	-29,32
INDIA	1 465 684	1 990 371	35,80	2 463 210	3 624 074	47,13
PAKISTAN	66 300	1 391 555	1 998,88	24 040	464 917	1 833,93
SRI LANKA	0	987 116	-	0	1 451 503	-
IRAQ	0	26 000	-	0	30 420	-
IRAN (ISLAMIC REPUBLIC OF)	226 050	938 600	315,22	97 243	345 977	255,79
SAUDI ARABIA	448 296	353 987	-21,04	355 397	430 224	21,05
KUWAIT	279 040	234 871	-15,83	166 267	164 698	-0,94
JORDAN	0	28 225	-	0	14 400	-
LEBANON	0	79 930	-	0	84 916	-
OMAN	169 549	311 414	83,67	144 823	217 632	50,28
TURKEY	0	106 605	-	0	55 429	-
UNITED ARAB EMIRATES	697 094	1 765 065	153,20	534 107	913 802	71,09
QATAR	25 220	62 870	149,28	48 634	75 112	54,44
BAHRAIN	15 275	25 531	67,14	19 018	20 610	8,37
NIGERIA	430	0	-100,00	77 000	0	-100,00
MALI	1 050	0	-100,00	2 459	0	-100,00
MAURITIUS	0	29 250	-	0	15 960	-
AUSTRALIA	1 200	29 598	2 367,43	4 924	24 175	390,96
VANUATU	720	0	-100,00	1 440	0	-100,00
EAST TIMOR	8 999	3 037	-66,25	3 767	2 424	-35,64
UNITED STATES	271	802	196,37	3 289	4 946	50,41
CANADA	17 058	33 850	98,44	18 308	21 957	19,93
DOMINICAN REPUBLIC	25 000	79 000	216,00	24 000	41 010	70,88
UNITED KINGDOM	1 804	55 649	2 984,78	2 582	119 810	4 539,81
NETHERLANDS	55 600	81 118	45,90	106 225	151 213	42,35
FRANCE	26 605	41 831	57,23	163 011	181 403	11,28
GERMANY, FED. REP. OF	1 528	41 898	2 642,89	8 834	58 707	564,56
BELGIUM	1	40 000	3 508 671,93	1	46 350	4 634 900,00
SWITZERLAND	500	590	18,00	1 288	2 471	91,85
DENMARK	0	4	-	0	32	-
SWEDEN	0	17 140	-	0	20 568	-
ITALY	494	17 935	3 530,57	1 451	21 133	1 356,04
SPAIN	25 095	29 000	15,56	10 640	26 397	148,09
CZECH REPUBLIC	0	3 072	-	0	6 144	-
RUSSIA FEDERATION	0	17 250	-	0	15 000	-
<b>TANAMAN HIAS</b>	<b>375 871</b>	<b>327 227</b>	<b>-12,94</b>	<b>345 037</b>	<b>447 078</b>	<b>29,57</b>
JAPAN	48 596	172 079	254,10	153 934	194 210	26,16
KOREA, REPUBLIC OF	12 783	0	-100,00	43 559	0	-100,00
THAILAND	4 000	0	-100,00	10 200	0	-100,00
SINGAPORE	6 806	7 039	3,42	59 247	57 207	-3,44
MALAYSIA	74 995	108 065	44,10	19 059	33 286	74,65
VIET NAM	200 000	0	-100,00	9 136	0	-100,00
IRAQ	300	0	-100,00	1 350	0	-100,00
OMAN	1	0	-100,00	11	0	-100,00
UNITED ARAB EMIRATES	6 000	0	-100,00	500	0	-100,00



**TABEL 6. PERKEMBANGAN EKSPOR INDONESIA MENURUT KOMODITI DAN NEGARA TUJUAN  
JANUARI-FEBRUARI 2017 DAN 2018**

KOMODITI / NEGARA TUJUAN	BERAT BERSIH (KG)		PERUB	NILAI FOB (US \$)		PERUB
	JAN-FEB 2017	JAN-FEB 2018	%	JAN-FEB 2017	JAN-FEB 2018	%
	(1)	(2)	(3)	(4)	(5)	(6)
MOROCCO	1 130	0	-100,00	2 603	0	-100,00
AUSTRALIA	7 202	12 038	67,15	3 801	75 925	1 897,58
UNITED STATES	3	0	-100,00	6	0	-100,00
NETHERLANDS	0	1	-	0	4	-
GERMANY, FED. REP. OF	55	7 005	12 636,36	1 450	21 051	1 351,80
SPAIN	0	14 000	-	0	48 932	-
POLAND	14 000	7 000	-50,00	40 182	16 463	-59,03
<b>TANAMAN HORTIKULTURA LAINNYA</b>	<b>671 418</b>	<b>636 569</b>	<b>-5,19</b>	<b>2 055 200</b>	<b>1 223 017</b>	<b>-40,49</b>
JAPAN	27 846	31 026	11,42	131 116	147 759	12,69
HONG KONG	920	0	-100,00	2 443	0	-100,00
KOREA, REPUBLIC OF	498 977	398 653	-20,11	391 360	280 903	-28,22
TAIWAN	10 854	12 389	14,14	8 760	9 396	7,26
CHINA	31 012	75 001	141,84	19 617	49 050	150,05
PAPUA NEW GUINEA	0	9	-	0	19	-
THAILAND	60	0	-100,00	1 614	0	-100,00
SINGAPORE	30 045	23 110	-23,08	13 708	7 308	-46,69
MALAYSIA	15 170	29 107	91,87	23 678	11 513	-51,38
CAMBODIA	0	40	-	0	1 800	-
VIET NAM	0	2 575	-	0	2 273	-
INDIA	250	0	-100,00	9 300	0	-100,00
IRAQ	85	0	-100,00	1 480	0	-100,00
SAUDI ARABIA	380	960	152,63	532	1 401	163,35
KUWAIT	460	1 119	143,26	667	2 784	317,33
JORDAN	20	0	-100,00	574	0	-100,00
OMAN	550	580	5,45	770	841	9,22
TURKEY	132	0	-100,00	319	0	-100,00
UNITED ARAB EMIRATES	760	9 125	1 100,66	1 064	7 614	615,58
QATAR	915	270	-70,49	2 309	392	-83,04
BAHRAIN	130	350	169,23	583	1 255	115,22
SOUTH AFRICA	280	100	-64,29	522	942	80,48
MALAWI	120	0	-100,00	4 600	0	-100,00
AUSTRALIA	2 721	2 240	-17,68	60 852	89 326	46,79
NEW ZEALAND	63	98	55,56	5 100	8 929	75,08
UNITED STATES	6 605	10 835	64,05	92 822	109 114	17,55
CANADA	502	1 552	209,22	65 614	34 382	-47,60
UNITED KINGDOM	45	84	86,67	329	2 473	652,01
NETHERLANDS	41 263	36 355	-11,89	1 206 352	444 844	-63,12
GERMANY, FED. REP. OF	444	362	-18,47	1 461	938	-35,80
NORWAY	30	5	-83,33	63	71	13,75
ITALY	230	235	2,17	545	571	4,78
SPAIN	240	196	-18,33	1 123	693	-38,24
POLAND	56	55	-1,79	1 770	1 548	-12,53
ARMENIA	140	0	-100,00	3 286	0	-100,00
CZECH REPUBLIC	112	119	6,25	545	3 797	596,57
RUSSIA FEDERATION	2	20	900,00	324	1 083	233,95
<b>SARANG BURUNG</b>	<b>187 322</b>	<b>153 142</b>	<b>-18,25</b>	<b>36 122 341</b>	<b>39 061 087</b>	<b>8,14</b>
JAPAN	48	175	267,65	558	711	27,42
HONG KONG	121 154	40 578	-66,51	25 266 364	16 487 228	-34,75
TAIWAN	1 354	1 017	-24,89	255 615	186 208	-27,15
CHINA	3 950	7 030	77,99	6 574 059	16 220 303	146,73
THAILAND	9	181	2 029,41	5 950	4 107	-30,98
SINGAPORE	9 339	13 292	42,33	1 248 358	1 104 165	-11,55
MALAYSIA	1 150	490	-57,38	14 375	2 439	-83,04
VIET NAM	46 620	87 512	87,71	561 204	2 983 601	431,64
AUSTRALIA	71	13	-81,59	42 920	23 869	-44,39
UNITED STATES	3 066	2 328	-24,07	1 859 889	1 676 447	-9,86
CANADA	563	525	-6,68	293 048	372 010	26,94
<b>BABI</b>	<b>4 775 111</b>	<b>4 301 326</b>	<b>-9,92</b>	<b>9 232 651</b>	<b>9 847 223</b>	<b>6,66</b>
SINGAPORE	4 775 111	4 301 326	-9,92	9 232 651	9 847 223	6,66
<b>REPTIL</b>	<b>55 611</b>	<b>58 142</b>	<b>4,55</b>	<b>394 456</b>	<b>536 926</b>	<b>36,12</b>
JAPAN	77	164	112,99	10 865	31 335	188,40
HONG KONG	0	26	-	0	3 953	-
KOREA, REPUBLIC OF	5 593	3 967	-29,07	17 997	15 649	-13,04
TAIWAN	170	0	-100,00	8 894	0	-100,00
CHINA	24 584	26 710	8,65	95 344	150 782	58,15
SINGAPORE	24 249	26 497	9,27	102 769	102 303	-0,45
PHILIPPINES	135	0	-100,00	11 920	0	-100,00
BAHRAIN	5	0	-100,00	218	0	-100,00
UNITED STATES	600	559	-6,83	123 310	168 913	36,98
UNITED KINGDOM	0	72	-	0	9 648	-
FRANCE	76	0	-100,00	1 951	0	-100,00
GERMANY, FED. REP. OF	30	0	-100,00	1 360	0	-100,00
SLOVAKIA	10	40	300,00	6 145	7 290	18,63
CZECH REPUBLIC	82	107	30,49	13 684	47 054	243,86
<b>TERNAK LAINNYA</b>	<b>241 477</b>	<b>59 377</b>	<b>-75,41</b>	<b>1 112 523</b>	<b>272 368</b>	<b>-75,52</b>
JAPAN	22	37	68,18	315	1 531	385,90
HONG KONG	480	71	-85,22	509	17 442	3 323,76
KOREA, REPUBLIC OF	765	97	-87,32	20 145	6 653	-66,97
TAIWAN	0	55	-	0	1 175	-
CHINA	0	0	-	0	8	-
PAPUA NEW GUINEA	228	0	-100,00	94	0	-100,00
THAILAND	22	6	-72,73	200	75	-62,50

**TABEL 6. PERKEMBANGAN EKSPOR INDONESIA MENURUT KOMODITI DAN NEGARA TUJUAN  
JANUARI-FEBRUARI 2017 DAN 2018**

KOMODITI / NEGARA TUJUAN	BERAT BERSIH (KG)		PERUB	NILAI FOB (US \$)		PERUB
	JAN-FEB 2017	JAN-FEB 2018	%	JAN-FEB 2017	JAN-FEB 2018	%
(1)	(2)	(3)	(4)	(5)	(6)	(7)
SINGAPORE	52 237	18 010	-65,52	167 981	37 657	-77,58
PHILIPPINES	0	340	-	0	1 260	-
MALAYSIA	5 664	6 511	14,95	17 420	24 274	39,35
MYANMAR	111 070	0	-100,00	437 633	0	-100,00
BRUNEI DARUSSALAM	0	2 473	-	0	4 208	-
VIET NAM	885	38	-95,71	4 425	100	-97,74
BANGLADESH	13 160	13 160	0,00	70 406	68 432	-2,80
IRAQ	800	0	-100,00	450	0	-100,00
UNITED ARAB EMIRATES	1 500	3 008	100,53	5 650	11 450	102,65
UNITED STATES	184	50	-72,83	2 073	601	-70,99
CANADA	36	35	-2,78	200	545	172,50
BRAZIL	6	0	-100,00	175	0	-100,00
UNITED KINGDOM	211	176	-16,59	1 184	608	-48,70
NETHERLANDS	115	11	-90,43	542	150	-72,34
FRANCE	0	23	-	0	174	-
GERMANY, FED. REP. OF	8	10	25,00	50	178	256,20
BELGIUM	54 009	15 205	-71,85	382 920	90 286	-76,42
DENMARK	0	15	-	0	74	-
PORTUGAL	0	5	-	0	63	-
GREECE	46	0	-100,00	50	0	-100,00
POLAND	29	25	-13,79	100	74	-26,00
CZECH REPUBLIC	0	6	-	0	5 250	-
RUSSIA FEDERATION	0	11	-	0	100	-
<b>SATWA LIAR</b>	<b>771</b>	<b>600</b>	<b>-22,19</b>	<b>42 257</b>	<b>79 830</b>	<b>88,91</b>
JAPAN	176	150	-14,77	1 888	2 127	12,62
CHINA	0	115	-	0	7 300	-
SINGAPORE	9	10	17,65	3 900	3 978	2,00
MALAYSIA	364	0	-100,00	5 919	0	-100,00
PAKISTAN	105	120	14,29	20 900	4 775	-77,15
BANGLADESH	117	55	-52,99	9 650	59 650	518,13
QATAR	0	150	-	0	2 000	-
<b>GAHARU</b>	<b>146 944</b>	<b>127 158</b>	<b>-13,47</b>	<b>2 364 879</b>	<b>2 954 892</b>	<b>24,95</b>
KOREA, REPUBLIC OF	800	5 909	638,63	21 500	398 305	1 752,58
TAIWAN	16 533	7 085	-57,15	78 149	26 054	-66,66
CHINA	0	29 858	-	0	658 465	-
THAILAND	0	50	-	0	500	-
SINGAPORE	33 875	17 925	-47,08	1 181 779	497 873	-57,87
MALAYSIA	399	113	-71,68	1 995	664	-66,72
VIET NAM	200	350	75,00	1 400	2 450	75,00
INDIA	0	50	-	0	250	-
SAUDI ARABIA	74 278	47 901	-35,51	655 581	1 091 615	66,51
KUWAIT	3 542	825	-76,71	42 537	6 625	-84,43
YEMEN	0	3 000	-	0	15 000	-
UNITED ARAB EMIRATES	16 920	13 762	-18,66	375 526	249 921	-33,45
QATAR	177	330	86,13	1 212	7 170	491,83
BAHRAIN	20	0	-100,00	4 200	0	-100,00
AUSTRALIA	200	0	-100,00	1 000	0	-100,00
<b>BAMBU</b>	<b>232 736</b>	<b>373 776</b>	<b>60,60</b>	<b>214 739</b>	<b>274 160</b>	<b>27,67</b>
KOREA, REPUBLIC OF	0	100	-	0	74	-
TAIWAN	22 940	5 000	-78,20	11 930	1 350	-88,68
SINGAPORE	128	50	-60,82	41	25	-39,02
MALAYSIA	20	420	2 000,00	75	1 500	1 900,00
VIET NAM	0	8 700	-	0	34 800	-
MALDIVES	0	122 990	-	0	29 898	-
INDIA	0	130	-	0	25	-
SAUDI ARABIA	32 505	23 350	-28,16	38 478	7 506	-80,49
ISRAEL	1 666	539	-67,65	1 509	401	-73,43
OMAN	3 504	22 550	543,55	4 000	4 623	15,56
TURKEY	9 000	0	-100,00	7 500	0	-100,00
UNITED ARAB EMIRATES	26 000	4 473	-82,80	3 000	4 200	40,00
KENYA	5 372	0	-100,00	10 479	0	-100,00
AUSTRALIA	49 991	117 669	135,38	36 378	118 782	226,52
UNITED STATES	3	1 875	68 081,82	356	9 743	2 637,34
CHILE	516	0	-100,00	3 335	0	-100,00
URUGUAY	0	1 257	-	0	2 476	-
NETHERLANDS	15 266	11 573	-24,19	9 236	3 624	-60,76
FRANCE	5 265	41 913	696,07	3 595	19 456	441,18
GERMANY, FED. REP. OF	814	0	-100,00	661	0	-100,00
BELGIUM	714	160	-77,58	946	78	-91,79
DENMARK	17 120	0	-100,00	10 894	0	-100,00
SWEDEN	6 235	0	-100,00	17 196	0	-100,00
ITALY	27 447	10 771	-60,76	44 531	35 130	-21,11
SPAIN	8 231	257	-96,88	10 600	471	-95,55
<b>HASIL HUTAN LAINNYA</b>	<b>1 702</b>	<b>7 836</b>	<b>360,40</b>	<b>4 326</b>	<b>31 491</b>	<b>627,94</b>
HONG KONG	902	0	-100,00	2 706	0	-100,00
CHINA	0	1 645	-	0	18 060	-
SINGAPORE	700	4 261	508,71	1 120	4 181	273,26
INDIA	0	1 500	-	0	7 500	-
SUDAN	100	430	330,00	500	1 750	250,00
<b>KAYU BAKAR</b>	<b>164 566</b>	<b>158 227</b>	<b>-3,85</b>	<b>101 358</b>	<b>182 799</b>	<b>80,35</b>
JAPAN	1 010	0	-100,00	1 010	0	-100,00
KOREA, REPUBLIC OF	0	23 113	-	0	12 154	-

**TABEL 6. PERKEMBANGAN EKSPOR INDONESIA MENURUT KOMODITI DAN NEGARA TUJUAN  
JANUARI-FEBRUARI 2017 DAN 2018**

KOMODITI / NEGARA TUJUAN	BERAT BERSIH (KG)		PERUB	NILAI FOB (US \$)		PERUB
	JAN-FEB 2017	JAN-FEB 2018	%	JAN-FEB 2017	JAN-FEB 2018	%
	(1)	(2)	(3)	(4)	(5)	(6)
TAIWAN	67 830	7 020	-89,65	67 830	7 020	-89,65
CHINA	7 020	87 110	1 140,88	7 020	144 110	1 952,85
SINGAPORE	27 166	13 570	-50,05	2 988	1 493	-50,05
INDIA	50 000	26 000	-48,00	13 470	7 250	-46,18
SAUDI ARABIA	11 540	0	-100,00	9 040	0	-100,00
ITALY	0	1 414	-	0	10 773	-
<b>GETAH KARET DAN SEJENISNYA</b>	<b>6 050 426</b>	<b>8 538 635</b>	<b>41,12</b>	<b>6 374 445</b>	<b>8 814 380</b>	<b>38,28</b>
JAPAN	50 500	32 200	-36,24	366 890	87 272	-76,21
HONG KONG	500	10 183	1 936,66	116 225	13 417	-88,46
KOREA, REPUBLIC OF	9 995	48 020	380,44	30 378	159 201	424,07
TAIWAN	49 340	19 660	-60,15	87 998	33 590	-61,83
CHINA	1 079 699	1 420 831	31,60	785 447	1 260 817	60,52
THAILAND	53 450	15 000	-71,94	141 987	38 897	-72,61
SINGAPORE	268 684	240 878	-10,35	596 652	532 487	-10,75
PHILIPPINES	32 000	21 000	-34,38	66 640	38 400	-42,38
MALAYSIA	141 123	128 400	-9,02	99 625	117 587	18,03
NEPAL	0	14 000	-	0	7 937	-
VIET NAM	663 716	1 810 559	172,79	761 669	2 099 980	175,71
INDIA	2 705 186	3 081 131	13,90	2 243 003	2 519 662	12,33
PAKISTAN	209 955	317 825	51,38	117 294	206 532	76,08
BANGLADESH	245 100	417 080	70,17	102 407	193 964	89,41
SRI LANKA	143 150	245 960	71,82	49 483	88 430	78,71
IRAQ	14 250	14 250	0,00	10 800	22 771	110,84
SAUDI ARABIA	100 440	398 170	296,43	72 111	311 036	331,33
LEBANON	3 000	0	-100,00	6 300	0	-100,00
YEMEN	21 000	0	-100,00	17 115	0	-100,00
UNITED ARAB EMIRATES	44 800	89 500	99,78	13 000	70 661	443,55
EGYPT	50 025	64 650	29,24	93 093	124 869	34,13
MOROCCO	0	3 100	-	0	9 455	-
TUNISIA	15 000	15 500	3,33	29 400	4 095	-86,07
SUDAN	16 500	0	-100,00	40 425	0	-100,00
ETHIOPIA	0	100	-	0	50	-
NIGERIA	16 000	0	-100,00	4 800	0	-100,00
DJIBOUTI	27 000	0	-100,00	28 620	0	-100,00
AUSTRALIA	700	0	-100,00	2 492	0	-100,00
UNITED STATES	10 875	17 098	57,22	46 006	69 753	51,62
ARGENTINA	4 000	0	-100,00	4 400	0	-100,00
PUERTO RICO	10	5	-50,00	13	60	354,55
UNITED KINGDOM	0	12 000	-	0	334 080	-
NETHERLANDS	0	32	-	0	244	-
FRANCE	1	16 204	1 620 300,00	3	44 703	1 489 987,33
GERMANY, FED. REP. OF	34 000	55 300	62,65	176 243	227 232	28,93
ITALY	40 000	20 000	-50,00	252 000	130 000	-48,41
SPAIN	428	10 000	2 238,58	11 927	67 200	463,43
<b>BAHAN ANYAMAN SELAIN BAMBU DAN ROTAN</b>	<b>78 910</b>	<b>104 531</b>	<b>32,47</b>	<b>199 230</b>	<b>219 429</b>	<b>10,14</b>
JAPAN	0	50	-	0	60	-
HONG KONG	542	2 795	415,68	1 016	5 207	412,41
TAIWAN	127	0	-100,00	238	0	-100,00
MACAU	0	896	-	0	1 669	-
THAILAND	340	24 700	7 164,71	250	4 588	1 735,20
SINGAPORE	9 021	775	-91,41	4 465	779	-82,55
MALAYSIA	39 330	15 414	-60,81	36 024	10 968	-69,55
INDIA	0	40	-	0	43	-
SRI LANKA	3 000	0	-100,00	10 800	0	-100,00
UNITED ARAB EMIRATES	0	25 150	-	0	6 500	-
AUSTRALIA	626	30	-95,21	1 165	890	-23,65
NEW ZEALAND	0	13	-	0	60	-
WALLIS AND FUTUNA ISLANDS	0	75	-	0	303	-
EAST TIMOR	0	80	-	0	15	-
UNITED STATES	2 329	2 163	-7,13	5 653	25 183	345,49
CANADA	0	334	-	0	231	-
ARGENTINA	590	510	-13,56	3 324	4 277	28,67
CAYMAN ISLANDS	0	1 100	-	0	1 230	-
UNITED KINGDOM	610	757	24,09	3 117	3 717	19,25
NETHERLANDS	15 490	18 169	17,30	117 455	134 975	14,92
FRANCE	1 269	1 108	-12,69	1 528	2 099	37,34
GERMANY, FED. REP. OF	0	1 100	-	0	2 304	-
BELGIUM	10	0	-100,00	150	0	-100,00
ITALY	0	12	-	0	72	-
SPAIN	2 236	6 026	169,48	1 544	5 644	265,59
PORTUGAL	0	75	-	0	152	-
GREECE	0	3 160	-	0	8 462	-
POLAND	3 000	0	-100,00	11 580	0	-100,00
MALTA	390	0	-100,00	920	0	-100,00
<b>HASIL HUTAN BUKAN KAYU LAINNYA</b>	<b>235 550 782</b>	<b>381 692 145</b>	<b>62,04</b>	<b>18 431 095</b>	<b>28 639 687</b>	<b>55,39</b>
JAPAN	133 061 573	223 283 334	67,80	10 606 994	17 034 782	60,60
KOREA, REPUBLIC OF	462 500	65 457 940	14 053,07	57 123	4 861 121	8 409,99
TAIWAN	10 467 502	208 091	-98,01	764 961	29 696	-96,12
CHINA	1 294 032	1 739 670	34,44	234 591	282 623	20,47
THAILAND	65 765 016	66 754 385	1,50	4 620 337	4 268 258	-7,62
SINGAPORE	24 307 328	20 079 284	-17,39	1 703 173	1 607 483	-5,62
MALAYSIA	73 393	71 660	-2,36	17 139	19 672	14,78
VIET NAM	0	3 995 483	-	0	251 715	-

**TABEL 6. PERKEMBANGAN EKSPOR INDONESIA MENURUT KOMODITI DAN NEGARA TUJUAN  
JANUARI-FEBRUARI 2017 DAN 2018**

KOMODITI / NEGARA TUJUAN	BERAT BERSIH (KG)		PERUB	NILAI FOB (US \$)		PERUB
	JAN-FEB 2017	JAN-FEB 2018	%	JAN-FEB 2017	JAN-FEB 2018	%
(1)	(2)	(3)	(4)	(5)	(6)	(7)
INDIA	0	36 800	-	0	25 902	-
PAKISTAN	13 104	0	-100,00	3 931	0	-100,00
SRI LANKA	2 054	7 000	240,80	7 513	25 920	245,01
UNITED ARAB EMIRATES	36 288	0	-100,00	109 750	0	-100,00
QATAR	9 975	0	-100,00	86 207	0	-100,00
SOUTH AFRICA	2 000	3 000	50,00	8 960	13 440	50,00
AUSTRALIA	9 072	262	-97,11	17 369	1 796	-89,66
UNITED STATES	140	15 095	10 682,00	849	55 355	6 417,16
CANADA	0	2 837	-	0	19 421	-
UNITED KINGDOM	3 000	3 000	0,00	10 855	12 585	15,94
GERMANY, FED. REP. OF	25 500	34 251	34,32	83 480	129 558	55,20
DENMARK	0	41	-	0	234	-
ITALY	18 144	0	-100,00	95 800	0	-100,00
PORTUGAL	162	13	-91,87	2 064	128	-93,82
<b>IKAN SEGAR / DINGIN HASIL TANGKAP</b>	<b>8 640 526</b>	<b>8 323 812</b>	<b>-3,67</b>	<b>17 231 004</b>	<b>16 381 245</b>	<b>-4,93</b>
JAPAN	730 018	498 777	-31,68	3 955 809	2 915 953	-26,29
HONG KONG	398 938	350 545	-12,13	1 159 498	926 083	-20,13
KOREA, REPUBLIC OF	332	0	-100,00	664	0	-100,00
TAIWAN	319 723	305 692	-4,39	871 820	921 237	5,67
CHINA	92 086	219 155	137,99	363 434	584 979	60,96
PAPUA NEW GUINEA	31 663	0	-100,00	73 708	0	-100,00
THAILAND	16 429	9 779	-40,48	28 474	21 865	-23,21
SINGAPORE	2 982 737	2 676 251	-10,28	4 415 402	4 049 127	-8,30
PHILIPPINES	900	642	-28,67	2 548	2 119	-16,87
MALAYSIA	3 707 089	3 963 089	6,91	4 230 966	5 589 797	32,12
VIET NAM	14 100	66 232	369,73	41 403	240 423	480,70
SAUDI ARABIA	175 098	109 866	-37,25	708 388	345 988	-51,16
KUWAIT	640	597	-6,80	2 940	1 790	-39,13
UNITED ARAB EMIRATES	65 015	20 833	-67,96	411 661	65 112	-84,18
MAURITIUS	7 785	0	-100,00	23 448	0	-100,00
AUSTRALIA	58 049	50 421	-13,14	544 856	356 213	-34,62
GUAM	0	484	-	0	1 451	-
EAST TIMOR	0	13 103	-	0	29 285	-
UNITED STATES	34 794	38 347	10,21	374 192	329 825	-11,86
SWITZERLAND	730	0	-100,00	4 378	0	-100,00
PORTUGAL	4 400	0	-100,00	17 415	0	-100,00
<b>UDANG HASIL TANGKAP</b>	<b>932 975</b>	<b>554 092</b>	<b>-40,61</b>	<b>5 678 992</b>	<b>5 446 555</b>	<b>-4,09</b>
JAPAN	323	58	-82,04	2 631	2 427	-7,78
HONG KONG	226 526	130 171	-42,54	1 881 009	1 558 791	-17,13
KOREA, REPUBLIC OF	213	2 393	1 024,74	2 530	22 864	803,67
TAIWAN	88 729	82 415	-7,12	870 474	1 772 600	103,64
CHINA	79 228	84 867	7,12	1 316 776	1 300 622	-1,23
MACAU	1	952	95 100,00	45	7 616	16 824,44
THAILAND	9 344	17 594	88,30	94 429	53 332	-43,52
SINGAPORE	171 627	159 845	-6,86	661 741	436 272	-34,07
PHILIPPINES	5	0	-100,00	138	0	-100,00
MALAYSIA	326 264	72 671	-77,73	625 781	220 504	-64,76
VIET NAM	25 224	1 320	-94,77	147 560	5 750	-96,10
INDIA	23	33	43,48	2 566	40 042	1 460,37
PAKISTAN	0	10	-	0	54	-
IRAQ	0	10	-	0	197	-
IRAN (ISLAMIC REPUBLIC OF)	154	0	-100,00	2 395	0	-100,00
SAUDI ARABIA	12	11	-8,33	351	762	117,09
ISRAEL	12	0	-100,00	400	0	-100,00
KUWAIT	15	7	-53,33	90	272	202,56
TURKEY	4	0	-100,00	35	0	-100,00
UNITED ARAB EMIRATES	40	10	-75,00	113	47	-58,16
QATAR	10	0	-100,00	35	0	-100,00
BAHRAIN	5	0	-100,00	56	0	-100,00
CYPRUS	5	0	-100,00	4	0	-100,00
SOUTH AFRICA	62	50	-19,35	1 290	1 174	-9,02
EAST TIMOR	200	250	25,00	480	490	2,08
UNITED STATES	1 974	816	-58,66	11 504	8 606	-25,19
CANADA	116	5	-95,69	3 248	1 222	-62,39
PERU	10	0	-100,00	32	0	-100,00
UNITED KINGDOM	196	30	-84,70	5 285	949	-82,05
NETHERLANDS	219	3	-98,63	5 720	60	-98,95
FRANCE	257	114	-55,62	2 224	996	-55,21
GERMANY, FED. REP. OF	982	202	-79,43	24 067	1 811	-92,48
AUSTRIA	10	6	-40,00	10	60	516,02
BELGIUM	1	11	1 000,00	33	404	1 142,12
SWITZERLAND	28	12	-57,14	568	60	-89,43
DENMARK	44	14	-67,82	104	107	2,45
NORWAY	29	0	-100,00	540	0	-100,00
SWEDEN	28	0	-100,00	451	0	-100,00
IRELAND	40	0	-100,00	1 004	0	-100,00
ITALY	169	58	-65,64	3 257	533	-83,65
SPAIN	318	10	-96,86	6 010	30	-99,50
PORTUGAL	63	0	-100,00	585	0	-100,00
GREECE	13	1	-92,31	185	8	-95,95
HUNGARY	20	0	-100,00	6	0	-100,00
POLAND	277	55	-80,14	1 012	1 551	53,38
ROMANIA	46	10	-78,44	596	1 138	90,98
BULGARIA	10	10	0,00	102	1 553	1 425,05

**TABEL 6. PERKEMBANGAN EKSPOR INDONESIA MENURUT KOMODITI DAN NEGARA TUJUAN  
JANUARI-FEBRUARI 2017 DAN 2018**

KOMODITI / NEGARA TUJUAN	BERAT BERSIH (KG)		PERUB	NILAI FOB (US \$)		PERUB
	JAN-FEB 2017	JAN-FEB 2018	%	JAN-FEB 2017	JAN-FEB 2018	%
	(1)	(2)	(3)	(4)	(5)	(6)
ARMENIA	2	0	-100,00	8	0	-100,00
CZECH REPUBLIC	10	20	100,00	68	3 152	4 520,97
RUSSIA FEDERATION	87	43	-50,57	1 446	269	-81,37
SERBIA	0	4	-	0	234	-
<b>IKAN HIDUP HASIL TANGKAP</b>	<b>903 420</b>	<b>725 600</b>	<b>-19,68</b>	<b>7 848 279</b>	<b>5 754 364</b>	<b>-26,68</b>
JAPAN	7 359	6 469	-12,09	54 100	50 297	-7,03
HONG KONG	718 427	576 427	-19,77	6 304 665	4 529 288	-28,16
KOREA, REPUBLIC OF	2 352	1 566	-33,42	18 912	15 826	-16,32
TAIWAN	2 183	11 382	421,39	17 402	58 601	236,75
CHINA	27 123	21 737	-19,86	227 458	201 185	-11,55
MACAU	72	74	2,78	813	685	-15,68
THAILAND	1 830	1 687	-7,81	37 736	11 025	-70,78
SINGAPORE	23 280	5 735	-75,36	148 128	51 559	-65,19
PHILIPPINES	589	0	-100,00	17 198	0	-100,00
MALAYSIA	6 395	9 339	46,04	39 181	19 127	-51,18
BRUNEI DARUSSALAM	1 500	0	-100,00	9 540	0	-100,00
LAO PEOPLE'S DEM. REP.	0	28	-	0	1 200	-
VIET NAM	10 104	50	-99,51	33 660	500	-98,51
INDIA	963	610	-36,66	7 703	12 880	67,21
PAKISTAN	84	145	72,62	433	1 197	176,76
BANGLADESH	29	17	-41,38	1 065	66	-93,85
SRI LANKA	38	93	144,74	1 780	850	-52,25
IRAQ	42	68	61,90	2 000	1 581	-20,93
IRAN (ISLAMIC REPUBLIC OF)	891	1 745	95,85	17 320	18 153	4,81
SAUDI ARABIA	0	110	-	0	137	-
ISRAEL	702	519	-26,01	5 715	8 808	54,12
KUWAIT	311	495	59,16	3 206	4 011	25,12
JORDAN	28	200	614,29	999	930	-6,96
LEBANON	220	14	-93,64	1 836	59	-96,77
TURKEY	1 063	742	-30,20	10 798	9 006	-16,60
UNITED ARAB EMIRATES	970	1 628	67,84	4 792	8 543	78,28
QATAR	45	672	1 393,33	375	311	-17,12
BAHRAIN	12	20	66,67	45	58	29,47
CYPRUS	85	128	50,59	1 446	2 059	42,46
EGYPT	81	0	-100,00	1 145	0	-100,00
NAMIBIA	0	8	-	0	90	-
SOUTH AFRICA	665	1 235	85,71	12 840	18 494	44,03
AUSTRALIA	3 856	5 479	42,09	51 329	22 351	-56,46
NEW ZEALAND	65	62	-4,62	479	900	88,09
UNITED STATES	55 191	54 209	-1,78	301 355	270 894	-10,11
CANADA	2 440	1 865	-23,57	28 884	23 857	-17,41
MEXICO	17	0	-100,00	1 100	0	-100,00
ARGENTINA	0	29	-	0	503	-
BRAZIL	596	1 684	182,55	2 991	8 986	200,47
PERU	20	128	540,00	144	1 194	731,42
UNITED KINGDOM	5 561	5 265	-5,33	78 982	111 122	40,69
NETHERLANDS	4 369	1 750	-59,95	51 308	43 450	-15,32
FRANCE	4 637	1 865	-59,78	88 656	49 317	-44,37
GERMANY, FED. REP. OF	6 905	2 134	-69,09	87 046	48 661	-44,10
AUSTRIA	353	86	-75,64	4 897	2 493	-49,09
BELGIUM	837	337	-59,74	16 569	11 681	-29,50
SWITZERLAND	415	344	-17,11	7 608	9 588	26,02
DENMARK	818	292	-64,30	18 180	6 376	-64,93
NORWAY	173	174	0,58	2 859	1 349	-52,82
SWEDEN	290	120	-58,62	1 341	1 600	19,36
IRELAND	60	26	-56,67	3 000	148	-95,08
ITALY	4 072	3 522	-13,52	55 370	57 384	3,64
SPAIN	971	493	-49,23	11 700	8 805	-24,74
GREECE	190	523	175,26	9 484	3 609	-61,94
HUNGARY	334	23	-93,11	1 066	75	-92,96
POLAND	1 938	585	-69,81	14 429	13 207	-8,47
ROMANIA	15	0	-100,00	500	0	-100,00
BULGARIA	100	36	-64,00	709	1 200	69,26
ARMENIA	2	17	750,00	20	37	78,75
KAZAKHSTAN	79	10	-87,34	290	146	-49,66
UKRAINE	72	230	219,44	803	1 109	38,07
MALTA	10	19	90,00	54	77	41,67
CZECH REPUBLIC	91	86	-5,02	3 510	3 985	13,52
RUSSIA FEDERATION	1 501	1 253	-16,54	21 328	23 048	8,06
SERBIA	0	10	-	0	690	-
<b>KEPITING</b>	<b>2 043 687</b>	<b>2 154 034</b>	<b>5,40</b>	<b>10 353 783</b>	<b>11 225 953</b>	<b>8,42</b>
JAPAN	907	0	-100,00	3 081	0	-100,00
HONG KONG	125 801	45 090	-64,16	759 968	305 248	-59,83
KOREA, REPUBLIC OF	11	0	-100,00	139	0	-100,00
TAIWAN	17 798	29 692	66,83	91 522	112 531	22,95
CHINA	1 221 768	1 377 037	12,71	7 511 055	8 449 308	12,49
THAILAND	565	4 022	611,86	2 255	19 315	756,54
SINGAPORE	179 110	190 657	6,45	712 736	771 846	8,29
MALAYSIA	496 664	506 454	1,97	1 247 976	1 562 654	25,22
VIET NAM	0	250	-	0	1 750	-
INDIA	5	0	-100,00	509	0	-100,00
SRI LANKA	0	5	-	0	60	-
UNITED ARAB EMIRATES	90	0	-100,00	630	0	-100,00
QATAR	0	45	-	0	44	-
UNITED STATES	891	744	-16,48	20 786	1 590	-92,35

**TABEL 6. PERKEMBANGAN EKSPOR INDONESIA MENURUT KOMODITI DAN NEGARA TUJUAN  
JANUARI-FEBRUARI 2017 DAN 2018**

KOMODITI / NEGARA TUJUAN	BERAT BERSIH (KG)		PERUB	NILAI FOB (US \$)		PERUB
	JAN-FEB 2017	JAN-FEB 2018	%	JAN-FEB 2017	JAN-FEB 2018	%
	(1)	(2)	(3)	(4)	(5)	(6)
CANADA	1	16	1 500,00	23	100	339,56
UNITED KINGDOM	22	0	-100,00	1 005	0	-100,00
NETHERLANDS	2	0	-100,00	52	0	-100,00
FRANCE	1	0	-100,00	4	0	-100,00
GERMANY, FED. REP. OF	5	0	-100,00	159	0	-100,00
SWEDEN	3	0	-100,00	4	0	-100,00
ITALY	20	0	-100,00	105	0	-100,00
SPAIN	6	0	-100,00	44	0	-100,00
POLAND	7	11	57,14	767	1 144	49,19
CZECH REPUBLIC	1	5	400,00	137	10	-92,90
RUSSIA FEDERATION	9	6	-33,33	827	354	-57,28
<b>MUTIARA HASIL TANGKAP</b>	<b>244</b>	<b>0</b>	<b>-100,00</b>	<b>1 689 262</b>	<b>0</b>	<b>-100,00</b>
HONG KONG	150	0	-100,00	868 414	0	-100,00
CHINA	15	0	-100,00	4 439	0	-100,00
SINGAPORE	3	0	-100,00	1 430	0	-100,00
AUSTRALIA	75	0	-100,00	814 880	0	-100,00
FRANCE	1	0	-100,00	100	0	-100,00
<b>MOLUSKA</b>	<b>658 903</b>	<b>1 007 268</b>	<b>52,87</b>	<b>1 907 801</b>	<b>1 986 590</b>	<b>4,13</b>
JAPAN	774	686	-11,37	4 326	6 244	44,35
HONG KONG	85 180	250 177	193,70	270 349	649 080	140,09
KOREA, REPUBLIC OF	26	46	76,92	765	1 101	44,02
TAIWAN	211 576	200 926	-5,03	371 700	353 440	-4,91
CHINA	27 848	70 416	152,86	40 602	163 958	303,82
THAILAND	34 156	225 787	561,05	17 531	237 474	1 254,56
SINGAPORE	42 551	27 607	-35,12	104 882	68 702	-34,50
MALAYSIA	92 835	177 252	90,93	111 403	244 723	119,67
LAO PEOPLE'S DEM. REP.	0	5	-	0	90	-
VIET NAM	8 000	29 392	267,40	11 000	44 344	303,13
INDIA	14	22	57,14	312	258	-17,24
PAKISTAN	0	10	-	0	132	-
SRI LANKA	5	21	320,00	500	225	-54,99
IRAQ	24	10	-58,33	900	49	-94,53
IRAN (ISLAMIC REPUBLIC OF)	54	90	66,67	890	1 432	60,84
SAUDI ARABIA	20	0	-100,00	162	0	-100,00
ISRAEL	83	0	-100,00	1 059	0	-100,00
KUWAIT	89	150	68,54	485	1 160	139,18
LEBANON	12	0	-100,00	100	0	-100,00
UNITED ARAB EMIRATES	41	10	-75,61	52	156	203,40
QATAR	0	27	-	0	37	-
CYPRUS	10	0	-100,00	8	0	-100,00
MOROCCO	0	4	-	0	251	-
SOUTH AFRICA	12 943	115	-99,11	53 593	2 458	-95,41
AUSTRALIA	600	0	-100,00	3 849	0	-100,00
UNITED STATES	52 612	5 443	-89,66	280 010	33 887	-87,90
CANADA	224	15 971	7 020,56	4 777	68 478	1 333,51
ARGENTINA	0	4	-	0	75	-
PERU	0	22	-	0	177	-
UNITED KINGDOM	742	426	-42,59	25 973	22 286	-14,19
NETHERLANDS	957	263	-72,52	30 363	11 724	-61,39
FRANCE	43 567	305	-99,30	274 336	12 751	-95,35
GERMANY, FED. REP. OF	1 393	538	-61,36	43 200	28 292	-34,51
AUSTRIA	12	13	8,33	102	111	8,74
BELGIUM	39 786	47	-99,88	207 414	3 107	-98,50
SWITZERLAND	68	113	66,18	1 175	1 826	55,39
DENMARK	129	65	-49,82	7 746	1 155	-85,09
NORWAY	38	20	-47,59	690	504	-26,92
SWEDEN	56	24	-57,14	1 101	908	-17,47
IRELAND	39	2	-94,90	2 186	13	-99,42
ITALY	1 048	513	-51,05	9 621	3 205	-66,69
SPAIN	211	249	17,83	2 581	7 144	176,81
PORTUGAL	46	27	-41,94	331	308	-6,94
GREECE	61	35	-42,62	7 284	1 342	-81,58
HUNGARY	22	7	-68,18	20	106	444,31
POLAND	667	213	-68,14	6 619	3 310	-50,00
ROMANIA	61	33	-45,50	999	703	-29,59
BULGARIA	10	16	60,00	100	844	743,50
ARMENIA	1	4	300,00	2	5	84,58
CZECH REPUBLIC	44	59	33,64	1 517	5 788	281,60
RUSSIA FEDERATION	268	102	-61,94	5 189	3 069	-40,86
SERBIA	0	4	-	0	156	-
<b>KULIT KERANG DAN LAIN-LAIN</b>	<b>1 468 773</b>	<b>1 615 239</b>	<b>9,97</b>	<b>1 585 307</b>	<b>4 304 300</b>	<b>171,51</b>
JAPAN	466 794	595 065	27,48	247 418	282 826	14,31
HONG KONG	410	0	-100,00	2 183	0	-100,00
KOREA, REPUBLIC OF	1 116	0	-100,00	5 818	0	-100,00
TAIWAN	14 870	9 990	-32,82	15 614	2 397	-84,65
CHINA	509 894	684 249	34,19	271 099	3 834 777	1 314,53
SINGAPORE	173	0	-100,00	2 295	0	-100,00
MALAYSIA	0	29 221	-	0	16 588	-
VIET NAM	29 700	20 900	-29,63	15 950	27 417	71,89
INDIA	44 490	70 316	58,05	33 854	73 507	117,13
IRAN (ISLAMIC REPUBLIC OF)	496	0	-100,00	4 705	0	-100,00
ISRAEL	1 165	0	-100,00	6 592	0	-100,00
KUWAIT	85	0	-100,00	510	0	-100,00
JORDAN	220	0	-100,00	2 733	0	-100,00

**TABEL 6. PERKEMBANGAN EKSPOR INDONESIA MENURUT KOMODITI DAN NEGARA TUJUAN  
JANUARI-FEBRUARI 2017 DAN 2018**

KOMODITI / NEGARA TUJUAN	BERAT BERSIH (KG)		PERUB	NILAI FOB (US \$)		PERUB
	JAN-FEB 2017	JAN-FEB 2018	%	JAN-FEB 2017	JAN-FEB 2018	%
(1)	(2)	(3)	(4)	(5)	(6)	(7)
LEBANON	55	0	-100,00	1 036	0	-100,00
TURKEY	1 502	0	-100,00	8 179	0	-100,00
UNITED ARAB EMIRATES	200 440	125 050	-37,61	39 283	20 458	-47,92
CYPRUS	45	0	-100,00	881	0	-100,00
SOUTH AFRICA	1 735	0	-100,00	15 211	0	-100,00
EAST TIMOR	20	0	-100,00	638	0	-100,00
UNITED STATES	94 867	80 123	-15,54	472 288	43 094	-90,88
CANADA	3 860	0	-100,00	19 501	0	-100,00
BRAZIL	655	0	-100,00	6 223	0	-100,00
UNITED KINGDOM	13 505	0	-100,00	63 024	0	-100,00
NETHERLANDS	17 639	325	-98,16	49 266	3 236	-93,43
FRANCE	9 723	0	-100,00	13 422	0	-100,00
GERMANY, FED. REP. OF	15 355	0	-100,00	94 857	0	-100,00
AUSTRIA	1 179	0	-100,00	5 845	0	-100,00
SWITZERLAND	1 453	0	-100,00	16 833	0	-100,00
DENMARK	2 630	0	-100,00	5 657	0	-100,00
SWEDEN	324	0	-100,00	219	0	-100,00
IRELAND	478	0	-100,00	3 737	0	-100,00
ITALY	28 316	0	-100,00	129 139	0	-100,00
SPAIN	1 168	0	-100,00	10 688	0	-100,00
PORTUGAL	20	0	-100,00	310	0	-100,00
GREECE	50	0	-100,00	276	0	-100,00
HUNGARY	100	0	-100,00	650	0	-100,00
POLAND	806	0	-100,00	9 934	0	-100,00
UKRAINE	61	0	-100,00	458	0	-100,00
CZECH REPUBLIC	130	0	-100,00	1 319	0	-100,00
RUSSIA FEDERATION	3 243	0	-100,00	7 662	0	-100,00
<b>INVERTEBRATA AIR LAINNYA</b>	<b>83 220</b>	<b>320 850</b>	<b>285,54</b>	<b>571 809</b>	<b>1 805 467</b>	<b>215,75</b>
JAPAN	5 049	10 120	100,43	40 063	89 603	123,65
HONG KONG	2 921	3 208	9,83	6 866	17 062	148,49
KOREA, REPUBLIC OF	1 562	3 737	139,24	9 492	26 231	176,35
TAIWAN	1 034	3 247	214,02	11 654	11 311	-2,94
CHINA	7 705	91 374	1 085,90	44 268	106 729	141,10
MACAU	5	0	-100,00	75	0	-100,00
THAILAND	46	4	-91,30	415	120	-71,08
SINGAPORE	850	1 073	26,24	6 875	6 218	-9,55
PHILIPPINES	0	3	-	0	42	-
MALAYSIA	341	3 002	780,35	1 438	10 202	609,43
CAMBODIA	0	250	-	0	858	-
LAO PEOPLE'S DEM. REP.	0	108	-	0	250	-
INDIA	0	105	-	0	114	-
PAKISTAN	111	164	47,75	322	1 551	382,52
BANGLADESH	78	64	-17,95	818	64	-92,14
SRI LANKA	0	31	-	0	288	-
IRAQ	3	68	2 166,67	100	863	762,87
IRAN (ISLAMIC REPUBLIC OF)	1 669	2 347	40,62	5 062	11 960	136,24
SAUDI ARABIA	0	87	-	0	188	-
ISRAEL	411	1 463	255,96	1 951	8 747	348,30
KUWAIT	176	426	142,05	750	1 406	87,55
JORDAN	0	150	-	0	1 701	-
LEBANON	175	48	-72,57	392	28	-92,74
TURKEY	369	1 635	343,09	3 700	16 122	335,76
UNITED ARAB EMIRATES	409	429	4,89	1 569	4 509	187,42
QATAR	10	120	1 100,00	50	81	62,80
BAHRAIN	36	30	-16,67	10	32	217,73
CYPRUS	60	60	0,00	357	2 313	548,89
NAMIBIA	0	8	-	0	61	-
SOUTH AFRICA	324	1 396	330,86	5 929	15 663	164,17
NEW ZEALAND	118	1 101	833,05	499	9 809	1 865,79
UNITED STATES	29 172	75 930	160,28	144 045	674 217	368,06
CANADA	1 545	3 521	127,90	17 802	27 894	56,69
MEXICO	72	0	-100,00	613	0	-100,00
ARGENTINA	0	44	-	0	371	-
BRAZIL	120	3 564	2 870,00	778	26 987	3 368,23
PERU	10	98	880,00	5	466	10 256,67
UNITED KINGDOM	3 811	24 526	543,56	52 410	185 413	253,78
NETHERLANDS	2 750	13 410	387,64	39 997	95 262	138,17
FRANCE	6 220	17 984	189,13	38 850	91 375	135,20
GERMANY, FED. REP. OF	8 023	24 919	210,59	59 786	159 103	166,12
AUSTRIA	606	2 068	241,25	12 289	8 645	-29,66
BELGIUM	467	4 083	774,30	12 246	10 794	-11,86
SWITZERLAND	359	2 017	461,84	2 159	14 663	579,20
DENMARK	517	120	-76,79	7 428	3 547	-52,25
NORWAY	317	309	-2,52	1 173	1 941	65,46
SWEDEN	183	540	195,08	1 147	2 241	95,34
IRELAND	0	605	-	0	3 156	-
ITALY	2 347	9 441	302,24	19 214	64 524	235,82
SPAIN	1 140	2 119	85,88	5 884	18 703	217,86
GREECE	372	377	1,34	885	3 544	300,36
HUNGARY	65	36	-44,62	23	21	-6,67
POLAND	573	6 713	1 071,96	5 936	50 050	743,16
ROMANIA	0	130	-	0	4 715	-
BULGARIA	51	0	-100,00	246	0	-100,00
ARMENIA	88	15	-82,95	26	26	0,58
KAZAKHSTAN	75	15	-80,00	350	70	-79,91
UKRAINE	40	130	225,00	172	467	171,83

**TABEL 6. PERKEMBANGAN EKSPOR INDONESIA MENURUT KOMODITI DAN NEGARA TUJUAN  
JANUARI-FEBRUARI 2017 DAN 2018**

KOMODITI / NEGARA TUJUAN	BERAT BERSIH (KG)		PERUB	NILAI FOB (US \$)		PERUB
	JAN-FEB 2017	JAN-FEB 2018	%	JAN-FEB 2017	JAN-FEB 2018	%
	(1)	(2)	(3)	(4)	(5)	(6)
MALTA	28	26	-7,14	30	42	40,00
CZECH REPUBLIC	191	146	-23,56	1 126	3 843	241,24
RUSSIA FEDERATION	617	2 107	241,77	4 537	9 263	104,18
<b>RUMPUT LAUT DAN GANGGANG LAINNYA</b>	<b>21 026 264</b>	<b>20 702 042</b>	<b>-1,54</b>	<b>17 041 796</b>	<b>23 261 111</b>	<b>36,49</b>
JAPAN	144 931	267 345	84,46	98 666	167 663	69,93
HONG KONG	518 056	131 708	-74,58	378 594	47 486	-87,46
KOREA, REPUBLIC OF	727 620	1 042 550	43,28	727 877	1 402 581	92,69
TAIWAN	44 125	25 120	-43,07	40 652	16 863	-58,52
CHINA	18 218 070	16 376 508	-10,11	14 280 690	18 181 603	27,32
SINGAPORE	32 878	1	-100,00	60 540	2	-100,00
PHILIPPINES	0	444 360	-	0	656 129	-
MALAYSIA	0	15 061	-	0	3 089	-
VIET NAM	155 990	723 483	363,80	61 952	426 532	588,49
INDIA	23 000	0	-100,00	21 575	0	-100,00
TUNISIA	0	51 000	-	0	31 500	-
UNITED STATES	24 360	36 500	49,84	155 497	234 695	50,93
CANADA	0	49 000	-	0	34 300	-
CHILE	803 625	578 505	-28,01	901 019	848 659	-5,81
UNITED KINGDOM	0	53 500	-	0	47 470	-
NETHERLANDS	20 000	60 000	200,00	20 000	60 000	200,00
FRANCE	38 990	220 060	464,40	38 015	404 180	963,21
BELGIUM	6	0	-100,00	3	0	-100,00
DENMARK	140 000	104 000	-25,71	61 600	225 680	266,36
SPAIN	134 612	523 340	288,78	195 117	472 679	142,25
<b>IKAN HIDUP HASIL BUDIDAYA</b>	<b>777 480</b>	<b>924 503</b>	<b>18,91</b>	<b>4 837 701</b>	<b>5 723 822</b>	<b>18,32</b>
JAPAN	10 103	10 226	1,22	418 125	452 546	8,23
HONG KONG	72 647	163 809	125,49	151 468	417 661	175,74
KOREA, REPUBLIC OF	1 813	2 536	39,86	71 846	90 660	26,19
TAIWAN	6 572	5 389	-18,01	209 010	186 828	-10,61
CHINA	528 452	559 930	5,96	2 042 498	1 594 600	-21,93
THAILAND	2 426	7 046	190,49	91 926	160 480	74,58
SINGAPORE	27 076	32 964	21,75	267 462	447 728	67,40
PHILIPPINES	22 611	9 612	-57,49	407 726	453 435	11,21
MALAYSIA	19 218	36 821	91,60	105 487	226 560	114,78
MYANMAR	150	0	-100,00	240	0	-100,00
BRUNEI DARUSSALAM	3 915	3 447	-11,95	45 363	22 774	-49,80
LAO PEOPLE'S DEM. REP.	0	2	-	0	45	-
VIET NAM	17 000	13 649	-19,71	42 115	88 967	111,25
INDIA	888	1 732	95,05	47 515	62 638	31,83
SRI LANKA	200	183	-8,50	6 250	10 737	71,79
IRAQ	0	20	-	0	2 600	-
IRAN (ISLAMIC REPUBLIC OF)	5 847	4 175	-28,61	83 401	156 689	87,87
SAUDI ARABIA	1 571	1 588	1,08	29 171	38 009	30,30
ISRAEL	1 244	475	-61,83	15 658	25 421	62,35
KUWAIT	450	839	86,37	1 860	9 936	434,22
JORDAN	0	245	-	0	2 752	-
LEBANON	41	0	-100,00	952	0	-100,00
TURKEY	408	942	130,80	6 112	28 708	369,66
UNITED ARAB EMIRATES	146	270	84,93	290	2 148	640,44
BAHRAIN	48	133	177,73	1 701	1 038	-38,96
CYPRUS	0	39	-	0	1 969	-
EGYPT	43	50	16,28	1 625	244	-84,99
MOROCCO	0	80	-	0	13 141	-
SOUTH AFRICA	1 230	1 519	23,50	13 409	28 717	114,16
AUSTRALIA	5 128	5 392	5,15	41 288	70 416	70,55
EAST TIMOR	100	0	-100,00	2 438	0	-100,00
UNITED STATES	10 097	18 366	81,90	202 797	274 351	35,28
CANADA	2 272	3 207	41,18	60 946	45 942	-24,62
ARGENTINA	110	172	55,97	1 165	658	-43,52
BRAZIL	752	934	24,20	7 490	18 763	150,52
PERU	8	385	4 708,50	945	4 025	325,69
UNITED KINGDOM	5 696	5 012	-12,01	100 440	125 813	25,26
NETHERLANDS	2 625	3 217	22,55	42 816	86 970	103,12
FRANCE	5 355	3 478	-35,05	43 801	51 865	18,41
GERMANY, FED. REP. OF	7 198	9 168	27,36	64 760	149 216	130,41
AUSTRIA	290	72	-75,17	5 034	2 661	-47,14
BELGIUM	47	647	1 275,66	3 676	13 238	260,07
SWITZERLAND	62	167	169,35	5 441	6 975	28,21
DENMARK	960	764	-20,35	6 636	9 693	46,07
NORWAY	251	89	-64,58	7 084	1 204	-83,00
SWEDEN	386	388	0,52	22 800	30 334	33,04
IRELAND	269	444	64,99	4 709	7 204	52,98
ITALY	1 474	2 232	51,40	14 109	17 348	22,96
SPAIN	3 120	2 856	-8,46	26 324	47 865	81,83
PORTUGAL	756	764	1,12	6 211	8 665	39,52
GREECE	367	305	-16,93	3 040	3 048	0,27
HUNGARY	350	398	13,71	1 430	2 938	105,38
POLAND	2 438	3 728	52,93	31 835	72 715	128,41
ROMANIA	627	415	-33,81	6 463	8 272	27,99
BULGARIA	110	90	-18,18	1 349	3 001	122,43
CROATIA	0	242	-	0	3 403	-
CZECH REPUBLIC	838	2 132	154,46	7 224	73 700	920,17
RUSSIA FEDERATION	1 697	1 587	-6,49	54 241	53 071	-2,16
SERBIA	0	134	-	0	3 441	-



**TABEL 6. PERKEMBANGAN EKSPOR INDONESIA MENURUT KOMODITI DAN NEGARA TUJUAN  
JANUARI-FEBRUARI 2017 DAN 2018**

KOMODITI / NEGARA TUJUAN	BERAT BERSIH (KG)		PERUB	NILAI FOB (US \$)		PERUB
	JAN-FEB 2017	JAN-FEB 2018	%	JAN-FEB 2017	JAN-FEB 2018	%
(1)	(2)	(3)	(4)	(5)	(6)	(7)
<b>MUTIARA HASIL BUDIDAYA</b>	<b>0</b>	<b>882</b>	<b>-</b>	<b>0</b>	<b>3 257 625</b>	<b>-</b>
JAPAN	0	98	-	0	923 938	-
HONG KONG	0	633	-	0	339 875	-
CHINA	0	40	-	0	109 749	-
SINGAPORE	0	3	-	0	2 635	-
AUSTRALIA	0	108	-	0	1 881 421	-
UNITED STATES	0	0	-	0	6	-
<b>UDANG HASIL BUDIDAYA</b>	<b>331 183</b>	<b>813 960</b>	<b>145,77</b>	<b>1 991 523</b>	<b>4 559 514</b>	<b>128,95</b>
JAPAN	459	157	-65,80	7 707	1 698	-77,96
HONG KONG	2 733	55 397	1 926,95	24 640	384 982	1 462,46
KOREA, REPUBLIC OF	40	17	-57,50	2 281	508	-77,75
TAIWAN	1 833	5 042	175,07	28 553	16 304	-42,90
CHINA	19 031	10 789	-43,31	317 883	73 494	-76,88
THAILAND	2 555	2	-99,92	1 307	60	-95,41
SINGAPORE	46 031	10 971	-76,17	41 757	37 182	-10,96
MALAYSIA	89 255	320 469	259,05	218 523	481 120	120,17
LAO PEOPLE'S DEM. REP.	0	4	-	0	45	-
VIET NAM	22 400	0	-100,00	88 978	0	-100,00
INDIA	45	30	-34,22	2 121	28 025	1 221,10
SRI LANKA	5	0	-100,00	105	0	-100,00
IRAN (ISLAMIC REPUBLIC OF)	22	21	-4,55	1 093	213	-80,56
ISRAEL	7	0	-100,00	67	0	-100,00
KUWAIT	28	25	-10,71	11 458	1 153	-89,94
LEBANON	12	0	-100,00	150	0	-100,00
UNITED ARAB EMIRATES	1	0	-100,00	4	0	-100,00
BAHRAIN	20	0	-100,00	229	0	-100,00
SOUTH AFRICA	27	11	-59,26	328	333	1,72
EAST TIMOR	0	50	-	0	3 825	-
UNITED STATES	142 718	363 808	154,91	1 144 787	3 111 325	171,78
CANADA	158	58	-63,29	3 329	2 235	-32,85
PERU	0	5	-	0	30	-
UNITED KINGDOM	644	143	-77,80	26 010	5 165	-80,14
NETHERLANDS	866	74	-91,52	16 254	2 223	-86,33
FRANCE	620	9 426	1 420,32	7 060	85 788	1 115,20
GERMANY, FED. REP. OF	560	10 584	1 790,00	18 990	91 704	382,91
AUSTRIA	5	16	220,00	104	1 278	1 125,90
BELGIUM	160	26 664	16 564,88	4 307	225 847	5 143,27
SWITZERLAND	14	6	-57,14	701	60	-91,44
DENMARK	55	7	-87,27	2 418	351	-85,47
NORWAY	27	0	-100,00	389	0	-100,00
SWEDEN	20	13	-35,00	9 640	195	-97,98
IRELAND	3	0	-100,00	26	0	-100,00
ITALY	473	55	-88,37	4 380	669	-84,73
SPAIN	12	13	8,33	261	71	-72,76
PORTUGAL	0	5	-	0	97	-
GREECE	1	0	-100,00	10	0	-100,00
HUNGARY	1	2	100,00	11	7	-40,00
POLAND	173	24	-85,95	2 846	1 239	-56,46
CZECH REPUBLIC	121	52	-56,92	781	1 083	38,59
RUSSIA FEDERATION	49	22	-55,47	2 036	1 206	-40,76
<b>IKAN SEGAR / DINGIN HASIL BUDIDAYA</b>	<b>15 096</b>	<b>0</b>	<b>-100,00</b>	<b>11 172</b>	<b>0</b>	<b>-100,00</b>
TAIWAN	4 000	0	-100,00	2 025	0	-100,00
THAILAND	44	0	-100,00	49	0	-100,00
SINGAPORE	2 463	0	-100,00	1 860	0	-100,00
MALAYSIA	8 589	0	-100,00	7 238	0	-100,00
<b>MINYAK KELAPA SAWIT</b>	<b>4 796 137 371</b>	<b>4 491 821 691</b>	<b>-6,35</b>	<b>3 706 242 461</b>	<b>3 006 738 904</b>	<b>-18,87</b>
JAPAN	39 520 485	46 307 891	17,17	37 284 137	36 111 163	-3,15
HONG KONG	55 650	70 192	26,13	55 935	59 465	6,31
KOREA, REPUBLIC OF	32 385 672	60 434 217	86,61	23 724 213	37 987 887	60,12
TAIWAN	80 960	396 820	390,14	62 989	310 473	392,90
CHINA	595 889 371	586 480 336	-1,58	493 656 456	410 591 217	-16,83
MONGOLIA	161 280	0	-100,00	129 024	0	-100,00
PAPUA NEW GUINEA	2 130 377	2 234 413	4,88	2 221 041	2 152 546	-3,08
THAILAND	2 605 000	8	-100,00	4 092 549	5	-100,00
SINGAPORE	103 404 665	91 052 542	-11,95	73 940 195	56 151 312	-24,06
PHILIPPINES	77 492 637	83 317 733	7,52	58 318 506	61 133 269	4,83
MALAYSIA	154 640 294	143 106 368	-7,46	130 468 743	99 878 652	-23,45
MYANMAR	99 034 784	102 012 930	3,01	70 950 488	71 056 679	0,15
CAMBODIA	147 000	229 356	56,02	116 979	163 311	39,61
BRUNEI DARUSSALAM	201 154	252 400	25,48	202 998	248 049	22,19
VIET NAM	29 672 457	59 751 797	101,37	20 860 300	38 832 868	86,16
MALDIVES	56 734	222 243	291,73	54 757	202 235	269,33
INDIA	1 281 139 010	949 746 107	-25,87	939 436 976	599 005 626	-36,24
PAKISTAN	376 019 647	360 969 174	-4,00	271 678 768	228 412 204	-15,93
BANGLADESH	139 979 023	275 726 933	96,98	100 183 554	174 913 232	74,59
SRI LANKA	2 550 824	143 640	-94,37	1 995 977	107 976	-94,59
AFGHANISTAN	949 680	0	-100,00	785 860	0	-100,00
IRAQ	174 960	115 560	-33,95	142 592	83 671	-41,32
IRAN (ISLAMIC REPUBLIC OF)	18 496 300	4 999 779	-72,97	13 137 362	3 383 600	-74,24
SAUDI ARABIA	12 376 554	17 069 000	37,91	9 362 382	11 924 105	27,36
ISRAEL	7 284 997	2 487 960	-65,85	6 213 809	1 852 411	-70,19
JORDAN	857 350	3 065 320	257,53	673 585	2 124 480	215,40

TABEL 6. PERKEMBANGAN EKSPOR INDONESIA MENURUT KOMODITI DAN NEGARA TUJUAN  
JANUARI-FEBRUARI 2017 DAN 2018

KOMODITI / NEGARA TUJUAN	BERAT BERSIH (KG)		PERUB	NILAI FOB (US \$)		PERUB
	JAN-FEB 2017	JAN-FEB 2018	%	JAN-FEB 2017	JAN-FEB 2018	%
(1)	(2)	(3)	(4)	(5)	(6)	(7)
LEBANON	210 000	371 184	76,75	168 525	264 803	57,13
YEMEN	6 838 088	31 698 141	363,55	6 162 464	20 601 265	234,30
OMAN	27 603 656	25 105 984	-9,05	18 857 791	16 571 772	-12,12
SYRIA ARAB REPUBLIC	449 600	403 200	-10,32	430 104	283 450	-34,10
TURKEY	430 002	66 222 749	15 300,57	351 611	47 740 692	13 477,69
UNITED ARAB EMIRATES	39 123 417	68 097 202	74,06	28 287 630	43 111 596	52,40
EGYPT	248 034 091	129 055 808	-47,97	188 421 640	85 800 915	-54,46
LIBYAN ARAB JAMAHIRIYA	43 740	43 740	0,00	35 648	30 662	-13,99
MOROCCO	0	20 090	-	0	14 825	-
TUNISIA	10 132 243	7 385 728	-27,11	7 964 936	5 425 935	-31,88
ALGERIA	19 499 354	22 077 517	13,22	14 370 768	14 245 389	-0,87
SUDAN	0	113 820	-	0	83 627	-
ETHIOPIA	64 800	1 966 971	2 935,45	56 376	1 512 253	2 582,44
TANZANIA, UNITED REP. OF	38 417 580	24 733 823	-35,62	29 695 969	18 257 427	-38,52
MADAGASCAR	3 835 931	2 132 460	-44,41	3 252 788	1 642 484	-49,51
SOMALIA	4 929 958	3 387 853	-31,28	4 260 564	2 572 466	-39,62
KENYA	69 577 606	32 306 770	-53,57	49 824 464	21 921 230	-56,00
MOZAMBIQUE	2 000 000	4 499 935	125,00	1 500 000	2 866 459	91,10
EQUATORIAL GUINEA	72 219	736 569	919,91	61 114	609 743	897,72
TOGO	20 858 169	40 222 433	92,84	16 286 653	27 242 959	67,27
GHANA	6 590 223	5 384 428	-18,30	5 124 088	3 885 530	-24,17
LIBERIA	7 143 336	5 641 118	-21,03	5 384 160	4 068 918	-24,43
GUINEA	465 793	392 340	-15,77	409 655	296 707	-27,57
ANGOLA	5 307 177	8 317 625	56,72	4 758 798	6 448 416	35,51
CONGO	6 578 630	8 127 633	23,55	5 432 459	5 916 930	8,92
CAMEROON	598 421	1 145 214	91,37	497 497	865 462	73,96
NIGERIA	8 535 140	2 875 356	-66,31	6 276 807	2 155 592	-65,66
SIERRA LEONE	4 936 600	4 118 652	-16,57	4 109 704	3 127 362	-23,90
GABON	540 566	301 046	-44,31	526 842	255 780	-51,45
COTE D'IVOIRE	1 322 636	4 280 294	223,62	1 111 567	3 180 721	186,15
SENEGAL	15 179 070	10 626 934	-29,99	12 595 748	8 259 988	-34,42
MAURITANIA	9 190 818	14 221 250	54,73	7 776 230	10 590 637	36,19
BENIN	43 627 815	28 676 577	-34,27	36 543 329	21 019 506	-42,48
BURKINA FASO	1 816 074	0	-100,00	1 503 263	0	-100,00
GUINEA BISSAU	199 089	344 138	72,86	182 675	259 735	42,18
GAMBIA	5 999 625	7 056 747	17,62	5 074 157	5 314 601	4,74
UGANDA	335 160	699 480	108,70	286 093	528 437	84,71
NIGER	780 480	0	-100,00	638 603	0	-100,00
DJIBOUTI	24 177 641	33 816 529	39,87	21 007 632	25 616 896	21,94
SAO TOME AND PRINCIPE	36 720	0	-100,00	39 100	0	-100,00
SWAZILAND	210 000	0	-100,00	172 200	0	-100,00
SOUTH AFRICA	54 568 691	50 751 182	-7,00	44 465 080	32 925 568	-25,95
COMOROS	202 454	426 995	110,91	189 177	389 480	105,88
BURUNDI	0	192 960	-	0	148 846	-
MAURITIUS	105 000	710 510	576,68	80 850	481 351	495,36
RWANDA	0	3 961 530	-	0	2 961 059	-
MAYOTTE	17 334	40 176	131,78	17 864	34 670	94,08
DEMOCRATIC REP. OF THE CONGO	366 210	557 168	52,14	329 645	432 224	31,12
MICRONESIA, FED. STATES OF	0	70 798	-	0	66 386	-
NAURU	20 016	0	-100,00	19 283	0	-100,00
NORTHERN MARIANA ISLANDS	2 932	2 866	-2,25	3 469	3 242	-6,55
SAINT VINCENT AND THE GRENADINES	11 970	20 160	68,42	10 574	17 060	61,35
VANUATU	54 786	103 597	89,09	55 613	97 465	75,26
COOK ISLANDS	0	10 440	-	0	8 790	-
FIJI	84 000	105 000	25,00	56 854	80 783	42,09
KIRIBATI	0	85 623	-	0	78 804	-
MARSHALL ISLANDS	19 800	0	-100,00	19 820	0	-100,00
SAMOA	240 654	244 414	1,56	251 273	235 008	-6,47
SOLOMON ISLANDS	157 883	421 781	167,15	165 437	379 313	129,28
TONGA	17 608	132 383	651,85	18 177	108 687	497,94
EAST TIMOR	1 513 898	1 498 192	-1,04	1 443 122	1 376 344	-4,63
UNITED STATES	178 770 361	235 387 055	31,67	163 727 059	170 068 056	3,87
MEXICO	2 135 931	89 880	-95,79	2 116 570	111 343	-94,74
NICARAGUA	18 540	0	-100,00	16 028	0	-100,00
PANAMA	502 685	343 318	-31,70	438 016	262 720	-40,02
SURINAME	19 710	0	-100,00	17 887	0	-100,00
CHILE	0	87 480	-	0	109 569	-
ARGENTINA	487 910	576 180	18,09	772 714	612 471	-20,74
BRAZIL	60 573 374	11 503 864	-81,01	79 345 323	12 698 356	-84,00
URUGUAY	274 010	483 000	76,27	260 726	401 205	53,88
GUYANA	142 920	262 620	83,75	124 519	203 159	63,15
TRINIDAD AND TOBAGO	0	110 772	-	0	83 232	-
JAMAICA	1 199 894	1 335 620	11,31	883 923	868 395	-1,76
DOMINICAN REPUBLIC	44 240	0	-100,00	42 913	0	-100,00
HAITI	15 514 593	21 402 797	37,95	11 849 828	15 181 095	28,11
CAPE VERDE	0	22 500	-	0	16 272	-
DOMINICA	19 620	4 320	-77,98	18 504	4 000	-78,38
GRENADA	40 608	17 910	-55,90	37 624	15 388	-59,10
SAINT LUCIA	18 036	17 280	-4,19	18 696	16 950	-9,34
UNITED KINGDOM	10 304 251	20 609 630	100,01	8 210 065	13 593 365	65,57
NETHERLANDS	215 047 772	172 180 138	-19,93	169 759 724	119 189 958	-29,79
FRANCE	8 000 000	0	-100,00	5 460 000	0	-100,00
GERMANY, FED. REP. OF	46 811 026	30 099 229	-35,70	34 665 524	19 838 450	-42,77
BELGIUM	777 000	630 000	-18,92	1 664 723	1 210 997	-27,26
DENMARK	0	4 499 566	-	0	2 947 471	-
SWEDEN	3 799 674	7 769 010	104,47	3 216 927	5 598 810	74,04
ITALY	169 781 060	154 817 804	-8,81	120 462 880	99 109 275	-17,73

**TABEL 6. PERKEMBANGAN EKSPOR INDONESIA MENURUT KOMODITI DAN NEGARA TUJUAN  
JANUARI-FEBRUARI 2017 DAN 2018**

KOMODITI / NEGARA TUJUAN	BERAT BERSIH (KG)		PERUB	NILAI FOB (US \$)		PERUB
	JAN-FEB 2017	JAN-FEB 2018	%	JAN-FEB 2017	JAN-FEB 2018	%
(1)	(2)	(3)	(4)	(5)	(6)	(7)
SPAIN	246 734 330	160 097 960	-35,11	176 367 111	104 095 990	-40,98
GREECE	9 227 213	25 156 317	172,63	7 856 846	18 062 550	129,90
POLAND	44 240	88 480	100,00	39 241	71 625	82,53
ROMANIA	71 676	132 480	84,83	57 054	96 343	68,86
BULGARIA	85 462	109 600	28,24	72 538	80 112	10,44
KAZAKHSTAN	0	20 484	-	0	29 354	-
UKRAINE	42 059 696	43 263 702	2,86	31 694 803	28 401 573	-10,39
LATVIA	8 000 000	10 443 067	30,54	6 020 000	6 958 083	15,58
ESTONIA	0	10 425 379	-	0	6 825 395	-
GEORGIA	5 199 318	9 109 955	75,21	3 955 492	6 286 864	58,94
CROATIA	461 713	366 107	-20,71	383 341	271 918	-29,07
MALTA	0	24 480	-	0	18 376	-
SLOVENIA	87 200	131 000	50,23	70 501	94 904	34,61
REP. OF MACEDONIA	0	43 740	-	0	30 312	-
RUSSIA FEDERATION	99 348 650	123 611 056	24,42	80 174 421	83 876 966	4,62
SERBIA	0	258 021	-	0	186 289	-
MONTENEGRO	153 090	154 062	0,63	124 878	109 031	-12,69
<b>MINYAK KELAPA</b>	<b>149 860 500</b>	<b>163 483 276</b>	<b>9,09</b>	<b>248 444 631</b>	<b>223 432 916</b>	<b>-10,07</b>
JAPAN	682	86 122	12 527,86	3 305	136 682	4 035,27
HONG KONG	2	45	2 150,00	2	486	24 222,80
KOREA, REPUBLIC OF	9 061 768	14 628 067	61,43	15 216 442	21 185 982	39,23
TAIWAN	30 400	45 600	50,00	55 773	80 575	44,47
CHINA	16 997 574	11 257 464	-33,77	28 544 292	16 516 615	-42,14
PAPUA NEW GUINEA	5 779	0	-100,00	2 256	0	-100,00
THAILAND	1 126 663	206 750	-81,65	1 983 818	574 750	-71,03
SINGAPORE	6 389 748	5 515 766	-13,68	10 843 652	7 644 844	-29,50
MALAYSIA	31 825 454	19 252 163	-39,51	51 356 850	25 799 912	-49,76
VIET NAM	78 758	109 960	39,62	156 568	176 582	12,78
INDIA	2 907 229	12 464 255	328,73	8 897 418	15 122 130	69,96
PAKISTAN	0	235 720	-	0	345 269	-
BANGLADESH	1 470 051	1 507 463	2,54	2 080 122	2 088 996	0,43
SRI LANKA	86 000	794 160	823,44	163 400	1 142 725	599,34
IRAQ	0	87 480	-	0	148 716	-
IRAN (ISLAMIC REPUBLIC OF)	1 213 340	1 076 620	-11,27	2 173 882	1 605 790	-26,13
SAUDI ARABIA	21 600	8 205 182	37 886,95	40 176	11 289 186	27 999,33
ISRAEL	187 430	164 760	-12,10	352 248	248 272	-29,52
JORDAN	21 870	43 200	97,53	42 209	63 072	49,43
LEBANON	0	21 870	-	0	32 652	-
TURKEY	42 000	1 019 770	2 328,02	79 170	1 461 977	1 746,63
UNITED ARAB EMIRATES	0	55 863	-	0	93 872	-
EGYPT	80 000	154 550	93,19	146 920	238 061	62,03
LIBYAN ARAB JAMAHIRIYA	218 700	0	-100,00	408 422	0	-100,00
MOROCCO	0	37 240	-	0	53 253	-
TUNISIA	100 000	549 914	449,91	201 500	841 368	317,55
ALGERIA	129 870	422 568	225,38	224 840	602 959	168,17
TANZANIA, UNITED REP. OF	42 000	0	-100,00	68 250	0	-100,00
MADAGASCAR	0	130 720	-	0	158 394	-
KENYA	0	43 000	-	0	63 855	-
MOZAMBIQUE	0	244 000	-	0	222 500	-
SOUTH AFRICA	441 600	545 920	23,62	792 330	778 695	-1,72
ZIMBABWE	0	21 870	-	0	31 230	-
ZAMBIA	0	20	-	0	74	-
AUSTRALIA	0	64 800	-	0	100 440	-
NEW ZEALAND	17 120	17 120	0,00	32 938	29 913	-9,18
GUAM	30	0	-100,00	820	0	-100,00
UNITED STATES	25 973 895	12 489 914	-51,91	43 415 035	18 831 222	-56,63
CANADA	311 047	3 296	-98,94	586 469	13 368	-97,72
MEXICO	0	54 000	-	0	82 836	-
ARGENTINA	275 840	15 200	-94,49	487 253	24 852	-94,90
BRAZIL	43 200	50 400	16,67	84 518	86 187	1,97
TRINIDAD AND TOBAGO	279 500	193 500	-30,77	493 318	290 680	-41,08
DOMINICAN REPUBLIC	0	21 500	-	0	36 193	-
UNITED KINGDOM	1 944	4 608	137,04	13 608	28 855	112,04
NETHERLANDS	38 654 047	59 870 626	54,89	59 430 791	79 085 942	33,07
GERMANY, FED. REP. OF	2	2 097 964	104 898 100,00	2	2 764 068	138 203 279,00
BELGIUM	0	10	-	0	45	-
ITALY	4 500 020	2 499 997	-44,44	7 522 571	3 124 996	-58,46
SPAIN	4 000 390	1 001 890	-74,96	6 840 636	1 112 600	-83,74
GREECE	21 600	21 600	0,00	39 960	35 640	-10,81
HUNGARY	18 200	86 186	373,55	33 920	143 115	321,92
ROMANIA	0	21 870	-	0	34 533	-
BULGARIA	21 870	241 362	1 003,62	39 257	340 849	768,26
KAZAKHSTAN	40 968	61 452	50,00	72 718	84 148	15,72
KYRGYZSTAN	41 600	416 000	900,00	74 256	644 800	768,35
UKRAINE	499 999	2 540 349	408,07	817 498	3 451 154	322,16
UZBEKISTAN	0	36 000	-	0	56 592	-
REP. OF MACEDONIA	21 870	0	-100,00	39 257	0	-100,00
RUSSIA FEDERATION	2 658 840	2 725 390	2,50	4 585 962	4 251 283	-7,30
MONTENEGRO	0	20 160	-	0	29 131	-
<b>UDANG DIBEKUKAN</b>	<b>19 203 436</b>	<b>24 741 515</b>	<b>28,84</b>	<b>187 632 721</b>	<b>240 932 456</b>	<b>28,41</b>
JAPAN	3 611 114	4 012 506	11,12	41 290 833	45 090 534	9,20
HONG KONG	76 707	95 330	24,28	727 225	954 919	31,31
KOREA, REPUBLIC OF	137 299	109 910	-19,95	974 884	775 984	-20,40
TAIWAN	142 925	313 500	119,35	957 867	2 149 295	124,38
CHINA	187 741	363 869	93,81	1 472 532	1 873 146	27,21

**TABEL 6. PERKEMBANGAN EKSPOR INDONESIA MENURUT KOMODITI DAN NEGARA TUJUAN  
JANUARI-FEBRUARI 2017 DAN 2018**

KOMODITI / NEGARA TUJUAN	BERAT BERSIH (KG)		PERUB	NILAI FOB (US \$)		PERUB
	JAN-FEB 2017	JAN-FEB 2018	%	JAN-FEB 2017	JAN-FEB 2018	%
(1)	(2)	(3)	(4)	(5)	(6)	(7)
THAILAND	2 000	7 598	279,90	1 013	7 648	655,40
SINGAPORE	81 923	201 950	146,51	487 312	986 654	102,47
PHILIPPINES	0	59 297	-	0	476 861	-
MALAYSIA	171 792	437 966	154,94	951 574	2 552 758	168,27
VIET NAM	649 296	236 679	-63,55	3 643 939	997 592	-72,62
SAUDI ARABIA	680	0	-100,00	2 720	0	-100,00
TURKEY	20 400	15 500	-24,02	64 305	46 500	-27,69
UNITED ARAB EMIRATES	26 000	0	-100,00	91 700	0	-100,00
CYPRUS	3 900	11 400	192,31	38 620	109 830	184,39
REUNION	18 375	40 128	118,38	169 738	321 268	89,27
AUSTRALIA	3 668	2 401	-34,53	53 769	41 744	-22,36
NEW ZEALAND	15 599	300	-98,08	102 088	3 286	-96,78
GUAM	0	5	-	0	3	-
EAST TIMOR	0	350	-	0	665	-
UNITED STATES	12 986 468	17 640 741	35,84	125 358 480	172 126 690	37,31
CANADA	168 233	105 833	-37,09	1 901 535	1 207 833	-36,48
TRINIDAD AND TOBAGO	16 711	34 111	104,13	160 760	338 653	110,66
PUERTO RICO	252 486	141 497	-43,96	2 674 448	1 285 869	-51,92
DOMINICAN REPUBLIC	0	16 164	-	0	170 498	-
UNITED KINGDOM	314 716	120 404	-61,74	3 454 803	1 335 709	-61,34
NETHERLANDS	66 592	328 194	392,84	623 376	3 348 407	437,14
FRANCE	42 593	53 741	26,17	539 129	706 614	31,07
GERMANY, FED. REP. OF	27 805	126 442	354,74	410 298	1 797 936	338,20
BELGIUM	57 422	54 232	-5,56	702 429	582 157	-17,12
DENMARK	27 386	30 000	9,55	160 043	301 740	88,54
SWEDEN	10 200	7 200	-29,41	91 638	66 450	-27,49
ITALY	46 485	95 168	104,73	188 761	485 721	157,32
SPAIN	10 080	25 100	149,01	87 192	252 110	189,14
PORTUGAL	5 890	0	-100,00	79 679	0	-100,00
GREECE	11 950	6 700	-43,93	117 380	55 275	-52,91
CROATIA	9 000	0	-100,00	52 650	0	-100,00
RUSSIA FEDERATION	0	47 300	-	0	482 108	-
<b>MENTEGA, LEMAK DAN MINYAK KAKAO</b>	<b>20 645 009</b>	<b>26 864 034</b>	<b>30,12</b>	<b>125 207 352</b>	<b>126 686 238</b>	<b>1,18</b>
JAPAN	632 000	1 460 000	131,01	4 084 389	6 773 293	65,83
HONG KONG	360	98	-72,78	1 031	951	-7,71
KOREA, REPUBLIC OF	40 000	53 000	32,50	290 260	257 158	-11,40
TAIWAN	2 000	100	-95,00	13 474	460	-96,59
CHINA	240 008	500 000	108,33	1 516 537	2 776 605	83,09
SINGAPORE	7	1	-81,43	1 198	1	-99,96
PHILIPPINES	7 000	6 600	-5,71	46 180	29 827	-35,41
MALAYSIA	501 231	113 705	-77,31	1 787 560	415 927	-76,73
INDIA	658 000	2 004 300	204,60	4 220 882	9 614 923	127,79
PAKISTAN	160 000	140 000	-12,50	1 041 200	622 720	-40,19
BANGLADESH	10 000	20 000	100,00	64 844	112 000	72,72
SAUDI ARABIA	63 000	20 000	-68,25	389 619	92 000	-76,39
ISRAEL	300 000	180 000	-40,00	2 021 100	797 080	-60,56
JORDAN	10 000	10 000	0,00	65 110	46 000	-29,35
TURKEY	1 000	0	-100,00	6 511	0	-100,00
UNITED ARAB EMIRATES	254 000	600 000	136,22	1 420 977	2 926 100	105,92
EGYPT	245 000	40 000	-83,67	1 621 425	232 082	-85,69
SOUTH AFRICA	460 000	280 200	-39,09	2 941 563	1 255 156	-57,33
AUSTRALIA	1 460 085	1 500 030	2,74	9 486 142	7 177 697	-24,33
NEW ZEALAND	133 000	120 000	-9,77	858 945	558 320	-35,00
UNITED STATES	10 301 738	12 320 000	19,59	62 377 261	57 723 105	-7,46
CANADA	1 406 000	1 059 000	-24,68	8 301 500	4 923 893	-40,69
MEXICO	500 000	1 920 000	284,00	3 113 866	9 033 884	190,12
NETHERLANDS	1 500 000	1 837 000	22,47	8 774 283	8 775 559	0,01
FRANCE	200 000	300 000	50,00	1 095 110	1 320 000	20,54
GERMANY, FED. REP. OF	100 180	1 520 000	1 417,27	599 482	7 209 442	1 102,61
ESTONIA	720 000	460 000	-36,11	4 524 451	2 177 894	-51,86
RUSSIA FEDERATION	740 400	400 000	-45,98	4 542 454	1 834 160	-59,62
<b>MARGARIN</b>	<b>142 561 474</b>	<b>173 092 957</b>	<b>21,42</b>	<b>139 807 560</b>	<b>144 745 096</b>	<b>3,53</b>
JAPAN	2 560 788	2 147 852	-16,13	1 976 149	1 475 881	-25,32
HONG KONG	191 321	170 844	-10,70	160 883	137 783	-14,36
KOREA, REPUBLIC OF	1 691 080	1 427 870	-15,56	1 655 662	1 433 301	-13,43
TAIWAN	918 588	1 139 569	24,06	833 551	957 647	14,89
CHINA	50 087 101	53 606 694	7,03	45 648 904	39 871 605	-12,66
MACAU	0	20 100	-	0	16 181	-
PAPUA NEW GUINEA	339 881	789 629	132,33	301 100	614 638	104,13
THAILAND	1 376 295	1 173 930	-14,70	1 343 531	890 359	-33,73
SINGAPORE	197 505	243 624	23,35	152 092	238 729	56,96
PHILIPPINES	2 619 511	1 959 464	-25,20	2 613 563	1 715 873	-34,35
MALAYSIA	113 458	825 887	627,92	174 791	648 182	270,82
MYANMAR	605 292	693 813	14,62	635 867	665 330	4,63
CAMBODIA	22 380	22 380	0,00	15 509	15 845	2,16
BRUNEI DARUSSALAM	0	23 760	-	0	33 440	-
VIET NAM	3 613 100	5 663 878	56,76	3 633 810	6 069 325	67,02
MALDIVES	10 500	20 700	97,14	7 350	17 940	144,08
INDIA	1 176 810	2 041 855	73,51	978 940	1 475 079	50,68
PAKISTAN	329 200	272 040	-17,36	365 428	240 603	-34,16
BANGLADESH	163 515	117 690	-28,02	160 959	80 794	-49,80
SRI LANKA	1 482 930	1 526 560	2,94	1 222 920	1 165 610	-4,69
IRAQ	22 500	21 900	-2,67	38 903	15 002	-61,44
IRAN (ISLAMIC REPUBLIC OF)	386 480	295 480	-23,55	641 180	474 374	-26,02

TABEL 6. PERKEMBANGAN EKSPOR INDONESIA MENURUT KOMODITI DAN NEGARA TUJUAN  
JANUARI-FEBRUARI 2017 DAN 2018

KOMODITI / NEGARA TUJUAN	BERAT BERSIH (KG)		PERUB	NILAI FOB (US \$)		PERUB
	JAN-FEB 2017	JAN-FEB 2018	%	JAN-FEB 2017	JAN-FEB 2018	%
(1)	(2)	(3)	(4)	(5)	(6)	(7)
SAUDI ARABIA	1 556 334	3 509 920	125,52	1 595 232	2 968 812	86,11
ISRAEL	2 660 795	2 281 170	-14,27	3 186 404	1 936 215	-39,24
KUWAIT	48 800	302 710	520,31	48 148	402 275	735,51
JORDAN	311 810	470 100	50,76	275 897	403 587	46,28
LEBANON	344 198	722 064	109,78	386 824	780 287	101,72
YEMEN	42 000	63 000	50,00	33 780	47 973	42,01
OMAN	224 300	495 320	120,83	175 266	359 719	105,24
SYRIA ARAB REPUBLIC	626 310	1 101 720	75,91	654 686	792 244	21,01
TURKEY	3 027 980	2 517 850	-16,85	3 956 164	2 851 549	-27,92
UNITED ARAB EMIRATES	295 060	197 390	-33,10	454 217	244 498	-46,17
QATAR	19 250	0	-100,00	21 031	0	-100,00
BAHRAIN	21 000	571 930	2 623,48	16 947	516 341	2 946,80
EGYPT	10 609 190	4 134 100	-61,03	10 308 842	4 461 107	-56,73
LIBYAN ARAB JAMAHIRIYA	593 960	467 560	-21,28	890 761	489 931	-45,00
MOROCCO	336 400	877 960	160,99	369 376	1 228 427	232,57
TUNISIA	20 160	0	-100,00	15 236	0	-100,00
ALGERIA	6 279 800	11 871 760	89,05	5 298 384	9 914 637	87,13
SUDAN	672 520	382 160	-43,17	568 185	277 773	-51,11
NAMIBIA	0	21 800	-	0	15 042	-
ETHIOPIA	200 200	90 320	-54,89	153 311	67 017	-56,29
TANZANIA, UNITED REP. OF	39 800	296 735	645,57	31 032	235 224	658,00
MADAGASCAR	22 120	84 000	279,75	16 369	61 320	274,62
KENYA	0	21 800	-	0	15 696	-
MOZAMBIQUE	169 640	130 780	-22,91	138 487	93 849	-32,23
TOGO	98 625	99 165	0,55	83 358	76 041	-8,78
GHANA	1 408 790	2 244 552	59,32	1 138 899	1 626 683	42,83
LIBERIA	285 005	95 080	-66,64	239 679	71 988	-69,96
GUINEA	648 000	660 000	1,85	466 560	415 800	-10,88
ANGOLA	1 691 984	3 133 303	85,19	1 392 573	2 404 961	72,70
CONGO	166 515	462 975	178,04	156 471	374 414	139,29
CAMEROON	459 980	599 280	30,28	356 935	421 394	18,06
NIGERIA	6 833 116	7 186 504	5,17	5 200 637	5 288 503	1,69
SIERRA LEONE	115 620	0	-100,00	105 086	0	-100,00
COTE D'IVOIRE	111 720	266 720	138,74	113 561	191 134	68,31
SENEGAL	548 000	711 680	29,87	435 237	504 914	16,01
BENIN	743 910	241 140	-67,58	590 386	195 543	-66,88
NIGER	0	39 000	-	0	29 510	-
DJIBOUTI	197 040	689 232	249,79	169 471	527 505	211,26
SAO TOME AND PRINCIPE	91 000	0	-100,00	97 045	0	-100,00
SOUTH AFRICA	1 318 390	1 008 630	-23,50	2 221 520	1 503 462	-32,32
ZIMBABWE	43 870	66 600	51,81	78 704	105 455	33,99
MALAWI	62 860	118 200	88,04	48 418	95 340	96,91
MAURITIUS	0	21 900	-	0	15 002	-
DEMOCRATIC REP. OF THE CONGO	449 348	99 268	-77,91	363 585	72 342	-80,10
AUSTRALIA	215 724	61 654	-71,42	320 998	56 973	-82,25
NEW ZEALAND	430 360	637 888	48,22	448 548	624 189	39,16
SAINT VINCENT AND THE GRENADINES	8 925	0	-100,00	6 725	0	-100,00
VANUATU	21 800	0	-100,00	17 658	0	-100,00
FIJI	36 500	21 800	-40,27	27 758	15 969	-42,47
KIRIBATI	2 010	580	-71,14	2 380	600	-74,79
SAMOA	19 200	0	-100,00	17 568	0	-100,00
SOLOMON ISLANDS	0	19 404	-	0	33 317	-
EAST TIMOR	31 752	70 392	121,69	34 795	57 672	65,75
UNITED STATES	5 163 480	8 827 077	70,95	4 012 524	7 004 952	74,58
CANADA	384 000	48 620	-87,34	349 200	44 074	-87,38
MEXICO	2 573 090	2 088 000	-18,85	4 717 039	3 005 774	-36,28
HONDURAS	77 280	420 000	443,48	57 033	311 042	445,37
CHILE	289 700	65 400	-77,42	364 927	48 152	-86,80
ARGENTINA	112 126	0	-100,00	142 399	0	-100,00
BRAZIL	487 160	472 800	-2,95	888 885	761 627	-14,32
COLOMBIA	45 000	90 000	100,00	74 160	132 705	78,94
BOLIVIA	135 000	90 000	-33,33	218 925	132 705	-39,38
URUGUAY	725 160	19 320	-97,34	982 361	15 726	-98,40
ECUADOR	67 500	90 000	33,33	107 528	132 705	23,41
PERU	485 890	424 430	-12,65	497 930	386 145	-22,45
GUYANA	0	21 900	-	0	15 002	-
TRINIDAD AND TOBAGO	261 274	370 138	41,67	206 580	286 443	38,66
JAMAICA	1 170 175	818 408	-30,06	880 184	615 533	-30,07
PUERTO RICO	43 546	348 365	700,00	35 163	250 387	612,07
HAITI	42 000	349 091	731,17	35 427	315 023	789,22
BARBADOS	174 182	152 410	-12,50	137 082	120 708	-11,94
DOMINICA	0	37 300	-	0	28 005	-
GRENADA	0	40 092	-	0	33 955	-
DENMARK	4 899 883	16 215 562	230,94	3 287 772	10 382 712	215,80
NORWAY	65 400	0	-100,00	52 647	0	-100,00
SWEDEN	0	499 240	-	0	711 417	-
SPAIN	341 045	220 300	-35,40	567 548	289 842	-48,93
PORTUGAL	39 413	0	-100,00	33 780	0	-100,00
GREECE	315 140	1 971 520	525,60	264 106	1 712 178	548,29
HUNGARY	253 120	373 560	47,58	220 171	287 809	30,72
POLAND	0	67 500	-	0	108 090	-
ROMANIA	112 860	246 500	118,41	87 119	185 868	113,35
BULGARIA	2 039 060	3 385 520	66,03	1 639 685	2 708 351	65,18
ALBANIA	310 280	355 320	14,52	239 103	308 872	29,18
KAZAKHSTAN	41 000	82 000	100,00	31 570	64 878	105,51
MOLDOVA, REPUBLIC OF	88 000	0	-100,00	70 620	0	-100,00
TURKMENISTAN	64 476	189 000	193,13	77 943	191 793	146,07

**TABEL 6. PERKEMBANGAN EKSPOR INDONESIA MENURUT KOMODITI DAN NEGARA TUJUAN  
JANUARI-FEBRUARI 2017 DAN 2018**

KOMODITI / NEGARA TUJUAN	BERAT BERSIH (KG)		PERUB	NILAI FOB (US \$)		PERUB
	JAN-FEB 2017	JAN-FEB 2018	%	JAN-FEB 2017	JAN-FEB 2018	%
(1)	(2)	(3)	(4)	(5)	(6)	(7)
UKRAINE	878 200	1 742 158	98,38	1 523 834	2 009 070	31,84
LITHUANIA	114 100	231 920	103,26	92 706	171 367	84,85
LATVIA	66 000	1 067 502	1 517,43	125 180	742 792	493,38
ESTONIA	228 600	605 020	164,66	216 941	454 459	109,48
GEORGIA	22 500	0	-100,00	17 100	0	-100,00
CROATIA	492 630	821 160	66,69	455 696	576 089	26,42
SLOVENIA	20 680	67 500	226,40	15 882	49 073	208,98
REP. OF MACEDONIA	113 100	203 340	79,79	121 350	194 541	60,31
RUSSIA FEDERATION	7 727 650	6 557 010	-15,15	11 633 739	8 752 677	-24,76
MONTENEGRO	21 870	45 360	107,41	35 495	76 828	116,45
<b>BIOTA AIR LAINNYA DIOLAH ATAU DIAWETKAN</b>	<b>8 264 258</b>	<b>9 139 549</b>	<b>10,59</b>	<b>88 015 824</b>	<b>114 368 540</b>	<b>29,94</b>
JAPAN	1 306 192	990 269	-24,19	11 432 291	9 207 172	-19,46
HONG KONG	54 872	23 024	-58,04	735 234	335 830	-54,32
KOREA, REPUBLIC OF	43 037	32 968	-23,40	454 138	557 161	22,69
TAIWAN	80	18 990	23 637,60	400	43 109	10 677,23
CHINA	60 124	117 114	94,79	453 644	852 252	87,87
PAPUA NEW GUINEA	0	10	-	0	3	-
THAILAND	11 896	176 138	1 380,65	138 950	225 376	62,20
SINGAPORE	71 123	35 600	-49,95	479 074	697 096	45,51
PHILIPPINES	3 000	8 570	185,67	14 950	66 290	343,41
MALAYSIA	52 835	170 390	222,50	167 190	954 227	470,75
MYANMAR	4 928	25 551	418,49	26 674	53 882	102,00
VIET NAM	99 160	233 658	135,64	333 646	887 080	165,87
MALDIVES	0	45	-	0	809	-
PAKISTAN	0	10	-	0	152	-
IRAQ	0	10	-	0	163	-
ISRAEL	10	54	440,00	73	1 600	2 103,86
KUWAIT	0	90	-	0	1 300	-
JORDAN	100	5	-95,00	81	75	-7,41
LEBANON	0	2 449	-	0	112 499	-
TURKEY	8 485	20	-99,76	81 334	799	-99,02
UNITED ARAB EMIRATES	2 315	5 441	135,02	47 310	193 663	309,35
BAHRAIN	4	227	5 330,62	10	7 675	76 650,00
SOUTH AFRICA	85	59	-30,59	1 234	1 813	46,91
AUSTRALIA	1 327	50 760	3 725,75	9 120	813 475	8 819,75
NEW ZEALAND	120	120	0,00	2 607	2 727	4,59
UNITED STATES	5 110 194	5 690 038	11,35	60 367 171	83 606 445	38,50
CANADA	163 784	173 792	6,11	942 549	989 154	4,94
BRAZIL	205	75	-63,41	1 915	3 403	77,72
PUERTO RICO	42 675	106 883	150,46	486 741	1 109 332	127,91
MARTINIQUE	2 004	8 200	309,18	17 210	81 920	376,02
UNITED KINGDOM	371 697	270 626	-27,19	3 929 270	3 187 319	-18,88
NETHERLANDS	479 579	524 370	9,34	4 649 780	5 939 921	27,75
FRANCE	65 160	133 004	104,12	340 089	1 041 195	206,15
GERMANY, FED. REP. OF	144 029	86 866	-39,69	1 518 142	843 466	-44,44
BELGIUM	44 124	105 775	139,72	545 636	1 322 414	142,36
SWITZERLAND	253	9	-96,44	1 781	300	-83,15
DENMARK	10	24 351	243 410,00	316	211 382	66 856,54
NORWAY	0	5	-	0	20	-
SWEDEN	20	0	-100,00	62	0	-100,00
IRELAND	376	0	-100,00	3 357	0	-100,00
ITALY	50 642	94 958	87,51	363 632	797 231	119,24
SPAIN	27 162	11 722	-56,84	207 106	84 278	-59,31
PORTUGAL	20	0	-100,00	41	0	-100,00
GREECE	0	25	-	0	627	-
HUNGARY	20	0	-100,00	96	0	-100,00
POLAND	317	125	-60,57	4 286	729	-82,98
ROMANIA	0	10	-	0	543	-
BULGARIA	10	28	180,00	63	691	1 006,00
UKRAINE	0	10	-	0	89	-
SLOVENIA	2 005	0	-100,00	15 562	0	-100,00
RUSSIA FEDERATION	40 278	17 105	-57,53	243 060	131 854	-45,75
<b>OLAHAN KOPI DAN TEH</b>	<b>37 238 660</b>	<b>37 188 162</b>	<b>-0,14</b>	<b>91 097 274</b>	<b>103 001 021</b>	<b>13,07</b>
JAPAN	276 080	256 629	-7,05	694 080	870 322	25,39
HONG KONG	138 866	178 758	28,73	545 453	787 346	44,35
KOREA, REPUBLIC OF	10 974	27 695	152,38	94 769	103 584	9,30
TAIWAN	327 415	289 024	-11,73	881 962	1 022 472	15,93
CHINA	510 275	1 068 836	109,46	1 530 251	3 362 960	119,77
MONGOLIA	8 712	25 054	187,58	54 659	130 826	139,35
PAPUA NEW GUINEA	36 330	170 790	370,10	104 081	426 017	309,31
THAILAND	461 532	479 508	3,89	1 872 873	1 793 308	-4,25
SINGAPORE	404 463	491 996	21,64	1 894 033	2 643 512	39,57
PHILIPPINES	21 858 453	19 849 027	-9,19	49 782 621	51 302 965	3,05
MALAYSIA	3 560 032	3 470 079	-2,53	9 517 614	10 099 549	6,11
MYANMAR	31 327	3 000	-90,42	80 708	30 538	-62,16
CAMBODIA	3 360	13 215	293,30	22 896	61 069	166,72
BRUNEI DARUSSALAM	31 747	36 672	15,51	97 514	96 327	-1,22
NEPAL	0	6 600	-	0	16 833	-
VIET NAM	114 645	378 633	230,26	407 574	1 028 730	152,40
MALDIVES	3 600	15 723	336,76	22 125	83 837	278,92
INDIA	53 354	90 185	69,03	251 275	603 013	139,98
PAKISTAN	1 168 560	913 167	-21,86	2 653 130	2 036 223	-23,25
BANGLADESH	15 879	79 764	402,31	46 672	219 704	370,74
AFGHANISTAN	145 040	157 120	8,33	273 915	298 650	9,03

**TABEL 6. PERKEMBANGAN EKSPOR INDONESIA MENURUT KOMODITI DAN NEGARA TUJUAN  
JANUARI-FEBRUARI 2017 DAN 2018**

KOMODITI / NEGARA TUJUAN	BERAT BERSIH (KG)		PERUB	NILAI FOB (US \$)		PERUB
	JAN-FEB 2017	JAN-FEB 2018	%	JAN-FEB 2017	JAN-FEB 2018	%
(1)	(2)	(3)	(4)	(5)	(6)	(7)
IRAQ	91 644	44 164	-51,81	380 325	152 653	-59,86
IRAN (ISLAMIC REPUBLIC OF)	581 039	1 118 549	92,51	2 133 101	4 783 341	124,24
SAUDI ARABIA	66 477	154 156	131,89	110 832	342 352	208,89
ISRAEL	41 734	113 999	173,16	152 695	320 658	110,00
KUWAIT	45 540	217 521	377,65	199 240	802 191	302,63
JORDAN	101 393	111 589	10,06	328 551	404 976	23,26
LEBANON	525 401	418 742	-20,30	1 790 420	1 224 926	-31,58
PALESTINA	96 314	146 016	51,60	390 309	602 316	54,32
TURKEY	91 000	72 880	-19,91	177 990	178 922	0,52
UNITED ARAB EMIRATES	971 729	1 010 890	4,03	3 076 349	3 590 899	16,73
QATAR	600	31	-94,91	2 318	384	-83,43
BAHRAIN	750	136	-81,84	3 377	512	-84,84
EGYPT	22 944	30 000	30,75	50 028	56 600	13,14
LIBYAN ARAB JAMAHIRIYA	38 520	11 022	-71,39	157 500	39 671	-74,81
TANZANIA, UNITED REP. OF	0	51 588	-	0	168 777	-
MADAGASCAR	1 697	8 848	421,43	6 300	32 850	421,43
SOMALIA	0	20 400	-	0	17 952	-
KENYA	3 299	51 588	1 463,98	15 370	168 777	998,07
MOZAMBIQUE	0	38 691	-	0	126 583	-
NIGERIA	0	11 520	-	0	48 000	-
MALI	0	13 200	-	0	25 740	-
GAMBIA	0	5 287	-	0	14 394	-
UGANDA	1 800	0	-100,00	6 850	0	-100,00
SOUTH AFRICA	2 250	0	-100,00	8 575	0	-100,00
ZAMBIA	0	51 588	-	0	168 777	-
AUSTRALIA	321 672	315 125	-2,04	1 672 948	1 387 705	-17,05
NEW ZEALAND	154 867	194 048	25,30	554 710	500 264	-9,82
VANUATU	350	120	-65,75	4 987	1 995	-60,00
FJI	13 580	3 048	-77,56	34 968	21 228	-39,29
SAMOA	696	4 320	520,69	10 202	27 489	169,46
SOLOMON ISLANDS	7 056	2 884	-59,13	23 745	20 080	-15,44
EAST TIMOR	144 691	152 479	5,38	372 099	300 375	-19,28
UNITED STATES	690 651	474 885	-31,24	1 155 302	1 022 608	-11,49
CANADA	22 260	33 355	49,84	55 706	85 180	52,91
MEXICO	6 500	12 200	87,69	3 900	74 420	1 808,21
CHILE	11 000	96 000	772,73	26 620	171 688	544,96
ARGENTINA	50	0	-100,00	1 840	0	-100,00
BRAZIL	20	20	0,00	344	344	0,00
PUERTO RICO	540	0	-100,00	1 010	0	-100,00
UNITED KINGDOM	305 649	423 860	38,68	478 183	738 010	54,34
NETHERLANDS	144 148	58 660	-59,31	206 057	108 837	-47,18
FRANCE	50	1 250	2 400,00	1 600	18 720	1 070,00
GERMANY, FED. REP. OF	963 093	946 935	-1,68	1 484 878	1 534 821	3,36
BELGIUM	60	76	26,58	367	2 098	471,66
SWITZERLAND	976	11 210	1 048,57	22 901	72 615	217,09
ITALY	0	2	-	0	4	-
SPAIN	1	0	-100,00	95	0	-100,00
POLAND	366 536	545 800	48,91	787 544	1 293 246	64,21
AZERBAIJAN	0	53 886	-	0	197 841	-
KAZAKHSTAN	74 400	0	-100,00	183 520	0	-100,00
UKRAINE	204 004	158 557	-22,28	375 761	316 364	-15,81
UZBEKISTAN	0	10 740	-	0	34 368	-
LITHUANIA	4 350	0	-100,00	20 300	0	-100,00
LATVIA	80 140	93 120	16,20	223 327	307 296	37,60
GEORGIA	11 340	10 650	-6,08	40 740	40 110	-1,55
SLOVENIA	0	21 200	-	0	29 171	-
RUSSIA FEDERATION	1 865 207	1 859 855	-0,29	3 535 284	4 404 108	24,58
<b>IKAN DIBEKUKAN</b>	<b>32 167 907</b>	<b>30 967 778</b>	<b>-3,73</b>	<b>75 147 801</b>	<b>62 752 946</b>	<b>-16,49</b>
JAPAN	5 778 340	4 723 759	-18,25	11 876 593	8 880 209	-25,23
HONG KONG	110 013	133 698	21,53	348 095	326 333	-6,25
KOREA, REPUBLIC OF	1 016 062	356 124	-64,95	1 817 059	737 434	-59,42
TAIWAN	2 358 162	1 732 203	-26,54	3 623 588	3 040 598	-16,09
CHINA	4 822 264	11 086 555	129,90	7 498 888	16 624 781	121,70
THAILAND	6 818 134	5 098 518	-25,22	12 231 946	8 626 328	-29,48
SINGAPORE	689 174	404 653	-41,28	2 305 819	1 302 958	-43,49
PHILIPPINES	732 172	146 110	-80,04	1 447 845	283 541	-80,42
MALAYSIA	1 538 301	1 148 312	-25,35	3 807 100	2 473 402	-35,03
MYANMAR	0	405 920	-	0	264 088	-
BRUNEI DARUSSALAM	93	300	222,58	588	7 500	1 175,51
VIET NAM	3 919 755	2 289 449	-41,59	8 172 205	5 206 531	-36,29
INDIA	26 380	0	-100,00	98 625	0	-100,00
BANGLADESH	0	8 000	-	0	10 953	-
SRI LANKA	53 600	567 831	959,39	64 520	746 706	1 057,32
SAUDI ARABIA	27 000	0	-100,00	27 000	0	-100,00
KUWAIT	220	36 610	16 540,91	1 320	32 521	2 363,67
JORDAN	200	26 200	13 000,00	2 080	51 220	2 362,50
LEBANON	9 700	26 707	175,33	137 450	69 502	-49,43
OMAN	50 000	50 000	0,00	197 500	135 100	-31,59
TURKEY	25 056	0	-100,00	121 577	0	-100,00
UNITED ARAB EMIRATES	101 733	52 573	-48,32	522 496	159 202	-69,53
BAHRAIN	54 300	0	-100,00	90 015	0	-100,00
CYPRUS	16 000	10 000	-37,50	75 322	56 217	-25,36
EGYPT	109 000	0	-100,00	88 820	0	-100,00
TUNISIA	0	82 500	-	0	126 225	-
ALGERIA	78 000	0	-100,00	195 000	0	-100,00
NAMIBIA	24 000	0	-100,00	146 908	0	-100,00

TABEL 6. PERKEMBANGAN EKSPOR INDONESIA MENURUT KOMODITI DAN NEGARA TUJUAN  
JANUARI-FEBRUARI 2017 DAN 2018

KOMODITI / NEGARA TUJUAN	BERAT BERSIH (KG)		PERUB	NILAI FOB (US \$)		PERUB
	JAN-FEB 2017	JAN-FEB 2018	%	JAN-FEB 2017	JAN-FEB 2018	%
(1)	(2)	(3)	(4)	(5)	(6)	(7)
REUNION	52 629	52 779	0,28	200 538	174 309	-13,08
MAURITIUS	255 203	193 524	-24,17	607 528	476 275	-21,60
MAYOTTE	16 750	0	-100,00	46 883	0	-100,00
AUSTRALIA	231 172	120 525	-47,86	1 502 814	847 628	-43,60
NEW ZEALAND	44 611	37 578	-15,77	133 919	18 029	-86,54
GUAM	0	1	-	0	8	-
UNITED STATES	1 146 768	679 127	-40,78	9 587 594	6 494 146	-32,27
CANADA	18 171	0	-100,00	78 164	0	-100,00
PANAMA	54 000	20 000	-62,96	58 930	34 600	-41,29
SURINAME	108 000	0	-100,00	127 380	0	-100,00
GUYANA	14 773	0	-100,00	27 810	0	-100,00
PUERTO RICO	74 696	0	-100,00	423 229	0	-100,00
DOMINICAN REPUBLIC	119 630	136 959	14,49	578 290	611 977	5,83
MARTINIQUE	35 532	26 190	-26,29	171 416	79 246	-53,77
NETHERLANDS ANTILLES	8 951	9 859	10,14	65 409	93 535	43,00
GUADELOUPE	25 261	45 343	79,50	82 176	199 550	142,83
UNITED KINGDOM	232 419	162 978	-29,88	1 011 436	574 062	-43,24
NETHERLANDS	44 292	27 560	-37,78	173 977	156 979	-9,77
FRANCE	225 889	159 902	-29,21	1 428 246	613 200	-57,07
GERMANY, FED. REP. OF	21 022	36 890	75,48	164 473	128 803	-21,69
BELGIUM	113 062	129 700	14,72	606 842	530 589	-12,57
DENMARK	8 136	0	-100,00	31 052	0	-100,00
SWEDEN	17 018	0	-100,00	182 362	0	-100,00
ITALY	12 485	234 021	1 774,41	59 201	591 471	899,09
SPAIN	636 476	269 000	-57,74	1 536 957	692 181	-54,96
PORTUGAL	274 702	199 308	-27,45	1 285 361	1 150 637	-10,48
GREECE	16 583	0	-100,00	71 632	0	-100,00
UKRAINE	2 017	0	-100,00	5 824	0	-100,00
GEORGIA	0	13 013	-	0	55 693	-
RUSSIA FEDERATION	0	27 500	-	0	68 681	-
<b>BUNGKIL DAN RESIDU</b>	<b>859 899 256</b>	<b>777 944 225</b>	<b>-9,53</b>	<b>95 076 871</b>	<b>92 377 708</b>	<b>-2,84</b>
JAPAN	1 734 078	502 556	-71,02	398 220	106 702	-73,21
HONG KONG	0	7 100	-	0	14 480	-
KOREA, REPUBLIC OF	132 485 159	93 922 691	-29,11	14 315 643	9 635 034	-32,70
TAIWAN	149 500	0	-100,00	30 605	0	-100,00
CHINA	48 871 410	23 520 615	-51,87	8 744 045	2 951 366	-66,25
THAILAND	36 998 725	11 200 000	-69,73	3 486 827	1 279 850	-63,29
SINGAPORE	193 824	0	-100,00	10 820	0	-100,00
MALAYSIA	3 220 724	3 530 174	9,61	1 106 269	1 295 948	17,15
BRUNEI DARUSSALAM	40 000	0	-100,00	4 400	0	-100,00
VIET NAM	49 091 218	83 154 094	69,39	4 152 485	9 001 245	116,77
INDIA	16 872 186	20 238 952	19,95	3 618 284	3 727 025	3,01
PAKISTAN	5 301 352	2 812 682	-46,94	2 212 662	1 101 557	-50,22
SAUDI ARABIA	0	14 959 230	-	0	1 130 360	-
TURKEY	0	23 600 000	-	0	3 153 000	-
MADAGASCAR	37 000	0	-100,00	6 105	0	-100,00
NIGERIA	291 530	0	-100,00	132 707	0	-100,00
GAMBIA	0	91 885	-	0	41 348	-
NEW ZEALAND	249 242 642	320 355 404	28,53	25 160 379	37 034 268	47,19
EAST TIMOR	225	480	113,33	203	394	93,74
UNITED STATES	0	1 947 522	-	0	833 286	-
CHILE	0	5 500	-	0	14 850	-
UNITED KINGDOM	13 800 000	19 803 670	43,50	1 414 800	2 615 676	84,88
NETHERLANDS	301 299 684	158 213 270	-47,49	30 239 427	18 322 162	-39,41
FRANCE	270 000	0	-100,00	42 990	0	-100,00
BELGIUM	0	25 000	-	0	95 539	-
ITALY	0	53 400	-	0	23 618	-
<b>ROTI DAN KUE</b>	<b>33 036 095</b>	<b>41 685 292</b>	<b>26,18</b>	<b>82 542 025</b>	<b>104 942 419</b>	<b>27,14</b>
JAPAN	933 995	777 765	-16,73	2 236 672	1 807 357	-19,19
HONG KONG	764 116	774 902	1,41	1 812 889	1 963 631	8,31
KOREA, REPUBLIC OF	664 571	740 332	11,40	2 175 705	2 509 598	15,35
TAIWAN	706 388	1 118 012	58,27	1 340 517	2 643 259	97,18
CHINA	11 125 941	10 753 184	-3,35	28 530 730	30 986 866	8,61
MONGOLIA	17 584	16 396	-6,76	24 934	22 796	-8,58
MACAU	8 704	9 205	5,75	40 110	31 746	-20,85
PAPUA NEW GUINEA	50 548	56 476	11,73	80 840	125 687	55,48
THAILAND	2 969 744	4 378 559	47,44	6 751 170	9 174 893	35,90
SINGAPORE	592 202	770 667	30,14	1 344 593	1 797 851	33,71
PHILIPPINES	2 883 673	5 486 833	90,27	7 066 266	13 636 764	92,98
MALAYSIA	1 974 191	3 211 446	62,67	4 718 662	7 545 247	59,90
MYANMAR	1 654 448	4 563 789	175,85	4 302 127	9 247 415	114,95
CAMBODIA	131 233	169 658	29,28	291 663	399 981	37,14
BRUNEI DARUSSALAM	92 789	146 692	58,09	277 366	454 154	63,74
NEPAL	3 072	3 536	15,09	10 328	10 174	-1,49
BHUTAN	7 084	0	-100,00	7 360	0	-100,00
VIET NAM	2 939 735	2 662 139	-9,44	7 861 716	6 853 230	-12,83
MALDIVES	71 163	130 614	83,54	176 599	332 881	88,50
INDIA	149 862	451 304	201,15	289 971	809 442	179,15
PAKISTAN	35 271	46 977	33,19	137 874	178 538	29,49
BANGLADESH	8 620	19 237	123,16	15 246	64 831	325,25
SRI LANKA	14 392	9 416	-34,57	13 095	11 984	-8,49
IRAQ	14 307	74 857	423,22	47 175	188 573	299,73
IRAN (ISLAMIC REPUBLIC OF)	82 465	84 253	2,17	240 060	301 088	25,42
SAUDI ARABIA	126 566	180 698	42,77	647 131	766 273	18,41
ISRAEL	91 712	46 388	-49,42	321 051	127 877	-60,17



**TABEL 6. PERKEMBANGAN EKSPOR INDONESIA MENURUT KOMODITI DAN NEGARA TUJUAN  
JANUARI-FEBRUARI 2017 DAN 2018**

KOMODITI / NEGARA TUJUAN	BERAT BERSIH (KG)		PERUB	NILAI FOB (US \$)		PERUB
	JAN-FEB 2017	JAN-FEB 2018	%	JAN-FEB 2017	JAN-FEB 2018	%
	(1)	(2)	(3)	(4)	(5)	(6)
KUWAIT	80 833	39 061	-51,68	239 438	150 598	-37,10
JORDAN	88 953	70 026	-21,28	255 837	154 722	-39,52
LEBANON	78 732	120 381	52,90	178 200	349 584	96,18
PALESTINA	1 144	7 860	587,06	6 600	22 040	233,94
YEMEN	11 869	0	-100,00	35 076	0	-100,00
OMAN	41 595	63 779	53,33	113 727	190 950	67,90
UNITED ARAB EMIRATES	361 430	662 210	83,22	1 139 277	2 008 073	76,26
QATAR	7 456	16 370	119,56	29 933	54 490	82,04
BAHRAIN	129 851	88 455	-31,88	339 470	241 948	-28,73
EGYPT	0	8 748	-	0	21 118	-
LIBYAN ARAB JAMAHIRIYA	26 217	18 610	-29,02	73 088	54 756	-25,08
ALGERIA	235 520	0	-100,00	253 184	0	-100,00
MADAGASCAR	9 564	0	-100,00	19 285	0	-100,00
SOMALIA	64 700	0	-100,00	65 357	0	-100,00
KENYA	552	862	56,16	3 828	2 951	-22,90
MOZAMBIQUE	0	7 789	-	0	23 844	-
TOGO	7 345	10	-99,86	4 438	15	-99,66
GHANA	60 583	22 895	-62,21	111 566	59 037	-47,08
LIBERIA	2 934	3 162	7,79	10 756	11 594	7,79
NIGERIA	13 558	24 163	78,22	29 865	54 859	83,69
SIERRA LEONE	2 934	0	-100,00	10 756	0	-100,00
GABON	17 496	36 995	111,45	51 020	99 433	94,89
SEYCHELLES	8 313	0	-100,00	35 631	0	-100,00
UGANDA	6 770	0	-100,00	28 835	0	-100,00
SOUTH AFRICA	64 038	64 457	0,65	230 050	221 602	-3,67
MAURITIUS	168 171	119 216	-29,11	482 747	327 318	-32,20
AUSTRALIA	917 383	1 192 224	29,96	1 777 206	2 848 258	60,27
NEW ZEALAND	163 679	193 770	18,38	302 389	328 037	8,48
MICRONESIA, FED. STATES OF	0	3 939	-	0	11 552	-
NAURU	0	258	-	0	880	-
NEW CALEDONIA	29 161	17 291	-40,70	37 883	22 708	-40,06
NORTHERN MARIANA ISLANDS	1 491	3 012	102,06	4 840	10 800	123,15
VANUATU	8 439	3 520	-58,29	13 586	6 063	-55,37
AMERICAN SAMOA	12 875	5 301	-58,83	38 004	19 050	-49,87
FUJI	65 614	121 657	85,41	118 923	168 643	41,81
KIRIBATI	2 667	405	-84,82	5 312	1 744	-67,17
SAMOA	66 976	50 954	-23,92	114 837	91 021	-20,74
SOLOMON ISLANDS	36 934	36 478	-1,23	71 292	71 615	0,45
TONGA	35 578	50 343	41,50	80 003	77 387	-3,27
PITCAIRN	0	297	-	0	910	-
EAST TIMOR	720 892	763 393	5,90	1 214 898	1 177 385	-3,09
UNITED STATES	681 954	670 539	-1,67	2 579 256	2 859 314	10,86
CANADA	4 892	15 799	222,95	14 760	63 332	329,09
MEXICO	497 906	365 942	-26,50	1 080 407	760 596	-29,60
HONDURAS	0	14 548	-	0	29 310	-
PANAMA	13 677	0	-100,00	28 793	0	-100,00
CHILE	20 658	10 982	-46,84	74 155	41 184	-44,46
BRAZIL	7 979	0	-100,00	36 995	0	-100,00
COLOMBIA	3 398	3 618	6,46	11 919	11 673	-2,07
BOLIVIA	0	13 765	-	0	29 770	-
PERU	0	4 594	-	0	15 765	-
GUYANA	0	4 735	-	0	12 271	-
TRINIDAD AND TOBAGO	5 280	0	-100,00	14 740	0	-100,00
BAHAMAS	0	4 726	-	0	14 616	-
FRENCH POLYNESIA	11 327	4 143	-63,42	18 079	10 055	-44,38
UNITED KINGDOM	27 277	1 134	-95,84	102 763	4 106	-96,00
NETHERLANDS	70 258	20 691	-70,55	169 433	56 497	-66,66
GERMANY, FED. REP. OF	102	6 590	6 354,31	1 407	19 502	1 285,87
BELGIUM	15 287	0	-100,00	86 362	0	-100,00
DENMARK	25	0	-100,00	110	0	-100,00
ITALY	9 450	14 000	48,15	33 863	16 380	-51,63
LITHUANIA	0	19 512	-	0	98 426	-
GEORGIA	0	8 748	-	0	22 500	-
<b>IKAN DIOLAH ATAU DIAWETKAN</b>	<b>12 316 960</b>	<b>13 815 424</b>	<b>12,17</b>	<b>50 116 690</b>	<b>64 256 249</b>	<b>28,21</b>
JAPAN	1 287 376	1 242 384	-3,49	7 438 466	8 108 270	9,00
HONG KONG	12 520	16 080	28,43	66 161	71 385	7,90
KOREA, REPUBLIC OF	38 590	39 768	3,05	132 002	136 601	3,48
TAIWAN	17 933	30 926	72,45	50 466	83 429	65,32
PAPUA NEW GUINEA	223 292	588 816	163,70	323 700	1 015 650	213,76
THAILAND	934 100	1 664 803	78,23	3 611 978	7 801 493	115,99
SINGAPORE	45 802	103 702	126,41	176 917	664 098	275,37
PHILIPPINES	70 229	177 354	152,54	511 792	993 989	94,22
MALAYSIA	282 591	175 169	-38,01	633 817	493 848	-22,08
MYANMAR	680	0	-100,00	3 924	0	-100,00
SRI LANKA	0	16 470	-	0	6 000	-
IRAQ	40 000	0	-100,00	92 800	0	-100,00
IRAN (ISLAMIC REPUBLIC OF)	35 359	20 250	-42,73	77 530	49 780	-35,79
SAUDI ARABIA	2 023 313	1 231 137	-39,15	8 619 767	5 446 571	-36,81
JORDAN	207 016	552 620	166,95	888 860	2 450 313	175,67
LEBANON	76 680	51 297	-33,10	243 581	211 089	-13,34
YEMEN	121 824	74 400	-38,93	522 968	349 897	-33,09
OMAN	15 025	32 860	118,70	58 110	134 238	131,01
SYRIA ARAB REPUBLIC	38 400	0	-100,00	193 600	0	-100,00
TURKEY	20 001	18 750	-6,25	48 104	45 000	-6,45
UNITED ARAB EMIRATES	68 644	146 016	112,72	270 841	446 135	64,72
QATAR	8 500	0	-100,00	30 643	0	-100,00

**TABEL 6. PERKEMBANGAN EKSPOR INDONESIA MENURUT KOMODITI DAN NEGARA TUJUAN  
JANUARI-FEBRUARI 2017 DAN 2018**

KOMODITI / NEGARA TUJUAN	BERAT BERSIH (KG)		PERUB	NILAI FOB (US \$)		PERUB
	JAN-FEB 2017	JAN-FEB 2018	%	JAN-FEB 2017	JAN-FEB 2018	%
(1)	(2)	(3)	(4)	(5)	(6)	(7)
BAHRAIN	0	13 464	-	0	63 600	-
EGYPT	228 792	182 128	-20,40	642 320	613 519	-4,48
LIBYAN ARAB JAMAHIRIYA	14 945	0	-100,00	62 280	0	-100,00
ALGERIA	51 000	176 800	246,67	188 700	782 600	314,73
SUDAN	20 000	39 938	99,69	48 400	95 028	96,34
MADAGASCAR	40 000	0	-100,00	98 560	0	-100,00
MOZAMBIQUE	43 524	29 016	-33,33	62 010	54 600	-11,95
EQUATORIAL GUINEA	20 000	20 000	0,00	48 000	48 000	0,00
TOGO	55 750	0	-100,00	117 208	0	-100,00
GHANA	407 082	259 706	-36,20	883 531	633 027	-28,35
ANGOLA	73 440	0	-100,00	260 268	0	-100,00
NIGERIA	0	32 250	-	0	58 176	-
GABON	20 000	20 000	0,00	44 800	48 600	8,48
COTE D'IVOIRE	20 000	0	-100,00	41 600	0	-100,00
SENEGAL	60 750	0	-100,00	131 724	0	-100,00
GAMBIA	40 000	20 000	-50,00	89 600	46 400	-48,21
ZIMBABWE	0	40 000	-	0	99 200	-
MAURITIUS	20 250	20 169	-0,40	45 930	46 792	1,88
AUSTRALIA	669 133	940 237	40,52	3 257 775	4 797 493	47,26
NEW ZEALAND	10 771	12 154	12,84	36 481	41 943	14,97
AMERICAN SAMOA	0	13 653	-	0	69 180	-
SAMOA	0	2 486	-	0	12 600	-
EAST TIMOR	235 157	124 696	-46,97	518 546	253 697	-51,08
UNITED STATES	1 344 358	1 449 024	7,79	5 448 508	6 343 506	16,43
CANADA	0	127 957	-	0	523 717	-
MEXICO	311 000	445 775	43,34	954 600	2 388 763	150,24
GUATEMALA	14 508	72 540	400,00	22 425	136 500	508,70
DOMINICAN REPUBLIC	40 000	53 440	33,60	91 200	168 890	85,19
UNITED KINGDOM	518 140	730 765	41,04	2 093 056	3 391 652	62,04
NETHERLANDS	165 596	201 678	21,79	817 723	1 028 244	25,74
FRANCE	25 000	40 000	60,00	131 050	96 000	-26,75
GERMANY, FED. REP. OF	256 380	48 075	-81,25	777 929	179 647	-76,91
AUSTRIA	0	1	-	0	4	-
BELGIUM	78 114	127 632	63,39	293 505	532 222	81,33
SWEDEN	84	0	-100,00	53	0	-100,00
ITALY	792 000	1 559 250	96,88	4 198 838	9 944 550	136,84
SPAIN	743 750	324 250	-56,40	2 937 786	1 670 550	-43,14
PORTUGAL	270 300	247 500	-8,44	1 378 530	830 600	-39,75
GREECE	13 824	2	-99,99	40 725	2	-100,00
ROMANIA	0	27 504	-	0	82 950	-
BULGARIA	30 668	44 486	45,06	95 855	147 692	54,08
ALBANIA	20 000	60 500	202,50	47 360	139 148	193,81
UKRAINE	0	14 304	-	0	59 310	-
LITHUANIA	0	15 731	-	0	38 973	-
ESTONIA	15 185	0	-100,00	49 501	0	-100,00
CROATIA	17 974	30 224	68,15	44 750	104 724	134,02
BOSNIA AND HERZEGOVINA	31 008	20 000	-35,50	58 050	46 720	-19,52
CZECH REPUBLIC	15 096	29 749	97,06	31 280	77 635	148,19
SERBIA	15 504	0	-100,00	30 205	0	-100,00
MONTENEGRO	1	15 540	1 079 066,67	4	52 010	1 284 097,53
<b>PASTA KAKAO</b>	<b>15 973 205</b>	<b>14 165 671</b>	<b>-11,32</b>	<b>38 926 589</b>	<b>23 796 981</b>	<b>-38,87</b>
JAPAN	0	69 920	-	0	191 498	-
HONG KONG	273	1 218	345,34	1 029	2 257	119,40
KOREA, REPUBLIC OF	0	19 995	-	0	52 019	-
CHINA	648 813	770 419	18,74	3 496 657	3 547 271	1,45
PAPUA NEW GUINEA	50	0	-100,00	41	0	-100,00
THAILAND	73 400	5 700	-92,23	275 470	17 442	-93,67
SINGAPORE	144 000	284 840	97,81	251 424	433 346	72,36
PHILIPPINES	60 900	71 200	16,91	239 236	145 386	-39,23
MALAYSIA	9 279 420	7 667 631	-17,37	23 272 574	12 020 509	-48,35
BANGLADESH	5 500	5 000	-9,09	20 575	17 700	-13,97
EGYPT	0	20 000	-	0	67 680	-
AUSTRALIA	150 046	154 261	2,81	670 617	469 954	-29,92
NEW ZEALAND	100 000	0	-100,00	395 920	0	-100,00
UNITED STATES	1 389 752	1 060 250	-23,71	3 085 255	1 411 121	-54,26
BRAZIL	1 124 000	2 395 138	113,09	2 283 558	3 431 915	50,29
URUGUAY	68 000	0	-100,00	131 087	0	-100,00
NETHERLANDS	9 000	0	-100,00	12 991	0	-100,00
GERMANY, FED. REP. OF	20 050	0	-100,00	48 979	0	-100,00
SPAIN	2 900 000	840 000	-71,03	4 741 176	1 044 289	-77,97
ESTONIA	0	800 000	-	0	939 088	-
SLOVENIA	0	100	-	0	5 507	-
<b>FILLET IKAN DIBEKUKAN</b>	<b>6 112 744</b>	<b>6 786 638</b>	<b>11,02</b>	<b>32 703 213</b>	<b>46 007 228</b>	<b>40,68</b>
JAPAN	809 127	1 265 626	56,42	4 077 330	6 708 938	64,54
HONG KONG	47 567	39 729	-16,48	527 380	383 983	-27,19
KOREA, REPUBLIC OF	5 331	48 532	810,37	32 346	335 071	935,91
TAIWAN	181 458	254 935	40,49	458 979	683 295	48,87
CHINA	14 055	55 732	296,52	34 639	132 600	282,80
THAILAND	36 279	1 438	-96,04	235 390	15 123	-93,58
SINGAPORE	111 726	130 417	16,73	730 672	875 274	19,79
PHILIPPINES	80 010	40 150	-49,82	495 730	92 160	-81,41
MALAYSIA	68 507	80 619	17,68	402 333	336 531	-16,36
BRUNEI DARUSSALAM	0	300	-	0	4 800	-
VIET NAM	70 512	97 244	37,91	237 556	368 807	55,25
IRAN (ISLAMIC REPUBLIC OF)	10	9 600	95 900,00	102	59 145	57 885,29

TABEL 6. PERKEMBANGAN EKSPOR INDONESIA MENURUT KOMODITI DAN NEGARA TUJUAN  
JANUARI-FEBRUARI 2017 DAN 2018

KOMODITI / NEGARA TUJUAN	BERAT BERSIH (KG)		PERUB	NILAI FOB (US \$)		PERUB
	JAN-FEB 2017	JAN-FEB 2018	%	JAN-FEB 2017	JAN-FEB 2018	%
(1)	(2)	(3)	(4)	(5)	(6)	(7)
SAUDI ARABIA	0	7	-	0	57	-
JORDAN	2 202	0	-100,00	37 196	0	-100,00
LEBANON	4 305	4 000	-7,08	24 539	48 000	95,61
UNITED ARAB EMIRATES	2 400	20 170	740,42	27 885	224 688	705,77
CYPRUS	7 500	8 000	6,67	41 325	51 873	25,53
NAMIBIA	0	26 000	-	0	160 892	-
REUNION	21 395	28 340	32,46	125 880	153 944	22,29
SOUTH AFRICA	0	9 340	-	0	21 108	-
MAURITIUS	0	20 000	-	0	26 000	-
AUSTRALIA	106 940	138 581	29,59	899 047	1 371 958	52,60
NEW ZEALAND	0	9 165	-	0	138 023	-
UNITED STATES	2 370 767	3 287 527	38,67	18 705 381	27 144 816	45,12
CANADA	32 197	49 381	53,37	236 475	367 960	55,60
MEXICO	0	24 000	-	0	185 500	-
SURINAME	27 000	0	-100,00	30 640	0	-100,00
DOMINICAN REPUBLIC	26 771	0	-100,00	147 879	0	-100,00
MARTINIQUE	10 976	28 568	160,28	77 342	142 407	84,13
GUADELOUPE	10 518	7 272	-30,85	55 171	39 993	-27,51
UNITED KINGDOM	7 650	20 000	161,44	50 108	105 285	110,12
NETHERLANDS	201 345	228 599	13,54	907 314	1 079 104	18,93
FRANCE	87 434	179 848	105,69	238 232	641 133	169,12
GERMANY, FED. REP. OF	209 678	182 558	-12,93	988 216	950 409	-3,83
BELGIUM	153 600	131 025	-14,70	986 696	832 564	-15,62
DENMARK	16 525	17 918	8,43	82 600	169 265	104,92
SWEDEN	10 025	0	-100,00	108 832	0	-100,00
ITALY	86 877	230 018	164,76	412 707	1 330 098	222,29
SPAIN	1 113 946	41 500	-96,27	386 297	270 852	-29,89
PORTUGAL	54 052	0	-100,00	277 840	0	-100,00
POLAND	0	23 999	-	0	127 202	-
ROMANIA	0	16 500	-	0	146 329	-
UKRAINE	42 045	10 000	-76,22	242 923	108 000	-55,54
SLOVENIA	0	10 000	-	0	54 300	-
RUSSIA FEDERATION	82 015	10 000	-87,81	380 231	119 740	-68,51
<b>BUAH DAN SAYUR YANG DIKERINGKAN</b>	<b>16 830 625</b>	<b>18 819 676</b>	<b>11,82</b>	<b>34 449 843</b>	<b>43 339 678</b>	<b>25,81</b>
JAPAN	446 173	445 321	-0,19	529 621	706 626	33,42
HONG KONG	46 660	10 865	-76,72	74 918	103 987	38,80
KOREA, REPUBLIC OF	118 703	219 185	84,65	604 631	350 708	-42,00
TAIWAN	65 318	48 876	-25,17	272 568	220 978	-18,93
CHINA	275 268	556 240	102,07	489 258	1 236 443	152,72
PAPUA NEW GUINEA	8 001	0	-100,00	9 610	0	-100,00
THAILAND	939 121	487 803	-48,06	1 445 098	1 912 659	32,36
SINGAPORE	4 320 212	3 939 293	-8,82	4 489 281	5 700 907	26,99
MALAYSIA	863 350	586 305	-32,09	1 269 800	1 264 283	-0,43
VIET NAM	623 555	7 643	-98,77	416 789	15 035	-96,39
MALDIVES	0	141	-	0	3 313	-
INDIA	89 380	47 600	-46,74	374 978	100 010	-73,33
PAKISTAN	207 328	379 150	82,87	236 623	582 818	146,31
BANGLADESH	3 000	0	-100,00	1 500	0	-100,00
IRAQ	104 000	309 031	197,15	193 310	680 811	252,19
IRAN (ISLAMIC REPUBLIC OF)	26 000	597 000	2 196,15	52 910	1 399 174	2 544,44
SAUDI ARABIA	193 338	321 556	66,32	519 649	685 736	31,96
KUWAIT	0	75 161	-	0	171 880	-
JORDAN	47 000	78 000	65,96	83 865	169 000	101,51
LEBANON	52 000	52 000	0,00	80 600	108 030	34,03
YEMEN	0	12 600	-	0	24 948	-
OMAN	26 000	284 840	995,54	54 600	600 863	1 000,48
TURKEY	253 000	415 000	64,03	484 196	865 488	78,75
UNITED ARAB EMIRATES	412 785	725 579	75,78	803 286	1 506 567	87,55
QATAR	0	111 877	-	0	228 013	-
BAHRAIN	12 005	135 294	1 026,98	22 689	301 000	1 226,61
EGYPT	317 000	1 024 500	223,19	609 531	2 053 479	236,89
MOROCCO	0	75 000	-	0	130 500	-
TUNISIA	46 566	0	-100,00	368 216	0	-100,00
ALGERIA	52 002	0	-100,00	97 764	0	-100,00
SUDAN	62 995	24 990	-60,33	131 773	54 728	-58,47
MADAGASCAR	0	12 700	-	0	26 734	-
MOZAMBIQUE	26 000	0	-100,00	51 870	0	-100,00
NIGERIA	0	2 174	-	0	1 106	-
SOUTH AFRICA	225 140	330 700	46,89	419 285	657 586	56,84
MAURITIUS	1 000	13 000	1 200,00	11 150	27 300	144,84
AUSTRALIA	307 848	81 751	-73,44	1 810 447	702 417	-61,20
NEW ZEALAND	113 496	254 009	123,80	229 415	574 026	150,21
EAST TIMOR	3 530	5 551	57,25	1 971	2 802	42,19
UNITED STATES	634 019	327 885	-48,28	5 603 291	3 224 189	-42,46
CANADA	12 497	24 000	92,05	20 994	40 800	94,34
CHILE	78 000	128 500	64,74	147 520	252 950	71,47
ARGENTINA	353 525	114 000	-67,75	602 481	224 000	-62,82
BRAZIL	640 750	805 000	25,63	1 021 578	1 667 808	63,26
BOLIVIA	0	52 000	-	0	119 600	-
URUGUAY	22 000	195 000	786,36	24 065	414 108	1 620,79
PARAGUAY	26 000	0	-100,00	55 250	0	-100,00
PERU	0	77 000	-	0	165 412	-
DOMINICAN REPUBLIC	0	13 000	-	0	27 625	-
COSTA RICA	39 000	34 000	-12,82	72 811	65 800	-9,63
GUADELOUPE	0	12 000	-	0	28 200	-

**TABEL 6. PERKEMBANGAN EKSPOR INDONESIA MENURUT KOMODITI DAN NEGARA TUJUAN  
JANUARI-FEBRUARI 2017 DAN 2018**

KOMODITI / NEGARA TUJUAN	BERAT BERSIH (KG)		PERUB	NILAI FOB (US \$)		PERUB
	JAN-FEB 2017	JAN-FEB 2018	%	JAN-FEB 2017	JAN-FEB 2018	%
(1)	(2)	(3)	(4)	(5)	(6)	(7)
UNITED KINGDOM	715 130	419 250	-41,37	1 584 982	900 491	-43,19
NETHERLANDS	875 005	845 538	-3,37	2 589 594	3 574 120	38,02
FRANCE	224 400	381 900	70,19	415 565	847 602	103,96
GERMANY, FED. REP. OF	657 627	1 016 181	54,52	1 635 064	3 153 590	92,87
BELGIUM	277 260	50 000	-81,97	627 273	105 419	-83,19
DENMARK	12 021	0	-100,00	27 038	0	-100,00
NORWAY	26 000	0	-100,00	47 515	0	-100,00
SWEDEN	0	25 000	-	0	45 822	-
FINLAND	13 000	0	-100,00	23 556	0	-100,00
ITALY	205 100	103 475	-49,55	389 671	224 418	-42,41
SPAIN	164 000	121 500	-25,91	328 553	273 857	-16,65
PORTUGAL	37 500	102 875	174,33	63 250	216 138	241,72
GREECE	39 000	146 500	275,64	70 720	293 788	315,42
HUNGARY	50 000	37 500	-25,00	99 250	79 700	-19,70
POLAND	675 175	736 840	9,13	1 229 241	1 493 392	21,49
BULGARIA	0	13 000	-	0	26 845	-
KAZAKHSTAN	0	52 000	-	0	115 080	-
UKRAINE	84 000	164 500	95,83	161 500	318 086	96,96
LITHUANIA	39 000	0	-100,00	74 065	0	-100,00
LATVIA	17 000	31 000	82,35	28 050	60 773	116,66
ESTONIA	13 000	13 000	0,00	23 600	27 180	15,17
GEORGIA	0	12 500	-	0	28 125	-
CROATIA	0	57 500	-	0	77 125	-
SLOVAKIA	0	12 500	-	0	26 875	-
SLOVENIA	26 000	26 000	0,00	46 225	57 200	23,74
CZECH REPUBLIC	4 608	25 000	442,53	33 721	56 250	66,81
RUSSIA FEDERATION	582 235	973 000	67,11	1 162 220	1 937 356	66,69
<b>BUAH DAN SAYUR DIOLAH ATAU DIAWETKAN</b>	<b>27 447 686</b>	<b>30 970 595</b>	<b>12,83</b>	<b>34 488 154</b>	<b>31 465 851</b>	<b>-8,76</b>
JAPAN	1 756 525	1 835 705	4,51	2 256 750	2 089 755	-7,40
HONG KONG	62 128	50 689	-18,41	89 160	78 768	-11,66
KOREA, REPUBLIC OF	722 641	949 002	31,32	1 051 153	1 301 193	23,79
TAIWAN	93 222	54 780	-41,24	70 852	37 343	-47,29
CHINA	421 085	931 434	121,20	539 093	1 306 219	142,30
MACAU	0	500	-	0	930	-
PAPUA NEW GUINEA	0	2 006	-	0	8 614	-
THAILAND	3 549	3 182	-10,35	45 922	46 726	1,75
SINGAPORE	1 186 047	1 736 975	46,45	1 261 843	1 112 916	-11,80
PHILIPPINES	218 900	301 450	37,71	127 824	220 046	72,15
MALAYSIA	414 001	565 479	36,59	421 722	1 636 507	288,05
CAMBODIA	0	6 797	-	0	32 766	-
BRUNEI DARUSSALAM	6 780	27 036	298,77	26 564	72 243	171,96
VIET NAM	434 448	994 053	128,81	515 795	999 422	93,76
INDIA	0	14 400	-	0	8 640	-
SAUDI ARABIA	1 221 430	321 892	-73,65	1 589 299	383 387	-75,88
ISRAEL	303 700	340 500	12,12	390 896	251 679	-35,61
KUWAIT	40 219	73 360	82,40	70 963	120 900	70,37
JORDAN	50 727	0	-100,00	54 569	0	-100,00
LEBANON	17 823	52 517	194,66	19 775	59 616	201,47
YEMEN	0	60	-	0	54	-
OMAN	10 637	61 670	479,78	18 700	104 883	460,86
UNITED ARAB EMIRATES	262 930	135 367	-48,52	359 771	180 685	-49,78
QATAR	74 217	16 326	-78,00	108 388	19 000	-82,47
BAHRAIN	28 937	54 866	89,60	43 088	80 426	86,65
ETHIOPIA	34 044	0	-100,00	52 305	0	-100,00
NIGERIA	3 520	0	-100,00	2 059	0	-100,00
SOUTH AFRICA	33 818	351 880	940,51	36 036	302 992	740,80
AUSTRALIA	504 009	676 387	34,20	693 179	811 028	17,00
NEW ZEALAND	93 888	164 880	75,61	148 911	180 792	21,41
AMERICAN SAMOA	0	29 280	-	0	26 000	-
EAST TIMOR	25	90	260,00	5	30	500,00
UNITED STATES	5 691 351	7 752 861	36,22	7 197 265	6 755 437	-6,14
CANADA	254 252	406 489	59,88	298 158	344 817	15,65
MEXICO	536 252	290 458	-45,84	622 356	218 200	-64,94
PANAMA	0	14 578	-	0	15 620	-
CHILE	54 720	18 180	-66,78	59 780	14 500	-75,74
ARGENTINA	1 090 552	956 730	-12,27	1 298 063	797 215	-38,58
URUGUAY	71 410	18 058	-74,71	89 775	17 550	-80,45
PERU	193 241	91 718	-52,54	251 730	88 799	-64,72
UNITED KINGDOM	228 169	261 241	14,49	292 843	228 412	-22,00
NETHERLANDS	4 396 748	3 650 726	-16,97	5 228 227	3 747 201	-28,33
FRANCE	277 456	246 248	-11,25	352 874	317 598	-10,00
GERMANY, FED. REP. OF	903 819	1 682 395	86,14	1 036 803	1 237 241	19,33
AUSTRIA	68 062	71 150	4,54	97 488	82 396	-15,48
BELGIUM	549 303	252 078	-54,11	793 903	286 881	-63,86
SWITZERLAND	51 842	51 321	-1,00	72 220	50 527	-30,04
DENMARK	65 603	227 251	246,40	93 496	189 932	103,14
NORWAY	393 405	153 595	-60,96	740 047	225 829	-69,48
SWEDEN	35 380	355 838	905,76	38 251	361 588	845,30
FINLAND	692 575	814 443	17,60	896 807	640 417	-28,59
ITALY	641 243	720 037	12,29	829 729	735 213	-11,39
SPAIN	2 930 853	2 879 288	-1,76	3 826 637	3 365 260	-12,06
PORTUGAL	89 580	70 369	-21,45	118 660	67 511	-43,11
GREECE	54 660	72 888	33,35	70 678	72 134	2,06
POLAND	36 600	108 072	195,28	36 500	78 010	113,73
BULGARIA	0	16 764	-	0	19 061	-

**TABEL 6. PERKEMBANGAN EKSPOR INDONESIA MENURUT KOMODITI DAN NEGARA TUJUAN  
JANUARI-FEBRUARI 2017 DAN 2018**

KOMODITI / NEGARA TUJUAN	BERAT BERSIH (KG)		PERUB	NILAI FOB (US \$)		PERUB
	JAN-FEB 2017	JAN-FEB 2018	%	JAN-FEB 2017	JAN-FEB 2018	%
(1)	(2)	(3)	(4)	(5)	(6)	(7)
LITHUANIA	17 628	0	-100,00	19 094	0	-100,00
LATVIA	53 138	35 256	-33,65	62 814	34 944	-44,37
CROATIA	35 340	0	-100,00	31 147	0	-100,00
RUSSIA FEDERATION	35 256	0	-100,00	38 189	0	-100,00
<b>BIOTA AIR LAINNYA DIBEKUKAN</b>	<b>15 937 898</b>	<b>20 300 897</b>	<b>27,37</b>	<b>47 895 075</b>	<b>71 076 858</b>	<b>48,40</b>
JAPAN	239 146	230 473	-3,63	1 470 981	1 805 984	22,77
HONG KONG	113 328	178 658	57,65	243 874	657 534	169,62
KOREA, REPUBLIC OF	143 629	353 880	146,38	807 342	1 668 048	106,61
TAIWAN	1 194 290	1 489 451	24,71	2 560 915	3 914 181	52,84
CHINA	7 167 599	10 143 822	41,52	17 090 645	26 705 884	56,26
THAILAND	879 112	379 730	-56,81	3 790 346	1 484 876	-60,82
SINGAPORE	136 087	272 021	99,89	472 374	1 172 560	148,23
PHILIPPINES	2 617	510	-80,51	12 195	3 494	-71,35
MALAYSIA	290 068	490 328	69,04	641 993	948 854	47,80
VIET NAM	2 875 150	2 946 354	2,48	6 562 108	11 433 161	74,23
SAUDI ARABIA	18	0	-100,00	90	0	-100,00
KUWAIT	60	0	-100,00	360	0	-100,00
LEBANON	0	18 551	-	0	96 462	-
TURKEY	69 720	27 710	-60,26	237 434	201 487	-15,14
UNITED ARAB EMIRATES	29 024	14 688	-49,39	98 380	73 624	-25,16
BAHRAIN	2	0	-100,00	223	0	-100,00
CYPRUS	97 617	95 880	-1,78	470 368	601 558	27,89
REUNION	4 952	0	-100,00	19 280	0	-100,00
MAURITIUS	3 860	11 940	209,33	11 077	33 377	201,31
AUSTRALIA	167 286	182 389	9,03	947 494	948 808	0,14
UNITED STATES	497 175	895 224	80,06	2 518 502	5 340 124	112,04
CANADA	25	18 861	75 342,72	462	88 376	19 022,80
MEXICO	20 000	42 400	112,00	88 480	201 644	127,90
PANAMA	0	20 412	-	0	109 920	-
MARTINIQUE	19 120	22 100	15,59	56 217	100 486	78,75
GUADELOUPE	4 690	10 596	125,93	17 238	50 407	192,43
UNITED KINGDOM	57 110	22 558	-60,50	358 504	174 633	-51,29
NETHERLANDS	0	77 710	-	0	456 119	-
FRANCE	57 149	85 144	48,99	261 407	432 046	65,28
GERMANY, FED. REP. OF	5 476	12 218	123,12	75 938	105 144	38,46
BELGIUM	36 500	40 256	10,29	86 921	236 799	172,43
DENMARK	51 235	72 730	41,95	260 980	459 922	76,23
SWEDEN	3	2 505	83 400,00	6	14 951	253 311,02
ITALY	1 434 283	1 534 207	6,97	7 079 970	8 038 215	13,53
SPAIN	15 820	73 941	367,39	132 735	512 168	285,86
PORTUGAL	40 317	81 915	103,18	150 354	412 809	174,56
GREECE	190 143	314 106	65,19	962 540	1 895 841	96,96
POLAND	4	0	-100,00	11	0	-100,00
ROMANIA	0	5 325	-	0	35 004	-
ALBANIA	50 525	16 500	-67,34	194 516	69 750	-64,14
CROATIA	0	20 000	-	0	95 800	-
MALTA	35 384	10 556	-70,17	165 949	8 511	-94,87
SLOVENIA	0	11 016	-	0	51 885	-
RUSSIA FEDERATION	9 375	74 233	691,82	46 865	436 413	831,21
<b>MAKARONI, MIE DAN PRODUK SEJENISNYA</b>	<b>19 774 072</b>	<b>24 111 677</b>	<b>21,94</b>	<b>29 624 487</b>	<b>41 815 859</b>	<b>41,15</b>
JAPAN	82 368	97 224	18,04	235 571	293 714	24,68
HONG KONG	676 265	702 213	3,84	1 131 312	1 201 665	6,22
KOREA, REPUBLIC OF	381 515	457 804	20,00	572 667	623 882	8,94
TAIWAN	677 108	1 180 066	74,28	1 292 109	3 306 341	155,89
CHINA	76 946	249 243	223,92	157 330	535 120	240,13
MONGOLIA	10 614	11 517	8,51	20 090	17 812	-11,34
PAPUA NEW GUINEA	1 311 640	899 048	-31,46	1 865 184	1 327 623	-28,82
THAILAND	699 883	534 595	-23,62	707 771	553 939	-21,73
SINGAPORE	223 395	903 943	304,64	334 642	1 867 905	458,18
PHILIPPINES	1 292 734	387 798	-70,00	1 025 782	370 581	-63,87
MALAYSIA	7 827 925	8 767 840	12,01	10 885 449	12 044 461	10,65
MYANMAR	55 908	74 939	34,04	74 289	89 196	20,07
CAMBODIA	5 430	334 999	6 069,41	8 852	351 222	3 867,71
BRUNEI DARUSSALAM	404 267	433 840	7,32	568 099	606 335	6,73
BHUTAN	835	0	-100,00	1 469	0	-100,00
VIET NAM	418 198	148 973	-64,38	485 956	251 836	-48,18
MALDIVES	288	0	-100,00	763	0	-100,00
INDIA	160	32 382	20 138,75	165	39 968	24 139,41
SRI LANKA	0	5 181	-	0	8 473	-
IRAQ	768 307	887 211	15,48	1 388 204	1 536 092	10,65
SAUDI ARABIA	89 952	688 158	665,03	195 066	3 218 692	1 550,05
KUWAIT	26 373	13 410	-49,15	44 782	40 610	-9,32
JORDAN	299 847	394 787	31,66	708 741	978 758	38,10
PALESTINA	14 256	35 640	150,00	29 700	74 250	150,00
YEMEN	6 700	0	-100,00	600	0	-100,00
OMAN	0	12 358	-	0	26 064	-
TURKEY	8 460	59 822	607,12	15 101	82 135	443,90
UNITED ARAB EMIRATES	112 708	148 866	32,08	296 365	295 850	-0,17
QATAR	10 368	384 580	3 609,30	25 308	832 892	3 191,08
BAHRAIN	71 370	91 518	28,23	69 990	94 622	35,19
LIBYAN ARAB JAMAHIRIYA	0	4 836	-	0	5 441	-
ETHIOPIA	22 006	0	-100,00	65 933	0	-100,00
MADAGASCAR	372 963	364 026	-2,40	485 166	541 307	11,57
SOMALIA	0	5 068	-	0	8 505	-

**TABEL 6. PERKEMBANGAN EKSPOR INDONESIA MENURUT KOMODITI DAN NEGARA TUJUAN  
JANUARI-FEBRUARI 2017 DAN 2018**

KOMODITI / NEGARA TUJUAN	BERAT BERSIH (KG)		PERUB	NILAI FOB (US \$)		PERUB
	JAN-FEB 2017	JAN-FEB 2018	%	JAN-FEB 2017	JAN-FEB 2018	%
	(1)	(2)	(3)	(4)	(5)	(6)
KENYA	30 017	27 288	-9,09	82 938	76 164	-8,17
TOGO	272	153	-43,75	390	181	-53,60
CONGO	7	0	-100,00	13	0	-100,00
SIERRA LEONE	0	5 275	-	0	9 188	-
GABON	25 780	12 390	-51,94	37 735	19 844	-47,41
COTE D'IVOIRE	14	20	42,86	27	19	-30,52
SEYCHELLES	4 587	0	-100,00	10 436	0	-100,00
UGANDA	7	0	-100,00	4	0	-100,00
DJIBOUTI	0	8 319	-	0	20 517	-
SOUTH AFRICA	15 643	94 803	506,04	17 602	113 802	546,53
MALAWI	12 322	12 352	0,24	16 766	17 651	5,27
MAURITIUS	22 040	31 951	44,97	37 078	52 435	41,42
MAYOTTE	0	25 328	-	0	40 484	-
AUSTRALIA	1 255 595	1 827 583	45,56	2 518 272	3 689 745	46,52
NEW ZEALAND	168 777	466 931	176,66	362 507	946 345	161,06
MICRONESIA, FED. STATES OF	0	10 778	-	0	14 445	-
NAURU	0	14 259	-	0	32 793	-
NEW CALEDONIA	11 520	19 200	66,67	17 971	34 687	93,02
VANUATU	5 064	10 656	110,42	10 838	25 826	138,30
AMERICAN SAMOA	510	0	-100,00	975	0	-100,00
COOK ISLANDS	10 291	0	-100,00	18 502	0	-100,00
FIJI	38 394	112 663	193,44	74 609	180 133	141,44
KIRIBATI	26 936	0	-100,00	38 560	0	-100,00
SAMOA	10 465	63 381	505,64	11 964	87 863	634,42
SOLOMON ISLANDS	22 141	182 314	723,41	55 270	353 708	539,96
TONGA	37 817	32 532	-13,98	71 808	61 879	-13,83
PITCAIRN	0	736	-	0	1 718	-
EAST TIMOR	891 558	988 990	10,93	1 155 518	1 505 325	30,27
UNITED STATES	424 607	542 121	27,68	840 370	963 652	14,67
CANADA	204 704	249 787	22,02	388 886	481 159	23,73
SURINAME	29 396	41 849	42,36	56 526	84 167	48,90
UNITED KINGDOM	64 726	113 976	76,09	127 089	188 516	48,33
NETHERLANDS	244 740	370 377	51,34	429 974	627 297	45,89
FRANCE	21 037	60 678	188,43	44 646	110 694	147,94
GERMANY, FED. REP. OF	48 399	96 825	100,06	93 982	172 545	83,59
BELGIUM	8 626	0	-100,00	67 852	0	-100,00
NORWAY	1 440	1 799	24,94	4 248	6 065	42,78
SWEDEN	0	488	-	0	235	-
ITALY	36 296	108 206	198,12	62 853	179 630	185,79
SPAIN	71 659	108 218	51,02	132 745	201 678	51,93
PORTUGAL	12 000	24 000	100,00	23 400	46 800	100,00
POLAND	4 500	4 500	0,00	15 630	11 250	-28,02
CROATIA	0	63 679	-	0	71 830	-
MALTA	58 558	65 385	11,66	98 466	160 296	62,79
CZECH REPUBLIC	4 836	0	-100,00	5 582	0	-100,00
<b>MINYAK MAKAN DAN LEMAK NABATI</b>	<b>60 917 557</b>	<b>41 539 931</b>	<b>-31,81</b>	<b>68 282 723</b>	<b>52 851 550</b>	<b>-22,60</b>
JAPAN	443 105	411 949	-7,03	1 701 519	1 869 395	9,87
HONG KONG	26 793	21 140	-21,10	164 088	20 461	-87,53
KOREA, REPUBLIC OF	258 460	645 333	149,68	547 732	862 943	57,55
TAIWAN	520 490	905 184	73,91	447 310	908 230	103,04
CHINA	20 914 557	16 762 853	-19,85	20 676 095	12 944 211	-37,40
PAPUA NEW GUINEA	245	240	-2,04	2 826	372	-86,85
THAILAND	8 751 690	6 879 580	-21,39	11 437 973	7 791 053	-31,88
SINGAPORE	28 620	241 116	742,49	260 094	1 203 465	362,70
PHILIPPINES	2 290 820	1 815 960	-20,73	3 050 394	1 820 165	-40,33
MALAYSIA	1 511 810	400 590	-73,50	1 152 004	1 475 035	28,04
VIET NAM	2 969 951	423 000	-85,76	4 456 389	365 743	-91,79
INDIA	76 400	70 720	-7,43	127 566	347 736	172,59
PAKISTAN	202 500	216 140	6,74	387 563	312 697	-19,32
BANGLADESH	0	199 000	-	0	217 123	-
SRI LANKA	132 000	66 000	-50,00	98 802	55 374	-43,95
IRAN (ISLAMIC REPUBLIC OF)	67 980	0	-100,00	117 367	0	-100,00
SAUDI ARABIA	90 000	45 000	-50,00	148 185	64 125	-56,73
ISRAEL	89 510	258 600	188,91	159 951	383 648	139,85
KUWAIT	15 000	0	-100,00	22 800	0	-100,00
TURKEY	1 154 960	1 147 500	-0,65	1 944 114	1 585 845	-18,43
UNITED ARAB EMIRATES	88 200	180 000	104,08	181 692	319 860	76,05
EGYPT	718 280	0	-100,00	1 243 559	0	-100,00
MOROCCO	274 800	854 320	210,89	237 250	861 941	263,31
TUNISIA	0	18 700	-	0	33 473	-
ALGERIA	2 516 100	1 969 440	-21,73	3 047 852	2 825 958	-7,28
REUNION	0	50	-	0	1 471	-
LIBERIA	0	40 500	-	0	31 982	-
COTE D'IVOIRE	22 500	0	-100,00	35 280	0	-100,00
SENEGAL	418 000	264 000	-36,84	554 730	445 720	-19,65
SOUTH AFRICA	0	15 550	-	0	12 239	-
MALAWI	0	18 620	-	0	13 917	-
AUSTRALIA	276	24 320	8 711,59	1 932	102 621	5 211,66
NEW ZEALAND	55 335	97 250	75,75	97 123	152 998	57,53
NORTHERN MARIANA ISLANDS	0	1 168	-	0	1 762	-
SAINT VINCENT AND THE GRENADINES	90	0	-100,00	538	0	-100,00
EAST TIMOR	22 955	15	-99,93	21 394	9	-99,96
UNITED STATES	921 624	2 252 193	144,37	3 571 392	6 886 693	92,83
CANADA	5 380	98 800	1 736,43	26 294	401 736	1 427,85
MEXICO	19 510	216 700	1 010,71	78 781	218 220	176,99
CHILE	0	200 000	-	0	149 000	-

**TABEL 6. PERKEMBANGAN EKSPOR INDONESIA MENURUT KOMODITI DAN NEGARA TUJUAN  
JANUARI-FEBRUARI 2017 DAN 2018**

KOMODITI / NEGARA TUJUAN	BERAT BERSIH (KG)		PERUB	NILAI FOB (US \$)		PERUB
	JAN-FEB 2017	JAN-FEB 2018	%	JAN-FEB 2017	JAN-FEB 2018	%
	(1)	(2)	(3)	(4)	(5)	(6)
ARGENTINA	0	6 840	-	0	27 969	-
BRAZIL	880 000	770 760	-12,41	1 067 900	1 179 686	10,47
COLOMBIA	15 500	149 200	862,58	12 633	167 691	1 227,46
URUGUAY	147 000	1 596 000	985,71	307 797	2 295 279	645,71
PERU	130 000	104 000	-20,00	111 800	85 540	-23,49
TRINIDAD AND TOBAGO	0	45 000	-	0	53 505	-
DOMINICAN REPUBLIC	0	297 000	-	0	261 063	-
COSTA RICA	0	50 000	-	0	40 750	-
UNITED KINGDOM	49 410	98 280	98,91	47 709	100 580	110,82
NETHERLANDS	148 573	112 860	-24,04	667 743	478 811	-28,29
FRANCE	0	74 990	-	0	314 229	-
GERMANY, FED. REP. OF	420 000	723 590	72,28	367 340	1 618 671	340,65
SWITZERLAND	9	0	-100,00	237	0	-100,00
DENMARK	0	15 200	-	0	63 000	-
IRELAND	57 600	45 900	-20,31	247 000	204 843	-17,07
ITALY	13 950 185	20 900	-99,85	8 663 065	83 857	-99,03
SPAIN	125 500	175 600	39,92	220 990	454 719	105,76
GREECE	143 000	0	-100,00	124 600	0	-100,00
POLAND	0	1 900	-	0	9 092	-
ROMANIA	0	69 000	-	0	98 637	-
BULGARIA	0	47 880	-	0	75 047	-
KAZAKHSTAN	80 000	0	-100,00	148 000	0	-100,00
UKRAINE	40	15 500	38 650,00	64	12 788	19 756,37
UZBEKISTAN	52 000	72 000	38,46	43 940	116 676	165,53
ESTONIA	36 000	156 000	333,33	35 280	146 160	314,29
CROATIA	44 400	22 000	-50,45	89 510	37 290	-58,34
SLOVENIA	0	48 000	-	0	43 526	-
RUSSIA FEDERATION	30 400	38 000	25,00	126 525	153 672	21,46
MONTENEGRO	0	22 000	-	0	41 250	-
<b>MAKANAN DARI COKELAT DAN KEMBANG GULA</b>	<b>9 330 805</b>	<b>10 909 304</b>	<b>16,92</b>	<b>23 995 315</b>	<b>30 291 304</b>	<b>26,24</b>
JAPAN	29 394	37 365	27,12	97 198	103 124	6,10
HONG KONG	74 691	86 270	15,50	232 929	327 155	40,45
KOREA, REPUBLIC OF	355 913	436 745	22,71	1 015 380	1 155 273	13,78
TAIWAN	123 738	141 440	14,31	301 888	365 290	21,00
CHINA	70 523	328 852	366,31	218 892	577 817	163,97
MACAU	114	7 618	6 564,74	1 087	24 675	2 169,97
PAPUA NEW GUINEA	19 666	29 546	50,24	37 566	54 274	44,48
THAILAND	1 647 756	1 816 893	10,26	4 443 163	4 669 012	5,08
SINGAPORE	120 713	156 984	30,05	391 904	488 939	24,76
PHILIPPINES	2 122 447	2 733 244	28,78	5 449 365	7 578 307	39,07
MALAYSIA	1 131 236	1 233 409	9,03	2 517 497	3 626 557	44,05
MYANMAR	66 903	92 524	38,30	185 546	216 596	16,73
CAMBODIA	6 245	141 763	2 169,99	24 817	338 186	1 262,73
BRUNEI DARUSSALAM	38 418	40 044	4,23	143 358	161 228	12,47
NEPAL	1 250	0	-100,00	5 387	0	-100,00
BHUTAN	109	0	-100,00	523	0	-100,00
VIET NAM	993 940	647 947	-34,81	2 121 096	1 571 563	-25,91
MALDIVES	7 352	7 742	5,31	32 463	35 835	10,39
INDIA	102 108	116 836	14,42	335 338	469 092	39,89
PAKISTAN	58 671	60 535	3,18	191 937	202 390	5,45
BANGLADESH	29 795	120 487	304,39	118 028	349 953	196,50
SRI LANKA	38 245	7 340	-80,81	63 152	15 062	-76,15
IRAQ	0	23 722	-	0	54 911	-
IRAN (ISLAMIC REPUBLIC OF)	9 283	14 450	55,66	27 767	63 526	128,78
SAUDI ARABIA	161 450	166 822	3,33	468 816	525 460	12,08
ISRAEL	6 527	51 462	688,49	32 725	157 573	381,51
KUWAIT	64 046	93 770	46,41	233 782	326 864	39,82
JORDAN	66 109	121 907	84,40	139 535	283 121	102,90
LEBANON	11 355	28 848	154,05	22 596	58 764	160,06
PALESTINA	1 433	0	-100,00	2 985	0	-100,00
YEMEN	29 152	13 666	-53,12	66 810	34 329	-48,62
OMAN	19 548	58 361	198,56	42 225	84 706	100,61
UNITED ARAB EMIRATES	373 036	428 839	14,96	960 195	1 275 388	32,83
QATAR	17 377	29 455	69,51	49 341	79 385	60,89
BAHRAIN	22 788	21 880	-3,98	75 027	84 367	12,45
EGYPT	0	15 096	-	0	42 798	-
LIBYAN ARAB JAMAHIRIYA	14 582	29 604	103,02	29 094	99 716	242,73
TUNISIA	0	23 369	-	0	51 713	-
ALGERIA	12 944	15 817	22,20	25 532	32 257	26,34
MADAGASCAR	17 460	69 055	295,50	38 800	151 323	290,01
SOMALIA	9 286	0	-100,00	27 860	0	-100,00
KENYA	211	1 013	380,55	1 039	2 301	121,50
TOGO	0	264 004	-	0	635 256	-
GHANA	19 462	31 713	62,95	49 346	63 478	28,64
NIGERIA	0	64 096	-	0	125 624	-
MAURITANIA	0	6 000	-	0	18 000	-
BURKINA FASO	44 000	22 000	-50,00	108 275	52 938	-51,11
UGANDA	888	0	-100,00	2 320	0	-100,00
NIGER	22 000	0	-100,00	52 938	0	-100,00
SOUTH AFRICA	58 637	1 874	-96,80	127 644	8 625	-93,24
MAURITIUS	41 253	9 992	-75,78	137 179	22 668	-83,48
DEMOCRATIC REP. OF THE CONGO	31 756	0	-100,00	66 409	0	-100,00
AUSTRALIA	98 178	106 403	8,38	380 697	372 670	-2,11
NEW ZEALAND	699	2 049	193,05	2 621	8 765	234,39
NORTHERN MARIANA ISLANDS	92	210	128,92	625	1 682	168,97

TABEL 6. PERKEMBANGAN EKSPOR INDONESIA MENURUT KOMODITI DAN NEGARA TUJUAN  
JANUARI-FEBRUARI 2017 DAN 2018

KOMODITI / NEGARA TUJUAN	BERAT BERSIH (KG)		PERUB	NILAI FOB (US \$)		PERUB
	JAN-FEB 2017	JAN-FEB 2018	%	JAN-FEB 2017	JAN-FEB 2018	%
	(1)	(2)	(3)	(4)	(5)	(6)
VANUATU	22 461	11 333	-49,54	43 618	26 262	-39,79
AMERICAN SAMOA	444	352	-20,65	1 262	1 675	32,76
FIJI	4 244	9 022	112,57	13 654	32 174	135,64
KIRIBATI	3 834	3 715	-3,10	8 978	8 373	-6,75
SAMOA	2 559	3 201	25,10	12 699	13 704	7,92
SOLOMON ISLANDS	294 919	28 980	-90,17	241 319	74 820	-69,00
TONGA	15 421	6 885	-55,35	28 046	23 465	-16,33
EAST TIMOR	203 822	182 539	-10,44	266 522	233 974	-12,21
UNITED STATES	305 986	370 289	21,01	1 216 130	1 545 259	27,06
CANADA	220	2 717	1 135,00	510	11 128	2 081,97
MEXICO	0	3 456	-	0	13 519	-
PANAMA	4 455	4 808	7,92	20 375	23 237	14,05
ARGENTINA	10 083	0	-100,00	42 410	0	-100,00
BRAZIL	4 633	0	-100,00	35 236	0	-100,00
COLOMBIA	5 258	2 938	-44,13	26 482	10 283	-61,17
ECUADOR	4 622	0	-100,00	20 616	0	-100,00
GUYANA	0	2 895	-	0	11 240	-
BAHAMAS	0	259	-	0	1 056	-
PUERTO RICO	110 591	99 251	-10,25	318 035	281 348	-11,54
UNITED KINGDOM	17 452	16 137	-7,54	42 345	74 719	76,45
NETHERLANDS	19 240	32 224	67,48	60 316	150 825	150,06
FRANCE	0	564	-	0	2 016	-
GERMANY, FED. REP. OF	45 901	38 297	-16,57	190 873	198 797	4,15
NORWAY	5 652	0	-100,00	31 721	0	-100,00
SWEDEN	21 780	6 745	-69,03	147 435	58 867	-60,07
FINLAND	0	4 706	-	0	34 802	-
ITALY	15 315	0	-100,00	53 862	0	-100,00
SPAIN	953	22 968	2 311,19	7 409	76 535	933,03
RUSSIA FEDERATION	18 184	95 963	427,73	64 768	334 694	416,76
<b>BUBUK KAKAO</b>	<b>11 115 716</b>	<b>16 601 839</b>	<b>49,35</b>	<b>24 604 932</b>	<b>26 845 839</b>	<b>9,11</b>
JAPAN	59 000	42 000	-28,81	122 856	73 808	-39,92
HONG KONG	119	578	385,71	1 335	2 786	108,76
KOREA, REPUBLIC OF	79 800	103 250	29,39	173 416	168 013	-3,12
TAIWAN	14 000	25 700	83,57	30 155	42 904	42,28
CHINA	871 100	2 180 200	150,28	1 766 019	3 545 674	100,77
THAILAND	527 612	387 125	-26,63	1 220 285	648 716	-46,84
SINGAPORE	160 193	116 021	-27,57	378 179	202 603	-46,43
PHILIPPINES	1 403 825	1 996 750	42,24	3 325 535	3 283 525	-1,26
MALAYSIA	1 557 323	3 381 441	117,13	3 466 701	5 091 535	46,87
MYANMAR	0	8 750	-	0	12 250	-
VIET NAM	314 011	309 400	-1,47	725 946	512 291	-29,43
MALDIVES	1 580	1 874	18,58	13 106	13 787	5,20
INDIA	850 000	2 728 100	220,95	1 839 916	4 785 498	160,09
PAKISTAN	592 200	438 000	-26,04	1 299 749	750 520	-42,26
BANGLADESH	44 500	24 000	-46,07	95 281	40 650	-57,34
SRI LANKA	128 750	56 100	-56,43	297 950	88 402	-70,33
IRAN (ISLAMIC REPUBLIC OF)	16 000	0	-100,00	17 450	0	-100,00
SAUDI ARABIA	14 000	0	-100,00	31 104	0	-100,00
LEBANON	14 000	0	-100,00	26 626	0	-100,00
YEMEN	32 000	0	-100,00	18 472	0	-100,00
OMAN	11 700	0	-100,00	27 448	0	-100,00
SYRIA ARAB REPUBLIC	221 200	46 800	-78,84	508 878	77 782	-84,72
TURKEY	329 200	539 800	63,97	772 661	880 464	13,95
UNITED ARAB EMIRATES	19 700	14 017	-28,85	40 200	24 745	-38,44
EGYPT	316 000	359 600	13,80	677 808	607 542	-10,37
MOROCCO	51 400	14 000	-72,76	126 083	24 220	-80,79
ALGERIA	0	75 000	-	0	96 875	-
KENYA	35 100	58 500	66,67	73 992	99 240	34,12
CAMEROON	20 500	34 000	65,85	45 025	59 475	32,09
SOUTH AFRICA	269 500	338 100	25,45	642 481	570 987	-11,13
AUSTRALIA	534 236	794 375	48,69	1 237 408	1 320 410	6,71
NEW ZEALAND	107 700	163 000	51,35	243 920	264 109	8,28
SAMOA	2 750	7 250	163,64	6 463	16 095	149,05
UNITED STATES	437 645	470 608	7,53	1 097 915	730 801	-33,44
CANADA	198 000	126 000	-36,36	429 892	168 825	-60,73
MEXICO	50 000	66 600	33,20	125 000	121 060	-3,15
ARGENTINA	0	46 800	-	0	78 685	-
BRAZIL	439 000	532 900	21,39	855 405	718 491	-16,01
URUGUAY	8 000	0	-100,00	15 114	0	-100,00
NETHERLANDS	199 200	149 400	-25,00	386 846	210 355	-45,62
GERMANY, FED. REP. OF	796	0	-100,00	26 160	0	-100,00
BELGIUM	0	1	-	0	1	-
FINLAND	46 000	0	-100,00	105 800	0	-100,00
SPAIN	16 075	0	-100,00	17 384	0	-100,00
GREECE	0	1 000	-	0	2 350	-
HUNGARY	63 500	0	-100,00	108 880	0	-100,00
BULGARIA	17 000	0	-100,00	19 764	0	-100,00
AZERBAIJAN	0	16 000	-	0	16 800	-
KYRGYZSTAN	15 000	0	-100,00	17 400	0	-100,00
UKRAINE	53 700	50 000	-6,89	87 478	69 344	-20,73
ESTONIA	351 000	397 800	13,33	895 666	629 332	-29,74
GEORGIA	0	17 000	-	0	18 775	-
BOSNIA AND HERZEGOVINA	17 000	0	-100,00	22 950	0	-100,00
RUSSIA FEDERATION	604 800	484 000	-19,97	1 140 832	776 113	-31,97



**TABEL 6. PERKEMBANGAN EKSPOR INDONESIA MENURUT KOMODITI DAN NEGARA TUJUAN  
JANUARI-FEBRUARI 2017 DAN 2018**

KOMODITI / NEGARA TUJUAN	BERAT BERSIH (KG)		PERUB	NILAI FOB (US \$)		PERUB
	JAN-FEB 2017	JAN-FEB 2018	%	JAN-FEB 2017	JAN-FEB 2018	%
(1)	(2)	(3)	(4)	(5)	(6)	(7)
<b>SEREALIA YANG DIGILING ATAU DIBERSIHKAN</b>	<b>75 441 176</b>	<b>66 740 903</b>	<b>-11,53</b>	<b>12 419 507</b>	<b>12 107 419</b>	<b>-2,51</b>
JAPAN	510 420	1 094 340	114,40	87 107	197 775	127,05
KOREA, REPUBLIC OF	14 696 000	19 895 580	35,38	2 306 425	3 653 854	58,42
TAIWAN	50 150	50 150	0,00	8 926	8 807	-1,33
CHINA	3 508 100	8 308 000	136,82	684 159	1 701 633	148,72
SINGAPORE	3	0	-100,00	2	0	-100,00
PHILIPPINES	7 800 000	62 250	-99,20	1 315 927	24 436	-98,14
MYANMAR	184 000	0	-100,00	68 069	0	-100,00
VIET NAM	37 207 888	36 933 070	-0,74	6 122 875	6 383 758	4,26
INDIA	132 000	0	-100,00	48 840	0	-100,00
SAUDI ARABIA	11 002 570	0	-100,00	1 652 570	0	-100,00
TURKEY	350 010	396 000	13,14	124 604	136 620	9,64
EAST TIMOR	35	1 513	4 222,31	4	537	14 208,00
<b>KEPITING DIOLAH ATAU DIAWETKAN</b>	<b>1 061 375</b>	<b>329 749</b>	<b>-68,93</b>	<b>17 505 875</b>	<b>5 561 492</b>	<b>-68,23</b>
JAPAN	0	8 880	-	0	50 000	-
HONG KONG	0	1 332	-	0	14 690	-
KOREA, REPUBLIC OF	0	1 400	-	0	25 358	-
CHINA	2	0	-100,00	2	0	-100,00
THAILAND	4 994	31 150	523,73	102 912	729 018	608,39
SINGAPORE	3 878	1 278	-67,04	58 474	52 790	-9,72
MALAYSIA	2 992	15 400	414,69	43 198	155 248	259,39
LEBANON	1 415	0	-100,00	46 824	0	-100,00
UNITED ARAB EMIRATES	365	0	-100,00	9 375	0	-100,00
BAHRAIN	12	0	-100,00	27	0	-100,00
AUSTRALIA	8 480	4	-99,96	147 926	4	-100,00
UNITED STATES	867 551	188 918	-78,22	15 726 662	3 936 180	-74,97
CANADA	22 966	3 978	-82,68	289 258	36 303	-87,45
UNITED KINGDOM	7	821	12 336,36	39	15 480	39 592,31
NETHERLANDS	45 581	36 673	-19,54	246 637	276 882	12,26
FRANCE	74 134	13 056	-82,39	511 135	82 120	-83,93
GERMANY, FED. REP. OF	510	510	0,00	5 761	5 545	-3,74
BELGIUM	28 488	26 349	-7,51	317 646	181 874	-42,74
<b>IKAN DIGARAMI ATAU DIKERINGKAN</b>	<b>1 608 975</b>	<b>2 096 548</b>	<b>30,30</b>	<b>8 840 251</b>	<b>10 702 632</b>	<b>21,07</b>
JAPAN	570 358	843 422	47,88	4 959 078	5 930 045	19,58
HONG KONG	68 448	120 838	76,54	1 112 361	1 518 310	36,49
KOREA, REPUBLIC OF	100 695	78 010	-22,53	901 663	889 357	-1,36
TAIWAN	110 471	110 559	0,08	93 387	166 304	78,08
CHINA	10 337	35 160	240,14	109 035	388 393	256,21
PAPUA NEW GUINEA	15	0	-100,00	29	0	-100,00
THAILAND	1 120	6 263	459,15	4 868	39 927	720,27
SINGAPORE	47 420	40 519	-14,55	181 367	279 324	54,01
MALAYSIA	76 084	462 302	507,62	195 799	351 108	79,32
VIET NAM	80 085	50 440	-37,02	67 820	206 662	204,72
SRI LANKA	493 926	292 197	-40,84	895 384	577 430	-35,51
UNITED ARAB EMIRATES	0	1 400	-	0	18 152	-
AUSTRALIA	255	200	-21,57	2 937	2 470	-15,91
NEW ZEALAND	15 000	14 500	-3,33	78 000	75 400	-3,33
EAST TIMOR	27 704	25 100	-9,40	5 381	6 275	16,61
UNITED STATES	2 557	12 638	394,26	26 941	116 225	331,41
RUSSIA FEDERATION	4 500	3 000	-33,33	206 200	137 250	-33,44
<b>KAYU MANIS BUBUK</b>	<b>4 754 412</b>	<b>3 293 418</b>	<b>-30,73</b>	<b>10 504 400</b>	<b>11 289 216</b>	<b>7,47</b>
HONG KONG	225	63	-72,22	1 373	331	-75,86
TAIWAN	1 080	101	-90,68	2 160	1 457	-32,56
CHINA	0	8	-	0	19	-
THAILAND	33 100	36 000	8,76	65 121	86 879	33,41
SINGAPORE	3 501	391	-88,84	8 282	2 738	-66,93
PHILIPPINES	0	12 020	-	0	41 146	-
MALAYSIA	65 000	42 837	-34,10	98 600	87 318	-11,44
VIET NAM	25 600	200 040	681,41	66 061	605 078	815,94
INDIA	66 000	76 000	15,15	182 545	282 750	54,89
IRAQ	0	13	-	0	74	-
SAUDI ARABIA	0	2 500	-	0	20 750	-
ISRAEL	12 800	13 000	1,56	2 944	49 489	1 581,00
TURKEY	15 000	0	-100,00	9 000	0	-100,00
UNITED ARAB EMIRATES	77 000	31 750	-58,77	74 813	49 561	-33,75
LIBYAN ARAB JAMAHIRIYA	41 000	13 500	-67,07	92 290	34 163	-62,98
SOUTH AFRICA	0	2 000	-	0	7 626	-
AUSTRALIA	56 910	25 390	-55,39	142 919	84 260	-41,04
UNITED STATES	3 365 946	2 056 357	-38,91	7 674 142	7 350 826	-4,21
CANADA	150 700	25 000	-83,41	353 863	83 882	-76,30
MEXICO	22 000	13 000	-40,91	7 040	35 100	398,58
GUATEMALA	30 000	0	-100,00	90 900	0	-100,00
NICARAGUA	0	2 500	-	0	8 125	-
BRAZIL	23 000	62 000	169,57	37 464	151 625	304,72
UNITED KINGDOM	16 000	12 500	-21,88	31 108	44 275	42,33
NETHERLANDS	310 950	251 450	-19,13	649 505	807 085	24,26
FRANCE	50 000	164 000	228,00	97 167	607 654	525,37
GERMANY, FED. REP. OF	47 000	34 500	-26,60	113 240	127 098	12,24
BELGIUM	5 000	16 000	220,00	10 741	50 960	374,47
SWEDEN	68 000	76 000	11,76	159 715	316 925	98,43
ITALY	15 000	18 500	23,33	46 255	74 067	60,13
SPAIN	8 000	25 000	212,50	16 230	69 800	330,08
PORTUGAL	0	15 000	-	0	47 339	-

**TABEL 6. PERKEMBANGAN EKSPOR INDONESIA MENURUT KOMODITI DAN NEGARA TUJUAN  
JANUARI-FEBRUARI 2017 DAN 2018**

KOMODITI / NEGARA TUJUAN	BERAT BERSIH (KG)		PERUB	NILAI FOB (US \$)		PERUB
	JAN-FEB 2017	JAN-FEB 2018	%	JAN-FEB 2017	JAN-FEB 2018	%
(1)	(2)	(3)	(4)	(5)	(6)	(7)
GREECE	10 000	3 000	-70,00	20 500	9 000	-56,10
POLAND	74 000	0	-100,00	133 825	0	-100,00
ROMANIA	36 000	0	-100,00	62 515	0	-100,00
BULGARIA	0	15 000	-	0	12 750	-
LATVIA	37 900	16 000	-57,78	96 794	57 734	-40,35
CROATIA	13 000	13 000	0,00	24 050	29 250	21,62
SLOVAKIA	12 000	0	-100,00	25 500	0	-100,00
RUSSIA FEDERATION	62 700	19 000	-69,70	107 740	52 083	-51,66
<b>TETES PEMURNIAN GULA</b>	<b>43 872 853</b>	<b>37 256 504</b>	<b>-15,08</b>	<b>5 462 200</b>	<b>4 520 877</b>	<b>-17,23</b>
JAPAN	0	7 005 100	-	0	1 015 740	-
HONG KONG	1 824	1 380	-24,36	2 272	519	-77,13
KOREA, REPUBLIC OF	2 800	12 000 515	428 489,82	200	1 050 045	524 922,53
TAIWAN	71	160	125,99	143	111	-22,55
SINGAPORE	2 697	29 223	983,54	5 712	54 344	851,34
PHILIPPINES	37 103 995	8 500 547	-77,09	4 453 749	947 811	-78,72
MALAYSIA	486	0	-100,00	4 199	0	-100,00
VIET NAM	6 100 273	0	-100,00	723 663	0	-100,00
INDIA	0	6 508 130	-	0	725 657	-
SOMALIA	0	8 669	-	0	39 010	-
KENYA	11 792	11 958	1,41	84 770	85 358	0,69
MOZAMBIQUE	10 800	10 800	0,00	48 150	48 150	0,00
NIGERIA	175	0	-100,00	884	0	-100,00
SIERRA LEONE	10 800	0	-100,00	48 150	0	-100,00
AUSTRALIA	0	6 000	-	0	14 400	-
NEW ZEALAND	627 140	3 174 020	406,11	90 308	539 583	497,49
BELGIUM	0	2	-	0	150	-
<b>JUS BUAH DAN SAYURAN</b>	<b>4 188 321</b>	<b>5 033 166</b>	<b>20,17</b>	<b>7 563 406</b>	<b>5 015 684</b>	<b>-33,68</b>
JAPAN	19 355	7 041	-63,62	72 242	20 378	-71,79
HONG KONG	44 012	18 950	-56,94	56 284	22 912	-59,29
TAIWAN	196	1 366	596,94	160	1 131	608,78
CHINA	824	6	-99,33	1 701	8	-99,53
PAPUA NEW GUINEA	375 547	10 692	-97,15	270 573	18 859	-93,03
THAILAND	271 560	0	-100,00	55 823	0	-100,00
SINGAPORE	47 742	318 493	567,11	85 336	249 619	192,51
BRUNEI DARUSSALAM	13 756	0	-100,00	7 571	0	-100,00
MALDIVES	0	485	-	0	276	-
INDIA	0	20 982	-	0	27 487	-
PAKISTAN	116 460	0	-100,00	263 672	0	-100,00
SRI LANKA	37 660	18 830	-50,00	67 191	17 995	-73,22
SAUDI ARABIA	447 042	216 379	-51,60	913 310	265 932	-70,88
ISRAEL	41 884	131 810	214,70	57 628	126 114	118,84
KUWAIT	18 830	0	-100,00	36 596	0	-100,00
JORDAN	0	22 074	-	0	23 723	-
LEBANON	83 928	107 094	27,60	128 701	98 622	-23,37
TURKEY	41 964	104 910	150,00	111 989	91 250	-18,52
UNITED ARAB EMIRATES	75 332	101 279	34,44	154 642	105 244	-31,94
EGYPT	100 536	0	-100,00	208 536	0	-100,00
MOROCCO	0	20 982	-	0	19 512	-
GUINEA	0	9 550	-	0	752	-
SENEGAL	0	650	-	0	389	-
BENIN	0	7 973	-	0	61 500	-
AUSTRALIA	144 011	52 838	-63,31	368 865	69 211	-81,24
NEW ZEALAND	85 948	84 922	-1,19	165 154	107 927	-34,65
NAURU	0	15 203	-	0	2 338	-
AMERICAN SAMOA	524	0	-100,00	344	0	-100,00
KIRIBATI	18 103	7 940	-56,14	8 545	12 850	50,38
EAST TIMOR	138 795	79 957	-42,39	58 558	45 366	-22,53
UNITED STATES	582 220	431 922	-25,81	1 471 555	519 284	-64,71
CANADA	74 376	482	-99,35	181 869	473	-99,74
PUERTO RICO	152 269	0	-100,00	330 578	0	-100,00
UNITED KINGDOM	42 900	42 432	-1,09	131 363	46 530	-64,58
NETHERLANDS	965 347	2 680 902	177,71	1 841 800	2 587 291	40,48
FRANCE	85 800	0	-100,00	198 317	0	-100,00
BELGIUM	83 928	0	-100,00	151 507	0	-100,00
SPAIN	20 982	498 192	2 274,38	43 469	453 272	942,76
PORTUGAL	56 490	18 830	-66,67	119 527	19 439	-83,74
<b>GLUKOSA DAN SEJENISNYA</b>	<b>4 496 737</b>	<b>7 182 388</b>	<b>59,72</b>	<b>6 982 364</b>	<b>9 779 310</b>	<b>40,06</b>
JAPAN	2 580	5 032	95,04	4 990	11 447	129,37
HONG KONG	25 775	26 006	0,90	26 371	27 375	3,81
KOREA, REPUBLIC OF	40 360	60 360	49,55	88 367	81 445	-7,83
TAIWAN	11 204	23 519	109,93	10 818	17 632	62,99
CHINA	510	5	-99,02	1 081	9	-99,13
PAPUA NEW GUINEA	810	0	-100,00	93	0	-100,00
THAILAND	8 000	0	-100,00	27 900	0	-100,00
SINGAPORE	125 993	179 420	42,41	150 346	232 438	54,60
PHILIPPINES	2 645	16 727	532,35	9 047	48 833	439,76
MALAYSIA	176 804	139 729	-20,97	165 546	91 957	-44,45
MYANMAR	0	18 150	-	0	15 428	-
CAMBODIA	0	415	-	0	1 717	-
BRUNEI DARUSSALAM	120	125	4,00	1 046	920	-12,07
VIET NAM	48 100	146 000	203,53	31 204	82 674	164,95
MALDIVES	1 386	7 216	420,47	2 129	12 570	490,56
INDIA	1 100	3 845	249,55	3 190	8 090	153,60
SRI LANKA	3 000	17 350	478,33	6 750	37 000	448,15

**TABEL 6. PERKEMBANGAN EKSPOR INDONESIA MENURUT KOMODITI DAN NEGARA TUJUAN  
JANUARI-FEBRUARI 2017 DAN 2018**

KOMODITI / NEGARA TUJUAN	BERAT BERSIH (KG)		PERUB	NILAI FOB (US \$)		PERUB
	JAN-FEB 2017	JAN-FEB 2018	%	JAN-FEB 2017	JAN-FEB 2018	%
	(1)	(2)	(3)	(4)	(5)	(6)
IRAQ	0	1 400	-	0	5 782	-
SAUDI ARABIA	7 080	121 640	1 618,08	16 463	164 307	898,04
ISRAEL	0	52 118	-	0	81 332	-
KUWAIT	675	0	-100,00	2 442	0	-100,00
JORDAN	406	0	-100,00	1 460	0	-100,00
LEBANON	1 000	0	-100,00	3 311	0	-100,00
UNITED ARAB EMIRATES	2 913	602	-79,34	3 408	2 231	-34,54
TOGO	0	150	-	0	113	-
NIGERIA	19 503	12 569	-35,56	10 402	16 686	60,42
MAURITANIA	0	342	-	0	1 600	-
SOUTH AFRICA	1 425	39 292	2 657,33	4 090	48 520	1 086,30
AUSTRALIA	74 470	75 716	1,67	197 415	210 545	6,65
NEW ZEALAND	10 506	661 349	6 194,96	31 516	521 939	1 556,12
FIJI	24 000	24 000	0,00	14 640	14 760	0,82
EAST TIMOR	1 484	621	-58,15	817	743	-9,03
UNITED STATES	2 799 465	4 465 771	59,52	3 484 559	5 868 964	68,43
CANADA	112 592	364 376	223,63	212 648	529 479	148,99
MEXICO	44 000	12 500	-71,59	69 500	30 250	-56,47
CHILE	0	50	-	0	394	-
BRAZIL	160 608	95 000	-40,85	347 505	207 288	-40,35
ECUADOR	0	14 904	-	0	39 496	-
PERU	0	10 920	-	0	29 355	-
UNITED KINGDOM	84 605	39 720	-53,05	251 687	101 803	-59,55
NETHERLANDS	460 597	309 278	-32,85	1 114 609	615 659	-44,76
FRANCE	0	6 336	-	0	15 840	-
GERMANY, FED. REP. OF	87 136	110 333	26,62	250 534	314 973	25,72
BELGIUM	44 364	2	-100,00	155 632	3	-100,00
DENMARK	0	12 000	-	0	30 000	-
SWEDEN	0	7 400	-	0	20 868	-
FINLAND	3 000	6 000	100,00	9 000	15 300	70,00
ITALY	12 420	0	-100,00	27 076	0	-100,00
SPAIN	2 520	11 200	344,44	7 711	29 568	283,44
PORTUGAL	10 000	0	-100,00	26 500	0	-100,00
GREECE	25 000	31 600	26,40	65 000	75 160	15,63
HUNGARY	10 000	0	-100,00	21 480	0	-100,00
POLAND	29 000	21 000	-27,59	71 500	46 200	-35,38
BULGARIA	6 000	0	-100,00	13 800	0	-100,00
ESTONIA	0	2 500	-	0	6 000	-
SLOVAKIA	0	1 000	-	0	2 200	-
SLOVENIA	3 000	24 000	700,00	9 089	56 146	517,74
CZECH REPUBLIC	5 000	0	-100,00	15 000	0	-100,00
RUSSIA FEDERATION	3 606	0	-100,00	10 293	0	-100,00
SERBIA	1 975	2 800	41,77	4 401	6 272	42,51
<b>BUAH DAN SAYUR BEKU</b>	<b>2 056 425</b>	<b>2 472 343</b>	<b>20,23</b>	<b>3 193 903</b>	<b>4 138 294</b>	<b>29,57</b>
JAPAN	1 382 954	1 345 265	-2,73	2 270 641	2 507 478	10,43
HONG KONG	950	3 664	285,68	2 681	3 133	16,87
KOREA, REPUBLIC OF	150 167	202 110	34,59	218 657	321 358	46,97
TAIWAN	0	18 390	-	0	7 954	-
CHINA	10 003	23 500	134,94	15 934	20 915	31,26
THAILAND	31 840	70 000	119,85	56 470	115 625	104,75
SINGAPORE	88 631	178 261	101,13	155 339	249 507	60,62
MALAYSIA	131 806	88 628	-32,76	118 097	80 213	-32,08
VIET NAM	0	31 360	-	0	69 091	-
INDIA	5 200	9 000	73,08	15 701	21 060	34,14
SAUDI ARABIA	7 660	38 067	396,98	2 600	40 198	1 446,07
KUWAIT	0	80	-	0	40	-
LEBANON	0	8 700	-	0	16 340	-
OMAN	0	122	-	0	155	-
UNITED ARAB EMIRATES	27 108	27 188	0,29	39 204	43 705	11,48
BAHRAIN	0	104	-	0	284	-
AUSTRALIA	17 277	26 580	53,85	38 536	59 142	53,47
NEW ZEALAND	12 000	0	-100,00	15 000	0	-100,00
SAMOA	0	432	-	0	1 188	-
UNITED STATES	84 680	171 176	102,14	80 845	219 668	171,71
CANADA	0	42 884	-	0	85 678	-
DOMINICAN REPUBLIC	0	25 000	-	0	24 625	-
UNITED KINGDOM	22 692	5 068	-77,67	16 590	18 870	13,74
NETHERLANDS	23 000	68 629	198,39	51 030	147 430	188,91
BELGIUM	18 458	5 616	-69,57	55 822	14 634	-73,79
RUSSIA FEDERATION	42 000	82 520	96,48	40 755	70 004	71,77
<b>KERUPUK, KERIPIK, PEYEK DAN SEJENISNYA</b>	<b>3 133 114</b>	<b>3 419 451</b>	<b>9,14</b>	<b>6 357 941</b>	<b>6 943 061</b>	<b>9,20</b>
HONG KONG	45 703	37 032	-18,97	139 793	121 255	-13,26
KOREA, REPUBLIC OF	284 293	366 935	29,07	726 299	893 453	23,01
TAIWAN	84 542	133 894	58,38	86 112	260 953	203,04
CHINA	83 246	78 830	-5,31	268 645	311 978	16,13
PAPUA NEW GUINEA	500	0	-100,00	284	0	-100,00
SINGAPORE	111 519	64 976	-41,74	149 161	115 071	-22,85
PHILIPPINES	3 235	0	-100,00	9 706	0	-100,00
MALAYSIA	807 835	953 041	17,97	683 981	769 759	12,54
BRUNEI DARUSSALAM	30 779	12 205	-60,35	32 344	21 738	-32,79
NEPAL	0	21 852	-	0	41 541	-
MALDIVES	177	0	-100,00	417	0	-100,00
INDIA	64 440	123 777	92,08	28 998	125 030	331,17
SRI LANKA	101 078	45 000	-55,48	145 536	95 825	-34,16

**TABEL 6. PERKEMBANGAN EKSPOR INDONESIA MENURUT KOMODITI DAN NEGARA TUJUAN  
JANUARI-FEBRUARI 2017 DAN 2018**

KOMODITI / NEGARA TUJUAN	BERAT BERSIH (KG)		PERUB	NILAI FOB (US \$)		PERUB
	JAN-FEB 2017	JAN-FEB 2018	%	JAN-FEB 2017	JAN-FEB 2018	%
	(1)	(2)	(3)	(4)	(5)	(6)
SAUDI ARABIA	151 475	148 975	-1,65	438 078	382 678	-12,65
YEMEN	8 514	43 737	413,71	4 998	68 418	1 268,91
UNITED ARAB EMIRATES	15 357	12 140	-20,95	18 612	16 996	-8,68
SEYCHELLES	4 004	0	-100,00	21 871	0	-100,00
MAURITIUS	0	12 100	-	0	20 406	-
AUSTRALIA	123 110	263 274	113,85	325 152	637 154	95,96
NEW ZEALAND	24 480	24 840	1,47	45 288	43 887	-3,09
VANUATU	240	691	188,02	441	1 875	325,17
SOLOMON ISLANDS	2 070	2 720	31,40	5 693	7 620	33,86
EAST TIMOR	92 163	75 822	-17,73	84 250	68 966	-18,14
UNITED STATES	56 229	66 820	18,83	223 768	346 467	54,83
SURINAME	0	13 600	-	0	33 314	-
UNITED KINGDOM	264 416	269 352	1,87	734 228	776 554	5,76
NETHERLANDS	668 459	569 208	-14,85	1 895 397	1 528 986	-19,33
FRANCE	25 500	25 500	0,00	75 990	81 600	7,38
GERMANY, FED. REP. OF	58 260	29 130	-50,00	167 820	96 416	-42,55
SWITZERLAND	25	0	-100,00	30	0	-100,00
DENMARK	0	24 000	-	0	75 120	-
NORWAY	44	0	-100,00	206	0	-100,00
IRELAND	21 420	0	-100,00	44 845	0	-100,00
<b>TEPUNG TERIGU</b>	<b>14 672 273</b>	<b>10 353 207</b>	<b>-29,44</b>	<b>3 920 931</b>	<b>3 709 013</b>	<b>-5,40</b>
JAPAN	200	0	-99,91	60	0	-99,83
HONG KONG	18 180	62 817	245,53	8 440	39 825	371,86
KOREA, REPUBLIC OF	709 540	635 400	-10,45	297 712	261 742	-12,08
TAIWAN	2 780	4 160	49,64	552	997	80,58
CHINA	246	0	-100,00	191	0	-100,00
PAPUA NEW GUINEA	323 940	1 400 430	332,31	83 887	551 691	557,66
THAILAND	90 500	40 000	-55,80	36 631	20 896	-42,95
SINGAPORE	256 414	233 224	-9,04	104 650	88 680	-15,26
PHILIPPINES	2 803 500	4 480 000	59,80	989 225	1 400 733	41,60
MALAYSIA	296 090	161 000	-45,62	104 642	59 452	-43,19
MYANMAR	115 000	828 000	620,00	42 371	248 167	485,71
BRUNEI DARUSSALAM	24 000	32 950	37,29	16 000	20 311	26,94
VIET NAM	8 000 000	0	-100,00	1 288 000	0	-100,00
SRI LANKA	0	23 500	-	0	8 905	-
AUSTRALIA	3 257	3 270	0,39	4 596	4 208	-8,44
VANUATU	47 750	143 250	200,00	15 758	45 840	190,91
SAMOA	0	71 625	-	0	25 319	-
SOLOMON ISLANDS	0	23 875	-	0	7 640	-
EAST TIMOR	1 963 187	2 209 631	12,55	885 915	924 583	4,36
UNITED STATES	12	0	-100,00	30	0	-100,00
NETHERLANDS	17 647	0	-100,00	42 271	0	-100,00
GERMANY, FED. REP. OF	0	75	-	0	24	-
DENMARK	31	0	-100,00	1	0	-100,00
<b>KARAGINAN</b>	<b>865 681</b>	<b>1 313 160</b>	<b>51,69</b>	<b>5 082 451</b>	<b>8 615 834</b>	<b>69,52</b>
JAPAN	67 900	63 503	-6,48	751 949	761 365	1,25
TAIWAN	5 200	0	-100,00	67 444	0	-100,00
CHINA	1	556 072	55 607 067,00	5	3 341 019	74 244 756,67
THAILAND	15 600	21 000	34,62	84 660	148 200	75,05
SINGAPORE	0	159	-	0	373	-
PHILIPPINES	102 000	14 000	-86,27	421 415	44 164	-89,52
MALAYSIA	41	9 676	23 373,07	999	135 394	13 459,27
VIET NAM	6 500	16 900	160,00	44 825	105 478	135,31
INDIA	1 000	6 000	500,00	20 100	112 630	460,35
TURKEY	14 000	5 000	-64,29	70 571	47 000	-33,40
AUSTRALIA	48 400	86 000	77,69	205 420	408 200	98,71
UNITED STATES	106 504	115 551	8,49	540 275	747 534	38,36
MEXICO	0	10 000	-	0	74 000	-
CHILE	0	17 800	-	0	117 480	-
ARGENTINA	25 000	0	-100,00	112 500	0	-100,00
BRAZIL	0	28 000	-	0	213 620	-
URUGUAY	3 000	0	-100,00	15 000	0	-100,00
UNITED KINGDOM	52 000	0	-100,00	257 638	0	-100,00
NETHERLANDS	120 000	130 000	8,33	612 000	962 000	57,19
FRANCE	56 000	56 000	0,00	263 651	201 520	-23,57
GERMANY, FED. REP. OF	57 525	37 500	-34,81	280 598	203 658	-27,42
BELGIUM	0	20 000	-	0	20 000	-
DENMARK	100 000	0	-100,00	936 400	0	-100,00
SPAIN	40 000	120 000	200,00	168 000	972 200	478,69
POLAND	10	0	-100,00	1	0	-100,00
UKRAINE	5 000	0	-100,00	25 000	0	-100,00
RUSSIA FEDERATION	40 000	0	-100,00	204 000	0	-100,00
<b>BIJI PALA, BUNGA PALA DAN KAPULAGA BUBUK</b>	<b>777 843</b>	<b>534 791</b>	<b>-31,25</b>	<b>6 120 811</b>	<b>4 190 072</b>	<b>-31,54</b>
JAPAN	16 150	7 000	-56,66	207 735	75 450	-63,68
HONG KONG	33	20	-40,03	506	150	-70,43
KOREA, REPUBLIC OF	1 000	1 500	50,00	9 350	14 670	56,90
TAIWAN	100	0	-100,00	1 942	0	-100,00
CHINA	1	25	2 390,00	1	37	3 615,90
SINGAPORE	10	414	4 040,00	37	10 985	29 795,25
MALAYSIA	13 470	2 538	-81,16	166 998	29 802	-82,15
VIET NAM	111 340	73 650	-33,85	404 234	29 460	-92,71
INDIA	58 800	36 400	-38,10	541 200	341 840	-36,84
IRAQ	0	13	-	0	360	-

**TABEL 6. PERKEMBANGAN EKSPOR INDONESIA MENURUT KOMODITI DAN NEGARA TUJUAN  
JANUARI-FEBRUARI 2017 DAN 2018**

KOMODITI / NEGARA TUJUAN	BERAT BERSIH (KG)		PERUB	NILAI FOB (US \$)		PERUB
	JAN-FEB 2017	JAN-FEB 2018	%	JAN-FEB 2017	JAN-FEB 2018	%
(1)	(2)	(3)	(4)	(5)	(6)	(7)
SOUTH AFRICA	0	2 000	-	0	10 826	-
MAURITIUS	9	0	-100,00	97	0	-100,00
AUSTRALIA	30 800	1 875	-93,91	193 905	16 781	-91,35
EAST TIMOR	0	30	-	0	11	-
UNITED STATES	155 713	78 040	-49,88	1 200 814	850 976	-29,13
CANADA	3 400	0	-100,00	46 760	0	-100,00
MEXICO	0	180	-	0	11 520	-
BRAZIL	0	180	-	0	11 520	-
UNITED KINGDOM	19 960	41 500	107,92	191 461	266 243	39,06
NETHERLANDS	131 100	62 880	-52,04	1 204 549	681 045	-43,46
FRANCE	2	0	-100,00	1	0	-100,00
GERMANY, FED. REP. OF	96 000	84 500	-11,98	873 113	740 444	-15,19
BELGIUM	47 550	51 125	7,52	379 364	395 661	4,30
DENMARK	6 000	8 000	33,33	47 455	63 750	34,34
ITALY	61 105	37 880	-38,01	490 127	300 805	-38,63
SPAIN	0	30 540	-	0	263 567	-
PORTUGAL	10 000	0	-100,00	23 150	0	-100,00
POLAND	6 000	5 000	-16,67	76 500	43 559	-43,06
UKRAINE	5 000	0	-100,00	21 912	0	-100,00
LITHUANIA	2 000	0	-100,00	19 000	0	-100,00
ESTONIA	0	1 500	-	0	11 250	-
SLOVAKIA	2 300	0	-100,00	20 600	0	-100,00
RUSSIA FEDERATION	0	8 000	-	0	19 360	-
<b>KOPRA</b>	<b>2 419 647</b>	<b>7 855 448</b>	<b>224,65</b>	<b>2 579 216</b>	<b>10 252 266</b>	<b>297,50</b>
CHINA	0	53	-	0	50	-
PHILIPPINES	1 600 025	0	-100,00	1 571 224	0	-100,00
MALAYSIA	0	3 900	-	0	2 438	-
INDIA	0	2 670 056	-	0	3 672 609	-
BANGLADESH	819 622	5 157 009	529,19	1 007 992	6 545 092	549,32
DEMOCRATIC REP. OF THE CONGO	0	24 430	-	0	32 077	-
<b>TEPUNG IKAN &amp; BIOTA AIR LAYAK KONSUMSI</b>	<b>982 223</b>	<b>44 651</b>	<b>-95,45</b>	<b>9 037 379</b>	<b>362 192</b>	<b>-95,99</b>
JAPAN	91 902	23 738	-74,17	781 028	160 874	-79,40
HONG KONG	19 754	12 042	-39,04	195 158	96 492	-50,56
KOREA, REPUBLIC OF	0	103	-	0	714	-
TAIWAN	10	8 737	87 272,00	80	104 075	129 993,75
THAILAND	3 954	0	-100,00	19 476	0	-100,00
SINGAPORE	11 720	0	-100,00	103 136	3	-100,00
MALAYSIA	100	30	-70,00	500	34	-93,19
EAST TIMOR	200	0	-100,00	400	0	-100,00
UNITED STATES	797 847	0	-100,00	7 414 364	0	-100,00
UNITED KINGDOM	10 206	0	-100,00	90 223	0	-100,00
GERMANY, FED. REP. OF	14 175	0	-100,00	165 700	0	-100,00
BELGIUM	32 352	0	-100,00	267 287	0	-100,00
ITALY	3	0	-100,00	26	0	-100,00
<b>MINYAK MAKAN DAN LEMAK NABATI DAN HEWANI LAINNYA</b>	<b>9 897 514</b>	<b>9 565 465</b>	<b>-3,35</b>	<b>6 033 680</b>	<b>5 124 399</b>	<b>-15,07</b>
JAPAN	0	45	-	0	478	-
HONG KONG	40 070	0	-100,00	21 910	0	-100,00
KOREA, REPUBLIC OF	871 780	1 132 820	29,94	386 001	524 275	35,82
TAIWAN	18 130	0	-100,00	7 252	0	-100,00
CHINA	598 694	600 008	0,22	323 276	289 912	-10,32
SINGAPORE	78 320	0	-100,00	43 483	0	-100,00
PHILIPPINES	90 000	157 500	75,00	84 008	131 542	56,58
MALAYSIA	61 540	1 275 293	1 972,30	12 308	449 031	3 548,29
VIET NAM	252 000	72 000	-71,43	231 475	58 450	-74,75
INDIA	0	274 000	-	0	139 080	-
PAKISTAN	386 650	701 000	81,30	191 110	366 663	91,86
BANGLADESH	181 300	185 000	2,04	108 876	102 563	-5,80
ISRAEL	18 000	0	-100,00	16 659	0	-100,00
TURKEY	111 400	0	-100,00	79 948	0	-100,00
MADAGASCAR	0	55 500	-	0	25 100	-
MOZAMBIQUE	57 730	0	-100,00	36 223	0	-100,00
NIGERIA	562 600	0	-100,00	321 064	0	-100,00
SOUTH AFRICA	300 000	100 000	-66,67	144 000	50 000	-65,28
UNITED STATES	0	36 000	-	0	32 400	-
GUATEMALA	18 000	0	-100,00	16 405	0	-100,00
NICARAGUA	0	36 000	-	0	30 424	-
BRAZIL	324 000	154 500	-52,31	301 320	127 623	-57,65
COLOMBIA	18 000	36 000	100,00	16 502	29 520	78,89
PERU	18 000	0	-100,00	16 225	0	-100,00
DOMINICAN REPUBLIC	0	36 000	-	0	31 000	-
UNITED KINGDOM	1 875 040	126 640	-93,25	1 219 200	73 291	-93,99
NETHERLANDS	3 922 260	4 258 789	8,58	2 383 395	2 482 981	4,18
BELGIUM	0	82 000	-	0	48 180	-
ITALY	0	140 000	-	0	69 375	-
SPAIN	40 000	106 370	165,93	24 800	62 512	152,07
POLAND	18 000	0	-100,00	15 732	0	-100,00
SLOVENIA	36 000	0	-100,00	32 508	0	-100,00
<b>LADA BUBUK</b>	<b>417 035</b>	<b>276 791</b>	<b>-33,63</b>	<b>2 773 227</b>	<b>1 202 940</b>	<b>-56,62</b>
JAPAN	70 680	45 220	-36,02	633 948	240 930	-62,00
HONG KONG	720	1 409	95,63	17 895	27 212	52,06
TAIWAN	480	0	-100,00	7 681	0	-100,00

**TABEL 6. PERKEMBANGAN EKSPOR INDONESIA MENURUT KOMODITI DAN NEGARA TUJUAN  
JANUARI-FEBRUARI 2017 DAN 2018**

KOMODITI / NEGARA TUJUAN	BERAT BERSIH (KG)		PERUB	NILAI FOB (US \$)		PERUB
	JAN-FEB 2017	JAN-FEB 2018	%	JAN-FEB 2017	JAN-FEB 2018	%
(1)	(2)	(3)	(4)	(5)	(6)	(7)
CHINA	71	25 000	35 111,27	36	26 942	74 324,72
SINGAPORE	1 892	443	-76,61	14 418	3 040	-78,92
MALAYSIA	482	126	-73,86	3 115	3 060	-1,77
VIET NAM	15 000	7 000	-53,33	6 000	30 900	415,00
INDIA	0	40 025	-	0	44 828	-
IRAQ	0	235	-	0	2 397	-
SAUDI ARABIA	46 550	63 050	35,45	274 366	371 617	35,45
UNITED ARAB EMIRATES	3 264	0	-100,00	15 014	0	-100,00
EGYPT	13 875	0	-100,00	81 779	0	-100,00
SUDAN	1 350	1 425	5,56	7 957	8 399	5,56
NIGERIA	150 000	0	-100,00	635 850	0	-100,00
CENTRAL AFRICAN REPUBLIC	1 000	0	-100,00	7 600	0	-100,00
SOUTH AFRICA	0	1 995	-	0	11 298	-
MAURITIUS	100	0	-100,00	980	0	-100,00
AUSTRALIA	2 505	66	-97,37	19 203	509	-97,35
EAST TIMOR	3 561	17 018	377,91	3 345	3 244	-3,01
UNITED STATES	4	0	-100,00	7	0	-100,00
UNITED KINGDOM	10 002	12 280	22,77	83 813	100 187	19,54
NETHERLANDS	92 500	36 500	-60,54	945 218	218 350	-76,90
BELGIUM	0	21 500	-	0	105 827	-
GREECE	3 000	0	-100,00	15 000	0	-100,00
ROMANIA	0	3 500	-	0	4 200	-
<b>MAKANAN HEWAN</b>	<b>6 614 721</b>	<b>9 045 128</b>	<b>36,74</b>	<b>4 603 806</b>	<b>7 388 195</b>	<b>60,48</b>
JAPAN	1 108 796	673 084	-39,30	649 565	372 808	-42,61
KOREA, REPUBLIC OF	1 095 415	1 454 216	32,75	197 866	272 083	37,51
TAIWAN	81 460	110 000	35,04	83 047	100 251	20,72
CHINA	512 000	815 009	59,18	463 482	735 927	58,78
THAILAND	7 755	80 000	931,60	9 120	72 540	695,37
SINGAPORE	38 891	14 331	-63,15	26 621	12 242	-54,01
PHILIPPINES	45 252	26 010	-42,52	161 915	335 532	107,23
MALAYSIA	151 341	40 319	-73,36	218 964	72 690	-66,80
MYANMAR	40 000	358 900	797,25	20 580	117 914	472,96
BRUNEI DARUSSALAM	20 036	0	-100,00	24 744	0	-100,00
VIET NAM	28 493	180 000	531,73	56 669	149 635	164,05
INDIA	335 000	220 000	-34,33	267 880	302 280	12,84
BANGLADESH	870 000	540 000	-37,93	743 225	1 378 361	85,46
SRI LANKA	0	24 000	-	0	13 800	-
IRAN (ISLAMIC REPUBLIC OF)	0	95 000	-	0	83 090	-
ISRAEL	64 000	1 248 000	1 850,00	59 840	707 122	1 081,69
BAHRAIN	1	0	-100,00	172	0	-100,00
MADAGASCAR	160 000	20 000	-87,50	84 800	11 000	-87,03
GHANA	0	26 000	-	0	33 132	-
AUSTRALIA	59 500	54 500	-8,40	196 973	437 695	122,21
NEW ZEALAND	19 000	0	-100,00	18 810	0	-100,00
EAST TIMOR	642 481	487 057	-24,19	78 393	75 956	-3,11
UNITED STATES	0	18 701	-	0	39 235	-
GERMANY, FED. REP. OF	340 000	459 000	35,00	313 480	412 590	31,62
NORWAY	222 300	0	-100,00	205 750	0	-100,00
SPAIN	0	650 000	-	0	368 069	-
GREECE	133 000	0	-100,00	125 970	0	-100,00
POLAND	57 000	190 000	233,33	55 005	172 900	214,34
LITHUANIA	51 000	121 000	137,25	48 361	111 475	130,51
CROATIA	342 000	190 000	-44,44	313 500	169 005	-46,09
RUSSIA FEDERATION	190 000	950 000	400,00	179 075	830 864	363,98
<b>DAGING TERNAK</b>	<b>364 497</b>	<b>356 230</b>	<b>-2,27</b>	<b>2 374 387</b>	<b>2 089 788</b>	<b>-11,99</b>
JAPAN	0	15	-	0	45	-
HONG KONG	12 990	7 910	-39,11	11 510	5 933	-48,45
KOREA, REPUBLIC OF	5 500	5 500	0,00	19 525	19 525	0,00
TAIWAN	0	4 000	-	0	6 000	-
SINGAPORE	656	540	-17,68	2 496	2 879	15,35
MYANMAR	0	367	-	0	16 923	-
VIET NAM	3 457	26 269	659,92	6 077	9 757	60,55
EAST TIMOR	227	0	-100,00	246	0	-100,00
CANADA	18 144	0	-100,00	137 672	0	-100,00
FRANCE	35 454	19 738	-44,33	232 062	121 813	-47,51
BELGIUM	288 069	291 891	1,33	1 964 799	1 906 913	-2,95
<b>ES KRIM</b>	<b>1 872 119</b>	<b>2 352 099</b>	<b>25,64</b>	<b>5 310 365</b>	<b>5 943 635</b>	<b>11,93</b>
CHINA	10 201	0	-100,00	22 522	0	-100,00
THAILAND	396 442	752 141	89,72	694 469	1 151 212	65,77
SINGAPORE	30 832	44 797	45,29	137 024	159 172	16,16
PHILIPPINES	201 160	360 155	79,04	572 925	1 003 309	75,12
MALAYSIA	552 441	637 666	15,43	2 048 387	1 985 405	-3,07
BRUNEI DARUSSALAM	15 000	0	-100,00	22 500	0	-100,00
VIET NAM	36 668	101 461	176,70	86 015	172 401	100,43
INDIA	0	6 738	-	0	30 485	-
SAUDI ARABIA	500	0	-100,00	1 050	0	-100,00
AUSTRALIA	507 965	318 247	-37,35	1 591 389	1 230 935	-22,65
NEW ZEALAND	20 123	71 675	256,18	56 666	179 010	215,90
FIJI	7 057	3 528	-50,00	15 903	6 700	-57,87
SOLOMON ISLANDS	27 589	28 467	3,18	18 264	13 781	-24,55
EAST TIMOR	66 141	27 223	-58,84	43 250	11 225	-74,05
<b>OLAHAN SUSU BUBUK DAN SUSU KENTAL</b>	<b>1 514 808</b>	<b>1 066 628</b>	<b>-29,59</b>	<b>2 477 135</b>	<b>1 633 678</b>	<b>-34,05</b>

**TABEL 6. PERKEMBANGAN EKSPOR INDONESIA MENURUT KOMODITI DAN NEGARA TUJUAN  
JANUARI-FEBRUARI 2017 DAN 2018**

KOMODITI / NEGARA TUJUAN	BERAT BERSIH (KG)		PERUB	NILAI FOB (US \$)		PERUB
	JAN-FEB 2017	JAN-FEB 2018	%	JAN-FEB 2017	JAN-FEB 2018	%
	(1)	(2)	(3)	(4)	(5)	(6)
HONG KONG	11 072	9 533	-13,90	19 402	10 410	-46,35
KOREA, REPUBLIC OF	13 140	0	-100,00	25 116	0	-100,00
CHINA	568	7	-98,79	3 380	40	-98,83
PAPUA NEW GUINEA	1 134	607	-46,47	3 742	2 352	-37,14
THAILAND	2 500	0	-100,00	9 487	0	-100,00
SINGAPORE	47 447	52 127	9,86	29 595	49 425	67,00
PHILIPPINES	1 257 961	782 460	-37,80	1 860 950	1 138 220	-38,84
MALAYSIA	724	2 235	208,85	1 098	6 723	512,41
MYANMAR	2 962	6 171	108,33	21 948	50 986	132,30
CAMBODIA	0	1 253	-	0	12 806	-
BRUNEI DARUSSALAM	1 409	1 524	8,11	2 339	2 571	9,92
VIET NAM	62 357	29 069	-53,38	71 908	33 052	-54,04
MALDIVES	94	12 095	12 788,96	676	16 244	2 302,88
SRI LANKA	5 007	0	-100,00	40 945	0	-100,00
IRAQ	0	646	-	0	5 085	-
SAUDI ARABIA	1 789	20 182	1 028,26	19 227	56 352	193,09
KUWAIT	828	0	-100,00	5 919	0	-100,00
OMAN	0	10 375	-	0	26 645	-
TURKEY	300	0	-100,00	450	0	-100,00
UNITED ARAB EMIRATES	1 002	10 436	941,00	7 489	29 645	295,83
KENYA	181	0	-100,00	1 349	0	-100,00
VANUATU	0	22	-	0	162	-
SAMOA	800	1 000	25,00	3 860	3 860	0,00
EAST TIMOR	103 488	126 820	22,55	347 998	188 846	-45,73
UNITED STATES	0	6	-	0	19	-
NETHERLANDS	44	62	39,16	255	234	-8,05
<b>FILLET IKAN SEGAR ATAU DINGIN</b>	<b>953 970</b>	<b>1 809 199</b>	<b>89,65</b>	<b>1 612 335</b>	<b>9 772 973</b>	<b>506,14</b>
JAPAN	627 512	784 644	25,04	684 909	3 750 127	447,54
HONG KONG	15	18 000	119 900,00	15	53 802	358 580,00
KOREA, REPUBLIC OF	0	25 008	-	0	83 962	-
CHINA	0	4 695	-	0	28 221	-
THAILAND	0	14 251	-	0	159 105	-
SINGAPORE	12 521	132 679	959,66	51 534	748 655	1 352,73
PHILIPPINES	0	11 000	-	0	13 790	-
MALAYSIA	250 595	399 411	59,39	222 560	1 043 552	368,89
VIET NAM	0	4 687	-	0	48 003	-
SAUDI ARABIA	0	100	-	0	250	-
KUWAIT	0	380	-	0	3 040	-
UNITED ARAB EMIRATES	400	8 241	1 960,18	1 600	102 429	6 301,84
MAURITIUS	0	22 425	-	0	61 044	-
AUSTRALIA	7 117	58 640	723,97	27 769	424 028	1 426,96
UNITED STATES	47 660	251 016	426,68	581 657	2 744 667	371,87
ECUADOR	0	21 605	-	0	180 618	-
MARTINIQUE	0	21 644	-	0	98 317	-
GADELOUPE	0	5 236	-	0	31 652	-
NETHERLANDS	0	5 152	-	0	45 438	-
FRANCE	0	1 638	-	0	13 104	-
GERMANY, FED. REP. OF	0	13 524	-	0	110 192	-
BELGIUM	0	5 222	-	0	28 976	-
ITALY	8 150	0	-100,00	42 290	0	-100,00
<b>KEPITING DIBEKUKAN</b>	<b>347 388</b>	<b>210 270</b>	<b>-39,47</b>	<b>2 046 622</b>	<b>1 184 191</b>	<b>-42,14</b>
JAPAN	106 445	33 172	-68,84	290 248	68 807	-76,29
HONG KONG	27	22 160	81 370,59	27	92 902	341 450,90
KOREA, REPUBLIC OF	0	10	-	0	80	-
TAIWAN	12 939	180	-98,61	26 311	900	-96,58
CHINA	63	64	1,59	1 350	270	-80,00
THAILAND	7 800	22 728	191,38	3 949	56 931	1 341,75
SINGAPORE	34 463	8 979	-73,95	106 809	25 193	-76,41
MALAYSIA	88 092	44 318	-49,69	114 770	79 609	-30,64
VIET NAM	0	1 300	-	0	649	-
AUSTRALIA	16 000	7 402	-53,74	135 667	49 874	-63,24
NEW ZEALAND	0	5 700	-	0	49 331	-
UNITED STATES	79 237	35 435	-55,28	1 338 649	499 969	-62,65
UNITED KINGDOM	2 317	2 317	0,00	28 710	53 145	85,11
BELGIUM	0	8 868	-	0	139 391	-
SWEDEN	5	0	-100,00	132	0	-100,00
ITALY	0	30	-	0	130	-
GREECE	0	17 590	-	0	66 842	-
POLAND	0	15	-	0	153	-
CZECH REPUBLIC	0	3	-	0	15	-
<b>OLAHAN PRODUK SUSU LAINNYA</b>	<b>705 381</b>	<b>1 757 578</b>	<b>149,17</b>	<b>1 180 101</b>	<b>2 905 899</b>	<b>146,24</b>
JAPAN	318	5 328	1 578,04	8 970	9 885	10,20
HONG KONG	6 890	29 878	333,67	10 508	32 185	206,28
KOREA, REPUBLIC OF	23 010	35 520	54,37	47 250	51 018	7,98
TAIWAN	13 868	14 939	7,72	13 800	8 735	-36,70
CHINA	0	7	-	0	43	-
PAPUA NEW GUINEA	31 003	476 509	1 436,98	37 938	402 434	960,76
THAILAND	15 976	72 926	356,47	49 050	137 372	180,06
SINGAPORE	13 702	28 735	109,71	74 210	105 858	42,65
PHILIPPINES	24 292	190 663	684,90	62 100	962 621	1 450,11
MALAYSIA	30 268	40 757	34,66	98 662	159 779	61,95
MYANMAR	4 175	1 786	-57,23	20 406	18 366	-10,00
CAMBODIA	0	17 898	-	0	18 962	-
BRUNEI DARUSSALAM	12 644	38 370	203,46	26 070	50 027	91,89

**TABEL 6. PERKEMBANGAN EKSPOR INDONESIA MENURUT KOMODITI DAN NEGARA TUJUAN  
JANUARI-FEBRUARI 2017 DAN 2018**

KOMODITI / NEGARA TUJUAN	BERAT BERSIH (KG)		PERUB	NILAI FOB (US \$)		PERUB
	JAN-FEB 2017	JAN-FEB 2018	%	JAN-FEB 2017	JAN-FEB 2018	%
	(1)	(2)	(3)	(4)	(5)	(6)
VIET NAM	74 168	0	-100,00	100 577	0	-100,00
MALDIVES	0	81 757	-	0	83 295	-
BAHRAIN	0	89	-	0	185	-
TOGO	28	0	-100,00	68	0	-100,00
ANGOLA	35 964	0	-100,00	57 510	0	-100,00
COTE D'IVOIRE	7	0	-100,00	17	0	-100,00
SENEGAL	0	2 880	-	0	7 202	-
COMOROS	0	20 093	-	0	21 503	-
AUSTRALIA	3 271	19 545	497,52	4 248	21 168	398,28
NEW ZEALAND	0	754	-	0	1 375	-
NAURU	0	371	-	0	1 250	-
NORTHERN MARIANA ISLANDS	202	700	247,38	455	1 930	324,60
VANUATU	420	336	-20,00	2 675	2 314	-13,50
FIJI	7 200	7 104	-1,33	13 991	14 146	1,11
SAMOA	0	4 080	-	0	8 927	-
SOLOMON ISLANDS	1 868	2 506	34,10	3 038	4 652	53,15
TONGA	2 400	2 880	20,00	3 090	3 708	20,00
EAST TIMOR	369 871	531 162	43,61	501 223	623 541	24,40
UNITED STATES	33 831	129 990	284,23	44 243	153 387	246,69
NETHERLANDS	0	8	-	0	15	-
GERMANY, FED. REP. OF	0	9	-	0	17	-
DENMARK	7	0	-100,00	1	0	-100,00
<b>KECAP</b>	<b>1 025 247</b>	<b>1 652 853</b>	<b>61,22</b>	<b>1 532 553</b>	<b>2 267 414</b>	<b>47,95</b>
JAPAN	7 631	9 200	20,56	18 857	19 749	4,73
HONG KONG	46 214	43 250	-6,41	68 143	80 506	18,14
KOREA, REPUBLIC OF	16 960	3 155	-81,40	31 188	13 326	-57,27
TAIWAN	56 776	76 882	35,41	98 179	128 090	30,47
CHINA	35 804	11 761	-67,15	62 154	20 998	-66,22
PAPUA NEW GUINEA	2 009	1 310	-34,81	5 945	2 335	-60,73
SINGAPORE	36 576	35 166	-3,85	60 351	50 999	-15,50
PHILIPPINES	17 505	37 500	114,22	22 220	51 000	129,52
MALAYSIA	85 019	554 557	552,27	167 603	720 710	330,01
MYANMAR	23 853	38 565	61,68	41 436	55 645	34,29
BRUNEI DARUSSALAM	8 776	729	-91,70	35 443	1 607	-95,47
VIET NAM	0	10 380	-	0	431	-
INDIA	720	360	-50,00	2 825	827	-70,73
PAKISTAN	0	126	-	0	135	-
SAUDI ARABIA	85 235	18 023	-78,86	125 152	34 479	-72,45
KUWAIT	8 250	13 855	67,94	10 790	17 715	64,18
YEMEN	0	1 800	-	0	1 350	-
UNITED ARAB EMIRATES	38 063	28 913	-24,04	57 411	42 612	-25,78
QATAR	16 095	20 465	27,15	17 247	23 895	38,54
BAHRAIN	0	618	-	0	1 951	-
AUSTRALIA	159 009	232 245	46,06	280 502	379 426	35,27
NEW ZEALAND	32 515	9 582	-70,53	54 727	16 860	-69,19
VANUATU	823	0	-100,00	1 599	0	-100,00
EAST TIMOR	29 216	43 020	47,25	27 875	57 162	105,07
UNITED STATES	100 487	102 033	1,54	162 853	180 494	10,83
CANADA	19 440	18 810	-3,24	24 300	25 609	5,39
UNITED KINGDOM	0	10 041	-	0	25 485	-
NETHERLANDS	190 054	329 248	73,24	135 787	311 767	129,60
FRANCE	0	1 260	-	0	2 250	-
GERMANY, FED. REP. OF	1 814	0	-100,00	9 590	0	-100,00
SWITZERLAND	370	0	-100,00	1 261	0	-100,00
NORWAY	6 034	0	-100,00	9 115	0	-100,00
<b>BIOTA AIR LAINNYA</b>	<b>692 028</b>	<b>1 826 464</b>	<b>163,93</b>	<b>1 220 406</b>	<b>5 470 425</b>	<b>348,25</b>
<b>DIKERINGKAN/DIASINKAN/DIASAPI</b>	<b>2 740</b>	<b>33 891</b>	<b>1 136,89</b>	<b>14 991</b>	<b>166 784</b>	<b>1 012,58</b>
JAPAN	30 037	74 865	149,24	124 308	430 287	246,15
HONG KONG	33 803	6 000	-82,25	190 483	17 220	-90,96
KOREA, REPUBLIC OF	88 592	127 817	44,28	58 796	451 811	668,43
TAIWAN	140	784 896	560 540,18	2 760	2 765 930	100 114,87
CHINA	25	9 750	38 900,00	50	14 175	28 250,00
THAILAND	7 595	53 108	599,21	29 769	325 771	994,34
SINGAPORE	70 048	62 210	-11,19	332 801	180 686	-45,71
MALAYSIA	429 358	645 894	50,43	408 550	829 741	103,09
VIET NAM	29 087	0	-100,00	43 969	0	-100,00
SRI LANKA	401	19 093	4 656,94	13 289	188 987	1 322,12
AUSTRALIA	0	8 940	-	0	99 033	-
UNITED STATES	200	0	-100,00	600	0	-100,00
CANADA	1	0	-100,00	39	0	-100,00
GERMANY, FED. REP. OF						
<b>BUAH DAN SAYUR YANG DIASINKAN ATAU DIMANISKAN</b>	<b>626 121</b>	<b>824 285</b>	<b>31,65</b>	<b>1 699 793</b>	<b>1 896 340</b>	<b>11,56</b>
JAPAN	76 770	13 815	-82,00	115 305	18 009	-84,38
HONG KONG	29 015	38 150	31,48	76 268	112 652	47,71
KOREA, REPUBLIC OF	22 545	64 030	184,01	76 996	108 574	41,01
TAIWAN	10 837	32 896	203,55	31 539	97 176	208,11
CHINA	27 035	3 000	-88,90	53 894	9 383	-82,59
SINGAPORE	54 034	213 677	295,45	98 983	275 729	178,56
PHILIPPINES	8 680	0	-100,00	15 359	0	-100,00
MALAYSIA	69 503	150 148	116,03	136 880	283 030	106,77
MYANMAR	0	1 226	-	0	5 977	-
BRUNEI DARUSSALAM	14 570	24 143	65,70	49 473	70 450	42,40
BHUTAN	132	0	-100,00	779	0	-100,00



**TABEL 6. PERKEMBANGAN EKSPOR INDONESIA MENURUT KOMODITI DAN NEGARA TUJUAN  
JANUARI-FEBRUARI 2017 DAN 2018**

KOMODITI / NEGARA TUJUAN	BERAT BERSIH (KG)		PERUB	NILAI FOB (US \$)		PERUB
	JAN-FEB 2017	JAN-FEB 2018	%	JAN-FEB 2017	JAN-FEB 2018	%
	(1)	(2)	(3)	(4)	(5)	(6)
VIET NAM	25 440	0	-100,00	43 248	0	-100,00
INDIA	0	17 681	-	0	39 956	-
SAUDI ARABIA	12 888	2 832	-78,03	34 598	10 973	-68,28
ISRAEL	47 885	28 980	-39,48	168 400	92 934	-44,81
KUWAIT	4 309	0	-100,00	19 259	0	-100,00
JORDAN	104 709	39 833	-61,96	414 511	149 730	-63,88
OMAN	3 284	0	-100,00	16 915	0	-100,00
BAHRAIN	0	385	-	0	2 051	-
AUSTRALIA	16 143	13 767	-14,72	54 320	60 790	11,91
NEW ZEALAND	2 982	3 000	0,59	34 950	15 000	-57,08
EAST TIMOR	914	6 487	609,68	546	10 094	1 748,18
UNITED STATES	55 394	27 687	-50,02	173 205	99 225	-42,71
BRAZIL	0	108 000	-	0	292 950	-
UNITED KINGDOM	8 019	7 171	-10,58	21 650	22 460	3,74
NETHERLANDS	6 205	21 860	252,30	18 507	68 233	268,68
GERMANY, FED. REP. OF	5 552	3 903	-29,70	19 778	20 254	2,40
DENMARK	447	1 615	261,14	6 860	30 710	347,66
NORWAY	10	0	-100,00	17	0	-100,00
GREECE	18 817	0	-100,00	17 553	0	-100,00
<b>MAKANAN BAYI</b>	<b>799 678</b>	<b>630 155</b>	<b>-21,20</b>	<b>2 454 111</b>	<b>2 210 052</b>	<b>-9,94</b>
JAPAN	0	306	-	0	466	-
HONG KONG	7 063	0	-100,00	19 484	0	-100,00
SINGAPORE	6 200	17 062	175,20	7 339	32 642	344,79
PHILIPPINES	60 816	53 419	-12,16	214 674	199 683	-6,98
MALAYSIA	647 883	497 040	-23,28	1 960 886	1 663 518	-15,16
MYANMAR	0	7 594	-	0	38 916	-
CAMBODIA	4 749	3 950	-16,82	11 543	13 452	16,54
BRUNEI DARUSSALAM	0	919	-	0	7 346	-
VIET NAM	36 000	12 000	-66,67	107 524	37 695	-64,94
MALDIVES	0	360	-	0	681	-
PAKISTAN	614	17 558	2 757,81	2 994	146 613	4 797,37
YEMEN	0	8 236	-	0	29 173	-
TURKEY	120	0	-100,00	600	0	-100,00
LIBERIA	11 502	0	-100,00	39 540	0	-100,00
AUSTRALIA	34	12	-65,49	174	60	-65,40
NEW ZEALAND	707	884	24,99	4 972	7 331	47,43
EAST TIMOR	12 493	1 269	-89,84	44 460	2 643	-94,06
UNITED STATES	11 497	152	-98,68	39 923	1 013	-97,46
NETHERLANDS	0	9 394	-	0	28 820	-
<b>OLAHAN SUSU SEGAR DAN KRIM</b>	<b>2 641 193</b>	<b>2 188 395</b>	<b>-17,14</b>	<b>2 380 164</b>	<b>2 508 476</b>	<b>5,39</b>
HONG KONG	270 480	225 875	-16,49	193 674	203 585	5,12
TAIWAN	22 252	30 344	36,36	43 343	63 036	45,43
CHINA	0	1 326	-	0	260	-
PAPUA NEW GUINEA	443 305	344 471	-22,29	517 652	377 739	-27,03
SINGAPORE	888 261	577 377	-35,00	523 241	487 636	-6,80
PHILIPPINES	48 787	39 174	-19,70	27 978	25 104	-10,27
MALAYSIA	136 505	174 459	27,80	89 461	121 301	35,59
MYANMAR	22 055	33 990	54,11	11 587	33 852	192,15
BRUNEI DARUSSALAM	92 908	72 917	-21,52	54 602	46 305	-15,19
VIET NAM	21 971	19 124	-12,96	12 073	19 821	64,19
MALDIVES	162 362	77 863	-52,04	181 700	83 380	-54,11
SRI LANKA	0	10 284	-	0	62 990	-
SAUDI ARABIA	0	3 430	-	0	2 800	-
UNITED ARAB EMIRATES	0	481	-	0	195	-
BAHRAIN	0	524	-	0	1 105	-
TOGO	0	15	-	0	15	-
SOUTH AFRICA	331	0	-100,00	478	0	-100,00
COMOROS	20 093	0	-100,00	21 503	0	-100,00
AUSTRALIA	109	2 900	2 549,85	187	3 635	1 846,15
VANUATU	0	439	-	0	678	-
KIRIBATI	8 700	0	-100,00	15 973	0	-100,00
SAMOA	26 312	10 760	-59,11	35 230	14 849	-57,85
TONGA	28 704	25 410	-11,48	36 033	30 578	-15,14
PITCAIRN	0	353	-	0	947	-
EAST TIMOR	445 882	414 076	-7,13	608 152	756 314	24,36
UNITED STATES	0	5 988	-	0	9 516	-
GERMANY, FED. REP. OF	11	116 816	1 024 601,75	800	162 835	20 254,43
GREECE	2 165	0	-100,00	6 501	0	-100,00
<b>HERBAL</b>	<b>569 092</b>	<b>555 500</b>	<b>-2,39</b>	<b>5 847 921</b>	<b>7 335 809</b>	<b>25,44</b>
HONG KONG	24 807	24 569	-0,96	216 395	515 686	138,31
KOREA, REPUBLIC OF	11 475	3 530	-69,24	132 502	94 981	-28,32
TAIWAN	10 577	3 246	-69,31	120 009	36 025	-69,98
CHINA	50	8	-83,27	234	22	-90,63
THAILAND	23 670	62 475	163,94	227 925	701 536	207,79
SINGAPORE	30 560	48 259	57,92	334 468	867 016	159,22
PHILIPPINES	12 955	29 039	124,14	198 933	483 213	142,90
MALAYSIA	27 436	35 890	30,81	341 056	405 046	18,76
MYANMAR	18 651	2 400	-87,13	159 666	14 850	-90,70
CAMBODIA	9 777	3 817	-60,96	55 153	42 580	-22,80
BRUNEI DARUSSALAM	605	0	-100,00	10 945	0	-100,00
VIET NAM	2 919	33 920	1 062,04	24 931	349 090	1 300,20
PAKISTAN	3 014	4 773	58,36	31 435	57 665	83,44
SRI LANKA	0	515	-	0	6 243	-
LEBANON	235	0	-100,00	650	0	-100,00

**TABEL 6. PERKEMBANGAN EKSPOR INDONESIA MENURUT KOMODITI DAN NEGARA TUJUAN  
JANUARI-FEBRUARI 2017 DAN 2018**

KOMODITI / NEGARA TUJUAN	BERAT BERSIH (KG)		PERUB	NILAI FOB (US \$)		PERUB
	JAN-FEB 2017	JAN-FEB 2018	%	JAN-FEB 2017	JAN-FEB 2018	%
(1)	(2)	(3)	(4)	(5)	(6)	(7)
TURKEY	32 004	26 973	-15,72	302 825	441 235	45,71
UNITED ARAB EMIRATES	0	6	-	0	462	-
AUSTRALIA	175 467	120 442	-31,36	1 927 960	1 744 625	-9,51
NEW ZEALAND	22 816	13 158	-42,33	231 163	135 028	-41,59
EAST TIMOR	1	0	-100,00	10	0	-100,00
UNITED STATES	10 183	0	-100,00	115 643	0	-100,00
FRANCE	50	0	-100,00	126	0	-100,00
GERMANY, FED. REP. OF	151 200	142 433	-5,80	1 409 623	1 435 980	1,87
ESTONIA	370	46	-87,57	5 468	4 527	-17,21
RUSSIA FEDERATION	270	0	-100,00	800	0	-100,00
<b>SAUS</b>	<b>850 522</b>	<b>842 142</b>	<b>-0,99</b>	<b>1 332 257</b>	<b>1 359 419</b>	<b>2,04</b>
JAPAN	26 701	12 923	-51,60	68 475	29 864	-56,39
HONG KONG	56 351	28 509	-49,41	98 162	61 514	-37,33
KOREA, REPUBLIC OF	11 512	26 520	130,37	43 913	59 264	34,96
TAIWAN	102 626	99 922	-2,63	201 860	163 659	-18,92
CHINA	3	0	-100,00	1	0	-100,00
PAPUA NEW GUINEA	1 496	304	-79,67	1 543	719	-53,42
SINGAPORE	80 559	91 616	13,73	98 824	112 865	14,21
PHILIPPINES	73 109	123 120	68,41	96 536	161 797	67,60
MALAYSIA	128 959	194 516	50,84	181 303	313 690	73,02
BRUNEI DARUSSALAM	3 079	8 636	180,49	5 638	21 610	283,33
VIET NAM	0	4 800	-	0	229	-
MALDIVES	0	300	-	0	733	-
IRAQ	0	8 449	-	0	15 355	-
SAUDI ARABIA	50 929	6 855	-86,54	87 789	2 150	-97,55
KUWAIT	36 114	31 067	-13,98	69 097	59 047	-14,54
YEMEN	0	2 550	-	0	1 935	-
UNITED ARAB EMIRATES	68 169	150	-99,78	86 748	75	-99,91
QATAR	29 356	6 879	-76,57	32 736	14 545	-55,57
BAHRAIN	0	666	-	0	2 293	-
SOUTH AFRICA	19	0	-100,00	18	0	-100,00
AUSTRALIA	47 271	50 854	7,58	95 889	120 321	25,48
NEW ZEALAND	277	333	20,17	1 414	1 484	4,97
SOLOMON ISLANDS	0	1 408	-	0	1 514	-
EAST TIMOR	95 374	101 326	6,24	57 028	83 511	46,44
UNITED STATES	22 969	34 587	50,58	73 486	96 298	31,04
CANADA	0	1 282	-	0	16 086	-
UNITED KINGDOM	9	880	10 085,19	16	2 222	14 236,13
NETHERLANDS	9 264	3 439	-62,88	19 585	15 920	-18,72
BELGIUM	28	0	-100,00	60	0	-100,00
SWITZERLAND	185	0	-100,00	845	0	-100,00
NORWAY	6 165	0	-100,00	11 293	0	-100,00
SWEDEN	0	253	-	0	720	-
<b>TEPUNG SEREALIA LAINNYA</b>	<b>1 316 459</b>	<b>1 161 334</b>	<b>-11,78</b>	<b>1 887 869</b>	<b>2 224 763</b>	<b>17,85</b>
JAPAN	158 600	128 288	-19,11	87 738	36 594	-58,29
HONG KONG	40 504	25 171	-37,86	29 874	20 437	-31,59
KOREA, REPUBLIC OF	20 000	336	-98,32	16 320	992	-93,92
TAIWAN	225	4 685	1 982,22	126	884	600,16
CHINA	5	1 051	20 910,00	5	1 384	27 580,82
PAPUA NEW GUINEA	90 010	16 955	-81,16	1 397	10 194	629,64
THAILAND	121 550	157 800	29,82	115 394	128 826	11,64
SINGAPORE	260 751	365 837	40,30	1 010 361	1 496 492	48,11
PHILIPPINES	264 400	208 588	-21,11	214 606	244 346	13,86
MALAYSIA	83 101	112 102	34,90	80 988	112 525	38,94
BRUNEI DARUSSALAM	10 880	9 855	-9,42	15 582	18 100	16,16
VIET NAM	1 300	0	-100,00	1 908	0	-100,00
MALDIVES	12	0	-100,00	161	0	-100,00
SRI LANKA	117 285	60 000	-48,84	87 685	18 900	-78,45
IRAQ	26 000	0	-100,00	10 400	0	-100,00
SAUDI ARABIA	36 000	0	-100,00	16 650	0	-100,00
KUWAIT	22 000	0	-100,00	71 500	0	-100,00
TURKEY	80	0	-100,00	300	0	-100,00
SOUTH AFRICA	0	10 886	-	0	28 501	-
AUSTRALIA	27 682	7 947	-71,29	28 098	16 098	-42,71
EAST TIMOR	8 898	27 934	213,92	4 008	18 233	354,88
UNITED STATES	7 946	1 813	-77,18	33 000	4 863	-85,26
BRAZIL	0	15 261	-	0	40 511	-
TRINIDAD AND TOBAGO	13 530	0	-100,00	43 458	0	-100,00
GRENADA	5 700	0	-100,00	18 308	0	-100,00
UNITED KINGDOM	0	210	-	0	1 819	-
NETHERLANDS	0	6 615	-	0	25 063	-
<b>AGAR-AGAR</b>	<b>93 982</b>	<b>146 221</b>	<b>55,58</b>	<b>1 028 864</b>	<b>1 268 903</b>	<b>23,33</b>
JAPAN	1 800	13 101	627,81	39 840	101 965	155,94
HONG KONG	569	2 785	389,27	1 654	8 728	427,72
TAIWAN	2 095	315	-84,96	32 780	798	-97,56
CHINA	0	7 950	-	0	89 383	-
THAILAND	1 900	2 200	15,79	31 445	38 405	22,13
SINGAPORE	4 329	13 144	203,60	6 241	20 883	234,61
MALAYSIA	1 204	2 545	111,43	16 485	66 541	303,64
BRUNEI DARUSSALAM	28	0	-100,00	440	0	-100,00
VIET NAM	1 000	0	-100,00	3 700	0	-100,00
MALDIVES	531	2 048	285,68	1 279	798	-37,59
INDIA	0	700	-	0	9 135	-
SAUDI ARABIA	0	1 915	-	0	38 998	-

**TABEL 6. PERKEMBANGAN EKSPOR INDONESIA MENURUT KOMODITI DAN NEGARA TUJUAN  
JANUARI-FEBRUARI 2017 DAN 2018**

KOMODITI / NEGARA TUJUAN	BERAT BERSIH (KG)		PERUB	NILAI FOB (US \$)		PERUB
	JAN-FEB 2017	JAN-FEB 2018	%	JAN-FEB 2017	JAN-FEB 2018	%
	(1)	(2)	(3)	(4)	(5)	(6)
ISRAEL	250	0	-100,00	5 421	0	-100,00
TURKEY	5 000	0	-100,00	82 515	0	-100,00
UNITED ARAB EMIRATES	0	2	-	0	4	-
AUSTRALIA	11	3 809	33 911,07	135	6 695	4 861,02
VANUATU	95	0	-100,00	261	0	-100,00
EAST TIMOR	30 366	50 697	66,95	26 678	27 341	2,48
UNITED STATES	4	1 002	23 476,47	18	4 702	26 587,85
CANADA	0	8	-	0	282	-
BRAZIL	500	0	-100,00	8 375	0	-100,00
URUGUAY	1 000	0	-100,00	16 250	0	-100,00
GERMANY, FED. REP. OF	25 800	18 000	-30,23	463 934	369 820	-20,29
ITALY	3 000	10 500	250,00	55 112	237 625	331,16
LITHUANIA	5 000	0	-100,00	80 850	0	-100,00
GEORGIA	0	2 000	-	0	27 374	-
CZECH REPUBLIC	2 500	3 500	40,00	42 375	57 925	36,70
RUSSIA FEDERATION	7 000	10 000	42,86	113 076	161 500	42,82
<b>PATI UBI KAYU</b>	<b>2 551 809</b>	<b>1 400 417</b>	<b>-45,12</b>	<b>1 712 598</b>	<b>1 027 709</b>	<b>-39,99</b>
JAPAN	119 640	77 800	-34,97	295 932	243 843	-17,60
HONG KONG	3 700	4 430	19,73	2 752	5 108	85,59
KOREA, REPUBLIC OF	156 310	17 620	-88,73	212 667	24 880	-88,30
TAIWAN	1 934 870	1 029 835	-46,77	1 005 104	598 994	-40,40
PHILIPPINES	210 000	168 000	-20,00	84 000	67 200	-20,00
MALAYSIA	22 950	48 332	110,59	6 848	30 969	352,21
BRUNEI DARUSSALAM	4 443	4 060	-8,62	6 716	7 447	10,89
SRI LANKA	0	16 000	-	0	4 240	-
ISRAEL	15 308	0	-100,00	35 644	0	-100,00
JORDAN	0	400	-	0	300	-
KENYA	22 000	0	-100,00	37 400	0	-100,00
AUSTRALIA	35 000	0	-100,00	12 044	0	-100,00
NEW ZEALAND	0	18 000	-	0	6 570	-
COOK ISLANDS	0	1 000	-	0	1 230	-
EAST TIMOR	25 965	9 860	-62,03	12 096	8 063	-33,34
UNITED STATES	0	1 640	-	0	6 294	-
UNITED KINGDOM	85	0	-100,00	85	0	-100,00
FRANCE	0	3 440	-	0	22 572	-
SWITZERLAND	38	0	-100,00	335	0	-100,00
RUSSIA FEDERATION	1 500	0	-100,00	975	0	-100,00
<b>MAKANAN OLAHAN LAINNYA</b>	<b>48 212 087</b>	<b>58 016 817</b>	<b>20,34</b>	<b>86 603 657</b>	<b>106 137 361</b>	<b>22,56</b>
JAPAN	3 753 774	3 872 521	3,16	2 923 599	3 191 917	9,18
HONG KONG	416 542	507 875	21,93	1 819 068	1 442 450	-20,70
KOREA, REPUBLIC OF	1 428 147	409 877	-71,30	823 365	1 017 103	23,53
TAIWAN	694 210	1 400 190	101,70	1 351 002	2 374 526	75,76
CHINA	1 154 629	544 962	-52,80	1 715 189	1 331 464	-22,37
PAPUA NEW GUINEA	95 357	156 691	64,32	3 797 081	6 575 402	73,17
THAILAND	1 908 020	2 410 975	26,36	2 796 083	3 885 077	38,95
SINGAPORE	9 587 562	12 876 474	34,30	15 755 369	22 116 783	40,38
PHILIPPINES	8 675 688	8 039 506	-7,33	12 592 642	9 543 633	-24,21
MALAYSIA	5 013 583	8 765 624	74,84	9 915 354	12 818 031	29,27
MYANMAR	611 593	764 457	24,99	1 481 635	1 819 232	22,79
CAMBODIA	8 852	74 582	742,56	52 009	109 213	109,99
BRUNEI DARUSSALAM	39 960	28 451	-28,80	257 153	80 461	-68,71
NEPAL	0	550 000	-	0	195 250	-
BHUTAN	408	0	-100,00	1 277	0	-100,00
VIET NAM	3 758 069	2 027 867	-46,04	3 225 947	2 168 129	-32,79
MALDIVES	8 141	24 995	207,02	19 755	95 499	383,41
INDIA	1 288 922	786 758	-38,96	882 647	571 002	-35,31
PAKISTAN	165 168	295 179	78,71	903 061	2 394 674	165,17
BANGLADESH	370 122	451 640	22,02	271 916	487 588	79,32
SRI LANKA	28 649	352 630	1 130,88	121 479	767 814	532,06
AFGHANISTAN	0	18 561	-	0	35 217	-
IRAQ	400	27 458	6 764,53	9 000	44 371	393,01
IRAN (ISLAMIC REPUBLIC OF)	37 120	0	-100,00	50 032	0	-100,00
SAUDI ARABIA	723 200	357 865	-50,52	5 273 283	1 986 476	-62,33
ISRAEL	71 280	2 000 000	2 705,84	76 095	740 000	872,47
KUWAIT	1 350	0	-100,00	1 170	0	-100,00
JORDAN	0	2 675	-	0	5 020	-
LEBANON	330	250	-24,24	5 000	2 000	-60,00
YEMEN	40 388	64 196	58,95	98 945	104 352	5,46
OMAN	2 842	26 386	828,50	16 785	148 873	786,96
SYRIA ARAB REPUBLIC	536 807	605 699	12,83	1 984 012	2 243 468	13,08
TURKEY	139 081	237 168	70,52	524 994	854 607	62,78
UNITED ARAB EMIRATES	63 981	172 376	169,42	618 827	733 350	18,51
QATAR	95 127	88 274	-7,20	351 227	276 086	-21,39
BAHRAIN	0	793	-	0	2 437	-
EGYPT	186 500	819 225	339,26	341 276	1 806 842	429,44
MOROCCO	22 549	53 934	139,18	65 746	152 505	131,96
SUDAN	61 059	54 422	-10,87	232 605	191 336	-17,74
ETHIOPIA	1 612	0	-100,00	6 409	0	-100,00
MADAGASCAR	23 280	288	-98,76	96 030	588	-99,39
SOMALIA	9 533	0	-100,00	41 706	0	-100,00
KENYA	85 757	20 697	-75,87	103 992	57 617	-44,59
REUNION	0	19 800	-	0	25 163	-
MOZAMBIQUE	9 480	0	-100,00	41 870	0	-100,00
TOGO	5 827	108 783	1 767,02	71 829	244 355	240,19
GHANA	24 512	10 320	-57,90	79 701	44 935	-43,62

**TABEL 6. PERKEMBANGAN EKSPOR INDONESIA MENURUT KOMODITI DAN NEGARA TUJUAN  
JANUARI-FEBRUARI 2017 DAN 2018**

KOMODITI / NEGARA TUJUAN	BERAT BERSIH (KG)		PERUB	NILAI FOB (US \$)		PERUB
	JAN-FEB 2017	JAN-FEB 2018	%	JAN-FEB 2017	JAN-FEB 2018	%
	(1)	(2)	(3)	(4)	(5)	(6)
LIBERIA	0	6 768	-	0	21 432	-
ANGOLA	16 800	0	-100,00	63 000	0	-100,00
NIGERIA	976 708	1 782 889	82,54	5 173 239	8 989 005	73,76
SIERRA LEONE	46 560	0	-100,00	192 060	0	-100,00
GABON	51 200	0	-100,00	180 400	0	-100,00
COTE D'IVOIRE	0	23 280	-	0	106 700	-
SENEGAL	0	69 600	-	0	295 200	-
MAURITANIA	23 280	23 280	0,00	96 030	96 030	0,00
BENIN	22 080	0	-100,00	96 030	0	-100,00
GAMBIA	34 680	93 120	168,51	147 150	394 625	168,18
UGANDA	100	0	-100,00	5	0	-100,00
SOUTH AFRICA	7 699	5 124	-33,45	60 352	36 742	-39,12
MAURITIUS	4 094	17 447	326,13	11 024	50 284	356,13
AUSTRALIA	299 770	338 249	12,84	1 171 260	1 277 562	9,08
NEW ZEALAND	82 157	103 472	25,94	238 076	332 524	39,67
GUAM	0	510	-	0	51	-
NAURU	6 720	955	-85,79	30 800	3 873	-87,42
NORTHERN MARIANA ISLANDS	111	0	-100,00	362	0	-100,00
VANUATU	1 290	10 520	715,50	3 090	25 517	725,84
AMERICAN SAMOA	720	0	-100,00	1 752	0	-100,00
FIJI	36 370	29 004	-20,25	73 798	83 277	12,84
KIRIBATI	2 360	16 526	600,32	3 735	46 770	1 152,09
SAMOA	12 324	4 465	-63,77	31 756	10 289	-67,60
SOLOMON ISLANDS	43 163	26 241	-39,21	112 210	73 767	-34,26
TONGA	0	11 500	-	0	4 602	-
PITCAIRN	0	4 409	-	0	2 856	-
EAST TIMOR	977 013	626 257	-35,90	1 083 978	1 018 846	-6,01
UNITED STATES	722 898	702 108	-2,88	1 632 291	2 654 986	62,65
CANADA	461 028	79 396	-82,78	661 792	118 999	-82,02
MEXICO	0	5 400	-	0	55 281	-
SURINAME	720	0	-100,00	1 790	0	-100,00
BRAZIL	21 005	92 064	338,30	27 226	150 375	452,32
COLOMBIA	50	18 000	35 900,00	231	41 400	17 802,70
PARAGUAY	2 000	0	-100,00	36 000	0	-100,00
JAMAICA	0	18 000	-	0	69 345	-
DOMINICAN REPUBLIC	0	5 050	-	0	7 550	-
UNITED KINGDOM	134 656	76 000	-43,56	260 741	150 995	-42,09
NETHERLANDS	839 710	1 431 237	70,44	1 398 759	2 403 364	71,82
FRANCE	195 376	325 211	66,45	283 693	374 468	32,00
GERMANY, FED. REP. OF	1 191 861	1 697 493	42,42	1 415 398	2 134 017	50,77
AUSTRIA	79 320	118 800	49,77	94 200	150 975	60,27
BELGIUM	199 939	199 610	-0,16	543 148	395 032	-27,27
SWITZERLAND	274	0	-100,00	1 314	0	-100,00
DENMARK	75	0	-100,00	3	0	-100,00
NORWAY	208	0	-100,00	832	0	-100,00
SWEDEN	0	9 288	-	0	36 644	-
FINLAND	36 600	37 354	2,06	47 500	37 971	-20,06
IRELAND	2 260	0	-100,00	27 120	0	-100,00
ITALY	65 121	105 305	61,71	73 490	121 691	65,59
SPAIN	229 662	310 533	35,21	267 902	434 683	62,25
GREECE	2 000	0	-100,00	4 500	0	-100,00
HUNGARY	18 840	15 000	-20,38	41 213	33 000	-19,93
POLAND	41 014	119 614	191,64	49 358	155 879	215,81
UKRAINE	106 400	162 000	52,26	61 420	101 610	65,43
LITHUANIA	395	0	-100,00	4 500	0	-100,00
LATVIA	150	0	-100,00	5 925	0	-100,00
CROATIA	0	138 947	-	0	354 617	-
SLOVAKIA	2 000	0	-100,00	16 000	0	-100,00
SLOVENIA	0	3 681	-	0	7 175	-
CZECH REPUBLIC	39 600	85 830	116,74	46 200	116 468	152,09
RUSSIA FEDERATION	24 314	36 616	50,60	34 839	474 489	1 261,96
SERBIA	0	240	-	0	1 551	-
<b>MINUMAN RINGAN</b>	<b>14 624 281</b>	<b>14 753 376</b>	<b>0,88</b>	<b>9 914 960</b>	<b>11 122 964</b>	<b>12,18</b>
JAPAN	26 306	57 999	120,48	3 779	17 057	351,34
HONG KONG	501 600	832 217	65,91	386 077	617 411	59,92
KOREA, REPUBLIC OF	0	52 959	-	0	37 152	-
TAIWAN	170 337	195 092	14,53	157 614	142 109	-9,84
CHINA	328 889	1 375 355	318,18	209 787	869 801	314,61
PAPUA NEW GUINEA	3 781 489	134 567	-96,44	1 985 113	45 888	-97,69
THAILAND	284 709	0	-100,00	140 544	0	-100,00
SINGAPORE	3 399 202	5 332 533	56,88	3 578 895	5 598 345	56,43
PHILIPPINES	528 246	876 012	65,83	212 911	400 130	87,93
MALAYSIA	457 542	1 181 346	158,19	379 598	623 199	64,17
MYANMAR	1 026 052	0	-100,00	753 201	0	-100,00
CAMBODIA	16 769	87 248	420,31	8 599	55 205	541,96
BRUNEI DARUSSALAM	478 414	486 852	1,76	304 880	295 995	-2,91
VIET NAM	597 681	622 896	4,22	295 782	308 153	4,18
MALDIVES	45 714	45 955	0,53	26 952	27 515	2,09
INDIA	8 690	910	-89,53	17 050	1 109	-93,49
PAKISTAN	1 064	2 296	115,79	1 182	2 932	148,05
IRAQ	12 150	25 380	108,89	6 750	18 800	178,52
SAUDI ARABIA	0	81 180	-	0	39 168	-
JORDAN	0	4 244	-	0	38 643	-
OMAN	174 270	258 332	48,24	99 093	151 301	52,69
UNITED ARAB EMIRATES	148 218	231 934	56,48	83 962	138 627	65,11
QATAR	28 169	32 405	15,04	16 949	25 287	49,20

**TABEL 6. PERKEMBANGAN EKSPOR INDONESIA MENURUT KOMODITI DAN NEGARA TUJUAN  
JANUARI-FEBRUARI 2017 DAN 2018**

KOMODITI / NEGARA TUJUAN	BERAT BERSIH (KG)		PERUB	NILAI FOB (US \$)		PERUB
	JAN-FEB 2017	JAN-FEB 2018	%	JAN-FEB 2017	JAN-FEB 2018	%
	(1)	(2)	(3)	(4)	(5)	(6)
BAHRAIN	0	34 583	-	0	20 536	-
KENYA	756	73 924	9 678,31	760	55 041	7 140,27
TOGO	110	240	118,18	255	283	11,14
GUINEA	0	108	-	0	18	-
NIGERIA	2 188	19 006	768,65	827	145 692	17 525,49
COTE D'IVOIRE	14	30	114,29	24	4	-81,50
SOUTH AFRICA	18 270	1 656	-90,94	11 484	2 340	-79,62
MAURITIUS	0	15 846	-	0	7 298	-
AUSTRALIA	46 527	49 765	6,96	41 835	51 170	22,32
NEW ZEALAND	2 699	13 213	389,57	15 316	41 737	172,51
MICRONESIA, FED. STATES OF	0	17 136	-	0	2 862	-
NAURU	6 000	2 187	-63,55	1 067	1 774	66,25
NORTHERN MARIANA ISLANDS	1 305	449	-65,57	2 855	770	-73,04
VANUATU	15 775	1 036	-93,44	6 171	566	-90,83
AMERICAN SAMOA	23 146	38 341	65,65	12 473	22 970	84,15
FIJI	0	5	-	0	0	-
KIRIBATI	9 461	21 080	122,80	3 151	3 775	19,80
SAMOA	0	4 335	-	0	2 217	-
SOLOMON ISLANDS	60 869	34 644	-43,08	15 786	12 808	-18,86
TONGA	0	7 440	-	0	9 936	-
EAST TIMOR	2 143 874	2 157 477	0,63	870 284	1 051 472	20,82
UNITED STATES	55 726	145 355	160,84	58 929	124 968	112,07
CANADA	28 800	9 928	-65,53	60 480	9 636	-84,07
GUYANA	0	9 133	-	0	4 028	-
COSTA RICA	15 846	16 854	6,36	7 298	7 762	6,36
UNITED KINGDOM	18 072	36 000	99,21	12 096	25 920	114,29
NETHERLANDS	8 656	60 575	599,83	5 497	28 497	418,44
FRANCE	150 400	1 320	-99,12	119 408	120	-99,90
SWITZERLAND	277	0	-100,00	249	0	-100,00
SPAIN	0	64 000	-	0	34 936	-
<b>MINUMAN BERALKOHOL</b>	<b>1 342 744</b>	<b>4 877 898</b>	<b>263,28</b>	<b>1 776 125</b>	<b>3 284 760</b>	<b>84,94</b>
JAPAN	19 668	37 403	90,17	30 003	31 356	4,51
HONG KONG	3 873	197	-94,91	4 579	3 902	-14,78
TAIWAN	27 765	29 089	4,77	8 435	8 801	4,33
CHINA	12	151 173	1 259 670,83	18	110 465	605 521,54
PAPUA NEW GUINEA	318	0	-100,00	205	0	-100,00
THAILAND	456 871	753 915	65,02	339 568	563 064	65,82
SINGAPORE	539 960	45 930	-91,49	1 053 281	51 902	-95,07
PHILIPPINES	0	19 214	-	0	12 836	-
MALAYSIA	51 494	705 891	1 270,82	34 676	524 480	1 412,52
CAMBODIA	0	2 677 500	-	0	1 521 100	-
PAKISTAN	35 088	0	-100,00	87 000	0	-100,00
UNITED ARAB EMIRATES	73	2	-97,53	302	1	-99,54
AUSTRALIA	52 666	146 401	177,98	51 740	146 198	182,57
NEW ZEALAND	3 330	10 950	228,83	3 420	7 621	122,84
SOLOMON ISLANDS	720	0	-100,00	2 480	0	-100,00
EAST TIMOR	122 195	224 579	83,79	126 404	222 356	75,91
UNITED STATES	0	2	-	0	101	-
UNITED KINGDOM	19 128	19 500	1,94	20 400	16 640	-18,43
NETHERLANDS	9 564	38 215	299,57	13 056	52 224	300,00
BELGIUM	20	4	-82,05	558	12	-97,85
RUSSIA FEDERATION	0	17 935	-	0	11 698	-
<b>AIR MINUM DAN AIR MINERAL</b>	<b>9 162 236</b>	<b>15 423 855</b>	<b>68,34</b>	<b>1 350 747</b>	<b>2 682 379</b>	<b>98,58</b>
JAPAN	5	3	-38,40	56	1	-98,22
HONG KONG	2 395	20 582	759,37	176	23 393	13 229,12
KOREA, REPUBLIC OF	1 472	0	-100,00	1 542	0	-100,00
TAIWAN	23 231	38 558	65,98	71 684	57 278	-20,10
CHINA	0	121 502	-	0	77 493	-
PAPUA NEW GUINEA	910 719	25 936	-97,15	162 499	9 235	-94,32
SINGAPORE	1 948 220	2 179 226	11,86	274 889	467 247	69,98
PHILIPPINES	11 340	5 894 273	51 877,71	3 192	1 021 667	31 907,22
MALAYSIA	1 474	39 000	2 545,86	4 450	5 265	18,31
BRUNEI DARUSSALAM	396 689	410 655	3,52	53 332	107 101	100,82
GUINEA	0	8 400	-	0	1 400	-
AUSTRALIA	1	210	20 900,00	1	243	24 199,50
NEW ZEALAND	0	22 320	-	0	3 298	-
NAURU	0	93 643	-	0	12 775	-
COOK ISLANDS	0	5 376	-	0	963	-
KIRIBATI	0	6 120	-	0	699	-
EAST TIMOR	5 866 689	6 558 051	11,78	778 924	894 322	14,82
UNITED STATES	1	0	-100,00	3	0	-100,00
<b>ROKOK KRETEK</b>	<b>11 618 265</b>	<b>13 084 842</b>	<b>12,62</b>	<b>123 589 537</b>	<b>127 314 055</b>	<b>3,01</b>
JAPAN	30 195	14 650	-51,48	1 111 370	584 289	-47,43
HONG KONG	534 200	979 012	83,27	4 546 080	10 579 574	132,72
KOREA, REPUBLIC OF	1 471	993	-32,48	77 650	9 000	-88,41
TAIWAN	237 756	317 719	33,63	2 042 856	2 857 755	39,89
CHINA	0	0	-	0	2	-
PAPUA NEW GUINEA	4 899	1 446	-70,48	54 104	81 573	50,77
THAILAND	1 173 335	935 209	-20,29	7 658 277	6 394 442	-16,50
SINGAPORE	1 299 698	1 647 931	26,79	17 190 073	17 195 032	0,03
PHILIPPINES	299 523	536 522	79,13	2 689 073	4 409 987	64,00
MALAYSIA	1 530 248	1 571 221	2,68	33 939 853	27 423 914	-19,20
CAMBODIA	4 807 410	5 319 736	10,66	34 269 983	37 860 617	10,48
LAO PEOPLE'S DEM. REP.	1 474	0	-100,00	22 865	0	-100,00

**TABEL 6. PERKEMBANGAN EKSPOR INDONESIA MENURUT KOMODITI DAN NEGARA TUJUAN  
JANUARI-FEBRUARI 2017 DAN 2018**

KOMODITI / NEGARA TUJUAN	BERAT BERSIH (KG)		PERUB	NILAI FOB (US \$)		PERUB
	JAN-FEB 2017	JAN-FEB 2018	%	JAN-FEB 2017	JAN-FEB 2018	%
	(1)	(2)	(3)	(4)	(5)	(6)
VIET NAM	775 609	980 578	26,43	8 678 207	10 405 664	19,91
MALDIVES	20 108	12 521	-37,73	266 087	155 439	-41,58
INDIA	23 021	6 900	-70,03	130 780	59 041	-54,85
IRAN (ISLAMIC REPUBLIC OF)	6 300	0	-100,00	66 550	0	-100,00
SAUDI ARABIA	31 169	1 726	-94,46	377 184	23 200	-93,85
JORDAN	9 450	0	-100,00	56 700	0	-100,00
TURKEY	0	1 176	-	0	17 010	-
UNITED ARAB EMIRATES	195 350	45 583	-76,67	2 356 999	754 544	-67,99
QATAR	500	841	68,10	5 750	8 640	50,26
EGYPT	188 055	18 750	-90,03	1 179 360	112 500	-90,46
TOGO	14	0	-100,00	24	0	-100,00
MALI	1 458	0	-100,00	18 272	0	-100,00
AUSTRALIA	46 596	224 773	382,38	654 467	3 554 414	443,10
NEW ZEALAND	8 183	25 470	211,28	99 395	259 366	160,94
MICRONESIA, FED. STATES OF	0	90	-	0	983	-
VANUATU	0	2 834	-	0	41 725	-
EAST TIMOR	223 724	234 970	5,03	3 817 075	2 209 677	-42,11
UNITED STATES	855	42 180	4 831,63	3 270	36 000	1 000,92
CANADA	0	190	-	0	3 500	-
PANAMA	112 510	56 240	-50,01	96 000	48 000	-50,00
SURINAME	0	280	-	0	3 850	-
PARAGUAY	54 736	48 636	-11,14	2 175 084	2 158 147	-0,78
GERMANY, FED. REP. OF	420	423	0,62	6 150	6 170	0,33
GEORGIA	0	56 240	-	0	60 000	-
<b>TEBAKAU OLAHAN</b>	<b>4 764 469</b>	<b>3 865 481</b>	<b>-18,87</b>	<b>30 374 978</b>	<b>25 450 284</b>	<b>-16,21</b>
JAPAN	0	477	-	0	7 162	-
HONG KONG	17 100	0	-100,00	8 550	0	-100,00
KOREA, REPUBLIC OF	891 700	832 610	-6,63	6 046 575	5 622 183	-7,02
TAIWAN	0	26 460	-	0	162 054	-
CHINA	0	19 580	-	0	162 514	-
MACAU	0	10	-	0	200	-
PAPUA NEW GUINEA	171 778	208 180	21,19	1 616 871	1 685 148	4,22
SINGAPORE	878 020	126 153	-85,63	5 011 459	1 025 507	-79,54
PHILIPPINES	0	429 922	-	0	756 818	-
MALAYSIA	178 449	56 239	-68,48	1 161 275	304 087	-73,81
VIET NAM	467 750	42 661	-90,88	453 695	122 859	-72,92
INDIA	35 562	24 090	-32,26	293 996	195 108	-33,64
PAKISTAN	31 950	49 100	53,68	237 181	346 120	45,93
BANGLADESH	0	6 314	-	0	76 356	-
SRI LANKA	53 172	26 820	-49,56	1 368 911	399 547	-70,81
UNITED ARAB EMIRATES	39 610	158 409	299,92	245 779	987 936	301,96
EGYPT	97 033	363 966	275,10	197 422	842 963	326,99
TUNISIA	0	100 000	-	0	200 000	-
AUSTRALIA	58 111	75 342	29,65	776 009	1 033 530	33,19
NEW ZEALAND	3 402	1 200	-64,73	61 026	27 643	-54,70
MICRONESIA, FED. STATES OF	0	153	-	0	2 646	-
FIJI	11 760	23 590	100,60	99 725	176 511	77,00
SAMOA	32 340	32 690	1,08	274 243	236 987	-13,59
SOLOMON ISLANDS	19 110	35 560	86,08	162 053	263 850	62,82
UNITED STATES	330 082	198 146	-39,97	1 986 594	498 756	-74,89
HONDURAS	19 800	0	-100,00	109 296	0	-100,00
NICARAGUA	0	100 853	-	0	646 188	-
PANAMA	0	589	-	0	6 474	-
BRAZIL	26 526	0	-100,00	96 581	0	-100,00
DOMINICAN REPUBLIC	217 800	309 012	41,88	285 516	681 191	138,58
UNITED KINGDOM	20 200	0	-100,00	79 249	0	-100,00
NETHERLANDS	175 837	309 715	76,14	866 930	1 302 985	50,30
GERMANY, FED. REP. OF	96 471	30 898	-67,97	3 205 671	1 867 933	-41,73
BELGIUM	577 488	215 925	-62,61	5 103 735	4 651 464	-8,86
SWITZERLAND	3	0	-100,00	7	0	-100,00
DENMARK	0	19 800	-	0	97 020	-
ITALY	8 134	28 575	251,31	9 285	58 921	534,58
SPAIN	4 672	5 782	23,77	51 715	138 806	168,41
PORTUGAL	0	1 034	-	0	4 460	-
HUNGARY	19 200	0	-100,00	105 984	0	-100,00
POLAND	0	5 627	-	0	858 358	-
BELARUS	53 460	0	-100,00	73 240	0	-100,00
RUSSIA FEDERATION	208 749	0	-100,00	277 157	0	-100,00
SERBIA	19 200	0	-100,00	109 248	0	-100,00
<b>ROKOK DAN CERUTU LAINNYA</b>	<b>1 415 020</b>	<b>2 041 674</b>	<b>44,29</b>	<b>9 990 217</b>	<b>13 084 277</b>	<b>30,97</b>
JAPAN	0	87 360	-	0	2 912 000	-
HONG KONG	845	2 284	170,28	43 540	171 718	294,39
TAIWAN	211	123	-41,92	7 720	4 020	-47,93
PAPUA NEW GUINEA	112	1 090	873,21	8 769	44 262	404,76
THAILAND	56 160	3 960	-92,95	193 440	13 639	-92,95
SINGAPORE	881 755	1 357 722	53,98	824 977	1 414 891	71,51
MALAYSIA	4 300	0	-100,00	36 000	0	-100,00
LAO PEOPLE'S DEM. REP.	8	0	-100,00	40	0	-100,00
TURKEY	0	350	-	0	20 000	-
UNITED ARAB EMIRATES	0	2	-	0	41	-
SOUTH AFRICA	322	0	-100,00	4 160	0	-100,00
AUSTRALIA	363	48	-86,78	14 925	1 650	-88,94
UNITED STATES	139 214	166 971	19,94	2 091 649	1 325 902	-36,61
ARGENTINA	0	308	-	0	11 324	-
UNITED KINGDOM	0	1	-	0	50	-

TABEL 6. PERKEMBANGAN EKSPOR INDONESIA MENURUT KOMODITI DAN NEGARA TUJUAN  
JANUARI-FEBRUARI 2017 DAN 2018

KOMODITI / NEGARA TUJUAN	BERAT BERSIH (KG)		PERUB	NILAI FOB (US \$)		PERUB
	JAN-FEB 2017	JAN-FEB 2018	%	JAN-FEB 2017	JAN-FEB 2018	%
(1)	(2)	(3)	(4)	(5)	(6)	(7)
NETHERLANDS	1 193	7 947	566,16	21 568	273 378	1 167,54
GERMANY, FED. REP. OF	88 622	130 758	47,55	1 088 077	1 767 676	62,46
AUSTRIA	74	0	-100,00	2 611	0	-100,00
BELGIUM	102 957	105 331	2,31	1 900 852	2 640 350	38,90
SWITZERLAND	0	71	-	0	11 621	-
PORTUGAL	20 612	16 580	-19,56	631 394	436 373	-30,89
GREECE	49 706	27 999	-43,67	1 116 723	564 941	-49,41
HUNGARY	53	85	60,94	1 382	2 750	98,99
POLAND	0	1 740	-	0	68 700	-
LITHUANIA	64 482	43 532	-32,49	1 951 241	1 276 293	-34,59
GEORGIA	0	70 300	-	0	72 000	-
SLOVENIA	0	14 060	-	0	12 000	-
RUSSIA FEDERATION	4 031	3 053	-24,26	51 150	38 700	-24,34
<b>BENANG PINTAL</b>	<b>116 207 002</b>	<b>137 741 091</b>	<b>18,53</b>	<b>284 247 367</b>	<b>350 426 313</b>	<b>23,28</b>
JAPAN	6 260 103	6 546 573	4,58	18 767 952	19 298 817	2,83
HONG KONG	815 560	443 231	-45,65	4 029 932	1 878 968	-53,37
KOREA, REPUBLIC OF	12 614 080	13 861 164	9,89	30 660 468	35 953 056	17,26
TAIWAN	677 960	575 554	-15,11	1 532 746	1 513 819	-1,23
CHINA	15 814 481	23 739 248	50,11	45 916 891	68 794 958	49,82
THAILAND	1 249 649	1 454 333	16,38	2 525 978	3 481 509	37,83
SINGAPORE	81 272	117 315	44,35	310 854	277 063	-10,87
PHILIPPINES	1 753 917	1 267 599	-27,73	3 958 291	3 005 279	-24,08
MALAYSIA	731 325	822 265	12,44	1 037 152	1 580 986	52,44
MYANMAR	86 430	81 937	-5,20	174 881	209 887	20,02
CAMBODIA	30 720	4 366	-85,79	190 537	23 094	-87,88
BRUNEI DARUSSALAM	0	10	-	0	65	-
VIET NAM	2 760 622	3 131 803	13,45	8 275 306	9 600 954	16,02
INDIA	1 075 234	8 117 338	654,94	1 593 102	18 265 823	1 046,56
PAKISTAN	3 171 240	2 762 256	-12,90	6 869 351	6 454 548	-6,04
BANGLADESH	4 385 347	7 351 295	67,63	11 559 994	21 436 897	85,44
SRI LANKA	485 934	453 299	-6,72	1 620 584	1 636 084	0,96
IRAQ	0	4	-	0	4	-
IRAN (ISLAMIC REPUBLIC OF)	74 760	22 937	-69,32	120 416	69 108	-42,61
SAUDI ARABIA	22 820	0	-100,00	124 005	0	-100,00
ISRAEL	0	94 994	-	0	299 879	-
JORDAN	14 485	19 301	33,25	26 700	37 728	41,30
YEMEN	157 294	140 344	-10,78	777 841	732 325	-5,85
OMAN	0	7 114	-	0	9 658	-
SYRIA ARAB REPUBLIC	91 762	119 569	30,30	218 362	301 498	38,07
TURKEY	14 843 399	15 634 307	5,33	33 343 096	37 699 925	13,07
UNITED ARAB EMIRATES	117 936	8 706	-92,62	284 969	16 867	-94,08
BAHRAIN	0	18 779	-	0	22 093	-
EGYPT	6 251 586	7 158 690	14,51	14 137 055	18 127 954	28,23
LIBYAN ARAB JAMAHIRIYA	10 811	0	-100,00	24 216	0	-100,00
MOROCCO	1 891 071	1 747 352	-7,60	4 050 678	3 946 543	-2,57
TUNISIA	170 254	87 345	-48,70	366 462	258 672	-29,41
ALGERIA	23 611	105 457	346,64	83 140	390 054	369,15
ETHIOPIA	649 727	199 985	-69,22	1 656 804	574 957	-65,30
MADAGASCAR	39 917	33 099	-17,08	57 783	73 875	27,85
KENYA	218 956	358 080	63,54	599 565	1 184 444	97,55
TOGO	0	5 115	-	0	7 672	-
GHANA	0	11 950	-	0	69 672	-
ANGOLA	0	18 506	-	0	28 229	-
CONGO	834	950	13,91	563	142	-74,74
NIGERIA	128 490	56 024	-56,40	258 649	147 776	-42,87
GABON	1 790	0	-100,00	630	0	-100,00
SENEGAL	7 602	12 102	59,19	5 320	7 555	42,01
DJIBOUTI	20 866	100 000	379,26	35 472	365 000	928,99
SOUTH AFRICA	303 700	395 322	30,17	684 312	722 637	5,60
MAURITIUS	207 163	130 805	-36,86	601 399	461 559	-23,25
AUSTRALIA	112 261	106 872	-4,80	393 035	434 563	10,57
NEW ZEALAND	1 351	119	-91,20	10 641	1 572	-85,23
FIJI	0	40	-	0	564	-
EAST TIMOR	9 161	8 035	-12,30	5 228	3 943	-24,57
UNITED STATES	4 615 391	5 161 128	11,82	10 078 404	11 995 906	19,03
CANADA	357 574	216 100	-39,56	845 809	479 486	-43,31
MEXICO	1 914 325	1 321 030	-30,99	3 894 926	3 118 233	-19,94
GUATEMALA	772 464	213 848	-72,32	2 114 228	629 292	-70,24
HONDURAS	221 926	635 542	186,38	580 217	1 818 490	213,42
CHILE	318 680	469 116	47,21	759 461	1 199 155	57,90
VENEZUELA	0	9 072	-	0	15 202	-
ARGENTINA	481 173	2 179 475	352,95	1 284 584	4 942 527	284,76
BRAZIL	11 114 973	13 356 655	20,17	24 623 447	27 995 959	13,70
COLOMBIA	1 118 313	829 250	-25,85	2 405 562	1 811 683	-24,69
URUGUAY	12 804	38 556	201,12	45 710	52 589	15,05
ECUADOR	104 075	40 559	-61,03	217 533	68 223	-68,64
PERU	900 980	809 821	-10,12	2 293 604	1 920 694	-16,26
DOMINICAN REPUBLIC	315 222	59 223	-81,21	1 043 474	202 037	-80,64
EL SALVADOR	48 175	9 547	-80,18	131 416	13 369	-89,83
UNITED KINGDOM	465 723	382 479	-17,87	1 026 327	876 852	-14,56
NETHERLANDS	440 618	256 097	-41,88	1 073 052	610 132	-43,14
FRANCE	4	2	-49,24	3	2	-33,33
GERMANY, FED. REP. OF	2 099 927	2 059 063	-1,95	4 994 150	5 072 099	1,56
AUSTRIA	2	0	-100,00	2	0	-100,00
BELGIUM	2 148 650	2 102 908	-2,13	4 639 920	4 900 212	5,61
SWITZERLAND	12	48	300,00	12	10	-16,67

TABEL 6. PERKEMBANGAN EKSPOR INDONESIA MENURUT KOMODITI DAN NEGARA TUJUAN  
JANUARI-FEBRUARI 2017 DAN 2018

KOMODITI / NEGARA TUJUAN	BERAT BERSIH (KG)		PERUB	NILAI FOB (US \$)		PERUB
	JAN-FEB 2017	JAN-FEB 2018	%	JAN-FEB 2017	JAN-FEB 2018	%
(1)	(2)	(3)	(4)	(5)	(6)	(7)
DENMARK	8 637	0	-100,00	19 780	0	-100,00
SWEDEN	16 938	0	-100,00	46 095	0	-100,00
FINLAND	68 265	0	-100,00	73 905	0	-100,00
ITALY	3 984 660	3 429 345	-13,94	9 371 675	8 425 974	-10,09
SPAIN	1 771 194	1 668 162	-5,82	3 892 537	3 990 260	2,51
PORTUGAL	2 784 429	1 747 176	-37,25	7 001 221	4 630 317	-33,86
GREECE	190 338	234 159	23,02	406 163	495 974	22,11
HUNGARY	71 692	80 483	12,26	346 369	372 569	7,56
POLAND	411 912	588 466	42,86	884 927	1 280 808	44,74
ROMANIA	221 430	326 412	47,41	638 270	760 558	19,16
BULGARIA	34 164	78 864	130,84	30 206	176 937	485,76
ALBANIA	18 521	19 100	3,12	22 749	18 620	-18,15
BELARUS	1	0	-100,00	2	0	-100,00
KAZAKHSTAN	0	20 321	-	0	53 894	-
UKRAINE	59 874	59 875	0,00	78 921	72 848	-7,69
LITHUANIA	40 607	0	-100,00	117 458	0	-100,00
LATVIA	246 304	116 211	-52,82	339 335	113 887	-66,44
ESTONIA	75 621	148 837	96,82	144 361	276 865	91,79
GEORGIA	39 917	79 834	100,00	34 728	90 212	159,77
SLOVENIA	26 085	38 467	47,47	63 068	98 647	56,41
RUSSIA FEDERATION	1 319 922	1 603 886	21,51	1 793 403	2 392 454	33,40
MONTENEGRO	0	20 483	-	0	45 063	-
<b>KAIN TENUNAN</b>	<b>29 992 919</b>	<b>25 460 788</b>	<b>-15,11</b>	<b>169 040 580</b>	<b>145 850 319</b>	<b>-13,72</b>
JAPAN	5 255 975	5 093 663	-3,09	26 400 604	26 129 893	-1,03
HONG KONG	34 979	61 933	77,06	339 777	556 243	63,71
KOREA, REPUBLIC OF	911 106	669 243	-26,55	3 036 028	2 271 295	-25,19
TAIWAN	206 289	127 878	-38,01	696 428	500 117	-28,19
CHINA	837 442	1 114 023	33,03	5 153 854	4 889 734	-5,12
PAPUA NEW GUINEA	48 848	23 984	-50,90	314 916	176 541	-43,94
THAILAND	751 645	966 540	28,59	4 116 576	4 744 082	15,24
SINGAPORE	182 010	97 740	-46,30	1 397 579	663 414	-52,53
PHILIPPINES	640 755	480 244	-25,05	3 188 459	2 822 680	-11,47
MALAYSIA	3 760 938	2 741 468	-27,11	14 894 231	10 216 592	-31,41
MYANMAR	144 159	156 117	8,30	1 358 077	1 389 799	2,34
CAMBODIA	49 982	100 332	100,73	316 416	444 239	40,40
BRUNEI DARUSSALAM	10 882	11 692	7,44	78 401	317 835	305,40
LAO PEOPLE'S DEM. REP.	56 733	63 661	12,21	357 630	386 011	7,94
NEPAL	17 520	1 889	-89,22	60 667	13 183	-78,27
VIET NAM	484 089	374 688	-22,60	3 425 014	3 819 119	11,51
MALDIVES	10 422	14 733	41,36	63 730	55 408	-13,06
INDIA	95 173	193 140	102,94	715 796	1 276 235	78,30
PAKISTAN	52 697	27 838	-47,17	432 976	127 836	-70,48
BANGLADESH	871 653	1 002 510	15,01	5 179 448	5 467 952	5,57
SRI LANKA	368 728	155 410	-57,85	2 296 450	775 492	-66,23
IRAQ	183 154	27 528	-84,97	1 649 635	251 224	-84,77
IRAN (ISLAMIC REPUBLIC OF)	41 967	47 057	12,13	450 830	416 911	-7,52
SAUDI ARABIA	1 317 153	1 151 157	-12,60	8 980 159	7 580 267	-15,59
KUWAIT	167 826	201 974	20,35	1 302 915	1 651 279	26,74
JORDAN	63 661	21 158	-66,77	389 679	133 801	-65,66
LEBANON	70 014	62 987	-10,04	438 032	536 724	22,53
YEMEN	27 475	0	-100,00	187 970	0	-100,00
OMAN	69 530	38 747	-44,27	527 778	420 487	-20,33
SYRIA ARAB REPUBLIC	8 576	6 597	-23,07	68 683	56 495	-17,75
TURKEY	4 262 694	2 865 975	-32,77	21 111 181	16 262 433	-22,97
UNITED ARAB EMIRATES	3 164 255	2 642 882	-16,48	26 860 175	22 279 741	-17,05
QATAR	18 217	84 562	364,18	111 071	550 396	395,54
BAHRAIN	23 415	22 043	-5,86	175 536	150 845	-14,07
CYPRUS	1 635	0	-100,00	12 597	0	-100,00
EGYPT	148 693	35 889	-75,86	525 194	250 570	-52,29
LIBYAN ARAB JAMAHIRIYA	9 032	10 441	15,59	66 027	72 246	9,42
MOROCCO	2 789	6 735	141,50	20 829	70 358	237,79
TUNISIA	0	15 998	-	0	150 705	-
SUDAN	87 952	40 339	-54,13	625 432	265 349	-57,57
NAMIBIA	685	0	-100,00	5 963	0	-100,00
ETHIOPIA	70 049	34 244	-51,11	375 853	194 302	-48,30
TANZANIA, UNITED REP. OF	73 819	127 138	72,23	471 316	727 349	54,32
MADAGASCAR	0	39 689	-	0	217 755	-
SOMALIA	49 254	134 881	173,85	274 912	735 716	167,62
KENYA	163 415	185 924	13,77	1 221 009	1 697 387	39,02
REUNION	20	68	240,00	1 918	159	-91,71
MOZAMBIQUE	40 001	0	-100,00	549 650	0	-100,00
TOGO	12 462	13 340	7,04	67 618	69 960	3,46
GHANA	90 538	12 221	-86,50	470 996	54 771	-88,37
CONGO	50	35	-30,00	252	199	-21,13
CAMEROON	0	21 191	-	0	157 107	-
NIGERIA	0	1 062	-	0	207	-
GABON	590	0	-100,00	2 250	0	-100,00
COTE D'IVOIRE	0	13 004	-	0	68 919	-
SENEGAL	6 982	6 982	0,00	5 220	5 220	0,00
MAURITANIA	0	21 826	-	0	172 865	-
DJIBOUTI	7 291	52 166	615,44	43 388	248 369	472,44
SOUTH AFRICA	80 454	56 247	-30,09	575 573	386 651	-32,82
ZIMBABWE	29 064	0	-100,00	49 208	0	-100,00
MAURITIUS	12 270	2 735	-77,71	81 543	21 125	-74,09
AUSTRALIA	143 801	175 436	22,00	1 093 409	1 178 065	7,74
NEW ZEALAND	30 176	31 695	5,04	229 082	217 770	-4,94



**TABEL 6. PERKEMBANGAN EKSPOR INDONESIA MENURUT KOMODITI DAN NEGARA TUJUAN  
JANUARI-FEBRUARI 2017 DAN 2018**

KOMODITI / NEGARA TUJUAN	BERAT BERSIH (KG)		PERUB	NILAI FOB (US \$)		PERUB
	JAN-FEB 2017	JAN-FEB 2018	%	JAN-FEB 2017	JAN-FEB 2018	%
(1)	(2)	(3)	(4)	(5)	(6)	(7)
NEW CALEDONIA	35	43	22,86	417	866	107,67
VANUATU	0	95	-	0	755	-
COOK ISLANDS	40	0	-100,00	469	0	-100,00
FIJI	16 977	4 116	-75,75	172 550	43 734	-74,65
EAST TIMOR	2 688	2 439	-9,28	4 966	3 168	-36,22
UNITED STATES	697 884	522 911	-25,07	5 621 807	4 745 489	-15,59
CANADA	113 211	78 785	-30,41	1 008 770	649 627	-35,60
MEXICO	91 072	94 445	3,70	722 501	822 994	13,91
GUATEMALA	6	6 654	110 800,00	59	12 110	20 467,07
HONDURAS	869	1	-99,84	89 097	6	-99,99
NICARAGUA	0	340	-	0	259	-
PANAMA	23 449	13 409	-42,81	164 306	77 485	-52,84
SURINAME	1 413	52 000	3 578,92	6 600	76 400	1 057,55
CHILE	55 895	17 583	-68,54	282 297	120 362	-57,36
ARGENTINA	56 257	100 081	77,90	206 166	417 061	102,29
BRAZIL	91 737	96 044	4,70	724 336	518 079	-28,48
COLOMBIA	56 057	44 818	-20,05	337 428	256 133	-24,09
URUGUAY	0	33	-	0	749	-
PARAGUAY	2 478	0	-100,00	19 582	0	-100,00
ECUADOR	13 577	0	-100,00	106 548	0	-100,00
PERU	19 888	22 547	13,37	128 393	175 659	36,81
JAMAICA	299	0	-100,00	1 130	0	-100,00
PUERTO RICO	5	0	-100,00	274	0	-100,00
DOMINICAN REPUBLIC	0	8 809	-	0	50 706	-
HAITI	7 683	0	-100,00	40 218	0	-100,00
FRENCH POLYNESIA	1 303	6 724	416,14	10 898	60 411	454,33
NETHERLANDS ANTILLES	5	0	-100,00	85	0	-100,00
GUADELOUPE	5	0	-100,00	176	0	-100,00
SAINT KITTS AND NEVIS	0	165	-	0	4 679	-
UNITED KINGDOM	98 837	92 518	-6,39	695 567	543 095	-21,92
NETHERLANDS	554 433	438 306	-20,95	3 074 480	2 211 010	-28,09
FRANCE	5 873	1 153	-80,38	50 947	7 980	-84,34
GERMANY, FED. REP. OF	350 340	380 144	8,51	1 983 905	2 117 040	6,71
AUSTRIA	0	2	-	0	510	-
BELGIUM	781 176	586 012	-24,98	2 713 844	2 167 362	-20,14
SWITZERLAND	0	289	-	0	2 545	-
DENMARK	20 970	18 670	-10,97	193 111	149 907	-22,37
NORWAY	0	11	-	0	109	-
SWEDEN	335	355	5,97	5 123	5 051	-1,40
FINLAND	810	1 385	70,86	12 091	14 838	22,71
IRELAND	37	0	-100,00	749	0	-100,00
ITALY	714 131	649 953	-8,99	2 359 953	2 686 269	13,83
SPAIN	322 573	201 676	-37,48	1 945 184	1 480 160	-23,91
PORTUGAL	220 456	77 309	-64,93	970 275	291 826	-69,92
GREECE	78 085	85 418	9,39	564 518	605 076	7,18
HUNGARY	21 044	20 190	-4,06	268 812	268 087	-0,27
POLAND	106 924	48 862	-54,30	863 426	439 669	-49,08
ROMANIA	0	5 998	-	0	56 185	-
BULGARIA	2 925	1 157	-60,43	33 096	11 335	-65,75
LATVIA	357	8 293	2 220,79	10 173	45 329	345,58
ESTONIA	45	0	-100,00	133	0	-100,00
CROATIA	0	41 597	-	0	164 179	-
SLOVAKIA	2 468	0	-100,00	23 230	0	-100,00
SLOVENIA	22 596	8 933	-60,47	204 992	81 978	-60,01
RUSSIA FEDERATION	164 687	29 837	-81,88	571 957	166 625	-70,87
<b>SERAT STAPEL BUATAN</b>	<b>64 516 592</b>	<b>67 215 037</b>	<b>4,18</b>	<b>83 524 493</b>	<b>87 574 804</b>	<b>4,85</b>
JAPAN	2 709 851	3 116 220	15,00	2 906 714	3 613 260	24,31
HONG KONG	5	0	-100,00	2	0	-100,00
KOREA, REPUBLIC OF	942 605	409 551	-56,55	1 143 826	341 167	-70,17
TAIWAN	2 195 552	1 938 874	-11,69	1 899 283	2 112 936	11,25
CHINA	4 244 517	2 915 665	-31,31	6 420 135	3 969 657	-38,17
THAILAND	2 325 132	1 908 259	-17,93	3 024 019	2 819 993	-6,75
SINGAPORE	425	54 807	12 791,01	663	77 798	11 628,72
PHILIPPINES	322 157	446 739	38,67	353 386	504 486	42,76
MALAYSIA	1 401 981	376 217	-73,17	1 412 777	483 805	-65,76
CAMBODIA	0	384	-	0	2 231	-
VIET NAM	3 804 620	2 242 777	-41,05	4 357 933	2 538 831	-41,74
INDIA	3 946 088	5 740 673	45,48	4 579 240	6 451 167	40,88
PAKISTAN	8 402 478	8 568 022	1,97	12 141 179	12 070 318	-0,58
BANGLADESH	6 558 593	11 898 774	81,42	9 572 461	14 919 523	55,86
IRAN (ISLAMIC REPUBLIC OF)	776 000	0	-100,00	984 000	0	-100,00
SAUDI ARABIA	94 915	0	-100,00	86 070	0	-100,00
ISRAEL	860 908	587 123	-31,80	885 617	997 263	12,61
JORDAN	148 049	0	-100,00	158 412	0	-100,00
LEBANON	0	84 000	-	0	115 919	-
SYRIA ARAB REPUBLIC	0	20 228	-	0	27 339	-
TURKEY	10 571 615	13 662 239	29,24	17 642 970	20 957 030	18,78
UNITED ARAB EMIRATES	8	229 200	2 822 553,94	6	294 436	4 907 161,00
EGYPT	258 565	306 300	18,46	199 568	433 171	117,05
MOROCCO	41 695	91 573	119,63	43 611	114 923	163,52
TUNISIA	0	24 792	-	0	27 850	-
KENYA	0	66 170	-	0	81 987	-
GHANA	41 201	20 900	-49,27	50 670	28 842	-43,08
SOUTH AFRICA	0	11 498	-	0	30 858	-
MAURITIUS	296 670	392 000	32,13	226 806	344 000	51,67
AUSTRALIA	757 777	897 276	18,41	852 317	1 038 439	21,84

**TABEL 6. PERKEMBANGAN EKSPOR INDONESIA MENURUT KOMODITI DAN NEGARA TUJUAN  
JANUARI-FEBRUARI 2017 DAN 2018**

KOMODITI / NEGARA TUJUAN	BERAT BERSIH (KG)		PERUB	NILAI FOB (US \$)		PERUB
	JAN-FEB 2017	JAN-FEB 2018	%	JAN-FEB 2017	JAN-FEB 2018	%
	(1)	(2)	(3)	(4)	(5)	(6)
NEW ZEALAND	330 875	108 553	-67,19	272 004	105 613	-61,17
UNITED STATES	5 135 890	3 463 781	-32,56	5 596 148	4 632 882	-17,21
CANADA	88 136	189 784	115,33	68 306	166 530	143,80
MEXICO	0	3 040	-	0	10 750	-
GUATEMALA	0	22 008	-	0	25 089	-
CHILE	205 656	0	-100,00	447 049	0	-100,00
ARGENTINA	155 091	0	-100,00	292 861	0	-100,00
BRAZIL	1 059 608	718 518	-32,19	1 216 683	778 226	-36,04
COLOMBIA	395 565	247 500	-37,43	429 357	302 172	-29,62
ECUADOR	490 155	131 334	-73,21	514 366	167 527	-67,43
PERU	88 891	162 698	83,03	102 670	250 486	143,97
EL SALVADOR	0	90 700	-	0	196 069	-
COSTA RICA	0	22 000	-	0	24 860	-
UNITED KINGDOM	2 391 409	2 191 535	-8,36	2 037 562	2 154 870	5,76
NETHERLANDS	317 762	107 552	-66,15	362 038	128 682	-64,46
FRANCE	0	250 960	-	0	278 793	-
GERMANY, FED. REP. OF	693 202	904 460	30,48	636 069	886 515	39,37
AUSTRIA	0	800	-	0	1 535	-
BELGIUM	1 090 180	740 307	-32,09	1 228 902	1 002 574	-18,42
ITALY	435 657	484 099	11,12	407 403	554 049	36,00
SPAIN	539 319	765 572	41,95	523 674	871 992	66,51
PORTUGAL	49 524	163 628	230,40	53 832	161 452	199,92
POLAND	110 085	160 750	46,02	106 782	170 045	59,25
BULGARIA	190 183	107 734	-43,35	207 126	133 128	-35,73
CZECH REPUBLIC	48 000	0	-100,00	80 000	0	-100,00
RUSSIA FEDERATION	0	119 916	-	0	131 893	-
MONTENEGRO	0	47 549	-	0	41 843	-
<b>SERAT/BENANG/STRIP FILAMEN BUATAN</b>	<b>39 199 689</b>	<b>35 857 383</b>	<b>-8,53</b>	<b>65 738 936</b>	<b>68 917 049</b>	<b>4,83</b>
JAPAN	2 516 347	2 261 159	-10,14	6 297 714	6 256 319	-0,66
HONG KONG	18 637	6 244	-66,50	81 782	45 646	-44,19
KOREA, REPUBLIC OF	1 720 671	1 047 886	-39,10	3 155 575	2 109 233	-33,16
TAIWAN	1 877 709	210 442	-88,79	2 297 514	452 426	-80,31
CHINA	1 868 461	957 562	-48,75	2 121 240	1 699 588	-19,88
THAILAND	3 217 866	2 933 811	-8,83	6 400 958	6 779 657	5,92
SINGAPORE	20 580	13 347	-35,14	231 832	49 686	-78,57
PHILIPPINES	60 965	43 894	-28,00	209 459	158 319	-24,42
MALAYSIA	182 065	200 253	9,99	613 786	776 211	26,46
MYANMAR	23 004	86 286	275,09	97 414	343 381	252,50
CAMBODIA	88	21 760	24 768,82	327	65 883	20 062,65
VIET NAM	3 928 237	2 923 658	-25,57	7 065 397	5 793 988	-17,99
INDIA	2 231 214	2 242 055	0,49	3 443 072	3 928 242	14,09
PAKISTAN	639 130	214 427	-66,45	876 639	419 476	-52,15
BANGLADESH	875 338	281 384	-67,85	2 005 711	942 205	-53,02
SRI LANKA	55 673	27 325	-50,92	84 302	51 564	-38,83
IRAN (ISLAMIC REPUBLIC OF)	0	23 040	-	0	45 827	-
ISRAEL	0	550	-	0	1 128	-
JORDAN	20 640	45 408	120,00	27 453	70 253	155,90
SYRIA ARAB REPUBLIC	81 172	43 761	-46,09	108 166	76 356	-29,41
TURKEY	8 774 193	12 309 372	40,29	13 411 482	20 645 773	53,94
UNITED ARAB EMIRATES	42	789	1 800,00	6 354	3 899	-38,64
EGYPT	1 637 601	668 133	-59,20	2 059 495	1 121 878	-45,53
MOROCCO	0	19 889	-	0	45 302	-
TUNISIA	72 990	103 936	42,40	125 833	213 072	69,33
ALGERIA	553	0	-100,00	746	0	-100,00
KENYA	69 635	0	-100,00	94 532	0	-100,00
CENTRAL AFRICAN REPUBLIC	0	9 473	-	0	47 432	-
SWAZILAND	22 400	13 550	-39,51	47 028	27 043	-42,50
SOUTH AFRICA	283 953	87 331	-69,24	537 796	203 527	-62,16
AUSTRALIA	89 885	46 614	-48,14	166 091	95 244	-42,66
NEW ZEALAND	8 718	9 775	12,12	15 561	18 578	19,39
EAST TIMOR	0	1 163	-	0	2 777	-
UNITED STATES	894 142	1 002 063	12,07	1 315 944	1 815 690	37,98
CANADA	398 321	252 530	-36,60	569 562	431 036	-24,32
MEXICO	755 470	250 690	-66,82	1 145 928	530 642	-53,69
GUATEMALA	0	7 910	-	0	16 734	-
HONDURAS	46 656	0	-100,00	70 560	0	-100,00
CHILE	9 486	9 240	-2,59	13 290	14 442	8,67
ARGENTINA	182 664	660 062	261,35	294 967	1 176 765	298,95
BRAZIL	1 608 442	1 316 205	-18,17	2 705 203	2 306 579	-14,74
COLOMBIA	1 400	43 311	2 993,64	4 200	85 235	1 929,41
ECUADOR	39 810	28 264	-29,00	63 099	48 258	-23,52
PERU	149 105	26 476	-82,24	281 593	94 908	-66,30
COSTA RICA	0	990	-	0	1 853	-
UNITED KINGDOM	291 761	100 211	-65,65	460 957	201 980	-56,18
NETHERLANDS	200 097	398 976	99,39	366 774	770 703	110,13
FRANCE	93 130	64 266	-30,99	165 637	128 734	-22,28
GERMANY, FED. REP. OF	757 504	778 318	2,75	1 232 065	1 355 058	9,98
BELGIUM	491 812	582 428	18,42	755 992	1 071 674	41,76
DENMARK	34 653	206 258	495,22	55 412	377 515	581,29
NORWAY	507	0	-100,00	5 936	0	-100,00
SWEDEN	1 435	3 176	121,31	29 920	46 139	54,21
ITALY	1 497 595	1 338 347	-10,63	2 372 932	2 446 189	3,09
SPAIN	722 301	874 722	21,10	1 115 695	1 654 608	48,30
PORTUGAL	287 227	270 096	-5,96	429 071	440 257	2,61
GREECE	20 944	20 817	-0,61	36 490	36 275	-0,59

TABEL 6. PERKEMBANGAN EKSPOR INDONESIA MENURUT KOMODITI DAN NEGARA TUJUAN  
JANUARI-FEBRUARI 2017 DAN 2018

KOMODITI / NEGARA TUJUAN	BERAT BERSIH (KG)		PERUB	NILAI FOB (US \$)		PERUB
	JAN-FEB 2017	JAN-FEB 2018	%	JAN-FEB 2017	JAN-FEB 2018	%
	(1)	(2)	(3)	(4)	(5)	(6)
HUNGARY	230	10 744	4 563,07	1 734	86 359	4 881,01
POLAND	113 021	50 567	-55,26	180 591	88 283	-51,11
ROMANIA	150 501	234 706	55,95	235 597	405 544	72,13
BULGARIA	153 500	399 395	160,19	242 498	685 725	182,78
SLOVAKIA	130	0	-100,00	195	0	-100,00
CZECH REPUBLIC	81	1 240	1 433,33	3 833	8 515	122,15
RUSSIA FEDERATION	0	71 100	-	0	101 436	-
<b>KAIN RAJUTAN</b>	<b>2 394 468</b>	<b>2 979 452</b>	<b>24,43</b>	<b>14 119 724</b>	<b>17 936 488</b>	<b>27,03</b>
JAPAN	146 230	129 191	-11,65	698 129	646 988	-7,33
HONG KONG	17 936	29 902	66,71	221 628	332 061	49,83
KOREA, REPUBLIC OF	117 029	176 541	50,85	569 416	1 810 498	217,96
TAIWAN	8 499	11 667	37,27	77 617	60 315	-22,29
CHINA	31 879	18 375	-42,36	344 984	186 408	-45,97
THAILAND	90 047	152 961	69,87	501 886	788 030	57,01
SINGAPORE	108 054	10 955	-89,86	391 614	82 686	-78,89
PHILIPPINES	93 833	45 589	-51,42	567 478	337 480	-40,53
MALAYSIA	40 312	112 035	177,92	134 992	502 952	272,58
MYANMAR	29 160	54 363	86,43	327 045	738 361	125,77
CAMBODIA	306 903	129 098	-57,94	2 482 859	817 039	-67,09
LAO PEOPLE'S DEM. REP.	53 252	8 718	-83,63	313 571	43 502	-86,13
VIET NAM	361 464	624 390	72,74	2 410 929	4 462 157	85,08
MALDIVES	0	184	-	0	851	-
INDIA	5 005	509	-89,82	19 291	6 790	-64,80
PAKISTAN	3 224	0	-100,00	22 229	0	-100,00
BANGLADESH	136 459	71 097	-47,90	939 255	512 546	-45,43
SRI LANKA	27 085	50 962	88,15	172 604	337 546	95,56
SAUDI ARABIA	816	361	-55,80	8 756	6 528	-25,45
ISRAEL	37	29	-22,24	574	394	-31,25
KUWAIT	8 258	20 544	148,79	37 721	91 492	142,55
JORDAN	67 488	74 543	10,45	604 788	623 977	3,17
LEBANON	327	1 529	367,26	15 442	10 057	-34,87
TURKEY	9 598	2 612	-72,79	120 219	23 207	-80,70
UNITED ARAB EMIRATES	25 799	30 033	16,41	226 245	276 861	22,37
EGYPT	0	8 462	-	0	35 409	-
SOUTH AFRICA	273	406	48,76	3 780	5 665	49,85
MAURITIUS	823	0	-100,00	7 325	0	-100,00
AUSTRALIA	18 531	28 930	56,12	129 840	185 786	43,09
NEW ZEALAND	9 698	5 133	-47,07	70 946	44 935	-36,66
PALAU	10	0	-100,00	175	0	-100,00
FIJI	16 551	5 703	-65,54	70 760	30 320	-57,15
EAST TIMOR	3 195	728	-77,21	7 222	863	-88,05
UNITED STATES	146 178	38 771	-73,48	611 962	204 764	-66,54
CANADA	0	344	-	0	9 176	-
MEXICO	0	3 107	-	0	16 500	-
GUATEMALA	3 111	30 414	877,52	18 884	136 207	621,28
HONDURAS	5 359	3 972	-25,88	66 985	47 811	-28,62
ARGENTINA	0	787	-	0	4 002	-
BRAZIL	3 449	12 204	253,83	19 244	48 718	153,16
COLOMBIA	8 067	32 010	296,80	32 290	97 875	203,12
ECUADOR	419	0	-100,00	3 111	0	-100,00
HAITI	12 314	298 859	2 326,97	98 582	1 452 082	1 372,97
UNITED KINGDOM	307	0	-100,00	4 732	0	-100,00
NETHERLANDS	93 026	91 434	-1,71	254 174	232 845	-8,39
FRANCE	4	10	150,00	5	53	952,60
GERMANY, FED. REP. OF	155 145	0	-100,00	472 594	0	-100,00
BELGIUM	93 068	86 296	-7,28	402 904	353 164	-12,35
DENMARK	4 424	128	-97,11	18 687	1 146	-93,87
SWEDEN	8 084	8 475	4,85	20 098	26 050	29,61
FINLAND	332	0	-100,00	3 571	0	-100,00
ITALY	122 724	184 903	50,67	583 656	804 486	37,84
SPAIN	0	500	-	0	15 995	-
PORTUGAL	0	15 407	-	0	64 019	-
POLAND	538	0	-100,00	7 806	0	-100,00
ESTONIA	135	0	-100,00	954	0	-100,00
SLOVENIA	0	366 283	-	0	1 419 894	-
RUSSIA FEDERATION	11	0	-100,00	167	0	-100,00
<b>KAIN SULAMAN/BORDIR</b>	<b>144 379</b>	<b>101 292</b>	<b>-29,84</b>	<b>2 476 326</b>	<b>1 361 444</b>	<b>-45,02</b>
JAPAN	654	1 036	58,39	15 637	34 959	123,56
HONG KONG	86	1 682	1 864,05	8 070	64 040	693,56
CHINA	1 014	1	-99,91	37 163	1	-100,00
THAILAND	9 276	8 543	-7,90	190 899	140 244	-26,53
SINGAPORE	3 176	2 812	-11,46	46 700	36 569	-21,69
MALAYSIA	5 121	705	-86,24	73 940	7 166	-90,31
CAMBODIA	8 438	1 755	-79,20	252 067	56 924	-77,42
VIET NAM	0	81	-	0	5 387	-
INDIA	1 803	5 423	200,77	27 902	101 117	262,40
BANGLADESH	7 986	734	-90,81	174 928	13 352	-92,37
SRI LANKA	30	2 584	8 658,61	2 137	51 216	2 296,97
SAUDI ARABIA	33 067	29 605	-10,47	287 829	227 099	-21,10
ISRAEL	550	0	-100,00	15 410	0	-100,00
UNITED ARAB EMIRATES	17 501	24 824	41,84	323 365	277 916	-14,06
AUSTRALIA	3 681	3 078	-16,38	46 748	28 010	-40,08
NEW ZEALAND	170	0	-100,00	3 108	0	-100,00
EAST TIMOR	2 670	1 305	-51,12	534	514	-3,75
UNITED STATES	29	3	-91,23	2 092	16	-99,26

TABEL 6. PERKEMBANGAN EKSPOR INDONESIA MENURUT KOMODITI DAN NEGARA TUJUAN  
JANUARI-FEBRUARI 2017 DAN 2018

KOMODITI / NEGARA TUJUAN	BERAT BERSIH (KG)		PERUB	NILAI FOB (US \$)		PERUB
	JAN-FEB 2017	JAN-FEB 2018	%	JAN-FEB 2017	JAN-FEB 2018	%
(1)	(2)	(3)	(4)	(5)	(6)	(7)
CANADA	0	2	-	0	4	-
MEXICO	13 098	3 901	-70,22	268 110	43 601	-83,74
GUATEMALA	1 761	0	-100,00	20 134	0	-100,00
PANAMA	7 202	0	-100,00	62 076	0	-100,00
BRAZIL	2 973	3 332	12,07	54 831	72 818	32,80
HAITI	20 366	0	-100,00	449 116	0	-100,00
UNITED KINGDOM	93	0	-99,49	4 559	1	-99,98
NETHERLANDS	647	1 384	113,99	34 190	42 318	23,77
FRANCE	348	583	67,32	12 883	17 842	38,49
GERMANY, FED. REP. OF	1 598	0	-100,00	23 149	0	-100,00
ITALY	195	98	-49,51	5 917	1 676	-71,68
SPAIN	150	0	-100,00	188	0	-100,00
GREECE	392	319	-18,52	11 558	9 613	-16,83
POLAND	304	200	-34,14	21 087	12 384	-41,27
ALBANIA	0	3 388	-	0	60 785	-
BELARUS	0	415	-	0	5 206	-
LITHUANIA	0	3 499	-	0	50 669	-
RUSSIA FEDERATION	1	0	-60,00	2	2	0,00
<b>SERAT TEKSTIL</b>	<b>10 165 071</b>	<b>9 169 319</b>	<b>-9,80</b>	<b>7 610 954</b>	<b>6 921 422</b>	<b>-9,06</b>
JAPAN	968 539	1 208 519	24,78	633 211	703 263	11,06
HONG KONG	35	36 532	105 789,42	1 367	92 540	6 671,14
KOREA, REPUBLIC OF	670 379	201 311	-69,97	116 826	78 183	-33,08
TAIWAN	279 785	673 170	140,60	306 526	810 507	164,42
CHINA	5 496 526	4 313 369	-21,53	3 200 128	1 178 812	-63,16
THAILAND	221 945	298 055	34,29	371 231	496 208	33,67
SINGAPORE	4	76 372	2 181 948,57	23	36 160	157 116,43
PHILIPPINES	246 010	163 398	-33,58	438 812	318 156	-27,50
MALAYSIA	671 049	412 840	-38,48	446 847	312 153	-30,14
MYANMAR	8 210	3 489	-57,51	35 063	15 179	-56,71
CAMBODIA	25	4	-86,00	1 108	10	-99,10
BRUNEI DARUSSALAM	1 167	433	-62,88	7 843	2 152	-72,56
VIET NAM	366 310	605 123	65,19	324 948	722 666	122,39
INDIA	177 210	139 137	-21,48	170 423	151 388	-11,17
PAKISTAN	23 687	0	-100,00	9 510	0	-100,00
BANGLADESH	65 195	195 818	200,36	199 606	629 488	215,36
IRAN (ISLAMIC REPUBLIC OF)	0	13 884	-	0	58 660	-
SAUDI ARABIA	201 104	0	-100,00	345 157	0	-100,00
KUWAIT	0	204	-	0	2 878	-
UNITED ARAB EMIRATES	0	25	-	0	870	-
SOUTH AFRICA	0	180	-	0	468	-
AUSTRALIA	1 860	3 826	105,70	7 277	17 574	141,49
NEW ZEALAND	90	20	-77,78	1 973	341	-82,71
PALAU	105	0	-100,00	1 925	0	-100,00
EAST TIMOR	788	0	-100,00	358	0	-100,00
UNITED STATES	19 963	358 079	1 693,70	24 544	558 107	2 173,87
MEXICO	53 670	0	-100,00	68 731	0	-100,00
CHILE	80 158	59 472	-25,81	128 018	126 569	-1,13
ARGENTINA	0	3 355	-	0	15 934	-
BRAZIL	0	44 379	-	0	24 429	-
URUGUAY	1	0	-100,00	4	0	-100,00
UNITED KINGDOM	0	24 028	-	0	6 132	-
NETHERLANDS	238 107	24 095	-89,88	270 859	32 339	-88,06
FRANCE	1 095	0	-100,00	1 921	0	-100,00
BELGIUM	60 297	0	-100,00	76 577	0	-100,00
NORWAY	6 349	0	-100,00	9 242	0	-100,00
ITALY	144 182	100 623	-30,21	121 150	198 572	63,91
SPAIN	200	210	5,00	1 000	1 987	98,70
POLAND	20 086	59 864	198,05	36 454	122 674	236,51
ESTONIA	30	0	-100,00	14	0	-100,00
SLOVENIA	0	49 937	-	0	15 980	-
RUSSIA FEDERATION	140 912	99 567	-29,34	252 277	191 046	-24,27
<b>SUTRA</b>	<b>9 376</b>	<b>12 261</b>	<b>30,77</b>	<b>83 371</b>	<b>68 738</b>	<b>-17,55</b>
PAPUA NEW GUINEA	0	15	-	0	5	-
SINGAPORE	1	0	-100,00	16	0	-100,00
MALAYSIA	0	7 634	-	0	57 254	-
MYANMAR	0	3 273	-	0	10 119	-
SAUDI ARABIA	575	0	-100,00	5 255	0	-100,00
UNITED ARAB EMIRATES	0	225	-	0	95	-
SOMALIA	8 800	0	-100,00	78 100	0	-100,00
AUSTRALIA	0	8	-	0	252	-
UNITED STATES	0	3	-	0	1	-
NETHERLANDS	0	1 020	-	0	706	-
GREECE	0	83	-	0	306	-
<b>BARANG TEKSTIL LAINNYA</b>	<b>25 498 493</b>	<b>26 100 037</b>	<b>2,36</b>	<b>107 149 280</b>	<b>110 285 341</b>	<b>2,93</b>
JAPAN	5 049 208	5 744 563	13,77	25 919 706	27 288 696	5,28
HONG KONG	130 142	107 762	-17,20	1 534 322	1 109 472	-27,69
KOREA, REPUBLIC OF	1 178 326	1 175 833	-0,21	8 024 508	6 917 199	-13,80
TAIWAN	277 424	730 466	163,30	1 542 489	2 530 121	64,03
CHINA	3 900 926	1 096 247	-71,90	7 578 734	5 769 564	-23,87
PAPUA NEW GUINEA	4 367	1 868	-57,24	34 685	19 435	-43,97
THAILAND	879 652	994 345	13,04	3 953 713	3 908 716	-1,14
SINGAPORE	519 205	543 305	4,64	2 371 030	2 962 200	24,93
PHILIPPINES	147 368	462 031	213,52	635 431	1 796 319	182,69
MALAYSIA	1 025 130	1 363 307	32,99	2 741 695	3 915 164	42,80

TABEL 6. PERKEMBANGAN EKSPOR INDONESIA MENURUT KOMODITI DAN NEGARA TUJUAN  
JANUARI-FEBRUARI 2017 DAN 2018

KOMODITI / NEGARA TUJUAN	BERAT BERSIH (KG)		PERUB	NILAI FOB (US \$)		PERUB
	JAN-FEB 2017	JAN-FEB 2018	%	JAN-FEB 2017	JAN-FEB 2018	%
(1)	(2)	(3)	(4)	(5)	(6)	(7)
MYANMAR	76 829	7 573	-90,14	243 288	142 097	-41,59
CAMBODIA	51 333	37 263	-27,41	943 541	393 855	-58,26
BRUNEI DARUSSALAM	25 178	1 142	-95,46	69 146	8 303	-87,99
LAO PEOPLE'S DEM. REP.	174	489	181,20	3 141	9 682	208,23
NEPAL	89 357	45 086	-49,54	179 656	92 798	-48,35
VIET NAM	1 091 199	1 485 474	36,13	4 275 298	4 798 877	12,25
MALDIVES	16 250	4 827	-70,29	108 419	23 620	-78,21
INDIA	1 370 996	2 044 337	49,11	5 688 574	6 786 473	19,30
PAKISTAN	29 309	89 835	206,51	141 702	417 465	194,61
BANGLADESH	203 911	165 247	-18,96	477 054	407 495	-14,58
SRI LANKA	63 959	114 259	78,64	464 705	988 708	112,76
IRAQ	0	27 955	-	0	59 332	-
IRAN (ISLAMIC REPUBLIC OF)	7 020	0	-100,00	49 850	0	-100,00
SAUDI ARABIA	104 560	68 107	-34,86	729 870	292 199	-59,97
ISRAEL	82 044	44 380	-45,91	154 411	88 273	-42,83
KUWAIT	11 635	16 641	43,03	100 844	136 776	35,63
JORDAN	0	502	-	0	12 932	-
LEBANON	12 289	19 731	60,56	19 520	15 773	-19,19
YEMEN	360	0	-100,00	540	0	-100,00
OMAN	4 630	18 082	290,54	4 470	18 374	311,06
TURKEY	90 238	53 186	-41,06	1 553 240	561 398	-63,86
UNITED ARAB EMIRATES	623 940	248 886	-60,11	4 131 998	2 251 047	-45,52
QATAR	0	22 448	-	0	115 131	-
CYPRUS	200	123	-38,50	1 626	9 274	470,33
EGYPT	8 282	21 090	154,64	154 571	71 834	-53,53
MOROCCO	24 628	108 605	340,99	164 473	739 732	349,76
TUNISIA	80	13	-83,85	1 440	278	-80,70
ALGERIA	17 712	17 600	-0,63	23 911	40 625	69,90
ETHIOPIA	99	760	670,53	894	7 395	727,21
TANZANIA, UNITED REP. OF	6 320	0	-100,00	45 265	0	-100,00
MADAGASCAR	4	0	-100,00	12	0	-100,00
SOMALIA	60 479	142 690	135,93	636 112	1 428 276	124,53
KENYA	104 862	156 880	49,61	235 084	582 539	147,80
REUNION	172	427	148,36	543	8 441	1 454,39
MOZAMBIQUE	0	78 767	-	0	195 167	-
TOGO	18 267	421	-97,70	52 922	638	-98,79
GHANA	15 143	522	-96,55	35 843	9 246	-74,20
ANGOLA	0	152	-	0	813	-
CONGO	112	42	-62,50	96	50	-47,66
CAMEROON	0	108 008	-	0	226 806	-
NIGERIA	13 787	55	-99,60	83 929	528	-99,37
GABON	190	0	-100,00	120	0	-100,00
COTE D'IVOIRE	52	86 450	166 150,00	39	238 875	612 400,00
SENEGAL	27 497	31 016	12,80	73 834	102 932	39,41
MAURITANIA	0	12	-	0	19	-
BENIN	0	151 371	-	0	97 051	-
SEYCHELLES	296	270	-8,78	1 622	4 733	191,87
UGANDA	462	5	-98,92	1 940	2	-99,90
NIGER	0	6 450	-	0	61 490	-
DJIBOUTI	0	11 000	-	0	67 375	-
SOUTH AFRICA	100 960	296 140	193,32	646 056	1 007 428	55,94
ZIMBABWE	3 900	0	-100,00	26 000	0	-100,00
MAURITIUS	1 026	629	-38,74	12 947	14 856	14,74
AUSTRALIA	954 280	1 224 038	28,27	3 324 123	3 824 846	15,06
NEW ZEALAND	101 153	106 762	5,54	460 655	519 839	12,85
GUAM	625	60	-90,40	269	700	160,00
PALAU	238	0	-100,00	5 827	0	-100,00
NEW CALEDONIA	645	199	-69,12	1 591	5 115	221,45
NORTHERN MARIANA ISLANDS	175	75	-57,14	2 822	1 823	-35,41
SAINT VINCENT AND THE GRENADINES	5	0	-100,00	315	0	-100,00
VANUATU	29	10	-65,52	3 173	750	-76,37
WALLIS AND FUTUNA ISLANDS	0	2 367	-	0	15 238	-
COOK ISLANDS	215	907	321,86	6 330	10 864	71,62
FUJI	9 438	585	-93,80	21 737	16 675	-23,29
KIRIBATI	0	85	-	0	400	-
SAMOA	1	0	-100,00	38	0	-100,00
EAST TIMOR	168 130	131 469	-21,81	154 255	128 299	-16,83
UNITED STATES	3 010 831	2 572 263	-14,57	10 304 115	8 722 219	-15,35
CANADA	153 423	318 692	107,72	543 150	801 028	47,48
MEXICO	93 307	54 211	-41,90	276 235	313 000	13,31
GUATEMALA	0	338	-	0	1 188	-
HONDURAS	0	30	-	0	1 074	-
NICARAGUA	0	226	-	0	4 701	-
PANAMA	5	496	9 820,00	3 338	255	-92,37
SURINAME	39 401	17 303	-56,08	56 967	37 263	-34,59
CHILE	20 693	30	-99,86	64 839	171	-99,74
ARGENTINA	0	1 622	-	0	21 102	-
BRAZIL	587 146	526 592	-10,31	2 163 196	2 046 084	-5,41
COLOMBIA	4 690	3 275	-30,18	55 843	21 497	-61,50
BOLIVIA	0	31	-	0	489	-
URUGUAY	13 244	6 958	-47,46	25 115	24 041	-4,28
ECUADOR	0	444	-	0	3 669	-
GUYANA	56 852	54 611	-3,94	107 252	107 465	0,20
TRINIDAD AND TOBAGO	0	36	-	0	108	-
BAHAMAS	0	2 475	-	0	21 375	-
JAMAICA	66 156	70 095	5,95	164 233	128 778	-21,59
PUERTO RICO	23	0	-100,00	304	0	-100,00

TABEL 6. PERKEMBANGAN EKSPOR INDONESIA MENURUT KOMODITI DAN NEGARA TUJUAN  
JANUARI-FEBRUARI 2017 DAN 2018

KOMODITI / NEGARA TUJUAN	BERAT BERSIH (KG)		PERUB	NILAI FOB (US \$)		PERUB
	JAN-FEB 2017	JAN-FEB 2018	%	JAN-FEB 2017	JAN-FEB 2018	%
(1)	(2)	(3)	(4)	(5)	(6)	(7)
DOMINICAN REPUBLIC	20 540	7 949	-61,30	266 339	149 732	-43,78
EL SALVADOR	0	705	-	0	19 243	-
COSTA RICA	296	44	-85,16	1 418	470	-66,84
BARBADOS	0	72	-	0	3 315	-
ANTIGUA AND BARBUDA	89	118	32,02	2 118	1 090	-48,53
ARUBA	0	350	-	0	2 527	-
CAYMAN ISLANDS	6	0	-100,00	837	0	-100,00
FRENCH GUIANA	0	674	-	0	1 426	-
FRENCH POLYNESIA	1 945	5 025	158,34	10 352	59 694	476,63
MARTINIQUE	403	65	-83,87	5 388	1 119	-79,23
NETHERLANDS ANTILLES	183	0	-100,00	1 424	0	-100,00
SAINT LUCIA	48	0	-100,00	1 483	0	-100,00
TURKS AND CAICOS ISLANDS	3 000	0	-100,00	1 346	0	-100,00
GUADELOUPE	709	283	-60,07	5 088	2 444	-51,98
SAINT KITTS AND NEVIS	45	355	688,89	1 791	11 093	519,29
VIRGIN ISLANDS (BRITISH)	45	0	-100,00	655	0	-100,00
U.S. VIRGIN ISLANDS	145	0	-100,00	3 200	0	-100,00
UNITED KINGDOM	265 109	216 860	-18,20	1 289 302	1 117 934	-13,29
NETHERLANDS	305 679	564 580	84,70	1 245 672	1 125 521	-9,65
FRANCE	162 061	128 836	-20,50	976 408	739 187	-24,30
GERMANY, FED. REP. OF	228 317	230 695	1,04	1 928 404	2 487 201	28,98
AUSTRIA	10 766	7 671	-28,75	79 686	80 597	1,14
BELGIUM	504 091	660 204	30,97	1 238 603	1 602 890	29,41
SWITZERLAND	4 604	1 338	-70,95	109 259	22 497	-79,41
DENMARK	13 567	31 990	135,80	170 373	234 374	37,57
NORWAY	64 507	38 494	-40,33	656 998	473 165	-27,98
SWEDEN	79 781	92 974	16,54	661 692	764 874	15,59
FINLAND	6 181	19 113	209,21	119 900	216 798	80,82
IRELAND	34 115	7 376	-78,38	70 993	23 104	-67,46
ITALY	304 644	308 226	1,18	727 437	1 460 163	100,73
SPAIN	192 791	184 594	-4,25	788 449	799 113	1,35
PORTUGAL	24 813	1 726	-93,04	53 830	31 591	-41,31
GREECE	56 753	63 164	11,30	403 788	425 758	5,44
HUNGARY	53 353	166 467	212,01	128 697	575 320	347,04
POLAND	64 134	48 994	-23,61	418 506	228 825	-45,32
ROMANIA	80 525	73 006	-9,34	701 815	1 264 338	80,15
BULGARIA	300	453	50,83	350	1 570	348,57
ALBANIA	0	8 970	-	0	89 313	-
BELARUS	1 133	0	-100,00	20 551	0	-100,00
KYRGYZSTAN	14 725	0	-100,00	54 150	0	-100,00
UKRAINE	5 018	4 811	-4,12	86 629	78 968	-8,84
UZBEKISTAN	14 350	14 725	2,61	50 512	54 150	7,20
LITHUANIA	96 046	111 709	16,31	152 840	217 270	42,15
ESTONIA	0	245	-	0	560	-
CROATIA	0	870	-	0	1 915	-
MALTA	30	0	-100,00	1 230	0	-100,00
SLOVAKIA	670	0	-100,00	807	0	-100,00
SLOVENIA	51 967	75	-99,86	96 815	1 245	-98,71
CZECH REPUBLIC	23 010	222	-99,04	38 486	842	-97,81
RUSSIA FEDERATION	55 804	45 057	-19,26	955 076	380 155	-60,20
<b>PAKAIAN JADI (KONVEKSI) DARI TEKSTIL</b>	<b>58 083 832</b>	<b>59 408 099</b>	<b>2,28</b>	<b>1 095 742 827</b>	<b>1 214 000 052</b>	<b>10,79</b>
JAPAN	4 908 608	6 106 308	24,40	103 902 013	134 096 777	29,06
HONG KONG	377 573	415 618	10,08	8 259 939	9 924 211	20,15
KOREA, REPUBLIC OF	3 091 164	3 674 363	18,87	53 873 340	55 102 950	2,28
TAIWAN	184 868	261 843	41,64	4 813 181	5 883 084	22,23
CHINA	1 039 972	1 273 568	22,46	27 706 570	35 234 765	27,17
MONGOLIA	65	0	-100,00	3 970	0	-100,00
MACAU	0	431	-	0	35 506	-
PAPUA NEW GUINEA	6 571	6 660	1,36	41 089	43 392	5,60
THAILAND	196 361	223 773	13,96	2 706 219	4 385 184	62,04
SINGAPORE	523 310	595 041	13,71	8 087 522	9 747 422	20,52
PHILIPPINES	367 111	382 697	4,25	2 576 868	2 954 770	14,67
MALAYSIA	1 478 547	1 562 899	5,71	13 497 553	12 537 087	-7,12
MYANMAR	6 641	12 003	80,74	106 246	157 640	48,37
CAMBODIA	21 233	15 042	-29,16	379 180	228 157	-39,83
BRUNEI DARUSSALAM	5 707	10 107	77,12	24 054	35 470	47,46
LAO PEOPLE'S DEM. REP.	0	251	-	0	1 661	-
NEPAL	132 124	34 565	-73,84	399 962	224 629	-43,84
VIET NAM	41 296	53 749	30,16	890 563	1 166 807	31,02
MALDIVES	657	3 003	356,86	19 446	149 956	671,14
INDIA	168 665	109 676	-34,97	1 284 676	1 126 371	-12,32
PAKISTAN	26 550	31 632	19,14	263 342	368 252	39,84
BANGLADESH	4 017	1 701	-57,66	41 648	3 459	-91,70
SRI LANKA	164 682	89 670	-45,55	439 305	400 146	-8,91
IRAQ	294 818	112 816	-61,73	6 145 949	945 762	-84,61
IRAN (ISLAMIC REPUBLIC OF)	7 454	26 819	259,79	75 216	340 423	352,60
SAUDI ARABIA	395 284	376 908	-4,65	4 352 324	4 603 772	5,78
ISRAEL	34 388	48 651	41,48	1 076 217	1 314 633	22,15
KUWAIT	100 305	69 039	-31,17	2 936 112	789 681	-73,10
JORDAN	2	2	0,00	8	5	-43,75
LEBANON	127	1 247	878,90	2 468	32 187	1 204,35
YEMEN	67 724	51 008	-24,68	600 023	483 050	-19,49
OMAN	123	382	210,57	15 725	3 150	-79,97
TURKEY	73 767	91 446	23,97	1 353 415	1 911 181	41,21
UNITED ARAB EMIRATES	1 058 814	853 286	-19,41	17 277 721	13 279 299	-23,14

TABEL 6. PERKEMBANGAN EKSPOR INDONESIA MENURUT KOMODITI DAN NEGARA TUJUAN  
JANUARI-FEBRUARI 2017 DAN 2018

KOMODITI / NEGARA TUJUAN	BERAT BERSIH (KG)		PERUB	NILAI FOB (US \$)		PERUB
	JAN-FEB 2017	JAN-FEB 2018	%	JAN-FEB 2017	JAN-FEB 2018	%
(1)	(2)	(3)	(4)	(5)	(6)	(7)
QATAR	3 020	3 212	6,37	54 011	22 316	-58,68
BAHRAIN	15	81	455,17	19 845	1 283	-93,53
CYPRUS	8 951	2 290	-74,42	172 092	75 072	-56,38
EGYPT	61 806	106 462	72,25	742 387	1 518 060	104,48
LIBYAN ARAB JAMAHIRIYA	23 686	26 781	13,07	309 150	133 526	-56,81
MOROCCO	1 774	2 811	58,47	13 162	32 335	145,67
TUNISIA	405	222	-45,17	8 600	400	-95,35
ALGERIA	77 605	24 707	-68,16	1 081 910	267 156	-75,31
SUDAN	103 036	62 874	-38,98	1 597 089	535 408	-66,48
ETHIOPIA	15 346	260	-98,31	299 183	250	-99,92
TANZANIA, UNITED REP. OF	297 176	508 703	71,18	659 681	1 759 672	166,75
MADAGASCAR	31 985	18 950	-40,75	19 227	2 923	-84,80
SOMALIA	89 890	125 597	39,72	891 096	1 115 464	25,18
KENYA	43 400	111 887	157,80	291 143	775 366	166,32
REUNION	1 124	1 460	29,92	28 817	20 268	-29,67
MOZAMBIQUE	12 380	0	-100,00	39 809	0	-100,00
TOGO	525 855	364 407	-30,70	359 470	530 805	47,66
GHANA	0	17 773	-	0	115 596	-
GUINEA	103 400	139 763	35,17	290 926	553 438	90,23
ANGOLA	44 895	6 728	-85,01	373 920	27 922	-92,53
CONGO	115 300	117 050	1,52	54 038	54 608	1,06
CAMEROON	45 465	92 443	103,33	75 213	173 324	130,45
NIGERIA	835 769	661 321	-20,87	1 327 350	1 041 212	-21,56
GABON	16 300	0	-100,00	23 268	0	-100,00
COTE D'IVOIRE	145 060	207 245	42,87	54 794	82 785	51,08
SENEGAL	650 740	385 388	-40,78	510 973	263 153	-48,50
MAURITANIA	10 650	11 600	8,92	462 000	4 650	-98,99
GAMBIA	9 899	15 275	54,30	43 770	85 985	96,45
SEYCHELLES	1 076	196	-81,78	5 219	3 854	-26,16
UGANDA	36 562	10 255	-71,95	71 165	15 628	-78,04
DJIBOUTI	36 750	35 676	-2,92	272 275	226 750	-16,72
SOUTH AFRICA	114 556	50 924	-55,55	1 768 988	1 112 534	-37,11
ZIMBABWE	0	28	-	0	188	-
MAURITIUS	11 999	6 279	-47,67	67 870	109 570	61,44
RWANDA	0	200	-	0	700	-
MAYOTTE	0	600	-	0	2 268	-
AUSTRALIA	1 191 447	1 021 458	-14,27	28 792 209	29 502 185	2,47
NEW ZEALAND	101 567	105 586	3,96	3 151 175	4 334 134	37,54
GUAM	1 713	945	-44,82	15 802	15 192	-3,86
PALAU	409	0	-100,00	27 684	0	-100,00
NEW CALEDONIA	3 452	13 599	294,00	87 629	154 892	76,76
VANUATU	373	3 946	957,91	1 707	40 713	2 285,75
WALLIS AND FUTUNA ISLANDS	2	0	-100,00	31	0	-100,00
COOK ISLANDS	1 063	892	-16,05	8 368	4 080	-51,24
FIJI	7 597	11 728	54,38	161 767	146 944	-9,16
KIRIBATI	0	7 490	-	0	6 855	-
SAMOA	244	0	-100,00	2 125	0	-100,00
TONGA	13	0	-100,00	59	0	-100,00
EAST TIMOR	72 112	88 286	22,43	150 998	105 316	-30,25
UNITED STATES	29 016 566	29 665 911	2,24	570 554 709	640 421 081	12,25
CANADA	1 005 694	994 483	-1,11	23 937 219	26 750 264	11,75
MEXICO	291 991	321 234	10,01	5 997 143	7 404 787	23,47
GUATEMALA	98	124	26,60	4 064	2 304	-43,31
HONDURAS	0	1 064	-	0	20 591	-
NICARAGUA	0	1 403	-	0	2 104	-
PANAMA	19 510	45 504	133,23	571 839	899 442	57,29
SURINAME	2 794	15	-99,46	13 911	225	-98,38
CHILE	70 997	45 161	-36,39	1 899 328	1 389 293	-26,85
ARGENTINA	47 516	35 361	-25,58	1 342 604	1 319 461	-1,72
BRAZIL	185 437	118 829	-35,92	2 643 429	3 462 444	30,98
COLOMBIA	30 007	13 034	-56,57	778 978	325 560	-58,21
BOLIVIA	3 027	0	-100,00	31 716	0	-100,00
URUGUAY	7 178	5 504	-23,32	188 076	145 367	-22,71
PARAGUAY	372	2 073	457,60	15 854	72 190	355,35
ECUADOR	28	69	143,02	1 123	2 226	98,33
PERU	28 293	18 525	-34,52	618 105	477 767	-22,70
JAMAICA	0	879	-	0	12 958	-
PUERTO RICO	20 741	7 078	-65,87	336 804	68 601	-79,63
DOMINICAN REPUBLIC	253	1 695	570,49	10 171	41 542	308,44
EL SALVADOR	11 197	1 695	-84,86	106 102	87 385	-17,64
COSTA RICA	4 095	5 266	28,61	41 773	34 379	-17,70
BARBADOS	60	418	596,67	2 231	6 999	213,78
ANTIGUA AND BARBUDA	15	35	135,67	672	500	-25,54
ANGUILLA	152	0	-100,00	37	0	-100,00
CAPE VERDE	440	0	-100,00	5 538	0	-100,00
FRENCH GUIANA	1 150	0	-100,00	4 125	0	-100,00
FRENCH POLYNESIA	5 823	2 564	-55,97	103 645	63 878	-38,37
MARTINIQUE	388	394	1,55	4 692	5 733	22,19
NETHERLANDS ANTILLES	394	165	-58,07	19 619	7 981	-59,32
SAINT LUCIA	35	17	-52,59	4 196	597	-85,78
TURKS AND CAICOS ISLANDS	216	117	-45,83	9 164	5 811	-36,59
GUADELOUPE	349	6 499	1 762,97	12 901	63 177	389,69
SAINT KITTS AND NEVIS	57	245	329,82	5 826	20 534	252,45
VIRGIN ISLANDS (BRITISH)	50	0	-100,00	704	0	-100,00
UNITED KINGDOM	1 062 723	1 037 962	-2,33	25 986 178	27 983 241	7,69
NETHERLANDS	517 337	564 076	9,03	14 360 886	17 425 365	21,34
FRANCE	263 028	317 264	20,62	8 631 682	9 956 168	15,34

TABEL 6. PERKEMBANGAN EKSPOR INDONESIA MENURUT KOMODITI DAN NEGARA TUJUAN  
JANUARI-FEBRUARI 2017 DAN 2018

KOMODITI / NEGARA TUJUAN	BERAT BERSIH (KG)		PERUB	NILAI FOB (US \$)		PERUB
	JAN-FEB 2017	JAN-FEB 2018	%	JAN-FEB 2017	JAN-FEB 2018	%
(1)	(2)	(3)	(4)	(5)	(6)	(7)
GERMANY, FED. REP. OF	2 683 941	2 202 223	-17,95	64 746 611	59 608 640	-7,94
AUSTRIA	35 688	8 815	-75,30	1 569 600	362 696	-76,89
BELGIUM	938 950	848 603	-9,62	22 040 007	22 891 791	3,86
SWITZERLAND	84 870	91 501	7,81	1 742 504	2 373 290	36,20
MONACO	0	346	-	0	11 525	-
DENMARK	73 670	80 925	9,85	1 608 944	1 999 245	24,26
NORWAY	80 308	94 769	18,01	1 629 444	2 028 205	24,47
SWEDEN	185 633	206 835	11,42	4 131 984	4 573 278	10,68
FINLAND	829	1 142	37,71	21 970	43 539	98,18
IRELAND	69 984	13 331	-80,95	1 017 749	460 077	-54,79
ITALY	256 441	254 363	-0,81	7 761 263	7 248 783	-6,60
SPAIN	766 555	825 579	7,70	9 877 074	15 152 745	53,41
PORTUGAL	5 370	212	-96,06	87 064	4 450	-94,89
GREECE	34 006	34 809	2,36	383 064	667 183	74,17
HUNGARY	4 640	9 988	115,25	108 313	232 135	114,32
POLAND	451 735	483 847	7,11	9 417 651	11 597 792	23,15
ROMANIA	15 229	7	-99,95	52 096	10	-99,98
BULGARIA	1	0	-100,00	9	0	-100,00
KAZAKHSTAN	0	909	-	0	100	-
UKRAINE	459	595	29,62	12 078	4 171	-65,47
UZBEKISTAN	43	0	-100,00	225	0	-100,00
LATVIA	1	0	-100,00	5	0	-100,00
ESTONIA	1	0	-100,00	9	0	-100,00
CROATIA	17 253	23 987	39,03	299 240	373 105	24,68
BOSNIA AND HERZEGOVINA	20	349	1 635,45	1 043	1 000	-4,13
MALTA	700	1 753	150,34	16 103	44 031	173,43
SLOVAKIA	0	3 380	-	0	67 097	-
SLOVENIA	22 505	11 366	-49,50	493 361	167 086	-66,13
CZECH REPUBLIC	26 826	9 673	-63,94	542 473	275 856	-49,15
SOUTH GEORGIA AND THE SOUTH SA	0	94	-	0	391	-
RUSSIA FEDERATION	89 916	107 992	20,10	2 268 431	2 700 412	19,04
SERBIA	5 856	6 463	10,37	129 613	145 843	12,52
<b>PAKAIAN JADI RAJUTAN</b>	<b>7 547 071</b>	<b>7 570 743</b>	<b>0,31</b>	<b>121 341 671</b>	<b>133 272 226</b>	<b>9,83</b>
JAPAN	870 556	703 535	-19,19	13 029 491	13 843 572	6,25
HONG KONG	46 685	26 475	-43,29	582 159	547 211	-6,00
KOREA, REPUBLIC OF	264 876	232 828	-12,10	3 490 553	2 991 907	-14,29
TAIWAN	7 365	13 008	76,61	142 939	251 385	75,87
CHINA	55 694	114 480	105,55	1 146 293	2 101 293	83,31
THAILAND	15 974	13 090	-18,06	159 453	222 658	39,64
SINGAPORE	31 400	44 100	40,45	665 685	1 038 514	56,01
PHILIPPINES	4 785	41 512	767,59	102 435	276 867	170,29
MALAYSIA	10 716	8 148	-23,97	352 477	171 653	-51,30
CAMBODIA	319	33 062	10 264,39	590	773	31,04
VIET NAM	110	431	292,46	3 582	5 263	46,93
MALDIVES	290	10	-96,55	4 813	24	-99,50
INDIA	1 868	41 357	2 114,34	32 264	128 786	299,16
BANGLADESH	0	1	-	0	4	-
SRI LANKA	6 536	4 030	-38,34	15 547	12 219	-21,40
SAUDI ARABIA	10 661	217	-97,96	53 142	6 032	-88,65
ISRAEL	4 291	394	-90,82	108 143	7 541	-93,03
KUWAIT	0	1 580	-	0	22 064	-
TURKEY	4 760	10 777	126,40	49 522	133 707	170,00
UNITED ARAB EMIRATES	20 465	21 356	4,35	394 516	306 633	-22,28
CYPRUS	0	8 719	-	0	145 221	-
EGYPT	162	0	-100,00	1 196	0	-100,00
ALGERIA	17 369	20 515	18,11	32 564	320 129	883,08
TOGO	0	137 440	-	0	235 637	-
CAMEROON	0	19 905	-	0	51 975	-
NIGERIA	0	173 035	-	0	586 464	-
SOUTH AFRICA	31 218	5 238	-83,22	132 757	29 559	-77,73
MAURITIUS	7 700	13 360	73,51	10 845	15 569	43,55
AUSTRALIA	220 138	234 943	6,73	3 268 430	4 449 839	36,15
NEW ZEALAND	2 494	4 339	73,99	57 294	209 013	264,81
EAST TIMOR	50	201	302,00	35	259	651,30
UNITED STATES	5 222 934	4 948 146	-5,26	84 723 530	92 234 243	8,86
CANADA	127 229	167 325	31,51	2 870 970	3 169 920	10,41
MEXICO	27 968	28 104	0,49	726 067	410 659	-43,44
NICARAGUA	0	9 493	-	0	14 239	-
PANAMA	744	666	-10,44	18 473	9 908	-46,36
CHILE	4 219	5 588	32,45	63 250	82 191	29,95
ARGENTINA	15 008	921	-93,86	54 186	23 257	-57,08
BRAZIL	2 927	886	-69,72	45 178	39 911	-11,66
COLOMBIA	1 128	4 736	319,99	21 237	127 999	502,71
URUGUAY	0	845	-	0	10 653	-
PARAGUAY	0	167	-	0	3 063	-
ECUADOR	0	1 446	-	0	58 991	-
PERU	2 898	33 480	1 055,27	31 617	1 284 087	3 961,36
COSTA RICA	4	0	-100,00	95	0	-100,00
BARBADOS	0	1	-	0	7	-
UNITED KINGDOM	98 278	61 607	-37,31	1 794 518	1 200 851	-33,08
NETHERLANDS	23 597	28 517	20,85	608 394	597 910	-1,72
FRANCE	31 301	17 939	-42,69	1 215 912	443 204	-63,55
GERMANY, FED. REP. OF	168 186	147 850	-12,09	2 825 381	2 446 269	-13,42
AUSTRIA	0	884	-	0	10 651	-
BELGIUM	53 871	33 109	-38,54	886 118	593 987	-32,97
SWITZERLAND	4 820	2 835	-41,18	47 386	45 459	-4,07



**TABEL 6. PERKEMBANGAN EKSPOR INDONESIA MENURUT KOMODITI DAN NEGARA TUJUAN  
JANUARI-FEBRUARI 2017 DAN 2018**

KOMODITI / NEGARA TUJUAN	BERAT BERSIH (KG)		PERUB	NILAI FOB (US \$)		PERUB
	JAN-FEB 2017	JAN-FEB 2018	%	JAN-FEB 2017	JAN-FEB 2018	%
	(1)	(2)	(3)	(4)	(5)	(6)
DENMARK	7 720	4 915	-36,33	95 476	71 990	-24,60
NORWAY	9 906	7 739	-21,87	118 496	101 294	-14,52
SWEDEN	15 642	12 583	-19,56	198 566	204 640	3,06
IRELAND	764	0	-100,00	32 325	0	-100,00
ITALY	16 927	25 542	50,90	359 884	509 669	41,62
SPAIN	21 686	61 358	182,94	183 239	983 710	436,84
PORTUGAL	4 698	0	-100,00	72 254	0	-100,00
GREECE	258	569	120,59	4 851	11 632	139,77
POLAND	41 844	29 961	-28,40	426 600	393 904	-7,66
UKRAINE	40	0	-100,00	1 631	0	-100,00
CROATIA	706	688	-2,60	7 076	9 718	37,34
CZECH REPUBLIC	176	95	-46,01	7 625	1 390	-81,77
RUSSIA FEDERATION	4 733	4 363	-7,83	61 219	61 217	-0,00
SERBIA	381	300	-21,37	3 394	3 834	12,98
<b>PERLENGKAPAN PAKAIAN DARI TEKSTIL</b>	<b>2 155 473</b>	<b>2 286 076</b>	<b>6,06</b>	<b>20 258 505</b>	<b>25 933 434</b>	<b>28,01</b>
JAPAN	370 370	384 568	3,83	4 480 535	4 761 155	6,26
HONG KONG	9 272	5 510	-40,57	221 466	140 373	-36,62
KOREA, REPUBLIC OF	30 762	23 685	-23,01	1 044 758	914 934	-12,43
TAIWAN	829 253	789 675	-4,77	1 058 172	939 323	-11,23
CHINA	9 424	42 422	350,16	360 501	536 171	48,73
PAPUA NEW GUINEA	3	25	740,67	12	55	371,94
THAILAND	3 691	1 655	-55,15	52 471	49 743	-5,20
SINGAPORE	17 674	15 489	-12,36	354 687	343 918	-3,04
PHILIPPINES	1 810	22 846	1 162,33	35 542	59 842	68,37
MALAYSIA	88 088	51 724	-41,28	174 950	241 668	38,14
MYANMAR	13	22	76,00	710	1 455	104,93
CAMBODIA	0	50	-	0	72	-
BRUNEI DARUSSALAM	10	105	948,00	100	1 250	1 149,82
NEPAL	342	310	-9,21	889	1 126	26,75
VIET NAM	111	178	60,19	13 184	4 015	-69,55
MALDIVES	1 160	85	-92,67	7 469	3 812	-48,97
INDIA	53 193	50 228	-5,57	1 150 839	581 459	-49,48
PAKISTAN	32 917	35 206	6,95	120 388	428 984	256,34
BANGLADESH	622	1 921	208,83	5 350	1 783	-66,68
SRI LANKA	14 684	15 254	3,88	47 140	37 576	-20,29
SAUDI ARABIA	30 396	26 446	-12,99	95 901	288 900	201,25
ISRAEL	38	1	-98,68	2 040	26	-98,73
KUWAIT	280	143	-48,93	1 260	1 866	48,10
LEBANON	0	1	-	0	1	-
YEMEN	5 760	0	-100,00	10 645	0	-100,00
OMAN	50	0	-100,00	325	0	-100,00
TURKEY	281	287	2,16	1 019	5 465	436,20
UNITED ARAB EMIRATES	53 833	13 125	-75,62	51 226	279 618	445,85
QATAR	730	0	-100,00	715	0	-100,00
BAHRAIN	24 494	12 965	-47,07	56 065	25 211	-55,03
EGYPT	16	24	45,68	619	948	53,10
MOROCCO	6 009	508	-91,55	29 674	9 559	-67,79
TUNISIA	0	132	-	0	1 018	-
ALGERIA	1 850	0	-100,00	1 678	0	-100,00
TANZANIA, UNITED REP. OF	0	474	-	0	6 120	-
MADAGASCAR	325	0	-100,00	1 055	0	-100,00
KENYA	6	0	-100,00	13	0	-100,00
REUNION	42	586	1 295,24	258	2 757	970,02
GUINEA	2 585	675	-73,89	3 375	2 076	-38,49
ANGOLA	0	1 829	-	0	29 120	-
NIGERIA	63 435	71 009	11,94	76 931	70 312	-8,60
SENEGAL	14 675	16 363	11,50	9 740	24 700	153,59
MAURITANIA	0	1	-	0	14	-
SEYCHELLES	100	30	-70,00	312	199	-36,17
SOUTH AFRICA	2 576	3 781	46,80	81 887	75 307	-8,04
MAURITIUS	300	346	15,46	9 603	3 963	-58,73
AUSTRALIA	22 347	19 166	-14,24	341 037	458 503	34,44
NEW ZEALAND	21 015	446	-97,88	107 858	12 714	-88,21
GUAM	101	470	365,35	1 389	4 582	229,89
PALAU	543	0	-100,00	3 732	0	-100,00
NEW CALEDONIA	219	270	23,06	4 691	4 172	-11,06
SAINT VINCENT AND THE GRENADINES	300	0	-100,00	3 067	0	-100,00
VANUATU	209	107	-48,80	1 682	718	-57,33
COOK ISLANDS	57	18	-68,42	416	46	-89,06
FIJI	178	5 601	3 046,63	3 051	54 477	1 685,32
TONGA	13	0	-100,00	33	0	-100,00
EAST TIMOR	9 443	1 109	-88,26	35 602	1 164	-96,73
UNITED STATES	264 526	408 453	54,41	5 704 347	9 430 788	65,33
CANADA	12 744	28 373	122,64	526 074	573 819	9,08
MEXICO	3 420	2 336	-31,70	64 572	135 110	109,24
GUATEMALA	17	0	-100,00	389	0	-100,00
PANAMA	476	806	69,25	17 431	29 632	70,00
SURINAME	60	0	-100,00	643	0	-100,00
CHILE	558	670	20,06	23 195	25 397	9,49
ARGENTINA	1 762	473	-73,17	67 729	15 147	-77,64
BRAZIL	2 419	10 603	338,33	80 081	216 408	170,24
COLOMBIA	115	351	205,60	1 492	8 657	480,11
URUGUAY	28	0	-100,00	1 042	0	-100,00
PARAGUAY	0	50	-	0	1 635	-
PERU	196	521	165,51	10 092	21 165	109,71

**TABEL 6. PERKEMBANGAN EKSPOR INDONESIA MENURUT KOMODITI DAN NEGARA TUJUAN  
JANUARI-FEBRUARI 2017 DAN 2018**

KOMODITI / NEGARA TUJUAN	BERAT BERSIH (KG)		PERUB	NILAI FOB (US \$)		PERUB
	JAN-FEB 2017	JAN-FEB 2018	%	JAN-FEB 2017	JAN-FEB 2018	%
(1)	(2)	(3)	(4)	(5)	(6)	(7)
BAHAMAS	0	38	-	0	4 623	-
JAMAICA	90	250	177,78	2 522	1 800	-28,63
PUERTO RICO	35	171	388,14	537	3 027	463,59
DOMINICAN REPUBLIC	93	435	367,74	929	4 312	364,38
COSTA RICA	597	205	-65,66	1 913	941	-50,80
ANTIGUA AND BARBUDA	2	0	-100,00	365	0	-100,00
CAPE VERDE	30	0	-100,00	478	0	-100,00
FRENCH GUIANA	33	0	-100,00	186	0	-100,00
FRENCH POLYNESIA	228	1	-99,56	1 302	7	-99,43
MARTINIQUE	106	159	50,00	838	436	-47,92
NETHERLANDS ANTILLES	1	0	-100,00	173	0	-100,00
SAINT LUCIA	2	0	-100,00	109	0	-100,00
GADELOUPE	325	473	45,76	739	2 307	212,16
SAINT KITTS AND NEVIS	71	50	-29,58	4 266	4 026	-5,63
UNITED KINGDOM	19 895	27 184	36,64	674 075	1 082 946	60,66
NETHERLANDS	5 401	7 911	46,47	184 503	362 966	96,73
FRANCE	36 481	81 526	123,48	906 183	1 674 033	84,73
GERMANY, FED. REP. OF	19 106	37 566	96,62	576 500	534 140	-7,35
AUSTRIA	222	553	149,49	9 752	18 953	94,34
BELGIUM	8 978	7 953	-11,42	306 581	304 707	-0,61
SWITZERLAND	481	429	-10,97	17 387	19 434	11,77
DENMARK	487	1 340	174,98	21 051	5 157	-75,50
NORWAY	482	1 145	137,45	6 434	29 512	358,71
SWEDEN	7 094	641	-90,97	94 096	36 317	-61,40
FINLAND	45	2	-94,67	1 441	108	-92,47
IRELAND	4	57	1 528,57	12	57	397,40
ITALY	16 945	24 471	44,42	435 990	641 564	47,15
SPAIN	17 071	14 397	-15,67	310 386	151 632	-51,15
PORTUGAL	333	1 007	202,37	3 408	30 348	790,50
GREECE	6 475	7 113	9,85	105 330	84 330	-19,94
HUNGARY	855	40	-95,32	6 512	886	-86,40
POLAND	777	265	-65,96	13 388	5 208	-61,10
BELARUS	11	0	-100,00	615	0	-100,00
CROATIA	192	196	1,88	1 834	2 543	38,65
MALTA	25	129	414,51	1 210	4 166	244,39
SLOVENIA	15	130	766,67	73	5 294	7 187,88
CZECH REPUBLIC	411	689	67,75	1 262	46 409	3 578,84
RUSSIA FEDERATION	71	45	-37,02	2 725	1 220	-55,24
SERBIA	80	0	-100,00	255	0	-100,00
<b>KAOS KAKI RAJUTAN DAN SEJENISNYA</b>	<b>1 796 533</b>	<b>1 819 806</b>	<b>1,30</b>	<b>24 403 459</b>	<b>22 761 824</b>	<b>-6,73</b>
JAPAN	107 117	100 041	-6,61	2 815 925	1 936 341	-31,24
HONG KONG	5 000	3 007	-39,86	90 827	53 556	-41,04
KOREA, REPUBLIC OF	2 540	1 672	-34,19	35 690	25 816	-27,67
TAIWAN	1 242	1 182	-4,77	17 708	17 477	-1,30
CHINA	11 035	11 751	6,49	193 073	200 763	3,98
THAILAND	1 611	1 710	6,14	22 908	23 130	0,97
SINGAPORE	2 602	2 455	-5,64	52 390	31 541	-39,80
PHILIPPINES	2 412	2 445	1,34	44 943	38 739	-13,80
MALAYSIA	5 398	6 554	21,41	75 939	99 334	30,81
MYANMAR	703	0	-100,00	11 628	0	-100,00
CAMBODIA	0	4	-	0	23	-
BRUNEI DARUSSALAM	0	120	-	0	189	-
LAO PEOPLE'S DEM. REP.	0	41	-	0	447	-
VIET NAM	1	252	25 133,00	3	3 913	130 318,00
MALDIVES	80	15	-81,25	1 500	300	-80,00
INDIA	1 613	2 897	79,65	26 484	57 747	118,05
SRI LANKA	6 595	174	-97,36	82 386	490	-99,41
TURKEY	6 157	4 256	-30,87	85 474	59 664	-30,20
UNITED ARAB EMIRATES	7 044	7 279	3,33	96 768	104 058	7,53
SOUTH AFRICA	15 749	207	-98,69	244 123	2 551	-98,96
AUSTRALIA	5 261	1 561	-70,34	67 093	21 962	-67,27
NEW ZEALAND	591	209	-64,57	7 384	2 329	-68,46
EAST TIMOR	38	165	334,21	66	2 031	2 976,01
UNITED STATES	45 136	51 987	15,18	669 335	684 372	2,25
CANADA	6 908	7 578	9,71	102 624	110 426	7,60
MEXICO	6 986	6 242	-10,64	98 910	91 889	-7,10
CHILE	13 495	1 449	-89,26	135 241	16 984	-87,44
BRAZIL	2 990	7 871	163,24	31 246	88 801	184,20
COLOMBIA	851	1 212	42,32	14 021	17 186	22,58
URUGUAY	0	438	-	0	3 800	-
PERU	4 548	1 692	-62,79	58 064	18 203	-68,65
UNITED KINGDOM	75 868	63 053	-16,89	983 165	723 458	-26,42
NETHERLANDS	64 318	70 731	9,97	682 837	733 928	7,48
FRANCE	220 340	195 204	-11,41	2 666 428	2 360 893	-11,46
GERMANY, FED. REP. OF	707 443	789 600	11,61	8 845 298	9 156 784	3,52
AUSTRIA	10 632	10 838	1,94	117 075	125 325	7,05
BELGIUM	79 232	75 601	-4,58	1 106 128	1 149 288	3,90
SWITZERLAND	28 112	23 868	-15,10	380 846	296 685	-22,10
DENMARK	14 561	10 388	-28,66	194 295	141 706	-27,07
NORWAY	13 603	9 130	-32,88	204 164	132 048	-35,32
SWEDEN	46 651	33 521	-28,15	678 436	442 943	-34,71
ITALY	41 359	42 763	3,40	539 385	518 230	-3,92
SPAIN	61 508	85 526	39,05	781 962	1 035 208	32,39
PORTUGAL	505	0	-100,00	5 616	0	-100,00
POLAND	81 820	59 208	-27,64	1 132 287	838 001	-25,99

**TABEL 6. PERKEMBANGAN EKSPOR INDONESIA MENURUT KOMODITI DAN NEGARA TUJUAN  
JANUARI-FEBRUARI 2017 DAN 2018**

KOMODITI / NEGARA TUJUAN	BERAT BERSIH (KG)		PERUB	NILAI FOB (US \$)		PERUB
	JAN-FEB 2017	JAN-FEB 2018	%	JAN-FEB 2017	JAN-FEB 2018	%
	(1)	(2)	(3)	(4)	(5)	(6)
ROMANIA	19 002	10 436	-45,08	206 088	107 428	-47,87
UKRAINE	0	1 837	-	0	21 870	-
CROATIA	1 741	3 650	109,66	24 205	41 477	71,36
SLOVAKIA	2 758	22 290	708,21	23 710	253 450	968,94
SLOVENIA	36 263	64 959	79,13	440 256	700 867	59,20
RUSSIA FEDERATION	26 135	19 352	-25,95	296 009	254 002	-14,19
SERBIA	980	1 383	41,07	13 519	14 172	4,84
<b>PAKAIAN JADI DAN PERLENGKAPANNYA DARI</b>						
<b>KULIT</b>	<b>79 675</b>	<b>66 625</b>	<b>-16,38</b>	<b>1 650 292</b>	<b>1 744 336</b>	<b>5,70</b>
JAPAN	59	599	915,77	7 018	31 526	349,19
HONG KONG	75	6 743	8 938,20	6 963	48 144	591,41
KOREA, REPUBLIC OF	5 315	2 921	-45,05	87 470	122 097	39,59
CHINA	13 110	1	-99,99	8 755	1	-99,99
PAPUA NEW GUINEA	7 746	2 272	-70,66	73 459	20 179	-72,53
THAILAND	22	562	2 454,55	2 209	26 225	1 087,31
SINGAPORE	9 849	8 440	-14,31	28 734	78 865	174,46
MALAYSIA	0	6	-	0	59	-
BRUNEI DARUSSALAM	0	1	-	0	2	-
LAO PEOPLE'S DEM. REP.	0	37	-	0	240	-
NEPAL	50	33	-33,32	420	120	-71,50
VIET NAM	0	173	-	0	2 936	-
MALDIVES	35	175	400,00	1 840	10 564	474,22
INDIA	0	566	-	0	58 409	-
ISRAEL	5	0	-100,00	121	0	-100,00
MOROCCO	84	52	-38,23	1 053	9 553	807,39
MADAGASCAR	7	0	-100,00	31	0	-100,00
REUNION	0	42	-	0	250	-
MAURITIUS	140	3	-97,94	3 524	585	-83,41
AUSTRALIA	1 344	1 266	-5,80	22 015	21 340	-3,07
NEW ZEALAND	15	80	434,40	49	3 360	6 757,14
NEW CALEDONIA	3	20	566,67	85	40	-53,41
COOK ISLANDS	25	0	-100,00	774	0	-100,00
EAST TIMOR	3 302	4 568	38,35	32 685	7 040	-78,46
UNITED STATES	17 690	20 711	17,08	417 917	637 429	52,53
CANADA	178	860	383,15	4 035	12 629	212,98
MEXICO	13	90	592,31	321	8 830	2 649,07
ARGENTINA	0	3	-	0	230	-
COLOMBIA	0	24	-	0	4 385	-
PERU	220	0	-100,00	1 674	0	-100,00
PUERTO RICO	0	27	-	0	95	-
CAPE VERDE	1	0	-100,00	578	0	-100,00
FRENCH POLYNESIA	0	3	-	0	81	-
NETHERLANDS ANTILLES	5	8	60,00	1 184	575	-51,43
GUADELOUPE	0	43	-	0	355	-
UNITED KINGDOM	88	30	-65,91	873	63	-92,81
NETHERLANDS	1 754	2 236	27,48	94 474	129 714	37,30
FRANCE	8 309	6 229	-25,03	592 318	387 660	-34,55
GERMANY, FED. REP. OF	3 197	2 309	-27,78	66 680	39 693	-40,47
AUSTRIA	0	5	-	0	61	-
BELGIUM	1 051	331	-68,48	85 586	22 674	-73,51
SWITZERLAND	39	0	-100,00	3 386	0	-100,00
DENMARK	6	1 049	17 383,33	23	14 386	62 228,90
NORWAY	0	9	-	0	487	-
ITALY	3 372	1 230	-63,53	61 814	27 549	-55,43
SPAIN	2 226	703	-68,40	23 630	11 531	-51,20
GREECE	318	2 166	581,13	18 108	4 375	-75,84
SLOVENIA	24	0	-100,00	485	0	-100,00
<b>SEPATU OLAHRAGA</b>	<b>21 500 101</b>	<b>23 195 990</b>	<b>7,89</b>	<b>441 220 881</b>	<b>461 064 516</b>	<b>4,50</b>
JAPAN	1 738 824	2 167 062	24,63	35 442 873	41 799 951	17,94
HONG KONG	179 482	197 036	9,78	3 948 678	4 274 323	8,25
KOREA, REPUBLIC OF	922 660	620 448	-32,75	18 608 780	13 300 335	-28,53
TAIWAN	226 641	186 919	-17,53	3 826 143	3 449 694	-9,84
CHINA	2 362 161	2 981 699	26,23	55 955 684	59 082 437	5,59
MACAU	0	23	-	0	360	-
PAPUA NEW GUINEA	86	0	-100,00	390	0	-100,00
THAILAND	65 409	78 231	19,60	1 393 421	1 882 808	35,12
SINGAPORE	62 880	61 042	-2,92	1 422 955	1 472 459	3,48
PHILIPPINES	63 052	69 638	10,44	1 233 353	1 334 914	8,23
MALAYSIA	85 924	77 923	-9,31	1 758 813	1 508 148	-14,25
MYANMAR	0	2	-	0	42	-
BRUNEI DARUSSALAM	1	15	1 400,00	8	56	581,82
VIET NAM	6 853	12 699	85,30	155 899	307 479	97,23
MALDIVES	964	1 342	39,23	16 701	23 508	40,76
INDIA	53 896	66 555	23,49	984 343	1 322 774	34,38
PAKISTAN	0	1 528	-	0	27 185	-
SAUDI ARABIA	259	0	-100,00	5 946	0	-100,00
ISRAEL	66 090	55 214	-16,46	1 240 696	1 100 352	-11,31
KUWAIT	4 890	0	-100,00	107 037	0	-100,00
LEBANON	3 467	1 992	-42,54	60 870	38 708	-36,41
OMAN	27	0	-100,00	2 475	0	-100,00
TURKEY	24 282	37 664	55,11	456 154	791 547	73,53
UNITED ARAB EMIRATES	122 927	104 803	-14,74	2 300 789	2 085 165	-9,37
EGYPT	2 028	4 889	141,04	44 096	89 632	103,27
MOROCCO	180	7 725	4 188,24	2 507	141 635	5 548,84
SOMALIA	0	9 050	-	0	18 835	-

**TABEL 6. PERKEMBANGAN EKSPOR INDONESIA MENURUT KOMODITI DAN NEGARA TUJUAN  
JANUARI-FEBRUARI 2017 DAN 2018**

KOMODITI / NEGARA TUJUAN	BERAT BERSIH (KG)		PERUB	NILAI FOB (US \$)		PERUB
	JAN-FEB 2017	JAN-FEB 2018	%	JAN-FEB 2017	JAN-FEB 2018	%
	(1)	(2)	(3)	(4)	(5)	(6)
MOZAMBIQUE	27 443	0	-100,00	359 765	0	-100,00
NIGERIA	876	0	-100,00	11 715	0	-100,00
SOUTH AFRICA	267 521	194 611	-27,25	4 657 171	3 719 329	-20,14
MAURITIUS	3 923	4 648	18,47	102 444	78 311	-23,56
AUSTRALIA	265 495	240 351	-9,47	5 566 274	5 383 872	-3,28
NEW ZEALAND	32 471	23 322	-28,17	656 626	506 538	-22,86
PALAU	100	0	-100,00	920	0	-100,00
FIJI	938	857	-8,66	15 569	17 970	15,43
EAST TIMOR	47 317	58 238	23,08	68 805	96 128	39,71
UNITED STATES	5 797 256	6 411 720	10,60	118 205 728	130 564 894	10,46
CANADA	275 149	263 463	-4,25	6 018 074	5 280 331	-12,26
MEXICO	588 028	515 238	-12,38	10 908 341	10 052 505	-7,85
PANAMA	122 816	133 044	8,33	2 398 952	2 598 275	8,31
CHILE	192 812	216 942	12,51	3 828 506	4 331 462	13,14
VENEZUELA	460	0	-100,00	8 304	0	-100,00
ARGENTINA	191 482	122 055	-36,26	5 181 118	3 281 960	-36,66
BRAZIL	340 299	247 937	-27,14	7 803 589	5 626 466	-27,90
COLOMBIA	54 244	23 529	-56,62	1 020 310	612 463	-39,97
URUGUAY	48 233	29 528	-38,78	961 361	667 642	-30,55
PARAGUAY	322	17 897	5 457,61	4 453	297 977	6 591,65
PERU	87 842	74 253	-15,47	1 817 834	1 485 099	-18,30
UNITED KINGDOM	1 206 301	1 232 023	2,13	22 545 377	23 263 630	3,19
NETHERLANDS	974 169	778 001	-20,14	21 356 979	17 059 384	-20,12
FRANCE	260 212	461 128	77,21	5 516 978	9 412 527	70,61
GERMANY, FED. REP. OF	1 249 574	1 401 145	12,13	24 552 014	26 380 215	7,45
AUSTRIA	22 290	18 676	-16,22	421 644	422 352	0,17
BELGIUM	2 432 163	3 004 891	23,55	49 467 422	58 224 400	17,70
SWITZERLAND	24 773	15 471	-37,55	543 621	332 366	-38,86
MONACO	1 462	204	-86,06	28 152	3 268	-88,39
DENMARK	49 450	19 384	-60,80	1 144 377	421 925	-63,13
NORWAY	21 801	16 684	-23,47	488 942	343 541	-29,74
SWEDEN	67 032	85 547	27,62	1 522 113	2 215 537	45,56
FINLAND	19 551	26 580	35,95	437 807	590 264	34,82
IRELAND	8 736	11 778	34,83	195 710	252 058	28,79
ITALY	483 275	416 426	-13,83	7 993 073	6 266 160	-21,61
SPAIN	121 085	110 695	-8,58	2 208 956	1 899 830	-13,99
PORTUGAL	0	421	-	0	5 811	-
GREECE	38 835	36 420	-6,22	675 963	831 429	23,00
POLAND	79 076	51 290	-35,14	1 560 219	932 110	-40,26
ROMANIA	6 668	124	-98,13	128 719	2 553	-98,02
BULGARIA	0	5	-	0	142	-
UKRAINE	2 509	6 505	159,22	63 650	115 944	82,16
CROATIA	212	2 200	937,02	3 012	39 048	1 196,58
MALTA	19 297	41 574	115,45	401 239	818 728	104,05
SLOVAKIA	3 166	20 286	540,66	65 781	356 313	441,67
SLOVENIA	1 239	12 652	921,18	24 020	116 134	383,50
CZECH REPUBLIC	23 208	28 750	23,88	434 176	518 300	19,38
RUSSIA FEDERATION	44 441	74 800	68,31	850 838	1 575 371	85,16
SERBIA	1 564	1 200	-23,31	25 630	11 603	-54,73
<b>SEPATU TEKNIK LAPANGAN/KEPERLUAN</b>						
<b>INDUSTRI</b>	<b>8 667 461</b>	<b>11 189 311</b>	<b>29,10</b>	<b>164 677 145</b>	<b>214 887 769</b>	<b>30,49</b>
JAPAN	669 293	721 023	7,73	12 131 083	12 773 828	5,30
HONG KONG	103 486	125 191	20,97	1 965 894	2 603 151	32,42
KOREA, REPUBLIC OF	401 619	755 074	88,01	8 525 666	14 454 893	69,55
TAIWAN	65 143	52 067	-20,07	1 188 712	1 023 581	-13,89
CHINA	439 075	799 827	82,16	9 998 945	15 680 420	56,82
MONGOLIA	1 379	484	-64,92	44 247	17 210	-61,10
PAPUA NEW GUINEA	1 593	10 441	555,59	47 808	138 654	190,02
THAILAND	40 217	54 714	36,05	843 619	1 055 313	25,09
SINGAPORE	571 608	612 648	7,18	6 144 930	6 230 566	1,39
PHILIPPINES	47 494	31 025	-34,68	853 461	510 680	-40,16
MALAYSIA	37 426	27 663	-26,08	791 508	361 856	-54,28
MYANMAR	0	30	-	0	311	-
BRUNEI DARUSSALAM	0	2 067	-	0	27 406	-
VIET NAM	14 815	17 775	19,99	310 560	320 784	3,29
INDIA	26 260	25 181	-4,11	309 498	379 738	22,69
PAKISTAN	0	5 429	-	0	83 168	-
SAUDI ARABIA	610	885	44,96	24 128	40 875	69,41
ISRAEL	12 220	35 201	188,06	245 486	537 251	118,85
KUWAIT	504	519	2,92	16 173	19 496	20,55
LEBANON	98	1 361	1 288,36	2 881	31 667	999,17
YEMEN	3 883	0	-100,00	2 464	0	-100,00
TURKEY	3 328	40 851	1 127,55	54 271	544 581	903,45
UNITED ARAB EMIRATES	48 326	33 785	-30,09	931 103	634 234	-31,88
EGYPT	173	932	439,04	2 268	15 562	586,02
MOROCCO	0	17 510	-	0	232 793	-
TOGO	0	23	-	0	1 036	-
ANGOLA	3 955	60	-98,48	2 970	453	-84,74
COTE D'IVOIRE	6	0	-100,00	24	0	-100,00
SENEGAL	19	24	26,32	5 400	2 960	-45,19
UGANDA	5 080	0	-100,00	123 650	0	-100,00
SOUTH AFRICA	128 081	64 278	-49,81	1 769 988	894 629	-49,46
MAURITIUS	0	149	-	0	3 499	-
AUSTRALIA	318 497	404 154	26,89	6 665 529	9 018 391	35,30
NEW ZEALAND	24 349	48 496	99,17	596 661	1 364 073	128,62
KIRIBATI	0	215	-	0	150	-

TABEL 6. PERKEMBANGAN EKSPOR INDONESIA MENURUT KOMODITI DAN NEGARA TUJUAN  
JANUARI-FEBRUARI 2017 DAN 2018

KOMODITI / NEGARA TUJUAN	BERAT BERSIH (KG)		PERUB	NILAI FOB (US \$)		PERUB
	JAN-FEB 2017	JAN-FEB 2018	%	JAN-FEB 2017	JAN-FEB 2018	%
(1)	(2)	(3)	(4)	(5)	(6)	(7)
EAST TIMOR	4 512	3 259	-27,77	1 447	4 117	184,55
UNITED STATES	2 087 867	2 706 735	29,64	39 553 101	53 926 939	36,34
CANADA	89 844	90 963	1,25	2 010 732	2 307 979	14,78
MEXICO	365 051	271 539	-25,62	5 259 920	4 083 186	-22,37
GUATEMALA	392	0	-100,00	8 378	0	-100,00
PANAMA	20 152	38 990	93,48	352 332	692 329	96,50
CHILE	39 446	43 097	9,26	720 922	826 529	14,65
ARGENTINA	64 774	222 594	243,65	1 431 315	1 387 296	-3,08
BRAZIL	44 152	61 446	39,17	798 958	1 147 585	43,64
COLOMBIA	22 161	18 918	-14,63	314 692	254 212	-19,22
URUGUAY	4 214	7 172	70,20	71 763	134 431	87,33
PARAGUAY	5 045	11 935	136,57	92 062	176 298	91,50
PERU	7 177	42 887	497,60	131 410	749 524	470,37
BAHAMAS	0	3 053	-	0	71 658	-
EL SALVADOR	302	0	-100,00	4 113	0	-100,00
NETHERLANDS ANTILLES	1 092	0	-100,00	44 135	0	-100,00
UNITED KINGDOM	570 259	863 396	51,40	11 050 213	15 328 793	38,72
NETHERLANDS	206 142	212 884	3,27	5 260 391	4 552 885	-13,45
FRANCE	103 212	66 165	-35,89	2 619 677	1 754 260	-33,04
GERMANY, FED. REP. OF	805 197	949 866	17,97	12 753 258	17 068 063	33,83
AUSTRIA	3 456	1 738	-49,71	86 924	53 474	-38,48
BELGIUM	81 539	130 804	60,42	1 763 934	2 726 348	54,56
SWITZERLAND	8 713	5 672	-34,91	223 709	114 941	-48,62
DENMARK	182 148	420 084	130,63	5 292 181	13 222 534	149,85
NORWAY	4 013	735	-81,68	93 846	11 522	-87,72
SWEDEN	49 729	45 670	-8,16	863 439	929 778	7,68
FINLAND	70 122	53 502	-23,70	1 485 609	1 353 871	-8,87
IRELAND	620	1 613	160,09	13 732	45 424	230,80
ITALY	473 997	633 786	33,71	9 027 813	11 895 475	31,76
SPAIN	60 652	64 154	5,77	887 786	938 730	5,74
PORTUGAL	5	456	9 906,80	196	22 414	11 353,13
GREECE	15 479	43 214	179,18	210 605	579 252	175,04
HUNGARY	17 162	0	-100,00	302 850	0	-100,00
POLAND	122 711	125 019	1,88	3 576 924	4 334 763	21,19
ROMANIA	389	6	-98,36	5 503	264	-95,20
BULGARIA	0	6	-	0	297	-
UKRAINE	19 408	25 630	32,06	516 271	835 588	61,85
LATVIA	5 079	0	-100,00	98 543	0	-100,00
CROATIA	1 611	596	-62,97	39 833	16 299	-59,08
MALTA	168	351	109,37	2 446	12 381	406,24
SLOVAKIA	0	1	-	0	30	-
SLOVENIA	4 397	0	-100,00	108 237	0	-100,00
CZECH REPUBLIC	7 721	1 194	-84,54	159 591	25 523	-84,01
RUSSIA FEDERATION	128 512	130 905	1,86	3 830 089	4 292 379	12,07
SERBIA	306	97	-68,14	9 341	3 853	-58,76
MONTENEGRO	0	98	-	0	3 335	-
<b>ALAS KAKI UNTUK KEPERLUAN SEHARI-HARI</b>	<b>8 850 112</b>	<b>8 831 212</b>	<b>-0,21</b>	<b>170 862 415</b>	<b>165 707 451</b>	<b>-3,02</b>
JAPAN	1 081 492	1 234 892	14,18	17 198 911	21 305 077	23,87
HONG KONG	123 860	74 012	-40,25	2 310 862	1 220 350	-47,19
KOREA, REPUBLIC OF	396 277	261 700	-33,96	8 991 815	4 646 224	-48,33
TAIWAN	180 914	75 982	-58,00	2 630 210	980 062	-62,74
CHINA	838 325	870 058	3,79	18 695 044	20 063 066	7,32
MONGOLIA	204	62	-69,61	5 050	2 152	-57,39
PAPUA NEW GUINEA	0	216	-	0	2 009	-
THAILAND	61 400	79 621	29,68	1 445 495	2 131 022	47,43
SINGAPORE	90 724	83 339	-8,14	1 785 494	1 519 295	-14,91
PHILIPPINES	44 075	31 658	-28,17	363 156	461 003	26,94
MALAYSIA	44 106	40 138	-9,00	520 727	447 351	-14,09
MYANMAR	457	37 698	8 157,02	7 581	320 641	4 129,31
CAMBODIA	26 219	182	-99,31	524 591	5 050	-99,04
BRUNEI DARUSSALAM	450	14 418	3 104,00	2 360	42 662	1 707,56
NEPAL	2 393	0	-100,00	13 120	0	-100,00
VIET NAM	57 785	178 373	208,68	559 844	2 039 141	264,23
MALDIVES	7 087	6 345	-10,48	17 061	15 936	-6,60
INDIA	47 002	65 041	38,38	931 133	819 856	-11,95
PAKISTAN	3 633	13 243	264,48	56 760	76 176	34,21
SRI LANKA	952	864	-9,20	2 893	4 902	69,44
IRAQ	50	0	-100,00	30	0	-100,00
SAUDI ARABIA	8 533	106	-98,76	162 612	3 756	-97,69
ISRAEL	24 232	19 447	-19,75	429 838	303 407	-29,41
KUWAIT	82	111	34,82	2 969	3 882	30,77
LEBANON	11 162	0	-100,00	50 505	0	-100,00
YEMEN	286	0	-100,00	1 800	0	-100,00
OMAN	87	0	-100,00	497	0	-100,00
TURKEY	18 795	37 313	98,53	353 819	466 972	31,98
UNITED ARAB EMIRATES	38 083	38 684	1,58	826 943	651 450	-21,22
CYPRUS	348	0	-100,00	3 992	0	-100,00
EGYPT	442	237	-46,42	10 274	4 810	-53,19
LIBYAN ARAB JAMAHIRIYA	0	49 321	-	0	16 715	-
MOROCCO	2 002	10 463	422,62	22 508	126 043	459,99
TANZANIA, UNITED REP. OF	7 505	1 800	-76,02	8 295	540	-93,49
MADAGASCAR	10 965	7 235	-34,02	368	570	55,10
KENYA	2 471	0	-100,00	32 971	0	-100,00
REUNION	0	525	-	0	11 304	-
MOZAMBIQUE	4 425	0	-100,00	10 432	0	-100,00

TABEL 6. PERKEMBANGAN EKSPOR INDONESIA MENURUT KOMODITI DAN NEGARA TUJUAN  
JANUARI-FEBRUARI 2017 DAN 2018

KOMODITI / NEGARA TUJUAN	BERAT BERSIH (KG)		PERUB	NILAI FOB (US \$)		PERUB
	JAN-FEB 2017	JAN-FEB 2018	%	JAN-FEB 2017	JAN-FEB 2018	%
(1)	(2)	(3)	(4)	(5)	(6)	(7)
TOGO	15	0	-100,00	45	0	-100,00
GUINEA	1 670	1 407	-15,75	5 857	6 000	2,43
ANGOLA	16 850	0	-100,00	7 050	0	-100,00
CONGO	200	0	-100,00	300	0	-100,00
CAMEROON	0	13	-	0	95	-
NIGERIA	330	0	-100,00	3 000	0	-100,00
BENIN	2 055	0	-100,00	21 804	0	-100,00
UGANDA	2 529	3 064	21,15	16 282	21 994	35,08
SOUTH AFRICA	133 372	63 731	-52,22	2 176 334	1 156 287	-46,87
MAURITIUS	19 875	14 809	-25,49	20 900	17 104	-18,16
AUSTRALIA	145 148	121 678	-16,17	3 048 608	2 466 528	-19,09
NEW ZEALAND	32 496	24 264	-25,33	578 948	441 096	-23,81
NEW CALEDONIA	105	137	30,48	223	1 601	618,59
VANUATU	1 903	0	-100,00	5 009	0	-100,00
FIJI	0	37 890	-	0	27 253	-
TONGA	16	0	-100,00	106	0	-100,00
EAST TIMOR	60 230	71 521	18,75	78 304	81 477	4,05
UNITED STATES	2 265 075	2 178 942	-3,80	46 055 855	40 417 072	-12,24
CANADA	129 606	74 968	-42,16	2 697 034	1 362 730	-49,47
MEXICO	183 053	176 216	-3,73	3 316 305	3 158 567	-4,76
PANAMA	82 668	47 696	-42,30	1 550 450	937 415	-39,54
CHILE	70 036	54 756	-21,82	1 407 037	952 499	-32,30
VENEZUELA	0	78	-	0	1 233	-
ARGENTINA	313 274	207 237	-33,85	3 320 791	4 261 021	28,31
BRAZIL	79 607	88 709	11,43	1 786 170	1 793 674	0,42
COLOMBIA	15 131	7 873	-47,97	275 193	158 024	-42,58
URUGUAY	13 597	29 338	115,77	245 005	954 581	289,62
PARAGUAY	0	5 856	-	0	80 848	-
ECUADOR	73	0	-100,00	1 170	0	-100,00
PERU	59 981	42 129	-29,76	1 019 324	586 775	-42,43
PUERTO RICO	30	0	-100,00	383	0	-100,00
EL SALVADOR	880	0	-100,00	12 886	0	-100,00
COSTA RICA	51	0	-100,00	815	0	-100,00
GUADELOUPE	0	100	-	0	271	-
UNITED KINGDOM	332 133	410 827	23,69	5 998 043	6 440 855	7,38
NETHERLANDS	171 976	150 495	-12,49	4 543 860	3 811 097	-16,13
FRANCE	123 003	164 067	33,38	2 370 077	3 082 573	30,06
GERMANY, FED. REP. OF	372 000	535 325	43,90	6 698 024	8 430 671	25,87
AUSTRIA	4 518	5 180	14,65	105 311	125 730	19,39
BELGIUM	505 658	550 945	8,96	7 904 887	9 425 055	19,23
SWITZERLAND	6 336	7 273	14,78	133 212	204 803	53,74
MONACO	909	0	-100,00	22 590	0	-100,00
DENMARK	39 956	14 739	-63,11	1 262 055	536 747	-57,47
NORWAY	6 174	5 457	-11,61	126 393	98 246	-22,27
SWEDEN	15 372	13 745	-10,58	487 696	295 157	-39,48
FINLAND	16 078	13 297	-17,30	457 964	382 276	-16,53
IRELAND	3 447	9 968	189,21	61 356	115 991	89,04
ITALY	145 727	152 577	4,70	2 810 489	3 379 807	20,26
SPAIN	41 318	29 066	-29,65	809 113	439 156	-45,72
PORTUGAL	138 726	122 816	-11,47	7 280 000	8 264 672	13,53
GREECE	16 382	11 566	-29,40	282 653	193 748	-31,45
HUNGARY	2 736	30 256	1 006,02	48 717	547 874	1 024,60
POLAND	12 492	17 598	40,87	335 056	396 673	18,39
ROMANIA	5 933	2 672	-54,97	343 963	257 408	-25,16
BULGARIA	0	354	-	0	4 471	-
UKRAINE	12 057	5 552	-53,95	208 396	113 260	-45,65
UZBEKISTAN	0	1 875	-	0	42 315	-
CROATIA	3 452	2	-99,93	75 933	118	-99,84
MALTA	6 913	5 530	-20,01	131 690	116 220	-11,75
SLOVAKIA	22 483	22 046	-1,94	1 157 221	1 315 707	13,70
SLOVENIA	1 789	12 036	572,95	23 079	113 544	391,99
CZECH REPUBLIC	8 209	14 640	78,35	101 829	222 467	118,47
RUSSIA FEDERATION	65 324	35 648	-45,43	1 413 612	773 210	-45,30
SERBIA	2 332	163	-93,00	38 048	2 034	-94,65
<b>BARANG DARI KULIT DAN KULIT BUATAN UNTUK</b>						
<b>KEPERLUAN PRIBADI</b>	<b>3 023 494</b>	<b>3 416 221</b>	<b>12,99</b>	<b>47 038 102</b>	<b>61 415 964</b>	<b>30,57</b>
JAPAN	373 267	333 486	-10,66	5 542 621	5 124 917	-7,54
HONG KONG	28 037	44 386	58,31	757 628	1 161 604	53,32
KOREA, REPUBLIC OF	86 665	113 398	30,85	1 479 870	2 276 063	53,80
TAIWAN	15 498	13 772	-11,13	254 478	213 679	-16,03
CHINA	116 299	243 343	109,24	1 822 727	3 755 625	106,04
MACAU	0	17	-	0	309	-
PAPUA NEW GUINEA	20	0	-100,00	169	0	-100,00
THAILAND	7 788	19 215	146,72	118 860	325 403	173,77
SINGAPORE	69 623	101 054	45,14	1 960 293	2 124 743	8,39
PHILIPPINES	44 604	54 159	21,42	414 774	538 216	29,76
MALAYSIA	27 903	22 182	-20,50	290 296	219 430	-24,41
MYANMAR	0	910	-	0	12 028	-
CAMBODIA	121	40	-66,47	2 035	3 130	53,79
BRUNEI DARUSSALAM	655	2 449	273,87	750	3 553	373,83
VIET NAM	751	902	20,08	20 806	16 005	-23,08
MALDIVES	2 222	767	-65,50	17 494	14 996	-14,28
INDIA	14 474	13 283	-8,23	174 848	175 553	0,40
PAKISTAN	800	3 094	286,69	2 810	17 538	524,11
BANGLADESH	7 539	0	-100,00	55 288	0	-100,00
SRI LANKA	0	90	-	0	327	-

TABEL 6. PERKEMBANGAN EKSPOR INDONESIA MENURUT KOMODITI DAN NEGARA TUJUAN  
JANUARI-FEBRUARI 2017 DAN 2018

KOMODITI / NEGARA TUJUAN	BERAT BERSIH (KG)		PERUB	NILAI FOB (US \$)		PERUB
	JAN-FEB 2017	JAN-FEB 2018	%	JAN-FEB 2017	JAN-FEB 2018	%
	(1)	(2)	(3)	(4)	(5)	(6)
IRAN (ISLAMIC REPUBLIC OF)	0	310	-	0	107	-
SAUDI ARABIA	9 371	478	-94,90	51 132	13 142	-74,30
ISRAEL	6 417	4 765	-25,74	111 061	78 750	-29,09
LEBANON	12	364	3 059,90	302	6 761	2 139,86
OMAN	44	0	-100,00	225	0	-100,00
TURKEY	112	7	-93,75	8 958	83	-99,08
UNITED ARAB EMIRATES	48 536	23 624	-51,33	437 658	253 039	-42,18
QATAR	0	164	-	0	1 746	-
EGYPT	1 490	289	-80,59	17 844	3 201	-82,06
MOROCCO	6 490	7 403	14,07	49 136	62 379	26,95
ALGERIA	0	1 073	-	0	15 184	-
MADAGASCAR	88	0	-100,00	321	0	-100,00
KENYA	5	0	-100,00	13	0	-100,00
REUNION	3	529	17 533,33	3	4 939	154 783,04
TOGO	43	0	-100,00	141	0	-100,00
GHANA	0	182	-	0	800	-
ANGOLA	0	35	-	0	167	-
CAMEROON	151	320	111,64	814	1 940	138,20
NIGERIA	170	30	-82,35	22	17	-24,55
COTE D'IVOIRE	4	0	-100,00	38	0	-100,00
SENEGAL	365	365	0,00	540	1 000	85,19
SEYCHELLES	260	40	-84,62	691	858	24,09
UGANDA	972	689	-29,12	1 269	1 848	45,60
SOUTH AFRICA	61 402	61 446	0,07	682 517	700 237	2,60
ZAMBIA	0	5	-	0	1	-
MAURITIUS	0	691	-	0	12 815	-
AUSTRALIA	49 689	44 442	-10,56	610 343	620 972	1,74
NEW ZEALAND	17 358	7 376	-57,51	256 101	94 335	-63,17
GUAM	252	46	-81,77	29 016	931	-96,79
NEW CALEDONIA	580	510	-12,08	14 553	7 772	-46,59
SAINT VINCENT AND THE GRENADINES	90	0	-100,00	906	0	-100,00
VANUATU	94	54	-42,55	247	241	-2,31
COOK ISLANDS	0	46	-	0	367	-
FIJI	118	528	347,46	166	4 151	2 400,47
KIRIBATI	0	640	-	0	800	-
TONGA	7	0	-100,00	53	0	-100,00
EAST TIMOR	10 812	10 971	1,46	13 027	13 007	-0,15
UNITED STATES	788 280	1 111 407	40,99	14 662 116	25 419 735	73,37
CANADA	56 386	28 015	-50,32	868 211	516 533	-40,51
MEXICO	73 387	65 485	-10,77	961 887	857 934	-10,81
PANAMA	11 430	8 026	-29,78	142 613	103 333	-27,54
SURINAME	173	0	-100,00	2 326	0	-100,00
CHILE	14 955	11 547	-22,79	192 771	131 400	-31,84
ARGENTINA	18 763	4 224	-77,49	254 483	55 482	-78,20
BRAZIL	52 989	47 954	-9,50	651 159	588 559	-9,61
COLOMBIA	5 585	608	-89,12	94 521	10 506	-88,88
BOLIVIA	0	50	-	0	1 116	-
URUGUAY	2 548	1 868	-26,67	30 785	21 396	-30,50
PARAGUAY	0	1 417	-	0	18 050	-
ECUADOR	68	0	-100,00	925	0	-100,00
PERU	2 829	1 945	-31,24	33 271	26 632	-19,95
BAHAMAS	0	11	-	0	576	-
PUERTO RICO	15	0	-100,00	229	0	-100,00
DOMINICAN REPUBLIC	265	0	-100,00	4 388	0	-100,00
COSTA RICA	177	90	-49,04	3 323	107	-96,79
BARBADOS	558	177	-68,28	13 410	5 586	-58,34
ANTIGUA AND BARBUDA	18	2	-88,89	402	74	-81,50
FRENCH POLYNESIA	210	45	-78,61	2 585	1 450	-43,89
GRENADA	0	8	-	0	407	-
MARTINIQUE	219	85	-61,19	639	647	1,26
NETHERLANDS ANTILLES	71	15	-78,87	1 192	11	-99,08
SAINT LUCIA	1	0	-100,00	35	0	-100,00
GUADELOUPE	0	513	-	0	2 666	-
SAINT KITTS AND NEVIS	220	311	41,36	7 812	17 342	121,98
VIRGIN ISLANDS (BRITISH)	610	0	-100,00	3 398	0	-100,00
UNITED KINGDOM	136 777	100 001	-26,89	1 772 905	1 197 986	-32,43
NETHERLANDS	80 070	118 918	48,52	2 088 413	3 840 684	83,90
FRANCE	42 777	65 001	51,95	544 210	799 498	46,91
GERMANY, FED. REP. OF	200 642	153 333	-23,58	2 525 264	2 025 698	-19,78
AUSTRIA	1 300	727	-44,07	22 154	7 532	-66,00
BELGIUM	414 945	427 735	3,08	5 097 957	5 238 967	2,77
SWITZERLAND	5 071	2 273	-55,18	62 741	29 680	-52,69
MONACO	254	220	-13,40	3 260	3 244	-0,49
DENMARK	777	331	-57,42	15 444	2 824	-81,71
NORWAY	2 237	446	-80,08	43 724	10 730	-75,46
SWEDEN	1 168	130	-88,85	16 877	2 989	-82,29
FINLAND	155	132	-15,10	4 211	2 754	-34,60
IRELAND	12	138	1 048,58	31	1 732	5 523,38
ITALY	48 303	61 483	27,29	888 147	1 630 601	83,60
SPAIN	8 624	12 560	45,64	113 328	294 400	159,78
PORTUGAL	3	296	9 766,67	39	11 649	29 600,59
GREECE	2 169	809	-62,72	36 477	35 779	-1,91
HUNGARY	0	390	-	0	3 659	-
POLAND	471	11 441	2 331,75	5 530	141 376	2 456,53
ROMANIA	258	438	69,83	2 790	8 708	212,10
BELARUS	0	45	-	0	536	-
UKRAINE	199	162	-18,44	2 315	2 710	17,10

TABEL 6. PERKEMBANGAN EKSPOR INDONESIA MENURUT KOMODITI DAN NEGARA TUJUAN  
JANUARI-FEBRUARI 2017 DAN 2018

KOMODITI / NEGARA TUJUAN	BERAT BERSIH (KG)		PERUB	NILAI FOB (US \$)		PERUB
	JAN-FEB 2017	JAN-FEB 2018	%	JAN-FEB 2017	JAN-FEB 2018	%
(1)	(2)	(3)	(4)	(5)	(6)	(7)
LITHUANIA	4	0	-100,00	55	0	-100,00
LATVIA	0	28	-	0	417	-
CROATIA	652	510	-21,78	18 552	1 357	-92,69
MALTA	1 330	32 085	2 311,83	15 892	332 684	1 993,46
SLOVAKIA	0	977	-	0	13 237	-
SLOVENIA	250	1 565	524,88	5 500	28 569	419,48
CZECH REPUBLIC	32 256	2 078	-93,56	589 983	21 885	-96,29
RUSSIA FEDERATION	1 833	3 852	110,14	26 976	54 845	103,31
SERBIA	0	346	-	0	4 985	-
<b>KULIT DISAMAK</b>	<b>496 567</b>	<b>439 920</b>	<b>-11,41</b>	<b>13 758 381</b>	<b>13 047 383</b>	<b>-5,17</b>
JAPAN	6 373	8 284	29,98	372 136	343 410	-7,72
HONG KONG	63 967	126 131	97,18	1 417 365	2 678 202	88,96
KOREA, REPUBLIC OF	789	3 464	338,84	112 700	320 437	184,33
TAIWAN	22 856	21 930	-4,05	463 312	379 368	-18,12
CHINA	196 419	47 633	-75,75	4 453 399	1 510 255	-66,09
THAILAND	14 825	12 080	-18,52	385 890	401 162	3,96
SINGAPORE	15 498	8 872	-42,75	563 463	868 557	54,15
PHILIPPINES	20 518	40 994	99,80	494 883	1 017 747	105,65
MALAYSIA	19 425	38 992	100,73	401 186	730 160	82,00
MYANMAR	0	1 842	-	0	55 114	-
CAMBODIA	1 588	1 682	5,92	79 629	60 844	-23,59
VIET NAM	71 150	50 703	-28,74	2 521 658	1 940 813	-23,03
INDIA	39 583	61 699	55,87	1 004 496	1 712 256	70,46
PAKISTAN	0	2 118	-	0	62 498	-
BANGLADESH	1 168	1 480	26,79	57 316	91 840	60,23
SRI LANKA	278	520	87,05	15 583	22 235	42,68
SAUDI ARABIA	93	0	-100,00	52 885	0	-100,00
TURKEY	264	438	65,73	12 000	42 933	257,77
UNITED ARAB EMIRATES	99	24	-75,76	8 882	584	-93,43
ETHIOPIA	0	3 348	-	0	71 969	-
AUSTRALIA	8	0	-100,00	297	0	-100,00
UNITED STATES	169	189	12,05	50 891	23 188	-54,44
MEXICO	115	1 047	810,43	12 300	42 390	244,63
BRAZIL	153	0	-100,00	39 470	0	-100,00
UNITED KINGDOM	0	58	-	0	18 238	-
NETHERLANDS	647	603	-6,80	3 069	6 377	107,76
GERMANY, FED. REP. OF	14 437	551	-96,18	510 444	35 327	-93,08
AUSTRIA	0	77	-	0	3 622	-
SWITZERLAND	0	10	-	0	7 500	-
DENMARK	0	36	-	0	1 194	-
SWEDEN	1 213	0	-99,98	59 360	8	-99,99
ITALY	4 295	4 921	14,59	580 608	564 376	-2,80
SPAIN	462	153	-66,88	78 450	30 637	-60,95
PORTUGAL	87	5	-94,25	2 670	245	-90,83
BULGARIA	0	35	-	0	3 900	-
CZECH REPUBLIC	89	0	-100,00	4 040	0	-100,00
<b>KAYU LAPIS</b>	<b>211 822 141</b>	<b>221 485 650</b>	<b>4,56</b>	<b>190 711 388</b>	<b>226 825 997</b>	<b>18,94</b>
JAPAN	68 234 312	67 816 588	-0,61	64 549 192	73 965 199	14,59
HONG KONG	916 398	902 280	-1,54	707 896	791 711	11,84
KOREA, REPUBLIC OF	34 273 848	32 545 416	-5,04	29 361 429	32 014 615	9,04
TAIWAN	9 773 749	7 370 494	-24,59	7 033 707	5 296 213	-24,70
CHINA	3 450 297	2 435 050	-29,42	3 344 570	1 450 551	-56,63
PAPUA NEW GUINEA	0	77	-	0	209	-
THAILAND	571 053	884 337	54,86	461 971	778 619	68,54
SINGAPORE	4 347 650	5 904 520	35,81	3 712 814	4 942 594	33,12
PHILIPPINES	1 280 009	2 351 370	83,70	1 162 516	2 499 058	114,97
MALAYSIA	8 786 663	8 191 026	-6,78	7 080 573	6 678 369	-5,68
MYANMAR	32 168	18 906	-41,23	30 528	19 727	-35,38
BRUNEI DARUSSALAM	0	71 293	-	0	59 522	-
VIET NAM	1 289 289	887 671	-31,15	1 567 020	1 023 200	-34,70
MALDIVES	13 200	10 653	-19,30	13 200	7 980	-39,55
INDIA	4 722 848	6 228 144	31,87	3 765 719	5 353 229	42,16
BANGLADESH	0	26 244	-	0	12 830	-
IRAQ	1 579 751	685 152	-56,63	1 229 224	692 781	-43,64
SAUDI ARABIA	17 690 786	11 294 180	-36,16	12 479 493	9 650 255	-22,67
KUWAIT	916 945	1 000 545	9,12	1 028 839	991 926	-3,59
JORDAN	0	41 256	-	0	46 023	-
LEBANON	95 000	0	-100,00	87 365	0	-100,00
OMAN	1 949 670	1 584 571	-18,73	1 547 503	1 412 555	-8,72
UNITED ARAB EMIRATES	1 209 110	2 667 232	120,59	955 290	2 313 213	142,15
QATAR	1 191 483	71 766	-93,98	899 402	60 729	-93,25
BAHRAIN	0	46 576	-	0	40 113	-
EGYPT	0	166 360	-	0	234 754	-
ALGERIA	538 316	0	-100,00	471 692	0	-100,00
DJIBOUTI	0	44	-	0	52	-
SOUTH AFRICA	110 801	230 424	107,96	132 518	210 539	58,88
AUSTRALIA	3 540 805	4 420 665	24,85	4 430 450	5 294 962	19,51
NEW ZEALAND	113 594	125 693	10,65	127 061	135 524	6,66
EAST TIMOR	45 813	122 437	167,25	41 618	123 105	195,80
UNITED STATES	28 517 011	48 127 702	68,77	27 961 744	54 891 472	96,31
CANADA	190 388	176 521	-7,28	218 742	210 934	-3,57
MEXICO	648 063	697 887	7,69	605 163	701 538	15,93
ARGENTINA	0	18 969	-	0	49 261	-
PUERTO RICO	0	209 512	-	0	209 077	-
UNITED KINGDOM	5 730 924	6 496 358	13,36	6 031 360	6 685 705	10,85



**TABEL 6. PERKEMBANGAN EKSPOR INDONESIA MENURUT KOMODITI DAN NEGARA TUJUAN  
JANUARI-FEBRUARI 2017 DAN 2018**

KOMODITI / NEGARA TUJUAN	BERAT BERSIH (KG)		PERUB	NILAI FOB (US \$)		PERUB
	JAN-FEB 2017	JAN-FEB 2018	%	JAN-FEB 2017	JAN-FEB 2018	%
(1)	(2)	(3)	(4)	(5)	(6)	(7)
NETHERLANDS	919 258	1 599 047	73,95	1 185 956	1 749 440	47,51
FRANCE	0	1	-	0	0	-
GERMANY, FED. REP. OF	2 528 516	1 942 698	-23,17	2 706 762	2 334 185	-13,76
BELGIUM	6 062 587	3 223 018	-46,84	5 163 713	3 024 593	-41,43
NORWAY	13 782	0	-100,00	32 978	0	-100,00
SWEDEN	38 962	0	-100,00	55 945	0	-100,00
IRELAND	0	153 000	-	0	128 705	-
ITALY	444 191	679 847	53,05	440 779	629 627	42,84
SPAIN	12 767	20 907	63,75	32 955	22 399	-32,03
PORTUGAL	0	17 915	-	0	65 447	-
GREECE	19 000	21 300	12,11	23 456	23 456	0,00
ESTONIA	23 134	0	-100,00	30 245	0	-100,00
<b>PANEL KAYU LAINNYA</b>	<b>231 746 123</b>	<b>238 030 025</b>	<b>2,71</b>	<b>178 795 979</b>	<b>165 186 103</b>	<b>-7,61</b>
JAPAN	25 157 597	31 151 622	23,83	27 551 970	37 220 641	35,09
HONG KONG	1 568 002	1 738 775	10,89	1 131 088	1 310 477	15,86
KOREA, REPUBLIC OF	8 410 023	15 743 985	87,21	7 112 916	9 425 747	32,52
TAIWAN	18 234 288	17 651 391	-3,20	13 527 972	11 604 489	-14,22
CHINA	110 725 000	79 397 109	-28,29	85 286 704	55 544 465	-34,87
PAPUA NEW GUINEA	0	268	-	0	1 009	-
THAILAND	277 052	245 120	-11,53	210 123	179 913	-14,38
SINGAPORE	2 127 585	2 751 370	29,32	1 860 332	2 181 995	17,29
PHILIPPINES	897 818	806 604	-10,16	433 850	249 802	-42,42
MALAYSIA	6 358 137	7 965 546	25,28	4 099 032	5 438 379	32,67
MYANMAR	125 424	226 780	80,81	37 178	54 160	45,68
BRUNEI DARUSSALAM	46 200	0	-100,00	49 500	0	-100,00
VIET NAM	2 290 860	3 489 065	52,30	679 774	865 697	27,35
MALDIVES	55 608	58 940	5,99	62 999	74 961	18,99
INDIA	3 367 459	6 377 504	89,39	754 907	1 604 494	112,54
PAKISTAN	48 481	0	-100,00	11 483	0	-100,00
BANGLADESH	1 145 917	52 151	-95,45	343 887	35 734	-89,61
IRAQ	6 156 585	10 619 256	72,49	1 711 079	3 807 626	122,53
IRAN (ISLAMIC REPUBLIC OF)	4 780 902	4 923 669	2,99	1 286 253	1 309 937	1,84
SAUDI ARABIA	8 582 363	11 612 880	35,31	6 218 787	6 487 306	4,32
ISRAEL	0	36 270	-	0	41 804	-
KUWAIT	944 281	1 703 677	80,42	762 782	1 415 056	85,51
JORDAN	5 360 080	3 117 864	-41,83	5 043 521	2 759 337	-45,29
LEBANON	2 086 343	6 738 830	223,00	913 407	2 233 332	144,51
YEMEN	0	5 338 574	-	0	1 357 606	-
OMAN	15 000	0	-100,00	15 914	0	-100,00
SYRIA ARAB REPUBLIC	22 055	2 942 725	13 242,96	14 944	782 394	5 135,64
UNITED ARAB EMIRATES	2 183 449	62 832	-97,12	598 241	67 988	-88,64
QATAR	224 440	208 884	-6,93	200 800	169 790	-15,44
BAHRAIN	131 747	19 176	-85,44	145 362	16 190	-88,86
EGYPT	10 044 534	12 683 927	26,28	2 766 529	4 364 301	57,75
ALGERIA	139 080	625 860	350,00	126 716	559 598	341,62
SUDAN	0	122 729	-	0	36 489	-
SOUTH AFRICA	14 563	2 587	-82,24	21 763	3 833	-82,39
AUSTRALIA	1 764 872	2 322 196	31,58	2 927 334	3 981 502	36,01
NEW ZEALAND	13 417	22 658	68,88	16 682	42 607	155,41
EAST TIMOR	0	340	-	0	340	-
UNITED STATES	506 417	745 087	47,13	740 992	817 880	10,38
CANADA	36 329	34 469	-5,12	53 324	52 206	-2,10
MEXICO	1 279 836	1 816 646	41,94	1 096 046	1 621 332	47,93
FRENCH POLYNESIA	23 149	5 590	-75,85	28 937	15 602	-46,08
UNITED KINGDOM	238 679	754 246	216,01	341 752	1 151 466	236,93
NETHERLANDS	2 425 802	1 580 367	-34,85	4 419 693	2 688 925	-39,16
FRANCE	279 409	302 758	8,36	301 969	383 163	26,89
GERMANY, FED. REP. OF	2 503 497	1 730 310	-30,88	4 171 442	2 729 001	-34,58
AUSTRIA	8	0	-100,00	6	0	-100,00
BELGIUM	588 380	57 431	-90,24	816 416	114 918	-85,92
DENMARK	38 871	0	-100,00	71 177	0	-100,00
SWEDEN	0	252	-	0	3 488	-
ITALY	47 885	45 269	-5,46	82 923	68 956	-16,84
GREECE	99 746	43 527	-56,36	186 866	81 156	-56,57
POLAND	218 954	60 788	-72,24	395 308	118 295	-70,08
ROMANIA	160 000	92 121	-42,42	165 302	110 718	-33,02
<b>KAYU OLAHAN</b>	<b>328 099 432</b>	<b>240 593 059</b>	<b>-26,67</b>	<b>113 070 880</b>	<b>126 517 330</b>	<b>11,89</b>
JAPAN	116 650 573	103 304 424	-11,44	15 679 402	14 458 686	-7,79
HONG KONG	418 863	380 865	-9,07	651 130	568 494	-12,69
KOREA, REPUBLIC OF	20 452 419	44 852 654	119,30	7 894 706	10 847 812	37,41
TAIWAN	1 382 621	1 337 777	-3,24	776 505	510 043	-34,32
CHINA	142 846 371	43 551 042	-69,51	31 405 647	35 479 709	12,97
THAILAND	30 552	0	-100,00	28 101	0	-100,00
SINGAPORE	269 011	104 191	-61,27	535 356	230 961	-56,86
PHILIPPINES	87 674	48 700	-44,45	66 968	27 547	-58,86
MALAYSIA	238 435	168 678	-29,26	183 843	134 993	-26,57
CAMBODIA	0	6 765	-	0	7 577	-
NEPAL	141 814	109 008	-23,13	106 601	92 492	-13,24
VIET NAM	216 090	90 335	-58,20	131 097	70 646	-46,11
MALDIVES	53 088	283 348	433,73	96 567	430 428	345,73
INDIA	10 912 583	15 462 228	41,69	6 442 955	9 410 708	46,06
PAKISTAN	34 582	1 017	-97,06	20 977	2 178	-89,62
SRI LANKA	123 350	12 273	-90,05	106 316	6 870	-93,54
IRAN (ISLAMIC REPUBLIC OF)	0	149	-	0	7 227	-
SAUDI ARABIA	70 714	39 910	-43,56	30 318	33 005	8,86

TABEL 6. PERKEMBANGAN EKSPOR INDONESIA MENURUT KOMODITI DAN NEGARA TUJUAN  
JANUARI-FEBRUARI 2017 DAN 2018

KOMODITI / NEGARA TUJUAN	BERAT BERSIH (KG)		PERUB	NILAI FOB (US \$)		PERUB
	JAN-FEB 2017	JAN-FEB 2018	%	JAN-FEB 2017	JAN-FEB 2018	%
(1)	(2)	(3)	(4)	(5)	(6)	(7)
ISRAEL	26 343	21 060	-20,06	29 564	28 493	-3,62
JORDAN	0	20 930	-	0	43 244	-
TURKEY	0	21 677	-	0	12 269	-
UNITED ARAB EMIRATES	1 000	101 607	10 060,66	2 875	130 261	4 430,81
QATAR	6	0	-100,00	350	0	-100,00
CYPRUS	50 500	0	-100,00	57 959	0	-100,00
LIBYAN ARAB JAMAHIRIYA	15 000	0	-100,00	7 500	0	-100,00
MOROCCO	7 000	5 445	-22,21	4 187	8 533	103,79
SOMALIA	7 520	4 948	-34,20	15 870	18 701	17,84
REUNION	0	350	-	0	573	-
SEYCHELLES	0	4 658	-	0	5 042	-
DJIBOUTI	1 500	0	-100,00	3 360	0	-100,00
SOUTH AFRICA	908 316	644 275	-29,07	1 125 210	830 647	-26,18
MAURITIUS	347	3 365	869,74	520	7 518	1 346,54
AUSTRALIA	12 559 373	11 525 158	-8,23	17 859 469	21 509 226	20,44
NEW ZEALAND	2 826 575	2 621 716	-7,25	4 114 345	5 137 945	24,88
NEW CALEDONIA	98 081	78 242	-20,23	131 287	138 679	5,63
UNITED STATES	3 304 554	3 380 555	2,30	5 967 015	6 227 819	4,37
CANADA	19 746	82 682	318,73	72 018	140 209	94,69
MEXICO	32	0	-100,00	406	0	-100,00
BAHAMAS	0	1 599	-	0	3 000	-
COSTA RICA	0	744	-	0	505	-
FRENCH POLYNESIA	98 332	77 851	-20,83	144 178	115 726	-19,73
MARTINIQUE	0	850	-	0	5 738	-
NETHERLANDS ANTILLES	30 678	11 368	-62,94	65 343	16 100	-75,36
GUADELOUPE	0	16 887	-	0	35 761	-
VIRGIN ISLANDS (BRITISH)	6 671	0	-100,00	24 183	0	-100,00
UNITED KINGDOM	1 077 952	557 987	-48,24	1 705 910	1 135 700	-33,43
NETHERLANDS	4 688 240	4 307 280	-8,13	6 706 416	7 227 870	7,78
FRANCE	512 892	174 485	-65,98	780 247	308 029	-60,52
GERMANY, FED. REP. OF	5 947 374	5 371 929	-9,68	7 105 628	7 976 294	12,25
BELGIUM	1 050 167	689 410	-34,35	1 408 307	1 008 009	-28,42
SWITZERLAND	0	280	-	0	32	-
DENMARK	189 643	124 682	-34,25	256 224	249 882	-2,48
SWEDEN	110 436	60 972	-44,79	184 582	96 976	-47,46
IRELAND	0	34 895	-	0	71 122	-
ITALY	124 255	296 178	138,36	395 971	689 664	74,17
SPAIN	61 646	1 235	-98,00	134 487	6 387	-95,25
GREECE	0	43 104	-	0	50 017	-
POLAND	286 457	442 497	54,47	401 819	710 200	76,75
ROMANIA	17 300	18 550	7,23	23 851	47 193	97,87
BULGARIA	12 649	0	-100,00	27 083	0	-100,00
AZERBAIJAN	1	0	-100,00	3	0	-100,00
UKRAINE	6 273	0	-100,00	20 651	0	-100,00
LITHUANIA	82 958	0	-100,00	86 061	0	-100,00
ESTONIA	1 086	42 915	3 851,66	1 545	76 667	4 861,46
CROATIA	20 987	0	-100,00	32 180	0	-100,00
RUSSIA FEDERATION	18 803	47 329	151,71	17 787	127 924	619,21
<b>BARANG BANGUNAN DARI KAYU</b>	<b>26 178 416</b>	<b>32 613 517</b>	<b>24,58</b>	<b>57 528 680</b>	<b>69 962 865</b>	<b>21,61</b>
JAPAN	4 531 334	4 114 971	-9,19	9 581 557	8 783 309	-8,33
HONG KONG	50 786	0	-100,00	110 446	0	-100,00
KOREA, REPUBLIC OF	1 335 145	935 083	-29,96	1 964 631	1 743 985	-11,23
TAIWAN	92 165	57 295	-37,83	199 858	144 431	-27,73
CHINA	522 119	1 010 572	93,55	1 104 208	1 730 747	56,74
PAPUA NEW GUINEA	40	0	-100,00	98	0	-100,00
THAILAND	28 949	20 976	-27,54	24 526	19 726	-19,57
SINGAPORE	114 687	111 453	-2,82	190 124	175 111	-7,90
PHILIPPINES	77 513	75 147	-3,05	117 822	104 364	-11,42
MALAYSIA	92 646	60 465	-34,74	114 851	60 146	-47,63
MYANMAR	56	0	-100,00	90	0	-100,00
BRUNEI DARUSSALAM	24 789	0	-100,00	36 432	0	-100,00
VIET NAM	663	5	-99,25	99	24	-75,73
MALDIVES	180 716	85 342	-52,78	96 555	123 947	28,37
INDIA	473 004	873 516	84,67	463 299	824 133	77,88
PAKISTAN	21 874	11 279	-48,44	48 300	24 149	-50,00
BANGLADESH	0	11 180	-	0	13 217	-
SRI LANKA	207	32 682	15 678,54	359	28 494	7 837,80
IRAQ	125 916	3 005	-97,61	194 138	12 510	-93,56
SAUDI ARABIA	0	315	-	0	512	-
LEBANON	0	28 213	-	0	30 580	-
OMAN	0	1 614	-	0	6 335	-
UNITED ARAB EMIRATES	41 863	107 741	157,36	101 393	222 311	119,26
ETHIOPIA	18 473	0	-100,00	45 290	0	-100,00
SOMALIA	196 230	280 464	42,93	381 591	584 430	53,16
REUNION	61 131	12 669	-79,27	111 993	18 259	-83,70
BOTSWANA	21 500	21 500	0,00	29 520	29 448	-0,25
SEYCHELLES	20 191	17 913	-11,28	38 346	29 303	-23,58
DJIBOUTI	25 500	0	-100,00	39 720	0	-100,00
SOUTH AFRICA	1 646 631	2 178 464	32,30	1 984 961	2 607 935	31,38
COMOROS	20 000	12 000	-40,00	41 655	19 840	-52,37
MAURITIUS	4 424	1 640	-62,93	10 353	2 701	-73,91
AUSTRALIA	1 887 508	1 801 437	-4,56	4 857 915	4 691 811	-3,42
NEW ZEALAND	44 683	33 815	-24,32	131 270	89 601	-31,74
NEW CALEDONIA	0	204	-	0	712	-
VANUATU	500	0	-100,00	3 654	0	-100,00
WALLIS AND FUTUNA ISLANDS	1 855	0	-100,00	16 950	0	-100,00

**TABEL 6. PERKEMBANGAN EKSPOR INDONESIA MENURUT KOMODITI DAN NEGARA TUJUAN  
JANUARI-FEBRUARI 2017 DAN 2018**

KOMODITI / NEGARA TUJUAN	BERAT BERSIH (KG)		PERUB	NILAI FOB (US \$)		PERUB
	JAN-FEB 2017	JAN-FEB 2018	%	JAN-FEB 2017	JAN-FEB 2018	%
(1)	(2)	(3)	(4)	(5)	(6)	(7)
COOK ISLANDS	331	600	81,27	437	639	46,06
FIJI	0	180	-	0	1 530	-
EAST TIMOR	4 323	6 714	55,30	11 375	4 820	-57,63
UNITED STATES	3 716 059	4 200 695	13,04	10 753 323	11 634 256	8,19
CANADA	626 003	721 166	15,20	1 700 581	2 017 149	18,62
MEXICO	48 236	12 400	-74,29	128 025	37 252	-70,90
GUATEMALA	0	12 576	-	0	43 489	-
PANAMA	0	1 428	-	0	2 258	-
CHILE	172	20 974	12 077,61	1 550	64 025	4 030,65
ARGENTINA	0	44 840	-	0	101 893	-
BRAZIL	0	9 614	-	0	28 456	-
COLOMBIA	5 481	0	-100,00	22 971	0	-100,00
BAHAMAS	0	15 028	-	0	35 000	-
JAMAICA	0	3 874	-	0	46 667	-
PUERTO RICO	11 410	22 417	96,47	23 250	34 360	47,78
COSTA RICA	0	1 233	-	0	375	-
HAITI	25 584	0	-100,00	49 494	0	-100,00
BARBADOS	83 819	4 107	-95,10	423 632	96 311	-77,27
FRENCH POLYNESIA	1 088	0	-100,00	3 981	0	-100,00
NETHERLANDS ANTILLES	4 877	5 570	14,21	55 320	6 796	-87,72
GUADELOUPE	0	4 052	-	0	6 637	-
VIRGIN ISLANDS (BRITISH)	16 430	29 323	78,47	85 470	131 557	53,92
UNITED KINGDOM	5 410 771	7 354 656	35,93	11 714 683	15 976 257	36,38
NETHERLANDS	2 612 188	4 983 389	90,77	5 789 324	10 585 943	82,85
FRANCE	528 464	1 158 780	119,27	965 864	2 118 473	119,33
GERMANY, FED. REP. OF	472 241	832 555	76,30	1 156 280	1 738 418	50,35
BELGIUM	267 959	331 663	23,77	351 074	474 810	35,25
DENMARK	23 434	50 826	116,89	72 347	120 230	66,19
NORWAY	22 317	0	-100,00	61 999	0	-100,00
SWEDEN	9 388	27 623	194,23	161 371	345 926	114,37
FINLAND	4 266	0	-100,00	103 594	0	-100,00
IRELAND	44 647	157 465	252,69	76 400	299 712	292,29
ITALY	288 525	277 198	-3,93	1 012 097	1 045 381	3,29
SPAIN	106 938	60 519	-43,41	397 277	187 430	-52,82
PORTUGAL	31 172	141	-99,55	73 119	2 796	-96,18
GREECE	0	37 783	-	0	64 841	-
POLAND	19 074	170 724	795,08	56 622	328 920	480,91
ROMANIA	0	12 211	-	0	41 154	-
ALBANIA	90	0	-100,00	260	0	-100,00
AZERBAIJAN	1	21 275	2 127 365,00	3	12 515	500 480,00
UKRAINE	33 712	11 268	-66,58	84 040	25 459	-69,71
ESTONIA	82 374	75 102	-8,83	112 625	113 430	0,71
CROATIA	9 774	18 371	87,96	32 366	37 252	15,10
RUSSIA FEDERATION	4 170	14 216	240,90	5 922	28 378	379,21
<b>KERAJINAN UKIRAN DARI KAYU BUKAN</b>						
<b>MEBELLER</b>	<b>5 161 863</b>	<b>5 481 858</b>	<b>6,20</b>	<b>18 235 468</b>	<b>19 170 015</b>	<b>5,12</b>
JAPAN	523 690	591 974	13,04	1 898 593	2 246 150	18,31
HONG KONG	5 374	5 809	8,09	51 644	88 819	71,98
KOREA, REPUBLIC OF	198 108	242 703	22,51	341 337	445 854	30,62
TAIWAN	261 858	283 082	8,10	274 680	321 956	17,21
CHINA	53 794	101 492	88,67	193 110	177 832	-7,91
PAPUA NEW GUINEA	493	105	-78,70	5 083	246	-95,16
THAILAND	5 967	11 604	94,45	128 913	53 711	-58,34
SINGAPORE	31 141	14 991	-51,86	174 631	124 172	-28,89
PHILIPPINES	12 373	13 944	12,69	25 422	26 378	3,76
MALAYSIA	33 558	38 981	16,16	59 815	90 520	51,33
MYANMAR	22	0	-100,00	1 150	0	-100,00
CAMBODIA	0	50	-	0	180	-
BRUNEI DARUSSALAM	1 111	1 026	-7,68	1 921	1 831	-4,68
NEPAL	1 059	2 709	155,81	2 032	5 524	171,89
VIET NAM	8 327	16 401	96,97	19 309	59 888	210,15
MALDIVES	12 223	20 759	69,84	52 596	136 619	159,75
INDIA	25 134	37 827	50,50	88 001	85 495	-2,85
PAKISTAN	0	64	-	0	858	-
SRI LANKA	8 676	13 907	60,29	15 140	31 782	109,91
IRAQ	0	5 838	-	0	6 662	-
IRAN (ISLAMIC REPUBLIC OF)	9 339	5 030	-46,14	24 095	12 674	-47,40
SAUDI ARABIA	62 015	40 961	-33,95	78 361	62 642	-20,06
ISRAEL	5 580	15 424	176,42	25 346	25 948	2,37
KUWAIT	6 306	3 904	-38,09	16 538	27 000	63,26
JORDAN	1 084	0	-100,00	10 388	0	-100,00
LEBANON	300	329	9,67	1 895	1 394	-26,44
OMAN	8 856	5 314	-40,00	12 348	21 138	71,19
TURKEY	47 262	88 647	87,56	112 639	144 323	28,13
UNITED ARAB EMIRATES	19 646	15 796	-19,59	76 828	58 048	-24,44
QATAR	8 087	24 641	204,70	62 277	166 886	167,97
BAHRAIN	35	8 326	23 688,57	230	19 116	8 211,13
CYPRUS	5 187	3 427	-33,93	27 448	11 258	-58,99
EGYPT	1 363	15 293	1 021,97	3 374	27 047	701,53
MOROCCO	1 496	0	-100,00	2 078	0	-100,00
TUNISIA	1 552	0	-100,00	4 196	0	-100,00
ALGERIA	13 895	1 200	-91,36	3 337	1 632	-51,10
SUDAN	0	350	-	0	250	-
MADAGASCAR	335	0	-100,00	352	0	-100,00
KENYA	2 230	844	-62,16	4 607	2 523	-45,25
REUNION	7 463	4 509	-39,58	22 933	22 220	-3,11

**TABEL 6. PERKEMBANGAN EKSPOR INDONESIA MENURUT KOMODITI DAN NEGARA TUJUAN  
JANUARI-FEBRUARI 2017 DAN 2018**

KOMODITI / NEGARA TUJUAN	BERAT BERSIH (KG)		PERUB	NILAI FOB (US \$)		PERUB
	JAN-FEB 2017	JAN-FEB 2018	%	JAN-FEB 2017	JAN-FEB 2018	%
(1)	(2)	(3)	(4)	(5)	(6)	(7)
GHANA	658	0	-100,00	2 984	0	-100,00
ANGOLA	0	425	-	0	906	-
CONGO	288	0	-100,00	6 824	0	-100,00
NIGERIA	0	450	-	0	8 895	-
COTE D'IVOIRE	0	40	-	0	512	-
SENEGAL	65	0	-100,00	163	0	-100,00
SEYCHELLES	604	2 594	329,43	9 009	30 958	243,62
SOUTH AFRICA	29 908	9 428	-68,48	235 960	48 580	-79,41
ZAMBIA	0	339	-	0	100	-
MAURITIUS	12 796	9 631	-24,74	41 036	40 690	-0,84
MAYOTTE	39	155	297,44	29	1 062	3 597,98
AUSTRALIA	199 514	174 480	-12,55	662 792	626 190	-5,52
NEW ZEALAND	21 075	19 645	-6,78	96 351	68 483	-28,92
GUAM	1 557	632	-59,40	10 423	5 385	-48,33
PALAU	598	0	-100,00	6 869	0	-100,00
NEW CALEDONIA	9 592	3 778	-60,61	17 775	15 447	-13,10
NORTHERN MARIANA ISLANDS	3 425	750	-78,10	4 669	1 034	-77,85
SAINT VINCENT AND THE GRENADINES	198	0	-100,00	3 218	0	-100,00
VANUATU	1 631	61	-96,26	3 736	191	-94,89
WALLIS AND FUTUNA ISLANDS	64	45	-29,69	1 178	236	-79,99
COOK ISLANDS	602	1 803	199,50	671	3 931	485,99
FIJI	5 162	3 405	-34,04	14 453	25 460	76,16
TONGA	39	0	-100,00	239	0	-100,00
EAST TIMOR	1 479	165	-88,85	1 238	860	-30,51
UNITED STATES	1 873 202	1 915 855	2,28	7 768 004	7 520 001	-3,19
CANADA	65 418	61 278	-6,33	217 599	227 588	4,59
MEXICO	26 607	28 856	8,45	117 411	88 302	-24,79
GUATEMALA	95	100	5,26	1 168	78	-93,34
PANAMA	550	150	-72,73	1 200	650	-45,82
SURINAME	48	105	118,75	631	195	-69,10
CHILE	32 006	23 371	-26,98	103 972	72 195	-30,56
ARGENTINA	19 424	17 636	-9,21	47 223	50 252	6,41
BRAZIL	35 046	13 594	-61,21	128 299	44 963	-64,95
COLOMBIA	6 347	1 874	-70,47	43 724	9 819	-77,54
URUGUAY	2 866	0	-100,00	14 390	0	-100,00
PERU	200	4 003	1 901,50	1 075	13 435	1 149,75
BAHAMAS	3 666	12 217	233,25	30 464	80 243	163,40
JAMAICA	0	2 500	-	0	14 504	-
PUERTO RICO	42	78	85,71	608	538	-11,56
DOMINICAN REPUBLIC	8 201	3 283	-59,97	28 771	15 791	-45,12
COSTA RICA	23 334	3 880	-83,37	39 624	10 397	-73,76
BARBADOS	0	825	-	0	12 368	-
ANTIGUA AND BARBUDA	0	221	-	0	7 798	-
ARUBA	75	1 655	2 106,67	336	26 744	7 865,55
CAYMAN ISLANDS	0	100	-	0	710	-
FRENCH GUIANA	4 080	3 969	-2,72	2 278	5 906	159,25
FRENCH POLYNESIA	1 569	542	-65,46	4 884	3 478	-28,79
MARTINIQUE	8 952	11 843	32,30	33 341	31 152	-6,57
NETHERLANDS ANTILLES	610	0	-100,00	895	0	-100,00
SAINT LUCIA	0	266	-	0	1 715	-
TURKS AND CAICOS ISLANDS	4 330	0	-100,00	15 216	0	-100,00
GUADELOUPE	10 065	16 953	68,44	27 494	40 942	48,91
VIRGIN ISLANDS (BRITISH)	2 410	30	-98,76	3 031	301	-90,08
U.S. VIRGIN ISLANDS	0	135	-	0	1 696	-
UNITED KINGDOM	225 143	234 541	4,17	764 598	861 406	12,66
NETHERLANDS	253 118	357 128	41,09	593 864	902 750	52,01
FRANCE	134 432	182 742	35,94	596 978	901 342	50,98
GERMANY, FED. REP. OF	207 429	190 932	-7,95	489 582	499 082	1,94
AUSTRIA	2 587	20 809	704,43	9 796	30 034	206,58
BELGIUM	48 768	72 359	48,38	200 973	201 673	0,35
SWITZERLAND	3 626	1 895	-47,74	9 505	9 303	-2,13
DENMARK	22 800	21 704	-4,81	130 098	259 441	99,42
NORWAY	284	574	102,11	2 890	10 779	272,94
SWEDEN	55 058	27 571	-49,92	237 024	126 323	-46,70
FINLAND	1 115	1 214	8,91	7 061	4 468	-36,73
IRELAND	640	1 495	133,59	5 196	9 935	91,19
ITALY	74 745	77 021	3,05	253 595	397 509	56,75
SPAIN	244 129	211 631	-13,31	945 257	837 805	-11,37
PORTUGAL	8 543	13 698	60,35	42 122	55 038	30,66
GREECE	26 071	26 782	2,73	183 294	202 944	10,72
HUNGARY	1 319	1 765	33,81	3 129	6 551	109,35
POLAND	13 152	8 593	-34,66	37 316	23 644	-36,64
BULGARIA	4 379	1 719	-60,74	2 089	4 229	102,50
ALBANIA	268	72	-73,13	1 206	173	-85,66
UKRAINE	310	21	-93,28	5 110	304	-94,05
LITHUANIA	0	14	-	0	113	-
LATVIA	6	0	-100,00	600	0	-100,00
ESTONIA	22	0	-100,00	215	0	-100,00
CROATIA	12 217	25 964	112,53	60 365	102 530	69,85
MALTA	3 446	5	-99,86	21 845	22	-99,90
SLOVENIA	3 003	1 929	-35,76	9 017	9 782	8,49
CZECH REPUBLIC	815	1 320	61,96	3 945	7 774	97,07
RUSSIA FEDERATION	9 661	7 956	-17,65	43 736	35 810	-18,12
SERBIA	1 400	0	-100,00	1 159	0	-100,00
<b>BARANG ANYAMAN DARI ROTAN DAN BAMBU</b>	<b>2 226 325</b>	<b>2 383 048</b>	<b>7,04</b>	<b>7 979 017</b>	<b>8 991 034</b>	<b>12,68</b>

**TABEL 6. PERKEMBANGAN EKSPOR INDONESIA MENURUT KOMODITI DAN NEGARA TUJUAN  
JANUARI-FEBRUARI 2017 DAN 2018**

KOMODITI / NEGARA TUJUAN	BERAT BERSIH (KG)		PERUB	NILAI FOB (US \$)		PERUB
	JAN-FEB 2017	JAN-FEB 2018	%	JAN-FEB 2017	JAN-FEB 2018	%
	(1)	(2)	(3)	(4)	(5)	(6)
JAPAN	56 323	49 417	-12,26	514 978	493 116	-4,25
HONG KONG	204	1 098	437,63	3 993	56 914	1 325,45
KOREA, REPUBLIC OF	31 543	191 033	505,62	118 418	365 885	208,98
TAIWAN	8 473	2 992	-64,69	20 662	15 641	-24,30
CHINA	32 540	25 992	-20,12	176 877	96 863	-45,24
THAILAND	3 971	1 970	-50,40	8 686	7 511	-13,53
SINGAPORE	1 216	3 553	192,11	8 041	55 926	595,50
PHILIPPINES	825	1 800	118,18	150	8 145	5 330,00
MALAYSIA	4 811	16 139	235,45	15 298	48 590	217,61
BRUNEI DARUSSALAM	0	477	-	0	339	-
VIET NAM	1 878	41	-97,82	3 756	696	-81,46
MALDIVES	8 895	970	-89,09	8 676	11 296	30,20
INDIA	1 480	7 099	379,85	3 712	16 594	346,99
BANGLADESH	0	6 350	-	0	1 550	-
SRI LANKA	436	95	-78,13	1 958	873	-55,41
IRAN (ISLAMIC REPUBLIC OF)	452	0	-100,00	827	0	-100,00
SAUDI ARABIA	7 734	2 396	-69,02	10 220	6 245	-38,89
ISRAEL	4 880	3 734	-23,49	13 558	12 298	-9,29
KUWAIT	1 948	1 400	-28,13	1 945	751	-61,38
LEBANON	60	0	-100,00	30	0	-100,00
OMAN	1 004	2 559	154,83	1 715	2 009	17,14
TURKEY	19 192	7 285	-62,04	35 352	21 802	-38,33
UNITED ARAB EMIRATES	24 076	14 660	-39,11	82 773	72 889	-11,94
QATAR	0	117	-	0	980	-
BAHRAIN	0	1 550	-	0	10 022	-
CYPRUS	558	1 092	95,75	3 084	6 886	123,28
EGYPT	0	1 980	-	0	2 043	-
LIBYAN ARAB JAMAHIRIYA	958	0	-100,00	1 844	0	-100,00
MOROCCO	560	0	-100,00	1 250	0	-100,00
ALGERIA	620	0	-100,00	840	0	-100,00
SUDAN	0	665	-	0	665	-
MADAGASCAR	148	0	-100,00	230	0	-100,00
KENYA	420	0	-100,00	4 403	0	-100,00
REUNION	1 969	1 288	-34,57	5 724	7 189	25,58
ANGOLA	0	425	-	0	877	-
SEYCHELLES	5	460	9 100,00	82	4 675	5 580,89
SOUTH AFRICA	17 858	17 212	-3,62	50 009	69 005	37,99
MAURITIUS	1 033	1 217	17,76	1 394	3 298	136,65
MAYOTTE	0	140	-	0	52	-
AUSTRALIA	81 920	91 902	12,18	210 599	211 343	0,35
NEW ZEALAND	27 975	20 639	-26,22	122 736	82 426	-32,84
GUAM	625	7	-98,88	28	27	-0,79
NEW CALEDONIA	216	1 224	466,67	615	3 583	482,07
VANUATU	202	45	-77,70	2 142	333	-84,44
WALLIS AND FUTUNA ISLANDS	6	0	-100,00	235	0	-100,00
COOK ISLANDS	10	95	850,00	42	1 435	3 343,53
FJI	351	1 107	214,98	985	1 886	91,47
TONGA	13	0	-100,00	74	0	-100,00
UNITED STATES	246 681	262 342	6,35	1 160 710	1 416 576	22,04
CANADA	12 825	21 048	64,12	44 994	125 396	178,70
MEXICO	531	9 371	1 664,78	6 947	19 906	186,56
PANAMA	150	0	-100,00	446	0	-100,00
CHILE	2 450	2 030	-17,14	4 304	2 990	-30,54
ARGENTINA	10 928	4 096	-62,52	37 076	12 889	-65,24
BRAZIL	715	798	11,67	1 803	6 382	253,92
COLOMBIA	0	690	-	0	1 222	-
URUGUAY	3 809	50	-98,69	10 747	90	-99,16
ECUADOR	0	108	-	0	660	-
PERU	1 684	2 260	34,18	15 455	276	-98,21
BAHAMAS	476	2 328	389,08	1 494	8 363	459,58
JAMAICA	0	2 623	-	0	7 081	-
PUERTO RICO	20	6	-70,00	347	159	-54,14
DOMINICAN REPUBLIC	755	200	-73,51	1 796	997	-44,52
COSTA RICA	684	267	-60,95	1 141	550	-51,83
BARBADOS	20	0	-100,00	261	0	-100,00
ARUBA	0	324	-	0	2 572	-
FRENCH GUIANA	350	1 752	400,57	726	401	-44,73
FRENCH POLYNESIA	659	2 710	311,23	3 472	5 095	46,76
MARTINIQUE	985	2 148	118,07	2 873	1 860	-35,24
GUADELOUPE	173	2 680	1 452,72	437	3 596	723,19
VIRGIN ISLANDS (BRITISH)	260	0	-100,00	147	0	-100,00
UNITED KINGDOM	215 715	172 417	-20,07	745 441	663 269	-11,02
NETHERLANDS	606 386	572 449	-5,60	1 998 016	1 983 784	-0,71
FRANCE	110 136	82 207	-25,36	273 313	273 966	0,24
GERMANY, FED. REP. OF	226 568	273 101	20,54	724 247	924 721	27,68
AUSTRIA	12 962	5 610	-56,72	39 194	16 265	-58,50
BELGIUM	125 946	94 476	-24,99	431 610	360 846	-16,40
SWITZERLAND	303	662	118,48	453	2 707	497,03
DENMARK	25 387	44 249	74,30	79 327	184 444	132,51
NORWAY	4 201	10 353	146,44	18 651	47 411	154,21
SWEDEN	61 439	66 793	8,71	226 411	249 362	10,14
FINLAND	2 171	705	-67,53	9 805	3 776	-61,49
IRELAND	4 840	3 130	-35,33	21 938	6 785	-69,07
ITALY	69 350	82 506	18,97	263 276	287 796	9,31
SPAIN	73 003	100 834	38,12	200 644	416 593	107,63
PORTUGAL	478	1 090	127,99	2 335	6 957	197,87
GREECE	14 083	19 652	39,54	58 816	50 479	-14,17

TABEL 6. PERKEMBANGAN EKSPOR INDONESIA MENURUT KOMODITI DAN NEGARA TUJUAN  
JANUARI-FEBRUARI 2017 DAN 2018

KOMODITI / NEGARA TUJUAN	BERAT BERSIH (KG)		PERUB	NILAI FOB (US \$)		PERUB
	JAN-FEB 2017	JAN-FEB 2018	%	JAN-FEB 2017	JAN-FEB 2018	%
(1)	(2)	(3)	(4)	(5)	(6)	(7)
HUNGARY	581	164	-71,77	661	339	-48,68
POLAND	17 526	36 200	106,55	64 540	146 995	127,76
BULGARIA	10 974	3 972	-63,80	43 668	1 439	-96,70
ALBANIA	12	298	2 381,67	120	513	327,33
LATVIA	50	3 143	6 211,67	580	15 286	2 535,53
CROATIA	830	1 137	36,95	2 880	6 451	124,02
MALTA	60	0	-100,00	604	0	-100,00
SLOVENIA	224	729	225,45	1 031	3 117	202,31
CZECH REPUBLIC	53	3 565	6 626,42	152	2 033	1 237,67
RUSSIA FEDERATION	11 053	3 553	-67,86	37 629	15 977	-57,54
SERBIA	450	0	-100,00	556	0	-100,00
<b>KAYU GERGAJIAN</b>	<b>9 784 025</b>	<b>12 245 321</b>	<b>25,16</b>	<b>7 240 854</b>	<b>9 076 527</b>	<b>25,35</b>
JAPAN	1 523 073	1 143 465	-24,92	2 092 366	1 720 126	-17,79
HONG KONG	72 000	48 000	-33,33	30 860	20 252	-34,38
KOREA, REPUBLIC OF	220 429	180 651	-18,05	222 537	205 911	-7,47
TAIWAN	57 971	21 141	-63,53	48 049	53 909	12,20
CHINA	5 916 169	9 072 568	53,35	3 163 043	5 118 343	61,82
PAPUA NEW GUINEA	275	0	-100,00	1 512	0	-100,00
THAILAND	195 687	55 696	-71,54	93 987	22 974	-75,56
SINGAPORE	117 973	38 260	-67,57	71 832	18 619	-74,08
PHILIPPINES	15 034	0	-100,00	8 570	0	-100,00
MALAYSIA	39 977	162 321	306,04	22 830	117 712	415,60
VIET NAM	132 582	36 891	-72,17	63 625	48 353	-24,00
MALDIVES	0	2 383	-	0	350	-
INDIA	0	1 101	-	0	1 614	-
BANGLADESH	116 056	338 342	191,53	66 414	202 404	204,76
SRI LANKA	5 525	0	-100,00	1 136	0	-100,00
IRAN (ISLAMIC REPUBLIC OF)	152	14 225	9 241,22	127	17 927	14 026,71
SOUTH AFRICA	0	255	-	0	393	-
MAURITIUS	0	5 900	-	0	15 788	-
AUSTRALIA	211 805	201 282	-4,97	300 934	267 974	-10,95
NEW ZEALAND	0	27 064	-	0	26 643	-
UNITED STATES	896 643	482 604	-46,18	588 098	309 906	-47,30
CANADA	40 390	21 717	-46,23	50 043	32 277	-35,50
FRENCH POLYNESIA	0	603	-	0	463	-
UNITED KINGDOM	22 042	29 455	33,63	44 448	71 042	59,83
NETHERLANDS	134 352	299 326	122,79	248 952	473 767	90,30
FRANCE	0	1 296	-	0	9 281	-
GERMANY, FED. REP. OF	30 992	43 601	40,68	84 276	258 499	206,73
BELGIUM	34 899	0	-100,00	37 215	0	-100,00
ITALY	0	12 538	-	0	49 353	-
SPAIN	0	2 254	-	0	415	-
HUNGARY	0	2 382	-	0	12 233	-
<b>VENEER</b>	<b>6 500 870</b>	<b>14 146 713</b>	<b>117,61</b>	<b>8 913 398</b>	<b>16 713 548</b>	<b>87,51</b>
JAPAN	830 612	597 868	-28,02	1 299 795	985 296	-24,20
HONG KONG	0	0	-	0	5	-
KOREA, REPUBLIC OF	0	2 402	-	0	14 382	-
TAIWAN	81 183	192 710	137,38	151 585	258 915	70,80
CHINA	536 479	1 717 651	220,17	639 019	1 529 539	139,36
PAPUA NEW GUINEA	643	0	-100,00	323	0	-100,00
THAILAND	218 969	99 392	-54,61	399 693	312 457	-21,83
PHILIPPINES	406	0	-100,00	736	0	-100,00
MALAYSIA	1 385	1 385	0,00	11 996	11 996	0,00
NEPAL	56 303	0	-100,00	31 369	0	-100,00
VIET NAM	50 773	63 524	25,11	143 160	111 264	-22,28
INDIA	4 027 309	10 519 659	161,21	3 523 056	10 211 778	189,86
BANGLADESH	0	181 928	-	0	179 069	-
IRAN (ISLAMIC REPUBLIC OF)	2 781	81 759	2 840,14	2 538	210 653	8 199,37
TURKEY	396	0	-100,00	1 219	0	-100,00
UNITED ARAB EMIRATES	0	30	-	0	9	-
UNITED STATES	37 844	39 476	4,31	174 130	91 889	-47,23
NETHERLANDS	40 352	16 424	-59,30	207 267	75 498	-63,57
FRANCE	0	2 782	-	0	14 403	-
GERMANY, FED. REP. OF	526 391	571 303	8,53	1 929 036	2 343 145	21,47
BELGIUM	20 000	0	-100,00	32 597	0	-100,00
ITALY	47 207	39 847	-15,59	260 841	268 733	3,03
SPAIN	4 260	10 033	135,52	25 270	46 333	83,35
HUNGARY	0	825	-	0	6 242	-
POLAND	0	7 716	-	0	41 932	-
CZECH REPUBLIC	17 577	0	-100,00	79 769	10	-99,99
<b>BARANG ANYAMAN DARI TANAMAN BUKAN</b>						
<b>ROTAN DAN BAMBU</b>	<b>375 811</b>	<b>509 133</b>	<b>35,48</b>	<b>2 438 827</b>	<b>2 816 685</b>	<b>15,49</b>
JAPAN	16 826	19 613	16,56	113 173	167 515	48,02
HONG KONG	156	1 806	1 057,65	249	10 648	4 176,13
KOREA, REPUBLIC OF	232	680	193,36	3 045	10 576	247,30
TAIWAN	59	0	-100,00	279	0	-100,00
CHINA	635	1 210	90,37	10 395	13 881	33,54
THAILAND	0	566	-	0	2 623	-
SINGAPORE	9 750	1 601	-83,58	170 453	5 839	-96,57
MALAYSIA	378	608	60,85	4 832	925	-80,85
MALDIVES	903	2 384	163,95	20 386	18 353	-9,97
INDIA	331	9 482	2 764,65	1 290	7 725	498,70
SRI LANKA	287	150	-47,70	1 740	276	-84,12
IRAN (ISLAMIC REPUBLIC OF)	0	496	-	0	2 109	-

**TABEL 6. PERKEMBANGAN EKSPOR INDONESIA MENURUT KOMODITI DAN NEGARA TUJUAN  
JANUARI-FEBRUARI 2017 DAN 2018**

KOMODITI / NEGARA TUJUAN	BERAT BERSIH (KG)		PERUB	NILAI FOB (US \$)		PERUB
	JAN-FEB 2017	JAN-FEB 2018	%	JAN-FEB 2017	JAN-FEB 2018	%
	(1)	(2)	(3)	(4)	(5)	(6)
SAUDI ARABIA	356	939	164,14	1 458	3 372	131,27
ISRAEL	2 435	2 337	-4,05	4 229	4 258	0,68
KUWAIT	196	0	-100,00	1 481	0	-100,00
TURKEY	3 599	2 005	-44,30	17 175	9 148	-46,74
UNITED ARAB EMIRATES	659	826	25,37	6 873	2 882	-58,07
CYPRUS	0	251	-	0	1 450	-
REUNION	690	2 109	205,65	2 760	7 092	156,94
ANGOLA	0	165	-	0	609	-
SEYCHELLES	60	160	166,67	44	5 424	12 227,27
DJIBOUTI	0	30	-	0	50	-
SOUTH AFRICA	1 447	146	-89,91	10 471	209	-98,01
MAURITIUS	0	48	-	0	694	-
AUSTRALIA	21 442	64 172	199,29	75 990	93 968	23,66
NEW ZEALAND	143	99	-30,55	790	560	-29,06
GUAM	0	18	-	0	536	-
NEW CALEDONIA	0	226	-	0	1 086	-
NORTHERN MARIANA ISLANDS	0	150	-	0	1 601	-
SAINT VINCENT AND THE GRENADINES	50	0	-100,00	1 647	0	-100,00
COOK ISLANDS	0	306	-	0	397	-
FIJI	0	452	-	0	8 157	-
TONGA	14	0	-100,00	214	0	-100,00
UNITED STATES	193 169	248 895	28,85	1 310 724	1 539 344	17,44
CANADA	13 639	16 400	20,24	45 845	85 695	86,92
MEXICO	3 550	103	-97,10	31 532	417	-98,68
CHILE	792	464	-41,37	6 836	1 523	-77,72
BRAZIL	806	1 129	40,18	12 168	18 197	49,55
PERU	0	10	-	0	90	-
BAHAMAS	0	205	-	0	1 122	-
DOMINICAN REPUBLIC	750	885	18,00	2 121	3 298	55,51
COSTA RICA	2 272	1 071	-52,86	3 919	1 124	-71,33
FRENCH GUIANA	0	278	-	0	468	-
FRENCH POLYNESIA	1 499	25	-98,33	19 783	729	-96,32
MARTINIQUE	1 451	3 442	137,22	3 476	6 015	73,04
NETHERLANDS ANTILLES	0	14	-	0	438	-
GUADELOUPE	15	997	6 568,90	129	4 075	3 064,04
VIRGIN ISLANDS (BRITISH)	221	72	-67,42	152	398	162,32
UNITED KINGDOM	20 552	23 640	15,03	120 878	131 790	9,03
NETHERLANDS	15 453	20 742	34,23	89 206	115 305	29,26
FRANCE	4 772	10 984	130,19	39 241	169 273	331,37
GERMANY, FED. REP. OF	143	5 406	3 680,22	750	40 684	5 321,53
AUSTRIA	0	164	-	0	257	-
BELGIUM	15 492	3 968	-74,39	75 874	39 618	-47,78
SWITZERLAND	72	30	-58,33	161	87	-46,00
DENMARK	2 885	5 361	85,83	23 158	92 086	297,64
NORWAY	0	1 675	-	0	8 536	-
SWEDEN	1 848	893	-51,66	13 452	1 535	-88,59
FINLAND	7 000	0	-100,00	77 900	0	-100,00
IRELAND	0	15	-	0	92	-
ITALY	12 311	26 950	118,91	35 893	37 800	5,32
SPAIN	15 303	20 630	34,81	67 447	124 682	84,86
PORTUGAL	48	38	-20,83	281	532	89,12
GREECE	372	1 609	332,58	4 435	9 464	113,39
POLAND	550	0	-100,00	3 938	0	-100,00
CROATIA	200	0	-100,00	554	0	-100,00
RUSSIA FEDERATION	0	4	-	0	50	-
<b>ALAT DAPUR DARI KAYU, ROTAN DAN BAMBU</b>	<b>927 042</b>	<b>1 267 076</b>	<b>36,68</b>	<b>2 568 390</b>	<b>3 531 068</b>	<b>37,48</b>
JAPAN	150 920	156 111	3,44	575 372	702 561	22,11
HONG KONG	310	1 064	242,79	1 860	8 434	353,47
KOREA, REPUBLIC OF	48 911	71 032	45,23	116 272	269 487	131,77
TAIWAN	259 044	332 336	28,29	637 401	849 253	33,24
CHINA	90	60	-33,38	2 223	1 596	-28,21
SINGAPORE	799	1 331	66,62	3 521	7 639	116,92
PHILIPPINES	0	61	-	0	402	-
MALAYSIA	15 165	690	-95,45	10 824	5 580	-48,45
BRUNEI DARUSSALAM	0	27	-	0	113	-
VIET NAM	0	489	-	0	1 112	-
MALDIVES	0	77	-	0	975	-
INDIA	520	858	65,00	1 164	2 775	138,40
SRI LANKA	0	240	-	0	450	-
IRAN (ISLAMIC REPUBLIC OF)	250	886	254,40	769	9 657	1 156,44
SAUDI ARABIA	0	8 599	-	0	51 887	-
ISRAEL	250	1 674	570,07	1 540	5 142	233,85
KUWAIT	0	2 003	-	0	16 468	-
TURKEY	0	84	-	0	359	-
UNITED ARAB EMIRATES	228	1 342	489,78	1 103	4 517	309,66
BAHRAIN	0	292	-	0	1 088	-
CYPRUS	0	332	-	0	861	-
MOROCCO	176	320	81,53	392	2 646	574,93
KENYA	0	105	-	0	132	-
REUNION	0	369	-	0	1 147	-
SOUTH AFRICA	554	58	-89,61	3 540	244	-93,11
MAURITIUS	221	59	-73,30	355	451	27,18
AUSTRALIA	6 137	7 199	17,32	21 184	26 456	24,88
NEW ZEALAND	0	72	-	0	305	-
NEW CALEDONIA	81	263	226,71	1 012	643	-36,43

**TABEL 6. PERKEMBANGAN EKSPOR INDONESIA MENURUT KOMODITI DAN NEGARA TUJUAN  
JANUARI-FEBRUARI 2017 DAN 2018**

KOMODITI / NEGARA TUJUAN	BERAT BERSIH (KG)		PERUB	NILAI FOB (US \$)		PERUB
	JAN-FEB 2017	JAN-FEB 2018	%	JAN-FEB 2017	JAN-FEB 2018	%
(1)	(2)	(3)	(4)	(5)	(6)	(7)
FIJI	0	2 250	-	0	2 899	-
UNITED STATES	137 125	330 650	141,13	456 544	725 650	58,94
CANADA	82	8 788	10 617,32	243	42 125	17 248,09
MEXICO	918	391	-57,40	688	1 884	173,58
CHILE	0	780	-	0	170	-
ARGENTINA	7 830	578	-92,62	8 720	602	-93,10
BRAZIL	1 200	1 261	5,08	462	3 983	763,07
COLOMBIA	0	324	-	0	1 130	-
PERU	0	14	-	0	61	-
FRENCH GUIANA	0	510	-	0	688	-
MARTINIQUE	35	180	414,29	244	804	229,74
GUADELOUPE	290	519	78,97	826	4 683	467,26
UNITED KINGDOM	20 924	42 070	101,06	44 095	69 742	58,16
NETHERLANDS	95 367	177 514	86,14	177 307	292 152	64,77
FRANCE	27 965	7 063	-74,74	108 501	38 162	-64,83
GERMANY, FED. REP. OF	109 704	50 495	-53,97	207 340	104 166	-49,76
AUSTRIA	150	5 457	3 537,87	60	17 299	28 732,03
BELGIUM	15 500	16 468	6,25	95 616	105 123	9,94
SWITZERLAND	0	114	-	0	256	-
DENMARK	9 843	17 546	78,25	33 184	60 941	83,65
NORWAY	692	1 693	144,75	7 012	12 014	71,33
SWEDEN	0	2 456	-	0	10 843	-
IRELAND	0	44	-	0	653	-
ITALY	3 200	869	-72,85	11 378	7 514	-33,96
SPAIN	4 448	3 797	-14,65	18 038	20 981	16,32
PORTUGAL	19	50	166,01	315	540	71,24
GREECE	265	3 799	1 333,66	1 154	22 520	1 851,40
POLAND	5 676	2 482	-56,26	12 027	7 061	-41,29
BULGARIA	0	492	-	0	2 450	-
ALBANIA	512	46	-91,12	519	102	-80,35
ESTONIA	15	0	-100,00	228	0	-100,00
MALTA	0	105	-	0	264	-
SLOVENIA	1 529	0	-100,00	5 201	0	-100,00
CZECH REPUBLIC	0	26	-	0	321	-
RUSSIA FEDERATION	99	213	114,85	156	905	480,01
<b>WADAH DARI KAYU</b>	<b>900 149</b>	<b>1 043 947</b>	<b>15,97</b>	<b>1 201 249</b>	<b>1 536 206</b>	<b>27,88</b>
JAPAN	226 869	490 011	115,99	295 181	596 941	102,23
HONG KONG	37	0	-100,00	168	0	-100,00
KOREA, REPUBLIC OF	26 430	55 306	109,25	39 261	66 120	68,41
TAIWAN	132 212	208 170	57,45	262 632	371 703	41,53
CHINA	28 705	96 425	235,92	37 552	104 956	179,49
PAPUA NEW GUINEA	440	0	-100,00	2 875	0	-100,00
SINGAPORE	14 343	45	-99,69	2 870	422	-85,30
PHILIPPINES	2 000	0	-100,00	309	0	-100,00
MALAYSIA	838	322	-61,62	814	141	-82,67
MALDIVES	0	124	-	0	2 842	-
INDIA	60	1 273	2 021,50	100	4 707	4 606,70
IRAQ	106 930	0	-100,00	21 486	0	-100,00
SAUDI ARABIA	28 000	0	-100,00	19 600	0	-100,00
ISRAEL	1 399	0	-100,00	2 409	0	-100,00
KUWAIT	20 000	528	-97,36	24 555	3 840	-84,36
LEBANON	24 600	0	-100,00	24 960	0	-100,00
OMAN	54 500	0	-100,00	38 150	0	-100,00
UNITED ARAB EMIRATES	34 924	118	-99,66	17 300	9	-99,95
QATAR	0	40	-	0	300	-
SOUTH AFRICA	60	281	368,33	448	721	60,74
AUSTRALIA	3 525	2 666	-24,37	16 837	4 703	-72,07
NEW CALEDONIA	20	0	-100,00	292	0	-100,00
EAST TIMOR	0	2 000	-	0	3 111	-
UNITED STATES	11 641	1 780	-84,71	35 370	8 648	-75,55
MEXICO	0	90	-	0	508	-
HAITI	2 840	0	-100,00	2 250	0	-100,00
UNITED KINGDOM	38 447	8 881	-76,90	40 465	17 269	-57,32
NETHERLANDS	77 148	120 767	56,54	113 388	142 897	26,02
FRANCE	113	0	-100,00	86	0	-100,00
GERMANY, FED. REP. OF	15 942	3 283	-79,41	31 273	6 843	-78,12
BELGIUM	196	3 375	1 622,12	1 696	4 340	155,87
SWITZERLAND	0	142	-	0	2 725	-
ITALY	41 777	47 009	12,52	152 387	185 642	21,82
SPAIN	354	616	74,01	485	3 846	692,40
PORTUGAL	44	0	-100,00	17	0	-100,00
GREECE	1 222	0	-100,00	3 611	0	-100,00
ALBANIA	24	0	-100,00	250	0	-100,00
LITHUANIA	1 759	0	-100,00	7 452	0	-100,00
MALTA	0	383	-	0	693	-
CZECH REPUBLIC	2 750	0	-100,00	4 719	0	-100,00
RUSSIA FEDERATION	0	312	-	0	2 280	-
<b>BANGUNAN PRAFABRIKASI DARI KAYU</b>	<b>126 357</b>	<b>434 920</b>	<b>244,20</b>	<b>151 522</b>	<b>621 326</b>	<b>310,06</b>
JAPAN	0	500	-	0	2 700	-
TAIWAN	0	600	-	0	1 077	-
CHINA	8 624	82 494	856,55	4 500	70 149	1 458,87
SINGAPORE	0	2 000	-	0	8 858	-
MALAYSIA	15 077	77 239	412,29	9 933	79 134	696,68
INDIA	16 849	44 860	166,25	25 362	105 977	317,85



**TABEL 6. PERKEMBANGAN EKSPOR INDONESIA MENURUT KOMODITI DAN NEGARA TUJUAN  
JANUARI-FEBRUARI 2017 DAN 2018**

KOMODITI / NEGARA TUJUAN	BERAT BERSIH (KG)		PERUB %	NILAI FOB (US \$)		PERUB %
	JAN-FEB 2017	JAN-FEB 2018		JAN-FEB 2017	JAN-FEB 2018	
(1)	(2)	(3)	(4)	(5)	(6)	(7)
UNITED ARAB EMIRATES	0	4 365	-	0	3 108	-
REUNION	3 200	3 574	11,69	3 750	5 556	48,15
SENEGAL	0	19 214	-	0	8 000	-
SOUTH AFRICA	850	0	-100,00	2 576	0	-100,00
AUSTRALIA	4 520	900	-80,09	9 605	1 493	-84,46
NEW CALEDONIA	1 566	0	-100,00	1 731	0	-100,00
UNITED STATES	14 209	1 400	-90,15	22 574	25 480	12,87
PANAMA	0	125 077	-	0	155 445	-
COSTA RICA	0	1 395	-	0	1 250	-
GUADELOUPE	3 000	62 662	1 988,72	11 590	132 890	1 046,59
SAINT KITTS AND NEVIS	40 434	0	-100,00	37 752	0	-100,00
NETHERLANDS	2 578	0	-100,00	850	0	-100,00
FRANCE	5 320	2 462	-53,72	9 657	7 542	-21,90
GERMANY, FED. REP. OF	5 000	1 181	-76,37	5 596	550	-90,17
ITALY	0	1 500	-	0	4 533	-
SPAIN	5 129	3 497	-31,81	6 046	7 584	25,43
<b>BARANG DARI KAYU, ROTAN, GABUS LAINNYA</b>	<b>634 032</b>	<b>623 163</b>	<b>-1,71</b>	<b>1 734 047</b>	<b>2 070 933</b>	<b>19,43</b>
JAPAN	49 571	67 665	36,50	217 365	228 411	5,08
HONG KONG	35	1 368	3 865,68	374	36 762	9 718,81
KOREA, REPUBLIC OF	72 045	49 267	-31,62	48 414	27 476	-43,25
TAIWAN	22 027	45 926	108,50	16 903	41 710	146,76
CHINA	937	481	-48,62	2 031	2 535	24,84
PAPUA NEW GUINEA	1 549	630	-59,36	5 586	4 777	-14,48
THAILAND	982	119	-87,91	2 718	2 971	9,30
SINGAPORE	5 717	4 070	-28,81	25 129	76 478	204,34
PHILIPPINES	140	0	-100,00	96	0	-100,00
MALAYSIA	14 729	5 886	-60,04	6 113	4 608	-24,61
VIET NAM	3 234	22	-99,33	8 282	13 276	60,30
MALDIVES	388	962	147,94	4 856	14 799	204,73
INDIA	4 536	3 439	-24,18	23 900	7 715	-67,72
SRI LANKA	688	567	-17,57	6 427	408	-93,65
IRAQ	25 344	23 500	-7,28	9 742	15 725	61,42
IRAN (ISLAMIC REPUBLIC OF)	50 800	25 600	-49,61	38 855	18 260	-53,00
SAUDI ARABIA	1 800	0	-100,00	1 800	0	-100,00
ISRAEL	122	392	221,31	779	2 100	169,68
KUWAIT	0	90	-	0	698	-
OMAN	0	162	-	0	1 002	-
UNITED ARAB EMIRATES	0	58	-	0	12 512	-
QATAR	179	0	-100,00	7 472	0	-100,00
MOROCCO	0	208	-	0	1 332	-
MADAGASCAR	43	0	-100,00	86	0	-100,00
REUNION	353	479	35,69	487	5 447	1 018,43
CAMEROON	18	0	-100,00	8	0	-100,00
NIGERIA	0	30	-	0	342	-
SENEGAL	0	1 908	-	0	2 600	-
SEYCHELLES	100	0	-100,00	697	0	-100,00
SOUTH AFRICA	1 595	0	-100,00	4 499	0	-100,00
MAURITIUS	262	10	-96,18	3 363	116	-96,56
AUSTRALIA	52 933	44 838	-15,29	69 988	55 295	-20,99
NEW ZEALAND	1 645	179	-89,11	9 609	214	-97,78
GUAM	225	27	-88,00	1 852	87	-95,29
PALAU	30	0	-100,00	1 565	0	-100,00
NEW CALEDONIA	49	5 939	12 020,41	228	5 634	2 372,30
VANUATU	0	2	-	0	68	-
WALLIS AND FUTUNA ISLANDS	11	0	-100,00	104	0	-100,00
COOK ISLANDS	321	17	-94,70	2 091	15	-99,30
FUJI	166	1	-99,40	205	875	327,66
EAST TIMOR	3 242	5 967	84,07	6 379	5 100	-20,05
UNITED STATES	212 767	190 368	-10,53	728 153	721 529	-0,91
CANADA	24 736	18 559	-24,97	58 911	97 721	65,88
MEXICO	578	361	-37,54	1 444	4 005	177,41
PANAMA	405	0	-100,00	2 493	0	-100,00
SURINAME	20	0	-100,00	125	0	-100,00
CHILE	0	1 552	-	0	15 432	-
ARGENTINA	0	102	-	0	362	-
BRAZIL	11 300	8 110	-28,23	33 216	22 385	-32,61
URUGUAY	350	0	-100,00	350	0	-100,00
PERU	0	2 214	-	0	21 936	-
BAHAMAS	0	475	-	0	3 745	-
JAMAICA	0	1 925	-	0	6 244	-
PUERTO RICO	0	23 080	-	0	42 572	-
DOMINICAN REPUBLIC	62	227	264,83	95	990	941,85
COSTA RICA	72	20	-72,22	921	262	-71,56
CAYMAN ISLANDS	0	300	-	0	170	-
FRENCH GUIANA	135	0	-100,00	432	0	-100,00
FRENCH POLYNESIA	7	256	3 557,14	235	4 751	1 919,09
MARTINIQUE	1 287	112	-91,30	3 068	557	-81,83
TURKS AND CAICOS ISLANDS	4 554	0	-100,00	40 933	0	-100,00
GUADELOUPE	0	552	-	0	3 593	-
VIRGIN ISLANDS (BRITISH)	222	14	-93,69	2 964	639	-78,43
UNITED KINGDOM	1 905	8 048	322,58	16 564	38 381	131,71
NETHERLANDS	4 961	15 478	212,00	54 242	51 910	-4,30
FRANCE	12 732	8 488	-33,33	85 579	73 740	-13,83
GERMANY, FED. REP. OF	16 351	17 230	5,38	58 172	89 899	54,54
AUSTRIA	0	25	-	0	315	-

TABEL 6. PERKEMBANGAN EKSPOR INDONESIA MENURUT KOMODITI DAN NEGARA TUJUAN  
JANUARI-FEBRUARI 2017 DAN 2018

KOMODITI / NEGARA TUJUAN	BERAT BERSIH (KG)		PERUB	NILAI FOB (US \$)		PERUB
	JAN-FEB 2017	JAN-FEB 2018	%	JAN-FEB 2017	JAN-FEB 2018	%
(1)	(2)	(3)	(4)	(5)	(6)	(7)
BELGIUM	5 458	1 988	-63,58	32 118	21 077	-34,37
SWITZERLAND	50	112	124,00	27	6 352	23 512,53
DENMARK	3 967	1 531	-61,41	12 267	8 707	-29,02
SWEDEN	51	0	-100,00	200	0	-100,00
FINLAND	40	0	-100,00	350	0	-100,00
IRELAND	0	1	-	0	1	-
ITALY	6 154	13 597	120,97	19 723	156 267	692,33
SPAIN	7 770	15 508	99,58	37 731	72 065	90,99
PORTUGAL	2	5	150,00	2	78	5 105,33
GREECE	2 203	2 502	13,59	15 539	13 521	-12,99
HUNGARY	0	256	-	0	454	-
CROATIA	0	28	-	0	231	-
CZECH REPUBLIC	0	60	-	0	24	-
RUSSIA FEDERATION	0	270	-	0	1 672	-
SERBIA	80	0	-100,00	190	0	-100,00
<b>BUBUR KERTAS (PULP)</b>	<b>571 915 080</b>	<b>693 457 639</b>	<b>21,25</b>	<b>262 031 878</b>	<b>414 844 122</b>	<b>58,32</b>
JAPAN	15 009 997	18 735 617	24,82	6 826 260	11 861 537	73,76
HONG KONG	8	0	-100,00	12 905	0	-100,00
KOREA, REPUBLIC OF	54 227 626	58 259 144	7,43	24 465 145	35 367 831	44,56
TAIWAN	4 556 392	3 145 152	-30,97	2 149 095	2 159 180	0,47
CHINA	395 492 092	463 869 073	17,29	182 482 229	274 234 390	50,28
THAILAND	2 013 979	7 672 461	280,96	882 489	5 071 417	474,67
SINGAPORE	0	176	-	0	275	-
PHILIPPINES	903 386	1 004 377	11,18	393 477	527 295	34,01
MALAYSIA	1 213 943	1 104 238	-9,04	568 588	748 821	31,70
MYANMAR	2 504	0	-100,00	228	0	-100,00
VIET NAM	5 119 618	13 322 884	160,23	2 200 531	8 886 966	303,86
INDIA	28 855 978	22 662 843	-21,46	13 172 506	13 223 238	0,39
PAKISTAN	1 850 865	2 060 525	11,33	846 217	1 232 378	45,63
BANGLADESH	48 969 122	50 217 418	2,55	21 955 138	29 073 336	32,42
IRAN (ISLAMIC REPUBLIC OF)	1 998 838	1 580 000	-20,95	879 489	1 197 955	36,21
SAUDI ARABIA	6 536 195	7 990 981	22,26	2 897 098	5 088 785	75,65
KUWAIT	0	1 559 347	-	0	810 860	-
LEBANON	0	1 004 854	-	0	522 524	-
TURKEY	260 885	12 182 022	4 569,50	114 789	8 419 680	7 234,89
UNITED ARAB EMIRATES	2 810 529	15 901 632	465,79	1 236 633	9 238 772	647,09
QATAR	4 725	0	-100,00	22 104	0	-100,00
BAHRAIN	0	945	-	0	1 200	-
EGYPT	1 783 678	6 577 212	268,74	784 818	4 056 117	416,82
ETHIOPIA	0	1 999 864	-	0	1 199 918	-
AUSTRALIA	208	2 531 536	1 216 984,62	308	1 754 568	569 564,97
EAST TIMOR	0	80	-	0	121	-
UNITED KINGDOM	144 000	0	-100,00	71 206	0	-100,00
NETHERLANDS	0	26	-	0	47	-
FRANCE	0	20 800	-	0	26 910	-
ITALY	160 512	0	-100,00	70 625	0	-100,00
ROMANIA	0	36 288	-	0	112 000	-
RUSSIA FEDERATION	0	18 144	-	0	28 000	-
<b>KERTAS TISSUE</b>	<b>96 781 881</b>	<b>117 516 538</b>	<b>21,42</b>	<b>112 151 995</b>	<b>148 862 989</b>	<b>32,73</b>
JAPAN	6 760 150	7 915 680	17,09	9 267 001	11 201 036	20,87
HONG KONG	260 426	269 859	3,62	354 427	373 785	5,46
KOREA, REPUBLIC OF	8 174 765	10 095 168	23,49	8 257 067	10 823 778	31,09
TAIWAN	7 376 851	8 538 629	15,75	6 992 462	9 440 898	35,02
CHINA	904 005	2 076 501	129,70	1 209 096	2 328 756	92,60
PAPUA NEW GUINEA	74 656	110 738	48,33	193 295	231 318	19,67
THAILAND	5 131 463	7 090 358	38,17	6 643 718	9 400 549	41,50
SINGAPORE	986 351	990 689	0,44	2 754 803	2 753 281	-0,06
PHILIPPINES	6 450 829	7 062 967	9,49	7 410 778	8 660 798	16,87
MALAYSIA	6 264 867	8 198 208	30,86	9 101 063	11 729 069	28,88
MYANMAR	499 404	340 831	-31,75	591 120	428 424	-27,52
CAMBODIA	846 192	581 014	-31,34	934 960	636 720	-31,90
BRUNEI DARUSSALAM	60 927	56 519	-7,23	165 211	153 435	-7,13
NEPAL	0	633	-	0	4 060	-
VIET NAM	1 622 960	2 921 684	80,02	2 856 058	4 529 325	58,59
MALDIVES	6 239	18 427	195,35	14 080	29 829	111,85
INDIA	586 033	4 016 955	585,45	825 810	8 641 705	946,45
PAKISTAN	330 547	670 496	102,84	457 814	874 726	91,07
BANGLADESH	219 562	73 760	-66,41	298 433	92 445	-69,02
SRI LANKA	452 546	176 599	-60,98	462 408	226 821	-50,95
IRAQ	0	47 484	-	0	51 920	-
IRAN (ISLAMIC REPUBLIC OF)	74 118	92 816	25,23	119 898	133 023	10,95
SAUDI ARABIA	1 647 026	1 213 373	-26,33	1 809 006	1 655 968	-8,46
ISRAEL	518	1 758	239,38	22 794	53 353	134,07
KUWAIT	89 300	75 024	-15,99	129 743	130 806	0,82
JORDAN	834 229	0	-100,00	736 600	0	-100,00
YEMEN	1 838 729	533 817	-70,97	1 607 679	561 152	-65,10
OMAN	244 636	337 624	38,01	233 409	373 153	59,87
SYRIA ARAB REPUBLIC	0	62	-	0	81	-
TURKEY	65 736	94 727	44,10	89 950	334 294	271,65
UNITED ARAB EMIRATES	2 223 046	2 106 364	-5,25	2 443 604	2 386 954	-2,32
QATAR	513 985	1 580 531	207,51	574 420	1 965 353	242,15
BAHRAIN	498 379	364 369	-26,89	494 753	407 671	-17,60
CYPRUS	0	16 455	-	0	18 216	-
EGYPT	720 469	998 176	38,55	934 690	1 227 687	31,35
LIBYAN ARAB JAMAHIRIYA	3 058	2 892	-5,44	5 383	43 536	708,70

TABEL 6. PERKEMBANGAN EKSPOR INDONESIA MENURUT KOMODITI DAN NEGARA TUJUAN  
JANUARI-FEBRUARI 2017 DAN 2018

KOMODITI / NEGARA TUJUAN	BERAT BERSIH (KG)		PERUB	NILAI FOB (US \$)		PERUB
	JAN-FEB 2017	JAN-FEB 2018	%	JAN-FEB 2017	JAN-FEB 2018	%
	(1)	(2)	(3)	(4)	(5)	(6)
MOROCCO	2 455	12 305	401,21	5 580	31 560	465,60
TUNISIA	0	2 820	-	0	5 400	-
SUDAN	7 200	0	-100,00	12 240	0	-100,00
TANZANIA, UNITED REP. OF	37 590	86 918	131,22	43 120	112 068	159,90
MADAGASCAR	56 068	95 770	70,81	99 311	143 787	44,78
KENYA	138 293	179 442	29,75	141 007	197 400	39,99
REUNION	29 448	54 015	83,42	45 394	104 694	130,63
TOGO	8	0	-100,00	12	0	-100,00
GHANA	118 418	666 088	462,49	106 576	693 298	550,52
CONGO	138 782	0	-100,00	137 584	0	-100,00
NIGERIA	226 673	232 215	2,44	214 405	418 440	95,16
GABON	0	144 745	-	0	149 980	-
COTE D'IVOIRE	644 654	479 586	-25,61	580 189	493 974	-14,86
SENEGAL	13 077	0	-100,00	16 281	0	-100,00
UGANDA	210 479	211 115	0,30	670 942	669 096	-0,28
DJIBOUTI	99 384	52 938	-46,73	107 335	88 488	-17,56
SOUTH AFRICA	248 481	783 940	215,49	240 125	788 755	228,48
MAURITIUS	490 164	298 364	-39,13	581 138	353 488	-39,17
MAYOTTE	5 514	0	-100,00	11 826	0	-100,00
AUSTRALIA	7 848 098	8 335 704	6,21	9 799 443	11 436 781	16,71
NEW ZEALAND	3 410 401	3 139 537	-7,94	3 281 196	3 323 684	1,29
GUAM	22 323	0	-100,00	43 450	0	-100,00
NEW CALEDONIA	224 447	234 225	4,36	247 111	269 359	9,00
VANUATU	2 310	8 872	284,13	13 749	26 624	93,65
COOK ISLANDS	0	7 153	-	0	13 350	-
FIJI	8 486	12 185	43,58	13 913	21 411	53,89
KIRIBATI	11 673	10 894	-6,68	36 802	32 873	-10,67
SAMOA	7 162	18 200	154,14	9 382	23 497	150,46
SOLOMON ISLANDS	6 669	133	-98,01	19 466	405	-97,92
TONGA	216	756	250,00	1 560	6 364	307,95
EAST TIMOR	141 472	182 864	29,26	276 805	349 481	26,26
UNITED STATES	16 668 744	18 348 998	10,08	17 658 638	21 048 100	19,19
CANADA	59 914	23 276	-61,15	112 093	65 482	-41,58
MEXICO	267 597	663 682	148,02	412 735	767 555	85,97
GUATEMALA	775 847	569 842	-26,55	636 529	551 474	-13,36
SURINAME	1 605	15 239	849,47	4 430	16 458	271,48
CHILE	31 572	124 566	294,55	31 229	133 908	328,79
BRAZIL	91 475	73 487	-19,66	148 502	141 166	-4,94
COLOMBIA	40 453	85 937	112,44	56 830	120 338	111,75
URUGUAY	0	1 071	-	0	1 974	-
ECUADOR	316 387	300 881	-4,90	310 690	319 162	2,73
TRINIDAD AND TOBAGO	221 466	1 884 219	750,79	215 267	1 890 538	778,23
BAHAMAS	0	179	-	0	1 164	-
JAMAICA	0	111 137	-	0	122 251	-
DOMINICAN REPUBLIC	1 021 730	478 416	-53,18	874 089	493 838	-43,50
COSTA RICA	48 000	84 396	75,83	114 000	188 344	65,21
FRENCH POLYNESIA	361 992	322 142	-11,01	408 274	378 375	-7,32
NETHERLANDS ANTILLES	0	113 186	-	0	116 016	-
GUADELOUPE	2 111	0	-100,00	6 260	0	-100,00
UNITED KINGDOM	2 898 183	6 096 747	110,36	2 474 190	5 966 324	141,14
NETHERLANDS	22 815	72 311	216,95	463 732	456 719	-1,51
FRANCE	9 186	153 295	1 568,85	26 203	160 960	514,28
GERMANY, FED. REP. OF	11 947	41 715	249,17	49 704	97 516	96,19
BELGIUM	3	20 888	632 877,88	20	49 313	246 464,75
DENMARK	4 291	0	-100,00	112 470	0	-100,00
ITALY	0	23 310	-	0	40 259	-
SPAIN	2 476	4	-99,85	5 961	876	-85,31
GREECE	0	1 250 946	-	0	1 316 709	-
HUNGARY	2 242 456	0	-100,00	1 704 267	0	-100,00
POLAND	533 973	1 620 230	203,43	438 715	1 649 510	275,99
KAZAKHSTAN	22 534	58 959	161,65	72 192	200 375	177,56
UKRAINE	454 353	30 214	-93,35	469 175	33 783	-92,80
GEORGIA	15 129	0	-100,00	22 550	0	-100,00
CROATIA	736 164	1 025 294	39,28	567 860	876 322	54,32
CZECH REPUBLIC	115	0	-100,00	120	0	-100,00
MONTENEGRO	7 415	0	-100,00	7 793	0	-100,00
<b>KERTAS KHUSUS</b>	<b>71 266 343</b>	<b>62 011 505</b>	<b>-12,99</b>	<b>55 156 185</b>	<b>56 220 877</b>	<b>1,93</b>
JAPAN	479 525	368 253	-23,20	342 731	220 025	-35,80
HONG KONG	301 427	186 017	-38,29	257 928	183 784	-28,75
KOREA, REPUBLIC OF	433 373	552 927	27,59	472 016	648 511	37,39
TAIWAN	1 631 559	2 276 261	39,51	1 196 030	1 505 649	25,89
CHINA	2 077 152	2 725 379	31,21	2 422 707	3 240 591	33,76
PAPUA NEW GUINEA	198	21	-89,39	228	14	-93,85
THAILAND	5 769 165	3 789 016	-34,32	4 708 093	3 686 796	-21,69
SINGAPORE	715 399	975 820	36,40	634 317	1 063 449	67,65
PHILIPPINES	293 388	547 695	86,68	343 100	563 524	64,24
MALAYSIA	4 896 880	5 140 183	4,97	4 008 646	4 737 091	18,17
MYANMAR	1 775 694	1 564 904	-11,87	959 722	1 096 130	14,21
CAMBODIA	244 767	670 123	173,78	191 140	627 273	228,18
BRUNEI DARUSSALAM	0	18 996	-	0	16 857	-
VIET NAM	16 548 745	14 289 477	-13,65	11 526 743	11 810 995	2,47
INDIA	6 140 393	5 049 714	-17,76	5 835 689	4 958 713	-15,03
PAKISTAN	6 737 352	6 084 215	-9,69	4 533 528	4 843 189	6,83
BANGLADESH	5 567 475	1 392 673	-74,99	3 860 110	1 209 552	-68,67
SRI LANKA	1 311 957	1 237 012	-5,71	911 336	1 096 160	20,28
IRAN (ISLAMIC REPUBLIC OF)	86 839	250 953	188,99	155 799	361 903	132,29

TABEL 6. PERKEMBANGAN EKSPOR INDONESIA MENURUT KOMODITI DAN NEGARA TUJUAN  
JANUARI-FEBRUARI 2017 DAN 2018

KOMODITI / NEGARA TUJUAN	BERAT BERSIH (KG)		PERUB	NILAI FOB (US \$)		PERUB
	JAN-FEB 2017	JAN-FEB 2018	%	JAN-FEB 2017	JAN-FEB 2018	%
(1)	(2)	(3)	(4)	(5)	(6)	(7)
SAUDI ARABIA	443 919	0	-100,00	324 172	0	-100,00
ISRAEL	288 654	363 382	25,89	215 219	316 454	47,04
KUWAIT	142 861	11 893	-91,68	104 202	13 551	-87,00
JORDAN	39 692	31 924	-19,57	47 365	33 152	-30,01
LEBANON	16 675	56 298	237,62	24 123	70 552	192,46
YEMEN	34 510	5 003	-85,50	19 276	12 052	-37,48
OMAN	0	8 400	-	0	20 916	-
TURKEY	132 106	13 986	-89,41	127 586	27 468	-78,47
UNITED ARAB EMIRATES	770 103	355 517	-53,84	598 091	255 263	-57,32
QATAR	0	54 758	-	0	43 471	-
BAHRAIN	18 491	0	-100,00	12 729	0	-100,00
EGYPT	0	23 322	-	0	25 866	-
TUNISIA	44 872	0	-100,00	36 287	0	-100,00
TANZANIA, UNITED REP. OF	53 489	0	-100,00	47 692	0	-100,00
KENYA	87 841	0	-100,00	58 257	0	-100,00
REUNION	36 625	0	-100,00	26 277	0	-100,00
MOZAMBIQUE	93 633	17 111	-81,73	63 833	15 963	-74,99
TOGO	40 092	19 760	-50,71	38 087	21 190	-44,36
GHANA	135 256	197 425	45,96	100 348	192 106	91,44
ANGOLA	25 256	0	-100,00	18 115	0	-100,00
CAMEROON	40 732	20 272	-50,23	32 129	21 286	-33,75
NIGERIA	4 187 756	2 446 163	-41,59	2 694 035	2 101 696	-21,99
SENEGAL	19 870	0	-100,00	18 877	0	-100,00
BENIN	0	39 481	-	0	35 523	-
DJIBOUTI	294 763	0	-100,00	156 004	0	-100,00
SOUTH AFRICA	189 163	151 284	-20,02	183 178	163 596	-10,69
MAURITIUS	72 277	32 896	-54,49	57 836	31 325	-45,84
DEMOCRATIC REP. OF THE CONGO	0	36 661	-	0	29 696	-
AUSTRALIA	649 557	839 505	29,24	760 244	994 544	30,82
NEW ZEALAND	6 979	0	-100,00	18 583	0	-100,00
EAST TIMOR	0	10	-	0	20	-
UNITED STATES	591 390	1 476 276	149,63	687 608	1 381 087	100,85
CANADA	23 862	247 256	936,18	16 379	197 655	1 106,78
MEXICO	518 686	488 238	-5,87	432 097	410 138	-5,08
GUATEMALA	150 156	22 538	-84,99	98 166	18 342	-81,31
HONDURAS	87 795	65 817	-25,03	82 044	94 145	14,75
NICARAGUA	45 966	229 173	398,57	30 131	182 382	505,30
PANAMA	24 062	47 598	97,82	15 772	38 532	144,30
CUBA	96 768	19 578	-79,77	81 144	13 024	-83,95
CHILE	359 677	183 335	-49,03	252 760	185 465	-26,62
ARGENTINA	125 104	184 717	47,65	94 349	180 590	91,41
BRAZIL	96 618	0	-100,00	57 914	0	-100,00
URUGUAY	46 874	22 702	-51,57	31 226	17 973	-42,44
PARAGUAY	0	23 611	-	0	18 665	-
ECUADOR	609 718	969 380	58,99	403 852	779 030	92,90
PERU	529 595	678 102	28,04	344 718	573 899	66,48
TRINIDAD AND TOBAGO	31 678	0	-100,00	20 733	0	-100,00
JAMAICA	42 043	100 390	138,78	38 219	83 223	117,76
DOMINICAN REPUBLIC	170 109	121 379	-28,65	121 215	99 477	-17,93
EL SALVADOR	47 882	132 811	177,37	30 856	119 512	287,32
COSTA RICA	189 933	230 951	21,60	125 019	182 919	46,31
UNITED KINGDOM	84 358	23 699	-71,91	75 356	27 972	-62,88
FRANCE	134 704	87 994	-34,68	122 080	87 189	-28,58
GERMANY, FED. REP. OF	143 661	225 406	56,90	129 946	217 492	67,37
BELGIUM	673 727	594 987	-11,69	791 335	829 192	4,78
DENMARK	13 395	0	-100,00	10 381	0	-100,00
IRELAND	24 310	17 346	-28,65	21 517	33 166	54,14
ITALY	245 108	24 377	-90,05	190 575	22 613	-88,13
SPAIN	400 206	1 095 856	173,82	401 422	1 185 521	195,33
PORTUGAL	47 493	0	-100,00	35 082	0	-100,00
GREECE	408 442	732 574	79,36	284 008	683 666	140,72
POLAND	19 995	22 435	12,21	53 977	54 839	1,60
ROMANIA	289 593	36 759	-87,31	233 159	34 841	-85,06
BULGARIA	204 604	104 397	-48,98	158 305	98 795	-37,59
ALBANIA	0	19 837	-	0	31 893	-
UKRAINE	321 578	213 508	-33,61	252 512	244 711	-3,09
LITHUANIA	124 810	317 733	154,57	92 536	283 372	206,23
ESTONIA	14 517	10 244	-29,44	10 192	8 473	-16,87
GEORGIA	19 446	58 532	201,00	19 630	61 765	214,65
CROATIA	411 876	126 466	-69,30	320 908	122 388	-61,86
SLOVENIA	0	323 357	-	0	415 876	-
RUSSIA FEDERATION	1 020 143	887 454	-13,01	846 653	905 156	6,91
<b>BARANG DARI KERTAS DAN PAPAN KERTAS</b>						
<b>LAINNYA</b>	<b>38 844 993</b>	<b>41 648 663</b>	<b>7,22</b>	<b>45 967 923</b>	<b>51 984 837</b>	<b>13,09</b>
JAPAN	1 468 868	1 711 473	16,52	2 646 554	2 820 121	6,56
HONG KONG	52 919	103 096	94,82	237 724	319 866	34,55
KOREA, REPUBLIC OF	803 323	868 133	8,07	595 199	673 056	13,08
TAIWAN	3 472 733	2 641 120	-23,95	2 350 189	1 867 945	-20,52
CHINA	1 600 616	36 999	-97,69	629 410	56 410	-91,04
PAPUA NEW GUINEA	103 122	172 908	67,67	190 065	264 006	38,90
THAILAND	1 729 356	1 312 024	-24,13	2 449 821	1 900 002	-22,44
SINGAPORE	2 348 723	1 666 862	-29,03	945 323	1 476 979	56,24
PHILIPPINES	2 576 103	1 953 542	-24,17	2 995 363	2 594 302	-13,39
MALAYSIA	1 299 347	1 892 845	45,68	1 729 757	2 209 818	27,75
MYANMAR	705 995	598 533	-15,22	714 609	668 952	-6,39
CAMBODIA	261 102	191 860	-26,52	364 207	319 844	-12,18

TABEL 6. PERKEMBANGAN EKSPOR INDONESIA MENURUT KOMODITI DAN NEGARA TUJUAN  
JANUARI-FEBRUARI 2017 DAN 2018

KOMODITI / NEGARA TUJUAN	BERAT BERSIH (KG)		PERUB	NILAI FOB (US \$)		PERUB
	JAN-FEB 2017	JAN-FEB 2018	%	JAN-FEB 2017	JAN-FEB 2018	%
(1)	(2)	(3)	(4)	(5)	(6)	(7)
BRUNEI DARUSSALAM	16 014	15 870	-0,90	23 955	23 672	-1,18
VIET NAM	2 295 642	3 119 244	35,88	1 594 080	2 231 283	39,97
MALDIVES	594	56	-90,65	12 615	196	-98,45
INDIA	1 285 388	682 288	-46,92	1 306 093	938 335	-28,16
PAKISTAN	720 807	874 591	21,33	939 869	1 241 766	32,12
BANGLADESH	94 439	98 841	4,66	136 424	190 460	39,61
SRI LANKA	390 593	282 698	-27,62	516 877	410 092	-20,66
IRAQ	1 458 665	1 359 590	-6,79	1 656 390	1 691 669	2,13
IRAN (ISLAMIC REPUBLIC OF)	224 196	66 740	-70,23	263 416	57 297	-78,25
SAUDI ARABIA	1 493 520	1 457 301	-2,43	2 110 546	2 144 971	1,63
ISRAEL	2 710	0	-100,00	175	0	-100,00
KUWAIT	381 160	370 649	-2,76	611 462	793 280	29,73
JORDAN	66 009	125 180	89,64	91 289	190 962	109,18
LEBANON	219 514	344 458	56,92	297 618	481 937	61,93
YEMEN	161 850	311 202	92,28	252 149	449 319	78,20
OMAN	269 944	461 876	71,10	343 467	563 484	64,06
TURKEY	1 630 698	2 091 623	28,27	1 721 147	2 874 558	67,01
UNITED ARAB EMIRATES	1 533 567	2 570 007	67,58	2 184 340	3 889 555	78,07
QATAR	119 336	249 500	109,07	171 099	397 220	132,16
BAHRAIN	171 146	147 111	-14,04	243 114	220 696	-9,22
CYPRUS	33 993	0	-100,00	53 181	0	-100,00
EGYPT	0	36 378	-	0	36 822	-
LIBYAN ARAB JAMAHIRIYA	499 544	17 543	-96,49	468 911	28 093	-94,01
MOROCCO	58	25 133	43 367,10	347	41 571	11 869,72
TUNISIA	7 455	0	-100,00	14 909	0	-100,00
SUDAN	33 911	187 435	452,73	38 403	162 749	323,79
ETHIOPIA	72 685	0	-100,00	92 009	0	-100,00
TANZANIA, UNITED REP. OF	81 230	82 769	1,90	105 603	118 912	12,60
MADAGASCAR	221 623	608 362	174,50	238 793	689 699	188,83
SOMALIA	85 307	247 301	189,89	114 864	347 511	202,54
KENYA	21 105	129 882	515,41	27 373	199 508	628,86
MOZAMBIQUE	0	31 725	-	0	41 984	-
TOGO	102 720	24 960	-75,70	164 592	37 118	-77,45
GHANA	157 610	78 491	-50,20	253 348	128 944	-49,10
GUINEA	28 945	0	-100,00	35 929	0	-100,00
CONGO	172 541	777 424	350,57	162 034	755 107	366,02
CAMEROON	97 757	66 088	-32,40	162 187	82 671	-49,03
NIGERIA	176 910	860 037	386,14	236 457	561 997	137,67
SIERRA LEONE	291 251	361 069	23,97	308 423	395 428	28,21
COTE D'IVOIRE	211 389	59 069	-72,06	288 796	81 424	-71,81
MAURITANIA	8 966	2	-99,98	18 907	8	-99,96
MALI	10 910	0	-100,00	20 612	0	-100,00
BENIN	38 657	41 416	7,14	69 511	84 920	22,17
GAMBIA	0	14 784	-	0	23 050	-
SEYCHELLES	0	38	-	0	1 650	-
DJIBOUTI	592 694	338 197	-42,94	769 751	492 543	-36,01
SOUTH AFRICA	299 205	644 723	115,48	433 454	984 192	127,06
MAURITIUS	205	23 202	11 218,02	682	41 725	6 022,59
DEMOCRATIC REP. OF THE CONGO	0	22 097	-	0	49 857	-
AUSTRALIA	1 088 374	1 500 445	37,86	2 636 317	3 494 050	32,54
NEW ZEALAND	145 032	78 301	-46,01	309 637	200 360	-35,29
GUAM	165	0	-100,00	718	0	-100,00
NEW CALEDONIA	6	5	-16,67	6	6	-2,39
FUJI	46 805	3 688	-92,12	77 554	14 026	-81,92
EAST TIMOR	235 647	147 343	-37,47	189 793	144 574	-23,83
UNITED STATES	2 343 041	1 084 717	-53,70	3 900 325	1 577 730	-59,55
CANADA	254 189	320 618	26,13	408 298	562 619	37,80
MEXICO	19 540	49 401	152,82	53 362	74 119	38,90
GUATEMALA	8 964	21 995	145,36	16 626	33 905	103,92
NICARAGUA	41 508	23 347	-43,75	56 670	32 442	-42,75
PANAMA	12 493	0	-100,00	20 082	0	-100,00
CUBA	183 210	164 144	-10,41	257 815	240 541	-6,70
SURINAME	10 684	147 623	1 281,71	20 245	234 057	1 056,14
CHILE	166	0	-100,00	1 035	0	-100,00
ARGENTINA	31 931	31 153	-2,44	39 325	40 196	2,22
BRAZIL	0	79 657	-	0	88 076	-
URUGUAY	0	3 900	-	0	14 324	-
ECUADOR	47 971	189 954	295,98	66 759	266 988	299,93
PERU	4 031	15 817	292,38	13 779	23 866	73,20
TRINIDAD AND TOBAGO	13 192	13 290	0,75	22 661	23 346	3,02
JAMAICA	3 743	0	-100,00	36 899	0	-100,00
PUERTO RICO	0	6	-	0	1 010	-
EL SALVADOR	42 756	60 908	42,46	52 516	82 341	56,79
COSTA RICA	19	68 724	361 605,89	465	96 570	20 667,68
HAITI	17 021	106 255	524,24	23 344	113 076	384,38
ANTIGUA AND BARBUDA	1	10	900,00	162	369	127,78
ARUBA	0	750	-	0	3 791	-
FRENCH POLYNESIA	0	1 681	-	0	5 436	-
NETHERLANDS ANTILLES	15	0	-100,00	458	0	-100,00
GUADELOUPE	0	2	-	0	4	-
UNITED KINGDOM	110 461	222 208	101,16	209 184	375 421	79,47
NETHERLANDS	311 395	22 759	-92,69	363 380	77 065	-78,79
FRANCE	27 810	199 635	617,87	52 148	326 488	526,09
GERMANY, FED. REP. OF	212 785	293 628	37,99	550 110	688 238	25,11
AUSTRIA	0	0	-	0	0	-
BELGIUM	68 922	27 890	-59,53	230 449	86 453	-62,49
SWITZERLAND	1 952	0	-100,00	2 869	0	-100,00

**TABEL 6. PERKEMBANGAN EKSPOR INDONESIA MENURUT KOMODITI DAN NEGARA TUJUAN  
JANUARI-FEBRUARI 2017 DAN 2018**

KOMODITI / NEGARA TUJUAN	BERAT BERSIH (KG)		PERUB	NILAI FOB (US \$)		PERUB
	JAN-FEB 2017	JAN-FEB 2018	%	JAN-FEB 2017	JAN-FEB 2018	%
	(1)	(2)	(3)	(4)	(5)	(6)
DENMARK	29 582	19 221	-35,03	100 415	68 752	-31,53
NORWAY	0	5 984	-	0	7 984	-
SWEDEN	13 384	14 717	9,96	30 955	35 257	13,90
FINLAND	0	8 173	-	0	14 919	-
IRELAND	430 073	548 661	27,57	620 047	808 451	30,39
ITALY	93 905	59 694	-36,43	168 910	125 810	-25,52
SPAIN	339 847	800 137	135,44	485 406	1 217 445	150,81
PORTUGAL	2	416	25 928,75	36	2 154	5 937,20
GREECE	22 651	35 287	55,79	26 291	54 426	107,01
POLAND	23 819	103 021	332,52	53 745	188 091	249,97
ROMANIA	918	0	-100,00	1 201	0	-100,00
BULGARIA	82 880	137 654	66,09	98 617	209 678	112,62
ALBANIA	20 362	76 069	273,59	23 551	75 095	218,86
UKRAINE	3 425	47 499	1 286,66	3 970	68 357	1 621,92
UZBEKISTAN	0	7 865	-	0	15 060	-
GEORGIA	59 029	0	-100,00	70 220	0	-100,00
CROATIA	214 890	2 275 081	958,72	224 736	580 168	158,16
MALTA	15 552	5 505	-64,60	21 068	10 732	-49,06
SLOVAKIA	0	17	-	0	260	-
SLOVENIA	0	47 263	-	0	70 809	-
CZECH REPUBLIC	0	1	-	0	1	-
RUSSIA FEDERATION	6 178	120 203	1 845,59	22 341	160 363	617,80
<b>KERTAS DAN PAPAN KERTAS BERGELOMBANG</b>	<b>63 775 556</b>	<b>99 648 623</b>	<b>56,25</b>	<b>28 922 965</b>	<b>52 696 924</b>	<b>82,20</b>
JAPAN	464 798	114 086	-75,45	422 028	107 614	-74,50
KOREA, REPUBLIC OF	469 617	387 301	-17,53	479 743	411 985	-14,12
TAIWAN	1 805 187	1 356 299	-24,87	813 540	1 206 119	48,26
CHINA	30 750 754	29 004 736	-5,68	11 873 618	13 479 751	13,53
PAPUA NEW GUINEA	0	60	-	0	62	-
THAILAND	3 427 212	1 819 626	-46,91	1 547 785	1 026 449	-33,68
SINGAPORE	1 096 248	2 712 870	147,47	365 870	1 259 228	244,17
PHILIPPINES	3 997 541	19 159 072	379,27	1 663 067	9 350 784	462,26
MALAYSIA	4 228 766	17 420 408	311,95	1 857 296	8 496 241	357,45
MYANMAR	2 869 025	250 109	-91,28	1 216 792	144 378	-88,13
CAMBODIA	40	0	-100,00	25	0	-100,00
VIET NAM	5 709 570	4 893 152	-14,30	2 890 499	2 946 732	1,95
INDIA	336 644	549 583	63,25	297 133	564 906	90,12
PAKISTAN	325 270	665 531	104,61	152 971	362 607	137,04
BANGLADESH	149 051	68 670	-53,93	53 793	35 422	-34,15
SRI LANKA	249 109	698 575	180,43	143 391	343 546	139,59
IRAN (ISLAMIC REPUBLIC OF)	1 725 097	150 000	-91,30	970 795	136 446	-85,94
SAUDI ARABIA	0	7 412 563	-	0	4 925 785	-
JORDAN	60 495	112 863	86,57	55 889	117 639	110,49
LEBANON	198 722	115 192	-42,03	143 312	106 705	-25,54
OMAN	249 791	499 912	100,13	126 330	299 817	137,33
TURKEY	230 966	248 878	7,76	209 220	263 723	26,05
UNITED ARAB EMIRATES	833 362	2 400 134	188,01	448 890	1 461 716	225,63
SUDAN	0	650 395	-	0	305 983	-
ETHIOPIA	71	244	246,78	54	32	-40,52
MADAGASCAR	48 624	27 000	-44,47	18 975	14 040	-26,01
KENYA	73 705	608 743	725,92	39 249	338 616	762,74
MOZAMBIQUE	0	72 278	-	0	44 289	-
GHANA	224 298	418 557	86,61	119 999	275 151	129,29
ANGOLA	0	147 970	-	0	73 242	-
NIGERIA	1 232 668	6 238 914	406,13	659 478	3 156 247	378,60
COTE D'IVOIRE	296 877	201 261	-32,21	151 597	99 624	-34,28
SENEGAL	0	13 397	-	0	19 828	-
DJIBOUTI	414 199	0	-100,00	193 191	0	-100,00
SOUTH AFRICA	184 257	47 237	-74,36	103 000	66 069	-35,86
MAURITIUS	13 863	28 704	107,05	6 765	16 317	141,19
AUSTRALIA	184 834	114 190	-38,22	247 682	155 129	-37,37
NEW ZEALAND	13 177	62 633	375,32	21 095	94 172	346,42
UNITED STATES	0	10 876	-	0	6 879	-
CANADA	254 036	168 342	-33,73	247 281	177 414	-28,25
GUATEMALA	0	88 267	-	0	43 950	-
NICARAGUA	0	41 724	-	0	20 236	-
PARAGUAY	0	4 000	-	0	6 813	-
ECUADOR	1 862	0	-100,00	2 378	0	-100,00
PERU	14 994	22 996	53,37	19 012	26 920	41,59
EL SALVADOR	0	94 788	-	0	47 025	-
UNITED KINGDOM	95 245	118 641	24,56	90 845	160 197	76,34
NETHERLANDS	878	21 823	2 385,54	1 289	23 606	1 731,03
FRANCE	25 200	0	-100,00	23 660	0	-100,00
GERMANY, FED. REP. OF	24 601	69	-99,72	22 222	38	-99,83
IRELAND	98 775	25 519	-74,16	94 142	28 615	-69,60
ITALY	857 913	74 236	-91,35	673 117	89 883	-86,65
SPAIN	215 267	213 874	-0,65	195 080	243 625	24,88
PORTUGAL	145 064	79 722	-45,04	126 219	101 341	-19,71
BULGARIA	25 668	0	-100,00	21 460	0	-100,00
ALBANIA	4 006	0	-100,00	3 104	0	-100,00
CROATIA	15 368	0	-100,00	12 745	0	-100,00
SLOVENIA	132 843	12 601	-90,51	97 336	13 990	-85,63
<b>KEMASAN DAN KOTAK DARI KERTAS DAN KARTON</b>	<b>8 396 195</b>	<b>7 352 482</b>	<b>-12,43</b>	<b>15 220 089</b>	<b>14 555 716</b>	<b>-4,37</b>
JAPAN	718 102	602 542	-16,09	1 223 259	963 967	-21,20

**TABEL 6. PERKEMBANGAN EKSPOR INDONESIA MENURUT KOMODITI DAN NEGARA TUJUAN  
JANUARI-FEBRUARI 2017 DAN 2018**

KOMODITI / NEGARA TUJUAN	BERAT BERSIH (KG)		PERUB	NILAI FOB (US \$)		PERUB
	JAN-FEB 2017	JAN-FEB 2018	%	JAN-FEB 2017	JAN-FEB 2018	%
	(1)	(2)	(3)	(4)	(5)	(6)
HONG KONG	25 205	13 546	-46,26	73 039	43 550	-40,37
KOREA, REPUBLIC OF	88 656	88 794	0,16	260 720	205 361	-21,23
TAIWAN	263 081	196 365	-25,36	949 535	835 577	-12,00
CHINA	81 837	96 336	17,72	278 958	299 411	7,33
PAPUA NEW GUINEA	528	680	28,75	942	695	-26,21
THAILAND	68 974	137 952	100,01	165 072	323 332	95,87
SINGAPORE	1 873 610	1 163 193	-37,92	1 281 195	1 460 166	13,97
PHILIPPINES	1 000 262	863 978	-13,62	1 176 143	1 514 911	28,80
MALAYSIA	171 486	170 953	-0,31	333 636	211 032	-36,75
MYANMAR	0	16 253	-	0	14 915	-
BRUNEI DARUSSALAM	16 840	9 752	-42,09	29 200	11 953	-59,07
VIET NAM	31 843	49 165	54,40	53 260	96 807	81,76
MALDIVES	0	295	-	0	1 172	-
INDIA	5 812	1 640	-71,78	5 738	11 759	104,92
BANGLADESH	4 494	4 131	-8,08	26 810	8 176	-69,51
SRI LANKA	1 566	62	-96,06	1 724	91	-94,72
SAUDI ARABIA	13 489	15 321	13,58	53 799	31 050	-42,28
ISRAEL	0	175	-	0	214	-
KUWAIT	261	1	-99,52	642	2	-99,75
YEMEN	0	7 300	-	0	5 000	-
UNITED ARAB EMIRATES	84 161	47 092	-44,04	241 300	153 360	-36,44
QATAR	904	0	-100,00	3 246	0	-100,00
BAHRAIN	0	4	-	0	5	-
EGYPT	1 390	0	-100,00	9 300	0	-100,00
MADAGASCAR	40	0	-100,00	64	0	-100,00
KENYA	2 928	127 680	4 260,66	6 344	128 640	1 927,74
REUNION	138	174	26,09	348	857	146,43
MOZAMBIQUE	4 887	3 264	-33,20	3 190	2 640	-17,24
TOGO	2 668	2 668	0,00	4 428	4 428	0,00
GHANA	108 020	47 492	-56,03	137 827	46 058	-66,58
ANGOLA	0	38	-	0	60	-
CONGO	4 322	0	-100,00	3 015	0	-100,00
CAMEROON	30 843	28 603	-7,26	28 841	21 665	-24,88
NIGERIA	125 065	134 831	7,81	141 266	182 838	29,43
SENEGAL	0	50 673	-	0	75 864	-
MALI	5 423	0	-100,00	9 491	0	-100,00
DJIBOUTI	2 190	0	-100,00	1 720	0	-100,00
SOUTH AFRICA	16 948	703	-95,86	46 433	4 130	-91,11
AUSTRALIA	1 198 517	1 164 426	-2,84	1 908 255	1 778 514	-6,80
NEW ZEALAND	85 210	64 284	-24,56	227 216	149 123	-34,37
GUAM	558	0	-100,00	1 972	0	-100,00
PALAU	25	0	-100,00	270	0	-100,00
NEW CALEDONIA	117	2 478	2 017,95	1 486	8 581	477,50
VANUATU	2	6	200,00	89	12	-86,44
FIJI	0	4 298	-	0	7 498	-
EAST TIMOR	44 533	40 059	-10,05	43 127	41 110	-4,68
UNITED STATES	1 496 685	1 542 725	3,08	4 110 823	4 009 049	-2,48
CANADA	289 691	159 728	-44,86	717 483	349 002	-51,36
MEXICO	54	43	-20,37	765	3	-99,67
PANAMA	0	3 889	-	0	28 200	-
CHILE	50	60	20,00	1 507	1 000	-33,65
JAMAICA	0	300	-	0	1 512	-
FRENCH POLYNESIA	3	0	-100,00	95	0	-100,00
MARTINIQUE	320	0	-100,00	512	0	-100,00
GUADELOUPE	0	450	-	0	1 583	-
UNITED KINGDOM	30 396	53 625	76,42	109 574	169 829	54,99
NETHERLANDS	240 529	241 515	0,41	630 863	619 351	-1,82
FRANCE	45 880	43 667	-4,82	183 870	145 566	-20,83
GERMANY, FED. REP. OF	19 633	27 829	41,75	128 173	163 089	27,24
AUSTRIA	0	807	-	0	1 173	-
BELGIUM	856	10	-98,79	1 458	53	-96,35
SWITZERLAND	40	51	27,70	186	980	426,35
DENMARK	10 877	3 779	-65,26	94 634	30 606	-67,66
NORWAY	0	1	-	0	11	-
SWEDEN	965	514	-46,73	7 829	2 673	-65,85
IRELAND	10 052	16 860	67,73	19 575	33 214	69,68
ITALY	75 490	27 838	-63,12	228 112	119 717	-47,52
SPAIN	50 858	39 270	-22,79	172 565	129 295	-25,07
PORTUGAL	5	820	16 300,00	20	4 812	23 429,29
GREECE	965	1 240	28,50	7 461	8 436	13,07
HUNGARY	0	111	-	0	252	-
POLAND	20 444	17 543	-14,19	49 504	39 625	-19,95
UZBEKISTAN	16 713	0	-100,00	21 074	0	-100,00
LITHUANIA	0	12 600	-	0	52 164	-
CZECH REPUBLIC	17	0	-100,00	51	0	-100,00
RUSSIA FEDERATION	735	0	-100,00	1 060	0	-100,00
<b>KERTAS BUDAYA</b>	<b>17 338 062</b>	<b>22 422 202</b>	<b>29,32</b>	<b>8 747 138</b>	<b>11 608 611</b>	<b>32,71</b>
HONG KONG	486 856	845 717	73,71	253 864	444 304	75,02
CHINA	0	300 000	-	0	138 701	-
MACAU	48 445	196 220	305,04	24 687	109 353	342,97
PAPUA NEW GUINEA	8	0	-100,00	16	0	-100,00
THAILAND	16 597	0	-100,00	62 208	0	-100,00
SINGAPORE	20	1 323 940	6 619 600,00	19	570 716	3 045 343,65
PHILIPPINES	145 716	100 000	-31,37	87 463	65 151	-25,51
MALAYSIA	3 448 095	5 672 926	64,52	1 726 936	2 971 139	72,05
MYANMAR	0	72 177	-	0	38 254	-

TABEL 6. PERKEMBANGAN EKSPOR INDONESIA MENURUT KOMODITI DAN NEGARA TUJUAN  
JANUARI-FEBRUARI 2017 DAN 2018

KOMODITI / NEGARA TUJUAN	BERAT BERSIH (KG)		PERUB	NILAI FOB (US \$)		PERUB
	JAN-FEB 2017	JAN-FEB 2018	%	JAN-FEB 2017	JAN-FEB 2018	%
(1)	(2)	(3)	(4)	(5)	(6)	(7)
BRUNEI DARUSSALAM	0	100 000	-	0	65 000	-
VIET NAM	5 971 045	5 644 146	-5,47	2 973 111	3 073 483	3,38
INDIA	5 398 460	7 278 702	34,83	2 642 068	3 516 317	33,09
MADAGASCAR	0	111 434	-	0	58 971	-
NIGERIA	73 933	0	-100,00	37 635	0	-100,00
MAURITIUS	65 713	719 658	995,15	70 152	524 989	648,36
AUSTRALIA	364 845	51 394	-85,91	199 550	27 872	-86,03
NEW ZEALAND	1 318 326	0	-100,00	669 399	0	-100,00
EAST TIMOR	0	5 888	-	0	4 360	-
UNITED STATES	3	0	-100,00	32	0	-100,00
<b>KERTAS LAINNYA</b>	<b>454 452 454</b>	<b>433 166 135</b>	<b>-4,68</b>	<b>320 280 380</b>	<b>373 795 939</b>	<b>16,71</b>
JAPAN	52 604 595	51 961 199	-1,22	47 206 453	48 838 116	3,46
HONG KONG	3 460 678	2 684 654	-22,42	2 730 883	2 483 866	-9,05
KOREA, REPUBLIC OF	7 013 076	9 372 620	33,64	5 044 792	8 016 184	58,90
TAIWAN	10 580 371	14 284 392	35,01	7 493 723	12 346 303	64,76
CHINA	46 131 073	82 747 960	79,38	28 442 999	69 875 756	145,67
MACAU	15 344	0	-100,00	12 475	0	-100,00
PAPUA NEW GUINEA	1 354	130 737	9 552,03	3 609	136 987	3 695,25
THAILAND	6 914 777	8 663 651	25,29	5 094 783	7 277 709	42,85
SINGAPORE	7 668 224	7 837 951	2,21	5 197 610	6 484 254	24,75
PHILIPPINES	22 998 196	23 227 168	1,00	14 376 247	19 048 634	32,50
MALAYSIA	27 476 175	29 175 435	6,18	18 871 208	25 851 936	36,99
MYANMAR	7 848 258	11 948 366	52,24	4 738 896	9 395 121	98,26
CAMBODIA	366 409	360 961	-1,49	294 376	353 694	20,15
BRUNEI DARUSSALAM	125 804	129 494	2,93	104 131	115 267	10,69
VIET NAM	17 822 495	13 355 064	-25,07	12 301 880	11 691 355	-4,96
MALDIVES	201 605	86 574	-57,06	140 156	75 197	-46,35
INDIA	42 875 610	14 622 597	-65,90	26 512 152	12 111 156	-54,32
PAKISTAN	16 429 604	16 034 280	-2,41	11 531 377	13 172 940	14,24
BANGLADESH	3 234 952	1 522 137	-52,95	2 411 870	1 370 466	-43,18
SRI LANKA	5 569 019	3 646 347	-34,52	3 796 836	3 194 113	-15,87
IRAQ	2 203 098	1 718 597	-21,99	1 584 853	1 535 736	-3,10
IRAN (ISLAMIC REPUBLIC OF)	23 185 360	11 537 949	-50,24	15 422 122	10 405 363	-32,53
SAUDI ARABIA	11 715 385	14 047 347	19,91	9 127 181	12 701 858	39,17
ISRAEL	1 060 457	181 459	-82,89	707 692	167 229	-76,37
KUWAIT	1 567 344	609 529	-61,11	1 194 369	558 349	-53,25
JORDAN	631 525	1 803 009	185,50	503 599	1 557 186	209,21
LEBANON	2 180 092	1 585 293	-27,28	1 636 409	1 229 242	-24,88
YEMEN	1 852 305	124 101	-93,30	1 230 782	109 199	-91,13
OMAN	1 285 755	2 070 541	61,04	967 931	1 801 401	86,11
SYRIA ARAB REPUBLIC	1 275 288	217 489	-82,95	811 929	193 243	-76,20
TURKEY	1 081 673	7 706 259	612,44	882 370	5 934 753	572,59
UNITED ARAB EMIRATES	7 875 180	12 982 943	64,86	6 165 495	10 010 389	62,36
QATAR	744 007	1 462 885	96,62	615 921	1 358 108	120,50
BAHRAIN	660 209	539 945	-18,22	567 394	517 722	-8,75
CYPRUS	1 107 903	435 723	-60,67	771 602	369 696	-52,09
EGYPT	2 988 903	5 849 394	95,70	2 459 773	4 355 632	77,07
LIBYAN ARAB JAMAHIRIYA	75 842	248 811	228,07	54 709	218 854	300,04
SUDAN	2 470 482	1 915 806	-22,45	1 734 530	1 765 834	1,80
ETHIOPIA	74 844	0	-100,00	52 814	0	-100,00
TANZANIA, UNITED REP. OF	1 542 198	334 810	-78,29	1 063 902	311 741	-70,70
MADAGASCAR	490 365	555 706	13,33	352 047	463 739	31,73
SOMALIA	21 047	0	-100,00	17 259	0	-100,00
KENYA	6 919 018	4 050 926	-41,45	4 821 733	3 389 446	-29,70
REUNION	148 869	19 486	-86,91	105 742	18 562	-82,45
MOZAMBIQUE	1 262 090	137 724	-89,09	865 163	119 808	-86,15
BOTSWANA	23 808	108 351	355,11	19 522	99 452	409,43
TOGO	1 258 856	1 247 352	-0,91	911 668	1 079 380	18,40
GHANA	1 860 700	1 336 190	-28,19	1 338 078	1 193 518	-10,80
LIBERIA	59 305	78 873	33,00	42 500	67 742	59,39
GUINEA	249 381	303 786	21,82	185 816	265 213	42,73
ANGOLA	38 531	153 963	299,58	31 381	136 043	333,52
CONGO	517 899	671 600	29,68	387 104	583 168	50,65
CAMEROON	595 172	96 773	-83,74	453 760	79 770	-82,42
NIGERIA	16 377 507	13 404 504	-18,15	11 285 426	11 283 856	-0,01
SIERRA LEONE	245 851	35 479	-85,57	185 932	45 827	-75,35
GABON	25 200	18 960	-24,76	64 680	16 720	-74,15
COTE D'IVOIRE	1 493 473	626 711	-58,04	964 369	541 246	-43,88
SENEGAL	346 984	367 076	5,79	240 801	304 176	26,32
MAURITANIA	75 842	78 942	4,09	58 520	75 188	28,48
BENIN	513 586	1 078 360	109,97	370 200	921 962	149,04
GAMBIA	95 961	59 344	-38,16	71 586	58 132	-18,79
DJIBOUTI	3 858 461	459 102	-88,10	3 132 691	367 959	-88,25
SOUTH AFRICA	4 114 136	2 612 477	-36,50	2 854 101	2 388 364	-16,32
ZIMBABWE	0	17 802	-	0	15 419	-
COMOROS	0	18 462	-	0	16 280	-
MAURITIUS	302 331	185 564	-38,62	228 455	173 953	-23,86
MAYOTTE	56 171	18 836	-66,47	42 026	14 975	-64,37
DEMOCRATIC REP. OF THE CONGO	56 343	54 357	-3,52	38 664	46 364	19,91
AUSTRALIA	7 202 928	8 162 330	13,32	5 397 723	7 142 350	32,32
NEW ZEALAND	874 912	720 457	-17,65	677 149	648 374	-4,25
GUAM	174 738	72 565	-58,47	142 955	71 535	-49,96
PALAU	38 300	37 966	-0,87	35 098	36 371	3,63
NEW CALEDONIA	18 960	56 880	200,00	13 007	49 907	283,71
NORTHERN MARIANA ISLANDS	0	18 983	-	0	16 982	-
FIJI	17 510	49 533	182,88	14 083	66 123	369,53



TABEL 6. PERKEMBANGAN EKSPOR INDONESIA MENURUT KOMODITI DAN NEGARA TUJUAN  
JANUARI-FEBRUARI 2017 DAN 2018

KOMODITI / NEGARA TUJUAN	BERAT BERSIH (KG)		PERUB	NILAI FOB (US \$)		PERUB
	JAN-FEB 2017	JAN-FEB 2018	%	JAN-FEB 2017	JAN-FEB 2018	%
(1)	(2)	(3)	(4)	(5)	(6)	(7)
SAMOA	18 960	0	-100,00	15 244	0	-100,00
EAST TIMOR	24 026	65 466	172,48	7 095	62 415	779,76
UNITED STATES	4 675 788	1 673 668	-64,21	4 563 613	3 080 608	-32,50
CANADA	6 580 270	5 463 379	-16,97	4 730 589	4 567 815	-3,44
MEXICO	1 964 087	1 417 902	-27,81	1 400 820	1 165 883	-16,77
GUATEMALA	1 539 440	740 880	-51,87	1 091 955	601 612	-44,91
HONDURAS	422 670	164 014	-61,20	305 135	145 520	-52,31
NICARAGUA	411 664	328 964	-20,09	271 182	266 130	-1,86
PANAMA	605 712	410 942	-32,16	397 970	328 271	-17,51
CUBA	1 897 047	2 607 581	37,45	1 378 445	2 252 616	63,42
SURINAME	57 036	0	-100,00	50 477	0	-100,00
CHILE	90 215	141 596	56,95	59 774	126 290	111,28
ARGENTINA	17 589	72 964	314,82	12 345	60 598	390,88
BRAZIL	0	24 558	-	0	16 822	-
COLOMBIA	48 236	74 257	53,95	58 685	102 343	74,39
URUGUAY	38 523	0	-100,00	27 737	0	-100,00
PARAGUAY	0	20 110	-	0	19 481	-
ECUADOR	1 532 860	795 265	-48,12	984 671	600 805	-38,98
PERU	3 441 745	137 372	-96,01	2 313 199	139 989	-93,95
GUYANA	43 958	39 023	-11,23	32 852	33 708	2,61
JAMAICA	43 242	99 743	130,66	29 824	88 607	197,10
PUERTO RICO	25 153	0	-100,00	16 480	0	-100,00
BELIZE	12 864	0	-100,00	8 405	0	-100,00
DOMINICAN REPUBLIC	246 021	162 368	-34,00	162 343	167 082	2,92
EL SALVADOR	984 335	579 667	-41,11	717 677	486 997	-32,14
COSTA RICA	675 152	829 245	22,82	445 449	679 731	52,59
HAITI	802 614	58 257	-92,74	511 812	54 477	-89,36
FRENCH POLYNESIA	94 552	89 787	-5,04	77 373	79 062	2,18
MARTINIQUE	0	37 921	-	0	35 139	-
NETHERLANDS ANTILLES	57 766	0	-100,00	52 030	0	-100,00
GUADELOUPE	0	37 921	-	0	34 113	-
UNITED KINGDOM	11 133 962	6 304 448	-43,38	6 685 690	5 548 494	-17,01
NETHERLANDS	484 213	55 070	-88,63	375 583	67 626	-81,99
FRANCE	162 117	0	-100,00	112 108	0	-100,00
GERMANY, FED. REP. OF	1 413 432	1 036 590	-26,66	903 925	832 221	-7,93
BELGIUM	3 091 022	1 949 436	-36,93	1 765 748	1 412 103	-20,03
DENMARK	16 299	0	-100,00	11 036	0	-100,00
NORWAY	0	23 950	-	0	21 382	-
IRELAND	199 154	632 349	217,52	199 052	616 063	209,50
ITALY	4 667 330	4 602 513	-1,39	2 973 304	3 886 683	30,72
SPAIN	1 222 340	784 460	-35,82	836 948	750 901	-10,28
ICELAND	0	16 486	-	0	15 779	-
GREECE	1 745 620	484 137	-72,27	1 211 765	470 648	-61,16
POLAND	108 958	15 581	-85,70	94 903	22 929	-75,84
ROMANIA	2 075 054	1 324 165	-36,19	1 273 580	1 146 784	-9,96
BULGARIA	498 341	161 978	-67,50	334 023	145 669	-56,39
ALBANIA	721 096	141 267	-80,41	474 295	130 380	-72,51
ARMENIA	37 920	0	-100,00	16 365	0	-100,00
UKRAINE	1 809 961	126 356	-93,02	1 123 582	122 365	-89,11
LITHUANIA	867	0	-100,00	2 694	0	-100,00
ESTONIA	0	3 522	-	0	3 954	-
GEORGIA	82 966	7 253	-91,26	66 332	6 940	-89,54
CROATIA	1 166 886	1 647 887	41,22	759 591	1 473 570	94,00
MALTA	216 036	125 216	-42,04	158 781	125 147	-21,18
SLOVENIA	2 262 406	2 855 642	26,22	1 446 094	2 257 565	56,11
RUSSIA FEDERATION	396 660	716 076	80,53	324 135	804 127	148,08
MONTENEGRO	338 586	0	-100,00	196 598	0	-100,00
<b>BARANG HASIL PENCETAKAN UMUM</b>	<b>391 573</b>	<b>1 013 399</b>	<b>158,80</b>	<b>1 998 381</b>	<b>3 167 435</b>	<b>58,50</b>
JAPAN	29 878	39 960	33,74	285 828	178 476	-37,56
HONG KONG	5 868	7 633	30,07	45 738	111 733	144,29
KOREA, REPUBLIC OF	1 682	914	-45,67	15 756	4 639	-70,56
TAIWAN	1 026	391	-61,91	2	1 789	89 350,95
CHINA	2 706	2 064	-23,70	21 283	22 609	6,23
MONGOLIA	0	0	-	0	0	-
PAPUA NEW GUINEA	120	15	-87,50	604	37	-93,86
THAILAND	2 760	3 440	24,62	25 496	49 328	93,47
SINGAPORE	71 975	75 377	4,73	335 832	362 652	7,99
PHILIPPINES	16 022	500 028	3 020,92	29 887	865 705	2 796,57
MALAYSIA	100 298	161 495	61,02	368 336	555 368	50,78
MYANMAR	20	53	165,46	454	7 053	1 452,96
CAMBODIA	318	158	-50,39	6 632	6 039	-8,94
BRUNEI DARUSSALAM	113	405	258,85	1 125	1 521	35,20
VIET NAM	809	966	19,42	30 663	36 402	18,72
MALDIVES	1 280	52	-95,94	17 082	170	-99,00
INDIA	8 583	41	-99,52	94 865	2 498	-97,37
PAKISTAN	5 674	3 021	-46,76	70 651	42 220	-40,24
BANGLADESH	13	0	-100,00	359	0	-100,00
SRI LANKA	7	171	2 437,09	220	159	-27,78
IRAN (ISLAMIC REPUBLIC OF)	0	1 652	-	0	53 363	-
SAUDI ARABIA	9 600	8	-99,92	31 860	35	-99,89
ISRAEL	960	1	-99,92	12 800	35	-99,73
YEMEN	0	19 965	-	0	20 975	-
OMAN	145	0	-100,00	871	0	-100,00
TURKEY	0	150	-	0	164	-
UNITED ARAB EMIRATES	1 213	1 393	14,81	12 747	14 422	13,14
QATAR	0	6	-	0	1	-

**TABEL 6. PERKEMBANGAN EKSPOR INDONESIA MENURUT KOMODITI DAN NEGARA TUJUAN  
JANUARI-FEBRUARI 2017 DAN 2018**

KOMODITI / NEGARA TUJUAN	BERAT BERSIH (KG)		PERUB	NILAI FOB (US \$)		PERUB
	JAN-FEB 2017	JAN-FEB 2018	%	JAN-FEB 2017	JAN-FEB 2018	%
(1)	(2)	(3)	(4)	(5)	(6)	(7)
MOROCCO	0	27	-	0	700	-
REUNION	0	50	-	0	193	-
GHANA	0	12 760	-	0	54 508	-
NIGERIA	0	27 025	-	0	117 704	-
DJIBOUTI	2 165	299	-86,19	43 317	52 000	20,04
SOUTH AFRICA	50	238	376,80	235	3 044	1 198,20
MAURITIUS	206	10	-95,15	248	358	44,37
AUSTRALIA	4 296	4 924	14,63	32 595	21 817	-33,07
NEW ZEALAND	506	296	-41,56	589	2 837	382,13
GUAM	0	44	-	0	160	-
PALAU	241	0	-100,00	1 012	0	-100,00
NEW CALEDONIA	2	40	1 900,00	30	81	170,50
WALLIS AND FUTUNA ISLANDS	0	480	-	0	370	-
FIJI	0	30	-	0	381	-
EAST TIMOR	19 461	3 226	-83,43	7 105	5 626	-20,81
UNITED STATES	47 243	123 407	161,22	255 670	425 147	66,29
CANADA	3 939	1 324	-66,38	18 377	9 979	-45,70
MEXICO	3 001	0	-100,00	10 681	0	-100,00
GUATEMALA	0	0	-	0	3	-
NICARAGUA	0	89	-	0	3 302	-
SURINAME	100	0	-100,00	250	0	-100,00
CHILE	0	950	-	0	720	-
PERU	0	7	-	0	56	-
FRENCH POLYNESIA	10	0	-100,00	284	0	-100,00
GUADELOUPE	50	0	-100,00	221	0	-100,00
UNITED KINGDOM	341	1 299	281,31	10 884	15 832	45,46
NETHERLANDS	651	1 823	179,95	2 708	7 698	184,23
FRANCE	650	375	-42,20	3 079	1 668	-45,83
GERMANY, FED. REP. OF	2 589	3 775	45,82	19 236	19 895	3,43
BELGIUM	19 292	916	-95,25	75 471	8 092	-89,28
SWITZERLAND	45	1	-97,78	88	20	-77,19
DENMARK	1 036	1 228	18,53	839	20 925	2 394,34
SWEDEN	669	638	-4,68	17 418	15 720	-9,74
FINLAND	313	0	-100,00	3 289	0	-100,00
ITALY	17 744	196	-98,90	59 213	3 502	-94,09
SPAIN	2 838	1 332	-53,07	12 422	8 494	-31,62
PORTUGAL	326	70	-78,53	4 835	642	-86,71
GREECE	0	908	-	0	7 782	-
BULGARIA	2 576	6 252	142,72	7 205	20 761	188,14
UKRAINE	15	0	-100,00	179	0	-100,00
RUSSIA FEDERATION	0	2	-	0	24	-
SERBIA	150	0	-100,00	1 816	0	-100,00
<b>BARANG HASIL PENCETAKAN KHUSUS</b>	<b>144 476</b>	<b>191 767</b>	<b>32,73</b>	<b>1 450 754</b>	<b>1 159 031</b>	<b>-20,11</b>
JAPAN	3	180	5 900,00	655	370	-43,51
HONG KONG	66	2	-97,73	22	500	2 172,73
KOREA, REPUBLIC OF	0	10 000	-	0	53 961	-
TAIWAN	0	15 036	-	0	28 595	-
CHINA	687	459	-33,15	3 877	2 480	-36,03
PAPUA NEW GUINEA	42 069	0	-100,00	399 627	0	-100,00
THAILAND	54 666	35 083	-35,82	88 501	68 858	-22,20
SINGAPORE	314	145	-53,82	5 962	3 083	-48,29
MALAYSIA	0	92	-	0	4 392	-
NEPAL	10 392	1 800	-82,68	169 635	45 000	-73,47
INDIA	0	128 833	-	0	950 551	-
SRI LANKA	24 046	0	-100,00	755 094	0	-100,00
UNITED ARAB EMIRATES	11 993	0	-100,00	18 709	0	-100,00
AUSTRALIA	0	50	-	0	93	-
UNITED STATES	184	87	-52,77	8 613	1 149	-86,66
FRANCE	56	0	-100,00	58	0	-100,00
<b>MEDIA REKAMAN FILM DAN VIDEO</b>	<b>48</b>	<b>7</b>	<b>-86,34</b>	<b>4 863</b>	<b>450 302</b>	<b>9 159,94</b>
HONG KONG	0	6	-	0	274	-
CHINA	16	0	-100,00	413	0	-100,00
SINGAPORE	32	1	-96,88	4 450	450 028	10 013,22
<b>PRODUK DARI BATU BARA</b>	<b>0</b>	<b>10 000 000</b>	<b>-</b>	<b>0</b>	<b>2 500 000</b>	<b>-</b>
MALAYSIA	0	10 000 000	-	0	2 500 000	-
<b>PEMBUATAN MINYAK PELUMAS</b>	<b>5 235</b>	<b>94 298</b>	<b>1 701,21</b>	<b>18 693</b>	<b>51 350</b>	<b>174,70</b>
CHINA	1 500	0	-100,00	9 580	0	-100,00
PAPUA NEW GUINEA	3 378	0	-100,00	7 936	0	-100,00
SINGAPORE	357	169	-52,66	1 176	707	-39,94
INDIA	0	6	-	0	240	-
AUSTRALIA	0	56	-	0	299	-
EAST TIMOR	0	94 047	-	0	50 088	-
CANADA	0	12	-	0	10	-
NETHERLANDS	0	8	-	0	6	-
<b>BRIKET BATU BARA</b>	<b>0</b>	<b>33 696</b>	<b>-</b>	<b>0</b>	<b>8 256</b>	<b>-</b>
KUWAIT	0	11 232	-	0	2 752	-
OMAN	0	11 232	-	0	2 752	-
QATAR	0	11 232	-	0	2 752	-
<b>KIMIA DASAR ORGANIK YANG BERSUMBER DARI HASIL PERTANIAN</b>	<b>717 689 998</b>	<b>778 863 739</b>	<b>8,52</b>	<b>789 774 158</b>	<b>781 133 486</b>	<b>-1,09</b>

TABEL 6. PERKEMBANGAN EKSPOR INDONESIA MENURUT KOMODITI DAN NEGARA TUJUAN  
JANUARI-FEBRUARI 2017 DAN 2018

KOMODITI / NEGARA TUJUAN	BERAT BERSIH (KG)		PERUB	NILAI FOB (US \$)		PERUB
	JAN-FEB 2017	JAN-FEB 2018	%	JAN-FEB 2017	JAN-FEB 2018	%
(1)	(2)	(3)	(4)	(5)	(6)	(7)
JAPAN	25 543 787	18 862 815	-26,15	27 440 306	22 633 885	-17,52
HONG KONG	15 660	4 001	-74,45	17 744	35 103	97,84
KOREA, REPUBLIC OF	39 040 921	52 170 760	33,63	33 929 134	37 555 184	10,69
TAIWAN	8 581 963	8 375 336	-2,41	9 490 540	9 224 531	-2,80
CHINA	138 761 647	113 323 515	-18,33	175 374 432	124 761 323	-28,86
THAILAND	10 226 223	8 789 510	-14,05	14 375 518	11 343 332	-21,09
SINGAPORE	56 167 199	70 919 930	26,27	44 312 033	48 040 101	8,41
PHILIPPINES	12 489 131	12 194 693	-2,36	12 675 625	12 060 816	-4,85
MALAYSIA	59 235 480	67 941 663	14,70	86 069 913	81 466 149	-5,35
MYANMAR	203 201	230 500	13,43	221 628	230 499	4,00
CAMBODIA	36 000	144 000	300,00	44 653	181 113	305,60
BRUNEI DARUSSALAM	50	0	-100,00	3 498	0	-100,00
NEPAL	60 800	136 510	124,52	84 106	89 219	6,08
VIET NAM	5 338 052	5 565 640	4,26	5 663 548	5 760 562	1,71
MALDIVES	826	613	-25,79	2 727	833	-69,45
INDIA	57 440 653	81 902 637	42,59	68 415 782	81 214 252	18,71
PAKISTAN	1 279 003	1 211 090	-5,31	2 127 709	1 696 838	-20,25
BANGLADESH	2 285 695	1 873 825	-18,02	2 275 335	1 906 261	-16,22
SRI LANKA	3 314 595	1 231 865	-62,84	3 434 422	1 261 269	-63,28
IRAQ	21 125	0	-100,00	19 520	0	-100,00
IRAN (ISLAMIC REPUBLIC OF)	3 006 500	3 732 503	24,15	3 576 495	5 506 922	53,98
SAUDI ARABIA	412 810	983 440	138,23	477 008	1 245 753	161,16
ISRAEL	3 949 526	883 400	-77,63	2 864 692	930 358	-67,52
JORDAN	90 000	150 450	67,17	101 135	219 248	116,79
LEBANON	123 000	132 000	7,32	148 185	156 169	5,39
YEMEN	36 000	36 000	0,00	41 300	43 100	4,36
TURKEY	6 236 970	9 587 355	53,72	6 568 809	8 121 342	23,63
UNITED ARAB EMIRATES	205 608	724 352	252,30	306 523	1 027 840	235,32
QATAR	12 000	36 000	200,00	12 832	36 218	182,26
CYPRUS	0	18 000	-	0	20 592	-
EGYPT	1 234 647	1 385 150	12,19	1 113 053	1 443 209	29,66
LIBYAN ARAB JAMAHIRIYA	0	15 033	-	0	16 974	-
MOROCCO	548 100	782 900	42,84	697 482	938 994	34,63
TUNISIA	753 077	114 000	-84,86	697 404	131 977	-81,08
ALGERIA	86 000	78 400	-8,84	79 663	86 492	8,57
SUDAN	0	61 000	-	0	55 335	-
ETHIOPIA	227 950	600 000	163,22	198 441	419 400	111,35
TANZANIA, UNITED REP. OF	2 442 870	0	-100,00	1 778 618	0	-100,00
MADAGASCAR	355 250	267 050	-24,83	186 078	142 664	-23,33
KENYA	578 900	140 000	-75,82	441 534	127 671	-71,08
MOZAMBIQUE	861 500	777 457	-9,76	615 566	563 636	-8,44
TOGO	0	34 000	-	0	28 730	-
GHANA	72 000	476 000	561,11	84 581	322 216	280,95
GUINEA	440 000	643 530	46,26	310 750	418 917	34,81
NIGERIA	3 368 775	1 186 315	-64,78	2 917 028	1 117 343	-61,70
COTE D'IVOIRE	160 000	293 000	83,13	146 100	263 079	80,07
SENEGAL	1 854 000	85 000	-95,42	1 129 268	77 605	-93,13
MAURITANIA	0	3 740 946	-	0	2 226 013	-
UGANDA	0	40 000	-	0	28 000	-
DJIBOUTI	108 780	608 780	459,64	75 330	414 988	450,89
SOUTH AFRICA	5 879 883	1 324 426	-77,48	4 424 005	1 205 315	-72,76
MALAWI	205 000	518 500	152,93	147 600	372 775	152,56
MAURITIUS	127 000	17 000	-86,61	71 795	14 110	-80,35
DEMOCRATIC REP. OF THE CONGO	0	34 000	-	0	29 003	-
AUSTRALIA	683 331	1 045 084	52,94	776 090	1 464 769	88,74
NEW ZEALAND	82 400	244 800	197,09	88 631	298 393	236,67
EAST TIMOR	1 910	303	-84,15	3 683	696	-81,12
UNITED STATES	32 950 424	43 238 515	31,22	42 984 597	58 175 567	35,34
CANADA	2 190 374	2 109 264	-3,70	2 122 364	2 043 261	-3,73
MEXICO	3 019 405	5 981 185	98,09	4 004 362	10 168 868	153,94
GUATEMALA	49 200	51 000	3,66	96 885	42 795	-55,83
NICARAGUA	34 000	26 000	-23,53	31 975	21 970	-31,29
CHILE	17 000	74 000	335,29	32 198	438 978	1 263,37
ARGENTINA	7 000	204 025	2 814,64	15 190	284 951	1 775,91
BRAZIL	758 284	1 176 855	55,20	1 004 543	1 537 238	53,03
COLOMBIA	314 860	265 430	-15,70	422 290	343 933	-18,56
URUGUAY	0	26 000	-	0	23 290	-
ECUADOR	34 000	52 000	52,94	31 635	48 804	54,27
PERU	147 800	23 317 415	15 676,33	148 304	16 283 985	10 880,14
DOMINICAN REPUBLIC	0	1 200	-	0	1 636	-
EL SALVADOR	17 000	26 000	52,94	16 235	21 710	33,72
COSTA RICA	17 000	17 000	0,00	16 235	12 665	-21,99
HAITI	0	17 000	-	0	26 435	-
CAPE VERDE	22 000	0	-100,00	16 060	0	-100,00
FRENCH POLYNESIA	20	0	-100,00	289	0	-100,00
UNITED KINGDOM	7 944 820	7 746 236	-2,50	6 227 428	6 479 868	4,05
NETHERLANDS	95 799 165	101 038 073	5,47	109 022 403	114 001 756	4,57
FRANCE	2 318 251	2 181 280	-5,91	3 490 880	3 038 455	-12,96
GERMANY, FED. REP. OF	14 039 345	10 150 670	-27,70	20 321 335	15 729 829	-22,59
BELGIUM	2 604 108	2 166 006	-16,82	3 311 629	2 729 378	-17,58
DENMARK	2 560 330	4 992 161	94,98	1 682 079	3 370 905	100,40
NORWAY	4 519 200	78 000	-98,27	3 103 800	95 194	-96,93
SWEDEN	559 560	505 500	-9,66	1 066 699	466 356	-56,28
FINLAND	746 000	449 600	-39,73	898 640	533 311	-40,65
IRELAND	34 000	0	-100,00	30 294	0	-100,00
ITALY	3 585 060	27 482 365	666,58	3 584 444	18 530 690	416,98
SPAIN	83 199 024	51 009 803	-38,69	64 115 347	38 175 292	-40,46

TABEL 6. PERKEMBANGAN EKSPOR INDONESIA MENURUT KOMODITI DAN NEGARA TUJUAN  
JANUARI-FEBRUARI 2017 DAN 2018

KOMODITI / NEGARA TUJUAN	BERAT BERSIH (KG)		PERUB	NILAI FOB (US \$)		PERUB
	JAN-FEB 2017	JAN-FEB 2018	%	JAN-FEB 2017	JAN-FEB 2018	%
(1)	(2)	(3)	(4)	(5)	(6)	(7)
PORTUGAL	808 000	910 230	12,65	718 037	704 348	-1,91
GREECE	65 920	460 810	599,04	90 162	556 172	516,86
HUNGARY	41 000	41 000	0,00	48 158	48 156	-0,00
POLAND	255 400	1 233 500	382,97	287 119	1 309 042	355,92
ROMANIA	326 140	167 000	-48,79	455 064	186 289	-59,06
BULGARIA	221 000	519 600	135,11	254 695	576 286	126,27
UKRAINE	179 000	177 500	-0,84	133 289	151 151	13,40
UZBEKISTAN	0	17 000	-	0	14 195	-
LITHUANIA	0	402 000	-	0	436 436	-
ESTONIA	96 000	24 000	-75,00	93 840	36 159	-61,47
GEORGIA	36 000	36 000	0,00	22 833	26 474	15,94
CROATIA	375 000	374 000	-0,27	423 589	478 862	13,05
BOSNIA AND HERZEGOVINA	0	16 000	-	0	20 876	-
SLOVENIA	453 700	633 500	39,63	507 656	817 254	60,99
CZECH REPUBLIC	75 600	0	-100,00	82 856	0	-100,00
RUSSIA FEDERATION	3 084 210	13 793 940	347,24	2 800 870	14 167 552	405,83
<b>SABUN DAN BAHAN PEMBERSIH KEPERLUAN</b>						
<b>RUMAH</b>	<b>230 304 013</b>	<b>222 986 500</b>	<b>-3,18</b>	<b>233 098 524</b>	<b>242 464 105</b>	<b>4,02</b>
JAPAN	1 455 915	3 192 997	119,31	3 166 371	4 751 503	50,06
HONG KONG	629 407	478 426	-23,99	1 693 538	1 365 918	-19,35
KOREA, REPUBLIC OF	2 938 880	1 563 266	-46,81	3 324 465	1 818 806	-45,29
TAIWAN	2 581 469	2 775 656	7,52	3 646 181	3 831 374	5,08
CHINA	69 876 738	56 588 330	-19,02	28 572 421	35 513 146	24,29
MONGOLIA	144 081	124 219	-13,79	181 628	168 907	-7,00
PAPUA NEW GUINEA	2 340 893	1 886 299	-19,42	2 297 207	1 640 944	-28,57
THAILAND	8 307 078	8 989 267	8,21	15 921 021	16 019 065	0,62
SINGAPORE	3 288 943	3 836 712	16,65	27 309 559	35 362 624	29,49
PHILIPPINES	12 372 908	9 640 786	-22,08	16 089 294	11 263 087	-30,00
MALAYSIA	24 204 414	23 151 245	-4,35	20 277 908	23 859 991	17,66
MYANMAR	2 007 309	2 438 587	21,49	3 141 201	3 640 824	15,91
CAMBODIA	73 395	150 639	105,24	565 069	716 425	26,79
BRUNEI DARUSSALAM	284 865	338 116	18,69	867 965	752 988	-13,25
LAO PEOPLE'S DEM. REP.	2 718	7 209	165,23	16 227	42 530	162,10
NEPAL	12 701	0	-100,00	18 163	0	-100,00
VIET NAM	1 246 509	1 214 793	-2,54	2 365 915	2 027 750	-14,29
MALDIVES	580 876	583 109	0,38	891 627	792 649	-11,10
INDIA	3 138 252	14 941 483	376,11	4 788 618	11 722 665	144,80
PAKISTAN	3 860 531	3 564 384	-7,67	4 059 033	4 026 472	-0,80
BANGLADESH	1 705 993	1 569 417	-8,01	1 784 341	1 626 689	-8,84
SRI LANKA	577 324	719 873	24,69	607 882	636 218	4,66
AFGHANISTAN	832 637	695 176	-16,51	1 314 651	1 012 329	-23,00
IRAQ	2 155 004	2 689 001	24,78	2 735 962	3 011 333	10,06
IRAN (ISLAMIC REPUBLIC OF)	2 420 657	2 035 513	-15,91	2 237 338	1 687 101	-24,59
SAUDI ARABIA	587 653	296 546	-49,54	950 303	502 158	-47,16
ISRAEL	47 079	194 407	312,93	139 375	248 822	78,53
KUWAIT	27 389	45 412	65,81	96 907	162 894	68,09
JORDAN	782 543	588 220	-24,83	680 794	442 345	-35,03
LEBANON	216 918	70 536	-67,48	291 504	78 210	-73,17
YEMEN	662 720	1 092 939	64,92	912 327	1 737 576	90,46
OMAN	112 137	332 370	196,40	136 485	349 174	155,83
SYRIA ARAB REPUBLIC	248 000	200 000	-19,35	174 600	124 000	-28,98
TURKEY	3 549 000	959 304	-72,97	2 622 107	629 964	-75,97
UNITED ARAB EMIRATES	6 546 282	5 637 361	-13,88	9 640 615	7 928 372	-17,76
QATAR	56 027	128 487	129,33	153 926	306 714	99,26
BAHRAIN	323	3 188	887,42	3 580	18 619	420,07
EGYPT	278 357	997 426	258,33	269 628	680 318	152,32
LIBYAN ARAB JAMAHIRIYA	228 963	501 873	119,19	277 557	475 834	71,44
MOROCCO	2 906	120 834	4 057,39	29 903	100 127	234,84
TUNISIA	20 000	20 000	0,00	17 400	12 500	-28,16
ALGERIA	847 568	624 640	-26,30	672 888	495 304	-26,39
SUDAN	620	18 720	2 919,35	757	25 350	3 247,93
ETHIOPIA	1 086 067	800 000	-26,34	1 274 221	544 700	-57,25
TANZANIA, UNITED REP. OF	556 174	739 502	32,96	686 188	800 594	16,67
MADAGASCAR	3 448 013	3 196 489	-7,29	2 444 402	2 423 469	-0,86
SOMALIA	950 987	1 293 627	36,03	916 678	1 168 251	27,44
KENYA	599 589	685 195	14,28	1 252 884	1 288 587	2,85
REUNION	0	116	-	0	205	-
MOZAMBIQUE	5 150 263	2 947 754	-42,76	3 560 442	1 786 448	-49,83
EQUATORIAL GUINEA	85 555	152 137	77,82	70 876	150 607	112,49
TOGO	1 130 964	998 423	-11,72	1 131 803	904 945	-20,04
GHANA	2 773 579	5 049 001	82,04	3 073 090	4 795 637	56,05
LIBERIA	211 262	159 643	-24,43	288 774	176 188	-38,99
GUINEA	808 971	1 027 106	26,96	494 178	587 667	18,92
ANGOLA	4 778 398	4 443 295	-7,01	5 132 352	3 622 056	-29,43
CONGO	851 614	114 153	-86,60	836 892	109 036	-86,97
CAMEROON	412 566	452 368	9,65	447 419	353 556	-20,98
NIGERIA	3 461 441	3 420 241	-1,19	3 122 156	2 911 447	-6,75
SIERRA LEONE	751 312	768 460	2,28	909 833	723 487	-20,48
GABON	444 548	229 547	-48,36	483 621	246 831	-48,96
COTE D'IVOIRE	1 203 995	486 318	-59,61	1 135 412	579 483	-48,96
SENEGAL	753 907	1 088 403	44,37	778 488	606 736	-22,06
MAURITANIA	2 922 676	5 952 706	103,67	1 852 388	3 576 522	93,08
MALI	55 944	146 783	162,37	73 361	199 315	171,69
BENIN	1 462 416	1 324 953	-9,40	1 565 561	1 432 473	-8,50
BURKINA FASO	16 896	115 200	581,82	21 736	162 840	649,17
GUINEA BISSAU	238 000	0	-100,00	162 629	0	-100,00

**TABEL 6. PERKEMBANGAN EKSPOR INDONESIA MENURUT KOMODITI DAN NEGARA TUJUAN  
JANUARI-FEBRUARI 2017 DAN 2018**

KOMODITI / NEGARA TUJUAN	BERAT BERSIH (KG)		PERUB	NILAI FOB (US \$)		PERUB
	JAN-FEB 2017	JAN-FEB 2018	%	JAN-FEB 2017	JAN-FEB 2018	%
(1)	(2)	(3)	(4)	(5)	(6)	(7)
GAMBIA	264 904	572 932	116,28	166 397	499 802	200,37
SEYCHELLES	7 876	0	-100,00	19 049	0	-100,00
UGANDA	3	9 550	318 246,67	11	35 337	321 145,45
CENTRAL AFRICAN REPUBLIC	34 083	16 556	-51,42	44 838	21 948	-51,05
DJIBOUTI	2 843 003	2 043 787	-28,11	2 608 450	1 907 289	-26,88
SAO TOME AND PRINCIPE	12 366	11 844	-4,22	14 784	15 628	5,71
SOUTH AFRICA	1 623 208	3 416 467	110,48	1 425 703	2 499 351	75,31
ZAMBIA	12 468	0	-100,00	22 327	0	-100,00
MALAWI	3 674 000	2 845 450	-22,55	2 458 540	1 828 868	-25,61
COMOROS	23 670	70 920	199,62	17 766	67 225	278,39
BURUNDI	24 768	0	-100,00	32 250	0	-100,00
MAURITIUS	646 228	1 097 705	69,86	585 408	755 964	29,13
RWANDA	69 984	46 656	-33,33	88 695	62 370	-29,68
MAYOTTE	303 027	33 354	-88,99	240 726	41 623	-82,71
DEMOCRATIC REP. OF THE CONGO	167 855	134 758	-19,72	212 615	138 566	-34,83
AUSTRALIA	4 385 803	4 898 550	11,69	6 360 391	5 546 784	-12,79
NEW ZEALAND	675 859	1 058 626	56,63	752 019	1 181 697	57,14
PALAU	718	0	-100,00	4 247	0	-100,00
NAURU	0	657	-	0	2 609	-
NEW CALEDONIA	18 889	0	-100,00	16 721	0	-100,00
NORTHERN MARIANA ISLANDS	5 324	1 433	-73,09	15 963	7 897	-50,53
VANUATU	75 255	104 793	39,25	80 823	112 842	39,62
WALLIS AND FUTUNA ISLANDS	1	0	-100,00	7	0	-100,00
AMERICAN SAMOA	2 894	0	-100,00	28 916	0	-100,00
FJI	460 851	435 225	-5,56	419 856	401 885	-4,28
KIRIBATI	96 072	82 961	-13,65	191 525	122 739	-35,91
MARSHALL ISLANDS	34 511	11 238	-67,44	32 696	9 202	-71,86
SAMOA	144 440	169 026	17,02	174 381	211 285	21,16
SOLOMON ISLANDS	209 656	94 279	-55,03	274 479	127 695	-53,48
TONGA	47 967	52 916	10,32	65 323	72 847	11,52
TUVALU	9 389	0	-100,00	10 323	0	-100,00
PITCAIRN	0	446	-	0	690	-
EAST TIMOR	1 322 571	1 103 890	-16,53	1 472 140	1 319 494	-10,37
UNITED STATES	1 773 890	1 367 061	-22,93	2 277 012	2 072 558	-8,98
CANADA	213 880	151 244	-29,29	171 009	154 986	-9,37
MEXICO	1 962	0	-100,00	13 915	0	-100,00
GUATEMALA	20 000	35 147	75,74	18 000	37 425	107,92
PANAMA	251 350	292 027	16,18	362 454	233 845	-35,48
CUBA	0	139 428	-	0	179 466	-
SURINAME	89 420	0	-100,00	113 297	0	-100,00
CHILE	844 719	716 962	-15,12	1 130 028	949 985	-15,93
VENEZUELA	97 826	136 177	39,20	123 981	175 265	41,36
ARGENTINA	16 250	12 500	-23,08	18 191	15 143	-16,76
BRAZIL	357 000	4 000	-98,88	210 630	4 996	-97,63
COLOMBIA	25 920	1 013 769	3 811,15	29 595	876 377	2 861,23
BOLIVIA	24 000	70 725	194,69	39 207	79 086	101,71
PERU	96 087	160 256	66,78	244 119	241 195	-1,20
GUYANA	42 990	0	-100,00	44 393	0	-100,00
TRINIDAD AND TOBAGO	474 523	210 169	-55,71	568 298	199 996	-64,81
BAHAMAS	0	2 744	-	0	5 708	-
JAMAICA	656 340	306 000	-53,38	486 441	189 540	-61,04
DOMINICAN REPUBLIC	0	21 235	-	0	34 091	-
EL SALVADOR	14 310	0	-100,00	21 848	0	-100,00
COSTA RICA	83 477	20 000	-76,04	94 046	15 020	-84,03
HAITI	552 712	343 407	-37,87	576 050	438 287	-23,92
BARBADOS	38 515	27 489	-28,63	56 226	38 457	-31,60
CAPE VERDE	85 764	42 526	-50,42	81 866	49 242	-39,85
DOMINICA	0	13 732	-	0	18 145	-
FRENCH GUIANA	21 840	0	-100,00	16 106	0	-100,00
FRENCH POLYNESIA	49 800	124 077	149,15	48 559	123 073	153,45
GRENADA	0	47 412	-	0	51 100	-
MARTINIQUE	21 750	270	-98,76	18 156	920	-94,93
NETHERLANDS ANTILLES	20 000	31 225	56,13	17 400	54 721	214,49
SAINT LUCIA	0	183	-	0	2 862	-
GUADELOUPE	1	186	18 500,00	27	1 267	4 606,43
SAINT KITTS AND NEVIS	11	25	127,27	1 588	2 208	39,03
UNITED KINGDOM	329 131	294 502	-10,52	738 773	662 702	-10,30
NETHERLANDS	158 786	111 295	-29,91	401 756	289 294	-27,99
FRANCE	487 521	104 074	-78,65	439 777	177 139	-59,72
GERMANY, FED. REP. OF	100 849	292 886	190,42	130 833	281 796	115,39
AUSTRIA	0	32 000	-	0	25 600	-
BELGIUM	214	1 533 009	716 594,32	3 490	1 385 592	39 606,00
SWITZERLAND	1 177	42	-96,43	2 548	414	-83,74
SWEDEN	0	181 255	-	0	144 067	-
IRELAND	15	1	-93,33	54	4	-92,65
ITALY	644 000	500 240	-22,32	484 358	380 699	-21,40
SPAIN	206 161	77 391	-62,46	198 442	77 810	-60,79
PORTUGAL	433 800	426 200	-1,75	367 151	373 741	1,80
GREECE	19 000	19 900	4,74	17 860	13 532	-24,23
POLAND	6 967 961	3 295 883	-52,70	6 117 305	2 628 811	-57,03
ROMANIA	170 093	185 123	8,84	195 858	171 645	-12,36
BULGARIA	350 302	80 000	-77,16	299 153	60 920	-79,64
AZERBAIJAN	98 100	91 980	-6,24	136 430	120 702	-11,53
KAZAKHSTAN	238 427	0	-100,00	242 644	0	-100,00
TAJIKISTAN	623 464	90 523	-85,48	716 582	118 488	-83,46
TURKMENISTAN	68 383	117 222	71,42	82 688	178 429	115,78
UKRAINE	250 382	124 016	-50,47	459 066	188 969	-58,84

**TABEL 6. PERKEMBANGAN EKSPOR INDONESIA MENURUT KOMODITI DAN NEGARA TUJUAN  
JANUARI-FEBRUARI 2017 DAN 2018**

KOMODITI / NEGARA TUJUAN	BERAT BERSIH (KG)		PERUB	NILAI FOB (US \$)		PERUB
	JAN-FEB 2017	JAN-FEB 2018	%	JAN-FEB 2017	JAN-FEB 2018	%
	(1)	(2)	(3)	(4)	(5)	(6)
UZBEKISTAN	42 336	46 574	10,01	64 442	61 879	-3,98
LITHUANIA	40 000	0	-100,00	33 600	0	-100,00
ESTONIA	320 400	640 800	100,00	300 001	557 816	85,94
GEORGIA	47 938	56 475	17,81	88 922	69 943	-21,34
CROATIA	140 000	40 300	-71,21	113 400	31 206	-72,48
MALTA	7 348	0	-100,00	10 233	0	-100,00
SLOVENIA	0	20 000	-	0	14 900	-
CZECH REPUBLIC	16	0	-100,00	50	0	-100,00
RUSSIA FEDERATION	76 961	422 630	449,15	173 296	450 705	160,08
SERBIA	150	0	-100,00	373	0	-100,00
<b>DAMAR BUATAN (RESIN SINTETIS) DAN BAHAN</b>						
<b>BAKU</b>	<b>185 165 699</b>	<b>179 744 353</b>	<b>-2,93</b>	<b>170 423 998</b>	<b>184 647 714</b>	<b>8,35</b>
JAPAN	8 733 618	11 972 402	37,08	9 982 337	14 777 600	48,04
HONG KONG	3 585 037	972 239	-72,88	2 775 229	1 214 891	-56,22
KOREA, REPUBLIC OF	1 567 632	2 219 273	41,57	1 535 282	1 802 967	17,44
TAIWAN	1 182 984	1 114 789	-5,76	1 487 742	1 432 377	-3,72
CHINA	60 531 061	34 391 224	-43,18	40 902 205	28 534 028	-30,24
PAPUA NEW GUINEA	1 000	0	-100,00	1 930	0	-100,00
THAILAND	4 963 789	15 369 170	209,63	6 093 913	18 556 145	204,50
SINGAPORE	5 658 717	5 466 600	-3,40	6 090 427	5 498 469	-9,72
PHILIPPINES	7 056 389	5 464 866	-22,55	7 342 973	6 618 843	-9,86
MALAYSIA	21 808 020	20 966 152	-3,86	22 601 321	21 612 555	-4,37
MYANMAR	499 810	1 490 589	198,23	560 154	1 310 489	133,95
CAMBODIA	17 245	41 433	140,26	20 561	66 015	221,07
BRUNEI DARUSSALAM	46 000	20 000	-56,52	66 243	74	-99,89
NEPAL	0	280 000	-	0	223 320	-
VIET NAM	11 446 025	21 095 842	84,31	13 308 768	23 294 240	75,03
MALDIVES	330	0	-100,00	6 021	0	-100,00
INDIA	2 172 367	4 805 590	121,21	2 827 836	6 381 855	125,68
PAKISTAN	512 160	4 949 781	866,45	648 794	4 814 881	642,13
BANGLADESH	4 452 990	9 570 016	114,91	4 262 233	9 316 420	118,58
SRI LANKA	1 514 755	277 050	-81,71	1 352 535	276 352	-79,57
SAUDI ARABIA	20 023	0	-100,00	35 435	0	-100,00
KUWAIT	0	6	-	0	12	-
JORDAN	17	100 016	588 229,41	420	122 913	29 165,10
LEBANON	92 800	112 000	20,69	173 855	173 563	-0,17
OMAN	12 000	83 000	591,67	20 124	67 951	237,67
TURKEY	447 800	3 011 717	572,56	550 000	3 941 041	616,55
UNITED ARAB EMIRATES	95 752	8 419	-91,21	97 831	1 646	-98,32
QATAR	0	48 000	-	0	76 782	-
BAHRAIN	43 386	21 600	-50,21	37 064	13 691	-63,06
EGYPT	60 000	15 000	-75,00	46 637	17 037	-63,47
ALGERIA	0	1 386 000	-	0	873 180	-
MADAGASCAR	11 056	10 399	-5,94	30 703	32 016	4,28
KENYA	0	250 000	-	0	197 935	-
REUNION	65	0	-100,00	642	0	-100,00
GHANA	0	92 500	-	0	67 433	-
CONGO	0	40 000	-	0	26 000	-
CAMEROON	21 000	0	-100,00	12 708	0	-100,00
NIGERIA	1 285 000	674 303	-47,53	952 225	572 709	-39,86
GABON	40 000	57 000	42,50	27 400	40 010	46,02
SOUTH AFRICA	3 665 840	715 120	-80,49	4 025 119	1 338 787	-66,74
MAURITIUS	0	15 600	-	0	17 160	-
AUSTRALIA	13 487 795	13 074 090	-3,07	11 271 427	12 394 185	9,96
NEW ZEALAND	344 310	582 810	69,27	346 154	720 579	108,17
PALAU	100	0	-100,00	488	0	-100,00
NEW CALEDONIA	138 000	0	-100,00	127 995	0	-100,00
FIJI	15 200	2 032	-86,63	25 228	4 801	-80,97
KIRIBATI	0	8 000	-	0	500	-
SAMOA	110	0	-100,00	3 750	0	-100,00
EAST TIMOR	1 299	21 937	1 588,76	550	6 853	1 145,60
UNITED STATES	9 070 108	4 375 723	-51,76	9 512 630	2 429 422	-74,46
CANADA	27 104	1 200	-95,57	59 948	1 393	-97,68
MEXICO	1 242 006	1 903 800	53,28	1 065 463	2 238 286	110,08
ARGENTINA	1 288 000	0	-100,00	1 314 758	0	-100,00
BRAZIL	2 000	12 038	501,91	4 902	94 479	1 827,36
ECUADOR	0	105 000	-	0	65 100	-
UNITED KINGDOM	18 000	187 370	940,94	34 353	143 031	316,36
NETHERLANDS	318 657	183 616	-42,38	265 293	163 745	-38,28
FRANCE	5 898	0	-100,00	125 748	0	-100,00
GERMANY, FED. REP. OF	93 463	40 006	-57,20	192 343	96 780	-49,68
BELGIUM	308 262	966 405	213,50	528 758	785 649	48,58
SWITZERLAND	3 000	0	-100,00	60	0	-100,00
DENMARK	740 029	120 000	-83,78	741 548	135 880	-81,68
IRELAND	952 000	1 354 000	42,23	561 435	1 330 858	137,05
ITALY	13 044 591	7 166 820	-45,06	12 516 978	8 276 874	-33,87
SPAIN	100	929 017	928 917,00	191	930 002	487 636,65
PORTUGAL	0	660 000	-	0	579 900	-
GREECE	75 000	23 000	-69,33	60 000	31 600	-47,33
HUNGARY	0	253 000	-	0	307 420	-
POLAND	0	2 812	-	0	19 299	-
UKRAINE	0	325 430	-	0	231 055	-
GEORGIA	0	62 150	-	0	42 861	-
CROATIA	506 000	276 000	-45,45	496 574	305 053	-38,57
RUSSIA FEDERATION	1 940 000	400	-99,98	3 290 758	720	-99,98

**TABEL 6. PERKEMBANGAN EKSPOR INDONESIA MENURUT KOMODITI DAN NEGARA TUJUAN  
JANUARI-FEBRUARI 2017 DAN 2018**

KOMODITI / NEGARA TUJUAN	BERAT BERSIH (KG)		PERUB	NILAI FOB (US \$)		PERUB
	JAN-FEB 2017	JAN-FEB 2018	%	JAN-FEB 2017	JAN-FEB 2018	%
(1)	(2)	(3)	(4)	(5)	(6)	(7)
<b>PUPUK</b>	<b>476 816 199</b>	<b>278 059 544</b>	<b>-41,68</b>	<b>116 392 828</b>	<b>87 857 437</b>	<b>-24,52</b>
JAPAN	43 521 172	36 025 755	-17,22	10 381 890	11 363 264	9,45
HONG KONG	600	600	0,00	695	696	0,13
KOREA, REPUBLIC OF	45 828 440	33 650 441	-26,57	11 711 830	11 363 382	-2,98
TAIWAN	38 481 135	14 769 514	-61,62	9 526 625	4 238 586	-55,51
CHINA	37 101 708	55 174 537	48,71	9 717 045	17 958 325	84,81
PAPUA NEW GUINEA	2 540 000	6 854 000	169,84	1 472 578	3 606 392	144,90
THAILAND	12 535 169	7 980 112	-36,34	2 940 232	2 667 275	-9,28
SINGAPORE	3 002 583	259 476	-91,36	731 500	45 486	-93,78
PHILIPPINES	95 013 916	32 120 460	-66,19	22 423 781	8 612 724	-61,59
MALAYSIA	11 400 675	8 411 984	-26,22	2 837 226	2 846 692	0,33
MYANMAR	3 503 000	86 000	-97,54	968 765	116 400	-87,98
CAMBODIA	0	6 354	-	0	5 000	-
BRUNEI DARUSSALAM	20 000	0	-100,00	9 637	0	-100,00
VIET NAM	79 261 388	13 234 480	-83,30	18 275 445	4 338 725	-76,26
MALDIVES	0	12 950	-	0	259	-
INDIA	15 007 702	57 472 659	282,95	4 463 394	17 156 197	284,38
PAKISTAN	216 000	508 000	135,19	90 904	224 618	147,09
SRI LANKA	19 092 416	0	-100,00	4 068 538	0	-100,00
TURKEY	48 000	0	-100,00	20 424	0	-100,00
UNITED ARAB EMIRATES	126 835	250 000	97,11	32 706	106 250	224,86
EGYPT	340 000	0	-100,00	90 100	0	-100,00
MOROCCO	216 000	0	-100,00	90 904	0	-100,00
KENYA	72 000	0	-100,00	47 750	0	-100,00
GHANA	0	48 000	-	0	20 609	-
CAMEROON	80 500	0	-100,00	150 000	0	-100,00
GABON	540 000	0	-100,00	142 701	0	-100,00
BENIN	0	655	-	0	14 556	-
AUSTRALIA	38 770 526	6 466 000	-83,32	9 106 573	1 929 219	-78,82
NEW ZEALAND	897 600	3 225 300	259,32	167 200	634 590	278,59
SOLOMON ISLANDS	36 000	0	-100,00	19 206	0	-100,00
EAST TIMOR	0	22 000	-	0	10 560	-
UNITED STATES	804 337	1 098 267	36,54	438 513	445 153	1,51
CANADA	0	154 000	-	0	77 000	-
MEXICO	28 145 497	0	-100,00	6 405 719	0	-100,00
ECUADOR	0	96 000	-	0	41 219	-
PERU	88 000	0	-100,00	31 901	0	-100,00
PUERTO RICO	0	60 000	-	0	17 700	-
IRELAND	125 000	0	-100,00	28 625	0	-100,00
SPAIN	0	72 000	-	0	16 560	-
<b>KIMIA DASAR ORGANIK YANG BERSUMBER DARI</b>						
<b>MINYAK</b>	<b>404 433 663</b>	<b>401 482 387</b>	<b>-0,73</b>	<b>295 105 182</b>	<b>281 052 189</b>	<b>-4,76</b>
JAPAN	735 795	1 120 147	52,24	1 652 939	2 331 567	41,06
HONG KONG	6 850 000	0	-100,00	7 812 450	0	-100,00
KOREA, REPUBLIC OF	19 066 499	6 810 610	-64,28	24 806 672	8 347 719	-66,35
TAIWAN	7 155 410	2 172 980	-69,63	6 364 187	2 999 857	-52,86
CHINA	129 347 686	93 513 066	-27,70	99 971 580	72 640 323	-27,34
THAILAND	102 376 413	74 703 908	-27,03	53 447 076	38 038 457	-28,83
SINGAPORE	85 211 657	156 924 258	84,16	52 023 258	113 728 209	118,61
PHILIPPINES	7 398 468	5 664 164	-23,44	2 145 216	2 299 594	7,20
MALAYSIA	9 338 114	18 960 499	103,04	12 189 807	7 006 125	-42,52
VIET NAM	29 185 093	27 132 888	-7,03	16 916 294	17 701 107	4,64
INDIA	4 615 861	6 914 635	49,80	4 836 090	10 305 092	113,09
PAKISTAN	16 950	5 000 000	29 398,53	23 850	535 000	2 143,19
BANGLADESH	19 000	0	-100,00	34 140	0	-100,00
SRI LANKA	0	33 600	-	0	52 920	-
SYRIA ARAB REPUBLIC	500	0	-100,00	8 500	0	-100,00
TURKEY	291 035	5 000	-98,28	608 901	26 185	-95,70
UNITED ARAB EMIRATES	0	16 800	-	0	25 200	-
TANZANIA, UNITED REP. OF	18 000	18 000	0,00	17 640	18 900	7,14
KENYA	0	30 300	-	0	40 215	-
NIGERIA	50	450	800,00	530	554	4,50
SOUTH AFRICA	100 800	186 180	84,70	129 507	264 523	104,25
MAURITIUS	0	8 400	-	0	12 810	-
AUSTRALIA	259 060	279 305	7,81	332 749	310 733	-6,62
NEW ZEALAND	116 630	0	-100,00	140 226	0	-100,00
EAST TIMOR	48 204	48 204	0,00	54 600	54 600	0,00
UNITED STATES	680 459	989 408	45,40	4 266 969	2 292 102	-46,28
CANADA	50 288	154 736	207,70	73 039	241 021	229,99
MEXICO	6 475	2 760	-57,37	124 616	45 240	-63,70
ARGENTINA	930	345	-62,90	15 520	7 119	-54,13
BRAZIL	12 140	19 890	63,84	265 975	69 323	-73,94
COLOMBIA	47 085	98 500	109,20	82 415	138 971	68,62
ECUADOR	12 000	15 000	25,00	17 956	21 029	17,11
DOMINICAN REPUBLIC	0	94 800	-	0	130 705	-
UNITED KINGDOM	72 780	24 855	-65,85	274 585	60 127	-78,10
NETHERLANDS	117 125	4 750	-95,94	2 090 256	97 425	-95,34
FRANCE	67 170	83 000	23,57	220 649	222 580	0,87
GERMANY, FED. REP. OF	749 971	159 110	-78,78	1 859 760	414 810	-77,70
BELGIUM	20 040	400	-98,00	55 390	11 360	-79,49
SWITZERLAND	0	1 200	-	0	34 080	-
ITALY	0	68 290	-	0	112 022	-
SPAIN	292 375	149 800	-48,76	2 017 021	304 007	-84,93
POLAND	4 200	0	-100,00	5 559	0	-100,00
BULGARIA	3 000	0	-100,00	4 035	0	-100,00
CZECH REPUBLIC	2 400	0	-100,00	3 222	0	-100,00

TABEL 6. PERKEMBANGAN EKSPOR INDONESIA MENURUT KOMODITI DAN NEGARA TUJUAN  
JANUARI-FEBRUARI 2017 DAN 2018

KOMODITI / NEGARA TUJUAN	BERAT BERSIH (KG)		PERUB	NILAI FOB (US \$)		PERUB
	JAN-FEB 2017	JAN-FEB 2018	%	JAN-FEB 2017	JAN-FEB 2018	%
(1)	(2)	(3)	(4)	(5)	(6)	(7)
RUSSIA FEDERATION	144 000	72 150	-49,90	212 001	110 581	-47,84
<b>KIMIA DASAR ORGANIK LAINNYA</b>	<b>90 207 243</b>	<b>107 627 949</b>	<b>19,31</b>	<b>89 041 357</b>	<b>124 932 816</b>	<b>40,31</b>
JAPAN	9 549 062	7 831 969	-17,98	9 774 177	9 368 174	-4,15
HONG KONG	435 886	700 944	60,81	324 205	166 382	-48,68
KOREA, REPUBLIC OF	3 329 404	5 032 493	51,15	5 913 540	6 874 348	16,25
TAIWAN	1 838 917	1 948 381	5,95	1 734 863	1 816 822	4,72
CHINA	14 111 741	13 783 822	-2,32	9 981 449	18 496 090	85,30
PAPUA NEW GUINEA	114	535	367,45	428	1 951	355,70
THAILAND	8 138 583	11 134 197	36,81	3 628 510	7 373 438	103,21
SINGAPORE	3 838 471	4 498 600	17,20	3 636 592	5 236 450	43,99
PHILIPPINES	3 795 710	5 870 328	54,66	2 546 508	4 412 702	73,28
MALAYSIA	6 736 343	7 128 407	5,82	4 448 317	4 752 244	6,83
MYANMAR	881 860	1 025 380	16,27	1 264 859	1 472 662	16,43
CAMBODIA	0	425	-	0	1 868	-
BRUNEI DARUSSALAM	4 649	470	-89,89	4 589	724	-84,22
NEPAL	451	0	-100,00	1 891	0	-100,00
VIET NAM	3 507 228	3 323 747	-5,23	4 985 335	4 809 794	-3,52
MALDIVES	450	0	-100,00	2 145	0	-100,00
INDIA	6 965 241	13 120 908	88,38	5 115 103	17 069 272	233,70
PAKISTAN	952 488	1 284 169	34,82	770 748	1 321 490	71,46
BANGLADESH	2 276 495	2 408 070	5,78	775 796	1 353 676	74,49
SRI LANKA	282 291	198 197	-29,79	519 439	177 299	-65,87
IRAQ	0	120 000	-	0	127 400	-
IRAN (ISLAMIC REPUBLIC OF)	200 300	1 030 000	414,23	95 238	861 708	804,79
SAUDI ARABIA	275 000	2 197 911	699,24	115 880	1 926 383	1 562,39
ISRAEL	429 620	551 500	28,37	483 826	835 020	72,59
JORDAN	360 000	810 000	125,00	204 720	776 155	279,13
LEBANON	9 600	0	-100,00	21 471	0	-100,00
YEMEN	20 000	86 890	334,45	10 700	75 184	602,65
OMAN	24 480	0	-100,00	45 694	0	-100,00
SYRIA ARAB REPUBLIC	80 000	120 000	50,00	44 800	115 319	157,41
TURKEY	433 240	425 600	-1,76	408 253	468 191	14,68
UNITED ARAB EMIRATES	2 746 810	1 122 600	-59,13	3 394 092	1 041 097	-69,33
QATAR	0	11 126	-	0	12 581	-
EGYPT	900 000	1 085 200	20,58	549 010	874 072	59,21
LIBYAN ARAB JAMAHIRIYA	0	35 568	-	0	36 444	-
MOROCCO	190 200	75 900	-60,09	104 977	66 210	-36,93
TUNISIA	80 000	120 000	50,00	44 000	121 380	175,86
SUDAN	0	460 000	-	0	425 900	-
TANZANIA, UNITED REP. OF	40 000	20 000	-50,00	24 400	19 700	-19,26
KENYA	149 320	141 500	-5,24	185 656	129 243	-30,39
MOZAMBIQUE	120 000	0	-100,00	63 000	0	-100,00
GHANA	40 000	195 600	389,00	21 200	122 405	477,38
ANGOLA	0	240 000	-	0	228 000	-
CAMEROON	120 000	60 000	-50,00	66 000	59 650	-9,62
NIGERIA	250 600	391 200	56,11	840 206	1 386 925	65,07
COTE D'IVOIRE	95 520	200 000	109,38	117 638	177 600	50,97
SENEGAL	45 000	55 000	22,22	264 412	131 250	-50,36
UGANDA	18 880	0	-100,00	26 998	0	-100,00
DJIBOUTI	120 000	360 000	200,00	63 000	344 380	446,63
SOUTH AFRICA	522 600	636 560	21,81	645 781	1 396 717	116,28
ZIMBABWE	0	60 000	-	0	58 800	-
MALAWI	526 300	300 000	-43,00	302 912	306 300	1,12
MAURITIUS	28 800	7 040	-75,56	24 646	10 827	-56,07
DEMOCRATIC REP. OF THE CONGO	60 000	40 000	-33,33	41 925	38 400	-8,41
AUSTRALIA	1 974 269	1 929 961	-2,24	1 273 231	1 467 367	15,25
NEW ZEALAND	544 100	238 960	-56,08	200 326	140 506	-29,86
VANUATU	0	4 320	-	0	2 685	-
FIJI	0	20	-	0	69	-
KIRIBATI	0	6 660	-	0	3 420	-
SOLOMON ISLANDS	0	5 760	-	0	3 580	-
EAST TIMOR	45 210	7 578	-83,24	51 263	10 264	-79,98
UNITED STATES	7 714 712	8 182 297	6,06	8 785 352	9 895 750	12,64
CANADA	452 180	440 634	-2,55	318 373	751 269	135,97
MEXICO	322 370	391 880	21,56	1 130 602	1 565 913	38,50
GUATEMALA	37 600	22 000	-41,49	232 593	366 338	57,50
PANAMA	20 000	0	-100,00	9 520	0	-100,00
CHILE	0	20 000	-	0	98 163	-
ARGENTINA	21 000	1 030	-95,10	46 533	20 710	-55,49
BRAZIL	785 050	1 070 222	36,33	3 998 930	3 542 274	-11,42
COLOMBIA	34 580	40 100	15,96	38 599	209 046	441,58
URUGUAY	46 171	24 571	-46,78	284 943	267 852	-6,00
ECUADOR	37 760	27 000	-28,50	52 203	135 207	159,00
PERU	108 700	30 400	-72,03	102 760	82 015	-20,19
DOMINICAN REPUBLIC	75 520	0	-100,00	103 476	0	-100,00
COSTA RICA	20 000	0	-100,00	11 940	0	-100,00
UNITED KINGDOM	47 450	62 855	32,47	161 702	326 944	102,19
NETHERLANDS	670 117	2 234 952	233,52	2 126 782	3 310 068	55,64
FRANCE	441	39 625	8 885,26	24 734	389 386	1 474,27
GERMANY, FED. REP. OF	163 469	153 740	-5,95	1 067 816	627 295	-41,25
BELGIUM	784 150	114 835	-85,36	3 051 563	1 237 630	-59,44
SWITZERLAND	1 475	9 000	510,17	37 300	182 400	389,01
FINLAND	5	12 000	239 900,00	3	29 623	987 344,00
ITALY	57 730	8 000	-86,14	152 505	42 502	-72,13
SPAIN	713 190	1 375 153	92,82	883 839	1 877 092	112,38
PORTUGAL	11 000	0	-100,00	81 605	0	-100,00



TABEL 6. PERKEMBANGAN EKSPOR INDONESIA MENURUT KOMODITI DAN NEGARA TUJUAN  
JANUARI-FEBRUARI 2017 DAN 2018

KOMODITI / NEGARA TUJUAN	BERAT BERSIH (KG)		PERUB	NILAI FOB (US \$)		PERUB
	JAN-FEB 2017	JAN-FEB 2018	%	JAN-FEB 2017	JAN-FEB 2018	%
(1)	(2)	(3)	(4)	(5)	(6)	(7)
UKRAINE	5 000	0	-100,00	35 100	0	-100,00
UZBEKISTAN	0	40 000	-	0	42 600	-
GEORGIA	40 000	0	-100,00	20 562	0	-100,00
CROATIA	3 000	0	-100,00	23 732	0	-100,00
BOSNIA AND HERZEGOVINA	0	2 000	-	0	10 625	-
SLOVENIA	0	7 000	-	0	37 189	-
RUSSIA FEDERATION	939 340	875 160	-6,83	1 094 541	1 378 410	25,93
<b>BARANG KIMIA LAINNYA</b>	<b>90 504 998</b>	<b>93 498 787</b>	<b>3,31</b>	<b>66 301 656</b>	<b>78 989 143</b>	<b>19,14</b>
JAPAN	5 445 494	4 998 269	-8,21	6 706 918	7 890 150	17,64
HONG KONG	594 294	332 177	-44,11	123 172	58 562	-52,45
KOREA, REPUBLIC OF	9 759 093	9 735 695	-0,24	6 749 991	7 001 357	3,72
TAIWAN	2 572 495	3 722 664	44,71	2 464 488	3 820 767	55,03
CHINA	9 601 631	13 157 492	37,03	11 499 762	9 925 649	-13,69
PAPUA NEW GUINEA	767	40 002	5 115,38	1 828	139 867	7 550,11
THAILAND	2 125 137	1 542 518	-27,42	2 633 491	2 549 841	-3,18
SINGAPORE	2 577 365	3 402 038	32,00	2 396 516	5 220 771	117,85
PHILIPPINES	1 107 761	1 339 093	20,88	996 972	1 095 060	9,84
MALAYSIA	9 933 997	8 600 719	-13,42	1 849 935	4 943 719	167,24
MYANMAR	869 350	190 320	-78,11	377 510	104 883	-72,22
CAMBODIA	200	7 650	3 724,80	1 056	10 879	930,24
BRUNEI DARUSSALAM	25 435	128	-99,50	19 622	311	-98,42
VIET NAM	3 623 441	1 324 660	-63,44	2 560 868	1 378 453	-46,17
MALDIVES	3 131	1 388	-55,68	4 630	3 148	-32,00
INDIA	823 546	1 436 574	74,44	1 924 231	4 262 286	121,51
PAKISTAN	138 944	100 847	-27,42	121 705	136 649	12,28
BANGLADESH	1 768 670	1 808 200	2,24	1 277 065	1 042 457	-18,37
SRI LANKA	411 910	1 102 638	167,69	467 951	1 534 373	227,89
IRAQ	688 904	643 254	-6,63	640 174	459 170	-28,27
IRAN (ISLAMIC REPUBLIC OF)	67 330	19 450	-71,11	32 875	25 995	-20,93
SAUDI ARABIA	8 942 591	8 516 943	-4,76	4 793 773	4 124 526	-13,96
ISRAEL	33 750	177 710	426,55	23 434	144 060	514,74
KUWAIT	376 854	1 586 112	320,88	255 319	520 399	103,82
JORDAN	462 340	1 085 575	134,80	308 679	542 201	75,65
LEBANON	887 489	902 753	1,72	766 308	773 256	0,91
PALESTINA	24 996	0	-100,00	24 996	0	-100,00
OMAN	324 879	450 220	38,58	109 337	193 267	76,76
SYRIA ARAB REPUBLIC	41 780	0	-100,00	54 690	0	-100,00
TURKEY	1 960 589	2 002 161	2,12	926 987	1 089 392	17,52
UNITED ARAB EMIRATES	2 950 083	1 806 146	-38,78	1 093 366	759 351	-30,55
QATAR	799 635	2 432 039	204,14	272 884	824 951	202,31
BAHRAIN	463 797	741 895	59,96	220 166	315 096	43,12
CYPRUS	18 415	0	-100,00	5 156	0	-100,00
EGYPT	103 416	354 125	242,43	115 566	310 382	168,58
SUDAN	0	1	-	0	23	-
KENYA	23 291	43 200	85,48	16 687	25 123	50,56
GHANA	129 600	216 000	66,67	66 096	110 160	66,67
LIBERIA	0	3 360	-	0	1 686	-
NIGERIA	507 200	0	-100,00	246 883	0	-100,00
COTE D'IVOIRE	26 600	64 800	143,61	18 746	31 992	70,66
MAURITANIA	0	48	-	0	260	-
SOUTH AFRICA	212 308	176 390	-16,92	309 169	255 849	-17,25
DEMOCRATIC REP. OF THE CONGO	24 000	0	-100,00	10 320	0	-100,00
AUSTRALIA	2 401 224	3 645 011	51,80	2 108 020	3 478 055	64,99
NEW ZEALAND	111 557	184 110	65,04	74 328	112 276	51,05
NEW CALEDONIA	10 250	15 133	47,64	4 924	7 130	44,82
FIJI	0	24 616	-	0	21 546	-
KIRIBATI	298	0	-100,00	345	0	-100,00
EAST TIMOR	88 686	11 859	-86,63	195 771	8 466	-95,68
UNITED STATES	2 314 286	2 282 945	-1,35	2 944 529	4 446 785	51,02
CANADA	20	71 301	356 405,00	2	229 919	11 495 842,20
MEXICO	20 180	79 780	295,34	21 459	91 353	325,72
HONDURAS	0	3 480	-	0	8 735	-
SURINAME	95	0	-100,00	670	0	-100,00
CHILE	0	21 600	-	0	13 689	-
ARGENTINA	0	25	-	0	60	-
BRAZIL	211 972	480 664	126,76	205 050	461 927	125,28
COLOMBIA	6 400	300	-95,31	16 570	847	-94,89
PARAGUAY	18 600	77 212	315,12	9 300	75 412	710,88
PERU	21 600	0	-100,00	11 892	0	-100,00
GUADELOUPE	0	265	-	0	550	-
UNITED KINGDOM	685 056	446 868	-34,77	784 635	869 952	10,87
NETHERLANDS	941 996	639 780	-32,08	601 284	548 752	-8,74
FRANCE	82 904	118 245	42,63	112 623	182 474	62,02
GERMANY, FED. REP. OF	816 175	440 536	-46,02	889 977	514 212	-42,22
AUSTRIA	809	297	-63,29	134 971	60 336	-55,30
BELGIUM	450 837	647 254	43,57	349 696	559 201	59,91
SWITZERLAND	40	0	-100,00	4	0	-100,00
DENMARK	1 090 221	784 272	-28,06	569 200	1 539 982	170,55
NORWAY	7 269 647	5 828 000	-19,83	1 820 346	1 457 483	-19,93
SWEDEN	75 000	25 700	-65,73	24 690	10 480	-57,55
ITALY	421 397	348 065	-17,40	1 049 852	359 565	-65,75
SPAIN	46 570	191 380	310,95	45 507	530 402	1 065,53
GREECE	1 341 495	1 700 003	26,72	838 868	1 016 415	21,17
KAZAKHSTAN	51 000	0	-100,00	73 950	0	-100,00
UKRAINE	15 602	51 284	228,70	18 039	42 830	137,43
ESTONIA	130 500	48 000	-63,22	75 360	28 800	-61,78

**TABEL 6. PERKEMBANGAN EKSPOR INDONESIA MENURUT KOMODITI DAN NEGARA TUJUAN  
JANUARI-FEBRUARI 2017 DAN 2018**

KOMODITI / NEGARA TUJUAN	BERAT BERSIH (KG)		PERUB	NILAI FOB (US \$)		PERUB
	JAN-FEB 2017	JAN-FEB 2018	%	JAN-FEB 2017	JAN-FEB 2018	%
(1)	(2)	(3)	(4)	(5)	(6)	(7)
SLOVENIA	0	40	-	0	345	-
RUSSIA FEDERATION	1 428 076	1 265 510	-11,38	830 472	684 845	-17,54
<b>MINYAK ATSIRI</b>	<b>11 997 255</b>	<b>12 202 646</b>	<b>1,71</b>	<b>64 720 439</b>	<b>68 750 108</b>	<b>6,23</b>
JAPAN	26 414	28 030	6,12	1 130 385	542 108	-52,04
HONG KONG	191	21 830	11 359,32	47 753	25 987	-45,58
KOREA, REPUBLIC OF	49 474	748 118	1 412,14	1 058 975	1 286 367	21,47
TAIWAN	2 385	110 736	4 543,03	31 279	194 884	523,05
CHINA	50 197	117 981	135,04	1 856 085	2 747 520	48,03
MACAU	0	2	-	0	33	-
PAPUA NEW GUINEA	600	1 000	66,67	7 320	12 200	66,67
THAILAND	689 174	583 847	-15,28	8 304 398	6 938 450	-16,45
SINGAPORE	6 736 631	6 252 394	-7,19	10 451 253	9 318 221	-10,84
PHILIPPINES	475 488	264 385	-44,40	6 598 263	4 943 560	-25,08
MALAYSIA	210 408	216 572	2,93	829 610	998 975	20,41
MYANMAR	83 044	106 975	28,82	787 588	959 945	21,88
CAMBODIA	8 674	0	-100,00	111 828	0	-100,00
LAO PEOPLE'S DEM. REP.	119	597	400,00	553	2 429	339,56
NEPAL	50	35	-30,00	13 274	10 203	-23,14
VIET NAM	258 687	293 384	13,41	3 149 033	3 808 680	20,95
MALDIVES	140	0	-100,00	10 400	0	-100,00
INDIA	153 257	412 283	169,01	4 508 063	8 614 894	91,10
PAKISTAN	51 561	65 725	27,47	665 690	935 383	40,51
BANGLADESH	10 775	18 385	70,63	177 599	182 601	2,82
SRI LANKA	6 140	11 011	79,33	71 326	137 739	93,11
SAUDI ARABIA	250	360	44,00	1 693	3 751	121,52
KUWAIT	43	84	95,35	215	147	-31,49
TURKEY	1 165	2 765	137,34	11 525	130 773	1 034,73
UNITED ARAB EMIRATES	4 350	5 613	29,02	228 071	232 303	1,86
BAHRAIN	31	80	162,30	1 420	3 143	121,34
EGYPT	1 175	4 700	300,13	4 382	79 769	1 720,21
GHANA	0	4 251	-	0	36 111	-
NIGERIA	115 700	149 977	29,63	2 034 345	2 525 606	24,15
DJIBOUTI	0	1 120	-	0	20 720	-
SOUTH AFRICA	0	1 851	-	0	58 209	-
MAYOTTE	0	296	-	0	3 600	-
AUSTRALIA	24 007	25 637	6,79	509 456	416 765	-18,19
NEW ZEALAND	2 949	4 200	42,42	81 793	66 165	-19,11
GUAM	6	0	-100,00	14	0	-100,00
PALAU	610	0	-100,00	908	0	-100,00
VANUATU	0	72	-	0	313	-
FIJI	1 650	0	-100,00	1 980	0	-100,00
SOLOMON ISLANDS	208	261	25,39	2 294	3 488	52,01
EAST TIMOR	316	4 930	1 460,13	850	10 617	1 149,75
UNITED STATES	116 401	143 570	23,34	5 988 732	5 750 248	-3,98
CANADA	4 742	184	-96,13	191 312	20 691	-89,18
MEXICO	19 108	12 660	-33,75	566 639	523 562	-7,60
CHILE	9	0	-100,00	724	0	-100,00
ARGENTINA	1 634	390	-76,13	77 526	24 007	-69,03
BRAZIL	19 680	29 000	47,36	750 914	581 471	-22,56
COLOMBIA	1 260	760	-39,68	87 223	29 285	-66,43
DOMINICAN REPUBLIC	29 030	29 030	0,00	452 874	552 449	21,99
SAINT LUCIA	0	1	-	0	22	-
UNITED KINGDOM	1 214 425	23 451	-98,07	1 382 101	867 196	-37,26
NETHERLANDS	1 385 966	2 056 348	48,37	1 275 041	2 685 822	110,65
FRANCE	78 501	313 974	299,96	4 068 294	7 293 716	79,28
GERMANY, FED. REP. OF	10 321	17 785	72,32	1 002 227	945 412	-5,67
AUSTRIA	0	165	-	0	23 607	-
BELGIUM	31	162	426,62	600	4 299	616,74
SWITZERLAND	45 570	23 380	-48,69	2 506 238	1 162 037	-53,63
DENMARK	0	61	-	0	530	-
IRELAND	0	0	-	0	5	-
ITALY	10 580	254	-97,60	233 039	35 796	-84,64
SPAIN	94 028	91 750	-2,42	3 447 076	2 982 926	-13,47
PORTUGAL	0	50	-	0	1 575	-
HUNGARY	0	185	-	0	13 800	-
SLOVENIA	50	0	-100,00	19	0	-100,00
SERBIA	50	0	-100,00	242	0	-100,00
<b>KIMIA DASAR ORGANIK YANG MENGHASILKAN</b>						
<b>BAHAN KIMIA</b>	<b>32 043 344</b>	<b>31 089 616</b>	<b>-2,98</b>	<b>63 289 353</b>	<b>56 623 161</b>	<b>-10,53</b>
JAPAN	6 020 266	5 702 283	-5,28	9 564 674	8 872 054	-7,24
HONG KONG	255 122	527 096	106,61	368 499	688 907	86,95
KOREA, REPUBLIC OF	5 326 825	4 467 200	-16,14	7 001 853	5 847 700	-16,48
TAIWAN	560 112	741 112	32,31	936 891	1 143 820	22,09
CHINA	624 035	595 375	-4,59	981 113	1 083 352	10,42
PAPUA NEW GUINEA	28 190	705	-97,50	55 110	2 722	-95,06
THAILAND	933 558	848 870	-9,07	1 533 043	1 378 761	-10,06
SINGAPORE	709 442	619 720	-12,65	1 083 567	802 363	-25,95
PHILIPPINES	1 480 211	2 420 497	63,52	2 155 696	3 523 995	63,47
MALAYSIA	3 567 655	3 114 140	-12,71	5 195 707	4 616 894	-11,14
MYANMAR	0	2 800	-	0	5 550	-
VIET NAM	1 584 445	1 003 500	-36,67	2 203 071	1 462 856	-33,60
MALDIVES	0	18	-	0	147	-
INDIA	3 116 440	3 406 075	9,29	18 311 662	13 274 562	-27,51
PAKISTAN	971 662	466 798	-51,96	1 530 752	673 846	-55,98
BANGLADESH	30 850	38 500	24,80	29 850	48 673	63,06

**TABEL 6. PERKEMBANGAN EKSPOR INDONESIA MENURUT KOMODITI DAN NEGARA TUJUAN  
JANUARI-FEBRUARI 2017 DAN 2018**

KOMODITI / NEGARA TUJUAN	BERAT BERSIH (KG)		PERUB	NILAI FOB (US \$)		PERUB
	JAN-FEB 2017	JAN-FEB 2018	%	JAN-FEB 2017	JAN-FEB 2018	%
	(1)	(2)	(3)	(4)	(5)	(6)
SRI LANKA	11 550	0	-100,00	19 543	0	-100,00
SAUDI ARABIA	213 400	628 480	194,51	191 473	863 532	351,00
ISRAEL	81 030	70 000	-13,61	250 385	228 900	-8,58
TURKEY	436 840	307 440	-29,62	797 558	740 426	-7,16
UNITED ARAB EMIRATES	37 800	28 900	-23,54	17 488	25 864	47,89
BAHRAIN	0	500	-	0	1 396	-
EGYPT	148 000	92 356	-37,60	175 699	117 362	-33,20
MOROCCO	37 500	0	-100,00	47 846	0	-100,00
MADAGASCAR	0	46 368	-	0	92 968	-
GHANA	0	54 369	-	0	93 023	-
NIGERIA	439 319	629 000	43,18	788 906	1 057 258	34,02
SOUTH AFRICA	255 500	134 000	-47,55	319 074	183 746	-42,41
MAURITIUS	21 269	1 400	-93,42	50 513	1 172	-97,68
AUSTRALIA	847 761	955 917	12,76	985 601	1 214 999	23,27
NEW ZEALAND	108 632	162 000	49,13	133 930	206 902	54,48
EAST TIMOR	3 150	0	-100,00	1 685	0	-100,00
UNITED STATES	505 991	874 158	72,76	1 458 166	2 083 204	42,86
CANADA	42 000	90 000	114,29	59 044	114 164	93,35
MEXICO	165 750	21 000	-87,33	167 581	24 602	-85,32
GUATEMALA	0	19 600	-	0	28 988	-
ARGENTINA	114 000	0	-100,00	177 430	0	-100,00
BRAZIL	142 300	126 900	-10,82	242 434	193 965	-19,99
DOMINICAN REPUBLIC	5 000	0	-100,00	38 905	0	-100,00
UNITED KINGDOM	60 000	211 130	251,88	78 354	292 513	273,32
NETHERLANDS	585 175	394 400	-32,60	1 332 495	779 494	-41,50
FRANCE	4 425	32 275	629,38	12 465	97 699	683,76
GERMANY, FED. REP. OF	492 412	470 700	-4,41	1 165 786	1 237 610	6,16
BELGIUM	498 600	321 600	-35,50	699 915	524 342	-25,08
DENMARK	3	0	-100,00	2	0	-100,00
NORWAY	18 000	18 000	0,00	26 640	22 924	-13,95
SWEDEN	21 000	0	-100,00	24 703	0	-100,00
FINLAND	55 500	55 000	-0,90	167 800	170 400	1,55
IRELAND	20 000	38 000	90,00	25 227	45 030	78,50
ITALY	177 800	182 200	2,47	337 183	398 501	18,19
SPAIN	459 600	572 250	24,51	1 146 860	1 271 615	10,88
PORTUGAL	20 000	24 000	20,00	23 787	72 000	202,68
GREECE	21 000	21 000	0,00	26 971	26 896	-0,28
HUNGARY	64 800	64 800	0,00	194 400	194 400	0,00
POLAND	572 225	330 100	-42,31	758 058	414 070	-45,38
UKRAINE	0	18 750	-	0	42 188	-
SLOVENIA	45 000	30 750	-31,67	95 010	60 486	-36,34
RUSSIA FEDERATION	102 200	107 585	5,27	298 950	274 323	-8,24
<b>PEMBERANTAS HAMA (FORMULASI)</b>	<b>12 927 976</b>	<b>10 473 838</b>	<b>-18,98</b>	<b>46 959 225</b>	<b>50 615 216</b>	<b>7,79</b>
JAPAN	869 048	575 369	-33,79	2 390 724	1 010 166	-57,75
HONG KONG	12	1	-95,83	35	2	-94,29
KOREA, REPUBLIC OF	218 721	89 940	-58,88	750 974	579 943	-22,77
TAIWAN	68 497	182 252	166,08	449 527	754 752	67,90
CHINA	982 355	1 149 169	16,98	13 267 361	13 344 450	0,58
PAPUA NEW GUINEA	84	418	397,99	640	1 832	186,52
THAILAND	1 355 014	1 057 656	-21,95	7 910 540	5 123 713	-35,23
SINGAPORE	427 143	499 701	16,99	1 249 211	1 311 961	5,02
PHILIPPINES	1 814 872	1 843 850	1,60	5 864 649	6 990 701	19,20
MALAYSIA	833 098	727 532	-12,67	3 056 278	4 089 143	33,79
MYANMAR	76 859	31 220	-59,38	69 736	69 086	-0,93
CAMBODIA	0	3	-	0	5	-
BRUNEI DARUSSALAM	2 500	1 246	-50,16	12 404	3 677	-70,36
VIET NAM	650 218	372 243	-42,75	2 854 887	2 497 774	-12,51
MALDIVES	23 946	19 984	-16,55	63 958	84 108	31,51
INDIA	19 656	9 800	-50,14	68 761	86 600	25,94
PAKISTAN	2 064 839	146 241	-92,92	2 656 721	136 955	-94,84
BANGLADESH	22 848	44 664	95,49	117 832	5 439 061	4 515,96
SRI LANKA	223 588	57 726	-74,18	444 277	192 998	-56,56
AFGHANISTAN	42 682	0	-100,00	135 850	0	-100,00
IRAN (ISLAMIC REPUBLIC OF)	16 560	17 784	7,39	62 100	66 690	7,39
SAUDI ARABIA	10 224	0	-100,00	116 372	0	-100,00
ISRAEL	0	9 660	-	0	67 700	-
JORDAN	8 740	6 785	-22,36	92 514	98 529	6,50
YEMEN	25 821	0	-100,00	90 157	0	-100,00
OMAN	0	8 500	-	0	3 300	-
UNITED ARAB EMIRATES	0	12 307	-	0	41 321	-
QATAR	0	426	-	0	2 629	-
CYPRUS	22 460	0	-100,00	34 673	0	-100,00
EGYPT	0	5 174	-	0	46 332	-
TANZANIA, UNITED REP. OF	141 230	228 298	61,65	518 643	647 000	24,75
EQUATORIAL GUINEA	0	72	-	0	270	-
TOGO	11	3	-72,73	16	7	-58,70
GHANA	15 300	125 375	719,45	57 375	261 411	355,62
NIGERIA	105 162	0	-100,00	212 888	0	-100,00
GABON	13 049	62 177	376,48	39 838	179 152	349,70
COTE D'IVOIRE	0	8 546	-	0	32 049	-
MALI	0	1 267	-	0	5 700	-
BENIN	0	2 139	-	0	7 646	-
BURKINA FASO	21	0	-100,00	71	0	-100,00
SOUTH AFRICA	300 964	175 860	-41,57	375 008	205 948	-45,08
MAURITIUS	49 355	12 978	-73,70	97 807	41 283	-57,79
MAYOTTE	0	25 292	-	0	43 347	-

**TABEL 6. PERKEMBANGAN EKSPOR INDONESIA MENURUT KOMODITI DAN NEGARA TUJUAN  
JANUARI-FEBRUARI 2017 DAN 2018**

KOMODITI / NEGARA TUJUAN	BERAT BERSIH (KG)		PERUB	NILAI FOB (US \$)		PERUB
	JAN-FEB 2017	JAN-FEB 2018	%	JAN-FEB 2017	JAN-FEB 2018	%
	(1)	(2)	(3)	(4)	(5)	(6)
AUSTRALIA	317 693	144 241	-54,60	946 849	679 450	-28,24
NEW ZEALAND	1 629	2 933	80,04	65 180	22 106	-66,08
NEW CALEDONIA	0	7 904	-	0	16 191	-
KIRIBATI	648	0	-100,00	2 430	0	-100,00
SAMOA	8 820	29	-99,67	15 939	108	-99,32
SOLOMON ISLANDS	3 893	2 000	-48,62	20 010	11 600	-42,03
EAST TIMOR	34 560	22 433	-35,09	91 268	43 916	-51,88
UNITED STATES	1	171 000	17 099 900,00	5	2 126 012	44 291 816,67
MEXICO	1 199 657	1 534 483	27,91	1 448 300	2 269 527	56,70
GUATEMALA	147 960	66 281	-55,20	135 519	68 594	-49,38
HONDURAS	18 495	129 868	602,18	16 728	128 247	666,68
NICARAGUA	73 980	23 016	-68,89	69 457	22 315	-67,87
PANAMA	44 997	0	-100,00	49 392	0	-100,00
SURINAME	212	0	-100,00	875	0	-100,00
ARGENTINA	151 038	176 168	16,64	176 220	200 477	13,77
BRAZIL	0	93 727	-	0	223 373	-
COLOMBIA	9 553	14 149	48,11	12 617	19 475	54,35
PERU	7 106	28 332	298,71	12 246	60 778	396,31
JAMAICA	53 904	0	-100,00	82 642	0	-100,00
EL SALVADOR	0	45 605	-	0	45 372	-
COSTA RICA	56 998	133 543	134,30	61 572	152 391	147,50
HAITI	17 455	26 585	52,30	60 895	26 078	-57,18
BARBADOS	0	1 440	-	0	5 400	-
ANTIGUA AND BARBUDA	0	9 025	-	0	24 628	-
NETHERLANDS ANTILLES	56	0	-100,00	536	0	-100,00
SAINT LUCIA	0	8 820	-	0	9 576	-
NETHERLANDS	0	39 027	-	0	54 825	-
FRANCE	0	16 816	-	0	25 826	-
GERMANY, FED. REP. OF	547	0	-100,00	4 025	0	-100,00
DENMARK	0	22 539	-	0	54 319	-
ITALY	237 492	0	-100,00	405 089	0	-100,00
SPAIN	0	32 224	-	0	528 925	-
PORTUGAL	16 875	0	-100,00	23 220	0	-100,00
GREECE	59 550	51 255	-13,93	128 910	130 959	1,59
POLAND	0	5 723	-	0	14 189	-
UKRAINE	11 996	0	-100,00	13 484	0	-100,00
RUSSIA FEDERATION	47 984	153 014	218,88	53 995	183 318	239,51
<b>KIMIA DASAR ORGANIK UNTUK BAHAN BAKU ZAT</b>						
<b>WARNA</b>	<b>4 791 218</b>	<b>4 801 035</b>	<b>0,20</b>	<b>25 133 302</b>	<b>31 817 871</b>	<b>26,60</b>
JAPAN	265 917	311 801	17,25	1 578 983	1 984 495	25,68
HONG KONG	45 618	52 373	14,81	434 989	415 343	-4,52
KOREA, REPUBLIC OF	31 754	38 616	21,61	239 756	357 123	48,95
TAIWAN	118 032	256 831	117,59	826 865	2 114 924	155,78
CHINA	210 307	266 390	26,67	2 126 509	2 471 751	16,24
THAILAND	170 613	114 188	-33,07	1 590 819	1 178 843	-25,90
SINGAPORE	1 320 813	1 129 513	-14,48	2 874 243	4 555 434	58,49
PHILIPPINES	131 530	108 760	-17,31	503 529	460 854	-8,48
MALAYSIA	94 321	48 564	-48,51	258 722	281 570	8,83
VIET NAM	115 925	114 843	-0,93	721 284	862 849	19,63
INDIA	55 787	49 697	-10,92	662 354	625 420	-5,58
PAKISTAN	76 915	137 770	79,12	216 027	364 547	68,75
BANGLADESH	229 230	135 720	-40,79	1 209 825	819 121	-32,29
SRI LANKA	5 645	1 601	-71,65	48 455	6 721	-86,13
IRAQ	0	2 861	-	0	21 695	-
IRAN (ISLAMIC REPUBLIC OF)	0	50	-	0	200	-
TURKEY	327 365	321 970	-1,65	1 714 457	2 280 566	33,02
UNITED ARAB EMIRATES	0	311	-	0	6 011	-
BAHRAIN	100	0	-100,00	1 938	0	-100,00
EGYPT	6 255	20	-99,68	25 106	205	-99,19
ETHIOPIA	0	180	-	0	2 538	-
MADAGASCAR	75	0	-100,00	1 316	0	-100,00
GHANA	0	425	-	0	1 262	-
NIGERIA	11 000	14 225	29,32	226 270	292 483	29,26
SOUTH AFRICA	11 300	2 925	-74,12	71 037	26 908	-62,12
AUSTRALIA	56 683	86 363	52,36	120 223	247 724	106,05
NEW ZEALAND	13 068	2 395	-81,67	82 877	11 442	-86,19
FIJI	0	1 200	-	0	17 976	-
EAST TIMOR	33	30	-9,09	8	111	1 385,55
UNITED STATES	507 836	273 551	-46,13	3 243 675	3 054 096	-5,84
CANADA	0	22 000	-	0	77 380	-
MEXICO	119 103	177 592	49,11	827 860	1 060 330	28,08
HONDURAS	13 635	47 260	246,61	216 370	359 194	66,01
PANAMA	10 450	6 870	-34,26	155 909	93 683	-39,91
SURINAME	10	0	-100,00	25	0	-100,00
CHILE	1 500	1 264	-15,73	17 711	8 886	-49,83
ARGENTINA	1 140	420	-63,16	20 023	2 491	-87,56
BRAZIL	34 620	86 005	148,43	301 311	957 293	217,71
COLOMBIA	50	15 650	31 200,00	924	108 196	11 615,85
ECUADOR	300	0	-100,00	3 003	0	-100,00
PERU	125	55	-56,00	1 028	1 405	36,64
EL SALVADOR	9 000	2 400	-73,33	113 940	25 368	-77,74
NETHERLANDS	264 652	454 783	71,84	1 930 117	3 557 584	84,32
GERMANY, FED. REP. OF	310 195	252 206	-18,69	1 368 502	1 101 518	-19,51
BELGIUM	133 220	161 100	20,93	873 219	1 123 492	28,66
SWITZERLAND	23 450	59 243	152,64	267 178	548 201	105,18
ITALY	2 300	16 560	620,00	26 143	151 603	479,90

**TABEL 6. PERKEMBANGAN EKSPOR INDONESIA MENURUT KOMODITI DAN NEGARA TUJUAN  
JANUARI-FEBRUARI 2017 DAN 2018**

KOMODITI / NEGARA TUJUAN	BERAT BERSIH (KG)		PERUB	NILAI FOB (US \$)		PERUB
	JAN-FEB 2017	JAN-FEB 2018	%	JAN-FEB 2017	JAN-FEB 2018	%
	(1)	(2)	(3)	(4)	(5)	(6)
SPAIN	61 350	24 450	-60,15	230 772	179 031	-22,42
PORTUGAL	0	5	-	0	5	-
<b>CAT DAN TINTA CETAK</b>	<b>8 449 404</b>	<b>8 113 780</b>	<b>-3,97</b>	<b>35 521 575</b>	<b>36 875 868</b>	<b>3,81</b>
JAPAN	398 001	525 223	31,97	5 248 769	5 461 705	4,06
HONG KONG	15 159	17 761	17,17	89 990	116 451	29,40
KOREA, REPUBLIC OF	257 833	328 927	27,57	270 613	384 098	41,94
TAIWAN	135 025	47 386	-64,91	100 273	109 372	9,07
CHINA	323 996	255 196	-21,24	1 698 243	1 595 617	-6,04
PAPUA NEW GUINEA	3 391	4 703	38,68	14 700	14 865	1,12
THAILAND	1 264 813	706 664	-44,13	2 228 220	2 373 912	6,54
SINGAPORE	1 402 329	1 404 747	0,17	10 437 638	11 929 800	14,30
PHILIPPINES	729 558	919 626	26,05	2 139 019	3 008 620	40,65
MALAYSIA	394 822	452 208	14,53	823 008	1 245 344	51,32
MYANMAR	88 010	147 609	67,72	56 819	101 277	78,25
CAMBODIA	0	1 489	-	0	7 234	-
BRUNEI DARUSSALAM	236	6 012	2 446,16	937	17 471	1 764,82
NEPAL	667	0	-100,00	2 413	0	-100,00
VIET NAM	594 582	803 858	35,20	1 167 061	1 762 391	51,01
MALDIVES	764	2 400	214,03	2 803	1 800	-35,79
INDIA	176 702	579 260	227,82	574 830	1 524 741	165,25
PAKISTAN	3 963	500	-87,38	61 600	6 700	-89,12
BANGLADESH	372 178	195 380	-47,50	273 867	404 184	47,58
SRI LANKA	76 118	35 613	-53,21	198 306	146 017	-26,37
IRAN (ISLAMIC REPUBLIC OF)	150	167	11,33	150	814	442,33
SAUDI ARABIA	23	708	2 925,00	300	8 250	2 650,00
TURKEY	0	25 900	-	0	99 630	-
UNITED ARAB EMIRATES	0	14 899	-	0	70 237	-
EGYPT	520	600	15,38	10 400	12 000	15,38
NIGERIA	79 800	133 038	66,71	221 185	361 572	63,47
SOUTH AFRICA	80	0	-100,00	32	0	-100,00
AUSTRALIA	556 157	661 300	18,91	620 572	740 125	19,27
NEW ZEALAND	12 480	41 589	233,25	32 648	126 256	286,72
NEW CALEDONIA	0	16	-	0	22	-
EAST TIMOR	776 648	250 839	-67,70	398 122	237 898	-40,24
UNITED STATES	432 779	425 177	-1,76	3 260 005	3 889 560	19,31
MEXICO	47 628	34 075	-28,45	240 986	257 685	6,93
BRAZIL	54 983	25 563	-53,51	269 063	192 978	-28,28
PERU	0	25	-	0	25	-
MARTINIQUE	70	0	-100,00	173	0	-100,00
UNITED KINGDOM	79 906	8 788	-89,00	2 191 013	89 921	-95,90
NETHERLANDS	199	215	8,10	425	4 010	843,55
FRANCE	21	0	-100,00	3	0	-100,00
GERMANY, FED. REP. OF	169 760	52 108	-69,30	2 887 053	534 792	-81,48
BELGIUM	15	446	2 916,62	53	8 063	15 258,55
FINLAND	11	0	-100,00	24	0	-100,00
ITALY	0	3 760	-	0	30 381	-
SPAIN	0	4	-	0	52	-
BELARUS	27	0	-100,00	260	0	-100,00
<b>ARANG KAYU</b>	<b>17 856 977</b>	<b>28 263 274</b>	<b>58,28</b>	<b>13 765 559</b>	<b>22 811 052</b>	<b>65,71</b>
JAPAN	292 840	893 907	205,25	186 765	668 346	257,85
HONG KONG	6 863	0	-100,00	3 500	0	-100,00
KOREA, REPUBLIC OF	794 355	432 140	-45,60	274 576	166 492	-39,36
CHINA	1 532 289	3 354 214	118,90	617 694	1 485 110	140,43
THAILAND	0	50	-	0	438	-
SINGAPORE	27 353	4 723	-82,73	6 379	1 233	-80,67
MALAYSIA	702 950	3 181 537	352,60	210 941	899 331	326,34
MALDIVES	0	27	-	0	315	-
INDIA	0	18 000	-	0	25 137	-
SRI LANKA	35	50 000	142 757,14	770	30 500	3 861,04
IRAQ	2 378 112	2 713 277	14,09	2 032 897	2 491 605	22,56
IRAN (ISLAMIC REPUBLIC OF)	51 783	123 425	138,35	56 227	106 884	90,09
SAUDI ARABIA	2 663 423	2 403 164	-9,77	2 701 254	2 393 772	-11,38
ISRAEL	18 000	121 160	573,11	18 000	32 265	79,25
KUWAIT	1 124 438	104 870	-90,67	131 186	79 628	-39,30
JORDAN	605 301	1 222 811	102,02	604 163	1 098 226	81,78
LEBANON	688 539	1 267 369	84,07	673 001	1 257 757	86,89
OMAN	158 460	42 900	-72,93	34 317	20 222	-41,07
TURKEY	264 180	592 425	124,25	203 746	458 377	124,97
UNITED ARAB EMIRATES	694 666	475 440	-31,56	465 905	427 768	-8,19
QATAR	130 327	210 444	61,47	122 712	223 221	81,91
BAHRAIN	292 780	60 708	-79,26	97 179	37 208	-61,71
EGYPT	76 368	59 410	-22,21	54 168	66 838	23,39
SUDAN	0	45	-	0	50	-
GUINEA	0	6 000	-	0	3 900	-
UGANDA	19 500	0	-100,00	22 425	0	-100,00
SOUTH AFRICA	14 200	0	-100,00	20 164	0	-100,00
AUSTRALIA	391 172	789 968	101,95	117 556	330 851	181,44
NEW ZEALAND	37 980	46 990	23,72	14 886	26 215	76,10
COOK ISLANDS	0	18	-	0	622	-
FJI	55	12	-78,18	1 250	600	-52,00
UNITED STATES	396 811	525 277	32,37	474 206	735 459	55,09
CANADA	12 594	61 600	389,12	12 909	66 680	416,53
MEXICO	0	95	-	0	439	-
BRAZIL	477 045	924 938	93,89	362 113	958 368	164,66
URUGUAY	52 008	50 928	-2,08	39 000	40 926	4,94

TABEL 6. PERKEMBANGAN EKSPOR INDONESIA MENURUT KOMODITI DAN NEGARA TUJUAN  
JANUARI-FEBRUARI 2017 DAN 2018

KOMODITI / NEGARA TUJUAN	BERAT BERSIH (KG)		PERUB	NILAI FOB (US \$)		PERUB
	JAN-FEB 2017	JAN-FEB 2018	%	JAN-FEB 2017	JAN-FEB 2018	%
(1)	(2)	(3)	(4)	(5)	(6)	(7)
PARAGUAY	24 000	77 208	221,70	27 566	69 167	150,91
PUERTO RICO	0	3	-	0	88	-
ANTIGUA AND BARBUDA	0	2	-	0	101	-
FRENCH POLYNESIA	18 500	0	-100,00	8 103	0	-100,00
UNITED KINGDOM	293 148	179 671	-38,71	342 651	204 949	-40,19
NETHERLANDS	460 278	808 745	75,71	486 638	1 011 764	107,91
FRANCE	6 933	39 352	467,61	9 118	17 464	91,54
GERMANY, FED. REP. OF	1 701 187	2 087 218	22,69	1 732 251	2 539 098	46,58
BELGIUM	335 517	795 699	137,16	315 433	968 968	207,19
DENMARK	121 265	613 935	406,28	144 480	1 130 083	682,17
NORWAY	0	2 211 906	-	0	610 410	-
SWEDEN	64 700	145 653	125,12	100 874	240 498	138,41
FINLAND	18 400	78 221	325,11	7 200	78 221	986,40
ITALY	0	35 990	-	0	42 769	-
SPAIN	61 751	135 153	118,87	62 169	162 848	161,95
PORTUGAL	0	41 500	-	0	37 350	-
HUNGARY	38 150	19 000	-50,20	54 464	33 573	-38,36
ROMANIA	18 000	0	-100,00	25 200	0	-100,00
BULGARIA	18 000	0	-100,00	6 300	0	-100,00
ALBANIA	0	19 190	-	0	9 365	-
AZERBAIJAN	25 500	0	-100,00	27 500	0	-100,00
UKRAINE	32 000	102 100	219,06	28 200	108 502	284,76
LITHUANIA	21 490	88 470	311,68	34 138	159 986	368,64
LATVIA	235 865	260 838	10,59	332 238	469 387	41,28
ESTONIA	24 357	69 795	186,55	37 910	98 853	160,76
CROATIA	0	18 720	-	0	24 467	-
RUSSIA FEDERATION	433 510	697 032	60,79	423 237	658 359	55,55
<b>KARET BUATAN</b>	<b>32 211 652</b>	<b>27 186 669</b>	<b>-15,60</b>	<b>55 442 125</b>	<b>37 357 294</b>	<b>-32,62</b>
JAPAN	2 108	143 948	6 728,02	10 039	125 251	1 147,66
HONG KONG	18 000	13	-99,93	20 123	127	-99,37
KOREA, REPUBLIC OF	480 758	82 230	-82,90	482 675	82 392	-82,93
TAIWAN	7 105	50	-99,30	35 426	425	-98,80
CHINA	24 587 664	21 320 605	-13,29	44 435 183	31 112 593	-29,98
THAILAND	404 996	248 067	-38,75	401 953	258 879	-35,59
SINGAPORE	2 837 147	896 197	-68,41	5 744 605	1 297 289	-77,42
PHILIPPINES	5 370	8 847	64,74	7 977	15 136	89,74
MALAYSIA	342 219	477 124	39,42	519 237	649 845	25,15
MYANMAR	48	18 066	37 537,50	1 183	21 173	1 689,36
VIET NAM	236 650	607 673	156,78	279 633	566 069	102,43
INDIA	276 000	368 410	33,48	276 000	275 184	-0,30
PAKISTAN	21 000	90 000	328,57	48 839	74 805	53,17
SRI LANKA	9	32 000	355 455,56	1 122	27 462	2 347,05
SAUDI ARABIA	18 000	0	-100,00	18 000	0	-100,00
TURKEY	5 266	0	-100,00	12 369	0	-100,00
UNITED ARAB EMIRATES	44 438	59 839	34,66	95 218	112 293	17,93
AUSTRALIA	1 699 270	1 861 361	9,54	1 657 827	1 771 705	6,87
NEW ZEALAND	1 202 710	966 800	-19,61	1 193 274	910 950	-23,66
UNITED STATES	8	203	2 439,00	20	1 918	9 489,95
UNITED KINGDOM	6	0	-100,00	21	0	-100,00
NETHERLANDS	1 424	1 591	11,76	3 354	9 754	190,80
GERMANY, FED. REP. OF	21 422	3 241	-84,87	196 453	40 560	-79,35
BELGIUM	4	4	-2,50	1 500	3 011	100,71
SWEDEN	0	400	-	0	472	-
SPAIN	30	0	-100,00	92	0	-100,00
<b>PERNIS (TERMASUK MASTIK)</b>	<b>1 594 933</b>	<b>1 347 810</b>	<b>-15,49</b>	<b>5 042 393</b>	<b>4 603 587</b>	<b>-8,70</b>
JAPAN	149 580	210 666	40,84	492 393	715 862	45,38
HONG KONG	11 516	10 479	-9,01	46 897	52 439	11,82
KOREA, REPUBLIC OF	5 689	1 050	-81,54	22 407	4 827	-78,46
TAIWAN	17 089	9 356	-45,25	61 616	58 749	-4,65
CHINA	54 663	38 290	-29,95	143 689	132 002	-8,13
PAPUA NEW GUINEA	2 263	1 839	-18,74	4 197	5 437	29,54
THAILAND	418 533	285 177	-31,86	1 225 201	882 763	-27,95
SINGAPORE	116 558	77 940	-33,13	336 190	148 436	-55,85
PHILIPPINES	208 126	153 923	-26,04	712 626	565 574	-20,64
MALAYSIA	170 201	103 660	-39,10	479 688	276 844	-42,29
MYANMAR	2	70	3 545,83	912	95	-89,56
CAMBODIA	0	3 521	-	0	23 026	-
BRUNEI DARUSSALAM	818	0	-100,00	3 402	0	-100,00
NEPAL	1 310	0	-100,00	5 212	0	-100,00
VIET NAM	148 811	158 325	6,39	471 533	586 685	24,42
MALDIVES	22 906	10 418	-54,52	100 213	46 730	-53,37
INDIA	76 111	78 976	3,76	403 317	454 717	12,74
PAKISTAN	87 120	14 400	-83,47	194 239	34 148	-82,42
BANGLADESH	18 567	47 317	154,84	49 525	78 084	57,67
SRI LANKA	38 126	84 966	122,86	108 086	250 449	131,71
IRAN (ISLAMIC REPUBLIC OF)	0	24	-	0	125	-
UNITED ARAB EMIRATES	2 000	0	-100,00	7 000	0	-100,00
EGYPT	0	20	-	0	280	-
MAURITIUS	0	10	-	0	95	-
AUSTRALIA	37 433	46 511	24,25	162 534	276 265	69,97
NEW ZEALAND	0	48	-	0	1 318	-
EAST TIMOR	6 578	10 824	64,55	5 353	8 636	61,33
GERMANY, FED. REP. OF	931	0	-100,00	6 155	0	-100,00
FINLAND	2	0	-100,00	7	0	-100,00

**TABEL 6. PERKEMBANGAN EKSPOR INDONESIA MENURUT KOMODITI DAN NEGARA TUJUAN  
JANUARI-FEBRUARI 2017 DAN 2018**

KOMODITI / NEGARA TUJUAN	BERAT BERSIH (KG)		PERUB	NILAI FOB (US \$)		PERUB
	JAN-FEB 2017	JAN-FEB 2018	%	JAN-FEB 2017	JAN-FEB 2018	%
(1)	(2)	(3)	(4)	(5)	(6)	(7)
<b>PEREKAT/LEM</b>	<b>11 467 346</b>	<b>2 564 668</b>	<b>-77,64</b>	<b>5 499 598</b>	<b>7 488 841</b>	<b>36,17</b>
JAPAN	92 858	82 448	-11,21	266 279	214 942	-19,28
HONG KONG	5 427	27	-99,50	10 006	1 680	-83,21
KOREA, REPUBLIC OF	175 456	339 253	93,36	334 000	604 032	80,85
TAIWAN	17 400	0	-100,00	24 831	0	-100,00
CHINA	20 627	22 122	7,25	58 654	44 699	-23,79
PAPUA NEW GUINEA	176	13	-92,55	149	102	-31,75
THAILAND	464 151	505 736	8,96	1 477 363	1 812 064	22,66
SINGAPORE	83 917	107 325	27,89	464 479	685 895	47,67
PHILIPPINES	9 576 453	247 303	-97,42	158 367	443 900	180,30
MALAYSIA	150 946	112 466	-25,49	228 275	341 996	49,82
MYANMAR	997	122 018	12 138,49	8 470	410 677	4 748,37
CAMBODIA	5 873	9 639	64,14	27 672	55 305	99,86
BRUNEI DARUSSALAM	54	784	1 352,44	586	15 269	2 504,70
NEPAL	3 278	0	-100,00	25 415	0	-100,00
VIET NAM	481 309	559 719	16,29	934 580	1 055 763	12,97
MALDIVES	394	0	-100,00	4 065	0	-100,00
INDIA	90	18 600	20 566,67	382	56 101	14 575,02
PAKISTAN	65 926	156 975	138,11	100 110	212 238	112,00
BANGLADESH	18 900	32 520	72,06	21 767	78 378	260,08
SRI LANKA	29 542	14 790	-49,94	141 796	87 776	-38,10
SAUDI ARABIA	19 612	9 043	-53,89	120 309	52 584	-56,29
KUWAIT	3 569	0	-100,00	27 768	0	-100,00
JORDAN	4 932	4 144	-15,97	26 453	27 356	3,41
LEBANON	7 110	10 842	52,49	55 404	96 384	73,97
SYRIA ARAB REPUBLIC	11 383	8 038	-29,39	62 083	53 055	-14,54
TURKEY	24	47	94,58	933	300	-67,90
UNITED ARAB EMIRATES	36 628	22 792	-37,78	131 440	127 357	-3,11
QATAR	0	23 842	-	0	107 041	-
CYPRUS	0	872	-	0	2 604	-
EGYPT	157	559	256,73	3 899	7 371	89,06
LIBYAN ARAB JAMAHIRIYA	9 495	0	-100,00	51 305	0	-100,00
ALGERIA	8 356	27 745	232,04	44 662	178 454	299,56
TANZANIA, UNITED REP. OF	12 635	15 698	24,24	76 320	113 530	48,76
KENYA	12 072	36 863	205,37	96 066	319 028	232,09
GHANA	9 427	8 557	-9,22	75 240	75 379	0,19
LIBERIA	0	35	-	0	2 460	-
UGANDA	24 291	0	-100,00	180 047	0	-100,00
SOUTH AFRICA	0	1 012	-	0	2 684	-
MAURITIUS	10	0	-100,00	6	0	-100,00
AUSTRALIA	30 288	15 867	-47,61	73 354	60 708	-17,24
EAST TIMOR	56 734	26 040	-54,10	21 795	20 362	-6,58
UNITED STATES	19	279	1 367,89	4 254	944	-77,81
CANADA	27	0	-100,00	2 800	0	-100,00
MEXICO	780	0	-100,00	2 439	0	-100,00
PANAMA	0	1 662	-	0	46 973	-
BRAZIL	82	0	-100,00	7 107	0	-100,00
FRENCH POLYNESIA	2 492	0	-100,00	6 561	0	-100,00
UNITED KINGDOM	41	14	-66,10	1 290	1 067	-17,29
FRANCE	3	0	-100,00	10	0	-100,00
BELGIUM	0	0	-	0	30	-
SWEDEN	738	0	-100,00	23 931	0	-100,00
ITALY	40	86	113,75	33	2 330	6 887,77
POLAND	0	480	-	0	1 517	-
ROMANIA	64	16	-74,57	2 038	1 100	-46,02
KAZAKHSTAN	0	5 355	-	0	31 673	-
CZECH REPUBLIC	0	1 842	-	0	12 811	-
REP. OF MACEDONIA	54	0	-100,00	980	0	-100,00
RUSSIA FEDERATION	22 509	11 200	-50,24	113 823	22 924	-79,86
<b>KIMIA DASAR ANORGANIK KHLOR DAN ALKALI</b>	<b>23 967 161</b>	<b>31 507 376</b>	<b>31,46</b>	<b>6 340 629</b>	<b>10 011 627</b>	<b>57,90</b>
JAPAN	9 600	19 480	102,92	49 399	116 619	136,07
HONG KONG	21 720	18 720	-13,81	31 853	45 937	44,22
KOREA, REPUBLIC OF	0	20 000	-	0	8 902	-
TAIWAN	130 500	42 500	-67,43	53 115	30 278	-43,00
CHINA	151 000	66 487	-55,97	39 750	13 384	-66,33
THAILAND	14 066 979	7 240 204	-48,53	3 060 986	2 092 465	-31,64
SINGAPORE	658 108	8 062 386	1 225,09	211 329	2 575 518	1 118,73
PHILIPPINES	449 058	1 013 069	125,60	173 549	404 800	133,25
MALAYSIA	6 644 655	6 001 860	-9,67	1 648 761	2 082 064	26,28
MYANMAR	19 318	305 000	1 478,81	204 467	87 262	-57,32
BRUNEI DARUSSALAM	25 000	0	-100,00	5 750	0	-100,00
VIET NAM	463 440	19 602	-95,77	223 929	24 784	-88,93
INDIA	121 974	127 330	4,39	47 386	82 252	73,58
SAUDI ARABIA	50 000	50 000	0,00	6 340	6 340	0,00
TURKEY	4 400	315	-92,84	7 520	678	-90,98
UNITED ARAB EMIRATES	0	19 020	-	0	8 771	-
EGYPT	15	0	-100,00	48	0	-100,00
NIGERIA	630 000	950 000	50,79	256 410	386 650	50,79
SOUTH AFRICA	17 500	7 120 000	40 585,71	7 573	1 834 045	24 119,81
AUSTRALIA	219 300	199 208	-9,16	99 304	94 256	-5,08
NEW ZEALAND	181 134	188 280	3,95	95 543	56 716	-40,64
EAST TIMOR	8 045	17	-99,79	1 913	96	-95,00
UNITED STATES	258	19 177	7 332,79	912	9 890	984,38
CANADA	45 000	0	-100,00	32 352	0	-100,00
MEXICO	84	26	-69,08	336	324	-3,57

TABEL 6. PERKEMBANGAN EKSPOR INDONESIA MENURUT KOMODITI DAN NEGARA TUJUAN  
JANUARI-FEBRUARI 2017 DAN 2018

KOMODITI / NEGARA TUJUAN	BERAT BERSIH (KG)		PERUB	NILAI FOB (US \$)		PERUB
	JAN-FEB 2017	JAN-FEB 2018	%	JAN-FEB 2017	JAN-FEB 2018	%
	(1)	(2)	(3)	(4)	(5)	(6)
HONDURAS	420	0	-100,00	294	0	-100,00
URUGUAY	15	0	-100,00	48	0	-100,00
PERU	9 280	0	-100,00	12 525	0	-100,00
UNITED KINGDOM	0	12	-	0	48	-
NETHERLANDS	40 134	24 329	-39,38	65 438	48 083	-26,52
BELGIUM	15	200	1 233,33	54	374	592,59
DENMARK	4	0	-100,00	1	0	-100,00
SWEDEN	24	65	170,83	144	336	133,33
FINLAND	10	0	-100,00	121	0	-100,00
ITALY	117	0	-100,00	3 264	0	-100,00
SPAIN	5	0	-100,00	25	0	-100,00
PORTUGAL	12	0	-100,00	48	0	-100,00
GREECE	36	0	-100,00	144	0	-100,00
SLOVENIA	0	90	-	0	756	-
<b>KOREK API</b>	<b>1 067 865</b>	<b>1 548 860</b>	<b>45,04</b>	<b>1 455 168</b>	<b>2 057 705</b>	<b>41,41</b>
TAIWAN	7 613	0	-100,00	13 050	0	-100,00
PAPUA NEW GUINEA	20	36	80,00	157	201	27,74
SINGAPORE	11 560	3 840	-66,78	42 401	6 300	-85,14
MOZAMBIQUE	99 900	39 960	-60,00	152 625	62 160	-59,27
TOGO	0	119 048	-	0	188 600	-
GHANA	237 879	210 561	-11,48	331 850	320 280	-3,49
LIBERIA	22 072	0	-100,00	24 920	0	-100,00
GUINEA	0	44 144	-	0	51 620	-
ANGOLA	239 760	319 680	33,33	366 300	497 280	35,76
NIGERIA	280 765	309 008	10,06	325 936	349 770	7,31
BENIN	153 156	481 540	214,41	173 040	545 820	215,43
SAO TOME AND PRINCIPE	14 720	14 720	0,00	24 150	25 300	4,76
AMERICAN SAMOA	120	0	-100,00	260	0	-100,00
KIRIBATI	300	0	-100,00	479	0	-100,00
TONGA	0	6 323	-	0	10 374	-
<b>LAK</b>	<b>1 066 144</b>	<b>946 956</b>	<b>-11,18</b>	<b>1 628 310</b>	<b>1 314 163</b>	<b>-19,29</b>
JAPAN	782	692	-11,43	5 042	4 900	-2,81
HONG KONG	59 869	48 168	-19,54	70 723	54 586	-22,82
KOREA, REPUBLIC OF	1 460	0	-100,00	7 997	0	-100,00
TAIWAN	145 983	87 274	-40,22	86 488	66 779	-22,79
CHINA	23 652	0	-100,00	92 903	0	-100,00
PAPUA NEW GUINEA	132	300	127,27	406	986	142,88
THAILAND	34 117	59 730	75,07	173 754	149 441	-13,99
SINGAPORE	13 787	32 930	138,84	44 270	114 912	159,57
PHILIPPINES	268 052	154 180	-42,48	333 938	212 894	-36,25
MALAYSIA	162 207	37 381	-76,95	340 991	87 586	-74,31
MYANMAR	46 000	91 560	99,04	4 244	47 785	1 026,09
CAMBODIA	25 575	45 138	76,49	21 166	43 402	105,05
BRUNEI DARUSSALAM	0	28 554	-	0	18 287	-
NEPAL	533	0	-100,00	1 680	0	-100,00
VIET NAM	63 029	71 973	14,19	162 358	196 296	20,90
MALDIVES	140	20 278	14 383,93	638	6 642	941,52
INDIA	25 843	70 750	173,77	55 104	90 577	64,37
PAKISTAN	19 840	29 760	50,00	17 803	3 540	-80,12
BANGLADESH	138 305	98 926	-28,47	138 495	107 487	-22,39
SRI LANKA	15 308	728	-95,25	14 448	4 766	-67,01
SAUDI ARABIA	0	2 663	-	0	12 055	-
JORDAN	0	243	-	0	1 451	-
SYRIA ARAB REPUBLIC	0	6 620	-	0	29 293	-
UNITED ARAB EMIRATES	0	3	-	0	1	-
QATAR	0	44 352	-	0	11 698	-
EGYPT	65	0	-100,00	695	0	-100,00
LIBYAN ARAB JAMAHIRIYA	4 264	0	-100,00	19 657	0	-100,00
ALGERIA	5 490	6 003	9,33	28 077	28 616	1,92
KENYA	0	2 374	-	0	10 930	-
AUSTRALIA	222	200	-9,74	979	1 177	20,15
NEW ZEALAND	0	2 088	-	0	1 984	-
EAST TIMOR	10 806	3 123	-71,10	1 403	1 607	14,54
SPAIN	81	0	-100,00	822	0	-100,00
GREECE	75	0	-100,00	1 216	0	-100,00
KAZAKHSTAN	0	204	-	0	1 029	-
CZECH REPUBLIC	0	763	-	0	3 456	-
RUSSIA FEDERATION	527	0	-100,00	3 013	0	-100,00
<b>KIMIA DASAR ANORGANIK LAINNYA</b>	<b>44 928 511</b>	<b>35 434 146</b>	<b>-21,13</b>	<b>17 352 139</b>	<b>22 230 326</b>	<b>28,11</b>
JAPAN	11 911 389	1 369 865	-88,50	2 665 931	968 027	-63,69
HONG KONG	87 046	8 180	-90,60	36 436	5 162	-85,83
KOREA, REPUBLIC OF	423 967	209 658	-50,55	286 191	162 411	-43,25
TAIWAN	505 020	178 600	-64,64	165 808	234 538	41,45
CHINA	1 333 635	1 404 930	5,35	1 547 306	1 728 857	11,73
PAPUA NEW GUINEA	624	217 209	34 709,13	832	35 087	4 116,51
THAILAND	1 617 843	2 820 742	74,35	1 939 832	4 914 752	153,36
SINGAPORE	871 807	628 037	-27,96	652 240	598 228	-8,28
PHILIPPINES	4 093 840	2 529 489	-38,21	1 039 433	952 570	-8,36
MALAYSIA	4 836 568	2 937 827	-39,26	1 759 946	1 323 012	-24,83
MYANMAR	685 600	389 000	-43,26	192 838	146 953	-23,79
VIET NAM	1 761 180	1 142 430	-35,13	468 934	526 544	12,29
INDIA	2 350 468	5 689 020	142,04	1 785 775	3 785 312	111,97
PAKISTAN	5 388	0	-100,00	98 743	0	-100,00
BANGLADESH	4 687 960	3 070 495	-34,50	238 513	231 747	-2,84



**TABEL 6. PERKEMBANGAN EKSPOR INDONESIA MENURUT KOMODITI DAN NEGARA TUJUAN  
JANUARI-FEBRUARI 2017 DAN 2018**

KOMODITI / NEGARA TUJUAN	BERAT BERSIH (KG)		PERUB	NILAI FOB (US \$)		PERUB
	JAN-FEB 2017	JAN-FEB 2018	%	JAN-FEB 2017	JAN-FEB 2018	%
	(1)	(2)	(3)	(4)	(5)	(6)
SRI LANKA	262 500	2 242 000	754,10	311 348	659 192	111,72
IRAN (ISLAMIC REPUBLIC OF)	275 000	0	-100,00	99 100	0	-100,00
SAUDI ARABIA	10 500	52 080	396,00	39 183	184 350	370,49
ISRAEL	5 600	0	-100,00	15 471	0	-100,00
LEBANON	5 200	0	-100,00	12 480	0	-100,00
TURKEY	39 100	79 665	103,75	41 357	74 236	79,50
UNITED ARAB EMIRATES	36 018	0	-100,00	360 180	0	-100,00
QATAR	0	46 400	-	0	37 254	-
EGYPT	20 000	28 770	43,85	10 285	37 141	261,12
ALGERIA	0	42 000	-	0	10 500	-
TANZANIA, UNITED REP. OF	750 000	0	-100,00	30 000	0	-100,00
MADAGASCAR	25 000	0	-100,00	1 000	0	-100,00
KENYA	0	500 000	-	0	55 000	-
MOZAMBIQUE	208 000	0	-100,00	35 318	0	-100,00
NIGERIA	8 000	1 200 500	14 906,25	25 840	907 385	3 411,55
COTE D'IVOIRE	12 325	12 144	-1,47	17 878	17 230	-3,63
SOUTH AFRICA	2 070	150	-92,75	62 100	480	-99,23
MAURITIUS	296 000	296 050	0,02	36 634	45 207	23,40
AUSTRALIA	5 434 185	5 624 280	3,50	2 107 977	2 356 793	11,80
NEW ZEALAND	33 075	93 755	183,46	17 984	17 658	-1,81
FIJI	400 000	100 000	-75,00	60 160	17 640	-70,68
EAST TIMOR	11	9 678	87 881,82	65	13 116	20 159,04
UNITED STATES	858 831	981 353	14,27	474 950	1 195 826	151,78
CANADA	19 958	45 217	126,56	11 376	28 232	148,17
MEXICO	146 000	71 240	-51,21	156 796	75 139	-52,08
GUATEMALA	10	0	-100,00	302	0	-100,00
BRAZIL	9 240	0	-100,00	9 722	0	-100,00
UNITED KINGDOM	47 200	96 400	104,24	34 848	74 800	114,65
NETHERLANDS	4 082	128 272	3 042,10	5 713	72 978	1 177,37
FRANCE	96 000	24 000	-75,00	53 420	13 960	-73,87
GERMANY, FED. REP. OF	48 000	164 001	241,67	26 400	97 321	268,64
BELGIUM	291 400	209 000	-28,28	141 172	123 420	-12,57
DENMARK	24 005	40 000	66,63	13 201	22 400	69,68
NORWAY	48 000	72 000	50,00	27 840	43 920	57,76
SWEDEN	102 400	152 600	49,02	54 662	86 051	57,42
FINLAND	69 400	117 000	68,59	40 252	71 370	77,31
ITALY	23 050	94 000	307,81	19 154	51 680	169,81
SPAIN	22 000	72 000	227,27	12 890	41 760	223,97
POLAND	0	144 004	-	0	82 590	-
LITHUANIA	24 000	0	-100,00	13 920	0	-100,00
CZECH REPUBLIC	16	105	556,25	903	500	-44,64
MONTENEGRO	100 000	100 000	0,00	91 500	102 000	11,48
<b>PRODUK FARMASI</b>	<b>9 890 740</b>	<b>4 794 484</b>	<b>-51,53</b>	<b>69 962 620</b>	<b>74 950 140</b>	<b>7,13</b>
JAPAN	207 296	251 319	21,24	6 884 561	12 078 589	75,44
HONG KONG	52 920	39 047	-26,22	1 579 207	1 356 063	-14,13
KOREA, REPUBLIC OF	23 601	402 270	1 604,50	5 137 662	4 417 893	-14,01
TAIWAN	7 146	34 379	381,13	248 672	867 145	248,71
CHINA	7 572	33 236	338,94	68 339	674 954	887,66
MONGOLIA	16 841	34 660	105,81	191 229	485 922	154,11
MACAU	1 290	47	-96,38	9 981	1 484	-85,13
PAPUA NEW GUINEA	3 539	5 021	41,87	2 904	39 624	1 264,44
THAILAND	7 624 775	407 066	-94,66	6 758 483	5 000 811	-26,01
SINGAPORE	339 635	260 694	-23,24	14 710 592	19 079 483	29,70
PHILIPPINES	762 043	864 400	13,43	11 660 919	11 632 599	-0,24
MALAYSIA	63 708	136 800	114,73	4 162 862	4 144 333	-0,45
MYANMAR	216 871	184 085	-15,12	2 969 505	2 743 577	-7,61
CAMBODIA	35 785	60 363	68,68	1 274 984	1 496 011	17,34
BRUNEI DARUSSALAM	4 123	8 042	95,03	29 375	25 457	-13,34
NEPAL	56	0	-100,00	9	0	-100,00
VIET NAM	62 515	125 377	100,56	1 949 362	2 756 630	41,41
MALDIVES	270	42	-84,61	1 006	4 461	343,27
INDIA	1	70	6 886,03	12 926	2 060	-84,06
PAKISTAN	17 645	66 914	279,21	46 371	160 723	246,60
SRI LANKA	54 373	57 339	5,45	987 241	1 064 084	7,78
AFGHANISTAN	3 607	0	-100,00	51 420	0	-100,00
SAUDI ARABIA	23 320	0	-100,00	132 500	0	-100,00
KUWAIT	546	0	-100,00	6 904	0	-100,00
YEMEN	8 664	1 250 187	14 329,67	64 164	86 395	34,65
OMAN	1 718	0	-100,00	16 666	0	-100,00
TURKEY	0	23 000	-	0	38 830	-
UNITED ARAB EMIRATES	2 787	2 789	0,05	26 408	17 469	-33,85
QATAR	0	437	-	0	5 619	-
LIBYAN ARAB JAMAHIRIYA	3 708	0	-100,00	7 800	0	-100,00
ETHIOPIA	3 610	0	-100,00	83 280	0	-100,00
KENYA	1 186	6 606	457,19	35 511	38 996	9,81
TOGO	8	200	2 400,00	17	150	809,09
NIGERIA	138 321	339 361	145,34	1 561 410	3 572 057	128,77
SENEGAL	4	12 944	323 500,00	810	57 923	7 050,93
BENIN	4 950	10 000	102,02	23 989	5 500	-77,07
SOUTH AFRICA	4 788	421	-91,22	97 557	37 763	-61,29
MAURITIUS	4 192	0	-100,00	26 461	0	-100,00
AUSTRALIA	54 386	50 407	-7,32	6 854 919	1 240 124	-81,91
NEW ZEALAND	1 981	4 675	136,03	331 539	131 998	-60,19
FIJI	218	68	-68,97	3 190	1 840	-42,32
EAST TIMOR	77 841	43 476	-44,15	309 300	275 006	-11,09
UNITED STATES	524	168	-67,93	237 033	5 179	-97,82

TABEL 6. PERKEMBANGAN EKSPOR INDONESIA MENURUT KOMODITI DAN NEGARA TUJUAN  
JANUARI-FEBRUARI 2017 DAN 2018

KOMODITI / NEGARA TUJUAN	BERAT BERSIH (KG)		PERUB	NILAI FOB (US \$)		PERUB
	JAN-FEB 2017	JAN-FEB 2018	%	JAN-FEB 2017	JAN-FEB 2018	%
(1)	(2)	(3)	(4)	(5)	(6)	(7)
CANADA	0	32	-	0	360	-
PANAMA	12 730	0	-100,00	41 432	0	-100,00
SURINAME	0	42	-	0	1 017	-
ARGENTINA	0	0	-	0	20	-
ECUADOR	0	9 071	-	0	191 183	-
PERU	0	7 577	-	0	55 379	-
BARBADOS	0	32	-	0	166	-
UNITED KINGDOM	14 241	20 232	42,07	330 049	418 026	26,66
NETHERLANDS	19 406	9 782	-49,59	791 478	444 449	-43,85
GERMANY, FED. REP. OF	1 525	5 950	290,14	77 450	148 408	91,62
BELGIUM	1	2 582	258 100,00	5	9 446	188 820,00
ITALY	70	0	-100,00	746	0	-100,00
SPAIN	963	180	-81,31	22 681	3 505	-84,55
POLAND	0	20 800	-	0	29 432	-
ROMANIA	1 782	2 160	21,15	88 924	84 498	-4,98
BELARUS	684	0	-100,00	25 590	0	-100,00
UZBEKISTAN	0	84	-	0	16 973	-
CZECH REPUBLIC	0	53	-	0	528	-
RUSSIA FEDERATION	973	0	-100,00	27 198	0	-100,00
<b>BAHAN FARMASI</b>	<b>7 342 097</b>	<b>4 888 244</b>	<b>-33,42</b>	<b>25 234 020</b>	<b>21 162 355</b>	<b>-16,14</b>
JAPAN	5 626 471	3 446 489	-38,75	3 797 887	2 047 894	-46,08
HONG KONG	18 192	17 742	-2,47	115 070	58 375	-49,27
KOREA, REPUBLIC OF	42 465	50 000	17,74	358 822	404 550	12,74
TAIWAN	13 025	4 200	-67,75	65 596	37 635	-42,63
CHINA	658 160	715 763	8,75	1 472 489	875 571	-40,54
PAPUA NEW GUINEA	0	138	-	0	12 500	-
THAILAND	36 245	23 822	-34,27	3 320 588	545 426	-83,57
SINGAPORE	18 267	9 938	-45,60	117 310	64 691	-44,85
PHILIPPINES	22 941	36 198	57,79	928 088	638 849	-31,17
MALAYSIA	76 962	64 248	-16,52	396 723	411 742	3,79
MYANMAR	46 100	159 443	245,87	320 399	342 691	6,96
CAMBODIA	2 394	7 910	230,47	18 461	65 306	253,75
BRUNEI DARUSSALAM	1 372	0	-100,00	21 973	0	-100,00
LAO PEOPLE'S DEM. REP.	7 303	0	-100,00	55 074	0	-100,00
NEPAL	1 076	2 238	108,02	239 640	151 094	-36,95
BHUTAN	17	0	-100,00	2 588	0	-100,00
VIET NAM	101 605	83 616	-17,70	2 277 531	1 502 120	-34,05
MALDIVES	2 874	2 038	-29,11	16 521	13 942	-15,61
INDIA	6 025	3 798	-36,97	1 286 613	7 281 036	465,91
PAKISTAN	49 202	58 788	19,48	1 486 196	1 903 229	28,06
BANGLADESH	9 982	2 799	-71,96	286 808	155 888	-45,65
SRI LANKA	14 899	3 250	-78,19	97 288	85 100	-12,53
AFGHANISTAN	6 043	0	-100,00	1 397 760	0	-100,00
IRAQ	0	15 733	-	0	126 583	-
IRAN (ISLAMIC REPUBLIC OF)	1	0	-100,00	15	0	-100,00
SAUDI ARABIA	53 515	50 735	-5,19	371 034	427 772	15,29
ISRAEL	25 000	0	-100,00	27 444	0	-100,00
KUWAIT	6 796	0	-100,00	59 704	0	-100,00
JORDAN	2 171	0	-100,00	17 115	0	-100,00
YEMEN	0	2 367	-	0	206 000	-
SYRIA ARAB REPUBLIC	3 129	1 769	-43,47	720 000	420 000	-41,67
TURKEY	4 340	2 160	-50,23	36 140	4 514	-87,51
UNITED ARAB EMIRATES	6 354	2 803	-55,89	55 447	37 246	-32,83
EGYPT	150	25	-83,33	18 429	214	-98,84
TUNISIA	0	1	-	0	14	-
SUDAN	160	0	-100,00	4 900	0	-100,00
ETHIOPIA	0	2 620	-	0	20 367	-
KENYA	1 678	0	-100,00	12 921	0	-100,00
TOGO	8	0	-100,00	594	0	-100,00
LIBERIA	0	345	-	0	30 573	-
NIGERIA	25 581	13 637	-46,69	1 659 647	1 036 246	-37,56
COTE D'IVOIRE	947	0	-100,00	216 000	0	-100,00
SENEGAL	0	605	-	0	46 690	-
MAURITANIA	2 223	1 375	-38,15	17 675	10 554	-40,29
SEYCHELLES	3	0	-100,00	696	0	-100,00
CENTRAL AFRICAN REPUBLIC	0	313	-	0	32 500	-
SOUTH AFRICA	36 100	150	-99,58	1 171 335	13 564	-98,84
ZIMBABWE	333	0	-100,00	50 625	0	-100,00
ZAMBIA	449	0	-100,00	12 936	0	-100,00
BURUNDI	292	0	-100,00	44 325	0	-100,00
RWANDA	444	592	33,33	33 000	44 000	33,33
AUSTRALIA	9 897	2 441	-75,34	90 907	71 135	-21,75
NEW ZEALAND	3 231	593	-81,64	89 608	15 699	-82,48
FIJI	872	0	-100,00	95 000	0	-100,00
EAST TIMOR	1 300	520	-59,95	4 085	27 038	561,91
UNITED STATES	238 732	6 549	-97,26	631 723	176 650	-72,04
BRAZIL	44 330	0	-100,00	21 095	0	-100,00
COLOMBIA	0	1 320	-	0	18 533	-
TRINIDAD AND TOBAGO	0	18	-	0	2 583	-
UNITED KINGDOM	22 120	2	-99,99	164 123	60	-99,96
NETHERLANDS	26 100	2 003	-92,33	1 006 976	197 783	-80,36
FRANCE	7 778	13 350	71,64	57 095	84 854	48,62
GERMANY, FED. REP. OF	55 900	68 000	21,65	428 005	552 527	29,09
AUSTRIA	0	1 801	-	0	484 800	-
BELGIUM	409	1	-99,66	15 074	216	-98,57
IRELAND	0	4 000	-	0	476 000	-

**TABEL 6. PERKEMBANGAN EKSPOR INDONESIA MENURUT KOMODITI DAN NEGARA TUJUAN  
JANUARI-FEBRUARI 2017 DAN 2018**

KOMODITI / NEGARA TUJUAN	BERAT BERSIH (KG)		PERUB	NILAI FOB (US \$)		PERUB
	JAN-FEB 2017	JAN-FEB 2018	%	JAN-FEB 2017	JAN-FEB 2018	%
(1)	(2)	(3)	(4)	(5)	(6)	(7)
ALBANIA	40	0	-100,00	6 008	0	-100,00
TAJIKISTAN	51	0	-100,00	7 718	0	-100,00
RUSSIA FEDERATION	47	0	-100,00	7 200	0	-100,00
<b>SIMPLISIA (BAHAN OBAT TRADISIONAL)</b>	<b>78 655</b>	<b>126 495</b>	<b>60,82</b>	<b>165 754</b>	<b>130 580</b>	<b>-21,22</b>
JAPAN	77	0	-99,61	32 725	578	-98,23
TAIWAN	61 538	19 650	-68,07	71 671	23 030	-67,87
CHINA	0	105 000	-	0	39 375	-
THAILAND	0	1 820	-	0	66 546	-
VIET NAM	15 000	0	-100,00	24 677	0	-100,00
INDIA	0	25	-	0	1 051	-
FRANCE	40	0	-100,00	980	0	-100,00
GERMANY, FED. REP. OF	2 000	0	-100,00	35 700	0	-100,00
<b>PRODUK OBAT TRADISIONAL</b>	<b>5 447</b>	<b>3 323</b>	<b>-38,99</b>	<b>8 173</b>	<b>24 020</b>	<b>193,88</b>
HONG KONG	0	568	-	0	1 141	-
TAIWAN	0	2 331	-	0	12 531	-
SINGAPORE	0	317	-	0	3 132	-
NIGERIA	5 447	107	-98,03	8 173	7 216	-11,71
<b>KARET ASAP</b>	<b>10 981 846</b>	<b>8 736 269</b>	<b>-20,45</b>	<b>23 030 197</b>	<b>15 096 984</b>	<b>-34,45</b>
JAPAN	2 151 444	1 724 382	-19,85	4 498 946	2 989 001	-33,56
KOREA, REPUBLIC OF	19 200	0	-100,00	33 408	0	-100,00
TAIWAN	915 300	1 153 278	26,00	2 210 266	1 900 529	-14,01
CHINA	2 304 906	1 224 534	-46,87	4 874 413	2 031 505	-58,32
PHILIPPINES	20 160	20 160	0,00	43 546	34 474	-20,83
MALAYSIA	18 306	0	-100,00	36 978	0	-100,00
INDIA	2 314 440	1 684 335	-27,22	4 594 500	3 058 566	-33,43
PAKISTAN	258 372	0	-100,00	405 863	0	-100,00
SRI LANKA	0	18 970	-	0	27 507	-
TURKEY	135 360	0	-100,00	263 602	0	-100,00
UNITED ARAB EMIRATES	100 800	0	-100,00	148 176	0	-100,00
SOUTH AFRICA	40 320	20 160	-50,00	96 768	34 675	-64,17
AUSTRALIA	383 040	0	-100,00	635 898	0	-100,00
UNITED STATES	1 512 000	2 036 160	34,67	3 327 687	3 518 497	5,73
CANADA	63 360	67 200	6,06	145 771	115 668	-20,65
MEXICO	20 160	20 160	0,00	34 171	35 078	2,65
CHILE	40 320	0	-100,00	93 946	0	-100,00
ARGENTINA	20 160	0	-100,00	38 002	0	-100,00
BRAZIL	0	38 466	-	0	63 726	-
NETHERLANDS	80 640	121 860	51,12	183 053	200 039	9,28
GERMANY, FED. REP. OF	174 400	234 880	34,68	432 781	415 712	-3,94
BELGIUM	40 320	76 800	90,48	107 453	147 456	37,23
LUXEMBOURG	134 400	0	-100,00	277 920	0	-100,00
SPAIN	0	101 700	-	0	199 881	-
POLAND	78 720	40 320	-48,78	179 472	68 342	-61,92
LITHUANIA	0	18 306	-	0	25 262	-
LATVIA	60 480	40 320	-33,33	143 942	68 544	-52,38
SLOVENIA	0	19 200	-	0	35 520	-
RUSSIA FEDERATION	95 238	75 078	-21,17	223 636	127 001	-43,21
<b>KARET REMAH (CRUMB RUBBER)</b>	<b>470 075 000</b>	<b>449 003 554</b>	<b>-4,48</b>	<b>860 603 643</b>	<b>662 831 689</b>	<b>-22,98</b>
JAPAN	75 436 360	80 267 480	6,40	140 997 498	118 407 576	-16,02
KOREA, REPUBLIC OF	26 691 840	26 238 240	-1,70	48 431 973	38 521 515	-20,46
TAIWAN	7 015 680	6 330 240	-9,77	12 859 498	9 287 847	-27,77
CHINA	93 886 380	33 822 250	-63,98	167 760 820	49 666 063	-70,39
SINGAPORE	1 812 160	664 160	-63,35	3 427 319	1 024 758	-70,10
PHILIPPINES	705 600	685 440	-2,86	1 351 487	1 038 030	-23,19
MALAYSIA	1 793 600	362 880	-79,77	2 943 113	520 029	-82,33
VIET NAM	1 915 200	3 976 560	107,63	3 059 939	5 927 823	93,72
INDIA	27 740 160	41 852 200	50,87	48 575 440	62 039 983	27,72
PAKISTAN	3 729 600	3 427 200	-8,11	7 061 625	5 086 505	-27,97
SRI LANKA	1 391 040	3 449 600	147,99	2 851 437	5 132 671	80,00
IRAN (ISLAMIC REPUBLIC OF)	1 411 200	504 000	-64,29	2 528 432	783 418	-69,02
ISRAEL	947 520	1 028 160	8,51	1 831 767	1 516 728	-17,20
TURKEY	12 037 620	16 522 100	37,25	22 076 340	24 214 143	9,68
UNITED ARAB EMIRATES	0	504 202	-	0	1 032 192	-
EGYPT	1 199 940	1 609 440	34,13	2 401 036	2 386 746	-0,60
ALGERIA	0	60 480	-	0	91 930	-
SOUTH AFRICA	3 951 360	5 050 080	27,81	7 269 695	7 435 093	2,28
AUSTRALIA	887 040	403 301	-54,53	1 477 648	743 670	-49,67
UNITED STATES	91 477 960	101 385 200	10,83	166 565 436	148 802 747	-10,66
CANADA	14 215 740	13 696 760	-3,65	25 782 790	20 131 346	-21,92
MEXICO	4 513 880	5 793 540	28,35	8 671 389	8 678 668	0,08
VENEZUELA	362 880	705 600	94,44	653 114	1 035 660	58,57
ARGENTINA	4 307 520	4 100 040	-4,82	8 161 120	6 013 678	-26,31
BRAZIL	12 023 760	17 859 660	48,54	22 753 819	26 462 051	16,30
COLOMBIA	766 080	1 935 360	152,63	1 452 701	2 872 684	97,75
ECUADOR	544 320	584 640	7,41	989 653	848 279	-14,29
PERU	443 520	624 960	40,91	903 034	909 811	0,75
UNITED KINGDOM	1 553 580	992 040	-36,14	3 060 248	1 472 910	-51,87
NETHERLANDS	5 583 900	3 178 560	-43,08	10 790 642	4 717 518	-56,28
FRANCE	7 900 200	7 131 600	-9,73	14 536 789	10 535 919	-27,52
GERMANY, FED. REP. OF	11 094 160	13 305 701	19,93	21 066 445	19 956 119	-5,27
BELGIUM	8 782 200	6 761 160	-23,01	16 564 070	9 967 924	-39,82
LUXEMBOURG	1 310 400	1 874 880	43,08	2 476 501	2 763 902	11,61

**TABEL 6. PERKEMBANGAN EKSPOR INDONESIA MENURUT KOMODITI DAN NEGARA TUJUAN  
JANUARI-FEBRUARI 2017 DAN 2018**

KOMODITI / NEGARA TUJUAN	BERAT BERSIH (KG)		PERUB	NILAI FOB (US \$)		PERUB
	JAN-FEB 2017	JAN-FEB 2018	%	JAN-FEB 2017	JAN-FEB 2018	%
(1)	(2)	(3)	(4)	(5)	(6)	(7)
SWEDEN	322 560	0	-100,00	653 386	0	-100,00
FINLAND	4 193 280	3 689 280	-12,02	7 368 403	5 470 944	-25,75
IRELAND	90 720	0	-100,00	162 267	0	-100,00
ITALY	4 737 600	9 223 200	94,68	9 161 997	13 618 947	48,65
SPAIN	8 424 360	5 629 680	-33,17	15 493 883	8 316 181	-46,33
PORTUGAL	1 895 040	2 096 640	10,64	3 358 771	3 245 001	-3,39
GREECE	120 960	20 160	-83,33	290 102	32 256	-88,88
HUNGARY	604 800	544 320	-10,00	1 177 635	796 492	-32,37
POLAND	756 000	2 905 560	284,33	1 354 712	4 320 467	218,92
ROMANIA	4 232 340	5 080 320	20,04	8 214 643	7 519 006	-8,47
BULGARIA	1 383 480	1 406 160	1,64	2 539 477	2 069 597	-18,50
LITHUANIA	504 000	1 088 640	116,00	895 506	1 605 442	79,28
LATVIA	5 483 520	4 898 880	-10,66	10 244 294	7 263 798	-29,09
SLOVENIA	6 451 200	1 673 280	-74,06	12 100 030	2 459 149	-79,68
RUSSIA FEDERATION	3 442 740	3 898 440	13,24	6 255 721	5 844 387	-6,58
MONTENEGRO	0	161 280	-	0	244 090	-
<b>BAN LUAR DAN BAN DALAM</b>	<b>90 682 228</b>	<b>83 626 734</b>	<b>-7,78</b>	<b>276 394 801</b>	<b>257 899 660</b>	<b>-6,69</b>
JAPAN	7 964 496	8 482 769	6,51	23 487 821	24 122 935	2,70
HONG KONG	302 549	157 917	-47,80	1 590 503	773 276	-51,38
KOREA, REPUBLIC OF	592 591	301 767	-49,08	2 115 998	1 112 713	-47,41
TAIWAN	366 031	467 299	27,67	1 314 993	1 530 660	16,40
CHINA	112 826	99 650	-11,68	403 957	435 464	7,80
MONGOLIA	1 001	1 745	74,42	2 476	4 908	98,21
PAPUA NEW GUINEA	417 030	74 064	-82,24	1 160 292	228 786	-80,28
THAILAND	1 644 765	2 458 180	49,45	4 713 573	6 925 826	46,93
SINGAPORE	294 551	265 760	-9,77	877 711	834 229	-4,95
PHILIPPINES	5 908 425	3 023 346	-48,83	16 276 854	9 267 952	-43,06
MALAYSIA	3 752 948	3 667 023	-2,29	11 162 917	10 923 417	-2,15
MYANMAR	108 275	82 474	-23,83	269 416	205 775	-23,62
CAMBODIA	1 270	28 075	2 110,84	6 647	95 372	1 334,72
BRUNEI DARUSSALAM	34 403	35 556	3,35	124 156	122 931	-0,99
LAO PEOPLE'S DEM. REP.	6 159	9 907	60,87	24 514	30 315	23,67
NEPAL	35 237	21 949	-37,71	109 956	68 994	-37,25
VIET NAM	765 484	523 411	-31,62	2 396 957	1 929 291	-19,51
MALDIVES	9 772	934	-90,44	39 196	4 884	-87,54
INDIA	454 331	656 833	44,57	1 626 868	2 280 671	40,19
PAKISTAN	544 090	420 904	-22,64	1 648 508	1 359 349	-17,54
BANGLADESH	371 338	280 422	-24,48	1 070 521	833 819	-22,11
SRI LANKA	236 139	152 858	-35,27	688 056	497 614	-27,68
IRAQ	339 655	312 758	-7,92	827 912	766 515	-7,42
IRAN (ISLAMIC REPUBLIC OF)	126 473	11 394	-90,99	324 855	38 379	-88,19
SAUDI ARABIA	2 469 610	1 811 663	-26,64	6 376 963	4 752 363	-25,48
ISRAEL	6 409	14 691	129,22	17 242	45 385	163,22
KUWAIT	71 782	77 858	8,46	237 836	255 316	7,35
JORDAN	205 022	92 963	-54,66	575 602	274 487	-52,31
LEBANON	282 799	185 220	-34,50	629 672	537 125	-14,70
YEMEN	395 157	176 012	-55,46	1 119 169	500 122	-55,31
OMAN	63 719	274 287	330,46	194 141	832 082	328,60
SYRIA ARAB REPUBLIC	98 772	87 045	-11,87	269 887	222 225	-17,66
TURKEY	376 550	905 130	140,37	1 073 331	2 362 876	120,14
UNITED ARAB EMIRATES	1 390 796	1 951 975	40,35	3 731 933	5 434 394	45,62
QATAR	70 530	165 397	134,51	220 340	544 639	147,18
BAHRAIN	26 016	28 177	8,31	102 173	87 543	-14,32
CYPRUS	8 830	19 406	119,78	24 419	74 787	206,26
EGYPT	1 171 924	2 799 665	138,89	2 970 809	7 373 951	148,21
LIBYAN ARAB JAMAHIRIYA	0	92 347	-	0	263 848	-
MOROCCO	39 921	57 380	43,73	111 527	190 340	70,67
TUNISIA	5 323	9 948	86,90	14 356	27 726	93,13
ALGERIA	69 119	49 982	-27,69	185 206	143 680	-22,42
SUDAN	61 850	3 587	-94,20	181 939	10 507	-94,22
TANZANIA, UNITED REP. OF	6 671	9 994	49,82	15 943	26 146	63,99
KENYA	146 787	73 742	-49,76	410 075	207 601	-49,37
REUNION	9 260	3 623	-60,88	27 333	14 738	-46,08
MOZAMBIQUE	9 818	0	-100,00	9 183	0	-100,00
TOGO	25 091	15 672	-37,54	62 448	34 328	-45,03
GHANA	23 722	32 852	38,49	60 262	85 088	41,20
LIBERIA	0	29 560	-	0	138 530	-
ANGOLA	8 679	21 849	151,73	27 997	61 066	118,12
NIGERIA	205 051	161 376	-21,30	570 750	443 955	-22,22
COTE D'IVOIRE	9 583	21 577	125,15	35 016	59 617	70,26
SENEGAL	3 541	21 299	501,55	11 408	85 400	648,62
BENIN	9 480	0	-100,00	14 125	0	-100,00
UGANDA	10 441	0	-100,00	32 273	0	-100,00
DJIBOUTI	0	2 201	-	0	6 011	-
SOUTH AFRICA	360 646	515 205	42,86	954 013	1 451 141	52,11
MAURITIUS	13 328	81 740	513,30	34 300	229 505	569,11
DEMOCRATIC REP. OF THE CONGO	24 529	0	-100,00	66 727	0	-100,00
AUSTRALIA	2 317 004	3 051 478	31,70	7 265 975	9 796 311	34,82
NEW ZEALAND	842 339	904 974	7,44	2 484 406	2 934 856	18,13
NEW CALEDONIA	3 524	3 552	0,79	12 707	13 783	8,47
VANUATU	10 437	0	-100,00	30 533	0	-100,00
FUJI	12 490	26 220	109,93	35 449	81 614	130,23
SAMOA	7 005	0	-100,00	24 778	0	-100,00
EAST TIMOR	251 788	103 289	-58,98	578 708	187 615	-67,58
UNITED STATES	41 531 204	32 036 555	-22,86	128 990 079	99 345 028	-22,98
CANADA	1 098 878	1 189 247	8,22	3 193 483	4 100 056	28,39

**TABEL 6. PERKEMBANGAN EKSPOR INDONESIA MENURUT KOMODITI DAN NEGARA TUJUAN  
JANUARI-FEBRUARI 2017 DAN 2018**

KOMODITI / NEGARA TUJUAN	BERAT BERSIH (KG)		PERUB	NILAI FOB (US \$)		PERUB
	JAN-FEB 2017	JAN-FEB 2018	%	JAN-FEB 2017	JAN-FEB 2018	%
	(1)	(2)	(3)	(4)	(5)	(6)
MEXICO	380 430	905 151	137,93	1 121 678	3 025 721	169,75
GUATEMALA	31 907	44 348	38,99	89 088	126 261	41,73
HONDURAS	72 626	25 445	-64,96	173 337	60 869	-64,88
NICARAGUA	8 567	0	-100,00	22 078	0	-100,00
PANAMA	10 933	222 365	1 933,94	29 480	665 059	2 155,99
SURINAME	12 020	0	-100,00	36 707	0	-100,00
CHILE	69 946	96 888	38,52	212 094	266 884	25,83
ARGENTINA	61 538	23 596	-61,66	189 650	70 371	-62,89
BRAZIL	797 342	2 028 708	154,43	2 156 614	7 083 334	228,45
COLOMBIA	200 594	281 102	40,13	595 170	823 137	38,30
BOLIVIA	38 425	0	-100,00	98 137	0	-100,00
URUGUAY	10 189	34 336	236,98	32 590	103 130	216,44
PARAGUAY	0	27 589	-	0	67 108	-
ECUADOR	0	23 060	-	0	77 465	-
PERU	116 400	133 712	14,87	763 200	720 757	-5,56
GUYANA	0	3 753	-	0	9 718	-
TRINIDAD AND TOBAGO	19 190	10 099	-47,37	56 638	29 359	-48,16
PUERTO RICO	354 950	332 557	-6,31	986 031	928 181	-5,87
BELIZE	18 503	19 047	2,94	50 949	54 388	6,75
DOMINICAN REPUBLIC	11 654	22 559	93,56	33 626	61 642	83,31
EL SALVADOR	34 925	12 702	-63,63	101 052	40 377	-60,04
COSTA RICA	7 038	26 272	273,28	20 416	83 581	309,39
CAYMAN ISLANDS	0	10 593	-	0	30 575	-
FRENCH POLYNESIA	11 455	0	-100,00	30 974	0	-100,00
GUADELOUPE	10 216	0	-100,00	29 214	0	-100,00
UNITED KINGDOM	1 398 414	1 933 541	38,27	4 016 667	5 567 317	38,61
NETHERLANDS	1 143 099	1 433 597	25,41	3 910 310	4 917 357	25,75
FRANCE	403 631	421 856	4,52	1 357 764	1 476 989	8,78
GERMANY, FED. REP. OF	1 701 274	1 102 256	-35,21	8 969 373	4 938 461	-44,94
AUSTRIA	2 940	2 888	-1,77	9 187	8 805	-4,16
BELGIUM	1 140 803	337 907	-70,38	3 126 027	999 827	-68,02
SWITZERLAND	4 280	4 507	5,30	15 073	16 978	12,64
LUXEMBOURG	0	78	-	0	250	-
DENMARK	23 876	17 916	-24,97	88 308	70 736	-19,90
NORWAY	33 520	38 234	14,06	107 019	112 723	5,33
SWEDEN	406 668	271 279	-33,29	1 096 055	766 871	-30,03
FINLAND	101 054	184 101	82,18	307 533	617 002	100,63
IRELAND	10 457	0	-100,00	18 792	0	-100,00
ITALY	468 976	818 000	74,42	1 570 829	3 179 495	102,41
SPAIN	199 074	282 530	41,92	637 463	1 083 145	69,92
PORTUGAL	79 874	104 854	31,27	202 403	284 041	40,33
ICELAND	0	31 982	-	0	125 889	-
GREECE	57 748	54 451	-5,71	190 608	187 355	-1,71
HUNGARY	69 946	261 865	274,38	200 374	971 435	384,81
POLAND	533 767	961 796	80,19	1 455 745	2 888 364	98,41
ROMANIA	37 742	52 378	38,78	107 409	174 586	62,54
BULGARIA	89 519	52 655	-41,18	251 855	207 996	-17,41
ALBANIA	9 445	0	-100,00	28 911	0	-100,00
ARMENIA	1 980	2 846	43,69	5 310	8 441	58,96
BELARUS	8 274	0	-100,00	23 850	0	-100,00
KYRGYZSTAN	0	2 738	-	0	8 072	-
MOLDOVA, REPUBLIC OF	0	16 515	-	0	62 134	-
UKRAINE	228 513	334 391	46,33	649 384	1 053 977	62,30
LITHUANIA	0	32 590	-	0	112 508	-
LATVIA	67 795	77 949	14,98	175 891	269 689	53,33
GEORGIA	66 416	54 429	-18,05	163 107	154 733	-5,13
CROATIA	43 565	87 678	101,26	96 419	213 475	121,40
BOSNIA AND HERZEGOVINA	0	16 687	-	0	59 404	-
MALTA	2 571	0	-100,00	6 640	0	-100,00
SLOVAKIA	31 137	0	-100,00	90 695	0	-100,00
SLOVENIA	10 508	36 642	248,70	29 983	105 407	251,55
CZECH REPUBLIC	108 359	23 931	-77,91	337 714	100 449	-70,26
REP. OF MACEDONIA	0	17 777	-	0	67 107	-
RUSSIA FEDERATION	1 768 568	1 624 276	-8,16	5 057 209	5 130 867	1,46
MONTENEGRO	4 321	0	-100,00	12 999	0	-100,00
<b>BARANG PLASTIK LEMBARAN</b>	<b>45 164 994</b>	<b>46 171 348</b>	<b>2,23</b>	<b>114 080 867</b>	<b>124 616 612</b>	<b>9,24</b>
JAPAN	10 059 214	11 633 494	15,65	26 688 269	30 127 332	12,89
HONG KONG	626 321	117 169	-81,29	917 795	412 290	-55,08
KOREA, REPUBLIC OF	2 311 675	2 014 169	-12,87	5 940 884	5 356 010	-9,84
TAIWAN	908 614	772 879	-14,94	2 185 252	1 747 142	-20,05
CHINA	1 844 081	1 792 129	-2,82	5 687 001	4 529 833	-20,35
PAPUA NEW GUINEA	25 183	39 317	56,13	141 329	222 694	57,57
THAILAND	2 929 928	4 009 128	36,83	7 578 916	11 733 569	54,82
SINGAPORE	644 506	523 727	-18,74	1 971 377	1 941 246	-1,53
PHILIPPINES	4 135 344	2 907 498	-29,69	9 715 402	7 679 801	-20,95
MALAYSIA	2 251 790	2 368 937	5,20	6 147 534	6 866 226	11,69
MYANMAR	404 569	70 791	-82,50	609 040	159 385	-73,83
CAMBODIA	19 550	27 661	41,49	57 345	74 411	29,76
BRUNEI DARUSSALAM	405	80	-80,26	4 599	320	-93,04
NEPAL	9 438	17 904	89,72	33 390	63 485	90,13
VIET NAM	1 220 163	769 099	-36,97	2 896 059	2 610 822	-9,85
MALDIVES	2 269	2 734	20,49	25 546	23 289	-8,83
INDIA	1 375 234	1 514 974	10,16	3 154 175	4 387 225	39,09
PAKISTAN	161 773	334 072	106,51	560 539	1 223 628	118,29
BANGLADESH	857 344	1 008 740	17,66	1 631 310	1 829 023	12,12
SRI LANKA	599 680	561 892	-6,30	1 079 242	1 100 543	1,97

**TABEL 6. PERKEMBANGAN EKSPOR INDONESIA MENURUT KOMODITI DAN NEGARA TUJUAN  
JANUARI-FEBRUARI 2017 DAN 2018**

KOMODITI / NEGARA TUJUAN	BERAT BERSIH (KG)		PERUB	NILAI FOB (US \$)		PERUB
	JAN-FEB 2017	JAN-FEB 2018	%	JAN-FEB 2017	JAN-FEB 2018	%
	(1)	(2)	(3)	(4)	(5)	(6)
IRAQ	0	28 390	-	0	17 034	-
IRAN (ISLAMIC REPUBLIC OF)	25 822	86 334	234,34	81 732	296 904	263,27
SAUDI ARABIA	700 081	671 506	-4,08	2 144 289	2 096 069	-2,25
ISRAEL	49 857	45 145	-9,45	144 307	165 369	14,59
KUWAIT	23 168	33 489	44,55	64 518	105 933	64,19
LEBANON	13 612	23 611	73,45	41 102	86 754	111,07
OMAN	0	12 002	-	0	40 096	-
SYRIA ARAB REPUBLIC	94 980	43 027	-54,70	297 378	126 014	-57,62
TURKEY	712 531	953 263	33,79	1 697 484	2 337 944	37,73
UNITED ARAB EMIRATES	502 982	558 743	11,09	1 464 165	1 814 830	23,95
QATAR	12 087	20 434	69,06	33 539	66 343	97,81
EGYPT	395 757	323 550	-18,25	1 046 093	927 388	-11,35
MOROCCO	0	11 437	-	0	33 113	-
TUNISIA	0	33 281	-	0	105 760	-
ALGERIA	47 624	76 584	60,81	117 078	153 404	31,03
SUDAN	32 682	0	-100,00	100 232	0	-100,00
ETHIOPIA	0	48 052	-	0	138 222	-
TANZANIA, UNITED REP. OF	28 486	32	-99,89	128 414	92	-99,93
KENYA	106 290	121 757	14,55	257 588	365 890	42,04
MOZAMBIQUE	10 217	10 546	3,22	26 534	27 486	3,59
TOGO	11	0	-100,00	45	0	-100,00
GHANA	15 182	0	-100,00	74 334	0	-100,00
ANGOLA	0	11 519	-	0	33 189	-
CONGO	38	0	-100,00	153	0	-100,00
CAMEROON	25 084	0	-100,00	56 407	0	-100,00
NIGERIA	98 254	225 337	129,34	328 237	564 628	72,02
COTE D'IVOIRE	52 200	0	-100,00	259 858	0	-100,00
SENEGAL	6 877	6 877	0,00	5 200	5 200	0,00
BENIN	0	63	-	0	240	-
UGANDA	7 738	11 290	45,91	21 498	31 017	44,28
DJIBOUTI	2 104	1 616	-23,20	2 966	9 202	210,26
SOUTH AFRICA	371 801	198 771	-46,54	861 944	562 365	-34,76
ZIMBABWE	7 641	29 100	280,83	21 593	97 962	353,68
BURUNDI	0	11 153	-	0	29 527	-
MAURITIUS	0	8 948	-	0	36 845	-
AUSTRALIA	2 740 245	2 578 257	-5,91	7 653 719	7 332 406	-4,20
NEW ZEALAND	449 239	525 681	17,02	1 075 581	1 436 541	33,56
FUJI	32 154	27 600	-14,16	54 484	46 360	-14,91
EAST TIMOR	9 490	2 741	-71,11	13 301	1 767	-86,71
UNITED STATES	4 638 843	3 962 692	-14,58	10 721 774	10 117 086	-5,64
CANADA	150 326	134 024	-10,84	434 548	501 489	15,40
MEXICO	139 749	262 465	87,81	433 851	743 525	71,38
GUATEMALA	0	14 775	-	0	40 681	-
HONDURAS	12 209	12 438	1,88	29 648	30 254	2,04
CHILE	8 638	24 995	189,37	32 046	84 455	163,54
VENEZUELA	1 000	0	-100,00	8 250	0	-100,00
ARGENTINA	67 288	39 493	-41,31	131 801	93 558	-29,02
BRAZIL	335 729	341 705	1,78	815 325	1 035 440	27,00
PARAGUAY	85 968	61 344	-28,64	210 269	153 973	-26,77
ECUADOR	0	12 086	-	0	29 063	-
PERU	1 377	11	-99,19	11 938	108	-99,10
PUERTO RICO	0	9 371	-	0	37 908	-
DOMINICAN REPUBLIC	1 375	0	-100,00	4 389	0	-100,00
COSTA RICA	0	426	-	0	4 613	-
FRENCH POLYNESIA	100	0	-100,00	540	0	-100,00
UNITED KINGDOM	709 683	1 194 094	68,26	1 451 702	2 608 697	79,70
NETHERLANDS	222 968	328 135	47,17	664 940	996 963	49,93
FRANCE	18 506	63 216	241,60	34 378	113 279	229,51
GERMANY, FED. REP. OF	234 420	328 820	40,27	715 246	1 163 765	62,71
AUSTRIA	18 436	3 526	-80,87	49 423	2 195	-95,56
BELGIUM	79 989	116 145	45,20	260 054	474 563	82,49
DENMARK	45 268	135 185	198,63	72 747	238 656	228,06
NORWAY	88 259	91 152	3,28	160 530	161 982	0,90
SWEDEN	64 220	125 585	95,55	129 755	228 717	76,27
FINLAND	10 851	34 913	221,76	33 142	129 878	291,89
IRELAND	83 211	162 169	94,89	149 109	282 066	89,17
ITALY	331 041	382 583	15,57	886 217	1 478 213	66,80
SPAIN	159 827	362 997	127,12	264 661	624 715	136,04
PORTUGAL	62 221	128 507	106,53	157 414	412 912	162,31
GREECE	150	14 351	9 467,37	1 230	53 562	4 254,66
POLAND	607 972	346 601	-42,99	1 071 457	1 016 443	-5,13
BULGARIA	0	11 522	-	0	34 699	-
UKRAINE	224	42 333	18 809,62	2 425	135 805	5 499,73
LITHUANIA	11 141	23 023	106,65	17 150	33 440	94,99
GEORGIA	0	109 498	-	0	204 111	-
CROATIA	0	19	-	0	65	-
MALTA	12 075	0	-100,00	19 478	0	-100,00
SLOVENIA	471	0	-100,00	5 105	0	-100,00
CZECH REPUBLIC	0	11	-	0	1	-
RUSSIA FEDERATION	143	64 613	45 118,69	1 548	169 565	10 853,88
<b>BARANG DARI PLASTIK UNTUK PENGEMASAN</b>	<b>24 032 197</b>	<b>23 592 825</b>	<b>-1,83</b>	<b>53 624 182</b>	<b>57 291 321</b>	<b>6,84</b>
JAPAN	13 676 733	13 275 034	-2,94	22 368 986	22 789 971	1,88
HONG KONG	77 877	27 418	-64,79	574 407	267 769	-53,38
KOREA, REPUBLIC OF	77 891	135 457	73,91	361 137	539 598	49,42
TAIWAN	498 218	113 709	-77,18	1 110 921	585 410	-47,30

TABEL 6. PERKEMBANGAN EKSPOR INDONESIA MENURUT KOMODITI DAN NEGARA TUJUAN  
JANUARI-FEBRUARI 2017 DAN 2018

KOMODITI / NEGARA TUJUAN	BERAT BERSIH (KG)		PERUB	NILAI FOB (US \$)		PERUB
	JAN-FEB 2017	JAN-FEB 2018	%	JAN-FEB 2017	JAN-FEB 2018	%
	(1)	(2)	(3)	(4)	(5)	(6)
CHINA	279 253	88 162	-68,43	660 466	617 474	-6,51
MONGOLIA	0	0	-	0	0	-
PAPUA NEW GUINEA	61 457	349 461	468,62	109 863	513 075	367,01
THAILAND	303 517	248 440	-18,15	968 289	1 093 629	12,94
SINGAPORE	2 362 069	2 386 886	1,05	6 403 049	6 999 212	9,31
PHILIPPINES	471 862	272 995	-42,15	1 605 694	1 031 677	-35,75
MALAYSIA	506 218	273 553	-45,96	1 243 904	1 005 460	-19,17
MYANMAR	115 001	172 205	49,74	171 991	300 129	74,50
CAMBODIA	1	17 500	1 749 900,00	20	8 250	41 150,00
BRUNEI DARUSSALAM	5 555	19 800	256,44	16 925	28 357	67,54
VIET NAM	183 463	297 400	62,10	945 776	1 389 233	46,89
MALDIVES	838	45 647	5 347,11	2 514	88 583	3 423,57
INDIA	60 904	46 548	-23,57	180 024	264 752	47,07
PAKISTAN	624	865	38,60	5 867	1 816	-69,04
BANGLADESH	731	13 431	1 737,16	3 372	61 213	1 715,11
SRI LANKA	49 445	44 297	-10,41	349 600	426 386	21,96
IRAQ	500	0	-100,00	2 295	0	-100,00
SAUDI ARABIA	10 274	12 528	21,93	46 473	59 129	27,23
ISRAEL	0	85	-	0	19	-
KUWAIT	124	0	-100,00	354	0	-100,00
YEMEN	4 100	4 100	0,00	480	480	0,00
OMAN	13 720	16 524	20,44	26 122	37 667	44,20
TURKEY	0	1 067	-	0	51 740	-
UNITED ARAB EMIRATES	164 355	101 291	-38,37	318 195	428 657	34,72
QATAR	3 298	14	-99,58	20 088	65	-99,68
BAHRAIN	3 257	1 823	-44,04	10 694	7 148	-33,15
EGYPT	1 420	2	-99,86	10 221	107	-98,95
TANZANIA, UNITED REP. OF	0	32	-	0	432	-
SOMALIA	663 475	479 257	-27,77	1 140 429	810 296	-28,95
KENYA	1 685	1 432	-15,04	11 791	10 819	-8,25
REUNION	50	310	520,00	15	3 489	22 776,26
MOZAMBIQUE	2 300	1 200	-47,83	8 820	4 410	-50,00
TOGO	1 164	588	-49,49	3 541	6 269	77,02
GHANA	13 271	19 934	50,21	95 594	127 107	32,97
GUINEA	12 920	10 920	-15,48	1 511	1 470	-2,73
ANGOLA	36 228	0	-100,00	66 583	0	-100,00
CONGO	2 617	0	-100,00	9 382	0	-100,00
CAMEROON	3 929	22 510	472,91	12 720	69 926	449,72
NIGERIA	26 247	13 054	-50,27	52 623	29 683	-43,59
GABON	33 649	0	-100,00	75 738	0	-100,00
SENEGAL	115 070	18 826	-83,64	260 265	97 043	-62,71
MALI	105 860	0	-100,00	241 381	0	-100,00
BURKINA FASO	54 200	0	-100,00	93 380	0	-100,00
DJIBOUTI	27 190	17 459	-35,79	45 219	48 970	8,30
SOUTH AFRICA	18 237	1 887	-89,65	83 092	22 766	-72,60
MAURITIUS	95	30	-68,72	281	435	54,91
AUSTRALIA	495 153	349 225	-29,47	1 180 127	1 341 463	13,67
NEW ZEALAND	5 982	17 465	191,97	17 968	13 380	-25,54
PALAU	8	0	-100,00	102	0	-100,00
NEW CALEDONIA	676	0	-100,00	5 249	0	-100,00
VANUATU	0	110	-	0	389	-
COOK ISLANDS	0	30	-	0	202	-
FIJI	0	32 233	-	0	93 732	-
KIRIBATI	0	350	-	0	1 350	-
SOLOMON ISLANDS	0	23	-	0	83	-
EAST TIMOR	195 504	185 279	-5,23	264 758	275 803	4,17
UNITED STATES	673 078	613 953	-8,78	3 656 895	3 498 157	-4,34
CANADA	57 394	139 794	143,57	196 626	374 472	90,45
MEXICO	24 782	25 566	3,16	403 270	335 177	-16,89
NICARAGUA	0	2 215	-	0	8 526	-
SURINAME	20 320	0	-100,00	45 000	0	-100,00
ARGENTINA	7 453	13 706	83,89	100 513	174 759	73,87
BRAZIL	244 596	296 304	21,14	914 810	2 020 507	120,87
COLOMBIA	5 446	14 113	159,14	72 532	179 414	147,36
URUGUAY	49 136	94 782	92,90	71 925	151 020	109,97
PERU	378	0	-100,00	2 170	0	-100,00
DOMINICAN REPUBLIC	1 100	0	-100,00	3 522	0	-100,00
COSTA RICA	0	3	-	0	6	-
HAITI	0	9 582	-	0	25 983	-
FRENCH POLYNESIA	50	11	-78,32	230	196	-14,62
UNITED KINGDOM	1 178 867	1 209 898	2,63	1 956 299	1 999 146	2,19
NETHERLANDS	28 949	123 187	325,53	59 778	264 766	342,92
FRANCE	244 411	276 693	13,21	2 430 920	2 314 484	-4,79
GERMANY, FED. REP. OF	247 414	487 469	97,03	552 532	1 042 079	88,60
BELGIUM	183 371	568 685	210,13	336 374	940 505	179,60
SWITZERLAND	3 747	15 883	323,91	59 583	105 241	76,63
DENMARK	14 372	5 235	-63,57	48 721	99 811	104,86
NORWAY	281	0	-100,00	1 357	0	-100,00
SWEDEN	625	1 201	92,29	2 775	4 928	77,58
FINLAND	177	0	-100,00	1 330	0	-100,00
IRELAND	12 250	24 784	102,31	20 909	47 485	127,10
ITALY	72 601	168 783	132,48	274 784	1 007 140	266,52
SPAIN	52 552	153 900	192,85	83 315	242 288	190,81
GREECE	2	25	1 150,00	10	54	440,30
HUNGARY	4 683	342	-92,71	37 056	4 816	-87,00
POLAND	105 141	109 209	3,87	1 002 444	717 214	-28,45
ROMANIA	50 779	47 616	-6,23	100 182	101 069	0,89

**TABEL 6. PERKEMBANGAN EKSPOR INDONESIA MENURUT KOMODITI DAN NEGARA TUJUAN  
JANUARI-FEBRUARI 2017 DAN 2018**

KOMODITI / NEGARA TUJUAN	BERAT BERSIH (KG)		PERUB	NILAI FOB (US \$)		PERUB
	JAN-FEB 2017	JAN-FEB 2018	%	JAN-FEB 2017	JAN-FEB 2018	%
	(1)	(2)	(3)	(4)	(5)	(6)
LITHUANIA	0	51 488	-	0	75 554	-
ESTONIA	30	0	-100,00	20	0	-100,00
<b>BARANG DARI KARET UNTUK KEPERLUAN</b>						
<b>INDUSTRI</b>	<b>4 100 809</b>	<b>5 780 054</b>	<b>40,95</b>	<b>16 870 017</b>	<b>20 453 967</b>	<b>21,24</b>
JAPAN	180 725	201 008	11,22	1 677 645	1 724 889	2,82
HONG KONG	28 993	13 738	-52,62	911 458	829 823	-8,96
KOREA, REPUBLIC OF	37 455	56 473	50,78	55 611	76 839	38,17
TAIWAN	50 772	80 528	58,61	81 844	38 325	-53,17
CHINA	1 416 225	2 408 569	70,07	4 040 019	5 256 686	30,12
PAPUA NEW GUINEA	27	282	957,58	39	823	2 016,49
THAILAND	139 238	266 948	91,72	865 964	1 376 844	59,00
SINGAPORE	131 594	170 634	29,67	1 214 290	1 582 577	30,33
PHILIPPINES	232	2 057	788,13	3 287	8 834	168,75
MALAYSIA	41 466	31 549	-23,92	184 851	271 893	47,09
MYANMAR	235	0	-100,00	3 095	0	-100,00
CAMBODIA	0	34	-	0	116	-
BRUNEI DARUSSALAM	6	50	809,09	355	227	-36,12
VIET NAM	1 033 899	1 487 062	43,83	2 646 479	3 441 445	30,04
MALDIVES	0	11	-	0	355	-
INDIA	36 446	44 241	21,39	304 399	498 279	63,69
PAKISTAN	101 963	100 745	-1,19	190 771	174 927	-8,30
BANGLADESH	41 840	22 726	-45,68	76 693	53 858	-29,77
SRI LANKA	7 701	8 932	15,98	29 762	37 269	25,22
IRAQ	14 974	0	-100,00	81 910	0	-100,00
IRAN (ISLAMIC REPUBLIC OF)	38 524	0	-100,00	166 631	0	-100,00
SAUDI ARABIA	0	7 465	-	0	60 680	-
LEBANON	26 400	21 066	-20,20	92 205	36 708	-60,19
SYRIA ARAB REPUBLIC	25 796	0	-100,00	45 985	0	-100,00
TURKEY	45 256	70 492	55,76	207 982	346 799	66,74
UNITED ARAB EMIRATES	93 421	71 448	-23,52	183 417	321 150	75,09
QATAR	68 970	97 495	41,36	128 266	169 150	31,87
EGYPT	0	1	-	0	337	-
LIBERIA	0	100	-	0	748	-
SOUTH AFRICA	22 846	44 046	92,79	38 665	74 536	92,78
MALAWI	8 893	0	-100,00	23 883	0	-100,00
AUSTRALIA	29 958	15 731	-47,49	65 625	36 238	-44,78
EAST TIMOR	15 436	4 377	-71,64	5 832	1 461	-74,94
UNITED STATES	192 227	206 503	7,43	2 231 775	2 503 319	12,17
CANADA	9 753	30 016	207,75	49 471	72 884	47,33
MEXICO	63 276	42 043	-33,56	213 258	62 272	-70,80
CHILE	35 514	0	-100,00	124 226	0	-100,00
ARGENTINA	3 925	71 425	1 719,88	26 357	117 531	345,93
COLOMBIA	0	25 017	-	0	47 729	-
BOLIVIA	0	48 356	-	0	76 400	-
PERU	35 642	30 183	-15,32	118 715	251 073	111,49
UNITED KINGDOM	15	0	-100,00	15	0	-100,00
NETHERLANDS	9 354	29 349	213,76	136 878	470 312	243,60
FRANCE	0	1 500	-	0	3 645	-
GERMANY, FED. REP. OF	30 025	2 103	-93,00	285 784	15 570	-94,55
BELGIUM	8	5	-35,00	26	25	-3,65
SWITZERLAND	2	0	-100,00	221	0	-100,00
ITALY	18 876	47 452	151,38	79 984	176 982	121,27
SPAIN	6 772	6 188	-8,62	61 074	56 603	-7,32
POLAND	10 079	11 800	17,07	115 805	174 657	50,82
ROMANIA	23 585	0	-100,00	43 150	0	-100,00
GEORGIA	19 704	0	-100,00	31 923	0	-100,00
RUSSIA FEDERATION	2 762	305	-88,97	24 396	3 149	-87,09
<b>BARANG PLASTIK LAINNYA</b>	<b>3 182 340</b>	<b>5 089 364</b>	<b>59,93</b>	<b>17 957 229</b>	<b>22 756 297</b>	<b>26,72</b>
JAPAN	992 287	1 211 552	22,10	6 111 624	7 453 941	21,96
HONG KONG	34 880	39 184	12,34	227 891	303 918	33,36
KOREA, REPUBLIC OF	6 805	13 443	97,54	306 789	344 324	12,23
TAIWAN	3 327	8 261	148,29	27 814	79 715	186,60
CHINA	17 292	28 478	64,68	266 799	334 627	25,42
PAPUA NEW GUINEA	551	51	-90,78	563	399	-29,21
THAILAND	194 643	169 158	-13,09	702 732	912 148	29,80
SINGAPORE	363 208	581 938	60,22	1 951 049	3 653 199	87,24
PHILIPPINES	301 654	120 263	-60,13	1 009 614	782 998	-22,45
MALAYSIA	54 271	34 577	-36,29	197 224	355 684	80,35
MYANMAR	776	32 458	4 085,11	37 420	95 806	156,03
CAMBODIA	6 977	178	-97,44	31 641	2 176	-93,12
BRUNEI DARUSSALAM	4 350	9 621	121,17	6 793	7 169	5,55
NEPAL	264	312	18,18	813	6 780	733,95
VIET NAM	93 338	70 935	-24,00	854 204	1 182 878	38,48
MALDIVES	2 696	279	-89,65	11 260	4 474	-60,26
INDIA	36 195	38 025	5,06	231 333	487 052	110,54
PAKISTAN	2 219	1 482	-33,21	58 164	19 261	-66,88
BANGLADESH	1 710	1 610 378	94 100,59	8 467	510 699	5 931,37
SRI LANKA	111	477	329,59	391	691	76,60
AFGHANISTAN	0	5	-	0	12	-
IRAQ	6	0	-100,00	3 167	0	-100,00
IRAN (ISLAMIC REPUBLIC OF)	0	5 820	-	0	21 412	-
SAUDI ARABIA	69 440	22 970	-66,92	32 024	1 657	-94,83
ISRAEL	2 423	4 394	81,34	7 406	20 460	176,24
KUWAIT	70	0	-100,00	150	0	-100,00
YEMEN	625	625	0,00	150	150	0,00



**TABEL 6. PERKEMBANGAN EKSPOR INDONESIA MENURUT KOMODITI DAN NEGARA TUJUAN  
JANUARI-FEBRUARI 2017 DAN 2018**

KOMODITI / NEGARA TUJUAN	BERAT BERSIH (KG)		PERUB	NILAI FOB (US \$)		PERUB
	JAN-FEB 2017	JAN-FEB 2018	%	JAN-FEB 2017	JAN-FEB 2018	%
	(1)	(2)	(3)	(4)	(5)	(6)
OMAN	296	0	-100,00	747	0	-100,00
TURKEY	24 550	22 559	-8,11	627 634	259 503	-58,65
UNITED ARAB EMIRATES	2 690	4 777	77,58	10 742	12 722	18,43
QATAR	50	12 297	24 404,78	213	31 194	14 558,69
CYPRUS	308	0	-100,00	9 106	0	-100,00
EGYPT	0	970	-	0	1 373	-
MOROCCO	0	380	-	0	2 279	-
TUNISIA	242	320	32,23	1 310	1 230	-6,14
ALGERIA	311	0	-100,00	140	0	-100,00
SUDAN	42	0	-100,00	4 628	0	-100,00
ETHIOPIA	67	12	-82,00	251	75	-70,06
TANZANIA, UNITED REP. OF	5 186	0	-100,00	15 707	0	-100,00
MADAGASCAR	117	0	-100,00	74	0	-100,00
KENYA	0	315	-	0	225	-
REUNION	417	6 537	1 467,63	1 652	15 072	812,33
TOGO	57	0	-100,00	131	0	-100,00
ANGOLA	0	35	-	0	87	-
CONGO	10	0	-100,00	24	0	-100,00
CAMEROON	22	0	-100,00	33	0	-100,00
NIGERIA	0	14 443	-	0	80 625	-
SENEGAL	189	0	-100,00	558	0	-100,00
MAURITANIA	0	18	-	0	15	-
MALI	1 898	0	-100,00	7 316	0	-100,00
BENIN	0	7 727	-	0	26 906	-
SEYCHELLES	678	85	-87,46	3 849	1 538	-60,05
SAO TOME AND PRINCIPE	40	0	-100,00	588	0	-100,00
SOUTH AFRICA	7 421	9 273	24,96	100 884	140 203	38,97
MAURITIUS	2 317	72	-96,91	7 712	1 440	-81,33
MAYOTTE	0	120	-	0	134	-
AUSTRALIA	181 951	245 877	35,13	913 502	1 103 248	20,77
NEW ZEALAND	4 540	1 564	-65,56	27 555	3 684	-86,63
GUAM	0	135	-	0	445	-
PALAU	225	0	-100,00	2 722	0	-100,00
NEW CALEDONIA	825	560	-32,19	6 650	4 358	-34,47
NORTHERN MARIANA ISLANDS	0	25	-	0	74	-
VANUATU	1 442	70	-95,15	4 294	296	-93,10
WALLIS AND FUTUNA ISLANDS	5	30	500,00	160	1 026	539,43
COOK ISLANDS	31	60	93,55	99	1 121	1 031,37
FIJI	547	558	1,93	5 613	2 532	-54,88
EAST TIMOR	103 595	37 633	-63,67	160 728	53 998	-66,40
UNITED STATES	106 821	113 831	6,56	1 194 603	1 071 056	-10,34
CANADA	2 899	3 658	26,16	69 866	91 164	30,49
MEXICO	22 291	1 766	-92,08	72 837	8 615	-88,17
GUATEMALA	0	100	-	0	50	-
NICARAGUA	0	11	-	0	821	-
PANAMA	182	0	-100,00	2 191	0	-100,00
SURINAME	1 281	0	-100,00	6 185	0	-100,00
CHILE	1 433	1 650	15,14	16 792	4 226	-74,84
ARGENTINA	6 229	9 246	48,44	73 063	124 258	70,07
BRAZIL	4 166	2 015	-51,64	27 876	8 537	-69,38
COLOMBIA	2 267	1	-99,96	9 898	134	-98,65
URUGUAY	8 874	12 675	42,83	115 799	174 120	50,36
PARAGUAY	5 961	12 782	114,42	72 491	172 567	138,05
BAHAMAS	0	25	-	0	137	-
JAMAICA	0	1 100	-	0	2 407	-
PUERTO RICO	204	87	-57,28	10 189	252	-97,53
DOMINICAN REPUBLIC	340	1 196	252,01	1 627	2 356	44,82
EL SALVADOR	5 544	0	-100,00	17 259	0	-100,00
COSTA RICA	1 094	100	-90,84	4 021	395	-90,18
ANTIGUA AND BARBUDA	0	135	-	0	598	-
ARUBA	32	1 036	3 137,50	5	15 599	311 888,00
CAYMAN ISLANDS	0	350	-	0	1 132	-
FRENCH GUIANA	0	22	-	0	127	-
FRENCH POLYNESIA	41	20	-51,22	3 115	353	-88,66
MARTINIQUE	568	1 366	140,49	2 449	5 090	107,82
NETHERLANDS ANTILLES	125	0	-100,00	126	0	-100,00
GUADELOUPE	313	296	-5,43	539	2 824	423,54
VIRGIN ISLANDS (BRITISH)	185	45	-75,68	325	2 213	581,86
UNITED KINGDOM	9 972	37 334	274,40	102 818	188 081	82,93
NETHERLANDS	237 907	278 745	17,17	664 735	680 440	2,36
FRANCE	35 676	55 590	55,82	153 230	465 105	203,53
GERMANY, FED. REP. OF	62 469	74 017	18,49	434 151	506 024	16,56
AUSTRIA	423	188	-55,57	1 010	1 224	21,18
BELGIUM	11 966	5 145	-57,00	75 670	47 706	-36,96
SWITZERLAND	331	5 433	1 543,87	16 882	7 842	-53,55
DENMARK	4 131	5 787	40,09	46 316	58 271	25,81
NORWAY	15 135	13 513	-10,72	31 091	44 918	44,47
SWEDEN	644	4 209	553,92	7 483	5 282	-29,42
FINLAND	528	3 255	516,42	12 489	37 136	197,35
IRELAND	70	42	-40,44	261	1 523	483,79
ITALY	20 844	23 908	14,70	154 531	159 299	3,09
SPAIN	39 866	28 077	-29,57	191 761	198 252	3,38
PORTUGAL	1 303	8 113	522,65	6 849	41 093	499,99
GREECE	8 840	2 806	-68,26	93 221	20 516	-77,99
HUNGARY	0	2 530	-	0	7 791	-
POLAND	21 938	251	-98,86	52 698	6 813	-87,07
ROMANIA	437	305	-30,23	4 742	3 769	-20,51

TABEL 6. PERKEMBANGAN EKSPOR INDONESIA MENURUT KOMODITI DAN NEGARA TUJUAN  
JANUARI-FEBRUARI 2017 DAN 2018

KOMODITI / NEGARA TUJUAN	BERAT BERSIH (KG)		PERUB	NILAI FOB (US \$)		PERUB
	JAN-FEB 2017	JAN-FEB 2018	%	JAN-FEB 2017	JAN-FEB 2018	%
(1)	(2)	(3)	(4)	(5)	(6)	(7)
BULGARIA	0	18	-	0	35	-
AZERBAIJAN	1	0	-100,00	208	0	-100,00
LITHUANIA	1 716	0	-100,00	5 780	0	-100,00
ESTONIA	0	125	-	0	476	-
CROATIA	2 715	576	-78,78	13 858	4 859	-64,94
MALTA	139	0	-100,00	4 240	0	-100,00
SLOVAKIA	170	860	405,79	1 577	69 207	4 289,78
SLOVENIA	0	50	-	0	1 603	-
CZECH REPUBLIC	3 510	3 636	3,61	177 748	182 669	2,77
RUSSIA FEDERATION	6	28	368,33	1 059	300	-71,65
SERBIA	570	0	-100,00	1 462	0	-100,00
<b>PIPA PLASTIK DAN PERLENGKAPANNYA</b>	<b>2 105 605</b>	<b>2 209 064</b>	<b>4,91</b>	<b>8 387 159</b>	<b>9 227 932</b>	<b>10,02</b>
JAPAN	451 026	442 546	-1,88	2 079 730	2 933 304	41,04
HONG KONG	2	0	-100,00	1	0	-100,00
KOREA, REPUBLIC OF	208 260	325 508	56,30	743 876	1 106 716	48,78
TAIWAN	4 404	30	-99,32	83 233	1 428	-98,28
CHINA	13 892	2 031	-85,38	118 576	21 804	-81,61
PAPUA NEW GUINEA	40	2 414	6 003,67	174	931	436,56
THAILAND	15 112	159 383	954,71	166 563	246 040	47,72
SINGAPORE	191 399	145 430	-24,02	944 526	380 017	-59,77
PHILIPPINES	12 114	11 029	-8,95	52 490	78 770	50,07
MALAYSIA	39 218	16 558	-57,78	140 673	155 287	10,39
MYANMAR	6 460	0	-100,00	71 151	0	-100,00
BRUNEI DARUSSALAM	789	0	-100,00	4 942	0	-100,00
VIET NAM	7 641	2 842	-62,80	283 370	124 549	-56,05
MALDIVES	185	865	367,57	3 300	1 101	-66,65
INDIA	21 635	47 283	118,54	65 843	153 170	132,63
PAKISTAN	249	0	-100,00	770	0	-100,00
BANGLADESH	1 440	0	-100,00	4 509	0	-100,00
SAUDI ARABIA	49 734	223 227	348,84	206 974	665 258	221,42
ISRAEL	4 689	4 755	1,39	13 742	14 322	4,22
KUWAIT	32 576	13 082	-59,84	127 699	42 819	-66,47
YEMEN	3 618	0	-100,00	11 783	0	-100,00
UNITED ARAB EMIRATES	106 122	9 742	-90,82	312 926	28 554	-90,87
QATAR	0	1 847	-	0	9 759	-
SUDAN	0	1 643	-	0	6 073	-
KENYA	0	3 371	-	0	14 550	-
GHANA	11 165	14 788	32,45	36 418	48 211	32,38
NIGERIA	237	8 812	3 613,62	1 098	26 213	2 286,87
SOUTH AFRICA	12 395	12 672	2,23	41 454	39 284	-5,23
MALAWI	0	3 370	-	0	10 343	-
AUSTRALIA	132 006	273 006	106,81	684 549	1 457 917	112,97
NEW ZEALAND	22 527	12 088	-46,34	79 919	37 046	-53,65
NEW CALEDONIA	36	1 028	2 755,75	309	11 173	3 520,58
SAMOA	1 254	0	-100,00	5 548	0	-100,00
EAST TIMOR	249 722	87 454	-64,98	152 562	87 219	-42,83
UNITED STATES	32 705	10 793	-67,00	237 689	133 816	-43,70
CANADA	0	12	-	0	962	-
MEXICO	0	10 078	-	0	27 670	-
CHILE	20 651	6 884	-66,67	64 734	21 924	-66,13
BRAZIL	27	2 505	9 178,74	804	9 035	1 023,76
UNITED KINGDOM	103 442	57 720	-44,20	334 129	165 204	-50,56
NETHERLANDS	99 016	84 222	-14,94	424 647	353 611	-16,73
FRANCE	4 180	9 324	123,05	22 162	35 836	61,70
GERMANY, FED. REP. OF	61 825	68 719	11,15	234 510	258 919	10,41
BELGIUM	22 326	17 926	-19,71	80 992	68 224	-15,76
DENMARK	2 607	0	-100,00	11 286	0	-100,00
SWEDEN	4 286	0	-100,00	11 500	0	-100,00
IRELAND	5 652	0	-100,00	24 052	0	-100,00
ITALY	34 325	24 096	-29,80	115 529	87 832	-23,97
SPAIN	106 625	88 692	-16,82	353 464	353 146	-0,09
PORTUGAL	1 847	0	-100,00	9 486	0	-100,00
POLAND	3 317	0	-100,00	8 540	0	-100,00
UKRAINE	0	1 291	-	0	9 895	-
LITHUANIA	2 828	0	-100,00	14 927	0	-100,00
<b>BARANG DARI PLASTIK UNTUK BANGUNAN</b>	<b>1 589 949</b>	<b>2 150 104</b>	<b>35,23</b>	<b>5 990 472</b>	<b>8 111 680</b>	<b>35,41</b>
JAPAN	80 326	319 474	297,72	1 072 402	1 594 084	48,65
HONG KONG	2 005	2 971	48,20	12 542	39 585	215,63
KOREA, REPUBLIC OF	9 451	1 575	-83,34	41 096	21 244	-48,31
TAIWAN	20 043	17 179	-14,29	100 118	82 157	-17,94
CHINA	23 636	13 345	-43,54	120 179	58 915	-50,98
PAPUA NEW GUINEA	32 170	68 163	111,88	31 645	90 276	185,27
THAILAND	185 647	209 040	12,60	460 362	614 072	33,39
SINGAPORE	217 017	281 107	29,53	669 369	1 073 760	60,41
PHILIPPINES	122 266	64 979	-46,85	324 096	226 158	-30,22
MALAYSIA	98 985	62 721	-36,64	261 827	206 444	-21,15
MYANMAR	20 815	13 602	-34,65	114 303	45 356	-60,32
BRUNEI DARUSSALAM	2 727	105	-96,14	10 362	1 345	-87,02
LAO PEOPLE'S DEM. REP.	0	36	-	0	770	-
NEPAL	0	5 849	-	0	24 631	-
VIET NAM	29 219	61 038	108,90	91 402	196 516	115,00
MALDIVES	43 867	185 838	323,64	262 299	1 257 363	379,36
INDIA	71 399	26 132	-63,40	269 353	108 919	-59,56

**TABEL 6. PERKEMBANGAN EKSPOR INDONESIA MENURUT KOMODITI DAN NEGARA TUJUAN  
JANUARI-FEBRUARI 2017 DAN 2018**

KOMODITI / NEGARA TUJUAN	BERAT BERSIH (KG)		PERUB	NILAI FOB (US \$)		PERUB
	JAN-FEB 2017	JAN-FEB 2018	%	JAN-FEB 2017	JAN-FEB 2018	%
	(1)	(2)	(3)	(4)	(5)	(6)
BANGLADESH	526	0	-100,00	3 938	0	-100,00
SRI LANKA	1 564	2 153	37,63	10 773	11 440	6,19
SAUDI ARABIA	31 313	51 347	63,98	109 872	140 016	27,44
OMAN	46	246	431,18	272	4 403	1 517,67
TURKEY	686	19 008	2 670,85	8 200	43 148	426,20
UNITED ARAB EMIRATES	1 774	19 388	992,65	12 109	51 079	321,83
BAHRAIN	359	0	-100,00	4 417	0	-100,00
ALGERIA	0	1 459	-	0	56 705	-
GHANA	0	4 600	-	0	13 350	-
NIGERIA	8 022	10 439	30,13	13 630	12 918	-5,23
DJIBOUTI	3 900	0	-100,00	73 150	0	-100,00
SOUTH AFRICA	3 012	0	-100,00	15 280	0	-100,00
AUSTRALIA	206 599	261 718	26,68	512 430	717 473	40,01
NEW ZEALAND	35 929	37 290	3,79	118 633	131 051	10,47
GUAM	357	68	-80,88	5 287	930	-82,41
EAST TIMOR	47 017	27 769	-40,94	39 083	22 213	-43,16
UNITED STATES	170 778	102 571	-39,94	776 313	545 951	-29,67
CANADA	42 177	8 800	-79,14	174 897	19 624	-88,78
MEXICO	28 044	0	-100,00	96 708	0	-100,00
GUATEMALA	0	529	-	0	8 829	-
CHILE	0	110 000	-	0	268 831	-
ARGENTINA	9 147	167	-98,17	44 249	1 500	-96,61
BRAZIL	18 504	36 960	99,74	45 252	93 509	106,64
COLOMBIA	12	0	-100,00	202	0	-100,00
URUGUAY	0	18 040	-	0	45 280	-
PERU	0	38 016	-	0	70 330	-
TRINIDAD AND TOBAGO	0	651	-	0	5 404	-
FRENCH POLYNESIA	0	103	-	0	1 648	-
NETHERLANDS	8 136	29 408	261,46	18 609	79 456	326,98
FRANCE	3 933	760	-80,67	17 354	15 387	-11,33
GERMANY, FED. REP. OF	0	13 408	-	0	9 281	-
BELGIUM	2 353	25	-98,94	10 802	215	-98,01
SWITZERLAND	0	567	-	0	31 726	-
NORWAY	0	8 640	-	0	19 440	-
SWEDEN	0	4 655	-	0	9 778	-
ITALY	0	522	-	0	2 899	-
SPAIN	5 224	7 643	46,31	34 436	36 271	5,33
GEORGIA	964	0	-100,00	3 221	0	-100,00
<b>PERLENGKAPAN DAN PERALATAN RUMAH TANGGA (TIDAK TERMASUK FURNITURE)</b>	<b>1 960 577</b>	<b>1 754 524</b>	<b>-10,51</b>	<b>8 303 061</b>	<b>8 807 068</b>	<b>6,07</b>
JAPAN	46 217	44 218	-4,32	749 886	344 652	-54,04
HONG KONG	38 661	63 076	63,15	125 035	194 437	55,51
KOREA, REPUBLIC OF	18 278	13 629	-25,43	93 266	85 342	-8,50
TAIWAN	1 497	63	-95,82	11 294	745	-93,41
CHINA	125 409	150 797	20,24	515 381	733 321	42,29
PAPUA NEW GUINEA	6 807	914	-86,58	31 472	1 103	-96,49
THAILAND	15 960	609	-96,18	61 907	2 234	-96,39
SINGAPORE	85 884	140 197	63,24	400 475	805 208	101,06
PHILIPPINES	266 864	174 072	-34,77	1 078 401	861 497	-20,11
MALAYSIA	195 124	153 014	-21,58	591 386	587 055	-0,73
MYANMAR	14 663	218	-98,51	58 257	1 275	-97,81
CAMBODIA	0	461	-	0	3 445	-
BRUNEI DARUSSALAM	2 954	5 796	96,18	10 719	16 880	57,48
NEPAL	0	5 536	-	0	20 045	-
VIET NAM	8 717	46 204	430,02	14 950	163 677	994,86
MALDIVES	16 687	6 878	-58,78	58 637	22 626	-61,41
INDIA	920	19 322	2 000,82	14 953	189 385	1 166,50
PAKISTAN	59 687	42 247	-29,22	96 056	110 250	14,78
BANGLADESH	2 532	0	-100,00	10 557	0	-100,00
SRI LANKA	35 062	28 794	-17,88	58 315	51 009	-12,53
IRAN (ISLAMIC REPUBLIC OF)	27 454	0	-100,00	96 049	0	-100,00
SAUDI ARABIA	116 663	152 288	30,54	313 404	446 370	42,43
ISRAEL	0	937	-	0	5 113	-
KUWAIT	7 555	1 025	-86,43	10 844	10 087	-6,98
YEMEN	31 790	7 135	-77,56	27 526	38 486	39,82
OMAN	0	2 343	-	0	10 319	-
TURKEY	12 663	12 656	-0,05	72 302	134 361	85,83
UNITED ARAB EMIRATES	216 922	97 192	-55,20	785 370	881 836	12,28
QATAR	11 911	16 878	41,70	38 125	56 482	48,15
BAHRAIN	14 039	10 302	-26,62	47 443	55 287	16,53
MOROCCO	16 785	14 951	-10,93	55 599	48 555	-12,67
TANZANIA, UNITED REP. OF	5 768	0	-100,00	7 453	0	-100,00
SOMALIA	5 071	10 250	102,13	16 200	11 680	-27,90
KENYA	0	4 391	-	0	18 423	-
REUNION	0	4	-	0	15	-
TOGO	0	357	-	0	480	-
CAMEROON	4 393	17 552	299,57	8 090	36 386	349,78
NIGERIA	4 027	0	-100,00	16 193	0	-100,00
SENEGAL	0	16	-	0	60	-
MAURITANIA	0	10	-	0	15	-
SEYCHELLES	935	360	-61,50	3 594	2 160	-39,90
SOUTH AFRICA	20 612	35 385	71,67	122 175	136 671	11,87
MAURITIUS	0	4 878	-	0	22 004	-
AUSTRALIA	75 744	45 917	-39,38	460 621	314 897	-31,64
NEW ZEALAND	209	1 904	810,90	2 165	19 907	819,43

**TABEL 6. PERKEMBANGAN EKSPOR INDONESIA MENURUT KOMODITI DAN NEGARA TUJUAN  
JANUARI-FEBRUARI 2017 DAN 2018**

KOMODITI / NEGARA TUJUAN	BERAT BERSIH (KG)		PERUB	NILAI FOB (US \$)		PERUB
	JAN-FEB 2017	JAN-FEB 2018	%	JAN-FEB 2017	JAN-FEB 2018	%
	(1)	(2)	(3)	(4)	(5)	(6)
NEW CALEDONIA	2 748	91	-96,71	12 859	1 330	-89,65
FUJI	122	4 125	3 281,48	1 000	10 956	995,77
EAST TIMOR	125 620	82 809	-34,08	75 151	40 143	-46,58
UNITED STATES	72 078	117 902	63,58	537 778	814 194	51,40
CANADA	11 959	5 744	-51,97	118 584	58 360	-50,79
MEXICO	48 730	23 147	-52,50	145 519	71 354	-50,97
PANAMA	298	3 403	1 042,90	2 187	26 253	1 100,43
SURINAME	442	0	-100,00	1 591	0	-100,00
CHILE	5 368	7 942	47,97	59 859	87 834	46,74
ARGENTINA	8 546	6 445	-24,59	62 267	35 185	-43,49
BRAZIL	6 486	7 652	17,97	60 150	75 082	24,82
COLOMBIA	1 694	3 848	127,19	18 405	23 417	27,23
URUGUAY	0	1 159	-	0	12 525	-
PARAGUAY	0	10 763	-	0	45 832	-
TRINIDAD AND TOBAGO	560	0	-100,00	2 325	0	-100,00
DOMINICAN REPUBLIC	0	1 697	-	0	16 561	-
FRENCH POLYNESIA	973	0	-100,00	4 401	0	-100,00
MARTINIQUE	0	14	-	0	164	-
UNITED KINGDOM	3 922	6 384	62,78	35 238	59 544	68,98
NETHERLANDS	23 668	31 842	34,54	226 791	300 507	32,50
FRANCE	10 518	15 509	47,46	110 545	117 343	6,15
GERMANY, FED. REP. OF	1 882	0	-100,00	10 264	0	-100,00
BELGIUM	37 802	52	-99,86	343 795	370	-99,89
DENMARK	0	3 029	-	0	18 516	-
FINLAND	11 568	24 293	110,00	52 041	100 495	93,11
ITALY	11 679	1 840	-84,25	35 284	9 770	-72,31
SPAIN	31 829	9 957	-68,72	115 156	36 769	-68,07
GREECE	0	2 129	-	0	6 170	-
HUNGARY	13 192	39 842	202,01	134 776	296 461	119,97
POLAND	9 773	0	-100,00	23 896	0	-100,00
GEORGIA	0	1 582	-	0	8 993	-
RUSSIA FEDERATION	4 660	8 549	83,47	49 101	89 158	81,58
<b>BAN VULKANISIR</b>	<b>618 324</b>	<b>202 478</b>	<b>-67,25</b>	<b>2 426 200</b>	<b>631 837</b>	<b>-73,96</b>
JAPAN	71 468	11 359	-84,11	288 042	39 149	-86,41
HONG KONG	189 524	36 925	-80,52	953 848	136 402	-85,70
KOREA, REPUBLIC OF	28 930	12 701	-56,10	59 234	23 341	-60,60
TAIWAN	35 183	6 864	-80,49	297 092	61 020	-79,46
PAPUA NEW GUINEA	0	31	-	0	1 059	-
THAILAND	17 620	19 613	11,31	60 115	72 483	20,57
SINGAPORE	52 979	18 376	-65,32	204 175	83 610	-59,05
PHILIPPINES	26	590	2 158,81	136	950	599,43
MALAYSIA	0	12 554	-	0	57 463	-
VIET NAM	0	1 283	-	0	1 651	-
INDIA	28	31 042	109 976,24	57	22 295	39 014,47
PAKISTAN	42 559	1 456	-96,58	185 489	2 561	-98,62
BANGLADESH	1 172	4 392	274,76	2 054	18 200	785,90
SRI LANKA	11	0	-100,00	43	0	-100,00
JORDAN	2 658	919	-65,43	5 697	1 872	-67,14
LEBANON	0	58	-	0	133	-
YEMEN	1 867	1 632	-12,59	3 775	3 839	1,69
UNITED ARAB EMIRATES	34 980	0	-100,00	166 200	0	-100,00
EGYPT	447	20 822	4 563,28	979	46 340	4 633,37
AUSTRALIA	0	11 732	-	0	46 391	-
EAST TIMOR	7 537	7 379	-2,10	10 033	7 964	-20,62
UNITED STATES	22 162	7	-99,97	59 951	108	-99,82
NETHERLANDS ANTILLES	25 850	0	-100,00	30 000	0	-100,00
NETHERLANDS	69 795	2 712	-96,11	82 691	4 818	-94,17
SPAIN	13 185	0	-100,00	14 970	0	-100,00
POLAND	343	23	-93,30	1 620	100	-93,83
SLOVENIA	0	9	-	0	90	-
<b>BARANG DARI KARET UNTUK KEPERLUAN</b>						
<b>RUMAH TANGGA</b>	<b>715 567</b>	<b>1 412 636</b>	<b>97,41</b>	<b>3 420 538</b>	<b>4 566 656</b>	<b>33,51</b>
JAPAN	65 541	55 810	-14,85	638 021	625 136	-2,02
HONG KONG	7 666	8 372	9,20	36 600	61 902	69,13
KOREA, REPUBLIC OF	1	0	-100,00	10	0	-100,00
TAIWAN	5 614	6 823	21,52	26 113	44 708	71,21
CHINA	246 516	323 303	31,15	903 443	1 158 538	28,24
PAPUA NEW GUINEA	12	357	2 823,51	83	701	743,36
THAILAND	39 799	20 816	-47,70	368 416	179 517	-51,27
SINGAPORE	35 130	44 614	27,00	186 505	366 037	96,26
PHILIPPINES	7 891	7 988	1,23	173 863	162 778	-6,38
MALAYSIA	19 439	35 001	80,06	165 978	215 229	29,67
CAMBODIA	0	80	-	0	3 145	-
BRUNEI DARUSSALAM	7	0	-100,00	128	0	-100,00
VIET NAM	6 766	5 270	-22,11	108 621	137 067	26,19
MALDIVES	30	85	183,33	60	151	151,67
INDIA	3 803	1 857	-51,16	24 351	40 601	66,73
PAKISTAN	17 523	4 049	-76,89	19 514	46 531	138,44
BANGLADESH	0	645 635	-	0	388 306	-
SRI LANKA	17 184	11 116	-35,31	52 671	33 341	-36,70
SAUDI ARABIA	3 419	23	-99,33	17 476	2 933	-83,22
TURKEY	13 193	26 400	100,11	50 243	102 960	104,92
UNITED ARAB EMIRATES	27 612	23 383	-15,31	76 460	59 738	-21,87
EGYPT	16 988	0	-100,00	22 873	0	-100,00
MOROCCO	3 214	6 092	89,51	5 902	12 608	113,62

TABEL 6. PERKEMBANGAN EKSPOR INDONESIA MENURUT KOMODITI DAN NEGARA TUJUAN  
JANUARI-FEBRUARI 2017 DAN 2018

KOMODITI / NEGARA TUJUAN	BERAT BERSIH (KG)		PERUB	NILAI FOB (US \$)		PERUB
	JAN-FEB 2017	JAN-FEB 2018	%	JAN-FEB 2017	JAN-FEB 2018	%
(1)	(2)	(3)	(4)	(5)	(6)	(7)
GABON	110	0	-100,00	600	0	-100,00
SENEGAL	1 465	1 465	0,00	250	250	0,00
SOUTH AFRICA	4	0	-100,00	36	0	-100,00
AUSTRALIA	412	3 777	815,96	6 034	26 973	347,00
NEW ZEALAND	444	5	-98,81	1 661	117	-92,94
EAST TIMOR	6 201	910	-85,33	5 140	575	-88,81
UNITED STATES	86 460	101 455	17,34	232 768	286 344	23,02
VENEZUELA	3	3	0,00	12	13	8,33
BRAZIL	6 866	24 775	260,84	81 674	261 227	219,84
URUGUAY	6 650	8 347	25,53	79 978	104 324	30,44
UNITED KINGDOM	3 897	4 538	16,46	4 662	14 498	211,01
NETHERLANDS	56 444	26 654	-52,78	97 170	50 528	-48,00
FRANCE	119	4	-96,64	384	89	-76,86
GERMANY, FED. REP. OF	0	23	-	0	527	-
AUSTRIA	17	0	-100,00	528	0	-100,00
BELGIUM	178	0	-100,00	5 538	0	-100,00
ITALY	1 346	3	-99,78	3 916	12	-99,69
SPAIN	7 494	11 522	53,76	21 916	146 925	570,39
GREECE	0	2 080	-	0	32 327	-
CZECH REPUBLIC	109	0	-100,00	938	0	-100,00
<b>BARANG DARI KARET LAINNYA</b>	<b>13 114 023</b>	<b>13 250 125</b>	<b>1,04</b>	<b>62 498 571</b>	<b>67 530 261</b>	<b>8,05</b>
JAPAN	1 074 108	961 633	-10,47	8 967 677	9 149 047	2,02
HONG KONG	4 725	16 375	246,54	152 206	138 413	-9,06
KOREA, REPUBLIC OF	87 348	157 304	80,09	1 404 563	1 771 065	26,09
TAIWAN	498 853	431 060	-13,59	1 942 228	1 815 597	-6,52
CHINA	839 749	570 667	-32,04	2 193 816	2 396 730	9,25
MONGOLIA	0	375	-	0	1 336	-
PAPUA NEW GUINEA	528	57	-89,15	862	637	-26,16
THAILAND	188 129	157 860	-16,09	1 953 153	2 042 932	4,60
SINGAPORE	174 445	152 868	-12,37	2 794 694	2 617 794	-6,33
PHILIPPINES	83 922	44 724	-46,71	905 403	580 441	-35,89
MALAYSIA	755 605	1 225 473	62,18	1 126 628	2 149 568	90,80
MYANMAR	1 281	0	-100,00	29 101	0	-100,00
CAMBODIA	0	696	-	0	6 080	-
BRUNEI DARUSSALAM	61	27	-55,93	2 310	1 588	-31,24
VIET NAM	131 483	23 406	-82,20	521 536	488 882	-6,26
MALDIVES	1	158	15 700,00	165	846	412,95
INDIA	83 918	128 893	53,59	517 761	902 426	74,29
PAKISTAN	18 806	7 426	-60,51	108 236	119 330	10,25
BANGLADESH	2 193	0	-100,00	11 001	0	-100,00
SRI LANKA	420	3 751	793,10	488	6 018	1 133,20
IRAQ	2	0	-100,00	62	0	-100,00
SAUDI ARABIA	24 548	58 717	139,20	113 825	160 099	40,65
ISRAEL	148 790	101 595	-31,72	476 455	348 948	-26,76
KUWAIT	19 368	0	-100,00	24 844	0	-100,00
LEBANON	0	7 683	-	0	24 480	-
TURKEY	2 763	312 560	11 212,75	124 612	1 207 406	868,93
UNITED ARAB EMIRATES	37 125	43 668	17,62	320 065	319 661	-0,13
BAHRAIN	347	0	-100,00	7 650	0	-100,00
CYPRUS	0	5 555	-	0	32 050	-
EGYPT	0	9 506	-	0	92 484	-
LIBYAN ARAB JAMAHIRIYA	0	9 154	-	0	28 099	-
TUNISIA	7 965	8 284	4,00	27 395	30 005	9,53
SUDAN	13 950	187 200	1 241,94	21 000	634 821	2 922,96
ETHIOPIA	41 604	0	-100,00	124 448	0	-100,00
TANZANIA, UNITED REP. OF	0	19 812	-	0	62 400	-
MADAGASCAR	13	0	-100,00	11	0	-100,00
KENYA	0	8 826	-	0	33 791	-
REUNION	0	38	-	0	200	-
LIBERIA	0	45	-	0	616	-
GUINEA	60	0	-100,00	1 800	0	-100,00
ANGOLA	16 000	33 987	112,42	4 900	141 178	2 781,18
CAMEROON	1	0	-100,00	95	0	-100,00
NIGERIA	0	27	-	0	45	-
GABON	0	1	-	0	3	-
MAURITANIA	0	1	-	0	13	-
DJIBOUTI	0	2 885	-	0	1 926	-
SOUTH AFRICA	30 372	52 411	72,56	181 407	275 020	51,60
ZIMBABWE	2 773	0	-100,00	10 332	0	-100,00
MAURITIUS	0	5	-	0	130	-
AUSTRALIA	273 518	148 108	-45,85	694 780	596 280	-14,18
NEW ZEALAND	115 488	81 135	-29,75	184 374	106 373	-42,31
GUAM	9	15	66,67	175	511	191,94
NEW CALEDONIA	72	0	-100,00	829	0	-100,00
KIRIBATI	0	510	-	0	750	-
EAST TIMOR	1 229	5 855	376,56	2 949	7 539	155,62
UNITED STATES	4 580 021	4 016 742	-12,30	22 533 620	21 109 964	-6,32
CANADA	218 085	108 108	-50,43	785 973	371 195	-52,77
MEXICO	189 009	99 398	-47,41	666 184	404 599	-39,27
GUATEMALA	38 305	5 501	-85,64	143 375	33 743	-76,47
HONDURAS	8 942	19 520	118,30	37 832	73 120	93,28
PANAMA	28 205	108	-99,62	107 400	3 652	-96,60
CHILE	250	73	-70,66	1 289	1 380	7,04
VENEZUELA	9	28	200,00	48	151	214,38
ARGENTINA	64 623	77 205	19,47	221 727	275 453	24,23
BRAZIL	4 494	25 497	467,33	163 619	339 348	107,40

**TABEL 6. PERKEMBANGAN EKSPOR INDONESIA MENURUT KOMODITI DAN NEGARA TUJUAN  
JANUARI-FEBRUARI 2017 DAN 2018**

KOMODITI / NEGARA TUJUAN	BERAT BERSIH (KG)		PERUB	NILAI FOB (US \$)		PERUB
	JAN-FEB 2017	JAN-FEB 2018	%	JAN-FEB 2017	JAN-FEB 2018	%
	(1)	(2)	(3)	(4)	(5)	(6)
COLOMBIA	8 519	0	-100,00	27 587	0	-100,00
URUGUAY	9 286	0	-100,00	10 168	0	-100,00
ECUADOR	8 126	8 105	-0,26	33 933	31 807	-6,26
DOMINICAN REPUBLIC	0	141	-	0	1 602	-
EL SALVADOR	73 625	22 948	-68,83	269 963	92 348	-65,79
COSTA RICA	54 000	54 093	0,17	239 740	238 769	-0,41
MARTINIQUE	65	19	-70,77	129	223	73,71
GUADELOUPE	0	95	-	0	123	-
UNITED KINGDOM	138 175	162 593	17,67	477 874	728 057	52,35
NETHERLANDS	437 143	673 484	54,06	1 043 525	1 930 167	84,97
FRANCE	346 597	370 420	6,87	1 263 579	1 178 279	-6,75
GERMANY, FED. REP. OF	634 124	951 210	50,00	2 524 374	4 362 715	72,82
AUSTRIA	0	15	-	0	71	-
BELGIUM	142 987	169 817	18,76	714 516	901 161	26,12
SWITZERLAND	0	13 968	-	0	77 484	-
DENMARK	73 121	68 880	-5,80	195 401	177 538	-9,14
SWEDEN	46 246	23 290	-49,64	125 920	84 778	-32,67
FINLAND	152 202	200 693	31,86	897 010	1 135 176	26,55
IRELAND	918	23 761	2 489,53	26 764	75 756	183,06
ITALY	802 022	603 349	-24,77	3 111 641	2 344 075	-24,67
SPAIN	108 429	6 920	-93,62	482 930	42 945	-91,11
PORTUGAL	44 812	0	-100,00	154 112	0	-100,00
GREECE	26 767	214 842	702,63	101 544	751 365	639,94
POLAND	67 321	164 459	144,29	526 478	1 434 105	172,40
ROMANIA	4 674	0	-100,00	22 013	0	-100,00
UKRAINE	0	10	-	0	475	-
UZBEKISTAN	5 934	5 221	-12,01	18 478	17 038	-7,79
LITHUANIA	26 049	54 172	107,96	119 556	201 514	68,55
LATVIA	0	22 440	-	0	120 000	-
GEORGIA	7 021	8 582	22,23	31 635	28 580	-9,66
CROATIA	25 794	35 586	37,96	119 752	128 820	7,57
SLOVENIA	16 684	16 186	-2,99	29 092	58 720	101,84
CZECH REPUBLIC	32 773	30 766	-6,12	277 268	458 099	65,22
RUSSIA FEDERATION	7 095	11 541	62,68	38 684	22 310	-42,33
<b>KACA</b>	<b>87 215 237</b>	<b>88 305 970</b>	<b>1,25</b>	<b>44 484 174</b>	<b>46 672 430</b>	<b>4,92</b>
JAPAN	1 732 693	2 788 511	60,94	2 879 948	4 513 509	56,72
HONG KONG	119 117	70 148	-41,11	126 824	25 098	-80,21
KOREA, REPUBLIC OF	2 312 652	3 769 087	62,98	909 526	1 214 524	33,53
TAIWAN	1 102 748	1 051 839	-4,62	487 832	576 645	18,21
CHINA	843 881	712 671	-15,55	542 936	681 894	25,59
MONGOLIA	27 671	7 875	-71,54	34 477	6 552	-81,00
PAPUA NEW GUINEA	478 345	20 240	-95,77	323 950	35 145	-89,15
THAILAND	17 172 899	14 639 409	-14,75	6 611 629	5 984 763	-9,48
SINGAPORE	910 518	613 342	-32,64	662 770	440 408	-33,55
PHILIPPINES	3 853 134	4 405 513	14,34	2 579 772	2 494 636	-3,30
MALAYSIA	11 996 689	6 714 397	-44,03	4 659 197	3 228 066	-30,72
MYANMAR	2 381 173	2 647 072	11,17	826 899	910 237	10,08
CAMBODIA	336 270	1 137 878	238,38	117 206	379 058	223,41
BRUNEI DARUSSALAM	86 876	45 043	-48,15	25 804	12 687	-50,83
NEPAL	61 868	23 145	-62,59	63 844	20 916	-67,24
VIET NAM	5 954 871	11 013 598	84,95	3 146 222	4 997 491	58,84
MALDIVES	166 667	50 118	-69,93	72 081	27 200	-62,26
INDIA	19 395 234	12 513 596	-35,48	7 435 981	5 243 149	-29,49
PAKISTAN	406 900	289 862	-28,76	370 122	255 579	-30,95
BANGLADESH	293 937	1 139 578	287,69	358 109	575 917	60,82
SRI LANKA	435 854	398 919	-8,47	228 766	169 183	-26,05
AFGHANISTAN	639 983	321 272	-49,80	496 060	270 190	-45,53
IRAQ	21 195	45 505	114,69	9 420	26 206	178,20
IRAN (ISLAMIC REPUBLIC OF)	17 180	18 804	9,45	14 130	14 370	1,70
SAUDI ARABIA	89 333	86 975	-2,64	115 462	300 414	160,19
ISRAEL	96	2 475	2 472,25	326	5 879	1 701,86
KUWAIT	46 243	60 219	30,22	37 983	55 784	46,87
LEBANON	0	46 288	-	0	19 158	-
PALESTINA	0	17 411	-	0	20 057	-
YEMEN	382 039	189 248	-50,46	281 011	124 794	-55,59
OMAN	8 082	0	-100,00	6 356	0	-100,00
SYRIA ARAB REPUBLIC	238 521	157 368	-34,02	120 581	88 725	-26,42
TURKEY	94 091	553 516	488,28	65 043	302 209	364,63
UNITED ARAB EMIRATES	778 304	957 866	23,07	611 281	785 716	28,54
QATAR	22 636	12	-99,95	20 061	250	-98,75
EGYPT	8	0	-100,00	505	0	-100,00
MOROCCO	15 152	0	-100,00	13 407	0	-100,00
TUNISIA	83	0	-100,00	261	0	-100,00
SUDAN	57 525	0	-100,00	82 234	0	-100,00
TANZANIA, UNITED REP. OF	132 866	323 169	143,23	49 179	113 205	130,19
MADAGASCAR	40 176	62 439	55,42	14 643	24 626	68,18
SOMALIA	22 176	61 008	175,11	19 425	54 579	180,97
KENYA	944 618	1 420 623	50,39	355 428	475 572	33,80
REUNION	9 024	518	-94,26	12 182	780	-93,60
MOZAMBIQUE	14 692	12 102	-17,63	8 793	7 736	-12,01
TOGO	20 923	25 630	22,50	19 109	18 149	-5,02
GHANA	63 300	137 160	116,68	22 752	49 298	116,67
LIBERIA	23 034	0	-100,00	9 190	0	-100,00
GUINEA	0	227	-	0	50	-
ANGOLA	0	185	-	0	175	-
CAMEROON	0	24 410	-	0	21 023	-

**TABEL 6. PERKEMBANGAN EKSPOR INDONESIA MENURUT KOMODITI DAN NEGARA TUJUAN  
JANUARI-FEBRUARI 2017 DAN 2018**

KOMODITI / NEGARA TUJUAN	BERAT BERSIH (KG)		PERUB	NILAI FOB (US \$)		PERUB
	JAN-FEB 2017	JAN-FEB 2018	%	JAN-FEB 2017	JAN-FEB 2018	%
(1)	(2)	(3)	(4)	(5)	(6)	(7)
NIGERIA	940	4	-99,57	1 802	7	-99,59
COTE D'IVOIRE	0	91 084	-	0	28 779	-
SENEGAL	24 027	0	-100,00	18 557	0	-100,00
SEYCHELLES	939	463	-50,69	1 511	3 309	119,03
SOUTH AFRICA	1 588 503	866 909	-45,43	1 097 647	616 093	-43,87
MAURITIUS	811	1 765	117,63	4 631	4 379	-5,46
DEMOCRATIC REP. OF THE CONGO	32 771	0	-100,00	12 553	0	-100,00
AUSTRALIA	4 918 783	5 568 123	13,20	2 651 349	2 835 359	6,94
NEW ZEALAND	1 025 349	4 734 650	361,76	420 731	2 191 245	420,82
GUAM	2	1 812	90 500,00	6	2 778	46 206,83
PALAU	739	0	-100,00	3 539	0	-100,00
NEW CALEDONIA	610	5 110	737,21	4 770	2 462	-48,39
NORTHERN MARIANA ISLANDS	100	50	-50,00	810	104	-87,12
VANUATU	15	0	-100,00	1	0	-100,00
WALLIS AND FUTUNA ISLANDS	1	0	-100,00	6	0	-100,00
COOK ISLANDS	60	352	486,67	517	299	-42,20
FIJI	233	21 695	9 211,16	1 149	10 581	820,81
KIRIBATI	10	0	-100,00	290	0	-100,00
SOLOMON ISLANDS	760	0	-100,00	551	0	-100,00
TONGA	3	0	-100,00	30	0	-100,00
EAST TIMOR	145 341	143 572	-1,22	79 102	59 670	-24,57
UNITED STATES	1 429 077	1 412 775	-1,14	2 001 748	1 435 975	-28,26
CANADA	36 939	167 919	354,58	58 978	120 702	104,66
MEXICO	11 722	81 988	599,47	11 740	58 280	396,42
GUATEMALA	21 294	18 627	-12,52	14 856	15 247	2,63
HONDURAS	18 800	24 249	28,98	12 164	12 823	5,42
NICARAGUA	9 405	11 323	20,39	8 508	9 006	5,86
PANAMA	706 398	1 448 796	105,10	419 659	848 617	102,22
CUBA	35 233	0	-100,00	20 964	0	-100,00
SURINAME	10 033	0	-100,00	6 411	0	-100,00
CHILE	235 207	54 446	-76,85	120 628	40 588	-66,35
VENEZUELA	0	60 663	-	0	68 661	-
ARGENTINA	126 021	133 117	5,63	102 645	95 700	-6,77
BRAZIL	1 100 589	2 598 540	136,10	672 732	1 642 167	144,10
COLOMBIA	75 082	350	-99,53	51 502	546	-98,94
PARAGUAY	0	35 174	-	0	26 840	-
ECUADOR	127 031	661 326	420,60	59 809	258 411	332,06
PERU	354 469	144 856	-59,13	207 017	85 995	-58,46
GUYANA	87 762	155 346	77,01	34 377	57 883	68,38
TRINIDAD AND TOBAGO	69 642	45 287	-34,97	27 996	17 221	-38,49
JAMAICA	67 598	113 521	67,94	25 221	42 923	70,19
DOMINICAN REPUBLIC	121 733	18 636	-84,69	77 477	15 472	-80,03
EL SALVADOR	93 135	92 631	-0,54	42 243	36 109	-14,52
COSTA RICA	44 396	40	-99,91	40 676	90	-99,78
HAITI	30 170	181 788	502,54	15 387	118 040	667,16
ARUBA	0	230	-	0	625	-
CAPE VERDE	34 689	0	-100,00	17 531	0	-100,00
CAYMAN ISLANDS	0	1 100	-	0	140	-
FRENCH GUIANA	0	312	-	0	1 175	-
FRENCH POLYNESIA	167	1 470	779,19	2 758	1 637	-40,65
MARTINIQUE	428	334	-21,96	859	609	-29,04
NETHERLANDS ANTILLES	50	0	-100,00	15	0	-100,00
SAINT LUCIA	132	0	-100,00	288	0	-100,00
GUADELOUPE	151	145	-3,97	319	415	29,89
VIRGIN ISLANDS (BRITISH)	125	55	-56,00	44	864	1 852,93
U.S. VIRGIN ISLANDS	0	59	-	0	237	-
UNITED KINGDOM	90 080	91 222	1,27	142 188	176 151	23,89
NETHERLANDS	95 565	122 631	28,32	230 842	325 310	40,92
FRANCE	81 136	42 476	-47,65	219 859	104 268	-52,58
GERMANY, FED. REP. OF	64 190	78 657	22,54	156 887	138 341	-11,82
AUSTRIA	323	1 827	465,63	2 875	2 818	-1,99
BELGIUM	21 982	28 088	27,78	119 857	132 443	10,50
SWITZERLAND	749	259	-65,42	2 868	399	-86,10
DENMARK	9 453	3 763	-60,19	18 773	17 941	-4,44
NORWAY	413	61	-85,27	4 946	79	-98,40
SWEDEN	29	1 460	4 935,52	1 040	4 058	290,26
FINLAND	34	425	1 150,00	957	1 671	74,63
IRELAND	61	258	319,54	2 948	6 310	114,07
ITALY	3 586	108 125	2 915,22	27 864	131 159	370,71
SPAIN	29 427	32 874	11,71	40 362	74 308	84,10
PORTUGAL	39 090	1 295	-96,69	29 980	4 889	-83,69
GREECE	43 947	56 712	29,05	27 610	39 876	44,42
POLAND	0	17 698	-	0	14 366	-
ROMANIA	339 173	219 450	-35,30	209 653	140 712	-32,88
BULGARIA	0	137	-	0	704	-
UKRAINE	298	24	-91,90	754	47	-93,76
GEORGIA	23 254	21 169	-8,97	13 709	14 144	3,17
CROATIA	450	0	-100,00	1 042	0	-100,00
BOSNIA AND HERZEGOVINA	14 145	0	-100,00	11 515	0	-100,00
MALTA	72	0	-100,00	865	0	-100,00
SLOVENIA	545	0	-100,00	1 829	0	-100,00
RUSSIA FEDERATION	456	401	-12,00	1 995	2 773	39,00
MONTENEGRO	18 022	0	-100,00	10 138	0	-100,00
<b>KERAMIK</b>	<b>51 462 475</b>	<b>55 482 792</b>	<b>7,81</b>	<b>56 205 344</b>	<b>55 983 436</b>	<b>-0,39</b>
JAPAN	857 532	873 207	1,83	6 182 882	8 877 116	43,58
HONG KONG	92 026	147 449	60,23	315 467	457 585	45,05

TABEL 6. PERKEMBANGAN EKSPOR INDONESIA MENURUT KOMODITI DAN NEGARA TUJUAN  
JANUARI-FEBRUARI 2017 DAN 2018

KOMODITI / NEGARA TUJUAN	BERAT BERSIH (KG)		PERUB	NILAI FOB (US \$)		PERUB
	JAN-FEB 2017	JAN-FEB 2018	%	JAN-FEB 2017	JAN-FEB 2018	%
	(1)	(2)	(3)	(4)	(5)	(6)
KOREA, REPUBLIC OF	3 899 644	2 005 745	-48,57	4 644 128	3 306 223	-28,81
TAIWAN	4 160 031	4 288 708	3,09	1 416 005	1 517 214	7,15
CHINA	1 070 434	337 592	-68,46	5 282 270	1 605 465	-69,61
MACAU	7 786	4 517	-41,99	107 725	73 940	-31,36
PAPUA NEW GUINEA	48 009	37 122	-22,68	20 254	112 754	456,70
THAILAND	4 749 207	7 003 284	47,46	1 984 817	2 813 416	41,75
SINGAPORE	650 217	414 312	-36,28	673 446	456 731	-32,18
PHILIPPINES	9 044 511	13 749 494	52,02	1 818 141	2 757 411	51,66
MALAYSIA	5 721 843	7 967 138	39,24	4 692 199	6 201 541	32,17
MYANMAR	392 886	130 992	-66,66	169 048	45 977	-72,80
CAMBODIA	255 373	350 873	37,40	157 638	111 167	-29,48
BRUNEI DARUSSALAM	1 121 404	299 508	-73,29	267 282	93 101	-65,17
LAO PEOPLE'S DEM. REP.	0	2 045	-	0	4 415	-
VIET NAM	576 760	313 641	-45,62	682 267	195 325	-71,37
MALDIVES	326 747	175 091	-46,41	92 528	73 712	-20,33
INDIA	908 141	399 500	-56,01	1 761 230	1 228 869	-30,23
PAKISTAN	922 653	397 037	-56,97	309 303	189 323	-38,79
BANGLADESH	75 375	68 166	-9,56	37 149	29 145	-21,55
SRI LANKA	520 483	341 179	-34,45	139 756	74 277	-46,85
AFGHANISTAN	25 488	0	-100,00	4 914	0	-100,00
IRAN (ISLAMIC REPUBLIC OF)	0	370	-	0	231	-
SAUDI ARABIA	50 263	447 009	789,34	97 000	175 252	80,67
ISRAEL	28 875	400	-98,61	5 598	1 200	-78,56
KUWAIT	1 509	8 298	449,89	2 682	22 270	730,33
JORDAN	5	0	-100,00	3	0	-100,00
LEBANON	0	26 244	-	0	9 013	-
OMAN	101 015	967 747	858,02	32 836	240 671	632,95
TURKEY	4 100	1 930	-52,92	45 378	6 660	-85,32
UNITED ARAB EMIRATES	593 978	397 800	-33,03	1 292 780	874 259	-32,37
QATAR	212 550	164 726	-22,50	884 732	1 258 372	42,23
BAHRAIN	363 698	344 303	-5,33	122 335	111 957	-8,48
CYPRUS	8 400	0	-100,00	31 500	0	-100,00
EGYPT	128	1	-99,61	2 235	8	-99,64
MOROCCO	162 219	11 433	-92,95	199 920	13 313	-93,34
NAMIBIA	2 474	72	-97,09	8 102	554	-93,16
TANZANIA, UNITED REP. OF	100 854	400	-99,60	41 017	194	-99,53
MADAGASCAR	101 898	25 346	-75,13	17 814	6 025	-66,18
SOMALIA	100 480	0	-100,00	18 432	0	-100,00
KENYA	52 718	498 589	845,77	22 707	127 303	460,64
REUNION	78 048	100 457	28,71	17 769	27 487	54,69
TOGO	94	1 464	1 457,45	206	931	351,35
GUINEA	2 168	0	-100,00	6 009	0	-100,00
CONGO	0	26 132	-	0	7 383	-
CAMEROON	0	1 500	-	0	278	-
NIGERIA	12 735	1 710	-86,57	3 270	616	-81,17
SENEGAL	2 140	0	-100,00	4 750	0	-100,00
SEYCHELLES	295	353	19,66	3 279	4 826	47,17
SOUTH AFRICA	628 007	1 687 324	168,68	2 806 565	4 259 620	51,77
MAURITIUS	1 391 254	1 344 286	-3,38	292 809	278 831	-4,77
MAYOTTE	72 890	250	-99,66	13 960	78	-99,44
AUSTRALIA	1 621 964	1 872 375	15,44	1 049 886	1 359 418	29,48
NEW ZEALAND	160 855	69 968	-56,50	167 963	81 743	-51,33
GUAM	0	137	-	0	259	-
PALAU	350	0	-100,00	1 077	0	-100,00
NEW CALEDONIA	15 320	48 018	213,43	12 316	17 937	45,65
NORTHERN MARIANA ISLANDS	200	150	-25,00	661	112	-83,05
SAINT VINCENT AND THE GRENADINES	100	0	-100,00	2 657	0	-100,00
VANUATU	225	0	-100,00	679	0	-100,00
WALLIS AND FUTUNA ISLANDS	589	0	-100,00	838	0	-100,00
COOK ISLANDS	75	572	662,67	239	98	-58,78
FIJI	1 800	48 100	2 572,22	182	44 323	24 320,50
EAST TIMOR	1 447 534	545 252	-62,33	315 780	142 661	-54,82
UNITED STATES	3 204 637	2 813 227	-12,21	9 547 369	8 201 167	-14,10
CANADA	16 183	30 980	91,43	121 133	177 656	46,66
MEXICO	329 366	58 653	-82,19	102 616	74 113	-27,78
PANAMA	0	25 896	-	0	7 020	-
SURINAME	420	0	-100,00	345	0	-100,00
CHILE	112 264	184 983	64,77	110 705	102 704	-7,23
ARGENTINA	1 350 367	195 375	-85,53	529 691	187 659	-64,57
BRAZIL	175 394	61 189	-65,11	433 193	110 372	-74,52
COLOMBIA	8 577	1 890	-77,97	15 324	1 432	-90,66
URUGUAY	0	75	-	0	688	-
PERU	2 101	126	-94,02	12 012	747	-93,78
TRINIDAD AND TOBAGO	0	4 629	-	0	12 965	-
PUERTO RICO	0	21 400	-	0	17 532	-
DOMINICAN REPUBLIC	1 101	3 554	222,71	3 148	6 027	91,42
COSTA RICA	250	250	0,00	90	550	511,11
BARBADOS	0	491	-	0	4 968	-
ARUBA	100	1 243	1 143,00	38	1 495	3 848,44
FRENCH GUIANA	1 036	0	-100,00	589	0	-100,00
FRENCH POLYNESIA	23 603	0	-100,00	5 181	0	-100,00
MARTINIQUE	2 026	2 748	35,64	1 342	752	-43,99
SAINT LUCIA	0	315	-	0	1 448	-
GUADELOUPE	1 242	1 429	15,06	2 045	3 485	70,40
VIRGIN ISLANDS (BRITISH)	0	817	-	0	1 325	-
UNITED KINGDOM	965 544	1 446 527	49,81	1 614 314	1 991 200	23,35
NETHERLANDS	339 232	461 915	36,16	671 642	682 360	1,60



TABEL 6. PERKEMBANGAN EKSPOR INDONESIA MENURUT KOMODITI DAN NEGARA TUJUAN  
JANUARI-FEBRUARI 2017 DAN 2018

KOMODITI / NEGARA TUJUAN	BERAT BERSIH (KG)		PERUB	NILAI FOB (US \$)		PERUB
	JAN-FEB 2017	JAN-FEB 2018	%	JAN-FEB 2017	JAN-FEB 2018	%
(1)	(2)	(3)	(4)	(5)	(6)	(7)
FRANCE	585 254	457 011	-21,91	1 199 704	851 381	-29,03
GERMANY, FED. REP. OF	295 474	344 688	16,66	275 172	538 696	95,77
AUSTRIA	1 150	888	-22,78	1 162	19 151	1 548,33
BELGIUM	639 670	715 806	11,90	1 895 427	1 862 981	-1,71
SWITZERLAND	605	175	-71,09	916	1 047	14,29
LUXEMBOURG	0	356	-	0	986	-
DENMARK	31 670	30 241	-4,51	37 545	45 687	21,68
NORWAY	45	1 187	2 537,42	667	7 764	1 064,61
SWEDEN	77 128	53 923	-30,09	46 837	90 542	93,31
FINLAND	142 277	207 696	45,98	810 047	1 165 417	43,87
IRELAND	71 436	19 330	-72,94	66 563	47 382	-28,82
ITALY	53 655	66 396	23,75	121 379	93 590	-22,89
SPAIN	68 716	44 681	-34,98	100 161	89 811	-10,33
PORTUGAL	789	245	-68,95	543	380	-30,02
GREECE	14 240	15 319	7,57	40 636	52 890	30,16
HUNGARY	393	0	-100,00	808	0	-100,00
POLAND	95 840	16 076	-83,23	40 382	76 185	88,66
ROMANIA	0	46 728	-	0	15 390	-
ALBANIA	96	0	-100,00	878	0	-100,00
AZERBAIJAN	0	407	-	0	6 519	-
UKRAINE	0	573	-	0	7 551	-
LITHUANIA	0	26 298	-	0	10 086	-
LATVIA	78	0	-100,00	1 000	0	-100,00
CROATIA	4 567	8 193	79,40	6 509	7 830	20,29
MALTA	25 783	0	-100,00	12 050	0	-100,00
SLOVENIA	1 376	0	-100,00	443	0	-100,00
CZECH REPUBLIC	41 374	130 272	214,87	45 690	45 507	-0,40
RUSSIA FEDERATION	27 808	29 281	5,30	44 891	60 416	34,58
SERBIA	1 250	0	-100,00	744	0	-100,00
<b>SEMEN</b>	<b>243 285 056</b>	<b>651 656 696</b>	<b>167,86</b>	<b>11 190 194</b>	<b>24 436 731</b>	<b>118,38</b>
JAPAN	1 042	66 000	6 233,97	525	11 337	2 059,39
HONG KONG	896 000	1 120 000	25,00	112 708	142 475	26,41
TAIWAN	1 760 000	3 024 000	71,82	188 357	323 613	71,81
CHINA	324	0	-100,00	104	0	-100,00
PAPUA NEW GUINEA	3 997	47 510	1 088,55	4 053	5 934	46,41
THAILAND	1 890	0	-100,00	2 944	0	-100,00
SINGAPORE	46 336	88 000	89,92	6 899	11 174	61,97
PHILIPPINES	8 300 000	35 240 091	324,58	390 100	1 039 583	166,49
MALAYSIA	6 200 662	0	-100,00	248 032	0	-100,00
BRUNEI DARUSSALAM	2 700 000	0	-100,00	357 210	0	-100,00
VIET NAM	8 046 000	2 452 000	-69,53	757 025	246 014	-67,50
MALDIVES	21 350 000	7 100 000	-66,74	945 000	294 550	-68,82
INDIA	0	30 815 493	-	0	947 576	-
BANGLADESH	39 949 300	0	-100,00	1 031 428	0	-100,00
SRI LANKA	76 799 034	124 164 832	61,67	3 181 635	5 150 452	61,88
MADAGASCAR	0	22 000 000	-	0	880 000	-
KENYA	0	45 000 000	-	0	1 282 500	-
MOZAMBIQUE	0	35 305 015	-	0	1 085 629	-
UGANDA	0	10 000 000	-	0	300 000	-
MAURITIUS	0	86 001 000	-	0	3 407 550	-
AUSTRALIA	34 222 212	196 205 426	473,33	1 216 902	6 263 071	414,67
NEW ZEALAND	88 000	0	-100,00	14 656	0	-100,00
KIRIBATI	6 750	0	-100,00	675	0	-100,00
SOLOMON ISLANDS	0	2 000 000	-	0	105 000	-
PITCAIRN	0	7 500	-	0	1 161	-
EAST TIMOR	42 912 987	35 019 676	-18,39	2 730 280	2 108 786	-22,76
UNITED STATES	50	60	20,00	113	80	-28,80
FRENCH POLYNESIA	0	16 000 000	-	0	830 000	-
NETHERLANDS	430	0	-100,00	1 506	0	-100,00
FRANCE	0	93	-	0	145	-
BELGIUM	41	0	-100,00	43	0	-100,00
<b>BARANG DARI BATU UNTUK KEPERLUAN RUMAH TANGGA</b>	<b>7 962 340</b>	<b>7 097 246</b>	<b>-10,86</b>	<b>7 845 389</b>	<b>7 860 589</b>	<b>0,19</b>
JAPAN	485 588	582 391	19,94	245 768	368 380	49,89
HONG KONG	29 435	702	-97,62	24 842	291	-98,83
KOREA, REPUBLIC OF	1 267 307	841 145	-33,63	1 459 731	1 265 675	-13,29
TAIWAN	305 192	181 509	-40,53	86 441	60 823	-29,64
CHINA	141 768	102 604	-27,63	372 886	573 022	53,67
PAPUA NEW GUINEA	0	6 953	-	0	21 895	-
THAILAND	187 814	101 348	-46,04	150 150	70 390	-53,12
SINGAPORE	8 719	24 699	183,27	76 360	59 985	-21,44
PHILIPPINES	98 679	37 118	-62,39	324 094	78 243	-75,86
MALAYSIA	455 814	388 925	-14,67	260 407	243 453	-6,51
MYANMAR	126 109	23 328	-81,50	51 147	9 936	-80,57
CAMBODIA	0	1	-	0	0	-
BRUNEI DARUSSALAM	149	10 800	7 144,43	302	2 959	879,06
VIET NAM	12 931	62 244	381,35	45 698	120 312	163,28
MALDIVES	35 536	51 693	45,47	42 614	41 525	-2,56
INDIA	33 778	34 345	1,68	50 303	55 531	10,39
BANGLADESH	37 003	16 670	-54,95	91 858	37 261	-59,44
SRI LANKA	21 065	17 630	-16,31	7 903	18 593	135,26
IRAQ	157 636	157 076	-0,36	333 158	181 851	-45,42
IRAN (ISLAMIC REPUBLIC OF)	0	92	-	0	828	-
SAUDI ARABIA	680	1 190	75,00	6 984	795	-88,62
ISRAEL	45 344	24 300	-46,41	32 178	12 150	-62,24

**TABEL 6. PERKEMBANGAN EKSPOR INDONESIA MENURUT KOMODITI DAN NEGARA TUJUAN  
JANUARI-FEBRUARI 2017 DAN 2018**

KOMODITI / NEGARA TUJUAN	BERAT BERSIH (KG)		PERUB	NILAI FOB (US \$)		PERUB
	JAN-FEB 2017	JAN-FEB 2018	%	JAN-FEB 2017	JAN-FEB 2018	%
(1)	(2)	(3)	(4)	(5)	(6)	(7)
KUWAIT	2 100	0	-100,00	124	0	-100,00
UNITED ARAB EMIRATES	42 667	31 041	-27,25	82 828	135 273	63,32
QATAR	19 224	0	-100,00	38 493	0	-100,00
CYPRUS	0	5 252	-	0	5 301	-
EGYPT	22 000	38 855	76,61	11 453	74 493	550,45
REUNION	21 476	3 145	-85,36	12 364	3 121	-74,76
SEYCHELLES	0	200	-	0	127	-
SAO TOME AND PRINCIPE	7 150	0	-100,00	10 227	0	-100,00
SOUTH AFRICA	43 876	53 948	22,96	38 739	29 222	-24,57
MAURITIUS	4 711	3 951	-16,14	3 361	1 705	-49,28
AUSTRALIA	309 792	311 668	0,61	186 798	232 402	24,41
NEW ZEALAND	66 776	40 640	-39,14	39 950	23 846	-40,31
NEW CALEDONIA	660	45	-93,18	533	165	-68,93
WALLIS AND FUTUNA ISLANDS	255	0	-100,00	1 310	0	-100,00
COOK ISLANDS	10	0	-100,00	167	0	-100,00
FIJI	34 021	0	-100,00	21 630	0	-100,00
EAST TIMOR	3 876	4 049	4,45	996	1 206	21,04
UNITED STATES	1 576 358	1 627 407	3,24	1 491 458	1 501 493	0,67
CANADA	138 516	210 644	52,07	141 455	170 431	20,48
MEXICO	91 001	170 148	86,97	77 276	90 918	17,65
CHILE	100	1 999	1 899,00	200	207	3,60
BRAZIL	700 026	463 198	-33,83	363 390	279 278	-23,15
COLOMBIA	0	1 114	-	0	981	-
DOMINICAN REPUBLIC	0	5 968	-	0	2 281	-
COSTA RICA	21 813	1 250	-94,27	16 348	650	-96,02
BARBADOS	0	5 618	-	0	5 263	-
ARUBA	800	100	-87,50	173	85	-50,67
FRENCH POLYNESIA	1 937	0	-100,00	3 227	0	-100,00
MARTINIQUE	0	2 700	-	0	1 226	-
SAINT LUCIA	0	750	-	0	500	-
GUADELOUPE	720	1 100	52,78	1 269	1 170	-7,83
UNITED KINGDOM	41 984	42 558	1,37	54 860	44 119	-19,58
NETHERLANDS	72 547	255 669	252,42	204 764	419 670	104,95
FRANCE	419 692	309 356	-26,29	290 413	225 885	-22,22
GERMANY, FED. REP. OF	109 222	138 637	26,93	568 494	785 083	38,10
AUSTRIA	200	13 091	6 445,50	278	15 227	5 387,13
BELGIUM	294 750	230 822	-21,69	193 095	159 082	-17,61
SWITZERLAND	20 872	22	-99,89	29 280	46	-99,84
DENMARK	1 099	6 936	531,11	3 543	16 165	356,18
NORWAY	2 750	0	-100,00	1 407	0	-100,00
SWEDEN	5 170	23 615	356,77	7 227	8 436	16,72
ITALY	49 149	54 534	10,96	18 925	43 417	129,42
SPAIN	281 330	319 930	13,72	184 635	283 384	53,48
PORTUGAL	0	2 167	-	0	3 277	-
GREECE	60 220	6 936	-88,48	29 336	6 161	-79,00
HUNGARY	0	6 300	-	0	5 488	-
POLAND	13 259	6 913	-47,86	30 191	30 612	1,39
ROMANIA	10	374	3 635,00	2 200	2 756	25,27
ESTONIA	24 201	24 879	2,80	16 672	19 227	15,32
CROATIA	39	0	-100,00	45	0	-100,00
SLOVAKIA	1 350	0	-100,00	414	0	-100,00
SLOVENIA	2 480	0	-100,00	1 367	0	-100,00
RUSSIA FEDERATION	643	2 956	359,72	1 021	7 312	615,93
SERBIA	964	0	-100,00	627	0	-100,00
<b>BARANG DARI SEMEN DAN KAPUR UNTUK KONSTRUKSI</b>	<b>49 303 189</b>	<b>32 588 686</b>	<b>-33,90</b>	<b>6 603 347</b>	<b>4 334 667</b>	<b>-34,36</b>
JAPAN	62 689	72 875	16,25	200 899	122 535	-39,01
HONG KONG	84	276	228,18	129	5 955	4 518,07
KOREA, REPUBLIC OF	93 094	721 846	675,39	35 163	196 070	457,60
TAIWAN	0	4 805	-	0	7 015	-
CHINA	130	638 120	490 761,65	277	133 579	48 167,09
THAILAND	16 649	8 760	-47,38	13 625	110 817	713,36
SINGAPORE	41 520 014	27 188 296	-34,52	3 157 649	2 184 068	-30,83
PHILIPPINES	4 499 954	2 570 705	-42,87	1 777 538	476 005	-73,22
MALAYSIA	1 200 755	174 326	-85,48	381 780	46 712	-87,76
BRUNEI DARUSSALAM	152 423	106 224	-30,31	29 751	21 174	-28,83
VIET NAM	13 140	77 022	486,17	3 345	7 778	132,52
MALDIVES	154 076	130	-99,92	30 516	2 854	-90,65
INDIA	68 794	22 785	-66,88	50 756	16 805	-66,89
SRI LANKA	651	0	-100,00	769	0	-100,00
SAUDI ARABIA	2 870	25	-99,13	4 772	9	-99,81
ISRAEL	1 200	450	-62,50	772	2 831	266,90
KUWAIT	2 530	0	-100,00	1 628	0	-100,00
YEMEN	357 942	0	-100,00	70 245	0	-100,00
OMAN	4 230	0	-100,00	16 508	0	-100,00
TURKEY	145	0	-100,00	8 100	0	-100,00
UNITED ARAB EMIRATES	48 270	24 535	-49,17	14 720	189 739	1 189,03
QATAR	520	0	-100,00	3 533	0	-100,00
MOROCCO	4 870	0	-100,00	39 840	0	-100,00
TANZANIA, UNITED REP. OF	0	1 600	-	0	1 729	-
KENYA	3 250	0	-100,00	1 964	0	-100,00
REUNION	1 306	71	-94,56	1 668	115	-93,08
ANGOLA	0	125	-	0	22	-
SEYCHELLES	0	2 150	-	0	1 620	-
SAO TOME AND PRINCIPE	1 560	0	-100,00	16 000	0	-100,00
SOUTH AFRICA	3 114	50	-98,39	4 418	6	-99,86

**TABEL 6. PERKEMBANGAN EKSPOR INDONESIA MENURUT KOMODITI DAN NEGARA TUJUAN  
JANUARI-FEBRUARI 2017 DAN 2018**

KOMODITI / NEGARA TUJUAN	BERAT BERSIH (KG)		PERUB	NILAI FOB (US \$)		PERUB
	JAN-FEB 2017	JAN-FEB 2018	%	JAN-FEB 2017	JAN-FEB 2018	%
	(1)	(2)	(3)	(4)	(5)	(6)
MAURITIUS	27 234	11 652	-57,22	5 665	5 045	-10,94
AUSTRALIA	239 805	326 604	36,20	153 677	240 899	56,76
NEW ZEALAND	743	37 349	4 926,80	1 374	25 553	1 760,39
PALAU	7 522	0	-100,00	2 875	0	-100,00
NEW CALEDONIA	4 276	5 649	32,11	2 373	4 601	93,91
WALLIS AND FUTUNA ISLANDS	598	0	-100,00	572	0	-100,00
COOK ISLANDS	0	666	-	0	715	-
FIJI	195	6 339	3 150,59	563	8 445	1 400,95
EAST TIMOR	94 751	13 095	-86,18	62 782	8 381	-86,65
UNITED STATES	130 421	124 348	-4,66	148 655	222 678	49,80
CANADA	2 460	8 864	260,33	7 792	12 492	60,32
MEXICO	0	5 232	-	0	6 067	-
CHILE	0	130	-	0	97	-
ARGENTINA	3 038	0	-100,00	9 412	0	-100,00
BRAZIL	76 048	32 723	-56,97	33 127	6 434	-80,58
COLOMBIA	31 190	0	-100,00	16 884	0	-100,00
PERU	0	5 252	-	0	4 031	-
DOMINICAN REPUBLIC	1 442	116	-91,96	10 464	388	-96,29
COSTA RICA	300	400	33,33	75	240	220,00
BARBADOS	0	1 600	-	0	367	-
CAYMAN ISLANDS	0	550	-	0	2 700	-
FRENCH POLYNESIA	87	1 320	1 417,24	1 489	400	-73,13
GRENADA	0	240	-	0	3 240	-
MARTINIQUE	800	4 302	437,75	1 077	3 535	228,27
NETHERLANDS ANTILLES	1 750	0	-100,00	1 574	0	-100,00
SAINT LUCIA	0	365	-	0	1 731	-
GUADELOUPE	1 445	0	-100,00	315	0	-100,00
VIRGIN ISLANDS (BRITISH)	135	0	-100,00	219	0	-100,00
UNITED KINGDOM	12 747	14 687	15,22	15 393	70 662	359,05
NETHERLANDS	31 853	7 556	-76,28	43 678	4 832	-88,94
FRANCE	89 176	124 224	39,30	52 908	50 939	-3,72
GERMANY, FED. REP. OF	11 135	61 181	449,45	10 450	30 366	190,57
AUSTRIA	2 555	228	-91,08	2 083	100	-95,20
BELGIUM	217 897	123 348	-43,39	47 417	44 757	-5,61
SWITZERLAND	138	0	-100,00	321	0	-100,00
DENMARK	752	2 309	207,05	366	487	33,05
NORWAY	3 400	0	-100,00	829	0	-100,00
SWEDEN	5 580	1 790	-67,92	17 762	7 070	-60,20
ITALY	11 542	7 055	-38,87	3 060	9 882	222,98
SPAIN	73 242	18 864	-74,24	63 635	13 431	-78,89
GREECE	4 289	23 089	438,33	10 064	11 274	12,03
KAZAKHSTAN	140	0	-100,00	7 500	0	-100,00
UKRAINE	0	1 516	-	0	3 410	-
MALTA	120	0	-100,00	270	0	-100,00
CZECH REPUBLIC	41	40	-2,44	127	43	-65,98
RUSSIA FEDERATION	83	828	896,39	160	1 935	1 109,43
<b>BARANG GALIAN BUKAN LOGAM LAINNYA</b>	<b>3 121 273</b>	<b>2 334 630</b>	<b>-25,20</b>	<b>4 397 947</b>	<b>3 631 454</b>	<b>-17,43</b>
JAPAN	62 463	82 258	31,69	714 979	773 533	8,19
HONG KONG	10 004	84	-99,16	2 515	788	-68,66
KOREA, REPUBLIC OF	1 353 711	794 739	-41,29	742 736	350 804	-52,77
TAIWAN	51 154	97 776	91,14	61 122	48 277	-21,02
CHINA	166 822	180 332	8,10	388 111	380 633	-1,93
THAILAND	24 172	32 191	33,17	53 426	93 470	74,95
SINGAPORE	8 268	17 172	107,68	66 711	109 914	64,76
PHILIPPINES	88 568	96 601	9,07	258 080	232 029	-10,09
MALAYSIA	86 251	46 253	-46,37	253 361	283 469	11,88
MYANMAR	2	0	-100,00	453	0	-100,00
BRUNEI DARUSSALAM	123	0	-100,00	1 575	0	-100,00
VIET NAM	32 163	58 476	81,81	314 115	81 174	-74,16
MALDIVES	1 040	168	-83,85	4 024	3 454	-14,17
INDIA	14 214	40 282	183,40	242 097	21 333	-91,19
PAKISTAN	50 093	45 706	-8,76	158 044	177 543	12,34
SRI LANKA	200	0	-100,00	15	0	-100,00
ISRAEL	0	1 120	-	0	1 475	-
JORDAN	0	15 000	-	0	16 500	-
YEMEN	0	4 720	-	0	8 663	-
OMAN	4 950	0	-100,00	8 592	0	-100,00
TURKEY	0	2 529	-	0	11 990	-
UNITED ARAB EMIRATES	82 385	20 955	-74,56	144 168	5 935	-95,88
MOROCCO	1 200	0	-100,00	74	0	-100,00
NAMIBIA	0	870	-	0	5 884	-
REUNION	312	1 289	313,14	96	1 407	1 361,82
TOGO	4 800	0	-100,00	6 000	0	-100,00
NIGERIA	23 478	0	-100,00	13 580	0	-100,00
SEYCHELLES	0	655	-	0	4 366	-
SOUTH AFRICA	734	10	-98,64	837	56	-93,36
AUSTRALIA	46 837	94 874	102,56	171 524	227 876	32,85
NEW ZEALAND	4 823	0	-100,00	4 737	0	-100,00
NEW CALEDONIA	985	1 854	88,22	166	1 500	801,20
SAINT VINCENT AND THE GRENADINES	800	0	-100,00	4 312	0	-100,00
WALLIS AND FUTUNA ISLANDS	185	0	-100,00	416	0	-100,00
COOK ISLANDS	9	0	-100,00	73	0	-100,00
EAST TIMOR	317 645	180 182	-43,28	130 889	94 064	-28,13
UNITED STATES	111 042	171 503	54,45	199 232	271 524	36,29
CANADA	0	5 572	-	0	7 986	-

**TABEL 6. PERKEMBANGAN EKSPOR INDONESIA MENURUT KOMODITI DAN NEGARA TUJUAN  
JANUARI-FEBRUARI 2017 DAN 2018**

KOMODITI / NEGARA TUJUAN	BERAT BERSIH (KG)		PERUB	NILAI FOB (US \$)		PERUB
	JAN-FEB 2017	JAN-FEB 2018	%	JAN-FEB 2017	JAN-FEB 2018	%
	(1)	(2)	(3)	(4)	(5)	(6)
MEXICO	9 973	0	-100,00	3 989	0	-100,00
GUATEMALA	10 594	20 008	88,87	47 605	59 141	24,23
PANAMA	0	9 170	-	0	27 610	-
CHILE	0	13 080	-	0	5 989	-
ARGENTINA	0	942	-	0	671	-
BRAZIL	0	15 688	-	0	12 690	-
COLOMBIA	12	0	-100,00	24	0	-100,00
PERU	0	7 208	-	0	139	-
COSTA RICA	0	250	-	0	1 020	-
FRENCH POLYNESIA	73	395	441,10	241	1 503	524,52
MARTINIQUE	10	2 200	21 900,00	75	152	103,77
GUADELOUPE	2 450	50	-97,96	81	226	179,26
UNITED KINGDOM	1 847	12 107	555,50	2 281	71 601	3 039,06
NETHERLANDS	262 830	74 094	-71,81	185 842	59 294	-68,09
FRANCE	101 501	27 819	-72,59	83 367	18 508	-77,80
GERMANY, FED. REP. OF	104 189	26 223	-74,83	76 837	29 968	-61,00
BELGIUM	33 949	92 999	173,94	27 399	80 479	193,73
SWITZERLAND	140	330	135,71	37	190	419,62
DENMARK	0	140	-	0	60	-
NORWAY	0	810	-	0	1 720	-
SWEDEN	5 687	4 450	-21,75	893	2 492	179,02
FINLAND	0	230	-	0	352	-
ITALY	13 228	8 023	-39,35	6 133	12 089	97,11
SPAIN	8 053	24 041	198,53	6 608	25 175	280,97
PORTUGAL	0	1 204	-	0	4 741	-
GREECE	86	0	-100,00	187	0	-100,00
POLAND	125	0	-100,00	34	0	-100,00
LATVIA	7 497	0	-100,00	4 852	0	-100,00
RUSSIA FEDERATION	9 599	0	-100,00	5 400	0	-100,00
<b>BARANG DARI SEMEN, KAPUR, GIPS DAN ASBES</b>						
<b>LAINNYA</b>	<b>4 698 943</b>	<b>4 763 807</b>	<b>1,38</b>	<b>1 184 215</b>	<b>1 232 591</b>	<b>4,09</b>
JAPAN	46 772	56 976	21,82	124 442	161 590	29,85
KOREA, REPUBLIC OF	76 200	55 110	-27,68	14 122	10 739	-23,96
TAIWAN	330 276	560 624	69,74	103 781	125 781	21,20
CHINA	15	0	-100,00	228	0	-100,00
PAPUA NEW GUINEA	206 939	0	-100,00	34 654	0	-100,00
THAILAND	0	20 854	-	0	3 851	-
SINGAPORE	420 802	225 757	-46,35	163 211	129 842	-20,45
PHILIPPINES	1 236 900	251 308	-79,68	218 300	50 043	-77,08
MALAYSIA	101 365	327 171	222,77	17 738	55 932	215,33
MYANMAR	351 010	298 011	-15,10	53 414	52 676	-1,38
BRUNEI DARUSSALAM	22 260	0	-100,00	6 060	0	-100,00
VIET NAM	349 590	532 956	52,45	74 170	111 054	49,73
MALDIVES	0	19 021	-	0	4 968	-
INDIA	131 860	105 280	-20,16	16 981	22 455	32,24
SRI LANKA	0	43 010	-	0	10 074	-
NAMIBIA	0	48 670	-	0	9 706	-
REUNION	21 600	0	-100,00	4 510	0	-100,00
MOZAMBIQUE	0	24 890	-	0	4 785	-
GHANA	0	594 572	-	0	183 470	-
SOUTH AFRICA	1 203 956	1 269 620	5,45	312 213	211 296	-32,32
AUSTRALIA	47 270	0	-100,00	12 284	0	-100,00
NEW ZEALAND	19 362	89 970	364,67	3 918	18 893	382,26
GUAM	44 780	35 820	-20,01	8 169	8 570	4,91
FIJI	41 087	131 314	219,60	7 347	31 805	332,87
TONGA	22 010	0	-100,00	3 828	0	-100,00
EAST TIMOR	0	5 975	-	0	1 126	-
UNITED STATES	100	0	-100,00	10	0	-100,00
BRAZIL	0	1 200	-	0	230	-
UNITED KINGDOM	160	0	-100,00	340	0	-100,00
NETHERLANDS	870	0	-100,00	207	0	-100,00
BELGIUM	0	13 050	-	0	1 750	-
SPAIN	0	59	-	0	157	-
GREECE	150	12 180	8 020,00	234	11 904	4 979,56
ROMANIA	0	40 409	-	0	9 896	-
UKRAINE	23 610	0	-100,00	4 054	0	-100,00
<b>BARANG DARI MARMER, GRANIT DAN BATU</b>						
<b>LAINNYA</b>	<b>2 186 572</b>	<b>2 114 391</b>	<b>-3,30</b>	<b>1 426 281</b>	<b>1 678 595</b>	<b>17,69</b>
JAPAN	71 885	51 243	-28,71	27 848	22 364	-19,69
HONG KONG	552	1 238	124,18	12 551	3 947	-68,55
KOREA, REPUBLIC OF	50 196	21 504	-57,16	27 206	7 984	-70,66
TAIWAN	2 489	30 328	1 118,48	1 432	8 534	495,84
CHINA	10 696	493	-95,39	12 687	7 403	-41,65
THAILAND	14 824	229 336	1 447,06	9 621	123 364	1 182,21
SINGAPORE	2 978	805	-72,96	4 479	1 956	-56,33
PHILIPPINES	42 360	20 000	-52,79	12 974	15 591	20,17
MALAYSIA	72 575	66 463	-8,42	26 146	23 916	-8,53
CAMBODIA	0	662	-	0	1 040	-
BRUNEI DARUSSALAM	24 145	0	-100,00	8 896	0	-100,00
VIET NAM	0	112 050	-	0	142 598	-
MALDIVES	1 463	4 983	240,60	12 820	6 381	-50,22
INDIA	72 236	148 198	105,16	36 897	39 264	6,41
SRI LANKA	12 450	38 470	209,00	10 830	27 793	156,63
SAUDI ARABIA	6 834	0	-100,00	22 738	0	-100,00
ISRAEL	0	150	-	0	710	-

**TABEL 6. PERKEMBANGAN EKSPOR INDONESIA MENURUT KOMODITI DAN NEGARA TUJUAN  
JANUARI-FEBRUARI 2017 DAN 2018**

KOMODITI / NEGARA TUJUAN	BERAT BERSIH (KG)		PERUB	NILAI FOB (US \$)		PERUB
	JAN-FEB 2017	JAN-FEB 2018	%	JAN-FEB 2017	JAN-FEB 2018	%
	(1)	(2)	(3)	(4)	(5)	(6)
KUWAIT	0	140	-	0	45	-
OMAN	0	4 150	-	0	174	-
TURKEY	0	1 281	-	0	855	-
UNITED ARAB EMIRATES	3 327	713	-78,57	25 596	3 563	-86,08
MOROCCO	37 010	7 300	-80,28	14 866	3 808	-74,38
REUNION	19 140	48 811	155,02	13 101	53 349	307,22
SENEGAL	49 220	0	-100,00	14 934	0	-100,00
SEYCHELLES	72 105	11 860	-83,55	71 125	1 263	-98,22
SOUTH AFRICA	2 956	1 905	-35,56	19 146	9 169	-52,11
MAURITIUS	18 306	3 204	-82,50	5 102	5 595	9,66
AUSTRALIA	163 541	144 500	-11,64	76 070	69 690	-8,39
NEW ZEALAND	1 529	300	-80,38	1 025	13	-98,74
GUAM	0	202	-	0	136	-
PALAU	26 755	0	-100,00	16 810	0	-100,00
NEW CALEDONIA	0	1 675	-	0	396	-
VANUATU	1 250	0	-100,00	98	0	-100,00
WALLIS AND FUTUNA ISLANDS	3 060	0	-100,00	1 302	0	-100,00
COOK ISLANDS	0	2 512	-	0	323	-
FIJI	17 228	1 710	-90,07	7 258	1 538	-78,82
UNITED STATES	207 588	119 347	-42,51	187 284	153 725	-17,92
CANADA	6 287	2 915	-53,63	4 655	2 784	-40,19
MEXICO	82	1 300	1 485,37	756	9 200	1 116,71
GUATEMALA	0	23 100	-	0	14 300	-
PANAMA	0	21 378	-	0	13 824	-
CHILE	715	6 500	809,09	828	5 299	540,22
ARGENTINA	2 960	190	-93,58	1 682	841	-49,99
BRAZIL	261 201	225 810	-13,55	159 812	142 634	-10,75
COSTA RICA	21 991	7 340	-66,62	1 934	3 342	72,81
BARBADOS	20 680	1 946	-90,59	7 014	3 189	-54,53
CAYMAN ISLANDS	150	700	366,67	1 227	2 960	141,24
FRENCH POLYNESIA	20 810	6 100	-70,69	3 223	1 585	-50,82
MARTINIQUE	2 049	1 340	-34,61	1 341	1 986	48,17
TURKS AND CAICOS ISLANDS	1 030	0	-100,00	711	0	-100,00
GUADELOUPE	1 200	7 760	546,67	124	5 706	4 485,01
UNITED KINGDOM	39 223	40 166	2,40	36 413	38 448	5,59
NETHERLANDS	127 826	205 620	60,86	65 996	262 359	297,54
FRANCE	97 174	86 300	-11,19	61 352	38 188	-37,76
GERMANY, FED. REP. OF	173 217	108 515	-37,35	105 304	103 062	-2,13
AUSTRIA	125	1 044	735,20	263	1 503	472,50
BELGIUM	102 921	26 634	-74,12	24 991	26 720	6,92
SWITZERLAND	1 455	606	-58,35	1 340	314	-76,55
DENMARK	1 580	5 580	253,16	1 782	3 139	76,12
NORWAY	725	0	-100,00	131	0	-100,00
SWEDEN	5 270	2 085	-60,44	7 654	4 413	-42,34
IRELAND	0	9 888	-	0	6 689	-
ITALY	191 021	132 869	-30,44	161 368	129 148	-19,97
SPAIN	91 701	93 408	1,86	83 778	110 267	31,62
PORTUGAL	215	4 230	1 867,27	868	3 686	324,72
GREECE	2 315	1 355	-41,47	4 707	1 626	-65,46
HUNGARY	150	800	433,33	300	117	-61,08
POLAND	200	0	-100,00	35	0	-100,00
MALTA	165	0	-100,00	769	0	-100,00
SLOVENIA	185	0	-100,00	80	0	-100,00
CZECH REPUBLIC	3 253	12 582	286,78	4 999	2 794	-44,12
RUSSIA FEDERATION	0	798	-	0	1 987	-
<b>BARANG TAHAN API DARI TANAH LIAT/KERAMIK</b>						
<b>LAINNYA</b>	<b>914 998</b>	<b>774 912</b>	<b>-15,31</b>	<b>978 151</b>	<b>764 982</b>	<b>-21,79</b>
JAPAN	1 985	1 987	0,10	3 246	3 395	4,59
TAIWAN	94 791	260 805	175,14	92 844	278 305	199,75
SINGAPORE	105 686	50 363	-52,35	105 597	62 512	-40,80
PHILIPPINES	10 877	18 317	68,39	12 730	13 913	9,30
MALAYSIA	128 861	357 549	177,47	114 391	304 774	166,43
MYANMAR	20 427	0	-100,00	27 582	0	-100,00
VIET NAM	0	4 239	-	0	7 280	-
PAKISTAN	13 776	0	-100,00	14 536	0	-100,00
EGYPT	39 374	0	-100,00	100 609	0	-100,00
MOROCCO	447 648	27 022	-93,96	464 212	25 280	-94,55
ALGERIA	0	21 941	-	0	29 983	-
TANZANIA, UNITED REP. OF	0	834	-	0	1 910	-
AUSTRALIA	21 813	31 856	46,04	27 524	37 631	36,72
EAST TIMOR	29 760	0	-100,00	14 880	0	-100,00
<b>BARANG DARI MARMER DAN GRANIT UNTUK</b>						
<b>KEPERLUAN</b>	<b>965 282</b>	<b>908 185</b>	<b>-5,92</b>	<b>1 031 663</b>	<b>1 012 327</b>	<b>-1,87</b>
JAPAN	375	875	133,33	632	1 474	133,33
HONG KONG	210	0	-100,00	4 802	0	-100,00
KOREA, REPUBLIC OF	28 704	0	-100,00	15 552	0	-100,00
TAIWAN	23 753	0	-100,00	10 557	0	-100,00
PAPUA NEW GUINEA	0	50	-	0	145	-
THAILAND	150	330	120,00	76	2 660	3 411,55
SINGAPORE	22 773	3 120	-86,30	9 506	947	-90,04
MALAYSIA	37 656	47 352	25,75	20 334	11 749	-42,22
CAMBODIA	1 380	0	-100,00	5 390	0	-100,00
BRUNEI DARUSSALAM	0	75	-	0	404	-
VIET NAM	0	12 392	-	0	15 751	-
INDIA	18 698	12 733	-31,90	32 486	10 514	-67,64

**TABEL 6. PERKEMBANGAN EKSPOR INDONESIA MENURUT KOMODITI DAN NEGARA TUJUAN  
JANUARI-FEBRUARI 2017 DAN 2018**

KOMODITI / NEGARA TUJUAN	BERAT BERSIH (KG)		PERUB	NILAI FOB (US \$)		PERUB
	JAN-FEB 2017	JAN-FEB 2018	%	JAN-FEB 2017	JAN-FEB 2018	%
(1)	(2)	(3)	(4)	(5)	(6)	(7)
SAUDI ARABIA	0	24 920	-	0	8 340	-
UNITED ARAB EMIRATES	3 660	17 756	385,14	16 124	14 598	-9,46
CYPRUS	0	2 000	-	0	3 650	-
MOROCCO	9 070	0	-100,00	2 185	0	-100,00
REUNION	0	1 500	-	0	2 733	-
SEYCHELLES	0	85	-	0	843	-
MAURITIUS	500	0	-100,00	1 699	0	-100,00
AUSTRALIA	399 869	432 349	8,12	459 034	571 975	24,60
NEW ZEALAND	1 247	0	-100,00	810	0	-100,00
NEW CALEDONIA	0	450	-	0	200	-
VANUATU	80	0	-100,00	163	0	-100,00
WALLIS AND FUTUNA ISLANDS	42	0	-100,00	493	0	-100,00
FIJI	0	294	-	0	780	-
EAST TIMOR	28 983	0	-100,00	30 832	0	-100,00
UNITED STATES	209 874	185 519	-11,60	240 736	199 122	-17,29
CANADA	8 187	10 410	27,16	18 045	19 049	5,56
CHILE	566	0	-100,00	947	0	-100,00
BRAZIL	0	25 028	-	0	10 513	-
COSTA RICA	4 828	0	-100,00	3 760	0	-100,00
BARBADOS	0	500	-	0	167	-
MARTINIQUE	0	345	-	0	273	-
SAINT LUCIA	0	175	-	0	1 327	-
GUADELOUPE	890	0	-100,00	412	0	-100,00
UNITED KINGDOM	33 392	25 005	-25,12	27 090	20 540	-24,18
NETHERLANDS	23 963	12 992	-45,78	28 463	18 898	-33,60
FRANCE	47 250	15 132	-67,97	48 231	13 847	-71,29
GERMANY, FED. REP. OF	6 519	2 867	-56,01	11 961	19 981	67,05
BELGIUM	22 154	19 236	-13,17	12 878	25 223	95,86
DENMARK	0	120	-	0	141	-
NORWAY	0	5 030	-	0	3 993	-
ITALY	0	3 162	-	0	3 975	-
SPAIN	14 759	10 703	-27,48	15 200	6 523	-57,09
GREECE	7 241	500	-93,09	4 583	250	-94,54
POLAND	0	24 673	-	0	12 080	-
ROMANIA	0	10 032	-	0	8 762	-
BULGARIA	6 000	0	-100,00	4 997	0	-100,00
ESTONIA	0	474	-	0	900	-
RUSSIA FEDERATION	2 509	0	-100,00	3 685	0	-100,00
<b>BARANG DARI GIPS UNTUK KONSTRUKSI</b>	<b>5 423 670</b>	<b>12 926 571</b>	<b>138,34</b>	<b>903 059</b>	<b>2 063 435</b>	<b>128,49</b>
JAPAN	0	80	-	0	3 112	-
HONG KONG	117 923	62 568	-46,94	29 094	15 420	-47,00
KOREA, REPUBLIC OF	72 889	12 842	-82,38	14 948	3 636	-75,68
CHINA	115 933	2 477 697	2 037,18	30 186	384 801	1 174,78
PAPUA NEW GUINEA	0	54 042	-	0	13 537	-
THAILAND	20 000	60 000	200,00	2 978	8 965	201,01
SINGAPORE	785 650	1 233 949	57,06	131 286	183 143	39,50
PHILIPPINES	3 143 732	3 956 026	25,84	429 429	499 002	16,20
MALAYSIA	0	347 227	-	0	55 981	-
MYANMAR	244 125	0	-100,00	39 433	0	-100,00
BRUNEI DARUSSALAM	341 600	602 000	76,23	50 780	88 411	74,11
VIET NAM	20 000	709 165	3 445,83	2 586	110 211	4 161,83
MALDIVES	208 895	289 374	38,53	48 057	74 057	54,10
SRI LANKA	0	31 280	-	0	4 748	-
SAUDI ARABIA	0	85 379	-	0	25 562	-
UNITED ARAB EMIRATES	352 923	367 150	4,03	124 283	127 919	2,93
AUSTRALIA	0	2 634 992	-	0	464 632	-
EAST TIMOR	0	2 800	-	0	299	-
<b>ALAT-ALAT LABORATORIUM, FARMASI DAN KESEHATAN DARI KACA</b>	<b>123 815</b>	<b>127 589</b>	<b>3,05</b>	<b>1 234 758</b>	<b>1 372 718</b>	<b>11,17</b>
JAPAN	13 207	12 008	-9,08	228 508	238 292	4,28
TAIWAN	14 931	19 962	33,69	106 077	139 545	31,55
THAILAND	29 386	20 845	-29,06	296 203	198 166	-33,10
SINGAPORE	1 704	1 057	-37,96	28 847	7 206	-75,02
PHILIPPINES	6 966	2 120	-69,57	107 820	31 379	-70,90
MALAYSIA	6 864	7 290	6,21	69 091	93 017	34,63
MYANMAR	0	16	-	0	1 733	-
INDIA	142	231	62,50	1 879	3 013	60,34
BANGLADESH	12 812	19 269	50,40	110 713	153 265	38,43
SAUDI ARABIA	7 903	5 169	-34,59	73 326	59 277	-19,16
UNITED ARAB EMIRATES	15 470	19 704	27,37	74 662	128 779	72,48
AUSTRALIA	415	0	-100,00	7 798	0	-100,00
UNITED KINGDOM	2 150	0	-100,00	29 106	0	-100,00
GERMANY, FED. REP. OF	11 263	18 929	68,06	86 901	258 382	197,33
SWITZERLAND	0	386	-	0	19 818	-
ITALY	435	0	-100,00	300	0	-100,00
SPAIN	165	601	263,58	13 528	40 845	201,93
<b>KAPUR</b>	<b>10 000 000</b>	<b>5 340 000</b>	<b>-46,60</b>	<b>927 500</b>	<b>514 200</b>	<b>-44,56</b>
PAPUA NEW GUINEA	0	300 000	-	0	63 300	-
PHILIPPINES	10 000 000	5 000 000	-50,00	927 500	450 000	-51,48
NETHERLANDS	0	40 000	-	0	900	-
<b>BARANG BUKAN LOGAM LAINNYA</b>	<b>2 418 018</b>	<b>2 076 348</b>	<b>-14,13</b>	<b>1 055 257</b>	<b>1 364 186</b>	<b>29,28</b>

**TABEL 6. PERKEMBANGAN EKSPOR INDONESIA MENURUT KOMODITI DAN NEGARA TUJUAN  
JANUARI-FEBRUARI 2017 DAN 2018**

KOMODITI / NEGARA TUJUAN	BERAT BERSIH (KG)		PERUB	NILAI FOB (US \$)		PERUB
	JAN-FEB 2017	JAN-FEB 2018	%	JAN-FEB 2017	JAN-FEB 2018	%
(1)	(2)	(3)	(4)	(5)	(6)	(7)
JAPAN	6 177	1 200	-80,58	61 111	12 628	-79,34
HONG KONG	20 167	18 796	-6,80	9 431	15 540	64,78
KOREA, REPUBLIC OF	436	112 860	25 799,04	15 534	112 832	626,35
TAIWAN	23 000	52 289	127,34	10 934	48 295	341,68
CHINA	319	24 301	7 519,23	13 470	40 438	200,21
PAPUA NEW GUINEA	315 564	153 125	-51,48	177 806	89 750	-49,52
THAILAND	2 418	28 468	1 077,42	36 053	55 753	54,64
SINGAPORE	1 030	78 181	7 492,19	15 915	138 189	768,31
PHILIPPINES	373 665	163 682	-56,20	200 803	71 387	-64,45
MALAYSIA	789 194	370 185	-53,09	137 359	129 927	-5,41
MYANMAR	0	79 700	-	0	15 618	-
CAMBODIA	39 500	0	-100,00	10 162	0	-100,00
BRUNEI DARUSSALAM	4 000	0	-100,00	1 417	0	-100,00
VIET NAM	57	60 091	104 954,02	2 027	18 708	822,86
MALDIVES	2 077	7 097	241,69	1 900	26 998	1 321,14
INDIA	0	7 500	-	0	9 653	-
PAKISTAN	16 000	10 000	-37,50	16 170	4 643	-71,29
BANGLADESH	0	5 583	-	0	46 254	-
SRI LANKA	375	0	-100,00	184	0	-100,00
KUWAIT	0	75	-	0	4 138	-
UNITED ARAB EMIRATES	1	0	-100,00	1	0	-100,00
QATAR	41	9 034	21 934,15	2 488	5 863	135,65
BAHRAIN	44	16	-64,47	106	30	-71,70
SUDAN	0	45 800	-	0	15 856	-
KENYA	2 400	0	-100,00	1 708	0	-100,00
GHANA	546 990	650 860	18,99	101 063	120 045	18,78
SOUTH AFRICA	69	39	-43,48	443	1 517	242,34
AUSTRALIA	1 345	701	-47,88	1 350	3 707	174,62
NEW ZEALAND	205 483	1 586	-99,23	13 853	1 269	-90,84
NEW CALEDONIA	0	90 000	-	0	80 517	-
VANUATU	3	13	333,33	68	708	943,88
COOK ISLANDS	0	84	-	0	2 092	-
FIJI	0	1	-	0	126	-
TONGA	21	0	-100,00	124	0	-100,00
EAST TIMOR	33 409	94 783	183,70	16 132	13 952	-13,52
UNITED STATES	3 187	3 409	6,97	102 828	116 018	12,83
CANADA	527	0	-100,00	3 245	0	-100,00
MEXICO	0	70	-	0	3 726	-
BRAZIL	635	3 489	449,47	554	20 811	3 654,88
DOMINICAN REPUBLIC	60	0	-100,00	376	0	-100,00
COSTA RICA	370	341	-7,84	1 050	1 120	6,68
UNITED KINGDOM	2 731	0	-100,00	2 906	0	-100,00
NETHERLANDS	2 941	35	-98,81	14 080	35	-99,75
FRANCE	379	63	-83,38	2 113	9 598	354,26
GERMANY, FED. REP. OF	1 160	0	-100,00	4 707	0	-100,00
BELGIUM	91	0	-100,00	1 000	0	-100,00
SWEDEN	42	0	-100,00	643	0	-100,00
FINLAND	0	10	-	0	67	-
ITALY	303	93	-69,47	6 145	3 323	-45,91
SPAIN	12 838	2 789	-78,28	56 010	123 021	119,64
PORTUGAL	170	0	-100,00	9 456	0	-100,00
GREECE	0	2	-	0	36	-
POLAND	8 800	0	-100,00	2 535	0	-100,00
<b>BESI/BAJA</b>	<b>583 998 544</b>	<b>735 087 063</b>	<b>25,87</b>	<b>447 120 360</b>	<b>796 255 687</b>	<b>78,09</b>
JAPAN	21 198 865	29 319 765	38,31	3 718 895	8 975 383	141,35
HONG KONG	31 986	52 793	65,05	401 088	76 382	-80,96
KOREA, REPUBLIC OF	6 452 509	6 948 650	7,69	11 401 384	12 648 378	10,94
TAIWAN	12 919 559	27 943 188	116,29	14 355 067	43 192 431	200,89
CHINA	117 218 995	329 932 812	181,47	143 421 523	479 338 231	234,22
PAPUA NEW GUINEA	554 984	511 894	-7,76	413 975	743 888	79,69
THAILAND	55 470 819	38 719 763	-30,20	29 197 092	33 492 360	14,71
SINGAPORE	17 270 543	18 072 634	4,64	20 630 701	17 757 397	-13,93
PHILIPPINES	21 536 042	4 778 871	-77,81	9 772 610	4 131 191	-57,73
MALAYSIA	56 171 119	42 932 101	-23,57	26 366 046	51 384 241	94,89
MYANMAR	106 412	1 044 581	881,63	618 222	3 001 340	385,48
CAMBODIA	1	8 965	896 400,00	3	9 212	306 964,53
BRUNEI DARUSSALAM	0	356	-	0	9 096	-
LAO PEOPLE'S DEM. REP.	0	493	-	0	10 480	-
VIET NAM	11 456 857	5 320 181	-53,56	5 772 747	5 283 802	-8,47
MALDIVES	73 366	207	-99,72	38 086	890	-97,66
INDIA	115 047 021	53 192 800	-53,76	56 961 319	53 037 630	-6,89
PAKISTAN	174 549	807 780	362,78	193 114	1 388 746	619,13
BANGLADESH	630 146	100 569 241	15 859,67	310 962	2 841 828	813,88
SRI LANKA	2 862 700	1 743 303	-39,10	1 530 681	1 120 560	-26,79
IRAQ	151 881	0	-100,00	152 066	0	-100,00
IRAN (ISLAMIC REPUBLIC OF)	8	0	-100,00	200	0	-100,00
SAUDI ARABIA	6 569 811	118 301	-98,20	5 107 264	1 056 098	-79,32
OMAN	171 693	24 256	-85,87	377 363	230 832	-38,83
TURKEY	134 614	88 753	-34,07	226 719	170 030	-25,00
UNITED ARAB EMIRATES	3 714 243	11 406 572	207,10	11 364 264	9 455 738	-16,79
QATAR	1 080	5 566	415,38	4 293	175 446	3 986,59
BAHRAIN	0	80 897	-	0	55 341	-
EGYPT	169 760	358 304	111,07	516 475	487 161	-5,68
LIBYAN ARAB JAMAHIRIYA	0	50 500	-	0	63 883	-
ALGERIA	302 810	100 800	-66,71	287 670	127 821	-55,57
TANZANIA, UNITED REP. OF	84 530	0	-100,00	114 005	0	-100,00

**TABEL 6. PERKEMBANGAN EKSPOR INDONESIA MENURUT KOMODITI DAN NEGARA TUJUAN  
JANUARI-FEBRUARI 2017 DAN 2018**

KOMODITI / NEGARA TUJUAN	BERAT BERSIH (KG)		PERUB	NILAI FOB (US \$)		PERUB
	JAN-FEB 2017	JAN-FEB 2018	%	JAN-FEB 2017	JAN-FEB 2018	%
(1)	(2)	(3)	(4)	(5)	(6)	(7)
MADAGASCAR	0	50 000	-	0	65 000	-
TOGO	26 588	0	-100,00	12 230	0	-100,00
GHANA	76 010	79	-99,90	402 120	620	-99,85
ANGOLA	64 436	0	-100,00	835 172	0	-100,00
CONGO	228 480	0	-100,00	213 853	0	-100,00
NIGERIA	109 310	702 050	542,26	130 625	860 810	558,99
COTE D'IVOIRE	9 600	611 378	6 268,53	15 872	1 641 771	10 243,82
BURKINA FASO	787 012	0	-100,00	1 544 620	0	-100,00
SEYCHELLES	15	0	-100,00	370	0	-100,00
SOUTH AFRICA	738	0	-100,00	5 804	0	-100,00
MAURITIUS	624 268	813 152	30,26	681 840	924 862	35,64
AUSTRALIA	13 561 108	7 404 131	-45,40	7 075 924	5 158 302	-27,10
NEW ZEALAND	2 161 369	1 324 175	-38,73	1 760 423	1 043 462	-40,73
GUAM	0	1	-	0	29	-
NEW CALEDONIA	0	27 446	-	0	271 931	-
SAINT VINCENT AND THE GRENADINES	16 400	0	-100,00	16 651	0	-100,00
VANUATU	25 550	0	-100,00	12 264	0	-100,00
AMERICAN SAMOA	52 895	26 588	-49,73	25 390	15 820	-37,69
FIJI	0	75 891	-	0	47 549	-
SAMOA	53 187	451 100	748,14	25 018	269 214	976,06
SOLOMON ISLANDS	107 111	159 588	48,99	48 232	94 953	96,87
TONGA	0	106 805	-	0	64 685	-
EAST TIMOR	2 426 495	1 656 672	-31,73	1 203 336	484 443	-59,74
UNITED STATES	4 345 846	5 622 348	29,37	7 993 882	8 326 372	4,16
CANADA	396 169	14 369 379	3 527,09	271 603	10 548 341	3 783,73
MEXICO	84 408 045	61 422	-99,93	61 442 602	260 884	-99,58
PANAMA	703 784	119 091	-83,08	1 113 684	1 030 450	-7,47
ARGENTINA	76 152	30	-99,96	289 428	667	-99,77
BRAZIL	10 422 164	483 594	-95,36	5 164 461	838 032	-83,77
COLOMBIA	32 055	22 855	-28,70	53 027	44 383	-16,30
URUGUAY	124 800	0	-100,00	60 434	0	-100,00
ECUADOR	24 440	173 995	611,93	52 744	305 040	478,35
TRINIDAD AND TOBAGO	0	78	-	0	1 058	-
UNITED KINGDOM	408 360	285 310	-30,13	673 711	932 958	38,48
NETHERLANDS	4 184 569	765 477	-81,71	2 325 180	1 604 085	-31,01
FRANCE	138 049	181 405	31,41	318 779	404 614	26,93
GERMANY, FED. REP. OF	182 396	80 493	-55,87	523 695	237 533	-54,64
BELGIUM	134 252	1 947 380	1 350,54	308 372	4 715 060	1 429,02
SWITZERLAND	131	648	393,92	2 182	23 189	962,59
DENMARK	0	117 641	-	0	521 457	-
NORWAY	20 440	297 118	1 353,61	74 622	1 443 963	1 835,04
SWEDEN	63 293	82 390	30,17	183 082	305 382	66,80
ITALY	2 070 774	6 660 219	221,63	4 628 823	7 805 055	68,62
SPAIN	4 995 702	14 014 064	180,52	3 067 664	10 323 609	236,53
GREECE	52	471 841	907 286,54	195	966 594	495 589,27
POLAND	86 104	1 386 875	1 510,70	205 816	3 312 950	1 509,66
BULGARIA	36 673	238 922	551,50	107 361	732 954	582,70
LITHUANIA	0	28 000	-	0	78 367	-
SLOVENIA	30 993	51 744	66,95	63 022	134 411	113,28
RUSSIA FEDERATION	305 828	81 361	-73,40	932 412	149 013	-84,02
<b>LOGAM DASAR MULIA</b>	<b>92 522</b>	<b>208 709</b>	<b>125,58</b>	<b>260 317 866</b>	<b>606 798 568</b>	<b>133,10</b>
JAPAN	69 767	165 280	136,90	44 294 391	175 131 916	295,38
HONG KONG	2 973	4 072	36,99	20 330 219	66 594 929	227,57
KOREA, REPUBLIC OF	0	24	-	0	1 035 137	-
CHINA	1 338	0	-100,00	141 055	0	-100,00
THAILAND	3 022	2 505	-17,11	1 653 551	17 984 964	987,66
SINGAPORE	12 972	35 760	175,68	179 277 475	328 855 235	83,43
AUSTRALIA	154	723	369,48	2 159 000	4 147 267	92,09
UNITED STATES	4	0	-100,00	180	0	-100,00
UNITED KINGDOM	2 100	0	-100,00	4 953 874	0	-100,00
GERMANY, FED. REP. OF	5	45	836,72	7 973	4 103	-48,53
SWITZERLAND	188	300	59,57	7 500 148	13 045 015	73,93
<b>TEMBAGA</b>	<b>47 691 179</b>	<b>50 204 989</b>	<b>5,27</b>	<b>264 668 475</b>	<b>338 665 126</b>	<b>27,96</b>
JAPAN	1 400 097	1 156 189	-17,42	6 983 230	7 109 639	1,81
HONG KONG	144 672	259 005	79,03	743 535	1 698 155	128,39
KOREA, REPUBLIC OF	2 766 339	2 155 173	-22,09	13 352 530	13 349 571	-0,02
TAIWAN	3 263 724	2 364 063	-27,57	17 044 409	15 096 191	-11,43
CHINA	8 393 397	11 831 339	40,96	42 250 624	73 522 093	74,01
PAPUA NEW GUINEA	5	1	-80,00	14	23	72,02
THAILAND	7 171 643	6 266 893	-12,62	41 035 688	43 522 890	6,06
SINGAPORE	880 641	1 066 868	21,15	4 208 548	6 367 626	51,30
PHILIPPINES	858 468	721 832	-15,92	5 205 214	5 952 605	14,36
MALAYSIA	10 243 865	14 693 552	43,44	58 819 603	103 771 617	76,42
MYANMAR	140 000	60 000	-57,14	843 212	438 307	-48,02
VIET NAM	6 409 145	5 547 403	-13,45	36 442 220	38 561 713	5,82
MALDIVES	80	0	-100,00	756	0	-100,00
INDIA	4 489 385	2 165 836	-51,76	28 585 382	15 630 755	-45,32
BANGLADESH	705 170	411 017	-41,71	4 048 473	2 768 846	-31,61
SRI LANKA	3 425	5 452	59,18	17 006	31 049	82,58
OMAN	350	0	-100,00	11 026	0	-100,00
UNITED ARAB EMIRATES	71 512	203	-99,72	381 138	6 427	-98,31
QATAR	0	1	-	0	50	-
AUSTRALIA	713 983	1 422 500	99,23	4 314 058	10 102 694	134,18
NEW ZEALAND	5 000	21 000	320,00	31 134	161 338	418,21
EAST TIMOR	285	0	-100,00	261	0	-100,00



**TABEL 6. PERKEMBANGAN EKSPOR INDONESIA MENURUT KOMODITI DAN NEGARA TUJUAN  
JANUARI-FEBRUARI 2017 DAN 2018**

KOMODITI / NEGARA TUJUAN	BERAT BERSIH (KG)		PERUB	NILAI FOB (US \$)		PERUB
	JAN-FEB 2017	JAN-FEB 2018	%	JAN-FEB 2017	JAN-FEB 2018	%
(1)	(2)	(3)	(4)	(5)	(6)	(7)
UNITED STATES	21 430	13 646	-36,32	242 228	272 962	12,69
CANADA	7 964	0	-100,00	85 494	0	-100,00
UNITED KINGDOM	64	0	-100,00	382	0	-100,00
NETHERLANDS	3	912	31 343,79	14	8 372	61 916,74
FRANCE	96	2	-97,72	6 318	1 041	-83,52
BELGIUM	11	33	198,75	296	9 630	3 156,70
SWITZERLAND	261	0	-100,00	1 518	0	-100,00
SPAIN	0	213	-	0	1 218	-
GREECE	164	41 858	25 422,87	14 167	280 313	1 878,62
<b>TIMAH</b>	<b>11 972 732</b>	<b>11 788 196</b>	<b>-1,54</b>	<b>243 268 544</b>	<b>244 813 807</b>	<b>0,64</b>
JAPAN	976 881	1 661 467	70,08	19 663 226	34 306 744	74,47
HONG KONG	65 013	25 172	-61,28	1 351 756	499 912	-63,02
KOREA, REPUBLIC OF	1 505 099	1 582 385	5,13	30 949 057	33 046 280	6,78
TAIWAN	857 249	746 948	-12,87	17 468 154	15 910 422	-8,92
CHINA	45 036	50 193	11,45	907 203	1 083 557	19,44
THAILAND	210 458	25 148	-88,05	4 346 679	489 513	-88,74
SINGAPORE	4 519 225	3 153 990	-30,21	92 233 005	65 390 734	-29,10
MALAYSIA	27 625	65 290	136,34	563 878	1 338 919	137,45
VIET NAM	0	40 027	-	0	830 958	-
MALDIVES	0	10	-	0	75	-
INDIA	804 203	1 143 876	42,24	14 989 655	23 577 493	57,29
TURKEY	0	75 048	-	0	1 645 040	-
AUSTRALIA	0	195	-	0	240	-
UNITED STATES	1 068 400	1 078 676	0,96	22 019 753	22 252 224	1,06
UNITED KINGDOM	25 090	25 215	0,50	495 520	500 766	1,06
NETHERLANDS	1 374 184	1 678 706	22,16	28 119 266	34 658 822	23,26
BELGIUM	0	50 220	-	0	1 070 824	-
SWITZERLAND	0	150 171	-	0	3 254 956	-
ITALY	175 054	120 039	-31,43	3 606 461	2 520 950	-30,10
SPAIN	299 412	90 300	-69,84	6 158 852	1 887 740	-69,35
POLAND	19 804	25 121	26,85	396 080	547 638	38,26
<b>NIKEL</b>	<b>14 931 648</b>	<b>14 619 821</b>	<b>-2,09</b>	<b>98 301 336</b>	<b>112 598 314</b>	<b>14,54</b>
JAPAN	14 922 613	14 582 726	-2,28	98 240 325	112 228 418	14,24
SINGAPORE	2 275	2 047	-10,04	7 999	10 480	31,01
MALAYSIA	31	5	-83,89	1 094	68	-93,81
INDIA	0	3 116	-	0	64 408	-
BANGLADESH	180	11 540	6 311,11	7 500	75 318	904,24
UNITED ARAB EMIRATES	11	0	-100,00	541	0	-100,00
UNITED STATES	6 538	17 019	160,31	43 876	135 548	208,93
BRAZIL	0	3 330	-	0	83 496	-
UNITED KINGDOM	0	38	-	0	579	-
<b>ALUMINIUM</b>	<b>23 268 446</b>	<b>29 779 419</b>	<b>27,98</b>	<b>54 568 714</b>	<b>81 814 601</b>	<b>49,93</b>
JAPAN	246 361	1 200 896	387,45	638 463	2 643 817	314,09
HONG KONG	750	0	-100,00	2 563	0	-100,00
KOREA, REPUBLIC OF	1 968 745	1 509 694	-23,32	3 142 151	2 225 360	-29,18
TAIWAN	416 114	306 327	-26,38	1 616 249	1 463 454	-9,45
CHINA	104 275	82 084	-21,28	203 988	233 566	14,50
PAPUA NEW GUINEA	87	19	-78,39	274	212	-22,57
THAILAND	504 782	3 646 801	622,45	1 783 752	7 937 527	344,99
SINGAPORE	579 097	507 514	-12,36	1 736 014	1 335 494	-23,07
PHILIPPINES	1 505 890	1 735 834	15,27	2 945 601	3 737 819	26,89
MALAYSIA	1 365 400	797 899	-41,56	2 860 528	2 055 181	-28,15
MYANMAR	0	145	-	0	1 860	-
VIET NAM	1 274 060	1 719 983	35,00	2 553 970	3 951 462	54,72
MALDIVES	0	19	-	0	490	-
INDIA	119 231	2 684 612	2 151,60	647 244	9 001 684	1 290,77
PAKISTAN	15 468	96 245	522,20	75 400	320 137	324,59
BANGLADESH	5 000	51 257	925,14	10 680	133 118	1 146,42
SRI LANKA	1 058	20	-98,11	3 383	610	-81,97
SAUDI ARABIA	0	274 143	-	0	397 934	-
TURKEY	36 008	53 111	47,50	112 806	180 846	60,32
BAHRAIN	71 117	0	-100,00	113 133	0	-100,00
ALGERIA	898 748	0	-100,00	1 746 325	0	-100,00
REUNION	0	10	-	0	102	-
CAMEROON	0	10 440	-	0	51 972	-
NIGERIA	0	13 229	-	0	173 201	-
COTE D'IVOIRE	0	135 720	-	0	675 631	-
BENIN	0	281	-	0	1 223	-
SOUTH AFRICA	4 968	2 511	-49,45	32 062	17 050	-46,82
AUSTRALIA	730 365	688 280	-5,76	2 036 782	2 222 171	9,10
NEW ZEALAND	44 140	73 439	66,38	155 209	285 255	83,79
GUAM	0	30	-	0	1 920	-
NEW CALEDONIA	0	2	-	0	20	-
FIJI	14 469	26 514	83,24	36 947	80 635	118,25
EAST TIMOR	15 847	63 490	300,65	9 784	27 476	180,83
UNITED STATES	12 012 549	13 061 258	8,73	28 035 990	38 870 831	38,65
CANADA	370 651	154 255	-58,38	900 214	477 913	-46,91
MEXICO	743	858	15,50	15 668	12 475	-20,38
ARGENTINA	0	194	-	0	1 652	-
GUADELOUPE	0	155	-	0	345	-
UNITED KINGDOM	289 215	254 881	-11,87	1 180 601	1 203 186	1,91
NETHERLANDS	40 322	10 530	-73,88	108 418	30 585	-71,79
FRANCE	8 103	1 006	-87,59	70 241	7 528	-89,28
GERMANY, FED. REP. OF	46 134	22 252	-51,77	141 557	76 650	-45,85

TABEL 6. PERKEMBANGAN EKSPOR INDONESIA MENURUT KOMODITI DAN NEGARA TUJUAN  
JANUARI-FEBRUARI 2017 DAN 2018

KOMODITI / NEGARA TUJUAN	BERAT BERSIH (KG)		PERUB	NILAI FOB (US \$)		PERUB
	JAN-FEB 2017	JAN-FEB 2018	%	JAN-FEB 2017	JAN-FEB 2018	%
(1)	(2)	(3)	(4)	(5)	(6)	(7)
BELGIUM	518 000	34 516	-93,34	1 472 991	120 434	-91,82
NORWAY	0	683	-	0	19 470	-
ITALY	60 747	59 323	-2,34	179 361	214 676	19,69
SPAIN	0	420 030	-	0	1 216 351	-
HUNGARY	3	0	-100,00	368	0	-100,00
POLAND	0	18 360	-	0	53 987	-
ROMANIA	0	10 285	-	0	34 293	-
CZECH REPUBLIC	0	50 286	-	0	317 000	-
<b>LOGAM DASAR BUKAN BESI</b>	<b>148 511 842</b>	<b>128 405 194</b>	<b>-13,54</b>	<b>55 109 421</b>	<b>62 321 903</b>	<b>13,09</b>
JAPAN	2 713 776	949 450	-65,01	3 565 078	2 658 045	-25,44
HONG KONG	2 573	0	-100,00	282 386	0	-100,00
KOREA, REPUBLIC OF	2 177 773	1 327 356	-39,05	1 304 466	488 757	-62,53
TAIWAN	144 912	0	-100,00	189 130	0	-100,00
CHINA	142 072 568	3 687 212	-97,40	46 492 643	670 253	-98,56
PAPUA NEW GUINEA	105	170	61,90	1 109	303	-72,70
THAILAND	562 061	295 481	-47,43	1 274 839	947 254	-25,70
SINGAPORE	95 047	63 195	-33,51	512 634	170 195	-66,80
PHILIPPINES	20 000	5	-99,98	155 475	190	-99,88
MALAYSIA	128 540	30 126 558	23 337,50	153 421	14 947 690	9 642,93
VIET NAM	98 562	61 600	-37,50	157 596	120 603	-23,47
INDIA	402 807	610 619	51,59	825 691	1 103 010	33,59
PAKISTAN	25 000	0	-100,00	72 287	0	-100,00
UNITED ARAB EMIRATES	0	91 256 279	-	0	40 390 781	-
SOUTH AFRICA	51	0	-100,00	500	0	-100,00
EAST TIMOR	8 872	0	-100,00	5 882	0	-100,00
UNITED STATES	0	26 140	-	0	818 368	-
CANADA	2 397	1 126	-53,03	26 519	6 431	-75,75
GERMANY, FED. REP. OF	5 418	3	-99,94	80 005	25	-99,97
SPAIN	51 380	0	-100,00	9 762	0	-100,00
<b>SENG</b>	<b>1 074 064</b>	<b>1 611 021</b>	<b>49,99</b>	<b>2 186 300</b>	<b>4 282 875</b>	<b>95,90</b>
JAPAN	119 362	570 528	377,98	280 702	1 667 540	494,06
KOREA, REPUBLIC OF	0	77 000	-	0	61 920	-
TAIWAN	19 958	0	-100,00	29 937	0	-100,00
CHINA	434 626	433 704	-0,21	799 966	1 192 892	49,12
PAPUA NEW GUINEA	1 584	294	-81,44	1 077	1 556	44,38
THAILAND	5 000	44 026	780,52	18 670	169 716	809,03
SINGAPORE	206 818	21 205	-89,75	659 813	121 010	-81,66
PHILIPPINES	0	7 721	-	0	29 680	-
MALAYSIA	44 669	166 108	271,86	65 377	342 478	423,85
INDIA	241 947	261 861	8,23	330 737	615 690	86,16
AUSTRALIA	0	20 000	-	0	74 785	-
EAST TIMOR	100	8 575	8 475,00	20	5 609	27 942,81
<b>BAUKSIT</b>	<b>360 112</b>	<b>240 000</b>	<b>-33,35</b>	<b>79 406</b>	<b>41 926</b>	<b>-47,20</b>
JAPAN	360 000	80 000	-77,78	76 317	14 910	-80,46
CHINA	112	40 000	35 668,58	3 089	5 675	83,73
INDIA	0	120 000	-	0	21 341	-
<b>BARANG DARI KAWAT</b>	<b>17 956 101</b>	<b>21 428 309</b>	<b>19,34</b>	<b>30 422 843</b>	<b>40 178 449</b>	<b>32,07</b>
JAPAN	2 986 168	3 492 770	16,96	5 922 964	6 792 505	14,68
HONG KONG	41 566	33 093	-20,38	83 895	58 991	-29,68
KOREA, REPUBLIC OF	118 032	126 092	6,83	191 770	210 113	9,57
TAIWAN	142 563	130 788	-8,26	316 581	286 205	-9,60
CHINA	393 457	49 916	-87,31	522 960	284 195	-45,66
PAPUA NEW GUINEA	18 629	16	-99,91	24 138	94	-99,61
THAILAND	3 922 252	6 282 752	60,18	6 961 410	10 940 977	57,17
SINGAPORE	1 752 785	483 047	-72,44	1 817 960	1 103 415	-39,30
PHILIPPINES	576 480	796 596	38,18	1 200 467	1 925 428	60,39
MALAYSIA	1 215 993	1 856 648	52,69	2 010 441	2 709 400	34,77
MYANMAR	19 633	39 240	99,86	53 012	98 342	85,51
CAMBODIA	0	80	-	0	472	-
VIET NAM	1 389 598	1 573 248	13,22	2 657 106	3 015 329	13,48
MALDIVES	0	207	-	0	300	-
INDIA	654 391	927 407	41,72	1 302 125	1 983 906	52,36
PAKISTAN	3 443	47 149	1 269,25	66 923	96 343	43,96
SRI LANKA	43 184	16 253	-62,36	45 483	20 797	-54,28
IRAQ	100 644	40 002	-60,25	135 808	59 056	-56,51
IRAN (ISLAMIC REPUBLIC OF)	21 884	18 768	-14,24	76 590	76 345	-0,32
SAUDI ARABIA	124 297	163 003	31,14	155 296	234 477	50,99
JORDAN	6 460	0	-100,00	18 939	0	-100,00
YEMEN	0	43 665	-	0	51 248	-
OMAN	45 000	25 064	-44,30	50 888	29 043	-42,93
TURKEY	43 377	157 816	263,82	45 591	210 012	360,65
UNITED ARAB EMIRATES	307 369	271 410	-11,70	490 144	490 005	-0,03
QATAR	37 600	76	-99,80	36 547	607	-98,34
EGYPT	0	18 960	-	0	18 508	-
ETHIOPIA	0	125 998	-	0	397 990	-
LIBERIA	0	9 625	-	0	19 570	-
ANGOLA	270	0	-100,00	900	0	-100,00
SOUTH AFRICA	73 259	4 789	-93,46	156 961	32 456	-79,32
AUSTRALIA	1 085 196	1 526 353	40,65	1 526 631	2 729 290	78,78
NEW ZEALAND	303 065	307 217	1,37	532 730	612 805	15,03
NEW CALEDONIA	9 225	0	-100,00	14 290	0	-100,00
FIJI	3 400	0	-100,00	7 683	0	-100,00
SAMOA	0	30	-	0	240	-

**TABEL 6. PERKEMBANGAN EKSPOR INDONESIA MENURUT KOMODITI DAN NEGARA TUJUAN  
JANUARI-FEBRUARI 2017 DAN 2018**

KOMODITI / NEGARA TUJUAN	BERAT BERSIH (KG)		PERUB	NILAI FOB (US \$)		PERUB
	JAN-FEB 2017	JAN-FEB 2018	%	JAN-FEB 2017	JAN-FEB 2018	%
	(1)	(2)	(3)	(4)	(5)	(6)
SOLOMON ISLANDS	3 845	0	-100,00	7 112	0	-100,00
EAST TIMOR	230 151	62 871	-72,68	347 023	105 142	-69,70
UNITED STATES	1 470 557	2 053 478	39,64	2 778 463	3 737 535	34,52
CANADA	50 558	61 542	21,72	323 906	341 036	5,29
MEXICO	0	403 275	-	0	709 907	-
VENEZUELA	7	3	-55,71	126	12	-90,48
ARGENTINA	1 499	6 828	355,36	17 456	57 436	229,03
BRAZIL	1 515	3 449	127,60	26 565	52 586	97,95
PERU	0	18 015	-	0	43 349	-
UNITED KINGDOM	111 559	198 492	77,93	211 550	413 344	95,39
NETHERLANDS	635 230	38	-99,99	234 915	2 511	-98,93
FRANCE	371	4 140	1 014,50	3 880	46 143	1 089,25
GERMANY, FED. REP. OF	885	860	-2,79	16 478	16 563	0,51
BELGIUM	158	4	-97,59	3 013	98	-96,75
SWITZERLAND	2	0	-100,00	7	0	-100,00
NORWAY	0	18 260	-	0	59 109	-
SWEDEN	5	0	-100,00	50	0	-100,00
SPAIN	19	0	-100,00	12	0	-100,00
LATVIA	0	23 344	-	0	88 073	-
CZECH REPUBLIC	65	21	-68,37	1 530	1 491	-2,55
RUSSIA FEDERATION	10 453	5 615	-46,28	24 525	15 653	-36,18
<b>KONSTRUKSI BERAT SIAP PASANG DARI BAJA</b>	<b>11 435 784</b>	<b>2 914 387</b>	<b>-74,52</b>	<b>16 034 641</b>	<b>2 285 940</b>	<b>-85,74</b>
KOREA, REPUBLIC OF	0	15 340	-	0	64 408	-
TAIWAN	1	0	-100,00	3	0	-100,00
CHINA	0	1 449	-	0	21 565	-
THAILAND	0	221	-	0	191	-
SINGAPORE	182	210 017	115 480,04	1 091	145 713	13 256,31
MALAYSIA	47 024	0	-100,00	89 871	0	-100,00
JORDAN	0	1 427 450	-	0	1 678 218	-
UNITED ARAB EMIRATES	10 091	0	-100,00	39 945	0	-100,00
AUSTRALIA	18 134	24 021	32,46	15 286	26 379	72,57
NEW ZEALAND	0	6 384	-	0	5 380	-
FIJI	0	1 053	-	0	2 582	-
EAST TIMOR	136 931	1 228 452	797,13	150 573	341 500	126,80
UNITED STATES	11 223 421	1	-100,00	15 737 872	5	-100,00
<b>BARANG DARI LOGAM SIAP PASANG UNTUK KONSTRUKSI</b>	<b>5 086 082</b>	<b>5 154 589</b>	<b>1,35</b>	<b>11 235 260</b>	<b>13 784 837</b>	<b>22,69</b>
JAPAN	603 378	1 863 385	208,83	990 072	3 328 217	236,16
HONG KONG	4 589	24 187	427,12	23 946	78 198	226,56
KOREA, REPUBLIC OF	19 550	4 740	-75,75	22 400	11 240	-49,82
TAIWAN	0	17 796	-	0	26 116	-
CHINA	92 446	65 297	-29,37	982 643	77 573	-92,11
PAPUA NEW GUINEA	622	0	-100,00	2 550	0	-100,00
THAILAND	153 766	68 402	-55,52	406 005	348 702	-14,11
SINGAPORE	1 164 220	731 596	-37,16	2 881 159	1 466 705	-49,09
PHILIPPINES	142 709	49 915	-65,02	261 369	281 934	7,87
MALAYSIA	1 296 531	429 410	-66,88	2 406 760	783 484	-67,45
BRUNEI DARUSSALAM	18 757	0	-100,00	43 356	0	-100,00
VIET NAM	16 472	22 014	33,65	53 430	566 252	959,80
MALDIVES	446	3 500	684,71	2 261	17 598	678,45
INDIA	47 736	27 973	-41,40	312 959	41 527	-86,73
SRI LANKA	0	22	-	0	370	-
SAUDI ARABIA	2 738	5 291	93,24	22 180	29 876	34,70
QATAR	0	28	-	0	1 566	-
MOROCCO	44 000	500	-98,86	23 715	287	-98,79
ALGERIA	30	0	-100,00	2 113	0	-100,00
ANGOLA	6 641	0	-100,00	10 150	0	-100,00
COTE D'IVOIRE	0	5 993	-	0	23 208	-
DJIBOUTI	0	152 654	-	0	193 844	-
AUSTRALIA	411 351	1 192 021	189,78	856 616	5 823 797	579,86
SAINT VINCENT AND THE GRENADINES	13 715	0	-100,00	465 505	0	-100,00
EAST TIMOR	51 952	42 127	-18,91	28 182	40 511	43,75
UNITED STATES	35 538	162 683	357,77	55 169	297 909	439,99
CANADA	1 547	1 122	-27,47	1 335	3 000	124,78
CHILE	0	7 721	-	0	38 539	-
MARTINIQUE	0	325	-	0	731	-
UNITED KINGDOM	25	0	-100,00	2 499	0	-100,00
NETHERLANDS	815 040	2 000	-99,75	869 599	23 632	-97,28
FRANCE	9 049	37 804	317,77	66 448	122 670	84,61
GERMANY, FED. REP. OF	74 398	212 234	185,27	25 423	80 949	218,40
BELGIUM	0	216	-	0	2 915	-
SWITZERLAND	33 291	1 314	-96,05	157 441	35 334	-77,56
SWEDEN	0	5 574	-	0	13 723	-
ITALY	20 942	0	-100,00	234 260	0	-100,00
SPAIN	0	1 650	-	0	478	-
POLAND	4 504	0	-100,00	24 652	0	-100,00
BULGARIA	0	14 300	-	0	12 173	-
KAZAKHSTAN	0	712	-	0	9 074	-
RUSSIA FEDERATION	100	86	-14,00	1 063	2 703	154,19
<b>ALAT POTONG DAN PERKAKAS TANGAN PERTUKANGAN</b>	<b>1 121 258</b>	<b>1 965 947</b>	<b>75,33</b>	<b>10 856 855</b>	<b>20 015 918</b>	<b>84,36</b>
JAPAN	144 975	353 781	144,03	2 047 885	6 358 866	210,51
HONG KONG	3 905	15 686	301,72	83 162	436 914	425,38

**TABEL 6. PERKEMBANGAN EKSPOR INDONESIA MENURUT KOMODITI DAN NEGARA TUJUAN  
JANUARI-FEBRUARI 2017 DAN 2018**

KOMODITI / NEGARA TUJUAN	BERAT BERSIH (KG)		PERUB	NILAI FOB (US \$)		PERUB
	JAN-FEB 2017	JAN-FEB 2018	%	JAN-FEB 2017	JAN-FEB 2018	%
	(1)	(2)	(3)	(4)	(5)	(6)
KOREA, REPUBLIC OF	12 644	10 871	-14,02	49 250	10 973	-77,72
TAIWAN	16 724	2 258	-86,50	43 328	8 900	-79,46
CHINA	31 803	213 964	572,79	568 009	826 744	45,55
PAPUA NEW GUINEA	400	736	83,93	3 018	9 074	200,67
THAILAND	146 873	216 555	47,44	1 158 227	1 631 791	40,89
SINGAPORE	69 686	210 846	202,57	1 049 674	2 604 041	148,08
PHILIPPINES	6 645	129 043	1 841,90	182 156	1 703 884	835,40
MALAYSIA	186 096	330 519	77,61	1 997 951	1 308 543	-34,51
MYANMAR	0	9 800	-	0	11 311	-
CAMBODIA	0	132	-	0	1 016	-
BRUNEI DARUSSALAM	0	215	-	0	548	-
NEPAL	0	802	-	0	9 900	-
VIET NAM	46 596	52 730	13,16	480 317	865 819	80,26
MALDIVES	22	0	-100,00	112	0	-100,00
INDIA	15 185	9 136	-39,84	383 465	350 004	-8,73
PAKISTAN	12 984	46 150	255,43	114 223	169 215	48,14
BANGLADESH	0	20	-	0	5 000	-
SRI LANKA	0	773	-	0	800	-
IRAQ	1	0	-100,00	84	0	-100,00
SAUDI ARABIA	350	816	133,01	1 950	999	-48,79
UNITED ARAB EMIRATES	80 357	68	-99,92	170 224	159	-99,91
QATAR	0	112	-	0	1 250	-
EGYPT	4 009	0	-100,00	29 768	0	-100,00
TANZANIA, UNITED REP. OF	0	200	-	0	15 000	-
GHANA	0	21	-	0	113	-
LIBERIA	0	1	-	0	86	-
NIGERIA	0	105	-	0	1 720	-
GABON	0	274	-	0	42 869	-
SENEGAL	53	0	-100,00	161	0	-100,00
DJIBOUTI	5 240	0	-100,00	3 005	0	-100,00
SOUTH AFRICA	6 214	16	-99,74	12 267	1 211	-90,12
AUSTRALIA	12 129	3 616	-70,19	104 571	117 028	11,91
NEW ZEALAND	5 452	1 915	-64,87	63 717	21 368	-66,46
NEW CALEDONIA	283	0	-100,00	288	0	-100,00
FIJI	0	1 615	-	0	12 773	-
SAMOA	0	3 564	-	0	27 375	-
EAST TIMOR	103 511	14 600	-85,89	59 570	8 409	-85,88
UNITED STATES	84 130	179 355	113,19	1 393 609	2 033 918	45,95
CANADA	0	4 253	-	0	57 493	-
MEXICO	4 086	22 744	456,69	113 512	417 325	267,65
PANAMA	19 028	18 767	-1,38	93 684	86 257	-7,93
CHILE	6 770	2 034	-69,96	61 195	26 894	-56,05
ARGENTINA	87	0	-100,00	2 460	0	-100,00
BRAZIL	515	15 845	2 975,35	11 063	114 111	931,49
COLOMBIA	1 145	0	-100,00	23 500	0	-100,00
ECUADOR	1 756	1 237	-29,56	20 260	13 478	-33,48
PERU	227	2 143	844,05	2 124	16 028	654,61
UNITED KINGDOM	909	220	-75,80	41 806	19 223	-54,02
NETHERLANDS	84 484	25 778	-69,49	301 136	336 176	11,64
FRANCE	24	118	400,00	254	9 411	3 602,37
GERMANY, FED. REP. OF	1 237	130	-89,49	19 746	1 803	-90,87
BELGIUM	2	2 134	106 600,00	43	61 782	143 745,99
SWITZERLAND	2	10	420,00	168	2 960	1 662,11
DENMARK	0	55	-	0	122	-
NORWAY	150	10	-93,33	24 779	628	-97,47
FINLAND	0	521	-	0	62 554	-
ITALY	0	2 675	-	0	3 059	-
SPAIN	4 390	56 310	1 182,69	127 828	152 745	19,49
HUNGARY	0	358	-	0	1 000	-
POLAND	20	7	-65,00	12 455	2 249	-81,95
UKRAINE	0	62	-	0	13 715	-
UZBEKISTAN	0	125	-	0	7 060	-
SLOVAKIA	160	115	-28,03	852	12 227	1 334,74
<b>PAKU, MUR DAN BAUT</b>	<b>3 594 176</b>	<b>3 166 237</b>	<b>-11,91</b>	<b>18 517 433</b>	<b>15 739 053</b>	<b>-15,00</b>
JAPAN	252 277	279 878	10,94	1 888 160	1 889 063	0,05
HONG KONG	26	52	100,31	1 435	12 548	774,54
KOREA, REPUBLIC OF	27 038	4 003	-85,19	111 124	30 859	-72,23
TAIWAN	981	415	-57,64	7 019	3 488	-50,31
CHINA	26 858	67 538	151,46	173 800	242 368	39,45
MONGOLIA	0	0	-	0	0	-
PAPUA NEW GUINEA	161 730	75 012	-53,62	381 754	327 259	-14,27
THAILAND	187 581	204 460	9,00	1 288 661	1 395 416	8,28
SINGAPORE	55 966	80 553	43,93	473 723	605 937	27,91
PHILIPPINES	153 689	28 486	-81,47	331 826	171 835	-48,22
MALAYSIA	303 625	250 431	-17,52	3 822 212	801 275	-79,04
MYANMAR	480	2	-99,58	10 736	200	-98,14
CAMBODIA	0	3 150	-	0	14 661	-
BRUNEI DARUSSALAM	0	600	-	0	3 700	-
LAO PEOPLE'S DEM. REP.	0	20	-	0	19	-
VIET NAM	146 994	36 222	-75,36	892 413	359 603	-59,70
MALDIVES	131	1	-99,24	1 742	11	-99,35
INDIA	59 612	64 168	7,64	538 988	319 388	-40,74
PAKISTAN	1 507	5 176	243,35	12 687	31 135	145,41
SRI LANKA	0	0	-	0	5	-
AFGHANISTAN	0	3	-	0	1	-
IRAQ	3	0	-100,00	42	0	-100,00

**TABEL 6. PERKEMBANGAN EKSPOR INDONESIA MENURUT KOMODITI DAN NEGARA TUJUAN  
JANUARI-FEBRUARI 2017 DAN 2018**

KOMODITI / NEGARA TUJUAN	BERAT BERSIH (KG)		PERUB	NILAI FOB (US \$)		PERUB
	JAN-FEB 2017	JAN-FEB 2018	%	JAN-FEB 2017	JAN-FEB 2018	%
	(1)	(2)	(3)	(4)	(5)	(6)
SAUDI ARABIA	182 050	7 503	-95,88	220 064	56 134	-74,49
ISRAEL	0	545	-	0	5 227	-
UNITED ARAB EMIRATES	16 595	12 961	-21,90	77 987	76 577	-1,81
QATAR	1 374	2 192	59,53	48 058	29 629	-38,35
EGYPT	0	1	-	0	36	-
TUNISIA	0	4	-	0	50	-
TANZANIA, UNITED REP. OF	3 573	0	-100,00	23 601	0	-100,00
GHANA	0	2 484	-	0	15 505	-
GUINEA	11 446	0	-100,00	98 812	0	-100,00
COTE D'IVOIRE	849	170	-79,94	12 528	560	-95,53
BURKINA FASO	5 613	0	-100,00	8 420	0	-100,00
DJIBOUTI	8 735	0	-100,00	49 526	0	-100,00
SOUTH AFRICA	33 709	27 476	-18,49	132 302	123 664	-6,53
ZAMBIA	0	2 952	-	0	19 638	-
AUSTRALIA	84 063	30 804	-63,36	836 263	204 513	-75,54
NEW ZEALAND	1	0	-100,00	2	0	-100,00
NEW CALEDONIA	13 610	23 217	70,59	64 284	109 662	70,59
FIJI	0	544	-	0	839	-
SOLOMON ISLANDS	10 316	24 000	132,65	37 613	112 838	200,00
EAST TIMOR	70 293	9 619	-86,32	88 221	5 063	-94,26
UNITED STATES	26 310	11 480	-56,37	99 668	172 726	73,30
CANADA	1	533	53 150,00	468	2 442	421,79
MEXICO	12 923	11 952	-7,51	51 510	47 223	-8,32
PANAMA	6 953	0	-100,00	16 698	0	-100,00
VENEZUELA	44	98	122,27	110	365	232,66
ARGENTINA	1 096	2 013	83,66	143 158	174 879	22,16
BRAZIL	42 045	84 632	101,29	238 570	597 560	150,48
PERU	0	8 159	-	0	44 025	-
UNITED KINGDOM	116 335	87 268	-24,99	281 279	276 914	-1,55
NETHERLANDS	302 562	682 154	125,46	1 309 712	2 766 571	111,24
FRANCE	14 089	24 645	74,93	67 578	148 467	119,70
GERMANY, FED. REP. OF	710 135	622 532	-12,34	2 294 212	2 529 859	10,27
AUSTRIA	1 740	3 205	84,17	8 086	17 474	116,10
BELGIUM	225 419	3 064	-98,64	878 629	18 288	-97,92
SWITZERLAND	6 496	17 627	171,33	44 164	102 967	133,15
DENMARK	6 579	25 288	284,35	45 939	129 929	182,83
SWEDEN	208 598	270 260	29,56	1 004 224	1 417 451	41,15
FINLAND	34 873	0	-100,00	152 151	0	-100,00
IRELAND	2	1	-53,00	391	396	1,25
ITALY	46 584	52 296	12,26	196 412	241 699	23,06
SPAIN	8 033	14 085	75,35	33 216	77 675	133,85
HUNGARY	1 483	195	-86,88	5 933	1 890	-68,14
LITHUANIA	1 134	0	-100,00	10 998	0	-100,00
SLOVAKIA	8	0	-100,00	295	0	-100,00
CZECH REPUBLIC	0	109	-	0	1 549	-
RUSSIA FEDERATION	10	0	-100,00	30	0	-100,00
<b>PERALATAN DAPUR DAN PERALATAN MEJA DARI</b>						
<b>LOGAM</b>	<b>1 227 605</b>	<b>1 263 807</b>	<b>2,95</b>	<b>7 129 509</b>	<b>11 311 708</b>	<b>58,66</b>
JAPAN	34 641	25 503	-26,38	222 580	3 533 297	1 487,43
HONG KONG	1 196	889	-25,68	6 329	3 295	-47,94
KOREA, REPUBLIC OF	1 796	6 156	242,83	6 531	70 123	973,72
TAIWAN	5 836	0	-100,00	43 567	0	-100,00
CHINA	1 001	26 417	2 539,09	5 528	166 055	2 903,94
PAPUA NEW GUINEA	7 148	5 385	-24,67	3 992	8 261	106,92
THAILAND	462	2 146	364,50	2 829	30 490	977,93
SINGAPORE	26 919	23 411	-13,03	131 933	95 021	-27,98
PHILIPPINES	1 075	103	-90,42	730	1 274	74,62
MALAYSIA	16 053	37 849	135,77	81 902	306 052	273,68
MYANMAR	3 527	0	-100,00	39 598	0	-100,00
VIET NAM	2 643	16	-99,39	27 675	7	-99,97
MALDIVES	208	3 943	1 795,72	1 519	33 796	2 124,88
INDIA	20	249	1 145,00	750	4 027	436,93
SRI LANKA	1 000	0	-100,00	1 897	0	-100,00
IRAQ	2 309	2 309	0,00	10 262	9 942	-3,11
SAUDI ARABIA	72 176	61 167	-15,25	777 744	688 576	-11,46
KUWAIT	32	0	-100,00	822	0	-100,00
JORDAN	1 816	0	-100,00	14 966	0	-100,00
LEBANON	3 985	0	-100,00	46 253	0	-100,00
OMAN	7 257	0	-100,00	25 215	0	-100,00
TURKEY	8 374	7 912	-5,51	33 240	32 657	-1,75
UNITED ARAB EMIRATES	12 457	9 647	-22,56	85 093	41 246	-51,53
BAHRAIN	0	700	-	0	2 963	-
MOROCCO	227	0	-100,00	506	0	-100,00
REUNION	24	168	600,00	266	2 468	826,43
TOGO	4	5	25,00	9	15	66,67
NIGERIA	6 050	0	-100,00	5 816	0	-100,00
COTE D'IVOIRE	8	8 250	103 025,00	15	37 750	251 566,67
SENEGAL	187	5 592	2 896,78	1 166	39 636	3 299,30
MAURITANIA	0	4	-	0	15	-
SOUTH AFRICA	2 519	15	-99,40	4 655	43	-99,08
MAURITIUS	150	0	-100,00	12	0	-100,00
AUSTRALIA	57 202	29 468	-48,48	406 872	293 515	-27,86
NEW ZEALAND	15 420	4 838	-68,63	92 042	28 112	-69,46
GUAM	3	1	-83,33	1	4	300,00
NEW CALEDONIA	2 554	0	-100,00	17 421	0	-100,00
SAINT VINCENT AND THE GRENADINES	6 110	0	-100,00	11 907	0	-100,00

**TABEL 6. PERKEMBANGAN EKSPOR INDONESIA MENURUT KOMODITI DAN NEGARA TUJUAN  
JANUARI-FEBRUARI 2017 DAN 2018**

KOMODITI / NEGARA TUJUAN	BERAT BERSIH (KG)		PERUB	NILAI FOB (US \$)		PERUB
	JAN-FEB 2017	JAN-FEB 2018	%	JAN-FEB 2017	JAN-FEB 2018	%
	(1)	(2)	(3)	(4)	(5)	(6)
VANUATU	12	0	-100,00	14	0	-100,00
FIJI	750	0	-100,00	1 147	0	-100,00
EAST TIMOR	25 103	33 354	32,87	35 432	54 988	55,19
UNITED STATES	583 076	640 753	9,89	3 093 295	3 534 780	14,27
CANADA	9 298	34 950	275,87	89 437	137 988	54,28
MEXICO	136	0	-100,00	2 697	0	-100,00
GUATEMALA	43 019	20 567	-52,19	169 461	73 123	-56,85
CHILE	100	0	-100,00	100	0	-100,00
ARGENTINA	560	3 830	583,99	1 256	14 490	1 053,43
PUERTO RICO	10	0	-100,00	258	0	-100,00
DOMINICAN REPUBLIC	500	0	-100,00	369	0	-100,00
COSTA RICA	1 337	0	-100,00	2 005	0	-100,00
FRENCH POLYNESIA	0	25	-	0	93	-
MARTINIQUE	150	0	-100,00	131	0	-100,00
NETHERLANDS ANTILLES	20	0	-100,00	275	0	-100,00
GUADELOUPE	74	2	-97,31	214	150	-29,63
UNITED KINGDOM	35 103	84 605	141,02	248 485	632 002	154,34
NETHERLANDS	4 952	3 761	-24,04	9 349	16 775	79,42
FRANCE	47 484	29 745	-37,36	227 191	235 552	3,68
GERMANY, FED. REP. OF	41 512	47 503	14,43	235 488	481 021	104,27
AUSTRIA	240	54	-77,50	1 200	452	-62,32
BELGIUM	56 183	32 836	-41,56	475 097	286 670	-39,66
SWITZERLAND	3 001	2 985	-0,54	32 115	36 296	13,02
DENMARK	325	47	-85,69	3 129	510	-83,70
SWEDEN	14 721	4 220	-71,33	79 466	20 065	-74,75
FINLAND	0	4 040	-	0	15 718	-
ITALY	23 286	41 623	78,75	139 195	259 525	86,45
SPAIN	18 631	2 656	-85,74	85 424	10 598	-87,59
PORTUGAL	84	100	19,05	333	5 476	1 543,94
GREECE	1 248	4	-99,68	16 832	73	-99,57
UKRAINE	4 452	0	-100,00	23 370	0	-100,00
CROATIA	466	0	-100,00	614	0	-100,00
SLOVENIA	4 612	9 314	101,94	18 251	42 065	130,47
RUSSIA FEDERATION	4 770	4 692	-1,64	26 236	24 658	-6,01
<b>PERALATAN UMUM</b>	<b>1 948 714</b>	<b>1 582 382</b>	<b>-18,80</b>	<b>11 204 690</b>	<b>9 365 965</b>	<b>-16,41</b>
JAPAN	859 581	886 009	3,07	3 957 231	3 896 783	-1,53
HONG KONG	59 652	44 659	-25,14	207 762	163 353	-21,38
KOREA, REPUBLIC OF	24 458	66 079	170,17	96 970	193 077	99,11
TAIWAN	12 164	12 613	3,69	145 657	121 671	-16,47
CHINA	6 778	9 246	36,41	41 904	78 865	88,21
PAPUA NEW GUINEA	4	46	1 059,75	8	1 313	16 601,68
THAILAND	320 499	107 557	-66,44	1 769 403	879 380	-50,30
SINGAPORE	53 720	66 983	24,69	432 974	394 381	-8,91
PHILIPPINES	113 297	74 504	-34,24	420 671	289 523	-31,18
MALAYSIA	182 393	63 905	-64,96	1 064 636	442 226	-58,46
CAMBODIA	0	436	-	0	6 797	-
VIET NAM	128 493	157 920	22,90	1 065 337	1 399 536	31,37
MALDIVES	842	0	-100,00	2 030	0	-100,00
INDIA	30 519	33 119	8,52	246 350	233 624	-5,17
PAKISTAN	1 430	2 869	100,65	12 812	32 785	155,89
BANGLADESH	411	0	-100,00	4 222	0	-100,00
SRI LANKA	320	431	34,69	3 125	3 875	24,00
SAUDI ARABIA	2 645	1 026	-61,20	6 076	15 902	161,73
ISRAEL	0	1	-	0	4	-
OMAN	72	0	-100,00	1 800	0	-100,00
UNITED ARAB EMIRATES	1 302	155	-88,08	5 286	3 989	-24,53
QATAR	5	0	-100,00	279	0	-100,00
EGYPT	3	0	-100,00	177	0	-100,00
REUNION	0	15	-	0	842	-
TOGO	40	0	-100,00	53	0	-100,00
NIGERIA	0	383	-	0	92	-
SOUTH AFRICA	12 293	10 344	-15,85	99 540	84 959	-14,65
AUSTRALIA	44 783	10 591	-76,35	473 370	73 086	-84,56
NEW ZEALAND	1 261	67	-94,65	18 098	1 285	-92,90
NEW CALEDONIA	214	0	-100,00	2 416	0	-100,00
EAST TIMOR	44 568	6 339	-85,78	10 780	6 017	-44,19
UNITED STATES	5 334	11 608	117,60	613 529	880 392	43,50
CANADA	4 935	6 571	33,14	16 629	23 851	43,43
MEXICO	172	41	-76,40	18 965	19 762	4,20
PANAMA	3	4	33,67	252	5	-98,06
CHILE	0	1	-	0	0	-
VENEZUELA	269	413	53,27	3 071	2 737	-10,87
ARGENTINA	468	467	-0,18	9 554	8 716	-8,78
BRAZIL	12 014	894	-92,56	280 661	26 938	-90,40
COLOMBIA	17 156	0	-100,00	64 203	0	-100,00
BOLIVIA	0	259	-	0	4 503	-
ANTIGUA AND BARBUDA	0	65	-	0	110	-
UNITED KINGDOM	244	417	71,03	3 390	4 378	29,14
NETHERLANDS	1 372	396	-71,11	10 625	3 032	-71,46
FRANCE	2 310	1 338	-42,06	39 236	20 550	-47,62
GERMANY, FED. REP. OF	912	1 575	72,78	19 407	17 606	-9,28
AUSTRIA	3	0	-100,00	11	0	-100,00
BELGIUM	1 020	2 325	127,94	22 995	28 928	25,80
SWITZERLAND	0	686	-	0	536	-
DENMARK	2	0	-100,00	13	0	-100,00
SWEDEN	0	3	-	0	25	-

**TABEL 6. PERKEMBANGAN EKSPOR INDONESIA MENURUT KOMODITI DAN NEGARA TUJUAN  
JANUARI-FEBRUARI 2017 DAN 2018**

KOMODITI / NEGARA TUJUAN	BERAT BERSIH (KG)		PERUB	NILAI FOB (US \$)		PERUB
	JAN-FEB 2017	JAN-FEB 2018	%	JAN-FEB 2017	JAN-FEB 2018	%
	(1)	(2)	(3)	(4)	(5)	(6)
IRELAND	6	10	79,68	421	446	6,06
ITALY	311	12	-96,27	6 164	85	-98,62
POLAND	430	0	-100,00	6 204	0	-100,00
BULGARIA	1	0	-100,00	1	0	-100,00
SLOVAKIA	4	0	-100,00	393	0	-100,00
<b>EMBER, KALENG, DRUM DAN WADAH SEJENIS</b>						
<b>DARI LOGAM</b>	<b>2 847 622</b>	<b>1 965 887</b>	<b>-30,96</b>	<b>7 436 307</b>	<b>7 878 480</b>	<b>5,95</b>
JAPAN	186 011	169 784	-8,72	656 170	700 042	6,69
HONG KONG	0	1	-	0	2	-
KOREA, REPUBLIC OF	8	18	125,00	69	303	338,10
TAIWAN	9 434	9 434	0,00	36 036	36 036	0,00
CHINA	3 297	31 092	843,01	6 109	90 736	1 385,22
PAPUA NEW GUINEA	327 798	417 593	27,39	1 163 333	1 689 376	45,22
THAILAND	902 226	91 417	-89,87	646 871	81 971	-87,33
SINGAPORE	266 968	87 954	-67,05	102 093	112 735	10,42
PHILIPPINES	348 108	65 126	-81,29	1 304 764	252 712	-80,63
MALAYSIA	101 437	88 473	-12,78	635 804	490 682	-22,82
CAMBODIA	0	274 164	-	0	1 176 150	-
BRUNEI DARUSSALAM	41 974	20 987	-50,00	166 176	83 088	-50,00
VIET NAM	55 202	189 098	242,56	365 082	1 049 366	187,43
MALDIVES	72	70	-2,78	1 080	1 142	5,74
INDIA	98 484	90 622	-7,98	279 500	259 490	-7,16
BANGLADESH	0	2 526	-	0	23 595	-
SAUDI ARABIA	70	0	-100,00	537	0	-100,00
ISRAEL	0	5	-	0	700	-
OMAN	34 437	0	-100,00	212 718	0	-100,00
UNITED ARAB EMIRATES	48 131	40 090	-16,71	330 794	267 958	-19,00
REUNION	4 144	7 416	78,96	15 608	27 930	78,95
NIGERIA	38 290	41 158	7,49	222 417	232 096	4,35
COTE D'IVOIRE	0	3 344	-	0	20 698	-
BENIN	0	15 143	-	0	98 933	-
MAURITIUS	194 987	126 181	-35,29	433 206	475 527	9,77
AUSTRALIA	470	1 336	184,10	1 125	1 671	48,54
NEW CALEDONIA	55 794	49 372	-11,51	201 067	178 009	-11,47
SOLOMON ISLANDS	32 712	29 986	-8,33	116 364	106 667	-8,33
EAST TIMOR	51 972	13 722	-73,60	100 075	22 989	-77,03
UNITED STATES	25 986	83 834	222,61	125 805	282 383	124,46
CANADA	0	100	-	0	400	-
DOMINICAN REPUBLIC	0	270	-	0	9 628	-
UNITED KINGDOM	353	0	-100,00	5 377	0	-100,00
NETHERLANDS	2 450	751	-69,34	7 980	4 822	-39,58
FRANCE	50	0	-100,00	202	0	-100,00
GERMANY, FED. REP. OF	4 394	164	-96,27	18 820	183	-99,03
BELGIUM	78	1	-98,21	755	4	-99,54
SWEDEN	6 330	1 674	-73,56	271 831	73 866	-72,83
IRELAND	5 733	10 927	90,60	7 875	16 725	112,38
ITALY	0	1 573	-	0	1 800	-
PORTUGAL	120	0	-100,00	162	0	-100,00
POLAND	0	152	-	0	247	-
ROMANIA	0	253	-	0	7 119	-
CZECH REPUBLIC	103	77	-25,24	500	700	40,00
<b>TANGKI, TANDON AIR DAN WADAH DARI LOGAM</b>	<b>3 315 588</b>	<b>4 030 896</b>	<b>21,57</b>	<b>2 156 016</b>	<b>5 816 331</b>	<b>169,77</b>
JAPAN	35 804	1 429	-96,01	100 950	8 547	-91,53
HONG KONG	44 700	44 900	0,45	24 450	28 450	16,36
KOREA, REPUBLIC OF	6 458	12 313	90,66	9 670	20 517	112,17
TAIWAN	223 555	2 175	-99,03	874 827	14 820	-98,31
CHINA	15 795	5 055	-67,99	20 000	7 065	-64,67
PAPUA NEW GUINEA	260	782	200,77	260	535	105,76
THAILAND	204 689	141 211	-31,01	62 803	78 574	25,11
SINGAPORE	1 917 651	1 306 102	-31,89	150 985	681 267	351,21
MALAYSIA	687 955	2 221 888	222,97	55 225	3 679 658	6 562,98
VIET NAM	19 821	18 519	-6,57	89 034	57 353	-35,58
MALDIVES	0	6	-	0	9	-
INDIA	4 848	4 848	0,00	13 875	13 875	0,00
SAUDI ARABIA	0	8 488	-	0	58 161	-
KUWAIT	0	991	-	0	7 502	-
OMAN	0	11 514	-	0	68 352	-
UNITED ARAB EMIRATES	29 696	22 519	-24,17	199 567	144 805	-27,44
EGYPT	0	16 460	-	0	116 980	-
ALGERIA	0	110	-	0	10 618	-
NIGERIA	361	0	-100,00	21 500	0	-100,00
AUSTRALIA	0	39 975	-	0	200 000	-
EAST TIMOR	5 705	214	-96,25	9 490	305	-96,79
UNITED STATES	61 095	99 441	62,76	397 906	579 717	45,69
UNITED KINGDOM	4 137	0	-100,00	23 568	0	-100,00
NETHERLANDS	16 000	4 988	-68,83	15 565	1 235	-92,07
GERMANY, FED. REP. OF	21 900	62 400	184,93	5 610	3 360	-40,11
BELGIUM	15 159	0	-100,00	80 729	0	-100,00
UKRAINE	0	4 567	-	0	34 625	-
<b>ALAT POTONG DAN PERKAKAS TANGAN RUMAH</b>						
<b>TANGGA</b>	<b>441 828</b>	<b>355 454</b>	<b>-19,55</b>	<b>4 590 759</b>	<b>3 724 561</b>	<b>-18,87</b>
JAPAN	571	483	-15,38	9 602	8 436	-12,14
HONG KONG	218	63	-70,97	2 723	870	-68,05

**TABEL 6. PERKEMBANGAN EKSPOR INDONESIA MENURUT KOMODITI DAN NEGARA TUJUAN  
JANUARI-FEBRUARI 2017 DAN 2018**

KOMODITI / NEGARA TUJUAN	BERAT BERSIH (KG)		PERUB	NILAI FOB (US \$)		PERUB
	JAN-FEB 2017	JAN-FEB 2018	%	JAN-FEB 2017	JAN-FEB 2018	%
	(1)	(2)	(3)	(4)	(5)	(6)
KOREA, REPUBLIC OF	3 718	1 141	-69,32	46 391	69 458	49,72
CHINA	10 996	559	-94,92	102 950	15 979	-84,48
PAPUA NEW GUINEA	2	5	143,90	9	64	613,63
THAILAND	0	344	-	0	1 256	-
SINGAPORE	7 817	13 502	72,72	107 658	35 664	-66,87
PHILIPPINES	0	80	-	0	57	-
MALAYSIA	143	3 650	2 448,34	2 418	37 375	1 445,84
MYANMAR	722	0	-100,00	7 728	0	-100,00
BRUNEI DARUSSALAM	202	0	-100,00	5 834	0	-100,00
VIET NAM	535	168	-68,60	1 603	1 398	-12,77
MALDIVES	11	4	-60,00	103	105	1,94
INDIA	2	5	206,36	42	19	-54,98
SRI LANKA	237	0	-100,00	2 102	0	-100,00
SAUDI ARABIA	115	0	-100,00	1 024	0	-100,00
ISRAEL	535	1 247	133,24	8 855	11 050	24,79
LEBANON	0	8	-	0	457	-
OMAN	0	1 790	-	0	13 271	-
TURKEY	1 460	10 178	597,12	13 250	151 314	1 041,99
UNITED ARAB EMIRATES	412	1 244	201,85	2 579	15 711	509,14
QATAR	575	0	-100,00	2 202	0	-100,00
EGYPT	0	3	-	0	10	-
MOROCCO	89	6	-92,77	727	33	-95,46
GHANA	0	25	-	0	33	-
NIGERIA	3 411	977	-71,37	10 676	1 751	-83,60
GABON	0	4 913	-	0	40 245	-
AUSTRALIA	150	1 693	1 031,89	6 001	17 899	198,27
NEW ZEALAND	61	0	-100,00	1 379	0	-100,00
FJI	34	0	-100,00	449	0	-100,00
EAST TIMOR	6 669	3 068	-53,99	3 744	2 747	-26,63
UNITED STATES	232 579	137 461	-40,90	2 606 304	1 692 651	-35,06
CANADA	4 606	4 523	-1,79	86 609	49 295	-43,08
MEXICO	348	0	-100,00	8 575	0	-100,00
CHILE	0	7 074	-	0	52 219	-
BRAZIL	4 630	3 049	-34,15	48 590	37 158	-23,53
COSTA RICA	400	0	-100,00	2 450	0	-100,00
UNITED KINGDOM	4 843	6 554	35,33	65 926	71 177	7,96
NETHERLANDS	11	2 102	19 186,61	15	49 554	330 262,67
GERMANY, FED. REP. OF	79 228	96 906	22,31	818 139	927 956	13,42
AUSTRIA	0	600	-	0	9 722	-
BELGIUM	0	3 064	-	0	35 716	-
SWITZERLAND	19 131	13 169	-31,16	158 924	127 360	-19,86
DENMARK	3 538	5 770	63,09	42 519	41 564	-2,25
SWEDEN	6 072	8 972	47,78	43 740	63 579	45,36
ITALY	43 052	379	-99,12	328 392	5 494	-98,33
SPAIN	0	1 021	-	0	14 308	-
GREECE	4 703	3 519	-25,18	40 518	32 921	-18,75
ROMANIA	0	5 754	-	0	45 800	-
SLOVAKIA	0	10 374	-	0	42 867	-
RUSSIA FEDERATION	3	4	18,75	6	19	220,00
<b>GENERATOR UAP, BUKAN KETEL PEMANAS</b>	<b>1 420 167</b>	<b>610 143</b>	<b>-57,04</b>	<b>5 459 282</b>	<b>4 043 652</b>	<b>-25,93</b>
JAPAN	3	4 063	135 324,33	266	93 696	35 186,27
HONG KONG	0	306 671	-	0	2 172 753	-
KOREA, REPUBLIC OF	625	500	-20,00	3 907	4 707	20,48
CHINA	0	2	-	0	8	-
PAPUA NEW GUINEA	0	189	-	0	6 626	-
THAILAND	6 191	14 811	139,24	75 611	202 160	167,37
SINGAPORE	0	128	-	0	2 700	-
PHILIPPINES	37 627	11 247	-70,11	152 903	214 802	40,48
MALAYSIA	16 012	11 579	-27,69	146 235	39 968	-72,67
MYANMAR	870	0	-100,00	8 880	0	-100,00
VIET NAM	12 771	101 510	694,85	159 087	309 245	94,39
BANGLADESH	0	4 992	-	0	62 760	-
ISRAEL	0	44	-	0	610	-
TURKEY	0	1 956	-	0	24 644	-
UNITED ARAB EMIRATES	0	384	-	0	7 929	-
EGYPT	1 344 591	0	-100,00	4 887 551	0	-100,00
GHANA	0	89 534	-	0	385 000	-
CAMEROON	1 466	0	-100,00	24 697	0	-100,00
NIGERIA	0	2 489	-	0	55 576	-
AUSTRALIA	0	5 424	-	0	73 220	-
NEW ZEALAND	0	200	-	0	1 504	-
UNITED STATES	0	9 253	-	0	91 754	-
CANADA	0	2 469	-	0	25 096	-
MEXICO	0	29 400	-	0	108 319	-
UNITED KINGDOM	0	1 062	-	0	13 145	-
NETHERLANDS	0	7 180	-	0	91 820	-
FRANCE	0	447	-	0	4 011	-
BELGIUM	0	1 434	-	0	12 167	-
DENMARK	0	51	-	0	1 124	-
ITALY	11	120	974,37	146	1 334	815,20
PORTUGAL	0	979	-	0	10 256	-
GREECE	0	753	-	0	9 501	-
UKRAINE	0	646	-	0	7 894	-
MALTA	0	217	-	0	2 771	-
RUSSIA FEDERATION	0	410	-	0	6 552	-



**TABEL 6. PERKEMBANGAN EKSPOR INDONESIA MENURUT KOMODITI DAN NEGARA TUJUAN  
JANUARI-FEBRUARI 2017 DAN 2018**

KOMODITI / NEGARA TUJUAN	BERAT BERSIH (KG)		PERUB	NILAI FOB (US \$)		PERUB
	JAN-FEB 2017	JAN-FEB 2018	%	JAN-FEB 2017	JAN-FEB 2018	%
(1)	(2)	(3)	(4)	(5)	(6)	(7)
<b>BARANG DARI LOGAM BUKAN ALUMINIUM SIAP</b>						
<b>PASANG</b>	<b>1 199 780</b>	<b>1 485 660</b>	<b>23,83</b>	<b>1 126 417</b>	<b>1 532 935</b>	<b>36,09</b>
HONG KONG	0	1 200	-	0	2 408	-
KOREA, REPUBLIC OF	0	100	-	0	597	-
PAPUA NEW GUINEA	2 886	0	-100,00	14 400	0	-100,00
THAILAND	4 708	665	-85,88	12 904	300	-97,68
SINGAPORE	1 036 719	36 942	-96,44	737 528	35 424	-95,20
PHILIPPINES	0	7 200	-	0	37 500	-
MALAYSIA	5 717	0	-100,00	44 329	0	-100,00
MYANMAR	28 394	14 716	-48,17	73 550	38 336	-47,88
MALDIVES	0	19	-	0	805	-
LIBERIA	0	1 402 363	-	0	1 327 138	-
AUSTRALIA	1 977	41	-97,93	3 160	289	-90,86
NEW ZEALAND	159	0	-100,00	830	0	-100,00
SOLOMON ISLANDS	90 875	0	-100,00	198 274	0	-100,00
EAST TIMOR	6 864	12 211	77,89	2 143	11 901	455,38
UNITED STATES	1 033	8 523	725,23	1 803	71 822	3 882,86
SURINAME	2 500	0	-100,00	10 000	0	-100,00
UNITED KINGDOM	220	381	73,18	200	4 465	2 132,50
NETHERLANDS	8 109	0	-100,00	9 543	0	-100,00
FRANCE	650	0	-100,00	1 176	0	-100,00
GERMANY, FED. REP. OF	660	1 300	96,97	1 406	1 950	38,67
BELGIUM	1 872	0	-100,00	717	0	-100,00
SWEDEN	4 073	0	-100,00	11 107	0	-100,00
SPAIN	679	0	-100,00	418	0	-100,00
ICELAND	1 686	0	-100,00	2 932	0	-100,00
<b>BARANG DARI LOGAM ALUMINIUM SIAP PASANG</b>						
<b>UNTUK KONSTRUKSI</b>	<b>215 253</b>	<b>324 772</b>	<b>50,88</b>	<b>1 694 358</b>	<b>2 099 174</b>	<b>23,89</b>
JAPAN	144 736	130 359	-9,93	1 175 889	1 135 025	-3,48
TAIWAN	107	308	187,71	1 259	4 107	226,31
CHINA	10	0	-100,00	18	0	-100,00
PAPUA NEW GUINEA	0	2 546	-	0	8 886	-
THAILAND	19 968	27 819	39,32	163 214	219 957	34,77
SINGAPORE	17 524	9 317	-46,83	61 000	30 171	-50,54
PHILIPPINES	0	1 253	-	0	5 556	-
MALAYSIA	24 829	36 218	45,87	208 395	331 505	59,08
MYANMAR	1 838	399	-78,26	15 497	5 933	-61,72
VIET NAM	3 432	2 728	-20,50	48 584	48 198	-0,79
INDIA	841	0	-100,00	2 700	0	-100,00
AUSTRALIA	1 657	1 780	7,47	17 182	14 732	-14,26
EAST TIMOR	312	6 783	2 074,10	620	25 460	4 006,40
UNITED STATES	0	100 860	-	0	264 783	-
ITALY	0	4 400	-	0	4 861	-
<b>BRANKAS, FILLING KANTOR DAN SEJENISNYA</b>	<b>667 068</b>	<b>1 372 840</b>	<b>105,80</b>	<b>1 380 180</b>	<b>2 199 892</b>	<b>59,39</b>
JAPAN	0	532	-	0	732	-
HONG KONG	319	28 715	8 901,65	1 039	46 012	4 327,07
KOREA, REPUBLIC OF	6 256	1 457	-76,71	20 257	2 527	-87,52
TAIWAN	2 380	26	-98,93	6 169	214	-96,54
CHINA	0	18 420	-	0	36 272	-
THAILAND	114 868	106 237	-7,51	158 611	159 417	0,51
SINGAPORE	1 718	458 668	26 605,07	11 904	248 588	1 988,30
MALAYSIA	7 852	40 806	419,69	18 941	54 965	190,19
CAMBODIA	0	2 390	-	0	6 981	-
VIET NAM	2 499	0	-100,00	4 809	0	-100,00
SAUDI ARABIA	15 638	9 018	-42,33	28 807	19 820	-31,20
ISRAEL	0	340	-	0	2 755	-
KUWAIT	7 690	0	-100,00	12 106	0	-100,00
JORDAN	5 452	1 820	-66,62	6 227	3 114	-49,99
LEBANON	16 384	0	-100,00	17 390	0	-100,00
UNITED ARAB EMIRATES	31 876	41 134	29,04	62 523	73 755	17,96
QATAR	0	15 709	-	0	17 453	-
CYPRUS	12 043	0	-100,00	18 693	0	-100,00
LIBYAN ARAB JAMAHIRIYA	20 340	0	-100,00	19 876	0	-100,00
MOROCCO	0	456	-	0	3 741	-
TANZANIA, UNITED REP. OF	0	7 308	-	0	14 074	-
TOGO	0	5	-	0	37	-
NIGERIA	550	168 548	30 545,09	8 048	162 802	1 923,01
SENEGAL	103	0	-100,00	200	0	-100,00
SEYCHELLES	0	434	-	0	688	-
SOUTH AFRICA	0	9 504	-	0	18 413	-
AUSTRALIA	82 726	22 157	-73,22	249 693	136 794	-45,22
NEW ZEALAND	3 997	3 090	-22,69	5 277	12 233	131,85
KIRIBATI	540	0	-100,00	4 000	0	-100,00
EAST TIMOR	14 224	14 149	-0,53	17 239	9 010	-47,73
UNITED STATES	8 725	9 934	13,86	42 248	119 040	181,77
CANADA	0	3 711	-	0	18 889	-
MEXICO	599	335	-44,07	5 491	1 867	-66,00
PANAMA	0	3 061	-	0	5 448	-
SAINT LUCIA	6 651	0	-100,00	8 984	0	-100,00
UNITED KINGDOM	34 733	27 846	-19,83	69 954	67 844	-3,02
NETHERLANDS	110	291 574	264 366,21	300	701 867	233 855,70
FRANCE	5 781	5 201	-10,03	36 215	32 044	-11,52
GERMANY, FED. REP. OF	204 831	89	-99,96	388 809	1 230	-99,68

**TABEL 6. PERKEMBANGAN EKSPOR INDONESIA MENURUT KOMODITI DAN NEGARA TUJUAN  
JANUARI-FEBRUARI 2017 DAN 2018**

KOMODITI / NEGARA TUJUAN	BERAT BERSIH (KG)		PERUB	NILAI FOB (US \$)		PERUB
	JAN-FEB 2017	JAN-FEB 2018	%	JAN-FEB 2017	JAN-FEB 2018	%
	(1)	(2)	(3)	(4)	(5)	(6)
BELGIUM	18 857	16 954	-10,09	110 100	91 654	-16,75
DENMARK	17 500	0	-100,00	11 230	0	-100,00
IRELAND	21 826	21 692	-0,61	35 042	38 496	9,86
ITALY	0	39 350	-	0	84 258	-
SPAIN	0	1 120	-	0	4 415	-
MALTA	0	1 050	-	0	2 441	-
<b>KEPERLUAN RUMAH TANGGA DARI LOGAM</b>	<b>40 734</b>	<b>50 130</b>	<b>23,07</b>	<b>355 397</b>	<b>356 035</b>	<b>0,18</b>
JAPAN	0	3	-	0	91	-
KOREA, REPUBLIC OF	190	0	-100,00	3 853	0	-100,00
TAIWAN	0	2	-	0	58	-
CHINA	6	0	-100,00	55	0	-100,00
PAPUA NEW GUINEA	22	282	1 186,20	60	3 440	5 646,58
THAILAND	0	147	-	0	2 214	-
SINGAPORE	2 127	9 592	351,05	18 039	744	-95,88
PHILIPPINES	0	20	-	0	476	-
MALAYSIA	21	4 005	18 969,52	207	3 344	1 515,69
MYANMAR	171	0	-100,00	1 664	0	-100,00
BRUNEI DARUSSALAM	0	80	-	0	350	-
VIET NAM	0	5 120	-	0	72 325	-
MALDIVES	65	0	-100,00	101	0	-100,00
UNITED ARAB EMIRATES	60	567	845,63	1 800	4 248	135,99
MAURITIUS	0	60	-	0	1 075	-
AUSTRALIA	14 170	13 192	-6,91	137 398	87 223	-36,52
NEW ZEALAND	1 032	1 309	26,81	7 843	10 014	27,68
EAST TIMOR	7 212	8 261	14,55	9 690	3 702	-61,80
UNITED STATES	12 362	4 962	-59,86	124 413	102 467	-17,64
UNITED KINGDOM	2 560	1 011	-60,50	19 540	7 927	-59,43
NETHERLANDS	195	317	62,40	2 950	1 125	-61,86
FRANCE	72	0	-100,00	198	0	-100,00
BELGIUM	28	20	-28,16	4 007	300	-92,51
DENMARK	0	35	-	0	250	-
ITALY	441	1 103	150,18	23 580	51 484	118,34
GREECE	0	43	-	0	3 179	-
<b>ALAT POTONG DAN PERKAKAS TANGAN UNTUK</b>						
<b>PERTANIAN</b>	<b>29 461</b>	<b>2 063</b>	<b>-93,00</b>	<b>45 338</b>	<b>22 417</b>	<b>-50,56</b>
JAPAN	44	59	35,28	5 168	175	-96,61
CHINA	0	0	-	0	1	-
PAPUA NEW GUINEA	30	0	-100,00	146	0	-100,00
SINGAPORE	423	517	22,38	12 244	9 907	-19,09
MALAYSIA	0	1	-	0	26	-
AUSTRALIA	0	3	-	0	1 202	-
NEW CALEDONIA	4	0	-100,00	23	0	-100,00
EAST TIMOR	28 929	1 271	-95,61	27 052	1 039	-96,16
UNITED STATES	0	8	-	0	541	-
NETHERLANDS	1	0	-100,00	44	0	-100,00
BELGIUM	31	203	547,60	662	9 526	1 340,03
<b>SENJATA DAN AMUNISI</b>	<b>338</b>	<b>0</b>	<b>-100,00</b>	<b>230 178</b>	<b>0</b>	<b>-100,00</b>
UNITED STATES	338	0	-100,00	230 178	0	-100,00
<b>BARANG LOGAM LAINNYA</b>	<b>11 136 949</b>	<b>9 085 845</b>	<b>-18,42</b>	<b>27 212 888</b>	<b>27 405 818</b>	<b>0,71</b>
JAPAN	2 497 077	2 112 204	-15,41	5 899 673	5 673 495	-3,83
HONG KONG	2 189	2 232	1,94	115 212	271 369	135,54
KOREA, REPUBLIC OF	6 108	15 796	158,60	63 883	108 160	69,31
TAIWAN	21 991	23 778	8,12	15 929	52 756	231,20
CHINA	66 771	569 032	752,22	232 334	1 579 217	579,72
PAPUA NEW GUINEA	26	253 600	983 606,36	71	445 202	628 893,64
THAILAND	393 651	303 333	-22,94	1 741 067	2 360 234	35,56
SINGAPORE	1 569 796	983 437	-37,35	2 199 410	3 055 835	38,94
PHILIPPINES	89 473	170 423	90,47	721 236	648 979	-10,02
MALAYSIA	891 670	570 928	-35,97	1 050 472	992 278	-5,54
MYANMAR	134	30 784	22 830,35	19 321	1 087 116	5 526,68
CAMBODIA	0	90	-	0	519	-
BRUNEI DARUSSALAM	159	183	15,31	2 940	124	-95,79
LAO PEOPLE'S DEM. REP.	0	146	-	0	985	-
VIET NAM	156 244	147 135	-5,83	370 566	339 648	-8,34
MALDIVES	1 076	843	-21,70	31 198	26 404	-15,37
INDIA	143 268	145 829	1,79	685 431	727 441	6,13
PAKISTAN	37 039	36 903	-0,37	293 215	216 103	-26,30
BANGLADESH	2 803	14 745	426,02	16 439	33 134	101,55
SRI LANKA	230	270	17,53	3 525	2 269	-35,64
AFGHANISTAN	0	65	-	0	639	-
IRAQ	0	30	-	0	566	-
SAUDI ARABIA	1 363	29	-97,87	3 445	3 074	-10,77
ISRAEL	494	27	-94,45	5 244	36	-99,32
KUWAIT	84	4	-95,71	1 184	204	-82,76
LEBANON	0	20	-	0	108	-
OMAN	522	42 462	8 034,43	5 603	71 654	1 178,84
TURKEY	42	6 454	15 201,09	928	13 122	1 314,00
UNITED ARAB EMIRATES	425	18 275	4 204,02	5 941	47 357	697,18
QATAR	0	13 499	-	0	52 780	-
BAHRAIN	0	2 055	-	0	13 405	-
EGYPT	547	8	-98,61	1 214	347	-71,41
TUNISIA	10	150	1 400,00	250	1 310	423,80

**TABEL 6. PERKEMBANGAN EKSPOR INDONESIA MENURUT KOMODITI DAN NEGARA TUJUAN  
JANUARI-FEBRUARI 2017 DAN 2018**

KOMODITI / NEGARA TUJUAN	BERAT BERSIH (KG)		PERUB	NILAI FOB (US \$)		PERUB
	JAN-FEB 2017	JAN-FEB 2018	%	JAN-FEB 2017	JAN-FEB 2018	%
	(1)	(2)	(3)	(4)	(5)	(6)
ETHIOPIA	6	28	366,89	13	77	499,22
KENYA	0	50	-	0	524	-
REUNION	1 129	2 908	157,57	1 893	14 272	653,76
GHANA	124 200	0	-100,00	442 974	0	-100,00
ANGOLA	1 307	30	-97,70	4 800	25	-99,48
NIGERIA	0	6	-	0	314	-
COTE D'IVOIRE	0	90 239	-	0	150 174	-
BURKINA FASO	9 703	0	-100,00	20 689	0	-100,00
SEYCHELLES	400	362	-9,50	1 150	8 371	628,06
DJIBOUTI	787	0	-100,00	2 035	0	-100,00
SOUTH AFRICA	2 966	762	-74,31	5 743	5 815	1,25
MAURITIUS	5 718	39 763	595,43	2 165	60 083	2 674,62
AUSTRALIA	1 771 975	2 197 055	23,99	2 184 204	3 159 073	44,63
NEW ZEALAND	540 707	105 275	-80,53	759 644	216 127	-71,55
GUAM	0	25	-	0	69	-
PALAU	283	0	-100,00	2 686	0	-100,00
NEW CALEDONIA	206	860	317,48	5 122	3 817	-25,48
NORTHERN MARIANA ISLANDS	75	100	33,33	306	34	-89,02
SAINT VINCENT AND THE GRENADINES	200	0	-100,00	74	0	-100,00
VANUATU	104	56	-46,15	372	373	0,26
WALLIS AND FUTUNA ISLANDS	29	10	-65,52	2 601	569	-78,13
COOK ISLANDS	52	1 980	3 707,69	299	2 038	582,44
FUJI	198	863	335,05	3 192	4 100	28,45
EAST TIMOR	361 250	185 782	-48,57	283 002	288 782	2,04
UNITED STATES	375 073	299 742	-20,08	3 349 030	3 154 132	-5,82
CANADA	5 122	5 830	13,83	32 420	61 325	89,16
MEXICO	32 457	10 937	-66,30	510 367	149 601	-70,69
PANAMA	55	18 940	34 500,27	161	26 911	16 620,82
CHILE	2 773	1 281	-53,81	2 358	6 862	191,00
ARGENTINA	1 310	469	-64,21	5 315	10 084	89,73
BRAZIL	32 017	26 151	-18,32	322 785	271 817	-15,79
COLOMBIA	575	0	-100,00	3 079	0	-100,00
PERU	0	830	-	0	12	-
BAHAMAS	5	16	220,00	92	1 430	1 457,73
PUERTO RICO	10	85	750,00	116	931	703,61
DOMINICAN REPUBLIC	283	1 218	331,23	3 514	1 096	-68,80
EL SALVADOR	7	0	-100,00	103	0	-100,00
COSTA RICA	127	5	-96,06	464	15	-96,77
BARBADOS	10	400	3 900,00	15	2 122	14 048,20
ANTIGUA AND BARBUDA	0	100	-	0	1 400	-
ARUBA	130	237	82,31	8	300	3 650,00
CAPE VERDE	2	0	-100,00	10 859	0	-100,00
FRENCH GUIANA	6	660	10 900,00	4	1 436	35 800,00
FRENCH POLYNESIA	113	16	-85,84	2 467	23	-99,07
GRENADA	0	5	-	0	178	-
MARTINIQUE	647	1 012	56,41	1 526	5 916	287,76
NETHERLANDS ANTILLES	125	0	-100,00	138	0	-100,00
GUADELOUPE	758	309	-59,23	1 695	1 536	-9,43
UNITED KINGDOM	17 643	9 504	-46,13	46 190	29 461	-36,22
NETHERLANDS	1 578 873	30 145	-98,09	3 766 372	184 896	-95,09
FRANCE	49 014	55 150	12,52	227 582	267 724	17,64
GERMANY, FED. REP. OF	104 260	119 166	14,30	590 757	667 370	12,97
AUSTRIA	449	715	59,24	7 551	6 882	-8,86
BELGIUM	39 578	14 693	-62,88	292 035	112 827	-61,37
SWITZERLAND	2 948	544	-81,53	5 815	10 707	84,13
DENMARK	4 214	4 007	-4,91	21 767	5 940	-72,71
NORWAY	28	100	257,14	667	703	5,48
SWEDEN	11 857	10 978	-7,41	60 656	77 754	28,19
FINLAND	10	8	-20,00	103	15	-85,45
IRELAND	157	211	34,37	1 787	2 443	36,71
ITALY	7 826	10 915	39,46	75 665	97 435	28,77
SPAIN	38 231	19 438	-49,16	109 710	108 605	-1,01
PORTUGAL	140	976	596,83	780	6 096	681,43
GREECE	3 698	7 137	93,00	43 509	97 729	124,62
POLAND	9 948	1 645	-83,47	434 648	6 265	-98,56
ROMANIA	0	1	-	0	98	-
BULGARIA	0	310	-	0	337	-
ALBANIA	65	723	1 012,31	502	718	43,11
UKRAINE	100	0	-100,00	69	0	-100,00
LATVIA	45	0	-100,00	326	0	-100,00
MALTA	93	0	-100,00	2 100	0	-100,00
SLOVAKIA	5	0	-100,00	108	0	-100,00
SLOVENIA	165	150	-9,28	1 521	2 058	35,32
CZECH REPUBLIC	103	149	44,66	315	626	98,79
RUSSIA FEDERATION	111 259	340 015	205,61	66 251	281 493	324,89
SERBIA	150	0	-100,00	892	0	-100,00
<b>PERLENGKAPAN KOMPUTER</b>	<b>13 297 795</b>	<b>13 547 483</b>	<b>1,88</b>	<b>269 856 915</b>	<b>307 347 988</b>	<b>13,89</b>
JAPAN	1 972 801	1 948 095	-1,25	35 290 381	41 617 749	17,93
HONG KONG	38 763	64 858	67,32	935 004	1 800 775	92,60
KOREA, REPUBLIC OF	63 174	71 116	12,57	1 019 756	1 653 530	62,15
TAIWAN	170 717	114 894	-32,70	2 665 236	1 991 479	-25,28
CHINA	471 911	516 473	9,44	7 961 208	9 871 586	24,00
PAPUA NEW GUINEA	1	222	22 089,00	40	2 341	5 680,24
THAILAND	90 174	146 076	61,99	1 377 789	2 565 156	86,18
SINGAPORE	2 093 498	2 509 556	19,87	67 917 641	84 848 584	24,93
PHILIPPINES	47 827	152 456	218,76	607 084	2 383 238	292,57

**TABEL 6. PERKEMBANGAN EKSPOR INDONESIA MENURUT KOMODITI DAN NEGARA TUJUAN  
JANUARI-FEBRUARI 2017 DAN 2018**

KOMODITI / NEGARA TUJUAN	BERAT BERSIH (KG)		PERUB	NILAI FOB (US \$)		PERUB
	JAN-FEB 2017	JAN-FEB 2018	%	JAN-FEB 2017	JAN-FEB 2018	%
(1)	(2)	(3)	(4)	(5)	(6)	(7)
MALAYSIA	38 252	69 616	81,99	683 737	1 739 269	154,38
MYANMAR	36	0	-100,00	7 200	0	-100,00
CAMBODIA	206	75	-63,59	2 950	1 373	-53,47
VIET NAM	1 148	42 569	3 608,08	11 477	711 442	6 098,99
INDIA	526 383	591 002	12,28	5 983 440	7 420 474	24,02
PAKISTAN	0	45	-	0	14 050	-
BANGLADESH	0	3 673	-	0	12 076	-
SRI LANKA	5	0	-100,00	2 041	0	-100,00
TURKEY	7	0	-100,00	500	0	-100,00
UNITED ARAB EMIRATES	128 219	166 455	29,82	2 222 329	3 237 678	45,69
NIGERIA	0	117	-	0	840	-
SENEGAL	197	0	-100,00	338	0	-100,00
SOUTH AFRICA	48	0	-100,00	6 811	0	-100,00
ZAMBIA	0	3 681	-	0	84 263	-
MAURITIUS	0	1	-	0	234 375	-
AUSTRALIA	271 495	390 409	43,80	4 208 335	6 716 751	59,61
NEW ZEALAND	13 338	4 564	-65,78	225 549	76 208	-66,21
PITCAIRN	0	9	-	0	31	-
EAST TIMOR	13 553	25 927	91,30	71 869	50 376	-29,91
UNITED STATES	4 167 165	2 688 332	-35,49	79 226 335	58 260 007	-26,46
CANADA	2	5	125,00	1 368	1 276	-6,73
MEXICO	116 922	67 781	-42,03	1 207 284	757 192	-37,28
GUATEMALA	0	40	-	0	19 347	-
CHILE	38 911	43 620	12,10	408 681	455 616	11,48
BRAZIL	105 970	143 622	35,53	2 128 276	2 298 267	7,99
COLOMBIA	32 382	45 619	40,88	322 153	476 651	47,96
URUGUAY	28 605	30 574	6,88	340 685	383 670	12,62
PERU	83 507	207 837	148,89	850 240	2 186 496	157,16
COSTA RICA	10 627	29 819	180,59	124 497	355 070	185,20
UNITED KINGDOM	393 862	498 077	26,46	6 970 400	7 711 232	10,63
NETHERLANDS	11 797	16 565	40,41	813 592	1 344 294	65,23
FRANCE	1 111	1 331	19,78	126 504	135 065	6,77
GERMANY, FED. REP. OF	2 334 001	2 853 677	22,27	41 889 147	59 437 175	41,89
AUSTRIA	585	713	21,98	28 260	26 513	-6,18
BELGIUM	208	111	-46,69	84 142	8 282	-90,16
SWITZERLAND	88	83	-5,57	7 305	12 426	70,10
DENMARK	0	228	-	0	16 866	-
NORWAY	3 200	534	-83,31	813 136	18 024	-97,78
SWEDEN	1	0	-100,00	1	0	-100,00
FINLAND	12 458	79 791	540,45	186 265	1 086 314	483,21
IRELAND	6 003	12 060	100,91	2 422 133	4 820 769	99,03
ITALY	0	2 941	-	0	434 056	-
SPAIN	905	0	-100,00	68 042	0	-100,00
POLAND	92	52	-43,72	6 551	3 554	-45,75
ARMENIA	0	52	-	0	1 504	-
KAZAKHSTAN	7 596	0	-100,00	629 347	0	-100,00
TAJIKISTAN	0	11	-	0	350	-
UKRAINE	0	1 800	-	0	34 920	-
LITHUANIA	44	321	630,45	1 852	29 409	1 487,60
<b>SEMI KONDUKTOR DAN KOMPONEN</b>						
<b>ELEKTRONIK LAINNYA</b>	<b>3 104 693</b>	<b>4 352 206</b>	<b>40,18</b>	<b>194 634 627</b>	<b>238 429 767</b>	<b>22,50</b>
JAPAN	96 110	68 103	-29,14	14 029 501	11 583 935	-17,43
HONG KONG	186 158	190 324	2,24	24 804 649	27 430 973	10,59
KOREA, REPUBLIC OF	84 878	118 357	39,44	3 030 625	2 967 370	-2,09
TAIWAN	25 347	34 329	35,44	6 215 025	12 238 017	96,91
CHINA	93 498	132 028	41,21	10 561 756	9 558 270	-9,50
PAPUA NEW GUINEA	84	0	-100,00	759	0	-100,00
THAILAND	120 221	160 754	33,71	2 498 334	2 854 712	14,26
SINGAPORE	1 344 832	1 572 060	16,90	97 530 215	127 523 389	30,75
PHILIPPINES	71 817	46 373	-35,43	2 326 412	2 103 604	-9,58
MALAYSIA	338 206	388 770	14,95	11 553 688	13 057 522	13,02
CAMBODIA	0	2	-	0	12	-
NEPAL	0	65	-	0	514	-
VIET NAM	41 917	41 444	-1,13	475 768	1 180 462	148,12
INDIA	22 829	15 600	-31,66	774 039	310 288	-59,91
SRI LANKA	178	17	-90,64	1 067	109	-89,75
SAUDI ARABIA	21	2	-92,26	209	163	-22,35
ISRAEL	0	12	-	0	649	-
KUWAIT	2	0	-100,00	11	0	-100,00
OMAN	0	11 300	-	0	132 250	-
TURKEY	3 701	2 787	-24,70	34 795	34 615	-0,52
UNITED ARAB EMIRATES	34	274	713,06	730	9 360	1 181,58
QATAR	2	1	-57,50	74	11	-84,82
EGYPT	0	6	-	0	3 818	-
SENEGAL	0	404	-	0	320 405	-
SOUTH AFRICA	132 848	311	-99,77	883 105	28 624	-96,76
MAURITIUS	1	0	-100,00	14	0	-100,00
AUSTRALIA	513	147	-71,27	14 444	11 040	-23,57
NEW CALEDONIA	435	0	-100,00	11 626	0	-100,00
EAST TIMOR	506	839	65,81	1 659	18 893	1 038,82
UNITED STATES	118 994	217 013	82,37	6 575 589	7 529 299	14,50
CANADA	359	16 152	4 396,15	35 513	153 535	332,34
MEXICO	3 434	3 911	13,88	137 245	169 497	23,50
PANAMA	0	76	-	0	2 592	-
BRAZIL	30	895	2 856,61	23 774	106 561	348,22
DOMINICAN REPUBLIC	27	30	10,93	547	2 007	266,94

**TABEL 6. PERKEMBANGAN EKSPOR INDONESIA MENURUT KOMODITI DAN NEGARA TUJUAN  
JANUARI-FEBRUARI 2017 DAN 2018**

KOMODITI / NEGARA TUJUAN	BERAT BERSIH (KG)		PERUB	NILAI FOB (US \$)		PERUB
	JAN-FEB 2017	JAN-FEB 2018	%	JAN-FEB 2017	JAN-FEB 2018	%
	(1)	(2)	(3)	(4)	(5)	(6)
UNITED KINGDOM	3 445	6 735	95,49	827 402	392 941	-52,51
NETHERLANDS	187 100	9 984	-94,66	2 631 069	1 441 589	-45,21
FRANCE	1 081	6 138	467,83	133 177	533 014	300,23
GERMANY, FED. REP. OF	166 752	1 270 503	661,91	7 289 169	14 496 855	98,88
AUSTRIA	84	1 759	1 993,92	23 541	260 167	1 005,14
BELGIUM	740	791	6,79	62 076	78 120	25,85
SWITZERLAND	3 080	1 791	-41,85	135 633	40 806	-69,91
DENMARK	1	5	445,00	33	371	1 040,02
SWEDEN	51	4	-92,59	13 870	840	-93,94
FINLAND	129	378	193,42	22 200	45 341	104,24
IRELAND	24	1 040	4 318,74	15 790	255 364	1 517,27
ITALY	20 468	344	-98,32	443 049	48 003	-89,17
SPAIN	103	8	-91,87	23 108	284	-98,77
PORTUGAL	71	8	-88,67	53 649	127	-99,76
HUNGARY	3 250	3 256	0,19	74 172	85 633	15,45
POLAND	5 019	2 952	-41,18	75 846	61 506	-18,91
ROMANIA	1	0	-100,00	145	0	-100,00
BULGARIA	2 422	3 582	47,88	313 616	521 289	66,22
ESTONIA	6	0	-100,00	218	0	-100,00
SLOVAKIA	10	10	-0,21	23 603	3 974	-83,17
SLOVENIA	22	0	-100,00	1 384	0	-100,00
CZECH REPUBLIC	23 750	20 517	-13,61	948 790	830 600	-12,46
RUSSIA FEDERATION	104	16	-85,10	1 912	446	-76,69
<b>TELEVISI DAN PERLENGKAPAN TELEVISI</b>	<b>4 840 316</b>	<b>4 152 265</b>	<b>-14,21</b>	<b>178 997 966</b>	<b>165 016 730</b>	<b>-7,81</b>
JAPAN	5 006	3 715	-25,78	564 448	178 882	-68,31
HONG KONG	3 744	9 244	146,92	723 845	1 331 529	83,95
KOREA, REPUBLIC OF	164 337	183 372	11,58	14 215 205	16 977 798	19,43
TAIWAN	1 291	2 919	126,11	51 942	110 013	111,80
CHINA	25 150	32 566	29,49	2 562 191	2 913 477	13,71
MONGOLIA	0	0	-	0	24	-
PAPUA NEW GUINEA	20	3 030	15 050,00	24	68 384	280 610,23
THAILAND	221 114	914 337	313,51	6 045 047	24 479 985	304,96
SINGAPORE	148 343	116 081	-21,75	4 708 389	3 372 700	-28,37
PHILIPPINES	291 633	253 311	-13,14	7 372 763	6 478 962	-12,12
MALAYSIA	405 825	348 831	-14,04	13 155 735	11 634 022	-11,57
MYANMAR	15 927	75 179	372,03	465 205	2 101 103	351,65
CAMBODIA	0	10 706	-	0	337 089	-
BRUNEI DARUSSALAM	6 341	3 939	-37,89	132 162	113 066	-14,45
VIET NAM	14 468	597 636	4 030,87	478 575	17 629 436	3 583,74
INDIA	48 835	63 101	29,21	1 405 335	815 143	-42,00
BANGLADESH	1 900	2 861	50,58	45 635	76 227	67,04
SRI LANKA	29 258	20 267	-30,73	699 920	554 085	-20,84
IRAQ	0	8 050	-	0	211 428	-
IRAN (ISLAMIC REPUBLIC OF)	5	1	-89,00	63	23	-63,22
SAUDI ARABIA	2 560	0	-100,00	1 600	0	-100,00
YEMEN	2 056	0	-100,00	56 901	0	-100,00
OMAN	0	240	-	0	600	-
TURKEY	27	4	-85,05	18 403	121	-99,34
UNITED ARAB EMIRATES	28 110	15 243	-45,77	799 528	398 009	-50,22
EGYPT	14 318	9 971	-30,36	101 360	70 576	-30,37
SOMALIA	0	2 394	-	0	60 895	-
KENYA	18 657	0	-100,00	522 758	0	-100,00
TOGO	20	498	2 390,00	75	592	689,33
GHANA	7 956	0	-100,00	285 571	0	-100,00
GUINEA	0	25	-	0	150	-
NIGERIA	24 336	78	-99,68	852 761	800	-99,91
COTE D'IVOIRE	0	25	-	0	89	-
SENEGAL	60	0	-100,00	575	0	-100,00
DJIBOUTI	4 710	0	-100,00	105 014	0	-100,00
SOUTH AFRICA	86 542	34	-99,96	3 076 010	484	-99,98
RWANDA	374	0	-100,00	13 439	0	-100,00
AUSTRALIA	142 492	343 286	140,92	3 520 098	12 184 644	246,14
NEW ZEALAND	44 620	40 471	-9,30	1 099 797	995 941	-9,44
FIJI	0	8 465	-	0	243 899	-
KIRIBATI	149	0	-100,00	4 500	0	-100,00
EAST TIMOR	610 030	40 920	-93,29	249 376	151 259	-39,34
UNITED STATES	1 532 685	164 155	-89,29	66 548 913	12 130 941	-81,77
CANADA	51 352	32 768	-36,19	3 769 152	2 690 292	-28,62
MEXICO	420	30 292	7 112,35	10 397	1 197 580	11 418,08
GUATEMALA	5 829	13	-99,78	182 191	371	-99,80
HONDURAS	27	4 141	15 254,10	1 997	95 746	4 695,68
NICARAGUA	0	7 454	-	0	185 858	-
PANAMA	6 688	16 390	145,07	206 304	697 263	237,98
CHILE	923	613	-33,59	68 369	34 788	-49,12
BRAZIL	2 948	2 894	-1,83	72 891	29 294	-59,81
COLOMBIA	134 628	87 503	-35,00	4 453 727	2 902 596	-34,83
BOLIVIA	29 031	0	-100,00	852 732	0	-100,00
PARAGUAY	22	0	-100,00	1 876	0	-100,00
ECUADOR	0	965	-	0	83 282	-
PERU	400	0	-100,00	46 834	0	-100,00
DOMINICAN REPUBLIC	859	23 441	2 627,94	20 373	589 423	2 793,16
EL SALVADOR	21 092	24 018	13,87	664 469	554 792	-16,51
COSTA RICA	21 003	21 449	2,13	713 954	623 980	-12,60
UNITED KINGDOM	6 105	2 112	-65,40	83 476	26 005	-68,85
NETHERLANDS	314 996	275 257	-12,62	19 568 275	16 354 931	-16,42

**TABEL 6. PERKEMBANGAN EKSPOR INDONESIA MENURUT KOMODITI DAN NEGARA TUJUAN  
JANUARI-FEBRUARI 2017 DAN 2018**

KOMODITI / NEGARA TUJUAN	BERAT BERSIH (KG)		PERUB	NILAI FOB (US \$)		PERUB
	JAN-FEB 2017	JAN-FEB 2018	%	JAN-FEB 2017	JAN-FEB 2018	%
	(1)	(2)	(3)	(4)	(5)	(6)
FRANCE	20 907	69 242	231,20	350 125	2 248 917	542,32
GERMANY, FED. REP. OF	41 414	7 101	-82,85	2 335 555	980 207	-58,03
AUSTRIA	0	473	-	0	11 897	-
BELGIUM	14 252	7 951	-44,21	897 311	606 545	-32,40
LUXEMBOURG	27 013	0	-100,00	756 092	0	-100,00
NORWAY	19 003	12 668	-33,33	803 747	485 515	-39,59
SWEDEN	33 219	26 220	-21,07	2 530 546	1 723 614	-31,89
FINLAND	0	8 730	-	0	265 174	-
ITALY	557	848	52,17	31 931	61 379	92,23
SPAIN	299	662	121,57	16 969	44 754	163,75
PORTUGAL	0	9 090	-	0	502 033	-
GREECE	0	49 465	-	0	1 159 395	-
HUNGARY	16 553	0	-100,00	546 889	0	-100,00
POLAND	46 459	91 104	96,09	4 292 827	9 904 576	130,72
ROMANIA	63 612	28 784	-54,75	3 222 486	2 859 912	-11,25
ALBANIA	5 000	0	-100,00	131 141	0	-100,00
UKRAINE	16 836	0	-100,00	807 789	0	-100,00
CROATIA	0	3 934	-	0	177 096	-
SLOVAKIA	12 821	45	-99,65	434 600	2 793	-99,36
SLOVENIA	0	2 994	-	0	75 377	-
CZECH REPUBLIC	5 388	19 300	258,23	178 709	861 853	382,27
RUSSIA FEDERATION	17 761	9 394	-47,11	1 061 071	1 357 116	27,90
<b>PERALATAN PEREKAM, PENERIMA DAN PENGKANDA AUDIO</b>	<b>2 252 870</b>	<b>1 773 672</b>	<b>-21,27</b>	<b>95 990 543</b>	<b>82 175 991</b>	<b>-14,39</b>
JAPAN	119 156	114 211	-4,15	7 102 313	9 479 584	33,47
HONG KONG	43 130	42 844	-0,66	7 103 114	7 507 596	5,69
KOREA, REPUBLIC OF	9 971	11 494	15,28	394 258	421 983	7,03
TAIWAN	1 982	4 664	135,32	56 399	116 398	106,38
CHINA	19 336	13 019	-32,67	2 612 899	1 981 885	-24,15
PAPUA NEW GUINEA	5	1 375	27 400,00	100	22 000	21 900,00
THAILAND	46 193	29 792	-35,51	5 687 981	3 757 456	-33,94
SINGAPORE	50 519	67 486	33,59	2 182 332	3 013 959	38,11
PHILIPPINES	6 662	597	-91,04	1 359 174	119 603	-91,20
MALAYSIA	14 537	11 840	-18,55	858 104	305 504	-64,40
CAMBODIA	0	175	-	0	690	-
VIET NAM	1 717	1 938	12,92	341 438	390 197	14,28
INDIA	59 154	8 308	-85,96	2 326 983	302 303	-87,01
BANGLADESH	0	36	-	0	177	-
SRI LANKA	13 313	6 335	-52,41	103 613	80 781	-22,04
SAUDI ARABIA	695	8 259	1 088,03	11 304	147 936	1 208,66
KUWAIT	1 158	1 753	51,37	19 098	29 404	53,96
OMAN	158	158	0,00	2 681	2 768	3,27
TURKEY	1 346	461	-65,76	37 305	13 599	-63,55
UNITED ARAB EMIRATES	64 300	55 121	-14,28	2 152 512	2 052 642	-4,64
TOGO	18	0	-100,00	38	0	-100,00
NIGERIA	6	0	-100,00	48	0	-100,00
SENEGAL	86	0	-100,00	133	0	-100,00
SOUTH AFRICA	5 802	1 689	-70,89	167 783	48 985	-70,80
AUSTRALIA	46 424	51 601	11,15	2 109 277	1 915 985	-9,16
NEW ZEALAND	9 861	7 386	-25,10	338 322	282 700	-16,44
FIJI	0	46	-	0	19 360	-
EAST TIMOR	2 201	9 142	315,40	7 991	19 380	142,52
UNITED STATES	688 927	548 114	-20,44	28 426 844	23 314 012	-17,99
CANADA	40 802	50 276	23,22	1 697 205	1 982 832	16,83
MEXICO	17 677	14 109	-20,18	498 379	516 805	3,70
PANAMA	946	24 330	2 470,94	41 327	930 885	2 152,47
CHILE	2 424	2 100	-13,38	87 257	98 870	13,31
BRAZIL	1	0	-100,00	56	0	-100,00
COLOMBIA	2 308	3 994	73,06	69 611	138 048	98,31
PERU	16 428	8 512	-48,19	335 963	303 496	-9,66
UNITED KINGDOM	97 875	60 284	-38,41	2 459 027	1 875 238	-23,74
NETHERLANDS	112 780	28 867	-74,40	4 891 694	2 226 676	-54,48
FRANCE	147 524	80 090	-45,71	3 439 200	1 717 842	-50,05
GERMANY, FED. REP. OF	26 778	140 685	425,37	1 473 212	4 878 627	231,16
BELGIUM	200 132	182 933	-8,59	6 653 868	6 825 379	2,58
SWITZERLAND	83	4	-95,18	93 420	6 832	-92,69
SWEDEN	36 993	14 073	-61,96	1 003 217	477 271	-52,43
ITALY	51 117	44 790	-12,38	1 346 249	1 347 056	0,06
SPAIN	50 795	38 650	-23,91	1 232 739	988 857	-19,78
PORTUGAL	5 272	4 378	-16,96	115 967	91 997	-20,67
GREECE	0	4 120	-	0	38 664	-
HUNGARY	16 765	7 297	-56,48	285 999	114 671	-59,91
POLAND	28 932	535	-98,15	820 893	16 690	-97,97
SLOVAKIA	137 228	15 293	-88,86	4 456 830	597 222	-86,60
RUSSIA FEDERATION	53 353	50 509	-5,33	1 586 383	1 655 148	4,33
<b>PERALATAN AUDIO DAN VIDEO ELEKTRONIK LAINNYA</b>	<b>5 635 328</b>	<b>5 082 918</b>	<b>-9,80</b>	<b>57 004 674</b>	<b>61 685 152</b>	<b>8,21</b>
JAPAN	494 529	480 743	-2,79	5 154 778	4 717 997	-8,47
HONG KONG	46 626	56 613	21,42	1 036 677	1 863 111	79,72
KOREA, REPUBLIC OF	90 773	84 448	-6,97	1 223 040	670 363	-45,19
TAIWAN	8 206	10 127	23,41	87 156	107 582	23,44
CHINA	469 322	235 333	-49,86	4 526 869	3 857 200	-14,79
PAPUA NEW GUINEA	36	972	2 600,00	4 397	24 872	465,60
THAILAND	56 736	93 676	65,11	609 425	1 075 420	76,46
SINGAPORE	362 281	408 006	12,62	9 040 159	11 412 302	26,24

**TABEL 6. PERKEMBANGAN EKSPOR INDONESIA MENURUT KOMODITI DAN NEGARA TUJUAN  
JANUARI-FEBRUARI 2017 DAN 2018**

KOMODITI / NEGARA TUJUAN	BERAT BERSIH (KG)		PERUB	NILAI FOB (US \$)		PERUB
	JAN-FEB 2017	JAN-FEB 2018	%	JAN-FEB 2017	JAN-FEB 2018	%
	(1)	(2)	(3)	(4)	(5)	(6)
PHILIPPINES	577	15	-97,46	6 090	1 096	-82,00
MALAYSIA	149 745	146 232	-2,35	1 465 802	1 328 501	-9,37
MYANMAR	2 582	2 640	2,23	18 746	5 446	-70,95
CAMBODIA	0	6 029	-	0	17 812	-
VIET NAM	227 177	211 246	-7,01	4 215 427	5 904 015	40,06
MALDIVES	0	35	-	0	194	-
INDIA	113 565	121 900	7,34	935 912	2 167 062	131,55
PAKISTAN	8 370	34 842	316,27	63 289	281 040	344,06
BANGLADESH	27 198	0	-100,00	196 439	0	-100,00
SRI LANKA	42 995	121 663	182,97	139 933	382 779	173,54
IRAQ	10 363	0	-100,00	57 349	0	-100,00
IRAN (ISLAMIC REPUBLIC OF)	46 605	0	-100,00	94 666	0	-100,00
SAUDI ARABIA	18 155	7 553	-58,40	60 573	55 615	-8,19
ISRAEL	196	215	9,85	2 764	1 346	-51,30
KUWAIT	0	4 290	-	0	36 398	-
YEMEN	4 981	0	-100,00	31 902	0	-100,00
TURKEY	3 429	3 564	3,94	40 671	43 718	7,49
UNITED ARAB EMIRATES	20 368	15 076	-25,98	221 388	110 554	-50,06
EGYPT	14 029	10 702	-23,71	114 672	56 835	-50,44
NIGERIA	60	0	-100,00	189	0	-100,00
SENEGAL	119	0	-100,00	294	0	-100,00
SOUTH AFRICA	8 643	9 334	8,00	51 188	61 046	19,26
AUSTRALIA	108 259	98 774	-8,76	714 025	701 776	-1,72
NEW ZEALAND	3 505	3 961	13,00	43 224	29 685	-31,32
KIRIBATI	1 827	0	-100,00	2 960	0	-100,00
EAST TIMOR	20 645	42 171	104,27	37 083	52 213	40,80
UNITED STATES	1 792 018	1 705 699	-4,82	14 377 664	14 996 885	4,31
CANADA	41 133	39 553	-3,84	403 783	325 681	-19,34
MEXICO	200 600	83 401	-58,42	1 879 316	425 445	-77,36
PANAMA	12 879	18 660	44,89	91 636	173 212	89,02
CHILE	1 980	963	-51,38	14 929	8 577	-42,55
ARGENTINA	0	5 731	-	0	35 219	-
BRAZIL	2 399	2 075	-13,50	95 090	100 032	5,20
URUGUAY	220	2 167	886,59	993	15 353	1 446,81
ECUADOR	533	0	-100,00	2 407	0	-100,00
PERU	943	0	-100,00	6 239	0	-100,00
COSTA RICA	0	3	-	0	84	-
MARTINIQUE	0	755	-	0	7 989	-
UNITED KINGDOM	43 658	64 913	48,69	519 232	727 795	40,17
NETHERLANDS	43 099	48 157	11,74	319 807	472 778	47,83
FRANCE	156 139	96 941	-37,91	1 599 992	1 232 813	-22,95
GERMANY, FED. REP. OF	441 584	416 768	-5,62	3 869 436	4 649 141	20,15
AUSTRIA	6 810	0	-100,00	38 172	0	-100,00
BELGIUM	99 602	47 449	-52,36	339 301	118 125	-65,19
DENMARK	34 688	39 988	15,28	292 679	348 005	18,90
SWEDEN	8 857	12 771	44,19	51 076	255 315	399,88
FINLAND	2 347	1 840	-21,60	20 850	18 750	-10,07
ITALY	64 104	71 649	11,77	884 599	1 066 336	20,54
SPAIN	4 502	7 705	71,14	47 369	86 515	82,64
PORTUGAL	8 172	4 440	-45,67	45 806	25 884	-43,49
GREECE	2 738	3 207	17,12	25 631	37 136	44,89
HUNGARY	147 934	46 753	-68,40	739 534	365 528	-50,57
POLAND	61 725	70 412	14,07	526 383	612 983	16,45
ROMANIA	0	47	-	0	554	-
BELARUS	0	344	-	0	2 271	-
KAZAKHSTAN	0	422	-	0	2 144	-
UKRAINE	625	775	24,04	3 259	4 256	30,60
CROATIA	0	48	-	0	194	-
SLOVAKIA	66 623	34 683	-47,94	394 365	253 846	-35,63
CZECH REPUBLIC	913	943	3,28	14 911	5 310	-64,39
RUSSIA FEDERATION	26 602	43 500	63,52	203 130	345 022	69,85
<b>ALAT UKUR DAN ALAT UJI</b>	<b>1 172 562</b>	<b>1 138 746</b>	<b>-2,88</b>	<b>49 861 412</b>	<b>59 191 874</b>	<b>18,71</b>
JAPAN	209 394	340 361	62,55	11 490 350	19 847 976	72,74
HONG KONG	28 778	769	-97,33	482 261	65 502	-86,42
KOREA, REPUBLIC OF	29 196	17 894	-38,71	802 851	692 263	-13,77
TAIWAN	94 791	110 318	16,38	1 180 686	1 547 999	31,11
CHINA	35 242	4 732	-86,57	1 328 987	1 239 353	-6,74
MACAU	1 520	1 922	26,45	56 455	72 543	28,50
PAPUA NEW GUINEA	1 048	16	-98,48	4 741	38	-99,19
THAILAND	136 914	51 844	-62,13	4 512 177	1 658 651	-63,24
SINGAPORE	97 696	70 783	-27,55	6 802 719	5 043 414	-25,86
PHILIPPINES	20 414	43 934	115,21	714 444	911 392	27,57
MALAYSIA	70 396	40 987	-41,78	1 459 309	2 143 871	46,91
MYANMAR	235	0	-100,00	42 548	0	-100,00
CAMBODIA	17	1 753	10 208,82	323	33 117	10 153,08
BRUNEI DARUSSALAM	0	104	-	0	880	-
LAO PEOPLE'S DEM. REP.	58	40	-31,94	1 521	1 453	-4,47
VIET NAM	111 169	145 973	31,31	2 115 952	2 690 121	27,14
MALDIVES	5	0	-100,00	76	0	-100,00
INDIA	99 697	61 220	-38,59	2 067 965	1 596 605	-22,79
PAKISTAN	397	0	-100,00	36 420	0	-100,00
BANGLADESH	0	1 495	-	0	22 009	-
SRI LANKA	0	2	-	0	14	-
IRAQ	3	0	-100,00	10 447	0	-100,00
IRAN (ISLAMIC REPUBLIC OF)	500	0	-100,00	13 500	0	-100,00
SAUDI ARABIA	342	716	109,34	4 775	5 097	6,74

TABEL 6. PERKEMBANGAN EKSPOR INDONESIA MENURUT KOMODITI DAN NEGARA TUJUAN  
JANUARI-FEBRUARI 2017 DAN 2018

KOMODITI / NEGARA TUJUAN	BERAT BERSIH (KG)		PERUB	NILAI FOB (US \$)		PERUB
	JAN-FEB 2017	JAN-FEB 2018	%	JAN-FEB 2017	JAN-FEB 2018	%
	(1)	(2)	(3)	(4)	(5)	(6)
ISRAEL	0	55	-	0	46 063	-
KUWAIT	421	44	-89,57	13 867	46 151	232,82
JORDAN	0	800	-	0	14 000	-
OMAN	150	6	-95,95	42 342	332	-99,21
UNITED ARAB EMIRATES	601	5 460	808,83	44 145	2 230 346	4 952,36
QATAR	0	4	-	0	558	-
EGYPT	16 164	91	-99,44	118 050	634	-99,46
LIBYAN ARAB JAMAHIRIYA	0	2	-	0	53	-
MOROCCO	21 783	956	-95,61	223 596	41 292	-81,53
TUNISIA	20	0	-100,00	1 343	0	-100,00
SUDAN	0	799	-	0	50 000	-
TOGO	8	0	-100,00	38	0	-100,00
CONGO	1	120	11 900,00	2	1 529	66 320,50
CAMEROON	1	2	100,00	319	85	-73,38
NIGERIA	0	155	-	0	16 055	-
MALI	0	7 162	-	0	161 060	-
DJIBOUTI	1 500	0	-100,00	43 112	0	-100,00
SOUTH AFRICA	35 017	28 799	-17,76	113 202	90 210	-20,31
AUSTRALIA	3 520	1 760	-50,00	290 343	176 967	-39,05
NEW ZEALAND	5	0	-100,00	94	0	-100,00
NEW CALEDONIA	5	0	-100,00	94	0	-100,00
FIJI	0	2	-	0	40	-
EAST TIMOR	16 365	4 251	-74,02	27 544	18 634	-32,35
UNITED STATES	25 702	34 125	32,77	7 046 398	7 853 755	11,46
CANADA	758	2 159	184,85	72 973	235 448	222,65
MEXICO	284	4 776	1 581,12	11 276	51 155	353,64
PANAMA	0	9	-	0	618	-
CUBA	111	0	-100,00	3 164	0	-100,00
CHILE	656	0	-100,00	14 760	0	-100,00
VENEZUELA	30	56	84,11	77	157	104,03
ARGENTINA	447	749	67,67	24 098	40 404	67,66
BRAZIL	850	31 961	3 662,18	127 468	289 720	127,29
PUERTO RICO	0	1	-	0	1	-
UNITED KINGDOM	769	8 784	1 043,01	44 264	419 225	847,10
NETHERLANDS	9 057	13 823	52,62	825 272	1 199 118	45,30
FRANCE	2 427	2 573	6,03	108 487	127 923	17,92
GERMANY, FED. REP. OF	42 558	63 309	48,76	884 635	1 410 941	59,49
AUSTRIA	7	67	823,61	6 521	122	-98,13
BELGIUM	6 219	4 383	-29,52	607 230	474 424	-21,87
SWITZERLAND	127	48	-61,79	15 504	59 518	283,90
DENMARK	0	1 966	-	0	35 858	-
NORWAY	0	141	-	0	55 002	-
SWEDEN	272	58	-78,68	11 461	4 788	-58,22
IRELAND	1 997	2 665	33,45	1 577 220	1 983 956	25,79
ITALY	296	888	200,09	37 894	41 132	8,55
SPAIN	1	94	9 320,00	106	8 421	7 821,69
HUNGARY	825	239	-71,03	21 873	2 306	-89,46
POLAND	45 680	20 499	-55,13	4 325 938	4 430 803	2,42
UKRAINE	4	2	-54,67	514	7	-98,56
SLOVAKIA	0	42	-	0	666	-
CZECH REPUBLIC	9	0	-100,00	5 300	0	-100,00
RUSSIA FEDERATION	105	1	-99,05	42 381	100	-99,76
<b>PERALATAN KOMUNIKASI LAINNYA</b>	<b>629 932</b>	<b>576 845</b>	<b>-8,43</b>	<b>33 477 536</b>	<b>48 667 985</b>	<b>45,38</b>
JAPAN	68 767	120 816	75,69	3 441 406	5 298 239	53,96
HONG KONG	38 958	73 051	87,51	4 775 777	9 848 944	106,23
KOREA, REPUBLIC OF	35 431	30 709	-13,33	1 632 501	1 716 185	5,13
TAIWAN	1 690	1 137	-32,76	44 839	48 050	7,16
CHINA	68 741	36 175	-47,38	1 402 072	1 312 543	-6,39
MACAU	0	4	-	0	174	-
PAPUA NEW GUINEA	10 916	549	-94,97	400 116	166 345	-58,43
THAILAND	58 407	11 661	-80,03	541 314	156 017	-71,18
SINGAPORE	85 842	110 547	28,78	8 000 445	17 231 579	115,38
PHILIPPINES	401	576	43,57	27 945	67 758	142,47
MALAYSIA	11 837	13 014	9,94	2 524 605	702 722	-72,17
MYANMAR	0	185	-	0	41 356	-
CAMBODIA	0	10	-	0	252	-
VIET NAM	24 737	20 084	-18,81	502 152	317 314	-36,81
INDIA	469	1 011	115,72	12 336	179 689	1 356,57
PAKISTAN	2	0	-100,00	55	0	-100,00
BANGLADESH	43	0	-100,00	2 392	0	-100,00
SRI LANKA	45	175	283,85	1 955	7 911	304,67
AFGHANISTAN	1 400	0	-100,00	27 800	0	-100,00
SAUDI ARABIA	38	0	-99,55	5 451	8	-99,86
ISRAEL	125	3	-97,56	3 100	276	-91,10
KUWAIT	3	0	-100,00	204	0	-100,00
LEBANON	1	0	-100,00	86	0	-100,00
TURKEY	453	155	-65,73	29 380	8 818	-69,99
UNITED ARAB EMIRATES	6 443	3 495	-45,76	1 288 126	518 742	-59,73
EGYPT	992	2 881	190,45	9 267	25 534	175,53
TOGO	12	65	441,67	41	233	463,64
SENEGAL	48	54	11,46	114	500	338,60
MAURITANIA	3 180	0	-100,00	137 994	0	-100,00
SOUTH AFRICA	627	692	10,51	36 869	50 003	35,63
AUSTRALIA	4 418	4 802	8,68	337 772	40 735	-87,94
NEW ZEALAND	207	96	-53,76	20 351	7 280	-64,23
FIJI	0	10	-	0	547	-



**TABEL 6. PERKEMBANGAN EKSPOR INDONESIA MENURUT KOMODITI DAN NEGARA TUJUAN  
JANUARI-FEBRUARI 2017 DAN 2018**

KOMODITI / NEGARA TUJUAN	BERAT BERSIH (KG)		PERUB	NILAI FOB (US \$)		PERUB
	JAN-FEB 2017	JAN-FEB 2018	%	JAN-FEB 2017	JAN-FEB 2018	%
(1)	(2)	(3)	(4)	(5)	(6)	(7)
EAST TIMOR	17 555	10 586	-39,70	294 928	205 596	-30,29
UNITED STATES	25 500	17 252	-32,34	1 119 362	1 545 362	38,06
CANADA	5	0	-100,00	28	0	-100,00
MEXICO	11 610	26 676	129,77	2 316 461	6 290 116	171,54
PANAMA	9	12	42,44	20	109	435,49
SURINAME	11 931	0	-100,00	44 373	0	-100,00
BRAZIL	5 329	1 848	-65,32	48 061	18 035	-62,48
UNITED KINGDOM	2 832	1 123	-60,35	157 957	102 114	-35,35
NETHERLANDS	43 765	43 703	-0,14	980 357	481 836	-50,85
FRANCE	16 804	28 899	71,97	548 521	1 288 320	134,87
GERMANY, FED. REP. OF	37 352	8 767	-76,53	2 062 923	467 490	-77,34
AUSTRIA	0	7	-	0	18 096	-
BELGIUM	36	10	-72,91	2 452	6 172	151,70
ITALY	915	236	-74,22	94 383	21 570	-77,15
SPAIN	1 579	4 494	184,62	28 608	413 330	1 344,78
PORTUGAL	90	5	-94,45	55 107	3 014	-94,53
HUNGARY	4 583	212	-95,37	79 605	2 212	-97,22
POLAND	379	315	-16,68	2 595	14 452	457,02
UKRAINE	3	0	-100,00	185	0	-100,00
LITHUANIA	0	663	-	0	40 720	-
SLOVAKIA	25 382	79	-99,69	434 912	1 688	-99,61
RUSSIA FEDERATION	35	0	-100,00	232	0	-100,00
<b>KAMERA CINEMATOGRAFI PROYEKTOR DAN PERLENGKAPANNYA</b>	<b>33 609</b>	<b>62 050</b>	<b>84,62</b>	<b>7 132 641</b>	<b>10 900 003</b>	<b>52,82</b>
JAPAN	5 401	23 794	340,57	1 056 429	1 609 669	52,37
HONG KONG	2 477	4 105	65,70	646 081	2 466 056	281,69
KOREA, REPUBLIC OF	0	1	-	0	774	-
CHINA	5 841	8 112	38,88	1 385 169	2 137 573	54,32
SINGAPORE	194	270	39,45	6 952	15 268	119,61
PHILIPPINES	3 461	2 200	-36,43	316 948	186 915	-41,03
MALAYSIA	654	90	-86,18	97 834	71 861	-26,55
VIET NAM	4	0	-100,00	803	0	-100,00
INDIA	0	22	-	0	4 809	-
IRAN (ISLAMIC REPUBLIC OF)	18	0	-100,00	5 515	0	-100,00
UNITED ARAB EMIRATES	0	1	-	0	80	-
AUSTRALIA	2	0	-100,00	2	0	-100,00
EAST TIMOR	236	2 073	778,20	452	2 256	399,73
UNITED STATES	129	4 587	3 449,07	109 692	458 703	318,17
UNITED KINGDOM	0	150	-	0	509	-
NETHERLANDS	72	115	60,84	58 543	73 455	25,47
FRANCE	57	114	101,77	1 447	1 069	-26,12
GERMANY, FED. REP. OF	56	452	707,55	53 633	217 144	304,87
BELGIUM	2	0	-100,00	35	0	-100,00
DENMARK	0	169	-	0	189	-
NORWAY	41	94	131,59	10 302	23 585	128,94
IRELAND	8	0	-100,00	3 895	0	-100,00
ITALY	0	3	-	0	24	-
HUNGARY	384	771	100,66	84 780	179 564	111,80
POLAND	14 573	14 927	2,42	3 294 130	3 450 499	4,75
<b>PERALATAN ELEKTROMEDIKAL DAN ELEKTROTHERAPI</b>	<b>350 293</b>	<b>600 567</b>	<b>71,45</b>	<b>5 406 434</b>	<b>8 506 230</b>	<b>57,34</b>
JAPAN	14 057	22 747	61,81	435 594	777 274	78,44
HONG KONG	0	1	-	0	697	-
TAIWAN	1 953	0	-100,00	47 810	0	-100,00
CHINA	2 073	1	-99,98	102 294	25	-99,98
THAILAND	1 202	0	-100,00	27 174	0	-100,00
SINGAPORE	291 191	564 554	93,88	3 494 427	6 306 638	80,48
PHILIPPINES	0	2	-	0	1 200	-
MALAYSIA	0	25	-	0	37	-
NIGERIA	0	39	-	0	5 000	-
AUSTRALIA	0	1	-	0	3	-
EAST TIMOR	9	0	-100,00	1 764	0	-100,00
UNITED STATES	186	228	22,64	177 884	128 357	-27,84
UNITED KINGDOM	0	1	-	0	216	-
FRANCE	266	333	25,00	7 200	8 855	22,99
GERMANY, FED. REP. OF	39 292	12 258	-68,80	1 087 942	1 268 045	16,55
BELGIUM	63	0	-100,00	24 344	0	-100,00
ITALY	0	379	-	0	9 883	-
<b>KOMPUTER DAN PERLENGKAPAN KOMPUTER</b>	<b>71 353</b>	<b>114 075</b>	<b>59,88</b>	<b>7 261 201</b>	<b>9 026 171</b>	<b>24,31</b>
JAPAN	82	206	149,76	10 244	20 005	95,28
HONG KONG	1 798	2 156	19,97	180 414	62 375	-65,43
KOREA, REPUBLIC OF	274	0	-100,00	7 149	0	-100,00
TAIWAN	189	392	107,51	208 099	738 020	254,65
CHINA	1 877	931	-50,39	93 482	111 280	19,04
PAPUA NEW GUINEA	22	142	543,18	9 943	2 683	-73,02
THAILAND	21 066	20 654	-1,96	2 835 580	2 468 117	-12,96
SINGAPORE	9 987	21 273	113,01	1 082 067	349 719	-67,68
PHILIPPINES	2 179	505	-76,83	288 617	101 703	-64,76
MALAYSIA	390	375	-3,89	43 977	526 388	1 096,95
CAMBODIA	0	12	-	0	27	-
VIET NAM	17 242	2 654	-84,60	1 487 503	239 676	-83,89
SAUDI ARABIA	9	0	-100,00	60	0	-100,00

**TABEL 6. PERKEMBANGAN EKSPOR INDONESIA MENURUT KOMODITI DAN NEGARA TUJUAN  
JANUARI-FEBRUARI 2017 DAN 2018**

KOMODITI / NEGARA TUJUAN	BERAT BERSIH (KG)		PERUB	NILAI FOB (US \$)		PERUB
	JAN-FEB 2017	JAN-FEB 2018	%	JAN-FEB 2017	JAN-FEB 2018	%
(1)	(2)	(3)	(4)	(5)	(6)	(7)
UNITED ARAB EMIRATES	55	83	50,91	14 401	120	-99,17
NIGERIA	0	78	-	0	1 800	-
SENEGAL	63	0	-100,00	37	0	-100,00
DJIBOUTI	25	411	1 544,80	15 673	1 637	-89,56
AUSTRALIA	500	0	-100,00	3 750	0	-100,00
NEW ZEALAND	30	0	-100,00	60	0	-100,00
VANUATU	400	0	-100,00	10 000	0	-100,00
EAST TIMOR	7 878	3 515	-55,38	63 912	46 642	-27,02
UNITED STATES	4 126	56 509	1 269,72	448 927	3 913 218	771,68
ARGENTINA	172	0	-100,00	14 884	0	-100,00
UNITED KINGDOM	36	325	802,78	720	154	-78,63
NETHERLANDS	27	741	2 675,49	1 507	4 394	191,58
FRANCE	1 715	1 260	-26,51	145 784	115 736	-20,61
GERMANY, FED. REP. OF	768	752	-1,97	194 220	137 327	-29,29
BELGIUM	1	0	-100,00	5	0	-100,00
SWITZERLAND	19	0	-100,00	652	0	-100,00
NORWAY	0	13	-	0	300	-
IRELAND	414	1 089	162,87	98 033	184 853	88,56
ITALY	12	0	-100,00	1 500	0	-100,00
<b>MEDIA MAGNETIK DAN OPTIK</b>	<b>133 770</b>	<b>64 694</b>	<b>-51,64</b>	<b>966 187</b>	<b>635 883</b>	<b>-34,19</b>
JAPAN	119 177	58 216	-51,15	608 154	336 610	-44,65
HONG KONG	9 534	155	-98,37	169 319	11 568	-93,17
TAIWAN	1 263	0	-100,00	9 884	0	-100,00
CHINA	93	12	-86,74	4 979	644	-87,06
THAILAND	202	896	343,32	48 024	154 220	221,13
SINGAPORE	2 996	345	-88,48	61 000	34 077	-44,14
PHILIPPINES	1	0	-100,00	51 000	0	-100,00
MALAYSIA	13	17	27,69	396	2 655	570,36
CAMBODIA	9	0	-100,00	81	0	-100,00
VIET NAM	7	52	642,86	117	13 058	11 060,32
UNITED ARAB EMIRATES	14	4	-71,43	133	161	21,05
QATAR	0	206	-	0	26 426	-
KENYA	270	0	-100,00	5 301	0	-100,00
TOGO	2	0	-100,00	8	0	-100,00
AUSTRALIA	19	0	-98,79	1 261	22	-98,22
NEW ZEALAND	0	20	-	0	152	-
EAST TIMOR	84	200	137,84	1 544	1 342	-13,08
UNITED STATES	26	30	12,17	1 053	191	-81,83
NETHERLANDS	3	4 021	133 933,33	26	26 215	100 726,92
FRANCE	10	0	-100,00	55	0	-100,00
GERMANY, FED. REP. OF	0	1	-	0	183	-
BELGIUM	13	21	64,57	3 412	970	-71,58
SWITZERLAND	36	280	677,78	440	11 500	2 513,64
HUNGARY	0	219	-	0	15 890	-
<b>PERALATAN IRADIASI/SINAR X, PERLENGKAPAN DAN SEJENISNYA</b>	<b>10 834</b>	<b>5 975</b>	<b>-44,85</b>	<b>1 114 044</b>	<b>897 572</b>	<b>-19,43</b>
JAPAN	2 440	160	-93,45	271 195	2 129	-99,22
HONG KONG	25	140	471,43	4 262	4 962	16,43
KOREA, REPUBLIC OF	43	400	830,23	100	700	600,00
THAILAND	4 700	0	-100,00	66 022	0	-100,00
SINGAPORE	253	1 075	324,59	25 607	217 260	748,45
UNITED STATES	1 094	1 561	42,69	8 519	13 007	52,69
NETHERLANDS	0	949	-	0	10 918	-
GERMANY, FED. REP. OF	2 184	1 687	-22,78	720 190	648 576	-9,94
BELGIUM	4	3	-29,50	130	20	-84,62
ITALY	90	0	-100,00	18 020	0	-100,00
<b>TEROPONG DAN INSTRUMEN OPTIK BUKAN KACA MATA</b>	<b>3 070</b>	<b>1 846</b>	<b>-39,87</b>	<b>566 957</b>	<b>186 005</b>	<b>-67,19</b>
JAPAN	2	1	-43,00	389	452	16,27
HONG KONG	389	0	-100,00	142 553	0	-100,00
KOREA, REPUBLIC OF	1	43	4 200,00	162	1 150	611,33
TAIWAN	199	69	-65,45	39 774	4 032	-89,86
CHINA	49	268	451,13	1 646	14 039	753,12
PAPUA NEW GUINEA	1	0	-100,00	8	0	-100,00
THAILAND	6	0	-100,00	67	0	-100,00
SINGAPORE	908	366	-59,67	117 293	3 862	-96,71
MALAYSIA	0	179	-	0	3 694	-
IRAN (ISLAMIC REPUBLIC OF)	42	0	-100,00	3 835	0	-100,00
UNITED ARAB EMIRATES	0	1	-	0	175	-
EAST TIMOR	30	0	-100,00	506	0	-100,00
UNITED STATES	819	595	-27,40	138 952	65 897	-52,58
SWITZERLAND	391	0	-100,00	51 806	0	-100,00
IRELAND	233	323	39,00	69 966	92 704	32,50
<b>PERALATAN FOTOGRAFI</b>	<b>7 049</b>	<b>22 971</b>	<b>225,90</b>	<b>557 057</b>	<b>2 458 547</b>	<b>341,35</b>
JAPAN	56	16 479	29 327,64	30 774	1 707 440	5 448,32
HONG KONG	282	74	-73,76	120 433	49 874	-58,59
KOREA, REPUBLIC OF	0	2 895	-	0	305 957	-
CHINA	188	486	158,22	46 559	54 958	18,04
PAPUA NEW GUINEA	13	45	246,15	5 876	627	-89,33
THAILAND	278	481	72,74	147 627	71 365	-51,66
SINGAPORE	6 155	174	-97,17	202 198	24 022	-88,12
PHILIPPINES	2	335	16 650,00	45	35 537	78 418,01
MALAYSIA	1	11	1 000,00	6	1 102	18 231,11

**TABEL 6. PERKEMBANGAN EKSPOR INDONESIA MENURUT KOMODITI DAN NEGARA TUJUAN  
JANUARI-FEBRUARI 2017 DAN 2018**

KOMODITI / NEGARA TUJUAN	BERAT BERSIH (KG)		PERUB	NILAI FOB (US \$)		PERUB
	JAN-FEB 2017	JAN-FEB 2018	%	JAN-FEB 2017	JAN-FEB 2018	%
(1)	(2)	(3)	(4)	(5)	(6)	(7)
VIET NAM	0	543	-	0	59 365	-
UNITED ARAB EMIRATES	46	209	358,37	1 565	23 668	1 412,37
SOUTH AFRICA	0	21	-	0	2 150	-
AUSTRALIA	11	0	-100,00	12	0	-100,00
EAST TIMOR	9	135	1 400,00	30	230	666,67
UNITED STATES	6	947	15 683,33	1 922	107 010	5 466,91
CANADA	0	45	-	0	5 472	-
MEXICO	0	49	-	0	5 375	-
BRAZIL	0	41	-	0	4 310	-
NETHERLANDS	0	0	-	0	5	-
FRANCE	0	2	-	0	81	-
BELGIUM	1	0	-100,00	10	0	-100,00
<b>TABUNG ELEKTRON DAN KONEKTOR</b>						
<b>ELEKTRONIK</b>	<b>8 917</b>	<b>436</b>	<b>-95,11</b>	<b>73 861</b>	<b>142 987</b>	<b>93,59</b>
KOREA, REPUBLIC OF	0	0	-	0	26	-
CHINA	6 582	0	-100,00	59 096	0	-100,00
PAPUA NEW GUINEA	20	0	-100,00	3 616	0	-100,00
SINGAPORE	142	182	28,25	7 612	140 473	1 745,52
NEPAL	19	0	-100,00	247	0	-100,00
UNITED ARAB EMIRATES	89	0	-100,00	161	0	-100,00
NIGERIA	805	254	-68,45	1 642	2 488	51,55
EAST TIMOR	1 260	0	-100,00	1 489	0	-100,00
<b>PERALATAN LISTRIK</b>	<b>75 439 088</b>	<b>73 619 109</b>	<b>-2,41</b>	<b>755 782 476</b>	<b>819 620 333</b>	<b>8,45</b>
JAPAN	11 457 388	13 442 690	17,33	170 579 694	212 200 155	24,40
HONG KONG	701 378	1 183 285	68,71	20 434 496	23 406 796	14,55
KOREA, DEM. PEOPLE'S REP.	460	0	-100,00	25 798	0	-100,00
KOREA, REPUBLIC OF	2 736 893	4 090 592	49,46	18 604 232	36 376 313	95,53
TAIWAN	735 361	554 735	-24,56	6 902 582	5 254 223	-23,88
CHINA	1 147 420	1 322 735	15,28	25 240 632	29 960 365	18,70
MONGOLIA	0	0	-	0	3	-
MACAU	0	243 115	-	0	1 253 080	-
PAPUA NEW GUINEA	718 306	704 986	-1,85	1 799 559	1 676 543	-6,84
THAILAND	3 896 789	3 917 756	0,54	38 690 913	47 750 358	23,41
SINGAPORE	8 472 510	4 745 857	-43,99	128 300 118	91 211 919	-28,91
PHILIPPINES	3 788 909	4 498 986	18,74	19 544 622	25 924 767	32,64
MALAYSIA	5 014 015	3 038 253	-39,40	32 862 835	24 355 199	-25,89
MYANMAR	103 915	312 845	201,06	351 997	1 015 195	188,41
CAMBODIA	83 501	131 217	57,14	484 843	620 175	27,91
BRUNEI DARUSSALAM	60 725	36 620	-39,70	240 439	320 044	33,11
NEPAL	14	0	-100,00	56	0	-100,00
VIET NAM	2 727 919	2 573 608	-5,66	17 438 222	17 615 871	1,02
MALDIVES	2 158	18 547	759,39	22 461	59 411	164,51
INDIA	1 004 165	1 504 831	49,86	11 022 602	18 245 616	65,53
PAKISTAN	109 265	120 808	10,56	749 621	1 682 870	124,50
BANGLADESH	31 408	63 990	103,73	391 306	461 666	17,98
SRI LANKA	92 193	90 228	-2,13	328 356	444 602	35,40
AFGHANISTAN	0	265 147	-	0	826 807	-
IRAQ	21 482	78 604	265,90	102 585	325 951	217,74
IRAN (ISLAMIC REPUBLIC OF)	302 214	116 781	-61,36	1 134 049	538 490	-52,52
SAUDI ARABIA	1 980 500	1 504 064	-24,06	5 848 606	5 459 385	-6,65
ISRAEL	163 771	93 357	-43,00	522 616	314 169	-39,89
KUWAIT	62 403	84 958	36,14	322 588	287 230	-10,96
JORDAN	16 459	10 604	-35,57	140 273	117 560	-16,19
LEBANON	71 690	143 492	100,16	298 207	500 942	67,98
YEMEN	349 658	143 731	-58,89	1 014 366	519 259	-48,81
OMAN	55 496	124 921	125,10	202 815	436 647	115,29
TURKEY	510 053	220 415	-56,79	3 532 240	1 975 948	-44,06
UNITED ARAB EMIRATES	1 518 755	1 904 111	25,37	7 118 850	9 495 908	33,39
QATAR	80 614	91 094	13,00	286 461	470 765	64,34
BAHRAIN	26 733	80 206	200,03	77 409	1 477 673	1 808,92
CYPRUS	1 000	0	-100,00	1 200	0	-100,00
EGYPT	211 584	433 388	104,83	627 642	1 880 826	199,67
LIBYAN ARAB JAMAHIRIYA	25 002	17 316	-30,74	90 664	60 131	-33,68
MOROCCO	79 708	122 373	53,53	270 020	519 888	92,54
TUNISIA	41 014	30 718	-25,10	141 607	102 788	-27,41
ALGERIA	490 840	143 325	-70,80	4 479 268	3 329 558	-25,67
SUDAN	1 476 862	1 495 691	1,27	2 818 649	3 069 558	8,90
ERITREA	51 520	0	-100,00	90 720	0	-100,00
ETHIOPIA	13 540	0	-100,00	45 043	0	-100,00
TANZANIA, UNITED REP. OF	331 981	177 244	-46,61	1 537 184	584 747	-61,96
SOMALIA	33 748	70 798	109,78	125 282	296 317	136,52
KENYA	238 111	234 219	-1,63	768 318	730 172	-4,96
REUNION	550	714	29,82	1 412	1 054	-25,39
MOZAMBIQUE	47 377	95 724	102,05	113 446	234 653	106,84
EQUATORIAL GUINEA	49 623	23 940	-51,76	101 590	44 176	-56,52
TOGO	23 910	87 982	267,98	66 322	476 175	617,97
GHANA	19 507	47 423	143,11	71 760	174 825	143,62
LIBERIA	4 900	55	-98,88	17 500	6 255	-64,26
GUINEA	4 636	8	-99,83	22 736	50	-99,78
ANGOLA	65	0	-100,00	100	0	-100,00
CONGO	3 756	12 043	220,63	15 800	48 426	206,50
NIGERIA	224 222	229 994	2,57	744 176	960 116	29,02
GABON	11 293	0	-100,00	42 831	0	-100,00
COTE D'IVOIRE	3 980	8 163	105,10	13 166	30 955	135,11
SENEGAL	270 665	216 773	-19,91	1 041 598	902 698	-13,34

TABEL 6. PERKEMBANGAN EKSPOR INDONESIA MENURUT KOMODITI DAN NEGARA TUJUAN  
JANUARI-FEBRUARI 2017 DAN 2018

KOMODITI / NEGARA TUJUAN	BERAT BERSIH (KG)		PERUB	NILAI FOB (US \$)		PERUB
	JAN-FEB 2017	JAN-FEB 2018	%	JAN-FEB 2017	JAN-FEB 2018	%
	(1)	(2)	(3)	(4)	(5)	(6)
MAURITANIA	171 000	7 835	-95,42	1 141 781	42 569	-96,27
BENIN	147 848	67 535	-54,32	456 722	270 670	-40,74
BURKINA FASO	60 090	23 536	-60,83	288 243	108 030	-62,52
SEYCHELLES	3 961	55	-98,61	18 341	249	-98,64
UGANDA	5	12	140,00	14	25	75,07
DJIBOUTI	151 776	82 364	-45,73	462 035	263 738	-42,92
SAO TOME AND PRINCIPE	0	4 963	-	0	19 315	-
SOUTH AFRICA	126 621	70 702	-44,16	529 147	419 614	-20,70
ZAMBIA	16 342	17 232	5,45	33 105	53 952	62,97
MALAWI	13 093	0	-100,00	45 321	0	-100,00
BURUNDI	302	0	-100,00	2 500	0	-100,00
MAURITIUS	9 962	8 990	-9,76	36 478	36 939	1,26
RWANDA	16 155	0	-100,00	34 188	0	-100,00
MAYOTTE	0	13 896	-	0	64 206	-
DEMOCRATIC REP. OF THE CONGO	155 054	57 956	-62,62	706 575	272 168	-61,48
AUSTRALIA	1 102 512	1 110 628	0,74	9 345 228	5 582 137	-40,27
NEW ZEALAND	425 589	336 233	-21,00	2 740 581	2 094 920	-23,56
NAURU	0	140	-	0	639	-
NEW CALEDONIA	17 841	187	-98,95	40 469	6 708	-83,42
NORTHERN MARIANA ISLANDS	250	0	-100,00	252	0	-100,00
VANUATU	4 415	51	-98,84	13 079	590	-95,49
WALLIS AND FUTUNA ISLANDS	24	0	-100,00	1 556	0	-100,00
FUJI	49 305	47 552	-3,55	122 182	153 704	25,80
KIRIBATI	2 083	1 940	-6,87	8 480	5 445	-35,79
SAMOA	12 633	2 595	-79,46	95 960	7 535	-92,15
SOLOMON ISLANDS	41 283	41 802	1,26	134 676	149 640	11,11
EAST TIMOR	777 446	265 890	-65,80	1 467 215	560 498	-61,80
UNITED STATES	7 276 606	5 865 885	-19,39	87 471 080	75 952 784	-13,17
CANADA	390 507	371 372	-4,90	4 512 778	4 677 271	3,65
MEXICO	406 686	678 219	66,77	3 845 514	6 651 503	72,97
GUATEMALA	141 856	71 035	-49,92	421 549	276 427	-34,43
HONDURAS	82 646	36 618	-55,69	265 632	140 867	-46,97
NICARAGUA	43 010	50 766	18,03	140 248	200 639	43,06
PANAMA	55 155	23 053	-58,20	218 275	136 244	-37,58
SURINAME	137 680	118 964	-13,59	345 994	276 770	-20,01
CHILE	705 054	292 517	-58,51	2 552 857	1 221 813	-52,14
VENEZUELA	214	399	86,19	502	1 515	201,71
ARGENTINA	202 497	331 116	63,52	1 457 272	2 710 343	85,99
BRAZIL	213 214	422 492	98,15	2 607 039	6 644 230	154,86
COLOMBIA	194 999	420 623	115,70	875 823	1 721 896	96,60
BOLIVIA	21	0	-100,00	1 218	0	-100,00
URUGUAY	17 847	26 998	51,27	127 620	218 738	71,40
PARAGUAY	49 801	66 701	33,94	226 304	208 727	-7,77
ECUADOR	83 238	35 045	-57,90	392 531	149 024	-62,04
PERU	404 768	419 090	3,54	1 523 491	1 773 141	16,39
TRINIDAD AND TOBAGO	17 059	17 188	0,76	37 289	40 901	9,68
JAMAICA	4 350	0	-100,00	13 180	0	-100,00
DOMINICAN REPUBLIC	11 701	21 492	83,67	38 754	67 213	73,44
EL SALVADOR	79 805	42 757	-46,42	253 063	169 700	-32,94
COSTA RICA	34 001	18 506	-45,57	184 231	90 695	-50,77
HAITI	8 886	8 886	0,00	75 664	78 289	3,47
BARBADOS	0	576	-	0	5 112	-
BERMUDA	0	12 264	-	0	50 595	-
CAPE VERDE	0	4 746	-	0	16 281	-
FRENCH POLYNESIA	826	3 079	272,76	4 931	14 536	194,77
MARTINIQUE	4	0	-100,00	69	0	-100,00
NETHERLANDS ANTILLES	160	0	-100,00	4 286	0	-100,00
GUADELOUPE	57	0	-100,00	68	0	-100,00
UNITED KINGDOM	2 491 150	2 479 283	-0,48	8 358 407	7 922 615	-5,21
NETHERLANDS	1 056 640	1 147 855	8,63	17 470 120	20 069 727	14,88
FRANCE	1 751 008	2 414 667	37,90	37 246 335	47 193 515	26,71
GERMANY, FED. REP. OF	611 829	561 367	-8,25	8 050 992	8 730 907	8,45
AUSTRIA	1 393	363	-73,93	26 100	9 879	-62,15
BELGIUM	261 539	120 669	-53,86	2 187 292	934 772	-57,26
SWITZERLAND	46 112	11 368	-75,35	382 789	103 790	-72,89
LUXEMBOURG	2	1	-50,00	71	130	83,11
DENMARK	11 241	5 302	-52,83	120 956	39 440	-67,39
NORWAY	13	1 753	13 360,37	415	32 808	7 796,15
SWEDEN	20 786	35 971	73,05	140 115	283 076	102,03
FINLAND	24 509	3 433	-85,99	133 182	147 902	11,05
IRELAND	910	2 509	175,72	233 225	531 744	128,00
ITALY	536 428	857 846	59,92	3 723 527	5 439 590	46,09
SPAIN	711 343	1 111 877	56,31	4 740 060	5 618 089	18,52
PORTUGAL	281	9 226	3 183,22	875	52 556	5 906,14
GREECE	353 844	232 935	-34,17	781 285	593 743	-24,00
HUNGARY	186 624	277 003	48,43	2 005 691	3 354 681	67,26
POLAND	612 782	1 039 023	69,56	6 062 959	17 420 954	187,33
ROMANIA	172	40 333	23 312,39	3 617	176 950	4 792,58
BULGARIA	1 095	4 500	310,93	12 029	19 520	62,28
ALBANIA	0	4 462	-	0	20 013	-
KAZAKHSTAN	28 560	95 955	235,98	104 230	1 567 775	1 404,15
TURKMENISTAN	412 833	0	-100,00	1 778 919	0	-100,00
UKRAINE	28 383	17 600	-37,99	95 207	72 083	-24,29
UZBEKISTAN	14 108	22 884	62,21	46 894	86 446	84,34
LITHUANIA	471	0	-100,00	15 300	0	-100,00
GEORGIA	5 859	0	-100,00	17 239	0	-100,00
CROATIA	0	4	-	0	29	-

TABEL 6. PERKEMBANGAN EKSPOR INDONESIA MENURUT KOMODITI DAN NEGARA TUJUAN  
JANUARI-FEBRUARI 2017 DAN 2018

KOMODITI / NEGARA TUJUAN	BERAT BERSIH (KG)		PERUB	NILAI FOB (US \$)		PERUB
	JAN-FEB 2017	JAN-FEB 2018	%	JAN-FEB 2017	JAN-FEB 2018	%
(1)	(2)	(3)	(4)	(5)	(6)	(7)
BOSNIA AND HERZEGOVINA	0	3	-	0	29	-
SLOVAKIA	170 206	164 210	-3,52	1 362 505	2 071 388	52,03
SLOVENIA	4 172	3 262	-21,80	35 565	29 190	-17,93
CZECH REPUBLIC	372 430	194 878	-47,67	5 994 360	1 774 216	-70,40
RUSSIA FEDERATION	150 212	331 022	120,37	1 466 337	5 678 933	287,29
SERBIA	0	4	-	0	29	-
<b>PERALATAN RUMAH TANGGA</b>	<b>296 030</b>	<b>270 247</b>	<b>-8,71</b>	<b>1 354 910</b>	<b>1 320 185</b>	<b>-2,56</b>
HONG KONG	6 034	6 010	-0,40	62 019	60 991	-1,66
CHINA	8 866	1	-99,99	20 401	112	-99,45
PAPUA NEW GUINEA	0	98	-	0	68	-
THAILAND	16 421	12 472	-24,05	133 005	133 899	0,67
SINGAPORE	59 403	90 263	51,95	196 129	257 720	31,40
PHILIPPINES	30 814	23 083	-25,09	134 271	101 951	-24,07
MALAYSIA	46 965	39 419	-16,07	125 866	198 632	57,81
MYANMAR	3 393	2 926	-13,76	22 737	18 539	-18,46
CAMBODIA	4 391	4 470	1,80	29 346	28 387	-3,27
VIET NAM	11 964	15 032	25,64	74 374	107 748	44,87
MALDIVES	1 014	518	-48,88	3 911	1 966	-49,73
INDIA	1 364	761	-44,21	16 340	11 470	-29,80
BANGLADESH	0	600	-	0	4 052	-
SRI LANKA	3 642	3 429	-5,86	23 602	17 181	-27,20
KUWAIT	2 938	0	-100,00	15 193	0	-100,00
OMAN	19 360	33 010	70,51	99 877	160 589	60,79
UNITED ARAB EMIRATES	2 734	4 335	58,59	20 594	27 625	34,14
QATAR	4 760	0	-100,00	23 340	0	-100,00
BAHRAIN	3 047	0	-100,00	15 219	0	-100,00
KENYA	3 540	0	-100,00	19 950	0	-100,00
TOGO	1 200	0	-100,00	5 625	0	-100,00
CAMEROON	14 132	0	-100,00	39 731	0	-100,00
NIGERIA	6 235	615	-90,14	5 020	412	-91,79
SOUTH AFRICA	380	0	-100,00	6 895	0	-100,00
MAURITIUS	3 224	3 210	-0,42	17 759	15 986	-9,98
EAST TIMOR	16 779	14 014	-16,48	37 592	19 935	-46,97
UNITED KINGDOM	2 921	625	-78,60	33 820	487	-98,56
GERMANY, FED. REP. OF	496	0	-100,00	9 908	0	-100,00
BELGIUM	19 970	15 358	-23,09	161 942	152 435	-5,87
ITALY	44	0	-100,00	446	0	-100,00
<b>KABEL SERAT OPTIK</b>	<b>23 094</b>	<b>8 924</b>	<b>-61,36</b>	<b>2 444 848</b>	<b>1 258 521</b>	<b>-48,52</b>
CHINA	23 094	7 462	-67,69	2 444 848	1 009 790	-58,70
VIET NAM	0	1 462	-	0	248 731	-
<b>MESIN UNTUK KEPERLUAN UMUM</b>	<b>33 774 853</b>	<b>30 864 302</b>	<b>-8,62</b>	<b>279 096 100</b>	<b>277 017 019</b>	<b>-0,74</b>
JAPAN	3 254 099	3 040 077	-6,58	31 826 091	45 331 432	42,43
HONG KONG	64 291	185 235	188,12	1 557 359	2 453 145	57,52
KOREA, REPUBLIC OF	653 883	1 046 546	60,05	6 152 345	7 894 367	28,31
TAIWAN	328 306	156 637	-52,29	3 086 169	1 400 304	-54,63
CHINA	973 069	1 606 021	65,05	9 168 171	11 161 779	21,74
MACAU	0	7 896	-	0	79 678	-
PAPUA NEW GUINEA	43 406	4 219	-90,28	135 295	60 398	-55,36
THAILAND	5 947 697	6 796 460	14,27	29 984 365	35 864 359	19,61
SINGAPORE	5 220 062	4 507 531	-13,65	48 702 766	44 691 378	-8,24
PHILIPPINES	1 113 932	821 540	-26,25	10 689 367	7 145 818	-33,15
MALAYSIA	2 638 058	1 070 265	-59,43	7 582 272	9 078 407	19,73
MYANMAR	219 508	298 188	35,84	2 239 878	1 816 911	-18,88
CAMBODIA	55 553	16 275	-70,70	369 507	122 870	-66,75
BRUNEI DARUSSALAM	5 761	444	-92,30	42 858	42 566	-0,68
LAO PEOPLE'S DEM. REP.	19	406	2 094,59	924	9 300	906,47
NEPAL	0	19 200	-	0	19 991	-
VIET NAM	887 805	1 434 677	61,60	8 129 171	11 414 706	40,42
MALDIVES	15 977	4 367	-72,67	79 938	22 224	-72,20
INDIA	902 140	720 260	-20,16	13 746 394	8 753 132	-36,32
PAKISTAN	70 910	85 582	20,69	1 013 395	1 312 671	29,53
BANGLADESH	40 707	51 900	27,50	234 989	168 651	-28,23
SRI LANKA	140 662	244 541	73,85	588 386	872 885	48,35
AFGHANISTAN	0	9 763	-	0	47 080	-
IRAQ	1	0	-100,00	68	0	-100,00
IRAN (ISLAMIC REPUBLIC OF)	63 200	97 704	54,60	282 594	586 374	107,50
SAUDI ARABIA	314 368	227 676	-27,58	1 877 730	1 948 476	3,77
ISRAEL	7 734	2 730	-64,70	49 038	19 369	-60,50
KUWAIT	19 963	11 395	-42,92	121 730	59 573	-51,06
JORDAN	48 400	9 773	-79,81	52 874	51 496	-2,60
LEBANON	100 000	75 455	-24,55	39 149	35 729	-8,74
OMAN	16 695	62 218	272,67	257 708	395 151	53,33
TURKEY	43 043	69 310	61,03	600 639	468 267	-22,04
UNITED ARAB EMIRATES	530 277	184 486	-65,21	1 473 067	1 320 028	-10,39
QATAR	13 324	7 608	-42,90	95 691	65 355	-31,70
BAHRAIN	3 980	9 209	131,37	21 578	123 739	473,44
CYPRUS	13 683	9 936	-27,39	61 143	24 857	-59,35
EGYPT	394 638	73 883	-81,28	1 394 201	414 556	-70,27
LIBYAN ARAB JAMAHIRIYA	0	18 842	-	0	229 521	-
MOROCCO	1 659	0	-100,00	4 224	0	-100,00
TUNISIA	0	4 192	-	0	25 693	-
ALGERIA	14 315	0	-100,00	77 508	0	-100,00
SUDAN	144 011	69 771	-51,55	1 188 545	1 029 080	-13,42
ERITREA	0	6 325	-	0	36 700	-

**TABEL 6. PERKEMBANGAN EKSPOR INDONESIA MENURUT KOMODITI DAN NEGARA TUJUAN  
JANUARI-FEBRUARI 2017 DAN 2018**

KOMODITI / NEGARA TUJUAN	BERAT BERSIH (KG)		PERUB	NILAI FOB (US \$)		PERUB
	JAN-FEB 2017	JAN-FEB 2018	%	JAN-FEB 2017	JAN-FEB 2018	%
	(1)	(2)	(3)	(4)	(5)	(6)
ETHIOPIA	330	0	-100,00	1 549	0	-100,00
TANZANIA, UNITED REP. OF	2 910	0	-100,00	61 236	0	-100,00
KENYA	381	180 922	47 373,73	5 669	743 452	13 013,41
MOZAMBIQUE	2	0	-100,00	1 730	0	-100,00
GHANA	11 715	16 039	36,92	62 470	88 869	42,26
LIBERIA	0	633	-	0	13 862	-
GUINEA	5 525	0	-100,00	28 436	0	-100,00
CAMEROON	320	2 000	525,00	500	39 000	7 700,00
NIGERIA	77 619	187 949	142,14	241 580	552 919	128,88
GABON	0	2 495	-	0	9 307	-
SENEGAL	291	5 526	1 796,88	856	95 303	11 033,54
MAURITANIA	5 101	86	-98,31	38 678	6 251	-83,84
BENIN	0	8 593	-	0	57 988	-
UGANDA	0	200	-	0	1 418	-
SOUTH AFRICA	592 350	199 337	-66,35	3 234 918	2 710 473	-16,21
ZAMBIA	166	930	460,24	4 265	7 800	82,87
MAURITIUS	5 036	10 409	106,68	29 612	57 963	95,74
DEMOCRATIC REP. OF THE CONGO	1 236	0	-100,00	20 787	0	-100,00
AUSTRALIA	474 408	1 122 006	136,51	4 356 794	6 729 505	54,46
NEW ZEALAND	50 370	40 402	-19,79	295 711	309 988	4,83
PALAU	31	0	-100,00	769	0	-100,00
NEW CALEDONIA	2	0	-100,00	40	0	-100,00
FIJI	170	4 599	2 605,46	8 381	43 038	413,54
KIRIBATI	95	0	-100,00	2 513	0	-100,00
SOLOMON ISLANDS	0	4 300	-	0	49 794	-
EAST TIMOR	289 181	157 665	-45,48	536 121	523 783	-2,30
UNITED STATES	1 265 038	1 568 978	24,03	17 027 346	22 323 641	31,10
CANADA	94 021	87 680	-6,74	793 846	739 159	-6,89
MEXICO	425 113	534 830	25,81	5 572 430	5 596 472	0,43
PANAMA	1 489	628	-57,79	20 341	2 445	-87,98
SURINAME	29 730	0	-100,00	110 658	0	-100,00
CHILE	57 735	43 261	-25,07	394 524	277 533	-29,65
ARGENTINA	32 750	23 612	-27,90	664 087	659 514	-0,69
BRAZIL	334 215	469 106	40,36	4 868 727	5 981 315	22,85
COLOMBIA	22 950	0	-100,00	134 470	0	-100,00
PARAGUAY	21 142	18 557	-12,23	118 466	102 207	-13,72
ECUADOR	296 456	279 392	-5,76	1 291 642	1 291 375	-0,02
PERU	37 115	2 520	-93,21	285 149	11 421	-95,99
TRINIDAD AND TOBAGO	0	35 679	-	0	176 147	-
DOMINICAN REPUBLIC	8 824	23 858	170,39	57 586	155 555	170,13
COSTA RICA	0	6 848	-	0	86 187	-
UNITED KINGDOM	95 684	114 518	19,68	917 946	1 656 661	80,47
NETHERLANDS	566 851	374 634	-33,91	5 403 507	6 679 816	23,62
FRANCE	130 606	174 722	33,78	1 206 399	1 234 669	2,34
GERMANY, FED. REP. OF	467 092	664 196	42,20	5 818 816	9 154 384	57,32
AUSTRIA	15 993	4 107	-74,32	101 311	53 627	-47,07
BELGIUM	217 350	289 757	33,31	2 159 073	2 934 313	35,91
SWITZERLAND	8 403	22 881	172,30	52 880	166 921	215,66
LUXEMBOURG	0	4	-	0	859	-
DENMARK	64	1 787	2 713,39	6 994	31 641	352,40
NORWAY	1	20	1 900,00	2	6 813	273 514,46
SWEDEN	16 680	25 210	51,14	64 243	66 551	3,59
FINLAND	33 813	21 310	-36,98	238 872	143 028	-40,12
ITALY	165 253	248 507	50,38	1 104 113	2 825 045	155,87
SPAIN	24 432	204 975	738,97	84 743	668 316	688,64
PORTUGAL	0	4 961	-	0	23 813	-
GREECE	25 752	25 911	0,62	141 523	163 764	15,72
HUNGARY	14 644	8 229	-43,80	790 532	162 391	-79,46
POLAND	137 175	185 906	35,52	1 063 475	1 332 231	25,27
ROMANIA	351	0	-100,00	2 232	0	-100,00
BULGARIA	2 326	0	-100,00	12 787	0	-100,00
AZERBAIJAN	658 746	0	-100,00	2 172 873	0	-100,00
KAZAKHSTAN	0	13	-	0	200	-
LITHUANIA	31 907	525	-98,35	385 440	1 500	-99,61
GEORGIA	5 419	10 315	90,36	27 820	54 800	96,98
SLOVAKIA	8	0	-100,00	5	0	-100,00
SLOVENIA	17 461	17 929	2,68	157 392	140 216	-10,91
CZECH REPUBLIC	88 909	111 005	24,85	1 497 572	2 153 350	43,79
RUSSIA FEDERATION	2 600 974	244 999	-90,58	32 486 093	1 313 538	-95,96
SERBIA	10	295	2 850,00	438	6 872	1 468,37
<b>MESIN UNTUK KEPERLUAN KHUSUS</b>	<b>36 323 241</b>	<b>36 030 009</b>	<b>-0,81</b>	<b>207 646 180</b>	<b>180 776 546</b>	<b>-12,94</b>
JAPAN	2 249 882	3 946 463	75,41	11 173 089	20 530 233	83,75
HONG KONG	413 059	1 049 074	153,98	3 236 495	2 038 942	-37,00
KOREA, REPUBLIC OF	2 601 980	2 615 438	0,52	3 622 369	4 723 704	30,40
TAIWAN	265 819	76 233	-71,32	1 585 565	697 451	-56,01
CHINA	184 993	1 133 638	512,80	1 544 341	4 181 189	170,74
PAPUA NEW GUINEA	311 494	68 503	-78,01	1 259 436	200 840	-84,05
THAILAND	3 464 080	3 353 214	-3,20	18 255 240	19 041 304	4,31
SINGAPORE	2 356 048	3 000 535	27,35	15 818 089	25 230 706	59,51
PHILIPPINES	2 162 253	1 600 829	-25,96	20 711 476	18 052 587	-12,84
MALAYSIA	2 350 540	3 714 841	58,04	9 548 058	15 156 019	58,73
MYANMAR	12 685	744 015	5 765,45	303 469	3 245 099	969,33
CAMBODIA	8 637	68 058	687,95	44 890	330 468	636,18
BRUNEI DARUSSALAM	119	1 200	906,88	3 018	9 824	225,49
LAO PEOPLE'S DEM. REP.	1 305	46 865	3 491,19	6 824	206 823	2 930,64
VIET NAM	538 789	582 356	8,09	3 543 555	3 087 786	-12,86

**TABEL 6. PERKEMBANGAN EKSPOR INDONESIA MENURUT KOMODITI DAN NEGARA TUJUAN  
JANUARI-FEBRUARI 2017 DAN 2018**

KOMODITI / NEGARA TUJUAN	BERAT BERSIH (KG)		PERUB	NILAI FOB (US \$)		PERUB
	JAN-FEB 2017	JAN-FEB 2018	%	JAN-FEB 2017	JAN-FEB 2018	%
	(1)	(2)	(3)	(4)	(5)	(6)
MALDIVES	1	0	-100,00	27	0	-100,00
INDIA	321 500	240 297	-25,26	3 399 717	1 649 838	-51,47
PAKISTAN	144 939	216 957	49,69	81 985	424 425	417,68
BANGLADESH	2 154	85 418	3 865,64	153 400	487 582	217,85
SRI LANKA	37 637	37 345	-0,78	188 680	211 827	12,27
IRAQ	1 707	0	-100,00	143 776	0	-100,00
IRAN (ISLAMIC REPUBLIC OF)	11 240	3 205	-71,48	10 500	137 565	1 210,14
SAUDI ARABIA	270 561	2 283	-99,16	940 265	58 066	-93,82
ISRAEL	3 588	5 693	58,66	41 595	143 739	245,57
KUWAIT	80	16 860	20 975,00	800	92 800	11 500,00
JORDAN	10 970	118 188	977,37	189 347	70 000	-63,03
OMAN	785	325	-58,58	1 745	11 643	567,08
TURKEY	4	2 363	58 980,00	736	9 496	1 190,28
UNITED ARAB EMIRATES	857 741	631 607	-26,36	1 125 887	758 935	-32,59
QATAR	10 603	250	-97,64	364 950	940	-99,74
BAHRAIN	151	0	-100,00	3 886	0	-100,00
EGYPT	68	9 401	13 648,51	369	4 701	1 175,82
SUDAN	1 095	0	-100,00	3 884	0	-100,00
ETHIOPIA	0	31 077	-	0	290 806	-
TANZANIA, UNITED REP. OF	902 897	356 863	-60,48	2 568 089	1 120 557	-56,37
MADAGASCAR	0	750	-	0	9 000	-
KENYA	0	410 884	-	0	1 930 800	-
MOZAMBIQUE	5 740	0	-100,00	79 413	0	-100,00
TOGO	5 284	0	-100,00	3 523	0	-100,00
GHANA	398 501	330 861	-16,97	1 048 876	884 036	-15,72
LIBERIA	33 480	2 091	-93,75	80 061	29 006	-63,77
GUINEA	339 160	0	-100,00	841 266	0	-100,00
CAMEROON	0	20 000	-	0	21 000	-
NIGERIA	10 813	5 071	-53,10	129 894	131 452	1,20
GABON	0	34 910	-	0	91 791	-
COTE D'IVOIRE	0	3 555	-	0	29 375	-
SENEGAL	1 729	1 132	-34,53	4 675	3 028	-35,23
MAURITANIA	0	81	-	0	890	-
BURKINA FASO	0	12 656	-	0	90 600	-
UGANDA	45	7 530	16 633,33	45	14 820	33 203,94
SOUTH AFRICA	590 734	361 598	-38,79	1 796 010	2 261 478	25,92
ZAMBIA	3 030	42 309	1 296,34	18 162	148 122	715,56
MAURITIUS	0	119	-	0	400	-
AUSTRALIA	2 240 833	3 081 415	37,51	6 693 903	8 187 310	22,31
NEW ZEALAND	52 695	126 284	139,65	276 216	816 810	195,71
NEW CALEDONIA	263	0	-100,00	1 650	0	-100,00
VANUATU	377	0	-100,00	2 575	0	-100,00
FIJI	0	588	-	0	4 676	-
SOLOMON ISLANDS	57 440	37 500	-34,71	280 885	170 114	-39,44
EAST TIMOR	422 571	342 877	-18,86	1 452 504	1 463 622	0,77
UNITED STATES	1 662 900	2 481 857	49,25	12 594 999	16 743 620	32,94
CANADA	124 915	41 358	-66,89	1 083 661	163 346	-84,93
MEXICO	156 591	66 801	-57,34	428 135	233 630	-45,43
GUATEMALA	10 460	0	-100,00	72 000	0	-100,00
SURINAME	300	51 000	16 900,00	126	9 000	7 042,86
CHILE	411 344	64 596	-84,30	1 064 307	279 283	-73,76
VENEZUELA	0	15 200	-	0	30 000	-
ARGENTINA	0	23 746	-	0	106 402	-
BRAZIL	1 215 111	567 485	-53,30	5 713 307	3 422 235	-40,10
COLOMBIA	20 855	70	-99,66	75 000	877	-98,83
ECUADOR	0	15 153	-	0	60 986	-
PERU	420 179	966 666	130,06	963 680	1 692 059	75,58
DOMINICAN REPUBLIC	12	3 013	26 098,26	2 681	37 212	1 288,14
UNITED KINGDOM	126 642	265 465	109,62	721 603	1 507 662	108,93
NETHERLANDS	1 380 257	79 930	-94,21	1 827 566	2 004 625	9,69
FRANCE	70 626	171 110	142,28	946 135	1 914 295	102,33
GERMANY, FED. REP. OF	88 237	806 545	814,07	1 013 049	6 274 568	519,37
AUSTRIA	227	35	-84,49	10 131	16 740	65,23
BELGIUM	225 424	285 682	26,73	1 130 518	1 859 530	64,48
SWITZERLAND	668	0	-100,00	11 676	0	-100,00
LUXEMBOURG	0	90	-	0	8 381	-
DENMARK	0	13 014	-	0	130 975	-
SWEDEN	1 212	15	-98,78	47 503	4 774	-89,95
FINLAND	953	1 810	89,93	32 146	29 297	-8,86
ITALY	319 751	225 934	-29,34	2 197 968	1 683 952	-23,39
SPAIN	13 655	62 178	355,36	163 649	525 280	220,98
GREECE	0	19 000	-	0	9 000	-
POLAND	0	347	-	0	21 150	-
ROMANIA	45	171	280,00	1 330	821	-38,27
AZERBAIJAN	305	0	-100,00	23 600	0	-100,00
KAZAKHSTAN	0	5 359	-	0	63 100	-
LITHUANIA	20 253	190 900	842,58	67 911	516 335	660,31
GEORGIA	172 632	0	-100,00	388 344	0	-100,00
CROATIA	0	97 500	-	0	114 000	-
RUSSIA FEDERATION	6 217 589	926 378	-85,10	64 479 948	2 819 185	-95,63
<b>KENDARAAN BERMOTOR RODA 4 DAN LEBIH</b>	<b>58 932 191</b>	<b>61 690 782</b>	<b>4,68</b>	<b>537 159 253</b>	<b>532 803 299</b>	<b>-0,81</b>
JAPAN	3 566 815	3 348 482	-6,12	33 467 478	30 252 419	-9,61
TAIWAN	837 969	237 506	-71,66	6 140 224	3 084 351	-49,77
CHINA	0	1 180	-	0	85 284	-
PAPUA NEW GUINEA	294 350	81 325	-72,37	962 923	655 724	-31,90

**TABEL 6. PERKEMBANGAN EKSPOR INDONESIA MENURUT KOMODITI DAN NEGARA TUJUAN  
JANUARI-FEBRUARI 2017 DAN 2018**

KOMODITI / NEGARA TUJUAN	BERAT BERSIH (KG)		PERUB	NILAI FOB (US \$)		PERUB
	JAN-FEB 2017	JAN-FEB 2018	%	JAN-FEB 2017	JAN-FEB 2018	%
(1)	(2)	(3)	(4)	(5)	(6)	(7)
THAILAND	4 586 526	4 494 855	-2,00	46 569 690	43 610 173	-6,36
SINGAPORE	293 920	195 774	-33,39	3 263 041	2 778 373	-14,85
PHILIPPINES	16 590 228	17 242 809	3,93	160 946 439	153 506 467	-4,62
MALAYSIA	3 232 128	3 906 420	20,86	27 008 234	29 452 423	9,05
MYANMAR	23 485	153 870	555,18	258 131	1 618 121	526,86
CAMBODIA	26 565	594 875	2 139,32	261 773	7 030 609	2 585,76
BRUNEI DARUSSALAM	451 555	236 755	-47,57	3 827 304	2 230 522	-41,72
LAO PEOPLE'S DEM. REP.	0	5 575	-	0	32 738	-
BHUTAN	0	2 216	-	0	36 020	-
VIET NAM	4 590 146	774 140	-83,13	40 799 547	7 780 599	-80,93
INDIA	69 008	141 994	105,76	710 500	1 728 986	143,35
PAKISTAN	1 762 043	2 767 946	57,09	9 872 863	16 014 035	62,20
BANGLADESH	13 620	5 800	-57,42	140 412	58 744	-58,16
SRI LANKA	182 590	2 280	-98,75	1 183 991	21 443	-98,19
IRAQ	79 875	26 290	-67,09	2 384 000	272 038	-88,59
IRAN (ISLAMIC REPUBLIC OF)	0	16 875	-	0	86 597	-
SAUDI ARABIA	11 100 245	13 314 385	19,95	103 639 440	109 506 999	5,66
KUWAIT	195 550	413 320	111,36	1 651 158	3 635 485	120,18
JORDAN	57 540	163 575	184,28	512 776	1 647 195	221,23
LEBANON	313 485	490 300	56,40	2 786 317	4 579 999	64,37
OMAN	766 835	2 063 840	169,14	8 495 438	21 824 007	156,89
UNITED ARAB EMIRATES	2 694 945	2 041 870	-24,23	28 524 137	22 152 192	-22,34
QATAR	261 195	315 710	20,87	2 761 089	3 221 685	16,68
BAHRAIN	352 480	425 730	20,78	3 604 523	3 885 187	7,79
EGYPT	6 930	0	-100,00	68 824	0	-100,00
MOROCCO	0	163 650	-	0	1 847 855	-
ALGERIA	15 275	0	-100,00	89 120	0	-100,00
SUDAN	0	4 560	-	0	41 156	-
ETHIOPIA	49 665	0	-100,00	493 240	0	-100,00
TOGO	4 750	0	-100,00	5 500	0	-100,00
ANGOLA	0	8 225	-	0	49 527	-
NIGERIA	2 350	0	-100,00	13 160	0	-100,00
SEYCHELLES	3 285	0	-100,00	30 383	0	-100,00
DJIBOUTI	0	58 830	-	0	671 993	-
SOUTH AFRICA	920 032	1 202 774	30,73	7 658 197	10 004 665	30,64
ZIMBABWE	0	2 087	-	0	619 161	-
MAURITIUS	5 700	3 420	-40,00	54 809	32 955	-39,87
AUSTRALIA	11 648	29 811	155,93	11 779	271 661	2 206,35
NEW ZEALAND	5 400	1 417	-73,77	23 586	22 500	-4,60
SAINT VINCENT AND THE GRENADINES	0	3 345	-	0	18 603	-
VANUATU	9 670	15 880	64,22	53 963	132 985	146,44
FUJI	40 960	20 130	-50,85	320 410	210 242	-34,38
EAST TIMOR	485 323	420 490	-13,36	2 346 981	2 054 837	-12,45
UNITED STATES	0	6 455	-	0	84 203	-
CANADA	0	406	-	0	11 542	-
MEXICO	2 661 795	1 650 340	-38,00	17 650 276	11 566 984	-34,47
GUATEMALA	249 215	253 385	1,67	2 492 778	1 502 688	-39,72
HONDURAS	17 660	66 165	274,66	113 094	453 843	301,30
NICARAGUA	12 685	277 475	2 087,43	67 718	1 683 977	2 386,75
PANAMA	82 710	213 425	158,04	510 307	1 439 672	182,12
SURINAME	15 550	3 300	-78,78	49 621	20 658	-58,37
CHILE	47 935	173 035	260,98	266 166	1 126 865	323,37
VENEZUELA	0	2 242	-	0	17 195	-
ARGENTINA	225 347	563 106	149,88	2 603 644	5 543 186	112,90
COLOMBIA	81 365	32 900	-59,56	606 317	232 203	-61,70
BOLIVIA	286 420	109 145	-61,89	1 645 583	722 463	-56,10
ECUADOR	0	502 665	-	0	4 456 691	-
PERU	982 350	1 591 025	61,96	7 287 314	11 406 987	56,53
GUYANA	2 020	6 060	200,00	25 081	68 256	172,14
TRINIDAD AND TOBAGO	16 510	8 735	-47,09	116 201	66 364	-42,89
BAHAMAS	4 700	0	-100,00	26 946	0	-100,00
JAMAICA	42 715	15 475	-63,77	500 060	96 476	-80,71
PUERTO RICO	0	1 100	-	0	7 240	-
DOMINICAN REPUBLIC	23 500	70 500	200,00	134 730	420 635	212,21
EL SALVADOR	16 435	99 750	506,94	88 184	593 354	572,86
COSTA RICA	176 890	466 965	163,99	1 408 787	3 197 339	126,96
HAITI	0	1 100	-	0	7 240	-
BARBADOS	13 275	45 875	245,57	119 168	314 336	163,78
ANTIGUA AND BARBUDA	2 350	5 435	131,28	12 480	45 706	266,23
ARUBA	3 525	13 350	278,72	20 209	86 009	325,59
BERMUDA	10 680	6 940	-35,02	88 500	47 429	-46,41
CAYMAN ISLANDS	2 360	8 250	249,58	16 492	57 020	245,74
DOMINICA	0	43 530	-	0	283 760	-
FRENCH POLYNESIA	8 925	9 180	2,86	85 243	83 452	-2,10
GRENADA	1 175	3 535	200,85	6 611	24 159	265,44
NETHERLANDS ANTILLES	11 720	11 000	-6,14	72 563	72 401	-0,22
SAINT LUCIA	2 360	0	-100,00	16 919	0	-100,00
SAINT KITTS AND NEVIS	2 020	3 450	70,79	25 081	20 417	-18,60
UNITED KINGDOM	0	1 279	-	0	2 074	-
NETHERLANDS	8 000	9 400	17,50	40 000	54 871	37,18
GERMANY, FED. REP. OF	0	7 600	-	0	35 000	-
BELGIUM	12 265	4 175	-65,96	103 375	93 262	-9,78
SWITZERLAND	0	34	-	0	18 661	-
SWEDEN	0	1 640	-	0	5 550	-
ITALY	1 150	0	-100,00	2 625	0	-100,00
GREECE	2 500	0	-100,00	15 798	0	-100,00
HUNGARY	0	1 040	-	0	66 577	-



TABEL 6. PERKEMBANGAN EKSPOR INDONESIA MENURUT KOMODITI DAN NEGARA TUJUAN  
JANUARI-FEBRUARI 2017 DAN 2018

KOMODITI / NEGARA TUJUAN	BERAT BERSIH (KG)		PERUB	NILAI FOB (US \$)		PERUB
	JAN-FEB 2017	JAN-FEB 2018	%	JAN-FEB 2017	JAN-FEB 2018	%
(1)	(2)	(3)	(4)	(5)	(6)	(7)
<b>SUKU CADANG KENDARAAN BERMOTOR RODA</b>						
<b>EMPAT ATAU LEBIH</b>	<b>46 988 610</b>	<b>51 376 762</b>	<b>9,34</b>	<b>367 318 027</b>	<b>395 639 395</b>	<b>7,71</b>
JAPAN	9 970 123	11 367 568	14,02	54 238 767	61 686 566	13,73
HONG KONG	19 042	4 425	-76,76	254 998	44 979	-82,36
KOREA, REPUBLIC OF	4 553	6 604	45,04	26 340	35 099	33,25
TAIWAN	466 274	330 664	-29,08	5 646 334	3 759 762	-33,41
CHINA	329 337	811 574	146,43	7 074 245	15 091 233	113,33
PAPUA NEW GUINEA	30 267	30	-99,90	15 160	1 287	-91,51
THAILAND	11 585 860	12 815 682	10,61	100 479 950	107 318 045	6,81
SINGAPORE	219 003	205 437	-6,19	2 164 410	1 912 481	-11,64
PHILIPPINES	3 293 680	2 587 780	-21,43	19 836 287	15 575 784	-21,48
MALAYSIA	6 049 604	6 273 276	3,70	44 751 691	46 956 916	4,93
MYANMAR	10 080	12 230	21,33	175 294	133 432	-23,88
CAMBODIA	1 579	0	-100,00	32 456	0	-100,00
BRUNEI DARUSSALAM	1 215	20 536	1 589,51	16 502	7 182	-56,48
VIET NAM	1 473 010	1 838 902	24,84	11 174 715	12 946 349	15,85
MALDIVES	0	102	-	0	120	-
INDIA	1 862 846	2 278 261	22,30	15 436 419	21 212 636	37,42
PAKISTAN	898 603	2 664 660	196,53	7 953 298	14 452 662	81,72
BANGLADESH	79 546	31 098	-60,91	213 657	83 104	-61,10
SRI LANKA	14 847	8 778	-40,88	46 411	27 679	-40,36
IRAN (ISLAMIC REPUBLIC OF)	0	210	-	0	500	-
SAUDI ARABIA	109 020	101 542	-6,86	1 420 415	1 133 162	-20,22
ISRAEL	8 941	2 571	-71,25	59 116	19 423	-67,14
KUWAIT	48 115	40 169	-16,51	184 858	156 437	-15,37
LEBANON	3 940	4 738	20,24	41 900	51 199	22,19
YEMEN	9 009	40 889	353,87	9 800	96 450	884,18
OMAN	5 321	1 672	-68,57	36 805	28 474	-22,64
TURKEY	210 024	289 800	37,98	3 336 798	4 391 350	31,60
UNITED ARAB EMIRATES	485 570	131 841	-72,85	512 781	560 063	9,22
QATAR	985	2 614	165,45	21 107	37 345	76,93
BAHRAIN	0	181	-	0	3 015	-
CYPRUS	5 209	0	-100,00	49 487	0	-100,00
EGYPT	41 750	29 640	-29,01	106 400	76 736	-27,88
SUDAN	143	0	-100,00	1 050	0	-100,00
GHANA	0	74	-	0	365	-
NIGERIA	0	3 142	-	0	307 250	-
SEYCHELLES	1 420	0	-100,00	24 641	0	-100,00
UGANDA	0	200	-	0	1 519	-
SOUTH AFRICA	92 326	112 678	22,04	1 521 990	2 001 685	31,52
AUSTRALIA	171 177	209 713	22,51	1 831 096	2 322 094	26,81
NEW ZEALAND	5 101	11 054	116,72	31 556	39 582	25,43
FIJI	107	6 537	5 997,48	839	38 799	4 527,25
SOLOMON ISLANDS	65	23	-63,89	361	501	38,56
EAST TIMOR	116 334	122 354	5,17	105 423	136 767	29,73
UNITED STATES	1 581 015	1 458 040	-7,78	16 810 361	12 555 243	-25,31
CANADA	9 124	469 425	5 045,14	71 799	7 854 895	10 840,17
MEXICO	2 008 931	1 257 992	-37,38	27 707 393	13 994 818	-49,49
GUATEMALA	0	532	-	0	6 448	-
NICARAGUA	0	1 555	-	0	22 738	-
PANAMA	1 222	1 698	38,95	19 537	22 291	14,09
SURINAME	100	0	-100,00	760	0	-100,00
CHILE	3 755	1 706	-54,58	42 131	18 440	-56,23
VENEZUELA	1 993	2 678	34,37	15 031	25 005	66,35
ARGENTINA	223 356	288 133	29,00	1 969 240	2 747 200	39,51
BRAZIL	1 498 193	1 706 952	13,93	21 563 602	23 887 798	10,78
COLOMBIA	2 110	12 399	487,66	22 413	68 042	203,58
BOLIVIA	635	820	29,04	9 883	8 982	-9,11
PARAGUAY	0	981	-	0	6 550	-
PERU	3 512	2 951	-15,98	68 192	44 352	-34,96
TRINIDAD AND TOBAGO	109	580	432,23	1 376	4 612	235,23
BAHAMAS	217	63	-70,95	1 937	648	-66,54
JAMAICA	187	164	-12,50	2 849	1 167	-59,03
PUERTO RICO	0	5 770	-	0	17 904	-
COSTA RICA	1 191	552	-53,67	15 185	6 746	-55,57
HAITI	87	0	-100,00	1 471	0	-100,00
BARBADOS	994	521	-47,55	12 333	5 346	-56,66
ANTIGUA AND BARBUDA	0	240	-	0	4 366	-
ARUBA	75	0	-100,00	1 606	0	-100,00
BERMUDA	144	597	314,38	3 020	5 810	92,37
GRENADA	0	44	-	0	154	-
NETHERLANDS ANTILLES	0	115	-	0	1 419	-
TURKS AND CAICOS ISLANDS	22	0	-100,00	301	0	-100,00
GUADELOUPE	0	85	-	0	251	-
VIRGIN ISLANDS (BRITISH)	28	691	2 377,42	675	7 004	937,61
UNITED KINGDOM	204 463	211 702	3,54	3 337 721	3 114 191	-6,70
NETHERLANDS	1 300 960	2 185 216	67,97	4 831 495	10 459 920	116,49
FRANCE	26 394	22 080	-16,35	134 260	109 380	-18,53
GERMANY, FED. REP. OF	1 286 978	765 007	-40,56	6 208 353	4 114 324	-33,73
AUSTRIA	392	0	-100,00	14 913	0	-100,00
BELGIUM	49 187	62 787	27,65	352 205	450 082	27,79
GIBRALTAR	0	22	-	0	229	-
DENMARK	5 606	7 452	32,94	60 603	62 999	3,95
NORWAY	10 803	16 158	49,57	56 648	103 360	82,46
SWEDEN	191 932	140 784	-26,65	971 786	761 043	-21,69

**TABEL 6. PERKEMBANGAN EKSPOR INDONESIA MENURUT KOMODITI DAN NEGARA TUJUAN  
JANUARI-FEBRUARI 2017 DAN 2018**

KOMODITI / NEGARA TUJUAN	BERAT BERSIH (KG)		PERUB	NILAI FOB (US \$)		PERUB
	JAN-FEB 2017	JAN-FEB 2018	%	JAN-FEB 2017	JAN-FEB 2018	%
	(1)	(2)	(3)	(4)	(5)	(6)
FINLAND	0	15 365	-	0	79 131	-
ITALY	102 371	85 382	-16,60	803 326	513 418	-36,09
SPAIN	3 967	81	-97,97	24 057	3 604	-85,02
PORTUGAL	8 142	5 778	-29,04	55 955	40 286	-28,00
GREECE	40 328	44 470	10,27	238 345	310 694	30,35
HUNGARY	2 148	0	-100,00	24 166	0	-100,00
POLAND	3 263	16 445	404,03	25 635	68 092	165,63
UKRAINE	3 158	2 957	-6,35	27 230	23 177	-14,88
LITHUANIA	0	3 589	-	0	35 861	-
LATVIA	4 749	6 337	33,43	23 185	37 935	63,62
ESTONIA	45 091	0	-100,00	171 278	0	-100,00
MALTA	0	1 323	-	0	14 614	-
SLOVAKIA	495 877	0	-100,00	1 474 063	0	-100,00
CZECH REPUBLIC	55 332	56 261	1,68	466 553	585 951	25,59
RUSSIA FEDERATION	186 443	143 033	-23,28	841 800	784 840	-6,77
<b>KAROSERI KENDARAAN BERMOTOR RODA</b>						
<b>EMPAT ATAU LEBIH</b>	<b>2 435 491</b>	<b>220 632</b>	<b>-90,94</b>	<b>6 726 268</b>	<b>880 022</b>	<b>-86,92</b>
JAPAN	2 020	1 760	-12,87	43 534	23 126	-46,88
HONG KONG	0	60	-	0	247	-
TAIWAN	0	7 415	-	0	2 000	-
CHINA	0	4 400	-	0	14 034	-
PAPUA NEW GUINEA	23	0	-100,00	27	0	-100,00
THAILAND	46 848	40 657	-13,21	35 025	36 623	4,56
SINGAPORE	1 685 033	121 764	-92,77	5 106 959	560 990	-89,02
PHILIPPINES	0	14 334	-	0	157 400	-
MALAYSIA	96 180	4 600	-95,22	24 500	40 488	65,26
UNITED ARAB EMIRATES	0	19 900	-	0	4 722	-
ANGOLA	1 308	0	-100,00	2 000	0	-100,00
BENIN	0	167	-	0	1 124	-
AUSTRALIA	27 000	0	-100,00	17 313	0	-100,00
EAST TIMOR	440	2 350	434,09	521	3 150	504,32
UNITED STATES	1 000	0	-100,00	5 000	0	-100,00
CANADA	70 491	2 050	-97,09	379 881	25 000	-93,42
UNITED KINGDOM	3 850	0	-100,00	13 410	0	-100,00
NETHERLANDS	130 442	0	-100,00	59 344	0	-100,00
FRANCE	118 060	0	-100,00	10 250	0	-100,00
GERMANY, FED. REP. OF	252 795	0	-100,00	1 028 504	0	-100,00
BELGIUM	0	1 175	-	0	11 117	-
<b>KURSI UNTUK KENDARAAN BERMOTOR RODA</b>						
<b>EMPAT ATAU LEBIH</b>	<b>21 218</b>	<b>154 246</b>	<b>626,95</b>	<b>276 036</b>	<b>1 832 744</b>	<b>563,95</b>
JAPAN	1 574	921	-41,51	81 704	7 113	-91,29
HONG KONG	0	473	-	0	5 130	-
CHINA	38	16	-57,59	372	232	-37,54
SINGAPORE	497	732	47,36	6 708	8 379	24,90
PHILIPPINES	0	2 630	-	0	25 752	-
MALAYSIA	0	961	-	0	11 770	-
PAKISTAN	8 658	0	-100,00	75 581	0	-100,00
SRI LANKA	0	80	-	0	550	-
ISRAEL	0	44	-	0	308	-
UNITED ARAB EMIRATES	0	467	-	0	2 040	-
TUNISIA	0	1 756	-	0	11 129	-
GHANA	0	2 745	-	0	7 794	-
SOUTH AFRICA	0	1 331	-	0	15 789	-
AUSTRALIA	149	157	5,80	2 150	1 343	-37,54
NEW ZEALAND	1 418	0	-100,00	14 203	0	-100,00
EAST TIMOR	60	1 843	2 971,67	150	960	540,30
UNITED STATES	246	91 556	37 178,62	2 182	1 235 677	56 521,45
CANADA	0	5 304	-	0	53 200	-
COSTA RICA	0	275	-	0	2 457	-
UNITED KINGDOM	0	634	-	0	4 178	-
NETHERLANDS	0	5 188	-	0	76 059	-
FRANCE	70	38	-46,43	312	470	50,85
GERMANY, FED. REP. OF	0	1 401	-	0	13 620	-
BELGIUM	8 509	23 826	180,00	92 674	210 640	127,29
DENMARK	0	9 351	-	0	110 351	-
NORWAY	0	916	-	0	9 071	-
SWEDEN	0	470	-	0	5 055	-
ITALY	0	893	-	0	11 398	-
LITHUANIA	0	240	-	0	2 278	-
<b>KENDARAAN TEMPUR DAN BAGIANNYA</b>	<b>7 955 243</b>	<b>13 758 103</b>	<b>72,94</b>	<b>87 841 210</b>	<b>152 023 835</b>	<b>73,07</b>
JAPAN	471 145	673 915	43,04	5 933 283	8 797 636	48,28
HONG KONG	12 608	20 312	61,10	171 616	291 963	70,13
KOREA, REPUBLIC OF	88 464	176 762	99,81	1 106 794	2 116 790	91,25
TAIWAN	17 028	273 458	1 505,93	217 164	3 508 170	1 515,44
PAPUA NEW GUINEA	6 400	0	-100,00	4 800	0	-100,00
THAILAND	1 135 809	1 945 984	71,33	13 385 136	22 968 958	71,60
SINGAPORE	50 584	99 005	95,72	649 870	1 286 627	97,98
PHILIPPINES	3 166 372	5 378 315	69,86	32 757 215	56 031 408	71,05
MALAYSIA	10 507	336	-96,80	196 796	2 616	-98,67
MYANMAR	211 776	50 182	-76,30	1 363 922	307 472	-77,46
CAMBODIA	154 775	269 360	74,03	1 763 940	2 960 000	67,81
VIET NAM	503 588	2 137 286	324,41	5 386 262	23 175 447	330,27

**TABEL 6. PERKEMBANGAN EKSPOR INDONESIA MENURUT KOMODITI DAN NEGARA TUJUAN  
JANUARI-FEBRUARI 2017 DAN 2018**

KOMODITI / NEGARA TUJUAN	BERAT BERSIH (KG)		PERUB	NILAI FOB (US \$)		PERUB
	JAN-FEB 2017	JAN-FEB 2018	%	JAN-FEB 2017	JAN-FEB 2018	%
	(1)	(2)	(3)	(4)	(5)	(6)
MALDIVES	8 015	0	-100,00	80 334	0	-100,00
INDIA	0	634	-	0	9 145	-
BANGLADESH	22 205	20 205	-9,00	348 260	332 153	-4,63
IRAN (ISLAMIC REPUBLIC OF)	0	298 461	-	0	2 250 000	-
SAUDI ARABIA	2 280	0	-100,00	22 913	0	-100,00
ISRAEL	19 200	4 704	-75,50	230 720	60 644	-73,72
LEBANON	9 600	18 804	95,88	111 200	211 773	90,44
TURKEY	143 040	241 283	68,68	1 779 328	3 478 148	95,48
UNITED ARAB EMIRATES	0	200	-	0	500	-
QATAR	5 700	5 700	0,00	54 221	59 220	9,22
BAHRAIN	5 700	0	-100,00	57 283	0	-100,00
TANZANIA, UNITED REP. OF	1 720	5 850	240,12	4 800	13 197	174,94
MADAGASCAR	0	8 992	-	0	109 380	-
KENYA	9 000	0	-100,00	23 900	0	-100,00
TOGO	63 182	114 620	81,41	507 023	745 893	47,11
GHANA	0	180	-	0	2 130	-
LIBERIA	0	18 554	-	0	101 520	-
GUINEA	78 774	98 654	25,24	436 835	570 050	30,50
CONGO	278	0	-100,00	675	0	-100,00
NIGERIA	0	89	-	0	93	-
SIERRA LEONE	0	17 603	-	0	96 560	-
SENEGAL	140	0	-100,00	2 069	0	-100,00
MALI	0	18 722	-	0	102 750	-
BENIN	0	38 505	-	0	208 225	-
BURKINA FASO	106 530	34 394	-67,71	656 283	309 737	-52,80
MAURITIUS	1 733	4 045	133,41	40 450	69 092	70,81
AUSTRALIA	119 632	53 150	-55,57	1 928 211	663 958	-65,57
NEW ZEALAND	4 928	230	-95,33	82 176	4 450	-94,58
NEW CALEDONIA	1 345	0	-100,00	6 692	0	-100,00
COOK ISLANDS	0	7 760	-	0	72 200	-
EAST TIMOR	293 944	176 119	-40,08	2 604 557	1 649 231	-36,68
UNITED STATES	318 378	41 516	-86,96	4 694 564	608 860	-87,03
CANADA	45 648	38 120	-16,49	1 090 400	573 900	-47,37
MEXICO	59 920	17 776	-70,33	776 208	203 116	-73,83
GUATEMALA	33 899	0	-100,00	192 510	0	-100,00
CHILE	13 280	25 080	88,86	189 280	356 280	88,23
ARGENTINA	0	128 022	-	0	1 938 852	-
COLOMBIA	78 350	74 788	-4,55	1 012 448	815 188	-19,48
BOLIVIA	0	1 184	-	0	19 914	-
URUGUAY	0	1 078	-	0	17 832	-
PARAGUAY	0	2 264	-	0	28 997	-
ECUADOR	13 200	29 400	122,73	187 520	386 160	105,93
PERU	24 388	16 504	-32,33	248 340	220 151	-11,35
COSTA RICA	3 300	4 520	36,97	46 880	56 595	20,72
BERMUDA	6 000	0	-100,00	37 600	0	-100,00
UNITED KINGDOM	0	147 185	-	0	1 792 022	-
NETHERLANDS	0	9 541	-	0	106 455	-
FRANCE	238 080	281 997	18,45	2 815 347	3 566 775	26,69
GERMANY, FED. REP. OF	27 139	169 958	526,25	328 478	2 195 543	568,40
BELGIUM	648	1 104	70,37	2 479	3 485	40,58
SWITZERLAND	76 800	57 600	-25,00	908 160	678 240	-25,32
DENMARK	0	6 976	-	0	85 676	-
NORWAY	0	47 440	-	0	599 356	-
SWEDEN	0	9 252	-	0	111 188	-
FINLAND	0	4 368	-	0	52 596	-
ITALY	78 295	127 770	63,19	909 411	1 495 967	64,50
SPAIN	142 080	204 990	44,28	1 677 888	2 411 068	43,70
PORTUGAL	0	4 688	-	0	58 828	-
GREECE	69 840	57 785	-17,26	808 966	641 180	-20,74
HUNGARY	0	14 292	-	0	132 908	-
POLAND	0	4 372	-	0	53 048	-
RUSSIA FEDERATION	0	16 160	-	0	246 520	-
<b>KAPAL LAUT DAN SEJENISNYA</b>	<b>29 832 297</b>	<b>10 590 503</b>	<b>-64,50</b>	<b>7 895 016</b>	<b>71 671 122</b>	<b>807,80</b>
JAPAN	29	0	-100,00	239	0	-100,00
CHINA	0	15	-	0	36	-
PAPUA NEW GUINEA	0	150	-	0	1 609	-
THAILAND	1 668 000	0	-100,00	185 000	0	-100,00
SINGAPORE	23 499 976	1 898 915	-91,92	6 234 878	12 759 774	104,65
PHILIPPINES	3 533 200	8 573	-99,76	1 206 959	83 524	-93,08
MALAYSIA	950 000	636 494	-33,00	113 064	75 979	-32,80
MYANMAR	0	4 565 987	-	0	55 500 000	-
MALDIVES	0	163 002	-	0	740 050	-
INDIA	0	3 247 919	-	0	2 115 963	-
BANGLADESH	0	46 200	-	0	43 930	-
KENYA	118 000	0	-100,00	7 481	0	-100,00
AUSTRALIA	13 600	0	-100,00	38 442	0	-100,00
EAST TIMOR	22	250	1 036,36	7	259	3 731,85
BRAZIL	0	23 000	-	0	350 000	-
NETHERLANDS	39 468	0	-100,00	7 144	0	-100,00
BELGIUM	2	0	-100,00	4	0	-100,00
SWEDEN	10 000	0	-100,00	101 799	0	-100,00
<b>SUKU CADANG KENDARAAN BERMOTOR RODA DUA ATAU TIGA</b>	<b>7 185 978</b>	<b>8 745 240</b>	<b>21,70</b>	<b>71 659 999</b>	<b>84 559 817</b>	<b>18,00</b>
JAPAN	398 492	620 801	55,79	3 580 320	4 802 086	34,12
HONG KONG	7 630	3 155	-58,65	2 674 305	3 355	-99,87

**TABEL 6. PERKEMBANGAN EKSPOR INDONESIA MENURUT KOMODITI DAN NEGARA TUJUAN  
JANUARI-FEBRUARI 2017 DAN 2018**

KOMODITI / NEGARA TUJUAN	BERAT BERSIH (KG)		PERUB	NILAI FOB (US \$)		PERUB
	JAN-FEB 2017	JAN-FEB 2018	%	JAN-FEB 2017	JAN-FEB 2018	%
(1)	(2)	(3)	(4)	(5)	(6)	(7)
KOREA, REPUBLIC OF	1	1 860	185 900,00	79	350	344,44
TAIWAN	19 871	58 266	193,22	507 805	3 865 804	661,28
CHINA	86 654	28 390	-67,24	1 450 609	1 089 572	-24,89
THAILAND	703 401	659 092	-6,30	6 651 907	7 697 918	15,72
SINGAPORE	18 882	6 390	-66,16	5 498 505	126 795	-97,69
PHILIPPINES	2 902 607	3 653 034	25,85	18 709 142	26 622 952	42,30
MALAYSIA	1 081 496	1 231 491	13,87	10 146 759	13 534 424	33,39
MYANMAR	122	14 106	11 492,63	1 884	60 479	3 109,90
CAMBODIA	0	41 870	-	0	327 314	-
VIET NAM	544 380	443 040	-18,62	9 496 251	6 077 759	-36,00
MALDIVES	369	0	-100,00	2 238	0	-100,00
INDIA	58 602	100 953	72,27	1 133 360	2 638 389	132,79
PAKISTAN	6 112	7 147	16,94	50 677	59 426	17,26
BANGLADESH	0	7	-	0	150	-
IRAN (ISLAMIC REPUBLIC OF)	20 934	83 283	297,83	53 251	789 942	1 383,44
KUWAIT	0	18	-	0	215	-
UNITED ARAB EMIRATES	2 405	102	-95,75	792 226	8 947	-98,87
QATAR	0	193	-	0	3 534	-
TOGO	38 011	25 563	-32,75	103 087	17 086	-83,43
GHANA	13 256	15 390	16,10	20 088	24 455	21,74
LIBERIA	0	317	-	0	2 856	-
GUINEA	5 316	0	-100,00	49 910	0	-100,00
CONGO	490	18	-96,33	375	113	-70,00
SIERRA LEONE	0	924	-	0	7 002	-
MALI	3	376	12 442,67	92	3 305	3 486,17
BENIN	0	260	-	0	364	-
BURKINA FASO	426	57	-86,74	1 520	912	-40,00
SOUTH AFRICA	1	0	-100,00	24	0	-100,00
MAURITIUS	7	0	-100,00	580	0	-100,00
AUSTRALIA	15	593	3 837,54	297	6 114	1 960,54
NEW ZEALAND	0	28	-	0	216	-
EAST TIMOR	43 034	76 371	77,47	41 535	66 737	60,68
UNITED STATES	190 248	210 586	10,69	1 151 114	1 377 415	19,66
CANADA	399	0	-100,00	6 005	0	-100,00
MEXICO	0	13	-	0	912	-
GUATEMALA	0	322	-	0	4 216	-
ARGENTINA	65	0	-100,00	2 240	0	-100,00
BRAZIL	502 619	640 571	27,45	5 012 350	7 455 948	48,75
COLOMBIA	299 608	111 970	-62,63	2 748 682	882 225	-67,90
PERU	0	12	-	0	311	-
NETHERLANDS	104 745	90 735	-13,38	262 925	176 012	-33,06
FRANCE	51 536	418 713	712,46	387 730	4 308 718	1 011,27
GERMANY, FED. REP. OF	0	3 685	-	0	72 658	-
BELGIUM	5	75	1 398,00	302	1 359	349,48
ITALY	64 939	180 789	178,40	975 020	2 371 357	143,21
SPAIN	11 146	3 394	-69,55	63 396	20 790	-67,21
GREECE	8 152	9 719	19,22	83 412	41 911	-49,75
RUSSIA FEDERATION	0	1 564	-	0	7 414	-
<b>SUKU CADANG SEPEDA DAN SEJENISNYA</b>	<b>3 992 059</b>	<b>3 811 252</b>	<b>-4,53</b>	<b>28 857 903</b>	<b>31 626 802</b>	<b>9,59</b>
JAPAN	302 633	228 892	-24,37	3 107 559	2 602 773	-16,24
HONG KONG	7	152	2 230,77	451	181	-59,94
KOREA, REPUBLIC OF	13	0	-100,00	1 210	0	-100,00
TAIWAN	19 310	5 374	-72,17	61 399	29 311	-52,26
CHINA	18 624	18 790	0,89	62 106	62 971	1,39
PAPUA NEW GUINEA	1	9	509,76	14	73	432,05
THAILAND	14 827	20 337	37,17	55 912	71 474	27,83
SINGAPORE	2 950 693	3 063 771	3,83	23 218 502	26 902 822	15,87
PHILIPPINES	9 488	9 724	2,49	30 950	28 087	-9,25
MALAYSIA	38 332	28 206	-26,41	245 390	187 168	-23,73
CAMBODIA	4 707	1 510	-67,93	11 172	5 044	-54,85
VIET NAM	29 934	38 787	29,57	168 986	215 840	27,73
MALDIVES	0	145	-	0	1 490	-
INDIA	0	18 199	-	0	130 106	-
BANGLADESH	65 856	21 988	-66,61	147 784	54 936	-62,83
SRI LANKA	4 760	4 552	-4,37	14 178	13 395	-5,52
ISRAEL	30	1	-97,86	335	295	-11,94
TURKEY	20 080	39 756	97,98	93 189	173 376	86,05
UNITED ARAB EMIRATES	9	0	-100,00	84	0	-100,00
MOROCCO	0	8 340	-	0	20 603	-
BURKINA FASO	599	0	-100,00	2 900	0	-100,00
AUSTRALIA	450	882	95,84	15 146	28 046	85,17
NEW ZEALAND	362	113	-68,73	3 910	20 257	418,15
EAST TIMOR	14 137	13 641	-3,51	21 342	12 583	-41,04
UNITED STATES	311	1 176	278,68	54 005	69 151	28,04
CANADA	6	88	1 502,55	1 807	6 461	257,58
MEXICO	943	3 159	234,99	4 155	9 936	139,12
HONDURAS	18 432	0	-100,00	56 364	0	-100,00
CHILE	532	1	-99,82	2 928	67	-97,70
ARGENTINA	31 978	27 443	-14,18	108 381	94 050	-13,22
BRAZIL	1 127	6 004	432,65	6 398	37 113	480,07
COLOMBIA	1 603	0	-100,00	17 041	0	-100,00
PERU	13 679	0	-100,00	32 479	0	-100,00
GREENLAND	237	0	-100,00	1 721	0	-100,00
UNITED KINGDOM	36	849	2 259,17	740	42 546	5 649,49
NETHERLANDS	103 494	106 810	3,20	333 978	338 497	1,35

**TABEL 6. PERKEMBANGAN EKSPOR INDONESIA MENURUT KOMODITI DAN NEGARA TUJUAN  
JANUARI-FEBRUARI 2017 DAN 2018**

KOMODITI / NEGARA TUJUAN	BERAT BERSIH (KG)		PERUB	NILAI FOB (US \$)		PERUB
	JAN-FEB 2017	JAN-FEB 2018	%	JAN-FEB 2017	JAN-FEB 2018	%
	(1)	(2)	(3)	(4)	(5)	(6)
FRANCE	69	98	41,86	217	0	-99,93
GERMANY, FED. REP. OF	19 990	12 637	-36,78	70 551	72 518	2,79
AUSTRIA	414	225	-45,63	5 798	2 943	-49,24
BELGIUM	5	30	497,20	100	600	500,00
DENMARK	812	1 788	120,11	1 334	12 164	811,85
SWEDEN	226	0	-100,00	4 616	0	-100,00
FINLAND	125	0	-100,00	1 800	0	-100,00
ITALY	196 769	93 501	-52,48	469 613	204 849	-56,38
SPAIN	17 144	0	-100,00	106 946	0	-100,00
GREECE	10 243	12 060	17,74	50 509	100 320	98,62
HUNGARY	14 034	1 509	-89,25	56 047	5 822	-89,61
POLAND	41 746	15 835	-62,07	121 921	52 230	-57,16
BULGARIA	9 785	1 046	-89,31	32 266	3 194	-90,10
ESTONIA	22	0	-100,00	93	0	-100,00
SLOVAKIA	13 446	3 822	-71,57	53 574	13 509	-74,79
<b>PESAWAT UDARA DAN BAGIANNYA</b>	<b>95 945</b>	<b>402 943</b>	<b>319,97</b>	<b>15 126 372</b>	<b>18 083 258</b>	<b>19,55</b>
JAPAN	415	42	-89,83	5 759	4 151	-27,92
HONG KONG	1 594	6 445	304,33	74 587	108 900	46,00
KOREA, REPUBLIC OF	2 999	49 312	1 544,04	796 425	1 841 739	131,25
CHINA	417	256 994	61 558,71	108 047	351 111	224,96
PAPUA NEW GUINEA	3 286	0	-100,00	126 039	0	-100,00
THAILAND	9 600	1 402	-85,40	189 988	446 763	135,15
SINGAPORE	4 906	23 663	382,35	1 280 459	3 193 947	149,44
PHILIPPINES	100	3	-97,00	2 495	500	-79,96
MALAYSIA	14 404	9 060	-37,10	3 953 291	1 679 057	-57,53
CAMBODIA	0	1	-	0	0	-
BRUNEI DARUSSALAM	2	0	-100,00	8 090	0	-100,00
VIET NAM	15	55	266,67	551	87 513	15 782,58
INDIA	63	82	31,24	22 098	38 879	75,94
PAKISTAN	20	70	242,80	88 527	108 450	22,50
BANGLADESH	13 268	0	-100,00	1 400 000	0	-100,00
IRAN (ISLAMIC REPUBLIC OF)	2 495	4 851	94,43	148 934	1 361 465	814,14
ISRAEL	0	56	-	0	10 000	-
UNITED ARAB EMIRATES	795	16	-97,97	246 003	56 861	-76,89
SENEGAL	415	4	-99,02	96 177	12 778	-86,71
UGANDA	0	300	-	0	1 800	-
SOUTH AFRICA	144	0	-100,00	6 714	0	-100,00
AUSTRALIA	743	422	-43,15	39 267	90 196	129,70
NEW ZEALAND	200	0	-100,00	100	0	-100,00
EAST TIMOR	0	198	-	0	44 972	-
UNITED STATES	18 265	30 015	64,33	948 601	1 803 795	90,15
CANADA	940	122	-87,05	286 556	43 596	-84,79
ARGENTINA	0	3	-	0	1 062	-
BRAZIL	0	9	-	0	82	-
PARAGUAY	260	0	-100,00	3 200	0	-100,00
UNITED KINGDOM	15 660	11 274	-28,01	3 035 296	3 803 297	25,30
NETHERLANDS	55	1	-98,84	159 712	5	-100,00
FRANCE	3 311	3 598	8,66	1 235 837	2 036 586	64,79
GERMANY, FED. REP. OF	265	157	-40,75	524 864	585 872	11,62
BELGIUM	688	0	-100,00	27 222	0	-100,00
SWITZERLAND	0	0	-	0	2 717	-
NORWAY	0	204	-	0	500	-
SWEDEN	14	0	-100,00	53 119	0	-100,00
SPAIN	184	124	-32,81	217 604	86 923	-60,05
POLAND	53	122	130,38	34 417	59 987	74,30
ROMANIA	370	4 128	1 015,68	6 391	216 129	3 281,55
BELARUS	0	211	-	0	3 625	-
<b>SUKU CADANG MESIN KENDARAAN RODA DUA DAN TIGA</b>	<b>1 775 011</b>	<b>2 487 786</b>	<b>40,16</b>	<b>17 330 422</b>	<b>25 923 108</b>	<b>49,58</b>
JAPAN	35 865	18 108	-49,51	411 809	224 261	-45,54
TAIWAN	120	0	-100,00	1 944	0	-100,00
THAILAND	113 353	280 773	147,70	1 154 737	3 702 755	220,66
PHILIPPINES	1 196 898	1 462 995	22,23	10 360 936	12 654 192	22,13
MALAYSIA	146 165	415 251	184,10	1 654 362	4 969 628	200,40
CAMBODIA	180	25 500	14 066,67	1 946	260 308	13 278,65
VIET NAM	282 429	211 458	-25,13	3 744 690	3 307 803	-11,67
COLOMBIA	0	59 760	-	0	503 630	-
NETHERLANDS	0	260	-	0	4 482	-
FRANCE	0	13 680	-	0	296 050	-
<b>SEPEDA DAN SEJENISNYA</b>	<b>1 164 180</b>	<b>944 041</b>	<b>-18,91</b>	<b>13 799 445</b>	<b>11 920 685</b>	<b>-13,61</b>
JAPAN	12 443	7 311	-41,25	223 882	107 915	-51,80
KOREA, REPUBLIC OF	0	417	-	0	330	-
TAIWAN	0	46	-	0	2 500	-
CHINA	1 515	1 426	-5,88	35 715	33 577	-5,99
THAILAND	623	0	-100,00	12 289	0	-100,00
SINGAPORE	5 284	3 924	-25,73	102 762	93 947	-8,58
PHILIPPINES	248	0	-100,00	2 828	0	-100,00
MALAYSIA	5 345	4 311	-19,34	106 600	87 245	-18,16
BRUNEI DARUSSALAM	20	0	-100,00	60	0	-100,00
NEPAL	1 855	0	-100,00	32 018	0	-100,00
VIET NAM	12	0	-100,00	682	0	-100,00
MALDIVES	2 722	0	-100,00	27 545	0	-100,00
INDIA	15	27 328	182 083,73	317	179 077	56 444,66
SAUDI ARABIA	165 000	74 250	-55,00	1 162 500	215 550	-81,46

**TABEL 6. PERKEMBANGAN EKSPOR INDONESIA MENURUT KOMODITI DAN NEGARA TUJUAN  
JANUARI-FEBRUARI 2017 DAN 2018**

KOMODITI / NEGARA TUJUAN	BERAT BERSIH (KG)		PERUB	NILAI FOB (US \$)		PERUB
	JAN-FEB 2017	JAN-FEB 2018	%	JAN-FEB 2017	JAN-FEB 2018	%
	(1)	(2)	(3)	(4)	(5)	(6)
ISRAEL	5 168	3 668	-29,03	69 743	64 564	-7,42
UNITED ARAB EMIRATES	80	0	-100,00	6 572	0	-100,00
TOGO	200	0	-100,00	750	0	-100,00
NIGERIA	70	0	-100,00	116	0	-100,00
MAURITIUS	0	325	-	0	160	-
AUSTRALIA	20 825	21 959	5,44	406 402	558 574	37,44
NEW ZEALAND	3 922	14 017	257,39	65 215	387 956	494,89
KIRIBATI	1 125	3 825	240,00	1 850	9 075	390,54
EAST TIMOR	16 732	1 496	-91,06	20 220	1 124	-94,44
UNITED STATES	129 576	79 528	-38,62	2 407 805	2 085 997	-13,37
CANADA	39 697	2 777	-93,00	683 126	59 858	-91,24
CHILE	278	0	-100,00	22 518	0	-100,00
ARGENTINA	0	3 387	-	0	76 506	-
GREENLAND	1 520	0	-100,00	17 155	0	-100,00
UNITED KINGDOM	63 043	74 510	18,19	1 085 343	1 458 152	34,35
NETHERLANDS	19 622	32 017	63,17	381 174	362 062	-5,01
FRANCE	3 432	35	-98,98	55 054	0	-100,00
GERMANY, FED. REP. OF	27 914	42 391	51,87	211 885	404 356	90,84
AUSTRIA	42 739	15 812	-63,00	589 508	192 662	-67,32
DENMARK	213 864	251 586	17,64	1 966 842	2 554 136	29,86
NORWAY	16 049	19 602	22,14	438 498	183 033	-58,26
SWEDEN	48 028	68 092	41,78	683 596	670 298	-1,95
FINLAND	197 523	116 489	-41,03	1 817 707	1 332 459	-26,70
ITALY	228	0	-100,00	8 224	0	-100,00
SPAIN	28 327	6 730	-76,24	227 361	50 741	-77,68
HUNGARY	186	0	-100,00	6 669	0	-100,00
POLAND	3 952	2 665	-32,57	29 843	94 860	217,87
BELARUS	3 805	1 534	-59,70	52 797	22 868	-56,69
UKRAINE	540	0	-100,00	11 918	0	-100,00
ESTONIA	36 334	13 285	-63,44	328 745	104 887	-68,09
CROATIA	0	3 832	-	0	47 199	-
SLOVENIA	32 019	38 360	19,80	358 102	361 546	0,96
CZECH REPUBLIC	8 274	5 126	-38,05	80 635	83 229	3,22
RUSSIA FEDERATION	4 026	1 981	-50,79	56 875	34 242	-39,79
<b>LOKOMOTIF DAN GERBONG KERETA SERTA KELENGKAPANNYA</b>	<b>518 993</b>	<b>1 559 797</b>	<b>200,54</b>	<b>1 410 627</b>	<b>2 636 278</b>	<b>86,89</b>
JAPAN	568	430	-24,27	3 245	8 152	151,24
CHINA	1	4	250,00	3	3	-16,67
SINGAPORE	525	561	6,86	16 304	3 839	-76,45
UNITED ARAB EMIRATES	0	23	-	0	289	-
EAST TIMOR	2 995	0	-100,00	639	0	-100,00
UNITED STATES	514 861	1 162 241	125,74	1 389 857	2 044 365	47,09
MEXICO	0	396 501	-	0	579 600	-
BELGIUM	42	37	-12,26	579	30	-94,82
<b>SUKU CADANG KENDARAAN BERMOTOR</b>	<b>264 401</b>	<b>249 067</b>	<b>-5,80</b>	<b>648 876</b>	<b>1 173 321</b>	<b>80,82</b>
JAPAN	275	64	-76,82	3 816	1 424	-62,68
HONG KONG	120	140	16,67	415	402	-3,02
KOREA, REPUBLIC OF	0	5	-	0	30	-
TAIWAN	990	0	-100,00	215	0	-100,00
CHINA	300	0	-100,00	1 516	0	-100,00
PAPUA NEW GUINEA	10	20	100,00	150	62	-58,77
THAILAND	23 867	52 818	121,30	400 602	702 255	75,30
SINGAPORE	925	39 588	4 179,11	6 367	238 936	3 652,54
PHILIPPINES	114	0	-100,00	684	0	-100,00
MALAYSIA	169 015	94 678	-43,98	75 505	45 439	-39,82
INDIA	8 204	103	-98,74	2 216	1 534	-30,78
AFGHANISTAN	0	21	-	0	131	-
OMAN	50 700	0	-100,00	72 900	0	-100,00
UNITED ARAB EMIRATES	0	49 972	-	0	72 413	-
NEW CALEDONIA	72	0	-100,00	676	0	-100,00
EAST TIMOR	6 336	6 332	-0,06	2 863	9 399	228,32
UNITED STATES	3 473	4 118	18,59	80 951	96 392	19,08
BRAZIL	0	956	-	0	4 682	-
SPAIN	0	252	-	0	222	-
<b>PERAHU LAYAR DAN SEJENISNYA</b>	<b>43 139</b>	<b>53 806</b>	<b>24,73</b>	<b>389 010</b>	<b>617 685</b>	<b>58,78</b>
JAPAN	0	500	-	0	5 781	-
SINGAPORE	3 030	5 200	71,62	5 193	29 299	464,24
MALAYSIA	0	99	-	0	700	-
AUSTRALIA	0	3 875	-	0	38 052	-
NEW ZEALAND	780	2 500	220,51	26 779	94 400	252,51
UNITED STATES	28 772	37 355	29,83	230 852	362 934	57,21
UNITED KINGDOM	0	1 200	-	0	20 915	-
GERMANY, FED. REP. OF	3 258	3 077	-5,57	63 770	65 604	2,88
DENMARK	7 299	0	-100,00	62 415	0	-100,00
<b>KERETA BAYI</b>	<b>992</b>	<b>444</b>	<b>-55,22</b>	<b>416</b>	<b>752</b>	<b>80,74</b>
SINGAPORE	1	0	-100,00	4	0	-100,00
PHILIPPINES	0	270	-	0	372	-
AUSTRALIA	20	0	-100,00	18	0	-100,00
EAST TIMOR	971	174	-82,07	395	380	-3,69
<b>INDUSTRI LAINNYA</b>	<b>1 366</b>	<b>4</b>	<b>-99,71</b>	<b>11 060</b>	<b>47</b>	<b>-99,57</b>
JAPAN	1 366	4	-99,71	11 060	47	-99,57

TABEL 6. PERKEMBANGAN EKSPOR INDONESIA MENURUT KOMODITI DAN NEGARA TUJUAN  
JANUARI-FEBRUARI 2017 DAN 2018

KOMODITI / NEGARA TUJUAN	BERAT BERSIH (KG)		PERUB	NILAI FOB (US \$)		PERUB
	JAN-FEB 2017	JAN-FEB 2018	%	JAN-FEB 2017	JAN-FEB 2018	%
(1)	(2)	(3)	(4)	(5)	(6)	(7)
ALAT ANGKUTAN LAINNYA	0	501	-	0	6 907	-
JAPAN	0	473	-	0	6 753	-
EAST TIMOR	0	28	-	0	154	-
<b>FURNITUR DARI KAYU</b>	<b>68 706 566</b>	<b>65 490 087</b>	<b>-4,68</b>	<b>228 468 041</b>	<b>236 377 114</b>	<b>3,46</b>
JAPAN	10 656 996	8 611 663	-19,19	24 805 424	19 723 887	-20,49
HONG KONG	111 165	119 165	7,20	616 172	669 443	8,65
KOREA, REPUBLIC OF	1 700 045	1 953 786	14,93	5 289 632	6 213 743	17,47
TAIWAN	1 430 071	1 889 765	32,14	4 336 081	5 585 809	28,82
CHINA	1 102 154	865 326	-21,49	2 984 744	2 524 129	-15,43
MACAU	6 724	4 229	-37,11	68 306	352 720	416,38
PAPUA NEW GUINEA	102	3 754	3 580,39	43	31 158	72 407,93
THAILAND	88 719	86 865	-2,09	657 345	433 571	-34,04
SINGAPORE	473 729	589 983	24,54	2 072 478	2 078 306	0,28
PHILIPPINES	193 417	128 811	-33,40	712 053	399 465	-43,90
MALAYSIA	2 010 450	1 072 078	-46,67	2 530 973	1 565 438	-38,15
MYANMAR	172 456	5 140	-97,02	309 924	46 489	-85,00
CAMBODIA	1 107	0	-100,00	31 088	0	-100,00
BRUNEI DARUSSALAM	39 415	41 944	6,42	32 461	32 008	-1,40
VIET NAM	10 891	42 814	293,10	44 515	225 940	407,56
MALDIVES	244 384	275 320	12,66	1 112 259	1 511 047	35,85
INDIA	325 584	517 510	58,95	806 472	1 072 016	32,93
PAKISTAN	0	3 897	-	0	57 397	-
SRI LANKA	71 985	47 878	-33,49	130 572	83 914	-35,73
IRAQ	0	32 536	-	0	87 076	-
IRAN (ISLAMIC REPUBLIC OF)	2 778	13 770	395,66	37 556	167 992	347,31
SAUDI ARABIA	906 606	156 415	-82,75	1 586 537	487 292	-69,29
ISRAEL	84 036	95 618	13,78	389 917	381 314	-2,21
KUWAIT	27 433	125 162	356,26	154 545	234 126	51,49
JORDAN	15 473	8 488	-45,15	197 776	39 655	-79,95
LEBANON	29 141	20 255	-30,49	178 688	106 208	-40,56
OMAN	51 657	39 175	-24,16	81 839	119 163	45,61
TURKEY	72 558	90 904	25,28	259 065	369 693	42,70
UNITED ARAB EMIRATES	337 445	338 622	0,35	1 489 225	1 727 367	15,99
QATAR	15 027	29 434	95,87	67 947	238 920	251,63
BAHRAIN	8 662	2 327	-73,13	15 036	4 660	-69,01
CYPRUS	37 289	26 330	-29,39	77 095	82 636	7,19
EGYPT	3 149	846	-73,15	32 228	10 158	-68,48
LIBYAN ARAB JAMAHIRIYA	64	0	-100,00	226	0	-100,00
MOROCCO	8 956	6 758	-24,53	24 508	26 021	6,17
TUNISIA	8 096	1 635	-79,80	34 868	6 810	-80,47
ALGERIA	60 551	62 893	3,87	40 222	51 938	29,13
SUDAN	8 500	11 828	39,15	4 500	6 400	42,22
NAMIBIA	0	6 055	-	0	24 277	-
TANZANIA, UNITED REP. OF	0	4 138	-	0	10 188	-
MADAGASCAR	1 169	0	-100,00	974	0	-100,00
KENYA	0	7 023	-	0	22 511	-
REUNION	122 222	119 282	-2,40	318 651	328 602	3,12
BOTSWANA	5 567	0	-100,00	39 624	0	-100,00
TOGO	932	0	-100,00	3 164	0	-100,00
GHANA	5 887	25 402	331,52	25 682	16 245	-36,75
ANGOLA	0	39 009	-	0	70 339	-
CONGO	8 519	0	-100,00	137 403	0	-100,00
NIGERIA	14	2 531	17 978,57	570	41 779	7 229,65
COTE D'IVOIRE	878	4 052	361,37	9 814	67 864	591,50
SENEGAL	40 923	8 376	-79,53	55 689	5 220	-90,63
SEYCHELLES	12 654	36 094	185,25	45 436	182 783	302,29
UGANDA	324	0	-100,00	2 088	0	-100,00
DJIBOUTI	78 464	77 249	-1,55	71 557	83 828	17,15
SAO TOME AND PRINCIPE	420	0	-100,00	5 179	0	-100,00
SOUTH AFRICA	176 597	266 363	50,83	615 615	934 871	51,86
MAURITIUS	158 773	160 650	1,18	343 263	363 237	5,82
MAYOTTE	3 961	1 375	-65,29	2 955	5 560	88,17
AUSTRALIA	1 609 915	1 880 337	16,80	5 891 626	6 981 894	18,51
NEW ZEALAND	140 070	125 572	-10,35	472 093	542 930	15,00
GUAM	2 470	1 691	-31,54	13 089	10 485	-19,90
PALAU	1 352	0	-100,00	6 781	0	-100,00
NEW CALEDONIA	50 101	53 601	6,99	108 171	132 367	22,37
NORTHERN MARIANA ISLANDS	6 845	1 100	-83,93	12 765	5 330	-58,25
SAINT VINCENT AND THE GRENADINES	507	0	-100,00	17 804	0	-100,00
VANUATU	15 755	1 802	-88,56	47 878	6 679	-86,05
WALLIS AND FUTUNA ISLANDS	600	13 330	2 121,67	1 382	41 580	2 909,40
COOK ISLANDS	1 132	14 417	1 173,59	1 955	139 336	7 026,06
FIJI	28 857	2 038	-92,94	57 044	18 404	-67,74
PITCAIRN	0	25	-	0	28	-
EAST TIMOR	155 524	146 734	-5,65	138 807	183 524	32,22
UNITED STATES	23 764 910	24 043 733	1,17	106 126 554	115 918 450	9,23
CANADA	584 027	871 897	49,29	2 053 056	2 935 907	43,00
MEXICO	110 442	89 124	-19,30	500 631	434 646	-13,18
GUATEMALA	10 016	10 373	3,57	28 360	45 480	60,37
PANAMA	30 372	8 691	-71,38	132 507	47 900	-63,85
SURINAME	170	4 475	2 532,35	1 624	4 615	184,17
CHILE	24 303	57 034	134,67	105 059	251 098	139,01
ARGENTINA	97 578	27 010	-72,32	211 981	62 159	-70,68
BRAZIL	112 931	91 541	-18,94	154 848	165 975	7,19
COLOMBIA	26 372	31 256	18,52	111 491	73 490	-34,08

**TABEL 6. PERKEMBANGAN EKSPOR INDONESIA MENURUT KOMODITI DAN NEGARA TUJUAN  
JANUARI-FEBRUARI 2017 DAN 2018**

KOMODITI / NEGARA TUJUAN	BERAT BERSIH (KG)		PERUB	NILAI FOB (US \$)		PERUB
	JAN-FEB 2017	JAN-FEB 2018	%	JAN-FEB 2017	JAN-FEB 2018	%
(1)	(2)	(3)	(4)	(5)	(6)	(7)
URUGUAY	12 376	7 678	-37,96	45 650	34 091	-25,32
ECUADOR	0	3 899	-	0	19 060	-
PERU	21 629	18 404	-14,91	147 187	47 395	-67,80
TRINIDAD AND TOBAGO	10 799	4 494	-58,39	38 244	26 528	-30,64
JAMAICA	1 112	2 560	130,22	9 567	12 027	25,71
PUERTO RICO	34 689	4 843	-86,04	148 882	35 333	-76,27
DOMINICAN REPUBLIC	74 841	169 865	126,97	117 487	266 742	127,04
EL SALVADOR	0	1 734	-	0	11 060	-
COSTA RICA	2 075	10 312	396,94	23 840	32 047	34,43
BARBADOS	0	16 924	-	0	183 943	-
ANTIGUA AND BARBUDA	5 459	1 163	-78,69	20 973	12 798	-38,98
ARUBA	19 925	23 133	16,10	35 282	54 491	54,44
BERMUDA	0	995	-	0	2 085	-
CAPE VERDE	0	3 015	-	0	5 120	-
CAYMAN ISLANDS	1 900	5 500	189,47	9 177	7 458	-18,73
FRENCH GUIANA	5 573	2 320	-58,37	14 854	5 635	-62,06
FRENCH POLYNESIA	26 729	33 270	24,47	100 051	123 310	23,25
MARTINIQUE	39 254	49 104	25,09	88 440	141 721	60,24
NETHERLANDS ANTILLES	21 053	1 780	-91,54	37 842	1 124	-97,03
SAINT LUCIA	1 560	1 537	-1,47	7 884	15 572	97,51
TURKS AND CAICOS ISLANDS	0	3 795	-	0	27 341	-
GUADELOUPE	34 948	82 278	135,43	112 829	208 594	84,88
SAINT KITTS AND NEVIS	155	0	-100,00	657	0	-100,00
VIRGIN ISLANDS (BRITISH)	5 040	2 011	-60,10	18 573	11 248	-39,44
U.S. VIRGIN ISLANDS	300	990	230,50	2 336	8 596	268,01
UNITED KINGDOM	4 531 181	4 689 733	3,50	7 744 108	8 202 117	5,91
NETHERLANDS	4 453 655	4 660 839	4,65	12 800 934	13 814 686	7,92
FRANCE	3 430 989	2 705 556	-21,14	7 530 047	6 632 152	-11,92
GERMANY, FED. REP. OF	2 420 336	2 368 880	-2,13	8 580 571	9 351 488	8,98
AUSTRIA	135 600	136 680	0,80	505 456	598 129	18,33
BELGIUM	1 950 951	1 613 768	-17,28	6 898 175	5 995 095	-13,09
SWITZERLAND	7 665	10 665	39,14	35 298	24 923	-29,39
DENMARK	395 993	412 815	4,25	1 535 661	1 792 481	16,72
NORWAY	162 084	116 726	-27,98	710 556	710 561	0,00
SWEDEN	310 892	320 010	2,93	1 570 630	1 744 663	11,08
FINLAND	81 056	61 102	-24,62	502 834	431 240	-14,24
IRELAND	39 875	93 197	133,73	192 545	372 304	93,36
ITALY	925 327	741 218	-19,90	3 763 402	3 499 701	-7,01
SPAIN	1 074 682	808 756	-24,74	3 326 459	2 508 726	-24,58
PORTUGAL	36 374	50 005	37,48	96 625	168 059	73,93
ICELAND	4 197	0	-100,00	9 205	0	-100,00
GREECE	126 377	139 878	10,68	423 420	531 199	25,45
HUNGARY	0	12	-	0	44	-
POLAND	128 703	158 154	22,88	315 190	385 562	22,33
ROMANIA	3 339	7 750	132,14	18 590	44 986	141,99
BULGARIA	24 162	20 063	-16,96	69 686	37 727	-45,86
ALBANIA	3 333	3 584	7,53	15 895	5 303	-66,64
BELARUS	2 970	0	-100,00	23 638	0	-100,00
UKRAINE	24 592	10 000	-59,33	128 541	66 025	-48,64
LITHUANIA	2 184	3 057	39,98	19 646	22 917	16,65
LATVIA	6 720	14 222	111,64	69 334	66 215	-4,50
ESTONIA	9 258	6 937	-25,07	62 389	32 831	-47,38
GEORGIA	0	8 498	-	0	9 907	-
CROATIA	45 241	42 457	-6,15	83 242	56 946	-31,59
MALTA	14 681	9 231	-37,12	48 391	27 483	-43,21
SLOVAKIA	1 070	540	-49,53	428	1 449	238,28
SLOVENIA	92 393	39 042	-57,74	288 370	166 427	-42,29
CZECH REPUBLIC	127 126	170 455	34,08	497 477	540 474	8,64
RUSSIA FEDERATION	103 650	52 147	-49,69	531 162	307 474	-42,11
SERBIA	2 130	0	-100,00	4 888	0	-100,00
MONTENEGRO	0	6 211	-	0	21 017	-
<b>FURNITUR DARI ROTAN ATAU BAMBU</b>	<b>4 732 053</b>	<b>4 296 620</b>	<b>-9,20</b>	<b>21 743 359</b>	<b>23 990 156</b>	<b>10,33</b>
JAPAN	550 198	469 108	-14,74	3 010 610	2 599 444	-13,66
HONG KONG	10 475	1 367	-86,95	13 161	11 858	-9,91
KOREA, REPUBLIC OF	34 523	12 066	-65,05	151 934	66 756	-56,06
TAIWAN	91 651	91 773	0,13	294 318	312 009	6,01
CHINA	57 064	58 932	3,27	277 382	338 476	22,03
PAPUA NEW GUINEA	0	2 700	-	0	4 898	-
THAILAND	3 360	7 316	117,70	14 890	39 943	168,26
SINGAPORE	10 189	11 658	14,42	97 656	77 411	-20,73
PHILIPPINES	675	4 179	518,82	6 498	26 222	303,54
MALAYSIA	14 756	11 086	-24,87	25 892	58 898	127,47
VIET NAM	1 175	4 929	319,32	2 164	17 103	690,45
MALDIVES	3 393	472	-86,10	24 817	4 558	-81,63
INDIA	2 877	6 296	118,82	9 443	69 935	640,57
SRI LANKA	3 058	282	-90,78	8 233	838	-89,82
SAUDI ARABIA	23 521	20 520	-12,76	45 405	95 515	110,36
ISRAEL	7 813	6 539	-16,31	41 593	37 766	-9,20
KUWAIT	6 095	555	-90,89	6 396	629	-90,17
LEBANON	7 000	8 468	20,97	16 867	36 898	118,76
YEMEN	75	0	-100,00	440	0	-100,00
OMAN	400	11 799	2 849,85	320	12 198	3 711,81
TURKEY	23 634	37 940	60,53	107 073	115 720	8,08
UNITED ARAB EMIRATES	20 897	13 452	-35,63	115 110	100 719	-12,50
QATAR	0	81	-	0	592	-
CYPRUS	2 571	1 694	-34,10	12 521	15 854	26,62



**TABEL 6. PERKEMBANGAN EKSPOR INDONESIA MENURUT KOMODITI DAN NEGARA TUJUAN  
JANUARI-FEBRUARI 2017 DAN 2018**

KOMODITI / NEGARA TUJUAN	BERAT BERSIH (KG)		PERUB	NILAI FOB (US \$)		PERUB
	JAN-FEB 2017	JAN-FEB 2018	%	JAN-FEB 2017	JAN-FEB 2018	%
	(1)	(2)	(3)	(4)	(5)	(6)
EGYPT	728	0	-100,00	1 560	0	-100,00
LIBYAN ARAB JAMAHIRIYA	1 091	0	-100,00	624	0	-100,00
MOROCCO	761	1 000	31,41	1 700	3 642	114,26
TUNISIA	1 675	0	-100,00	7 227	0	-100,00
SUDAN	2 342	914	-60,97	950	590	-37,89
MADAGASCAR	6	0	-100,00	24	0	-100,00
KENYA	0	132	-	0	434	-
REUNION	6 301	1 192	-81,08	21 098	3 929	-81,38
ANGOLA	0	3 603	-	0	25 171	-
SEYCHELLES	3 495	0	-100,00	49 583	0	-100,00
UGANDA	96	0	-100,00	396	0	-100,00
SOUTH AFRICA	32 058	8 621	-73,11	149 866	55 074	-63,25
MAURITIUS	12 010	6 115	-49,09	59 023	28 841	-51,14
AUSTRALIA	254 814	262 118	2,87	800 467	751 354	-6,14
NEW ZEALAND	12 369	14 323	15,80	60 636	111 674	84,17
GUAM	0	240	-	0	273	-
PALAU	312	0	-100,00	1 901	0	-100,00
NEW CALEDONIA	410	1 281	212,44	554	3 034	447,82
NORTHERN MARIANA ISLANDS	0	100	-	0	418	-
VANUATU	215	50	-76,74	1 038	670	-35,45
FJI	7 400	1 272	-82,81	63 125	17 285	-72,62
EAST TIMOR	9 641	1 349	-86,01	21 647	1 571	-92,74
UNITED STATES	1 066 698	1 029 996	-3,44	5 597 661	8 785 497	56,95
CANADA	45 928	27 375	-40,40	279 023	207 581	-25,60
MEXICO	14 485	9 716	-32,92	88 049	69 273	-21,32
GUATEMALA	2 368	2 735	15,49	11 700	10 507	-10,20
PANAMA	1 072	516	-51,89	6 473	3 512	-45,75
SURINAME	20	0	-100,00	88	0	-100,00
CHILE	709	5 486	673,32	1 689	42 343	2 406,54
ARGENTINA	6 146	5 546	-9,76	28 021	18 472	-34,08
BRAZIL	4 674	6 000	28,35	14 716	20 510	39,38
COLOMBIA	9 823	50	-99,49	35 490	552	-98,44
URUGUAY	3 262	444	-86,39	13 975	2 016	-85,57
ECUADOR	0	2 376	-	0	12 843	-
PERU	0	110	-	0	900	-
TRINIDAD AND TOBAGO	0	7	-	0	44	-
DOMINICAN REPUBLIC	0	170	-	0	2 427	-
COSTA RICA	3 830	10	-99,74	9 510	25	-99,74
BARBADOS	0	269	-	0	1 380	-
ARUBA	0	537	-	0	1 850	-
CAPE VERDE	0	132	-	0	223	-
FRENCH GUIANA	1 249	0	-100,00	3 382	0	-100,00
FRENCH POLYNESIA	9	967	10 640,00	67	5 283	7 823,83
MARTINIQUE	813	3 130	284,99	2 021	3 205	58,63
NETHERLANDS ANTILLES	1 744	0	-100,00	4 868	0	-100,00
SAINT LUCIA	288	180	-37,50	1 826	1 078	-40,96
GUADELOUPE	2 674	3 074	14,97	4 645	9 617	107,04
U.S. VIRGIN ISLANDS	412	0	-100,00	4 866	0	-100,00
UNITED KINGDOM	250 202	167 498	-33,05	838 465	728 104	-13,16
NETHERLANDS	322 058	240 014	-25,47	1 121 235	662 944	-40,87
FRANCE	109 107	89 763	-17,73	489 785	458 381	-6,41
GERMANY, FED. REP. OF	486 386	442 202	-9,08	2 193 394	2 332 762	6,35
AUSTRIA	13 306	11 946	-10,22	64 188	83 498	30,08
BELGIUM	148 588	134 541	-9,45	720 760	681 980	-5,38
SWITZERLAND	2 492	2 800	12,36	14 098	16 430	16,54
DENMARK	76 905	87 535	13,82	590 608	779 402	31,97
NORWAY	7 969	3 614	-54,65	26 285	43 556	65,71
SWEDEN	117 296	139 259	18,72	565 633	678 780	20,00
FINLAND	13 730	14 062	2,42	63 578	87 535	37,68
IRELAND	0	2 337	-	0	16 126	-
ITALY	243 424	153 862	-36,79	1 323 119	812 051	-38,63
SPAIN	83 057	108 102	30,15	436 461	537 884	23,24
PORTUGAL	26 587	7 918	-70,22	136 554	44 538	-67,38
ICELAND	432	0	-100,00	978	0	-100,00
GREECE	16 392	20 895	27,47	50 709	79 491	56,76
POLAND	101 941	53 311	-47,70	306 479	188 492	-38,50
ROMANIA	32 462	33 086	1,92	151 518	140 062	-7,56
BULGARIA	18 062	19 373	7,26	41 151	33 251	-19,20
ALBANIA	2 032	103	-94,96	10 560	188	-98,22
KYRGYZSTAN	1 052	0	-100,00	4 484	0	-100,00
UKRAINE	27 032	11 770	-56,46	147 348	61 168	-58,49
LITHUANIA	23 680	14 238	-39,87	78 756	58 201	-26,10
LATVIA	21 910	33 657	53,61	89 783	137 312	52,94
ESTONIA	6 869	1 535	-77,65	30 454	9 266	-69,57
CROATIA	5 057	3 641	-28,01	7 639	6 240	-18,31
SLOVAKIA	1 410	1 988	40,96	2 102	8 625	310,42
SLOVENIA	1 103	2 741	148,47	5 332	12 762	139,35
CZECH REPUBLIC	0	2 500	-	0	100	-
RUSSIA FEDERATION	184 002	307 983	67,38	599 485	1 043 688	74,10
SERBIA	180	0	-100,00	208	0	-100,00
<b>FURNITUR DARI LOGAM</b>	<b>2 837 442</b>	<b>2 188 270</b>	<b>-22,88</b>	<b>21 193 390</b>	<b>15 987 257</b>	<b>-24,56</b>
JAPAN	251 658	173 084	-31,22	1 202 104	881 323	-26,68
HONG KONG	2 013	4 271	112,18	28 233	41 064	45,45
KOREA, REPUBLIC OF	7 212	9 223	27,88	59 020	62 645	6,14
TAIWAN	11 089	8 388	-24,35	43 244	41 948	-3,00
CHINA	6 097	7 901	29,60	18 323	83 138	353,73

TABEL 6. PERKEMBANGAN EKSPOR INDONESIA MENURUT KOMODITI DAN NEGARA TUJUAN  
JANUARI-FEBRUARI 2017 DAN 2018

KOMODITI / NEGARA TUJUAN	BERAT BERSIH (KG)		PERUB	NILAI FOB (US \$)		PERUB
	JAN-FEB 2017	JAN-FEB 2018	%	JAN-FEB 2017	JAN-FEB 2018	%
	(1)	(2)	(3)	(4)	(5)	(6)
MACAU	1 467	0	-100,00	25 463	0	-100,00
THAILAND	10 030	7 172	-28,49	93 999	49 712	-47,11
SINGAPORE	378 886	236 708	-37,53	1 131 272	779 633	-31,08
PHILIPPINES	2 992	5 265	75,97	14 274	54 851	284,27
MALAYSIA	20 122	18 598	-7,57	107 646	109 771	1,97
MYANMAR	5 487	0	-100,00	30 236	0	-100,00
CAMBODIA	0	538	-	0	7 212	-
VIET NAM	9 791	634	-93,52	34 572	2 035	-94,11
MALDIVES	1 271	1 971	55,08	7 470	18 262	144,45
INDIA	3 603	2 970	-17,56	4 022	43 891	991,27
SRI LANKA	1 363	290	-78,72	12 730	750	-94,11
IRAN (ISLAMIC REPUBLIC OF)	1 875	0	-100,00	24 460	0	-100,00
SAUDI ARABIA	6 013	8 558	42,33	50 092	88 721	77,12
ISRAEL	27 066	5 032	-81,41	87 414	49 395	-43,49
KUWAIT	7 493	1 420	-81,05	29 896	14 783	-50,55
JORDAN	1 192	1 844	54,66	7 840	27 352	248,88
LEBANON	6 950	2 536	-63,51	78 587	39 928	-49,19
OMAN	1 148	2 673	132,88	10 100	41 324	309,15
TURKEY	5 858	10 872	85,60	72 456	97 670	34,80
UNITED ARAB EMIRATES	20 572	23 489	14,18	111 180	186 063	67,35
QATAR	1 148	3 386	194,93	10 100	32 123	218,05
BAHRAIN	0	73	-	0	1 075	-
CYPRUS	2 239	765	-65,83	27 034	7 466	-72,38
EGYPT	0	53	-	0	601	-
MOROCCO	751	681	-9,24	13 142	4 853	-63,07
TUNISIA	1 878	8 202	336,74	11 150	92 977	733,86
ALGERIA	0	1 303	-	0	22 086	-
SUDAN	0	90	-	0	750	-
REUNION	691	1 378	99,51	2 938	8 325	183,31
ANGOLA	0	1 387	-	0	4 920	-
CONGO	44	0	-100,00	1 352	0	-100,00
NIGERIA	0	1 017	-	0	13 607	-
GABON	1 988	0	-100,00	28 735	0	-100,00
COTE D'IVOIRE	12 149	0	-100,00	160 625	0	-100,00
SENEGAL	1 792	0	-100,00	24 445	0	-100,00
MAURITANIA	0	20	-	0	45	-
SOUTH AFRICA	8 825	12 223	38,51	76 829	96 247	25,27
MAURITIUS	5 101	4 925	-3,44	55 555	78 844	41,92
AUSTRALIA	209 188	197 437	-5,62	1 354 633	1 278 117	-5,65
NEW ZEALAND	26 115	15 663	-40,02	178 379	136 116	-23,69
GUAM	4	0	-100,00	700	0	-100,00
NEW CALEDONIA	2 938	70	-97,62	40 678	428	-98,95
FIJI	0	748	-	0	8 798	-
EAST TIMOR	23 282	20 352	-12,59	17 730	17 993	1,48
UNITED STATES	621 448	461 203	-25,79	6 845 116	3 907 406	-42,92
CANADA	30 791	19 895	-35,39	344 305	203 880	-40,79
MEXICO	20 309	14 365	-29,27	262 398	185 484	-29,31
PANAMA	63	0	-100,00	920	0	-100,00
CUBA	0	2 562	-	0	35 000	-
CHILE	3 456	120	-96,53	36 921	58	-99,84
ARGENTINA	2 360	1 797	-23,89	9 440	5 747	-39,12
BRAZIL	0	1 087	-	0	5 565	-
COLOMBIA	869	3 500	302,73	8 894	51 045	473,93
URUGUAY	1 750	0	-100,00	2 410	0	-100,00
ECUADOR	0	473	-	0	2 803	-
PERU	0	1 771	-	0	8 266	-
JAMAICA	45	1 370	2 944,27	495	21 692	4 282,22
DOMINICAN REPUBLIC	3 558	0	-100,00	41 735	0	-100,00
COSTA RICA	0	7 186	-	0	48 061	-
BARBADOS	0	754	-	0	11 385	-
FRENCH GUIANA	0	338	-	0	481	-
FRENCH POLYNESIA	13	1 262	9 603,85	640	9 700	1 415,70
MARTINIQUE	0	3 468	-	0	35 815	-
NETHERLANDS ANTILLES	636	0	-100,00	3 400	0	-100,00
GUADELOUPE	0	1 484	-	0	22 517	-
U.S. VIRGIN ISLANDS	231	0	-100,00	2 822	0	-100,00
UNITED KINGDOM	125 255	72 964	-41,75	690 398	631 509	-8,53
NETHERLANDS	277 235	274 170	-1,11	1 769 059	1 882 361	6,40
FRANCE	72 315	68 461	-5,33	451 605	489 929	8,49
GERMANY, FED. REP. OF	176 841	141 455	-20,01	1 988 236	1 252 256	-37,02
AUSTRIA	0	431	-	0	3 766	-
BELGIUM	99 045	107 028	8,06	829 212	889 270	7,24
SWITZERLAND	523	5 300	912,55	3 019	17 760	488,27
DENMARK	96 425	38 226	-60,36	964 379	310 122	-67,84
NORWAY	33 899	10 987	-67,59	232 322	105 734	-54,49
SWEDEN	24 992	24 784	-0,83	116 224	111 678	-3,91
FINLAND	2 843	480	-83,11	34 516	3 283	-90,49
IRELAND	2 269	0	-100,00	21 840	0	-100,00
ITALY	46 787	19 483	-58,36	260 886	305 317	17,03
SPAIN	43 564	77 628	78,19	397 957	767 967	92,98
PORTUGAL	2 266	1 093	-51,75	29 307	3 047	-89,60
GREECE	17 470	7 118	-59,26	113 738	41 301	-63,69
POLAND	4 925	0	-100,00	33 714	0	-100,00
ROMANIA	2 392	0	-100,00	29 162	0	-100,00
BULGARIA	15	0	-100,00	5	0	-100,00
UKRAINE	7 578	5 794	-23,54	38 426	63 935	66,38
LITHUANIA	1 411	0	-100,00	20 660	0	-100,00

TABEL 6. PERKEMBANGAN EKSPOR INDONESIA MENURUT KOMODITI DAN NEGARA TUJUAN  
JANUARI-FEBRUARI 2017 DAN 2018

KOMODITI / NEGARA TUJUAN	BERAT BERSIH (KG)		PERUB	NILAI FOB (US \$)		PERUB
	JAN-FEB 2017	JAN-FEB 2018	%	JAN-FEB 2017	JAN-FEB 2018	%
(1)	(2)	(3)	(4)	(5)	(6)	(7)
LATVIA	19 451	4 780	-75,43	285 097	11 915	-95,82
ESTONIA	0	322	-	0	2 487	-
SLOVENIA	2 259	882	-60,95	10 718	6 732	-37,19
CZECH REPUBLIC	88	0	-100,00	975	0	-100,00
RUSSIA FEDERATION	2 687	1 040	-61,30	23 779	5 142	-78,38
<b>FURNITUR DARI PLASTIK</b>	<b>2 177 528</b>	<b>3 106 876</b>	<b>42,68</b>	<b>11 438 417</b>	<b>14 205 043</b>	<b>24,19</b>
JAPAN	372 601	545 762	46,47	937 594	1 288 795	37,46
HONG KONG	18	4 667	26 568,51	185	44 707	24 066,21
KOREA, REPUBLIC OF	91 639	62 804	-31,47	145 927	193 460	32,57
TAIWAN	648	57 438	8 763,96	822	57 883	6 941,76
CHINA	222 495	770 955	246,50	311 122	1 573 820	405,85
PAPUA NEW GUINEA	1	0	-100,00	2	0	-100,00
THAILAND	8 484	7 761	-8,52	59 876	70 856	18,34
SINGAPORE	9 671	8 421	-12,93	59 252	61 244	3,36
PHILIPPINES	5 883	55	-99,07	11 117	1 000	-91,00
MALAYSIA	126 813	114 444	-9,75	625 043	232 729	-62,77
VIET NAM	7 127	266	-96,27	51 352	5 895	-88,52
MALDIVES	2 209	1 351	-38,83	10 436	31 053	197,57
INDIA	3 423	1 259	-63,21	15 073	19 665	30,46
SRI LANKA	425	100	-76,47	3 760	175	-95,35
IRAN (ISLAMIC REPUBLIC OF)	0	985	-	0	1 970	-
SAUDI ARABIA	16 575	567	-96,58	27 190	3 030	-88,86
ISRAEL	171	625	265,50	1 687	3 920	132,33
KUWAIT	0	2 490	-	0	2 726	-
LEBANON	3 190	22 525	606,16	40 878	26 409	-35,40
OMAN	2 295	2 441	6,35	19 204	1 100	-94,27
TURKEY	16 813	46 931	179,13	124 620	367 758	195,10
UNITED ARAB EMIRATES	11 497	23 376	103,32	92 530	210 306	127,28
QATAR	0	773	-	0	11 560	-
CYPRUS	0	3 569	-	0	11 804	-
MOROCCO	1 001	5 317	431,17	5 004	3 865	-22,77
TUNISIA	494	0	-100,00	1 769	0	-100,00
SUDAN	0	135	-	0	105	-
REUNION	0	1 683	-	0	34 018	-
TOGO	65	4	-93,87	720	19	-97,40
GHANA	0	1 058	-	0	4 997	-
CAMEROON	16	0	-100,00	37	0	-100,00
NIGERIA	92	0	-100,00	225	0	-100,00
MAURITANIA	0	3	-	0	4	-
BENIN	0	4 500	-	0	2 200	-
SEYCHELLES	1 372	2 298	67,49	7 875	37 206	372,47
DJIBOUTI	4 939	440	-91,09	31 290	2 364	-92,44
SOUTH AFRICA	5 775	3 441	-40,42	67 977	31 694	-53,38
MAURITIUS	3 995	2 013	-49,61	21 105	9 475	-55,11
AUSTRALIA	39 026	69 523	78,14	314 098	361 557	15,11
NEW ZEALAND	5 827	7 844	34,62	47 907	41 496	-13,38
PALAU	337	0	-100,00	5 020	0	-100,00
NEW CALEDONIA	678	2 017	197,43	4 615	3 125	-32,29
NORTHERN MARIANA ISLANDS	180	0	-100,00	1 960	0	-100,00
VANUATU	45	0	-100,00	340	0	-100,00
COOK ISLANDS	46	0	-100,00	417	0	-100,00
FIJI	495	2 338	372,28	12 244	31 889	160,46
EAST TIMOR	63 680	58 773	-7,71	69 809	48 984	-29,83
UNITED STATES	259 235	255 507	-1,44	1 861 946	2 524 554	35,59
CANADA	28 745	10 583	-63,18	218 116	71 100	-67,40
MEXICO	1 546	920	-40,51	18 118	9 581	-47,12
GUATEMALA	2 000	0	-100,00	12 054	0	-100,00
CHILE	669	0	-100,00	4 419	0	-100,00
COLOMBIA	0	8 749	-	0	15 360	-
JAMAICA	9	0	-100,00	10	0	-100,00
DOMINICAN REPUBLIC	275	550	100,00	4 889	290	-94,07
COSTA RICA	2 304	735	-68,08	9 178	3 485	-62,03
BARBADOS	0	500	-	0	2 390	-
FRENCH POLYNESIA	1 566	4 131	163,79	25 449	15 049	-40,87
MARTINIQUE	200	200	0,00	49	557	1 044,65
NETHERLANDS ANTILLES	106	0	-100,00	340	0	-100,00
SAINT LUCIA	0	1 265	-	0	10 280	-
TURKS AND CAICOS ISLANDS	0	600	-	0	6 263	-
GUADELOUPE	1 008	0	-100,00	4 232	0	-100,00
VIRGIN ISLANDS (BRITISH)	125	22	-82,40	845	218	-74,20
UNITED KINGDOM	105 792	110 855	4,79	817 815	598 905	-26,77
NETHERLANDS	187 256	249 422	33,20	1 557 905	1 986 969	27,54
FRANCE	46 302	41 364	-10,67	178 562	130 396	-26,97
GERMANY, FED. REP. OF	210 361	196 431	-6,62	1 437 933	1 375 485	-4,34
AUSTRIA	4 220	3 052	-27,67	10 634	8 070	-24,12
BELGIUM	73 932	124 803	68,81	651 035	999 995	53,60
SWITZERLAND	2 601	1 557	-40,14	4 498	11 608	158,08
DENMARK	11 561	4 349	-62,38	70 160	41 947	-40,21
NORWAY	49 909	22 728	-54,46	397 821	208 556	-47,58
SWEDEN	45 936	52 117	13,46	286 341	376 883	31,62
FINLAND	5 173	808	-84,37	51 160	6 771	-86,76
IRELAND	1 504	1 260	-16,20	17 951	10 025	-44,15
ITALY	40 355	47 278	17,15	244 741	251 095	2,60
SPAIN	26 578	43 836	64,93	134 695	338 904	151,61
PORTUGAL	2 118	5 742	171,08	17 754	57 576	224,30
GREECE	46	2 272	4 838,26	1 530	8 019	424,01

TABEL 6. PERKEMBANGAN EKSPOR INDONESIA MENURUT KOMODITI DAN NEGARA TUJUAN  
JANUARI-FEBRUARI 2017 DAN 2018

KOMODITI / NEGARA TUJUAN	BERAT BERSIH (KG)		PERUB	NILAI FOB (US \$)		PERUB
	JAN-FEB 2017	JAN-FEB 2018	%	JAN-FEB 2017	JAN-FEB 2018	%
(1)	(2)	(3)	(4)	(5)	(6)	(7)
HUNGARY	0	3 213	-	0	27 419	-
POLAND	13 083	20 563	57,17	50 018	57 545	15,05
ROMANIA	6 713	4 702	-29,96	66 084	30 976	-53,13
BULGARIA	180	0	-100,00	627	0	-100,00
UKRAINE	7 401	7 068	-4,51	85 438	69 016	-19,22
ESTONIA	0	29 663	-	0	53 795	-
SLOVENIA	1 240	1 700	37,11	19 842	15 875	-19,99
CZECH REPUBLIC	0	16	-	0	150	-
RUSSIA FEDERATION	7 435	7 362	-0,98	46 147	45 074	-2,32
<b>FURNITUR LAINNYA</b>	<b>2 120 280</b>	<b>2 938 812</b>	<b>38,60</b>	<b>9 745 032</b>	<b>10 126 729</b>	<b>3,92</b>
JAPAN	34 888	82 349	136,04	255 117	359 690	40,99
HONG KONG	1 975	917	-53,56	33 388	9 599	-71,25
KOREA, REPUBLIC OF	697	304	-56,37	6 385	80	-98,75
TAIWAN	3 968	8 672	118,57	24 567	48 177	96,10
CHINA	281 215	273 942	-2,59	418 766	669 312	59,83
PAPUA NEW GUINEA	719	702	-2,31	2 984	4 868	63,15
THAILAND	218 153	568 358	160,53	1 052 778	1 958 344	86,02
SINGAPORE	238 859	348 558	45,93	764 640	1 192 473	55,95
PHILIPPINES	99 177	3 640	-96,33	542 161	25 528	-95,29
MALAYSIA	442 275	1 039 881	135,12	1 437 161	1 008 273	-29,84
NEPAL	810	0	-100,00	5 734	0	-100,00
VIET NAM	18 823	4 475	-76,23	124 868	53 186	-57,41
MALDIVES	18 714	10 075	-46,16	38 952	21 822	-43,98
INDIA	18 121	3 510	-80,63	279 983	30 957	-88,94
PAKISTAN	106 789	100 935	-5,48	770 052	729 481	-5,27
SRI LANKA	0	22	-	0	189	-
SAUDI ARABIA	13	195	1 381,66	58	632	996,44
ISRAEL	36	0	-100,00	391	0	-100,00
OMAN	0	50	-	0	127	-
TURKEY	8 126	0	-100,00	30 996	0	-100,00
UNITED ARAB EMIRATES	12	1 701	14 687,83	141	9 199	6 403,66
QATAR	0	3 456	-	0	11 215	-
CYPRUS	48	0	-100,00	1 271	0	-100,00
ALGERIA	0	455	-	0	1 820	-
TANZANIA, UNITED REP. OF	270	0	-100,00	675	0	-100,00
MADAGASCAR	29	0	-100,00	72	0	-100,00
KENYA	163	0	-100,00	2 438	0	-100,00
REUNION	96	514	435,42	981	1 400	42,68
ANGOLA	0	120	-	0	556	-
NIGERIA	0	275	-	0	591	-
COTE D'IVOIRE	16	0	-100,00	11	0	-100,00
SEYCHELLES	1 209	628	-48,06	1 807	2 008	11,10
SOUTH AFRICA	600	12	-98,05	10 626	160	-98,49
MAURITIUS	100	0	-100,00	65	0	-100,00
AUSTRALIA	9 675	5 273	-45,50	94 016	76 122	-19,03
NEW ZEALAND	2 373	413	-82,59	29 482	3 818	-87,05
GUAM	3 589	3 754	4,60	16 456	16 675	1,33
NEW CALEDONIA	519	138	-73,41	845	1 272	50,52
NORTHERN MARIANA ISLANDS	150	0	-100,00	790	0	-100,00
VANUATU	0	92	-	0	3 945	-
WALLIS AND FUTUNA ISLANDS	163	0	-100,00	316	0	-100,00
COOK ISLANDS	403	2 921	624,81	3 348	7 932	136,93
FIJI	240	1 144	376,67	256	6 208	2 329,07
KIRIBATI	22	0	-100,00	100	0	-100,00
PITCAIRN	0	6	-	0	31	-
EAST TIMOR	173 622	155 199	-10,61	267 564	260 336	-2,70
UNITED STATES	297 216	109 364	-63,20	752 275	524 010	-30,34
CANADA	136	1 403	933,43	2 138	27 469	1 184,66
MEXICO	1 250	3 517	181,35	162	35 032	21 524,75
GUATEMALA	79	0	-100,00	1 152	0	-100,00
BRAZIL	274	0	-100,00	4 267	0	-100,00
BOLIVIA	143	0	-100,00	2 133	0	-100,00
COSTA RICA	0	10	-	0	80	-
FRENCH GUIANA	0	1 044	-	0	18 952	-
FRENCH POLYNESIA	499	584	16,95	3 312	1 407	-57,51
GUADELOUPE	0	1 172	-	0	3 856	-
UNITED KINGDOM	67 443	62 219	-7,75	2 065 982	1 800 625	-12,84
NETHERLANDS	11 127	49 544	345,26	38 627	244 898	534,01
FRANCE	3 639	5 751	58,04	33 025	80 368	143,36
GERMANY, FED. REP. OF	18 905	39 431	108,57	327 599	417 509	27,45
AUSTRIA	0	2 202	-	0	34 350	-
BELGIUM	801	437	-45,42	13 771	5 418	-60,66
SWITZERLAND	422	0	-100,00	1 975	0	-100,00
DENMARK	6 804	15 524	128,15	132 338	190 015	43,58
NORWAY	0	1 152	-	0	14 281	-
SWEDEN	13	2 298	17 312,73	470	16 567	3 424,52
ITALY	5 423	4 198	-22,58	11 614	78 635	577,08
SPAIN	9 777	9 089	-7,04	85 436	66 301	-22,40
PORTUGAL	0	1 279	-	0	4 029	-
GREECE	29	2 398	8 167,86	531	18 392	3 362,77
POLAND	8 390	133	-98,42	32 541	1 920	-94,10
ROMANIA	152	0	-100,00	4 118	0	-100,00
UKRAINE	0	157	-	0	390	-
LITHUANIA	106	83	-21,58	2 075	1 803	-13,13
CZECH REPUBLIC	996	3 136	214,86	9 252	24 397	163,70

**TABEL 6. PERKEMBANGAN EKSPOR INDONESIA MENURUT KOMODITI DAN NEGARA TUJUAN  
JANUARI-FEBRUARI 2017 DAN 2018**

KOMODITI / NEGARA TUJUAN	BERAT BERSIH (KG)		PERUB	NILAI FOB (US \$)		PERUB
	JAN-FEB 2017	JAN-FEB 2018	%	JAN-FEB 2017	JAN-FEB 2018	%
(1)	(2)	(3)	(4)	(5)	(6)	(7)
<b>BARANG PERHIASAN DAN BARANG BERTAMBAH NILAI</b>	<b>145 745</b>	<b>149 039</b>	<b>2,26</b>	<b>468 233 674</b>	<b>551 686 581</b>	<b>17,82</b>
JAPAN	1 340	2 089	55,95	941 695	1 054 206	11,95
HONG KONG	11 398	9 625	-15,56	92 435 762	128 301 900	38,80
KOREA, REPUBLIC OF	324	240	-25,90	494 704	526 913	6,51
TAIWAN	0	20	-	0	204	-
CHINA	5 280	9 425	78,49	777 917	477 283	-38,65
PAPUA NEW GUINEA	3	0	-100,00	14	0	-100,00
THAILAND	4 405	997	-77,36	1 027 133	927 211	-9,73
SINGAPORE	17 402	18 550	6,60	91 336 553	212 508 250	132,67
PHILIPPINES	10	47	357,53	833	1 812	117,62
MALAYSIA	55	98	79,08	14 029	15 540	10,77
BRUNEI DARUSSALAM	0	20	-	0	38	-
VIET NAM	62	53	-14,79	328 225	1 756 597	435,18
MALDIVES	70	97	38,91	2 735	2 843	3,95
INDIA	141	149	5,47	14 218	474 475	3 237,06
SRI LANKA	100	0	-100,00	1 750	0	-100,00
IRAN (ISLAMIC REPUBLIC OF)	0	310	-	0	5 318	-
SAUDI ARABIA	4	0	-100,00	1 034	0	-100,00
ISRAEL	0	43	-	0	49	-
KUWAIT	3	0	-100,00	630	0	-100,00
TURKEY	667	4	-99,37	222 214	118 792	-46,54
UNITED ARAB EMIRATES	456	1 672	266,68	8 137 419	1 601 653	-80,32
CYPRUS	1 484	101	-93,21	24 600	87 997	257,71
MOROCCO	403	132	-67,14	15 102	4 959	-67,16
MADAGASCAR	417	0	-100,00	951	0	-100,00
KENYA	26	0	-100,00	47	0	-100,00
REUNION	5	915	18 200,00	27	9 849	36 486,92
SEYCHELLES	0	70	-	0	1 380	-
SOUTH AFRICA	211	300	42,18	1 137	1 968	73,11
ZAMBIA	0	5	-	0	63	-
MAURITIUS	2 177	20	-99,08	12 614	13 373	6,01
AUSTRALIA	3 261	2 046	-37,27	184 663	264 530	43,25
NEW ZEALAND	906	118	-87,01	15 994	25 190	57,50
GUAM	757	50	-93,39	9 351	750	-91,98
NEW CALEDONIA	51	212	313,72	4 035	2 682	-33,53
VANUATU	5 170	0	-100,00	3 109	0	-100,00
COOK ISLANDS	3	75	2 400,00	292	75	-74,21
FIJI	133	167	25,56	7 759	10 351	33,39
SAMOA	1	0	-100,00	71	0	-100,00
UNITED STATES	20 630	22 120	7,23	20 338 925	20 131 019	-1,02
CANADA	1 771	2 260	27,58	129 945	85 484	-34,22
MEXICO	334	20 312	5 976,51	34 364	467 540	1 260,56
PANAMA	21	34	67,36	41 313	57 071	38,14
CHILE	3 150	2 731	-13,30	7 139	17 452	144,47
ARGENTINA	0	20	-	0	1 629	-
BRAZIL	230	92	-59,79	492	77 772	15 691,95
PERU	22	0	-100,00	2 530	0	-100,00
JAMAICA	0	143	-	0	383	-
PUERTO RICO	283	157	-44,52	5 283	3 149	-40,39
DOMINICAN REPUBLIC	10	69	590,00	170	285	67,18
COSTA RICA	372	50	-86,53	631	656	3,92
BARBADOS	10	103	930,00	139	417	201,26
ANTIGUA AND BARBUDA	5	81	1 520,00	528	3 142	495,64
CAPE VERDE	1	0	-100,00	67	0	-100,00
FRENCH POLYNESIA	11	0	-100,00	637	0	-100,00
MARTINIQUE	665	256	-61,50	3 417	3 989	16,73
NETHERLANDS ANTILLES	57	18	-68,42	5 530	1 813	-67,23
GUADELOUPE	0	758	-	0	3 436	-
SAINT KITTS AND NEVIS	0	4	-	0	1 008	-
UNITED KINGDOM	5 395	8 159	51,23	440 548	584 111	32,59
NETHERLANDS	5 141	2 488	-51,61	524 737	349 484	-33,40
FRANCE	10 425	10 459	0,32	333 687	469 655	40,75
GERMANY, FED. REP. OF	2 598	3 337	28,43	637 885	903 085	41,57
AUSTRIA	33	81	142,84	1 370	4 627	237,80
BELGIUM	1 334	2 574	92,99	34 869	39 059	12,02
SWITZERLAND	7 222	4 221	-41,56	247 928 903	177 716 178	-28,32
DENMARK	523	543	3,82	163 562	102 406	-37,39
SWEDEN	24	5	-79,17	2 085	124	-94,04
FINLAND	183	10	-94,59	5 216	3 817	-26,83
IRELAND	32	157	390,63	354	1 034	192,43
ITALY	7 662	5 213	-31,95	1 321 833	2 084 472	57,70
SPAIN	15 529	10 654	-31,39	145 393	223 529	53,74
PORTUGAL	112	38	-66,39	7 172	9 664	34,75
GREECE	4 895	3 633	-25,79	60 042	26 387	-56,05
POLAND	14	42	196,75	29 136	90 567	210,84
MALTA	306	468	52,83	9 116	23 598	158,88
SLOVENIA	0	50	-	0	2 252	-
CZECH REPUBLIC	0	50	-	0	37	-
SERBIA	21	0	-100,00	41	0	-100,00
<b>INSTRUMEN ALAT MUSIK</b>	<b>7 728 498</b>	<b>9 085 771</b>	<b>17,56</b>	<b>73 949 131</b>	<b>91 018 120</b>	<b>23,08</b>
JAPAN	1 742 608	1 602 386	-8,05	15 994 362	15 760 056	-1,46
HONG KONG	22 439	23 478	4,63	176 133	276 291	56,86
KOREA, REPUBLIC OF	238 077	276 363	16,08	2 496 125	3 398 629	36,16
TAIWAN	48 991	70 773	44,46	406 372	511 249	25,81
CHINA	1 598 600	2 682 231	67,79	9 766 245	15 934 728	63,16

**TABEL 6. PERKEMBANGAN EKSPOR INDONESIA MENURUT KOMODITI DAN NEGARA TUJUAN  
JANUARI-FEBRUARI 2017 DAN 2018**

KOMODITI / NEGARA TUJUAN	BERAT BERSIH (KG)		PERUB	NILAI FOB (US \$)		PERUB
	JAN-FEB 2017	JAN-FEB 2018	%	JAN-FEB 2017	JAN-FEB 2018	%
	(1)	(2)	(3)	(4)	(5)	(6)
THAILAND	35 706	55 734	56,09	443 743	565 387	27,41
SINGAPORE	14 665	23 827	62,47	169 985	265 613	56,26
PHILIPPINES	5 519	2 148	-61,08	105 164	60 174	-42,78
MALAYSIA	332 187	484 339	45,80	3 239 564	4 956 346	52,99
MYANMAR	0	1	-	0	367	-
BRUNEI DARUSSALAM	0	503	-	0	7 103	-
NEPAL	0	139	-	0	2 822	-
VIET NAM	1 925	19 695	923,17	36 347	165 597	355,60
INDIA	19 851	22 881	15,26	292 586	321 341	9,83
SRI LANKA	0	512	-	0	9 792	-
IRAN (ISLAMIC REPUBLIC OF)	0	5	-	0	4	-
SAUDI ARABIA	2	0	-85,00	105	2	-98,40
ISRAEL	3 458	1 536	-55,59	65 745	28 660	-56,41
KUWAIT	1 040	906	-12,85	12 042	9 966	-17,24
JORDAN	292	2 411	725,64	3 848	19 275	400,88
LEBANON	0	2 509	-	0	19 818	-
OMAN	11	2 512	23 271,26	5	34 367	687 244,00
TURKEY	28 478	60 827	113,59	279 696	562 170	100,99
UNITED ARAB EMIRATES	180 903	181 734	0,46	1 207 218	1 661 543	37,63
QATAR	0	0	-	0	85	-
NIGERIA	0	1	-	0	459	-
SOUTH AFRICA	8 755	3 806	-56,52	51 925	79 577	53,25
MAURITIUS	0	421	-	0	2 157	-
AUSTRALIA	130 650	145 329	11,24	1 153 907	1 511 018	30,95
NEW ZEALAND	991	1 470	48,34	18 580	37 883	103,88
NEW CALEDONIA	1	327	32 645,00	122	3 276	2 576,28
VANUATU	0	0	-	0	128	-
FIJI	421	0	-100,00	2 716	0	-100,00
SAMOA	0	1	-	0	358	-
EAST TIMOR	461	5 263	1 041,65	2 151	6 701	211,56
UNITED STATES	1 342 732	1 219 893	-9,15	18 042 635	19 015 814	5,39
CANADA	126 855	153 617	21,10	1 134 949	1 597 480	40,75
MEXICO	27 718	31 808	14,76	185 754	331 665	78,55
GUATEMALA	0	515	-	0	28 123	-
HONDURAS	0	2 577	-	0	49 266	-
PANAMA	425	6 745	1 487,73	9 629	110 348	1 045,99
SURINAME	400	0	-100,00	315	0	-100,00
CHILE	8 386	5 735	-31,62	73 615	121 572	65,15
ARGENTINA	3 925	5 120	30,45	96 189	151 462	57,46
BRAZIL	22 257	32 752	47,16	207 818	452 745	117,86
COLOMBIA	4 165	0	-100,00	25 724	0	-100,00
URUGUAY	1 605	741	-53,82	41 433	12 853	-68,98
PARAGUAY	0	1 671	-	0	31 175	-
ECUADOR	1 939	0	-100,00	42 401	0	-100,00
PERU	3 163	872	-72,43	60 297	20 299	-66,33
BAHAMAS	0	200	-	0	353	-
CAYMAN ISLANDS	166	0	-100,00	1 410	0	-100,00
MARTINIQUE	0	1 910	-	0	12 639	-
UNITED KINGDOM	230 912	241 691	4,67	1 972 250	2 775 074	40,71
NETHERLANDS	213 199	334 088	56,70	3 346 269	5 385 690	60,95
FRANCE	314 046	268 756	-14,42	3 394 748	2 918 077	-14,04
GERMANY, FED. REP. OF	857 258	874 720	2,04	7 458 890	8 943 278	19,90
AUSTRIA	1 428	0	-100,00	46 025	0	-100,00
BELGIUM	48 734	38 496	-21,01	632 982	408 793	-35,42
SWITZERLAND	253	1 238	390,06	7 061	43 917	522,01
DENMARK	7 342	6 816	-7,17	58 647	101 874	73,71
NORWAY	3	2 063	68 650,67	8	24 176	307 483,59
SWEDEN	2 397	3 192	33,15	54 840	141 050	157,20
FINLAND	0	861	-	0	27 030	-
IRELAND	0	1 450	-	0	45 415	-
ITALY	26 768	24 369	-8,96	208 352	417 142	100,21
SPAIN	5 555	31 489	466,82	72 534	399 107	450,23
PORTUGAL	133	2 483	1 769,40	6 624	29 847	350,59
HUNGARY	0	3 185	-	0	63 560	-
POLAND	5 727	2 379	-58,47	89 181	57 641	-35,37
BELARUS	2 920	1 044	-64,25	66 264	13 625	-79,44
KAZAKHSTAN	0	7 602	-	0	86 880	-
UKRAINE	1 307	3 988	205,07	18 711	71 686	283,11
LITHUANIA	1 941	0	-100,00	17 102	0	-100,00
LATVIA	0	5 471	-	0	92 399	-
CROATIA	0	4 078	-	0	56 879	-
SLOVAKIA	749	1 169	56,08	17 812	24 764	39,03
SLOVENIA	3 529	1 208	-65,76	42 218	31 911	-24,41
CZECH REPUBLIC	1 077	601	-44,18	27 028	9 528	-64,75
RUSSIA FEDERATION	43 457	85 117	95,86	564 731	700 043	23,96
<b>BARANG INDUSTRI KERAJINAN</b>	<b>140 397 579</b>	<b>12 168 734</b>	<b>-91,33</b>	<b>97 749 526</b>	<b>104 150 411</b>	<b>6,55</b>
JAPAN	25 129 837	799 478	-96,82	2 338 090	2 775 574	18,71
HONG KONG	9 133 127	25 886	-99,72	1 131 836	671 371	-40,68
KOREA, DEM. PEOPLE'S REP.	33 903	0	-100,00	1 358	0	-100,00
KOREA, REPUBLIC OF	11 671 323	268 400	-97,70	4 530 098	4 304 139	-4,99
TAIWAN	53 530	206 236	285,27	139 214	959 456	589,19
CHINA	4 300 878	388 286	-90,97	1 620 555	1 516 272	-6,44
MONGOLIA	25 960	6	-99,98	347	115	-66,77
MACAU	119 070	74	-99,94	3 520	5 062	43,79
PAPUA NEW GUINEA	30 927	189	-99,39	20 422	2 132	-89,56
THAILAND	219 524	207 148	-5,64	1 606 090	1 493 943	-6,98

TABEL 6. PERKEMBANGAN EKSPOR INDONESIA MENURUT KOMODITI DAN NEGARA TUJUAN  
JANUARI-FEBRUARI 2017 DAN 2018

KOMODITI / NEGARA TUJUAN	BERAT BERSIH (KG)		PERUB	NILAI FOB (US \$)		PERUB
	JAN-FEB 2017	JAN-FEB 2018	%	JAN-FEB 2017	JAN-FEB 2018	%
(1)	(2)	(3)	(4)	(5)	(6)	(7)
SINGAPORE	84 958	172 361	102,88	878 681	1 240 879	41,22
PHILIPPINES	2 243 648	200 989	-91,04	713 826	898 954	25,93
MALAYSIA	19 134 798	233 241	-98,78	11 052 688	10 158 490	-8,09
MYANMAR	412 162	2 067	-99,50	48 643	86 405	77,63
CAMBODIA	248 592	2 779	-98,88	7 892	61 101	674,21
BRUNEI DARUSSALAM	2 037 325	3 049	-99,85	54 232	51 548	-4,95
LAO PEOPLE'S DEM. REP.	151 981	42	-99,97	2 707	3 719	37,39
NEPAL	36 335	16	-99,96	1 219	642	-47,33
BHUTAN	2 000	0	-100,00	75	0	-100,00
VIET NAM	137 925	184 817	34,00	1 321 110	1 239 762	-6,16
MALDIVES	191 568	3 430	-98,21	26 312	35 546	35,09
INDIA	1 932 609	945 765	-51,06	602 739	898 068	49,00
PAKISTAN	5 185 111	3 277 888	-36,78	1 941 041	1 166 995	-39,88
BANGLADESH	554 835	537 435	-3,14	2 839 515	3 308 808	16,53
SRI LANKA	373 546	51 708	-86,16	354 032	315 208	-10,97
AFGHANISTAN	1 265	85 987	6 697,40	1 379	115 417	8 272,62
IRAQ	37 490	18	-99,95	28 783	2 862	-90,06
IRAN (ISLAMIC REPUBLIC OF)	23 071	27 286	18,27	3 051	183 098	5 901,61
SAUDI ARABIA	21 160	14 711	-30,48	428 103	190 749	-55,44
ISRAEL	111 274	976	-99,12	25 908	27 380	5,68
KUWAIT	162 781	2 078	-98,72	132 010	35 723	-72,94
JORDAN	50 317	22	-99,96	10 404	1 549	-85,11
LEBANON	28 222	730	-97,41	67 521	36 979	-45,23
PALESTINA	0	7	-	0	74	-
YEMEN	1 686	4 100	143,19	17 397	40 497	132,78
OMAN	187 168	484	-99,74	31 701	13 877	-56,22
SYRIA ARAB REPUBLIC	0	6 959	-	0	163 304	-
TURKEY	179 887	139 391	-22,51	1 143 715	1 028 799	-10,05
UNITED ARAB EMIRATES	1 525 835	117 755	-92,28	551 205	419 112	-23,96
QATAR	194 583	550	-99,72	5 214	16 388	214,33
BAHRAIN	107 573	223	-99,79	37 715	6 836	-81,87
CYPRUS	23 467	22	-99,91	1 805	820	-54,57
EGYPT	45 542	21 481	-52,83	97 154	438 515	351,36
MOROCCO	31 764	15 528	-51,11	53 230	121 606	128,45
TUNISIA	0	12 618	-	0	59 737	-
ALGERIA	26 764	16	-99,94	1 215	1 046	-13,89
SUDAN	5 548	957	-82,74	2 250	2 134	-5,16
ERITREA	3 580	0	-100,00	150	0	-100,00
LESOTHO	0	0	-	0	113	-
NAMIBIA	10 044	10	-99,90	678	149	-78,02
ETHIOPIA	4 550	83	-98,17	2 143	1 127	-47,40
TANZANIA, UNITED REP. OF	0	8	-	0	569	-
MADAGASCAR	0	2 760	-	0	27 800	-
KENYA	83 401	42	-99,95	35 242	1 329	-96,23
REUNION	1 195	1 376	15,13	6 128	5 847	-4,58
MOZAMBIQUE	0	1	-	0	75	-
BOTSWANA	0	1	-	0	113	-
EQUATORIAL GUINEA	0	409	-	0	5 150	-
TOGO	17	0	-100,00	44	0	-100,00
GHANA	17 068	2	-99,99	122 796	93	-99,92
LIBERIA	0	10	-	0	90	-
GUINEA	263	15	-94,29	2 162	74	-96,58
ANGOLA	0	63	-	0	1 154	-
CONGO	29	0	-98,38	150	75	-50,00
CAMEROON	15 568	38	-99,76	600	602	0,33
NIGERIA	290 912	883	-99,70	110 328	9 576	-91,32
GABON	9 985	2	-99,98	150	74	-50,67
COTE D'IVOIRE	19 865	1	-100,00	1 500	150	-90,00
SENEGAL	1 185	1 189	0,32	3 685	3 834	4,04
MAURITANIA	0	4	-	0	8	-
BENIN	4 846	8 182	68,84	36 411	79 482	118,29
BURKINA FASO	0	3	-	0	450	-
GUINEA BISSAU	20 000	0	-100,00	150	0	-100,00
SEYCHELLES	173	7	-95,71	647	312	-51,81
UGANDA	0	3	-	0	224	-
DJIBOUTI	0	8 435	-	0	33 675	-
SWAZILAND	27 892	27 360	-1,91	153 456	146 608	-4,46
SOUTH AFRICA	7 717	24 909	222,79	81 584	92 946	13,93
ZAMBIA	0	1	-	0	52	-
MALAWI	580	0	-99,98	75	75	0,08
BURUNDI	0	1	-	0	52	-
MAURITIUS	29 634	12 363	-58,28	35 434	40 992	15,68
MAYOTTE	0	386	-	0	3 510	-
DEMOCRATIC REP. OF THE CONGO	2 306	0	-100,00	150	0	-100,00
AUSTRALIA	18 857 833	134 275	-99,29	1 676 504	1 365 232	-18,57
NEW ZEALAND	1 210 136	17 854	-98,52	94 486	81 519	-13,72
GUAM	3 655	43	-98,83	662	3 213	385,60
PALAU	0	0	-	0	150	-
NAURU	0	3	-	0	74	-
NEW CALEDONIA	222 122	226	-99,90	3 030	2 910	-3,98
VANUATU	25	0	-100,00	227	0	-100,00
WALLIS AND FUTUNA ISLANDS	0	43	-	0	1 037	-
AMERICAN SAMOA	0	16	-	0	1 211	-
COOK ISLANDS	60	35	-41,89	188	1 781	850,03
FIJI	16 487	274	-98,34	4 721	3 879	-17,83
KIRIBATI	1 555	137	-91,19	3 070	1 145	-62,72
SOLOMON ISLANDS	0	5	-	0	344	-

**TABEL 6. PERKEMBANGAN EKSPOR INDONESIA MENURUT KOMODITI DAN NEGARA TUJUAN  
JANUARI-FEBRUARI 2017 DAN 2018**

KOMODITI / NEGARA TUJUAN	BERAT BERSIH (KG)		PERUB	NILAI FOB (US \$)		PERUB
	JAN-FEB 2017	JAN-FEB 2018	%	JAN-FEB 2017	JAN-FEB 2018	%
	(1)	(2)	(3)	(4)	(5)	(6)
TONGA	20	0	-100,00	93	0	-100,00
EAST TIMOR	42 456	41 872	-1,38	40 506	48 631	20,06
UNITED STATES	2 311 708	2 786 276	20,53	47 429 946	53 616 672	13,04
CANADA	2 622 214	44 902	-98,29	616 560	581 793	-5,64
MEXICO	120 229	14 208	-88,18	338 650	335 902	-0,81
GUATEMALA	15	30	100,27	1 462	242	-83,46
HONDURAS	9 000	0	-100,00	75	0	-100,00
NICARAGUA	5 121	0	-100,00	150	0	-100,00
PANAMA	10	2	-77,30	3 041	191	-93,73
CURACAO	1 500	0	-100,00	240	0	-100,00
SURINAME	25	364	1 354,90	91	1 803	1 885,90
CHILE	71 361	14 563	-79,59	88 323	156 622	77,33
VENEZUELA	0	6	-	0	300	-
ARGENTINA	34 553	81 465	135,77	16 980	397 987	2 243,90
BRAZIL	518 216	23 101	-95,54	417 561	663 961	59,01
COLOMBIA	123 640	5 133	-95,85	415 299	126 497	-69,54
BOLIVIA	39 505	256	-99,35	515	1 430	177,92
URUGUAY	0	29	-	0	369	-
PARAGUAY	0	146	-	0	1 012	-
ECUADOR	436	6 397	1 367,19	33 817	30 064	-11,10
PERU	16 806	1 830	-89,11	5 965	20 287	240,08
TRINIDAD AND TOBAGO	0	6 037	-	0	35 158	-
BAHAMAS	0	29	-	0	2 134	-
JAMAICA	0	1	-	0	74	-
PUERTO RICO	47 617	81	-99,83	5 501	2 108	-61,68
BELIZE	307	3	-99,02	105	74	-29,52
DOMINICAN REPUBLIC	0	57	-	0	920	-
EL SALVADOR	11 253	35 243	213,20	60 725	156 678	158,01
COSTA RICA	2 945	1 510	-48,71	4 485	14 679	227,33
BARBADOS	0	329	-	0	342	-
ANTIGUA AND BARBUDA	0	110	-	0	364	-
ANGUILLA	0	1	-	0	74	-
ARUBA	3 050	5	-99,84	92	90	-1,76
BERMUDA	58 129	79	-99,86	2 243	1 885	-15,98
CAYMAN ISLANDS	155	110	-28,72	240	647	169,73
FRENCH GUIANA	150	121	-19,33	292	102	-65,21
FRENCH POLYNESIA	7 778	1 107	-85,77	1 378	7 054	411,94
GREENLAND	764	0	-100,00	300	0	-100,00
MARTINIQUE	809	139	-82,81	769	602	-21,74
NETHERLANDS ANTILLES	6 513	24	-99,64	1 058	299	-71,74
SAINT LUCIA	0	201	-	0	261	-
SAN MARINO	0	20 551	-	0	96 238	-
GUADELOUPE	7 865	101	-98,72	1 533	474	-69,08
SAINT KITTS AND NEVIS	1	155	15 400,00	50	3 595	7 147,32
VIRGIN ISLANDS (BRITISH)	72	3	-96,31	484	225	-53,54
U.S. VIRGIN ISLANDS	0	0	-	0	74	-
UNITED KINGDOM	3 663 939	96 811	-97,36	3 773 720	2 880 405	-23,67
NETHERLANDS	5 068 763	50 211	-99,01	694 214	398 662	-42,57
FRANCE	5 103 018	199 372	-96,09	696 898	556 955	-20,08
GERMANY, FED. REP. OF	3 165 555	88 663	-97,20	3 595 186	3 238 949	-9,91
AUSTRIA	331 242	112 473	-66,05	70 638	539 976	664,43
BELGIUM	250 908	3 266	-98,70	80 193	37 886	-52,76
SWITZERLAND	1 488 412	1 395	-99,91	78 858	652 986	728,05
LUXEMBOURG	16 044	964	-93,99	1 534	5 383	250,95
MONACO	270	2	-99,21	300	150	-50,00
DENMARK	464 071	3 265	-99,30	33 773	38 186	13,07
NORWAY	606 280	9 631	-98,41	37 913	127 021	235,03
SWEDEN	7 785	1 374	-82,35	171 618	114 098	-33,52
FINLAND	138 391	1 724	-98,75	26 811	21 211	-20,89
IRELAND	96 360	3 242	-96,64	21 936	142 961	551,72
ITALY	1 113 048	96 027	-91,37	808 504	1 095 227	35,46
SPAIN	2 418 597	77 582	-96,79	451 067	329 204	-27,02
PORTUGAL	114 148	45 243	-60,36	373 148	336 994	-9,69
ICELAND	205 740	5	-100,00	2 242	672	-70,01
GREECE	106 058	5 487	-94,83	13 272	37 951	185,95
VATICAN CITY STATE	0	13	-	0	74	-
ANDORRA	370	0	-100,00	34	0	-100,00
LIECHTENSTEIN	0	0	-	0	4	-
HUNGARY	72 738	8 480	-88,34	67 441	47 344	-29,80
POLAND	340 242	47 359	-86,08	523 755	507 304	-3,14
ROMANIA	24 627	2 898	-88,23	179 897	146 022	-18,83
BULGARIA	22 434	39	-99,83	1 765	1 738	-1,55
ALBANIA	48 715	1	-100,00	1 340	222	-83,43
ARMENIA	17 857	17	-99,91	1 651	671	-59,35
AZERBAIJAN	4 349	4	-99,92	150	297	98,00
BELARUS	4 805	5	-99,90	484	234	-51,67
KAZAKHSTAN	407 221	367	-99,91	16 064	8 635	-46,25
KYRGYZSTAN	191 550	1	-100,00	6 346	149	-97,65
MOLDOVA, REPUBLIC OF	1 254	0	-100,00	516	74	-85,66
TURKMENISTAN	0	3	-	0	49	-
UKRAINE	330	4 685	1 319,78	370	128 401	34 603,02
UZBEKISTAN	0	3	-	0	148	-
LITHUANIA	4 507	43	-99,04	1 538	1 669	8,57
LATVIA	8 820	11	-99,87	1 116	817	-26,78
ESTONIA	27 581	42	-99,85	1 246	2 059	65,18
GEORGIA	8 235	16	-99,80	7 855	658	-91,63
CROATIA	23 732	272	-98,85	3 358	3 353	-0,13



**TABEL 6. PERKEMBANGAN EKSPOR INDONESIA MENURUT KOMODITI DAN NEGARA TUJUAN  
JANUARI-FEBRUARI 2017 DAN 2018**

KOMODITI / NEGARA TUJUAN	BERAT BERSIH (KG)		PERUB	NILAI FOB (US \$)		PERUB
	JAN-FEB 2017	JAN-FEB 2018	%	JAN-FEB 2017	JAN-FEB 2018	%
(1)	(2)	(3)	(4)	(5)	(6)	(7)
BOSNIA AND HERZEGOVINA	7 000	1	-99,99	75	75	0,00
MALTA	38 708	22	-99,94	913	373	-59,14
SLOVAKIA	94	53	-44,22	11 609	6 092	-47,52
SLOVENIA	140	50	-64,42	572	946	65,43
CZECH REPUBLIC	127 538	4 146	-96,75	194 032	128 978	-33,53
REP. OF MACEDONIA	2 409	7	-99,71	9 915	223	-97,75
RUSSIA FEDERATION	1 514 337	11 190	-99,26	43 455	223 961	415,38
SERBIA	306	1 031	236,80	642	56 964	8 770,24
MONTENEGRO	1 275	17	-98,67	480	149	-68,96
JERSEY	0	1	-	0	374	-
<b>MAINAN ANAK-ANAK</b>	<b>2 912 166</b>	<b>3 266 968</b>	<b>12,18</b>	<b>38 633 668</b>	<b>48 163 899</b>	<b>24,67</b>
JAPAN	93 725	63 674	-32,06	1 878 846	1 167 569	-37,86
HONG KONG	123 097	109 001	-11,45	1 960 637	1 539 416	-21,48
KOREA, REPUBLIC OF	82 976	17 364	-79,07	902 381	148 332	-83,56
TAIWAN	2	10	385,00	7	119	1 512,28
CHINA	58 292	131 621	125,80	754 063	1 411 188	87,14
PAPUA NEW GUINEA	7 854	0	-100,00	18 554	0	-100,00
THAILAND	2 942	95	-96,79	28 016	2 842	-89,86
SINGAPORE	53 576	115 184	114,99	3 751 618	7 386 131	96,88
PHILIPPINES	1 886	10 805	472,99	14 327	26 750	86,71
MALAYSIA	18 206	6 662	-63,41	94 135	64 938	-31,02
BRUNEI DARUSSALAM	0	2 542	-	0	10 351	-
VIET NAM	125	341	173,12	500	11 728	2 245,57
MALDIVES	0	681	-	0	1 338	-
INDIA	15 152	6 083	-59,85	148 956	68 321	-54,13
SRI LANKA	18 960	18 154	-4,25	95 284	87 556	-8,11
SAUDI ARABIA	33 754	44 158	30,82	108 329	144 015	32,94
ISRAEL	3 792	4 345	14,60	43 640	70 094	60,62
KUWAIT	0	35	-	0	110	-
TURKEY	27 113	73 377	170,63	296 434	822 718	177,54
UNITED ARAB EMIRATES	15 469	9 096	-41,20	82 415	96 500	17,09
KENYA	0	552	-	0	2 433	-
SOUTH AFRICA	8 196	12 951	58,01	77 954	176 224	126,06
AUSTRALIA	54 668	61 331	12,19	634 219	845 753	33,35
NEW ZEALAND	12 455	3 370	-72,94	173 850	57 545	-66,90
VANUATU	530	0	-100,00	929	0	-100,00
EAST TIMOR	1 622	2 467	52,13	667	1 701	154,99
UNITED STATES	1 140 096	1 279 101	12,19	12 838 912	16 665 239	29,80
CANADA	42 658	57 030	33,69	406 297	668 675	64,58
MEXICO	115 860	95 296	-17,75	1 102 268	1 223 593	11,01
SURINAME	230	0	-100,00	322	0	-100,00
CHILE	19 537	13 739	-29,68	197 144	181 413	-7,98
ARGENTINA	11 255	11 838	5,18	88 968	149 890	68,48
BRAZIL	60 485	30 054	-50,31	413 128	327 770	-20,66
COLOMBIA	17 337	5 778	-66,67	161 702	70 271	-56,54
FRENCH POLYNESIA	8	0	-100,00	94	0	-100,00
UNITED KINGDOM	254 528	244 821	-3,81	4 218 563	3 727 034	-11,65
NETHERLANDS	87 221	93 185	6,84	858 998	926 926	7,91
FRANCE	106 802	176 821	65,56	1 198 077	2 256 930	88,38
GERMANY, FED. REP. OF	116 486	104 288	-10,47	2 130 130	1 430 377	-32,85
AUSTRIA	2 443	2 092	-14,36	38 616	29 571	-23,42
BELGIUM	58 723	51 377	-12,51	564 779	693 277	22,75
SWITZERLAND	2 614	1 621	-37,98	39 596	22 429	-43,36
DENMARK	41 403	37 560	-9,28	742 582	728 552	-1,89
NORWAY	149	146	-1,99	3 631	3 414	-5,98
SWEDEN	12 840	41 482	223,07	215 899	377 990	75,08
FINLAND	1 811	2 823	55,88	32 833	37 225	13,38
IRELAND	4 640	4 865	4,86	55 944	61 034	9,10
ITALY	27 354	35 845	31,04	417 881	454 115	8,67
SPAIN	5 226	19 124	265,93	78 873	220 258	179,26
GREECE	26 400	26 957	2,11	283 833	326 697	15,10
HUNGARY	270	0	-99,95	1 588	3	-99,79
POLAND	11 726	27 409	133,74	168 502	332 858	97,54
AZERBAIJAN	0	72	-	0	1 710	-
KAZAKHSTAN	0	27	-	0	2 350	-
ESTONIA	0	2 700	-	0	11 490	-
CROATIA	0	25	-	0	825	-
SLOVAKIA	596	683	14,62	5 531	6 512	17,75
SLOVENIA	0	0	-	0	2	-
CZECH REPUBLIC	56 630	83 068	46,69	593 934	1 145 156	92,81
RUSSIA FEDERATION	52 448	123 228	134,95	709 281	1 936 115	172,97
SERBIA	0	16	-	0	525	-
<b>ALAT OLAH RAGA</b>	<b>1 386 764</b>	<b>1 516 313</b>	<b>9,34</b>	<b>31 482 824</b>	<b>34 428 417</b>	<b>9,36</b>
JAPAN	123 095	149 471	21,43	4 977 688	5 298 744	6,45
HONG KONG	5 641	4 516	-19,93	163 219	118 011	-27,70
KOREA, REPUBLIC OF	50 880	81 482	60,14	1 724 401	2 450 823	42,13
TAIWAN	21 747	2 055	-90,55	38 071	44 058	15,73
CHINA	12 734	71 804	463,88	450 205	1 106 288	145,73
THAILAND	2 295	6 259	172,72	22 118	82 417	272,63
SINGAPORE	16 159	15 611	-3,39	559 153	315 125	-43,64
PHILIPPINES	2 764	988	-64,25	140 410	32 351	-76,96
MALAYSIA	18 614	20 713	11,28	180 066	229 212	27,29
MYANMAR	0	32	-	0	1 320	-
LAO PEOPLE'S DEM. REP.	0	93	-	0	3 245	-
VIET NAM	6 010	2 992	-50,22	195 880	74 487	-61,97

TABEL 6. PERKEMBANGAN EKSPOR INDONESIA MENURUT KOMODITI DAN NEGARA TUJUAN  
JANUARI-FEBRUARI 2017 DAN 2018

KOMODITI / NEGARA TUJUAN	BERAT BERSIH (KG)		PERUB	NILAI FOB (US \$)		PERUB
	JAN-FEB 2017	JAN-FEB 2018	%	JAN-FEB 2017	JAN-FEB 2018	%
	(1)	(2)	(3)	(4)	(5)	(6)
INDIA	1 352	1 292	-4,45	31 016	38 414	23,85
BANGLADESH	3 015	593	-80,32	21 400	13 480	-37,01
SRI LANKA	600	1 646	174,30	4 000	22 639	465,98
SAUDI ARABIA	3 092	0	-100,00	9 788	0	-100,00
ISRAEL	2 627	22 609	760,68	19 655	174 886	789,76
TURKEY	717	2 561	257,08	9 538	41 199	331,94
UNITED ARAB EMIRATES	2 236	4 724	111,22	48 542	88 309	81,92
EGYPT	0	255	-	0	1 926	-
MOROCCO	54	45	-16,61	10 049	643	-93,60
TUNISIA	0	133	-	0	3 526	-
TOGO	25	2	-92,00	38	2	-94,08
GUINEA	0	7	-	0	50	-
CAMEROON	18	0	-100,00	14	0	-100,00
SOUTH AFRICA	33 716	13 663	-59,47	385 906	168 241	-56,40
MAURITIUS	170	378	122,91	4 236	4 499	6,22
AUSTRALIA	56 479	56 942	0,82	924 920	1 040 045	12,45
NEW ZEALAND	500	220	-55,94	21 785	3 250	-85,08
EAST TIMOR	23 481	8 744	-62,76	20 832	13 435	-35,51
UNITED STATES	543 798	502 643	-7,57	13 734 215	14 220 913	3,54
CANADA	56 028	64 332	14,82	1 394 640	1 389 979	-0,33
MEXICO	7 399	3 992	-46,05	135 963	118 938	-12,52
GUATEMALA	0	2 661	-	0	25 337	-
PANAMA	824	4 711	471,98	10 699	46 676	336,27
CHILE	8 634	1 079	-87,51	153 020	10 397	-93,21
VENEZUELA	0	129	-	0	1 046	-
ARGENTINA	4 109	9 430	129,50	10 042	95 350	849,52
BRAZIL	1 557	1 898	21,89	21 076	26 907	27,67
COLOMBIA	1 577	588	-62,69	13 708	5 591	-59,21
BOLIVIA	0	44	-	0	2 546	-
URUGUAY	0	348	-	0	2 893	-
PARAGUAY	0	215	-	0	1 624	-
ECUADOR	0	41	-	0	617	-
PERU	15 182	18 123	19,37	184 458	275 352	49,28
DOMINICAN REPUBLIC	551	0	-100,00	30 689	0	-100,00
UNITED KINGDOM	178 315	254 132	42,52	1 843 509	2 815 402	52,72
NETHERLANDS	48 690	1 840	-96,22	555 817	120 836	-78,26
FRANCE	29 346	37 102	26,43	823 340	1 194 357	45,06
GERMANY, FED. REP. OF	42 834	87 773	104,91	935 205	1 435 662	53,51
AUSTRIA	3 456	214	-93,80	243 448	16 284	-93,31
BELGIUM	3 159	3 981	26,04	117 633	113 656	-3,38
SWITZERLAND	412	510	23,87	23 300	38 396	64,79
DENMARK	824	450	-45,47	93 207	56 665	-39,21
NORWAY	370	343	-7,32	27 217	33 293	22,32
SWEDEN	10 653	14 944	40,28	237 347	396 168	66,92
FINLAND	2 655	1 436	-45,93	83 923	63 469	-24,37
ITALY	5 985	3 688	-38,38	166 733	110 861	-33,51
SPAIN	8 548	8 303	-2,87	304 412	174 938	-42,53
GREECE	3 579	2 064	-42,34	21 966	25 588	16,49
HUNGARY	0	346	-	0	18 697	-
POLAND	1 474	0	-100,00	34 863	0	-100,00
ROMANIA	413	927	124,19	11 144	24 404	118,98
UKRAINE	1 397	0	-100,00	5 666	0	-100,00
LITHUANIA	1 385	0	-100,00	24 931	0	-100,00
ESTONIA	372	1 826	390,79	4 600	20 741	350,89
CZECH REPUBLIC	1 699	584	-65,62	43 707	19 159	-56,17
RUSSIA FEDERATION	13 516	15 786	16,80	229 416	155 049	-32,42
<b>KACA MATA DAN BAGIANNYA</b>	<b>346 588</b>	<b>366 384</b>	<b>5,71</b>	<b>21 198 170</b>	<b>23 412 284</b>	<b>10,44</b>
JAPAN	2 854	1 759	-38,37	135 564	107 538	-20,67
HONG KONG	41 084	13 054	-68,22	650 947	483 503	-25,72
KOREA, REPUBLIC OF	2 210	1 999	-9,55	67 433	60 607	-10,12
TAIWAN	5	2	-66,67	990	93	-90,59
CHINA	10 895	8 008	-26,50	384 758	280 867	-27,00
MACAU	6	0	-100,00	701	0	-100,00
THAILAND	387	363	-6,03	23 092	10 856	-52,99
SINGAPORE	41 210	7 127	-82,71	5 035 867	493 358	-90,20
PHILIPPINES	2	343	17 067,00	25	19 666	78 565,12
MALAYSIA	757	472	-37,72	27 887	13 678	-50,95
LAO PEOPLE'S DEM. REP.	59	0	-100,00	21 465	0	-100,00
VIET NAM	5 846	24 817	324,54	103 307	97 867	-5,27
MALDIVES	0	13	-	0	546	-
INDIA	4 724	4 895	3,61	126 608	103 623	-18,15
PAKISTAN	1 130	0	-100,00	14 281	0	-100,00
BANGLADESH	0	1 150	-	0	438	-
SRI LANKA	14	15	7,41	1 120	1 160	3,57
IRAQ	117	137	16,67	3 351	4 345	29,67
ISRAEL	1 366	1 739	27,26	66 006	80 920	22,59
UNITED ARAB EMIRATES	759	1	-99,93	6 327	5	-99,92
CYPRUS	241	356	47,82	21 533	31 265	45,19
MOROCCO	727	598	-17,77	9 950	12 812	28,77
KENYA	111	0	-100,00	7 074	0	-100,00
NIGERIA	1 144	0	-100,00	17 711	0	-100,00
SOUTH AFRICA	90	0	-100,00	8 821	0	-100,00
MAURITIUS	0	216	-	0	5 398	-
AUSTRALIA	0	1	-	0	100	-
EAST TIMOR	617	591	-4,19	1 027	202	-80,33
UNITED STATES	161 301	183 088	13,51	3 397 032	4 054 640	19,36

**TABEL 6. PERKEMBANGAN EKSPOR INDONESIA MENURUT KOMODITI DAN NEGARA TUJUAN  
JANUARI-FEBRUARI 2017 DAN 2018**

KOMODITI / NEGARA TUJUAN	BERAT BERSIH (KG)		PERUB	NILAI FOB (US \$)		PERUB
	JAN-FEB 2017	JAN-FEB 2018	%	JAN-FEB 2017	JAN-FEB 2018	%
	(1)	(2)	(3)	(4)	(5)	(6)
CANADA	6	562	9 261,67	443	25 994	5 770,98
CHILE	950	0	-100,00	67 073	0	-100,00
ARGENTINA	0	343	-	0	32 107	-
BRAZIL	31	538	1 635,48	2 022	26 989	1 234,76
COLOMBIA	806	567	-29,71	61 575	55 665	-9,60
URUGUAY	504	404	-19,84	19 050	13 887	-27,10
ECUADOR	673	759	12,78	31 661	32 079	1,32
PERU	0	14	-	0	600	-
DOMINICAN REPUBLIC	625	0	-100,00	25 872	0	-100,00
UNITED KINGDOM	4 366	4 119	-5,66	102 537	108 788	6,10
NETHERLANDS	1 928	119	-93,85	82 988	4 752	-94,27
FRANCE	925	626	-32,28	57 405	41 179	-28,27
GERMANY, FED. REP. OF	3 838	10 332	169,21	368 953	1 076 236	191,70
BELGIUM	2	2	-25,24	14	495	3 435,71
SWITZERLAND	31 137	76 514	145,73	8 916 676	15 007 060	68,30
LUXEMBOURG	36	56	54,17	40 054	62 711	56,57
NORWAY	0	95	-	0	980	-
IRELAND	0	66	-	0	1 019	-
ITALY	3 614	10 152	180,90	197 339	405 151	105,31
SPAIN	8 064	2 211	-72,58	526 767	170 881	-67,56
PORTUGAL	1 801	383	-78,73	37 254	18 691	-49,83
HUNGARY	3 777	3 944	4,44	276 815	284 169	2,66
POLAND	486	852	75,31	6 876	15 544	126,07
ROMANIA	800	663	-17,13	10 667	10 091	-5,40
MOLDOVA, REPUBLIC OF	0	138	-	0	17 496	-
UKRAINE	86	95	9,88	9 885	13 108	32,60
SLOVENIA	1 119	0	-100,00	13 234	0	-100,00
CZECH REPUBLIC	2 616	2 093	-19,98	129 652	123 127	-5,03
RUSSIA FEDERATION	745	0	-100,00	80 483	0	-100,00
<b>ALAT TULIS DAN GAMBAR</b>	<b>2 106 479</b>	<b>1 810 865</b>	<b>-14,03</b>	<b>15 654 829</b>	<b>14 746 380</b>	<b>-5,80</b>
JAPAN	27 296	20 586	-24,58	361 462	316 743	-12,37
HONG KONG	22 207	22 985	3,50	249 434	247 204	-0,89
KOREA, REPUBLIC OF	75 728	46 688	-38,35	824 604	487 961	-40,82
TAIWAN	7 655	5 893	-23,02	90 290	70 092	-22,37
CHINA	15 261	73 883	384,12	199 997	1 025 006	412,51
PAPUA NEW GUINEA	3	36	1 100,00	8	1 164	13 911,69
THAILAND	50 701	22 246	-56,12	541 529	288 035	-46,81
SINGAPORE	8 829	6 515	-26,21	148 852	98 696	-33,70
PHILIPPINES	174 085	71 473	-58,94	1 993 622	803 481	-59,70
MALAYSIA	33 203	33 607	1,22	378 415	353 999	-6,45
MYANMAR	0	1 012	-	0	7 906	-
VIET NAM	33 418	65 833	97,00	225 740	340 211	50,71
MALDIVES	0	2	-	0	30	-
INDIA	6 092	8 226	35,04	91 856	102 842	11,96
PAKISTAN	16 661	11 526	-30,82	198 874	158 999	-20,05
BANGLADESH	14 104	4 259	-69,80	181 502	48 509	-73,27
IRAQ	69	0	-100,00	45	0	-100,00
IRAN (ISLAMIC REPUBLIC OF)	25 031	15 707	-37,25	257 698	133 709	-48,11
SAUDI ARABIA	14 026	0	-100,00	147 392	0	-100,00
ISRAEL	34	0	-100,00	456	0	-100,00
KUWAIT	6 722	23 977	256,72	76 965	248 839	223,31
JORDAN	4 610	277	-93,99	14 260	4 570	-67,96
LEBANON	5 815	0	-100,00	61 319	0	-100,00
OMAN	0	7 554	-	0	93 340	-
TURKEY	61 195	70 364	14,98	407 303	407 055	-0,06
UNITED ARAB EMIRATES	130 396	18 268	-85,99	1 425 738	180 900	-87,31
QATAR	10 883	26 291	141,59	122 409	281 837	130,24
EGYPT	81	96	18,43	2 482	6 200	149,78
MOROCCO	12 291	0	-100,00	137 094	0	-100,00
CAMEROON	54	0	-100,00	53	0	-100,00
SOUTH AFRICA	4 061	0	-100,00	51 566	0	-100,00
AUSTRALIA	45 162	139 235	208,30	274 717	808 813	194,42
NEW ZEALAND	7 641	4 514	-40,93	34 776	10 562	-69,63
FIJI	756	0	-100,00	3 287	0	-100,00
EAST TIMOR	14 715	15 415	4,76	41 504	55 751	34,33
UNITED STATES	882 840	605 767	-31,38	3 301 606	3 125 492	-5,33
CANADA	2 401	24 324	913,22	32 953	158 175	379,99
MEXICO	105 154	153 741	46,21	1 193 413	1 630 600	36,63
BRAZIL	30 082	19 163	-36,30	201 230	183 718	-8,70
COLOMBIA	3 369	2 976	-11,65	34 702	33 670	-2,97
ECUADOR	74 224	83 686	12,75	714 694	827 131	15,73
PUERTO RICO	0	3 974	-	0	29 206	-
UNITED KINGDOM	3 924	265	-93,25	27 292	8 650	-68,30
NETHERLANDS	15 649	38 826	148,10	26 562	295 329	1 011,84
FRANCE	0	5 802	-	0	50 723	-
GERMANY, FED. REP. OF	94 262	119 829	27,12	943 639	1 390 554	47,36
BELGIUM	11	69	557,87	82	633	672,08
DENMARK	2 439	0	-100,00	26 711	0	-100,00
NORWAY	0	855	-	0	8 163	-
SWEDEN	12 075	2 848	-76,41	128 797	37 072	-71,22
IRELAND	0	3 218	-	0	75 610	-
ITALY	23 227	7 642	-67,10	206 173	70 736	-65,69
SPAIN	12 155	18 142	49,25	121 473	184 544	51,92
CZECH REPUBLIC	15 885	3 269	-79,42	150 251	53 921	-64,11

**TABEL 6. PERKEMBANGAN EKSPOR INDONESIA MENURUT KOMODITI DAN NEGARA TUJUAN  
JANUARI-FEBRUARI 2017 DAN 2018**

KOMODITI / NEGARA TUJUAN	BERAT BERSIH (KG)		PERUB	NILAI FOB (US \$)		PERUB
	JAN-FEB 2017	JAN-FEB 2018	%	JAN-FEB 2017	JAN-FEB 2018	%
(1)	(2)	(3)	(4)	(5)	(6)	(7)
<b>PERALATAN KEDOKTERAN DAN KEDOKTERAN</b>						
<b>GIGI</b>	<b>2 629 514</b>	<b>2 703 507</b>	<b>2,81</b>	<b>23 093 300</b>	<b>23 174 234</b>	<b>0,35</b>
JAPAN	280 967	233 832	-16,78	1 743 365	1 012 225	-41,94
HONG KONG	503	1 234	145,46	16 875	7 168	-57,52
KOREA, REPUBLIC OF	13 594	5 446	-59,94	78 048	47 553	-39,07
TAIWAN	414	363	-12,36	47 862	74 636	55,94
CHINA	9 006	4 496	-50,08	437 000	152 411	-65,12
PAPUA NEW GUINEA	292	50	-82,88	2 498	0	-99,99
THAILAND	85 121	40 297	-52,66	735 574	324 165	-55,93
SINGAPORE	1 029 607	817 286	-20,62	11 225 572	10 514 216	-6,34
PHILIPPINES	91 426	79 213	-13,36	522 152	431 077	-17,44
MALAYSIA	43 572	30 613	-29,74	266 744	263 834	-1,09
MYANMAR	18 505	8 024	-56,64	189 643	204 274	7,72
CAMBODIA	306	0	-100,00	3 382	0	-100,00
NEPAL	23 900	0	-100,00	157 997	0	-100,00
VIET NAM	30 407	25 713	-15,44	34 731	176 653	408,64
INDIA	31 953	37 606	17,69	280 941	280 306	-0,23
PAKISTAN	91 118	21 842	-76,03	559 610	196 998	-64,80
BANGLADESH	11 884	7 298	-38,59	63 831	62 975	-1,34
AFGHANISTAN	4 547	7	-99,84	38 144	48	-99,87
IRAQ	0	23 000	-	0	10 350	-
SAUDI ARABIA	4 860	692	-85,77	24 811	2 000	-91,94
KUWAIT	3 232	361	-88,83	16 158	6 110	-62,19
TURKEY	9 120	10 556	15,75	53 280	61 573	15,57
UNITED ARAB EMIRATES	517	2 593	401,44	461	10 260	2 128,01
QATAR	324	182	-43,75	1 632	1 446	-11,39
BAHRAIN	842	0	-100,00	8 115	0	-100,00
EGYPT	339	0	-100,00	5 072	0	-100,00
TUNISIA	3 800	2 645	-30,40	27 000	18 792	-30,40
KENYA	2 725	1 241	-54,45	21 163	115 200	444,34
NIGERIA	60	1 987	3 212,00	113	63 765	56 529,66
SOUTH AFRICA	3 169	0	-100,00	19 716	0	-100,00
ZIMBABWE	2 812	0	-100,00	7 054	0	-100,00
AUSTRALIA	5 768	14 440	150,33	30 157	393 168	1 203,76
NEW ZEALAND	0	212	-	0	2 216	-
EAST TIMOR	4 112	4 482	9,01	92 083	9 791	-89,37
UNITED STATES	124 374	155 293	24,86	1 357 235	2 139 279	57,62
MEXICO	166 789	204 729	22,75	899 494	1 215 612	35,14
GUATEMALA	12 833	15 831	23,36	62 692	73 824	17,76
HONDURAS	38 337	14 294	-62,71	169 869	61 613	-63,73
NICARAGUA	40 006	71 107	77,74	206 829	373 449	80,56
PANAMA	37 994	166 439	338,06	208 475	789 531	278,72
CHILE	29 802	87 898	194,93	154 299	384 252	149,03
VENEZUELA	30	0	-100,00	1 798	0	-100,00
ARGENTINA	0	80 945	-	0	342 059	-
BRAZIL	5 474	25 460	365,09	42 669	115 632	171,00
COLOMBIA	60 315	169 388	180,84	348 050	937 582	169,38
BOLIVIA	2 555	452	-82,30	20 425	4 638	-77,29
URUGUAY	0	60 838	-	0	288 247	-
PARAGUAY	3 511	0	-100,00	15 398	0	-100,00
ECUADOR	52 173	112 928	116,45	269 127	584 588	117,22
PERU	50 299	0	-100,00	188 520	0	-100,00
EL SALVADOR	49 124	72 697	47,99	227 281	360 338	58,54
COSTA RICA	7 442	3 141	-57,80	36 143	17 269	-52,22
UNITED KINGDOM	12 603	3 323	-73,63	92 083	37 665	-59,10
NETHERLANDS	8 388	16 819	100,51	283 029	548 776	93,89
FRANCE	1 029	1 459	41,78	9 722	20 193	107,71
GERMANY, FED. REP. OF	14 098	30 217	114,34	1 040 647	187 883	-81,95
BELGIUM	22 011	5 194	-76,40	204 904	35 873	-82,49
ITALY	3 800	0	-100,00	25 971	0	-100,00
SPAIN	38 578	17 738	-54,02	264 344	123 043	-53,45
HUNGARY	0	93	-	0	7 864	-
POLAND	39 064	11 514	-70,53	253 315	81 810	-67,70
ROMANIA	84	0	-100,00	200	0	-100,00
<b>ALAT PERMAINAN</b>						
<b>JAPAN</b>	<b>1 725</b>	<b>37 905</b>	<b>2 097,39</b>	<b>19 290</b>	<b>312 415</b>	<b>1 519,57</b>
HONG KONG	4 610	45 562	888,29	91 020	264 043	190,09
KOREA, REPUBLIC OF	0	336 740	-	0	59 556	-
TAIWAN	0	304	-	0	37 314	-
CHINA	5 439	42 596	683,22	37 141	340 391	816,48
PAPUA NEW GUINEA	276	0	-100,00	936	0	-100,00
THAILAND	4	411	10 163,50	97	4 291	4 317,84
SINGAPORE	15 786	30 649	94,16	56 185	59 268	5,49
PHILIPPINES	71 825	69 802	-2,82	208 534	191 347	-8,24
MALAYSIA	32 718	9 388	-71,31	219 905	33 611	-84,72
CAMBODIA	2 253	0	-100,00	20 222	0	-100,00
VIET NAM	0	2 458	-	0	19 125	-
INDIA	94 728	7 114	-92,49	302 962	46 755	-84,57
SRI LANKA	720	0	-100,00	5 000	0	-100,00
ISRAEL	0	2 271	-	0	15 043	-
JORDAN	3	0	-100,00	189	0	-100,00
TURKEY	0	12 246	-	0	88 860	-
UNITED ARAB EMIRATES	10 336	8 722	-15,61	123 003	143 744	16,86
TOGO	9	0	-100,00	14	0	-100,00
SOUTH AFRICA	97	5 157	5 205,04	510	34 570	6 681,66
AUSTRALIA	2 879	46 857	1 527,73	5 025	336 549	6 597,49

**TABEL 6. PERKEMBANGAN EKSPOR INDONESIA MENURUT KOMODITI DAN NEGARA TUJUAN  
JANUARI-FEBRUARI 2017 DAN 2018**

KOMODITI / NEGARA TUJUAN	BERAT BERSIH (KG)		PERUB	NILAI FOB (US \$)		PERUB
	JAN-FEB 2017	JAN-FEB 2018	%	JAN-FEB 2017	JAN-FEB 2018	%
	(1)	(2)	(3)	(4)	(5)	(6)
NEW ZEALAND	3 041	5 434	78,69	26 689	26 343	-1,30
PITCAIRN	0	62	-	0	87	-
EAST TIMOR	28 062	6 046	-78,46	10 681	2 944	-72,44
UNITED STATES	340 929	364 984	7,06	2 140 199	2 820 223	31,77
CANADA	7 902	6 087	-22,96	35 725	41 074	14,97
MEXICO	0	39 923	-	0	269 913	-
CHILE	0	9 310	-	0	75 647	-
ARGENTINA	0	1 140	-	0	11 010	-
BRAZIL	3 327	6 063	82,26	16 628	40 386	142,88
COLOMBIA	879	0	-100,00	4 287	0	-100,00
PERU	880	0	-100,00	4 125	0	-100,00
PUERTO RICO	0	15	-	0	166	-
UNITED KINGDOM	66 176	99 652	50,59	542 456	556 523	2,59
NETHERLANDS	7 439	19 988	168,70	70 831	123 723	74,67
FRANCE	72	30 521	42 055,40	361	232 394	64 291,01
GERMANY, FED. REP. OF	16 264	18 609	14,42	168 282	196 401	16,71
AUSTRIA	21	27	30,24	10	21	110,00
BELGIUM	420	16 839	3 913,84	1 737	112 023	6 349,81
SWITZERLAND	2 835	7 196	153,80	21 645	49 196	127,28
DENMARK	742	7	-99,06	3 345	15	-99,55
SWEDEN	1 529	0	-100,00	10 463	0	-100,00
FINLAND	2	1 405	93 578,00	35	8 847	25 177,20
IRELAND	1 742	0	-100,00	8 073	0	-100,00
ITALY	35 648	2 212	-93,79	109 840	26 995	-75,42
SPAIN	12	3 965	32 942,17	982	25 080	2 455,29
PORTUGAL	0	50	-	0	54	-
GREECE	0	3 048	-	0	21 028	-
HUNGARY	0	659	-	0	3 796	-
POLAND	0	1 271	-	0	7 178	-
AZERBAIJAN	0	6	-	0	327	-
LITHUANIA	2	0	-100,00	95	0	-100,00
ESTONIA	0	3 251	-	0	19 914	-
MALTA	0	3	-	0	237	-
CZECH REPUBLIC	0	42 736	-	0	289 841	-
RUSSIA FEDERATION	0	22 982	-	0	153 784	-
<b>PERALATAN UNTUK PELINDUNG KESELAMATAN</b>	<b>107 672</b>	<b>160 644</b>	<b>49,20</b>	<b>1 292 762</b>	<b>1 865 209</b>	<b>44,28</b>
JAPAN	956	459	-52,03	47 349	24 021	-49,27
HONG KONG	216	89	-58,93	4 342	2 706	-37,66
KOREA, REPUBLIC OF	16 502	19 076	15,60	132 973	79 951	-39,87
TAIWAN	7 524	10 518	39,79	137 194	191 780	39,79
CHINA	457	87	-81,03	10 925	601	-94,50
PAPUA NEW GUINEA	0	5	-	0	33	-
THAILAND	193	2 593	1 242,14	5 369	45 065	739,39
SINGAPORE	523	194	-62,80	9 767	5 089	-47,90
PHILIPPINES	51 847	92 443	78,30	477 466	809 949	69,63
MALAYSIA	8 146	6 920	-15,06	125 129	130 756	4,50
VIET NAM	0	6	-	0	280	-
INDIA	463	0	-100,00	9 924	0	-100,00
BANGLADESH	0	109	-	0	689	-
UNITED ARAB EMIRATES	4	4	0,00	246	120	-51,22
TOGO	5 502	4	-99,93	3 273	15	-99,54
NIGERIA	0	27	-	0	180	-
SOUTH AFRICA	0	27	-	0	836	-
AUSTRALIA	0	24	-	0	361	-
NAURU	218	0	-100,00	2 100	0	-100,00
FIJI	0	303	-	0	904	-
EAST TIMOR	3 664	7 885	115,21	10 554	14 079	33,40
UNITED STATES	4	2 018	47 383,29	175	53 992	30 754,11
CANADA	3	0	-100,00	20	0	-100,00
ARGENTINA	0	6	-	0	173	-
UNITED KINGDOM	248	56	-77,41	1 907	1 638	-14,09
NETHERLANDS	63	2	-97,31	358	10	-97,21
GERMANY, FED. REP. OF	0	22	-	0	691	-
NORWAY	0	120	-	0	513	-
SWEDEN	0	40	-	0	720	-
ITALY	11 139	17 608	58,08	313 693	500 058	59,41
<b>PITA MESIN TULIS/GAMBAR</b>	<b>1 781</b>	<b>2 718</b>	<b>52,64</b>	<b>33 169</b>	<b>26 830</b>	<b>-19,11</b>
JAPAN	297	397	33,84	11 509	15 298	32,91
KOREA, REPUBLIC OF	0	31	-	0	287	-
CHINA	0	1	-	0	1	-
THAILAND	0	102	-	0	3 812	-
SINGAPORE	12	1 839	15 225,00	10	4 087	40 770,26
MYANMAR	0	12	-	0	407	-
VIET NAM	1 472	256	-82,59	21 650	2 663	-87,70
SAUDI ARABIA	0	80	-	0	275	-
<b>BATU BARA</b>	<b>49 144 252 066</b>	<b>52 788 877 911</b>	<b>7,42</b>	<b>2 684 857 094</b>	<b>3 232 545 580</b>	<b>20,40</b>
JAPAN	5 381 689 000	4 913 856 004	-8,69	388 764 207	437 987 640	12,66
HONG KONG	1 343 655 000	826 194 000	-38,51	81 758 738	65 598 507	-19,77
KOREA, REPUBLIC OF	6 176 356 309	6 013 563 484	-2,64	289 566 709	316 641 036	9,35
TAIWAN	2 351 156 000	2 210 550 000	-5,98	137 405 631	152 988 809	11,34
CHINA	5 814 784 000	11 017 055 758	89,47	339 252 653	685 606 526	102,09
PAPUA NEW GUINEA	0	7 560 554	-	0	385 588	-
THAILAND	2 203 876 569	3 335 947 666	51,37	102 350 430	163 125 987	59,38

TABEL 6. PERKEMBANGAN EKSPOR INDONESIA MENURUT KOMODITI DAN NEGARA TUJUAN  
JANUARI-FEBRUARI 2017 DAN 2018

KOMODITI / NEGARA TUJUAN	BERAT BERSIH (KG)		PERUB	NILAI FOB (US \$)		PERUB
	JAN-FEB 2017	JAN-FEB 2018	%	JAN-FEB 2017	JAN-FEB 2018	%
(1)	(2)	(3)	(4)	(5)	(6)	(7)
SINGAPORE	106 034 902	81 528 800	-23,11	5 601 976	4 538 584	-18,98
PHILIPPINES	2 777 115 203	3 179 567 474	14,49	180 823 196	214 589 145	18,67
MALAYSIA	3 594 672 248	3 247 221 950	-9,67	211 565 230	233 549 098	10,39
MYANMAR	30 000 000	58 800 000	96,00	1 590 000	3 984 701	150,61
CAMBODIA	355 601 452	230 735 285	-35,11	20 195 803	14 991 139	-25,77
VIET NAM	598 817 000	1 255 483 321	109,66	32 795 576	62 538 825	90,69
INDIA	16 367 748 383	14 381 660 132	-12,13	768 361 911	744 031 272	-3,17
PAKISTAN	225 860 000	580 491 483	157,01	13 711 317	38 815 382	183,09
BANGLADESH	803 469 000	230 815 000	-71,27	45 655 188	11 625 668	-74,54
UNITED ARAB EMIRATES	48 057 000	62 820 000	30,72	3 180 893	4 752 333	49,40
NEW ZEALAND	0	61 434 000	-	0	5 432 930	-
UNITED STATES	53 400 000	55 618 000	4,15	3 782 856	4 504 502	19,08
NETHERLANDS	77 000 000	77 000 000	0,00	9 490 250	8 825 740	-7,00
FRANCE	52 000 000	45 000 000	-13,46	3 172 000	4 781 700	50,75
ITALY	201 406 000	195 087 000	-3,14	16 103 070	17 527 505	8,85
SPAIN	416 547 000	535 113 000	28,46	20 472 568	23 517 678	14,87
POLAND	0	23 660 000	-	0	946 400	-
SLOVENIA	165 007 000	162 115 000	-1,75	9 256 893	11 258 887	21,63
<b>LIGNIT</b>	<b>8 612 583 246</b>	<b>14 441 043 767</b>	<b>67,67</b>	<b>299 788 086</b>	<b>577 314 668</b>	<b>92,57</b>
KOREA, REPUBLIC OF	871 371 000	301 250 000	-65,43	34 949 994	11 958 585	-65,78
TAIWAN	0	25 300 000	-	0	1 189 100	-
CHINA	7 582 459 246	13 790 243 000	81,87	258 253 550	549 288 171	112,69
THAILAND	56 400 000	0	-100,00	1 945 800	0	-100,00
SINGAPORE	12 000 000	38 601 323	221,68	508 320	1 886 114	271,05
MALAYSIA	0	12 145 444	-	0	499 504	-
INDIA	16 500 000	0	-100,00	780 450	0	-100,00
SPAIN	73 853 000	273 504 000	270,34	3 349 972	12 493 195	272,93
<b>BITUMEN</b>	<b>0</b>	<b>36 000</b>	<b>-</b>	<b>0</b>	<b>11 880</b>	<b>-</b>
SINGAPORE	0	36 000	-	0	11 880	-
<b>BIJIH TEMBAGA</b>	<b>141 514 061</b>	<b>237 067 944</b>	<b>67,52</b>	<b>309 607 983</b>	<b>673 979 943</b>	<b>117,69</b>
JAPAN	25 000 000	81 528 103	226,11	57 327 429	221 642 436	286,63
KOREA, REPUBLIC OF	0	9 550 000	-	0	28 034 410	-
CHINA	30 000 000	60 989 841	103,30	68 482 109	168 662 540	146,29
PHILIPPINES	26 514 061	25 000 000	-5,71	51 463 855	78 808 510	53,13
INDIA	60 000 000	20 000 000	-66,67	132 334 590	58 909 437	-55,48
SPAIN	0	20 000 000	-	0	58 947 339	-
BULGARIA	0	20 000 000	-	0	58 975 271	-
<b>BIJIH ZIRCONIUM, NIOBIUM, DAN TANTALUM</b>	<b>3 885 000</b>	<b>8 009 400</b>	<b>106,16</b>	<b>3 413 253</b>	<b>10 556 099</b>	<b>209,27</b>
JAPAN	21 000	10 000	-52,38	19 326	14 000	-27,56
KOREA, REPUBLIC OF	0	100 000	-	0	148 690	-
TAIWAN	250 000	92 000	-63,20	220 225	119 600	-45,69
CHINA	3 169 000	4 556 000	43,77	2 791 803	5 612 148	101,02
THAILAND	175 000	2 000	-98,86	147 000	2 816	-98,08
MALAYSIA	0	500 000	-	0	658 115	-
INDIA	0	1 128 000	-	0	1 592 220	-
IRAN (ISLAMIC REPUBLIC OF)	0	240 000	-	0	384 148	-
TURKEY	0	175 000	-	0	266 655	-
EGYPT	0	96 000	-	0	136 160	-
MEXICO	0	675 000	-	0	1 033 285	-
BRAZIL	0	250 000	-	0	341 716	-
NETHERLANDS	270 000	0	-100,00	234 900	0	-100,00
FRANCE	0	135 000	-	0	171 450	-
UKRAINE	0	50 400	-	0	75 096	-
<b>BIJIH BESI</b>	<b>230 250 154</b>	<b>58 318 000</b>	<b>-74,67</b>	<b>3 039 268</b>	<b>641 498</b>	<b>-78,89</b>
CHINA	230 250 154	58 318 000	-74,67	3 039 268	641 498	-78,89
<b>BIJIH SENGG</b>	<b>3 277 460</b>	<b>4 051 450</b>	<b>23,62</b>	<b>1 898 530</b>	<b>3 175 824</b>	<b>67,28</b>
CHINA	3 277 460	4 051 450	23,62	1 898 530	3 175 824	67,28
<b>BIJIH TIMBAL</b>	<b>1 267 370</b>	<b>1 607 790</b>	<b>26,86</b>	<b>927 303</b>	<b>1 626 257</b>	<b>75,37</b>
CHINA	1 267 370	1 607 790	26,86	927 303	1 626 257	75,37
<b>BIJIH LOGAM LAINNYA</b>	<b>0</b>	<b>3 687 516 553</b>	<b>-</b>	<b>0</b>	<b>111 018 704</b>	<b>-</b>
JAPAN	0	55 000 000	-	0	1 804 000	-
CHINA	0	3 494 999 053	-	0	104 122 824	-
INDIA	0	275 000	-	0	115 940	-
IRAN (ISLAMIC REPUBLIC OF)	0	1 292 500	-	0	723 800	-
UKRAINE	0	135 950 000	-	0	4 252 140	-
<b>BATU KERIKIL</b>	<b>1 414 446 777</b>	<b>1 243 091 665</b>	<b>-12,11</b>	<b>7 704 484</b>	<b>7 221 236</b>	<b>-6,27</b>
JAPAN	108 090	100 720	-6,82	17 577	13 400	-23,77
HONG KONG	0	3 375	-	0	706	-
KOREA, REPUBLIC OF	4 583 000	24 000	-99,48	25 920	1 800	-93,06
TAIWAN	1 555 760	1 233 600	-20,71	103 905	104 459	0,53
CHINA	0	25 000	-	0	3 262	-
THAILAND	0	20 000	-	0	5 200	-
SINGAPORE	1 407 314 000	1 240 856 430	-11,83	7 441 627	6 954 388	-6,55
MALAYSIA	104 400	132 400	26,82	12 352	17 555	42,12
MALDIVES	11 250	8 000	-28,89	2 593	1 600	-38,29
INDIA	0	480	-	0	72	-
SAUDI ARABIA	0	4 050	-	0	1 159	-

**TABEL 6. PERKEMBANGAN EKSPOR INDONESIA MENURUT KOMODITI DAN NEGARA TUJUAN  
JANUARI-FEBRUARI 2017 DAN 2018**

KOMODITI / NEGARA TUJUAN	BERAT BERSIH (KG)		PERUB	NILAI FOB (US \$)		PERUB
	JAN-FEB 2017	JAN-FEB 2018	%	JAN-FEB 2017	JAN-FEB 2018	%
(1)	(2)	(3)	(4)	(5)	(6)	(7)
TURKEY	150 000	0	-100,00	22 152	0	-100,00
REUNION	0	2 180	-	0	400	-
SEYCHELLES	0	150	-	0	45	-
MAYOTTE	28 000	0	-100,00	6 910	0	-100,00
AUSTRALIA	275 055	367 134	33,48	32 579	61 245	87,99
NEW CALEDONIA	7 150	0	-100,00	1 540	0	-100,00
VANUATU	2 290	0	-100,00	234	0	-100,00
FIJI	335	0	-100,00	3	0	-100,00
EAST TIMOR	0	100	-	0	100	-
UNITED STATES	185 880	151 698	-18,39	18 836	29 630	57,31
CANADA	0	28	-	0	12	-
BRAZIL	9 925	0	-100,00	2 700	0	-100,00
COSTA RICA	3 795	0	-100,00	265	0	-100,00
FRENCH POLYNESIA	0	18 745	-	0	2 613	-
MARTINIQUE	0	2 880	-	0	609	-
UNITED KINGDOM	45 000	82 500	83,33	7 200	12 725	76,74
FRANCE	8 347	0	-100,00	751	0	-100,00
GERMANY, FED. REP. OF	29 000	20 000	-31,03	3 151	3 150	-0,03
FINLAND	0	19 000	-	0	3 800	-
SPAIN	0	2 695	-	0	456	-
GREECE	0	16 500	-	0	2 850	-
RUSSIA FEDERATION	25 500	0	-100,00	4 190	0	-100,00
<b>BATU HIAS DAN BATU BANGUNAN</b>	<b>6 156 981</b>	<b>6 891 528</b>	<b>11,93</b>	<b>856 974</b>	<b>1 030 926</b>	<b>20,30</b>
JAPAN	80 154	36 900	-53,96	15 772	10 444	-33,78
KOREA, REPUBLIC OF	200 268	120	-99,94	20 844	410	-98,03
TAIWAN	922 736	563 477	-38,93	105 705	69 966	-33,81
CHINA	4 825 531	6 173 061	27,93	689 796	931 147	34,99
THAILAND	21 700	0	-100,00	2 250	0	-100,00
SINGAPORE	0	26 400	-	0	3 379	-
MALAYSIA	96 000	20 000	-79,17	13 252	2 700	-79,63
INDIA	0	9 000	-	0	1 370	-
UNITED ARAB EMIRATES	1 143	0	-100,00	7 003	0	-100,00
AUSTRALIA	9 449	20 000	111,66	2 353	2 600	10,50
CANADA	0	570	-	0	3 449	-
NETHERLANDS	0	42 000	-	0	5 460	-
<b>ZIRCONIUM SILIKAT</b>	<b>485 150</b>	<b>550 000</b>	<b>13,37</b>	<b>556 336</b>	<b>813 929</b>	<b>46,30</b>
KOREA, REPUBLIC OF	0	20 000	-	0	29 164	-
TAIWAN	100 000	138 000	38,00	98 078	197 636	101,51
THAILAND	25 000	17 000	-32,00	28 939	25 684	-11,25
MALAYSIA	25 150	25 000	-0,60	29 035	39 452	35,88
VIET NAM	260 000	50 000	-80,77	320 284	74 508	-76,74
INDIA	0	225 000	-	0	332 830	-
BANGLADESH	25 000	50 000	100,00	28 500	78 425	175,18
NETHERLANDS	0	25 000	-	0	36 229	-
UKRAINE	50 000	0	-100,00	51 500	0	-100,00
<b>BATU APUNG DAN SEJENISNYA</b>	<b>7 057 380</b>	<b>9 168 468</b>	<b>29,91</b>	<b>518 849</b>	<b>582 684</b>	<b>12,30</b>
HONG KONG	73 950	24 150	-67,34	6 670	2 300	-65,52
KOREA, REPUBLIC OF	1 790 650	1 483 800	-17,14	157 300	141 600	-9,98
TAIWAN	75 800	127 600	68,34	7 000	14 110	101,57
CHINA	4 156 970	6 013 900	44,67	262 104	279 836	6,77
THAILAND	203 010	348 960	71,89	19 277	33 560	74,09
SINGAPORE	52 800	25 388	-51,92	5 895	23 930	305,96
MALAYSIA	181 900	0	-100,00	15 070	0	-100,00
CAMBODIA	60 000	448 250	647,08	2 412	26 958	1 017,66
VIET NAM	461 050	696 420	51,05	42 202	60 391	43,10
GERMANY, FED. REP. OF	1 250	0	-100,00	919	0	-100,00
<b>ASPAL</b>	<b>4 110 635</b>	<b>659 403</b>	<b>-83,96</b>	<b>420 482</b>	<b>246 348</b>	<b>-41,41</b>
CHINA	4 069 395	18 000	-99,56	386 593	870	-99,77
SINGAPORE	3 498	53	-98,47	8 108	43	-99,47
VIET NAM	26	0	-100,00	11	0	-100,00
AUSTRALIA	436	0	-100,00	1 979	0	-100,00
EAST TIMOR	37 280	641 350	1 620,36	23 792	245 435	931,59
<b>TANAH DAN TANAH LIAT</b>	<b>1 617 000</b>	<b>5 702 075</b>	<b>252,63</b>	<b>234 161</b>	<b>768 638</b>	<b>228,25</b>
JAPAN	32 000	0	-100,00	7 680	0	-100,00
KOREA, REPUBLIC OF	186 000	185 000	-0,54	33 178	34 818	4,94
TAIWAN	215 000	204 075	-5,08	40 325	33 916	-15,89
THAILAND	0	148 000	-	0	22 376	-
SINGAPORE	0	161 000	-	0	10 465	-
PHILIPPINES	0	72 000	-	0	10 800	-
MALAYSIA	1 000 000	3 440 000	244,00	120 535	424 580	252,25
VIET NAM	124 000	917 000	639,52	20 143	143 794	613,87
BANGLADESH	60 000	460 000	666,67	12 300	79 340	545,04
IRAN (ISLAMIC REPUBLIC OF)	0	115 000	-	0	8 549	-
<b>BAHAN MINERAL LAINNYA</b>	<b>286 964</b>	<b>7 332 080</b>	<b>2 455,05</b>	<b>85 542</b>	<b>281 083</b>	<b>228,59</b>
JAPAN	176 580	160 000	-9,39	53 111	41 670	-21,54
KOREA, REPUBLIC OF	9 000	0	-100,00	3 203	0	-100,00
TAIWAN	5 500	12 763	132,05	3 160	3 510	11,07
CHINA	0	45 405	-	0	10 964	-
PAPUA NEW GUINEA	500	0	-100,00	472	0	-100,00
THAILAND	20 000	0	-100,00	3 900	0	-100,00
SINGAPORE	0	26 231	-	0	5 822	-

**TABEL 6. PERKEMBANGAN EKSPOR INDONESIA MENURUT KOMODITI DAN NEGARA TUJUAN  
JANUARI-FEBRUARI 2017 DAN 2018**

KOMODITI / NEGARA TUJUAN	BERAT BERSIH (KG)		PERUB	NILAI FOB (US \$)		PERUB
	JAN-FEB 2017	JAN-FEB 2018	%	JAN-FEB 2017	JAN-FEB 2018	%
(1)	(2)	(3)	(4)	(5)	(6)	(7)
PHILIPPINES	27	49	79,47	191	343	79,70
MALAYSIA	3 000	240 050	7 901,67	734	7 298	893,69
CAMBODIA	0	59	-	0	129	-
INDIA	0	10 000	-	0	1 900	-
BANGLADESH	0	6 800 000	-	0	183 600	-
UNITED ARAB EMIRATES	0	6 614	-	0	14 336	-
AUSTRALIA	254	0	-100,00	2 502	0	-100,00
EAST TIMOR	50	600	1 100,00	184	240	30,43
UNITED STATES	3 824	28 101	634,86	382	9 157	2 294,70
UNITED KINGDOM	20 250	0	-100,00	4 388	0	-100,00
NETHERLANDS	0	760	-	0	499	-
GERMANY, FED. REP. OF	34 879	0	-100,00	12 791	0	-100,00
ITALY	13 100	0	-100,00	523	0	-100,00
ROMANIA	0	1 448	-	0	1 616	-
<b>BARANG BUKAN LOGAM DAUR ULANG</b>	<b>1 061 106</b>	<b>990 969</b>	<b>-6,61</b>	<b>890 642</b>	<b>956 036</b>	<b>7,34</b>
JAPAN	70 969	58 311	-17,84	67 486	44 105	-34,65
KOREA, REPUBLIC OF	186 000	206 000	10,75	146 969	155 959	6,12
CHINA	779 000	716 081	-8,08	655 571	740 102	12,89
THAILAND	5 000	4 057	-18,87	5 400	11 682	116,34
SINGAPORE	98	121	23,10	136	118	-13,08
MALAYSIA	0	6 400	-	0	4 070	-
MYANMAR	20 000	0	-100,00	14 840	0	-100,00
GERMANY, FED. REP. OF	39	0	-100,00	240	0	-100,00
<b>RONGSOKAN KAPAL</b>	<b>16</b>	<b>0</b>	<b>-100,00</b>	<b>144</b>	<b>0</b>	<b>-100,00</b>
JAPAN	16	0	-100,00	144	0	-100,00
<b>TOTAL EKSPOR</b>	<b>81 133 564 912</b>	<b>94 263 836 359</b>	<b>16,18</b>	<b>26 015 226 426</b>	<b>28 686 038 440</b>	<b>10,27</b>



# DATA

MENCERDASKAN BANGSA

<https://www.bps.go.id>



**BADAN PUSAT STATISTIK**

Jl. dr. Sutomo No. 6-8 Jakarta 10710  
Telp : (021) 3841195, 3842508, 3810291-4, Fax : (021) 3857046  
Homepage : <http://www.bps.go.id> E-mail : [bpshq@bps.go.id](mailto:bpshq@bps.go.id)

