

Statistik Ketenagakerjaan

Kabupaten Barito Utara **2021**
Agustus





**Statistik
Ketenagakerjaan
Kabupaten Barito Utara 2021**
Agustus

<http://lib.statkabars.go.id>

STATISTIK KETENAGAKERJAAN KABUPATEN BARITO UTARA AGUSTUS 2021

ISSN : 2962-7869
Nomor Publikasi : 62050.2226
Katalog : 2301004.6205

Ukuran Buku : 14,8 cm x 21 cm
Jumlah Halaman : xviii + 144 halaman

Naskah:

Badan Pusat Statistik Kabupaten Barito Utara

Penyunting:

Badan Pusat Statistik Kabupaten Barito Utara

Desain Cover:

Badan Pusat Statistik Kabupaten Barito Utara

Infografis:

Badan Pusat Statistik Kabupaten Barito Utara

Sumber Ilustrasi Infografis:

freepik.com, vecteezy.com, foto oleh Jordan McQueen @ unsplash.com

Diterbitkan Oleh:

© Badan Pusat Statistik Kabupaten Barito Utara

Dilarang mengumumkan, mendistribusikan, mengomunikasikan, dan/atau menggandakan sebagian atau seluruh buku ini untuk tujuan komersil tanpa izin tertulis dari Badan Pusat Statistik.

Tim Penyusun

Penanggung Jawab Umum
Ahmad Nasrullah, S.S.T.

Penyusun
Erlina Andriani Rahman, S.Tr.Stat.

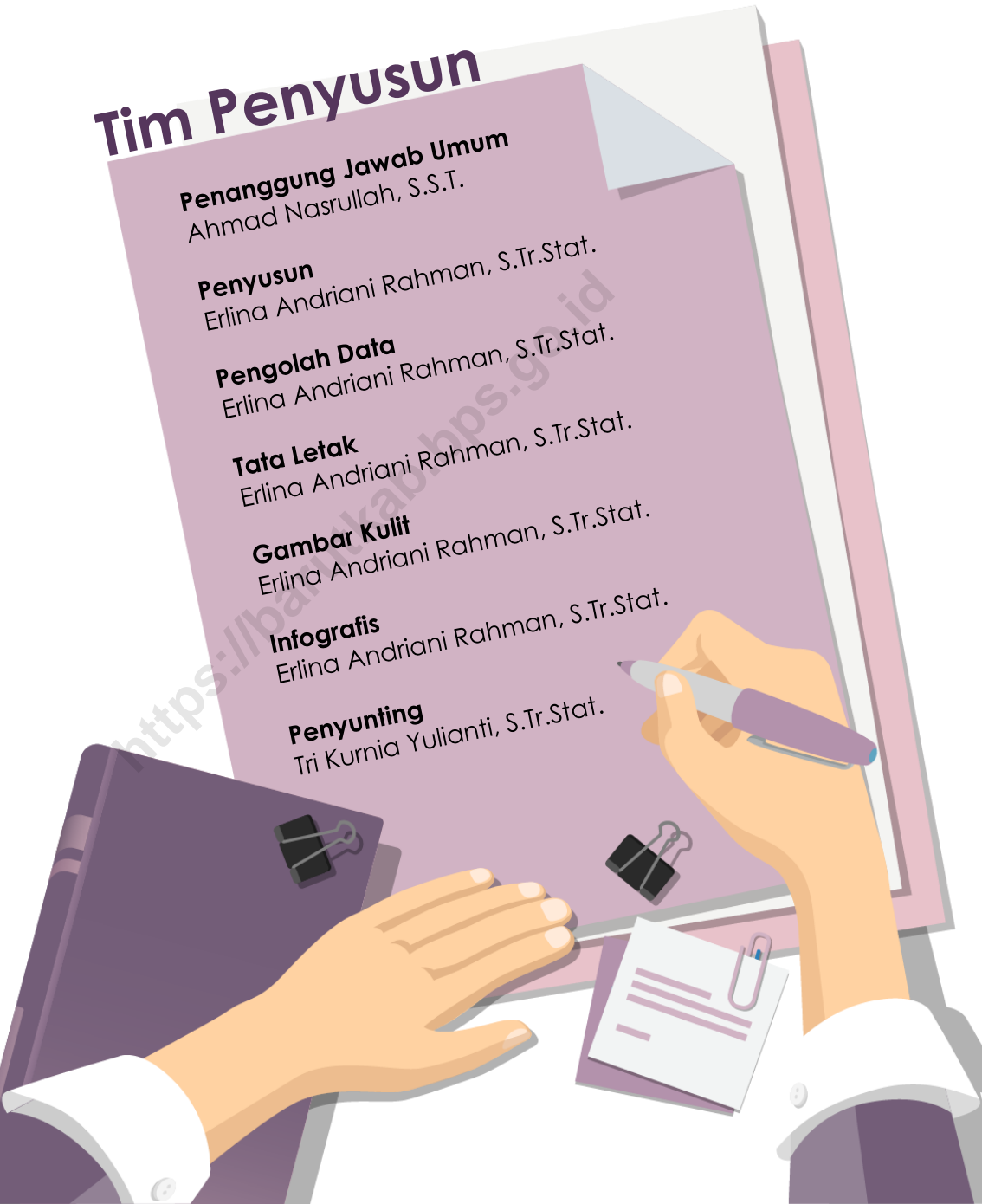
Pengolah Data
Erlina Andriani Rahman, S.Tr.Stat.

Tata Letak
Erlina Andriani Rahman, S.Tr.Stat.

Gambar Kulit
Erlina Andriani Rahman, S.Tr.Stat.

Infografis
Erlina Andriani Rahman, S.Tr.Stat.

Penyunting
Tri Kurnia Yulianti, S.Tr.Stat.



KATA PENGANTAR

Publikasi Statistik Ketenagakerjaan Kabupaten Barito Utara Agustus 2021 memuat tabel-tabel yang menggambarkan keadaan ketenagakerjaan di Kabupaten Barito Utara pada periode Agustus tahun 2021. Data yang disajikan diperoleh dari Survei Angkatan Kerja Nasional (SAKERNAS) yang dilaksanakan di seluruh wilayah Kabupaten Barito Utara pada bulan Agustus 2021. Jumlah sampel Sakernas Agustus 2021 di Kabupaten Barito Utara sebesar 528 rumah tangga dan ditujukan untuk menghasilkan angka estimasi sampai tingkat kabupaten/kota. Publikasi ini menggunakan penimbang hasil proyeksi Survei Penduduk Antar Sensus (SUPAS) 2015.

Jenis tabel yang ditampilkan dalam publikasi ini dirinci menurut jenis kelamin, serta hanya mencakup penduduk berumur 15 tahun ke atas. Sebagai tambahan, pada publikasi ini disajikan pula beberapa tabel *series* data ketenagakerjaan dari tahun 2020 – 2021 dan ringkasan eksekutif tentang keadaan ketenagakerjaan di Kabupaten Barito Utara.

Meskipun publikasi ini sudah dipersiapkan dengan baik, tetapi tidak menutup kemungkinan akan ditemukan kekurangan atau kekeliruan. Sehubungan dengan itu, kami sangat mengharapkan saran dan kritik yang membangun dari setiap pengguna publikasi ini untuk penyempurnaan di masa mendatang.

Muara Teweh, September 2022
Kepala Badan Pusat Statistik
Kabupaten Barito Utara,



AHMAD NASRULLAH

DAFTAR ISI

KATA PENGANTAR	v
DAFTAR ISI	vii
DAFTAR TABEL	ix
PENDAHULUAN	3
KETERANGAN YANG DIKUMPULKAN	5
KONSEP DAN DEFINISI	9
RINGKASAN EKSEKUTIF	17
TABEL-TABEL KETENAGAKERJAAN	19

<https://barutkab.bps.go.id>

DAFTAR TABEL

Tabel 1.01	Penduduk Berumur 15 Tahun ke Atas Menurut Jenis Kegiatan, Agustus 2020 dan Agustus 2021	21
Tabel 1.02	Penduduk Berumur 15 Tahun ke Atas Menurut Jenis Kegiatan, Agustus 2020 dan Agustus 2021	22
Tabel 1.03	Penduduk Berumur 15 Tahun ke Atas Menurut Jenis Kegiatan, Agustus 2020 dan Agustus 2021	23
Tabel 2.01	Penduduk Berumur 15 Tahun ke Atas Menurut Kelompok Umur dan Kegiatan Selama Seminggu yang Lalu, Agustus 2021..	24
Tabel 2.02	Penduduk Berumur 15 Tahun ke Atas Menurut Kelompok Umur dan Kegiatan Selama Seminggu yang Lalu, Agustus 2021..	26
Tabel 2.03	Penduduk Berumur 15 Tahun ke Atas Menurut Kelompok Umur dan Kegiatan Selama Seminggu yang Lalu, Agustus 2021..	28
Tabel 3.01	Penduduk Berumur 15 Tahun ke Atas Menurut Pendidikan Tertinggi yang Ditamatkan dan Kegiatan Selama Seminggu yang Lalu, Agustus 2021	30
Tabel 3.02	Penduduk Berumur 15 Tahun ke Atas Menurut Pendidikan Tertinggi yang Ditamatkan dan Kegiatan Selama Seminggu yang Lalu, Agustus 2021	32
Tabel 3.03	Penduduk Berumur 15 Tahun ke Atas Menurut Pendidikan Tertinggi yang Ditamatkan dan Kegiatan Selama Seminggu yang Lalu, Agustus 2021	34
Tabel 4.01	Penduduk Berumur 15 Tahun ke Atas Yang Termasuk Angkatan Kerja Menurut Kelompok Umur dan Pendidikan Tertinggi yang Ditamatkan, Agustus 2021.....	36
Tabel 4.02	Penduduk Berumur 15 Tahun ke Atas Yang Termasuk Angkatan Kerja Menurut Kelompok Umur dan Pendidikan Tertinggi yang Ditamatkan, Agustus 2021.....	37
Tabel 4.03	Penduduk Berumur 15 Tahun ke Atas Yang Termasuk Angkatan Kerja Menurut Kelompok Umur dan Pendidikan Tertinggi yang Ditamatkan, Agustus 2021.....	38

Tabel 5.01	Penduduk Berumur 15 Tahun ke Atas yang Termasuk Angkatan Kerja Menurut Kelompok Umur, Agustus 2020 dan Agustus 2021	39
Tabel 5.02	Penduduk Berumur 15 Tahun ke Atas yang Termasuk Angkatan Kerja Menurut Kelompok Umur, Agustus 2020 dan Agustus 2021	40
Tabel 5.03	Penduduk Berumur 15 Tahun ke Atas yang Termasuk Angkatan Kerja Menurut Kelompok Umur, Agustus 2020 dan Agustus 2021	41
Tabel 6.01	Penduduk Berumur 15 Tahun ke Atas yang Termasuk Angkatan Kerja Menurut Pendidikan Tertinggi yang Ditamatkan, Agustus 2020 dan Agustus 2021	42
Tabel 6.02	Penduduk Berumur 15 Tahun ke Atas yang Termasuk Angkatan Kerja Menurut Pendidikan Tertinggi yang Ditamatkan, Agustus 2020 dan Agustus 2021	43
Tabel 6.03	Penduduk Berumur 15 Tahun ke Atas yang Termasuk Angkatan Kerja Menurut Pendidikan Tertinggi yang Ditamatkan, Agustus 2020 dan Agustus 2021	44
Tabel 7.01	Penduduk Berumur 15 Tahun ke Atas yang Bekerja Selama Seminggu yang Lalu Menurut Kelompok Umur dan Pendidikan Tertinggi yang Ditamatkan, Agustus 2021	45
Tabel 7.02	Penduduk Berumur 15 Tahun ke Atas yang Bekerja Selama Seminggu yang Lalu Menurut Kelompok Umur dan Pendidikan Tertinggi yang Ditamatkan, Agustus 2021	46
Tabel 7.03	Penduduk Berumur 15 Tahun ke Atas yang Bekerja Selama Seminggu yang Lalu Menurut Kelompok Umur dan Pendidikan Tertinggi yang Ditamatkan, Agustus 2021	47
Tabel 8.01	Penduduk Berumur 15 Tahun ke Atas yang Bekerja Selama Seminggu yang Lalu Menurut Kelompok Umur dan Jumlah Jam Kerja Seluruhnya, Agustus 2021	48
Tabel 8.02	Penduduk Berumur 15 Tahun ke Atas yang Bekerja Selama Seminggu yang Lalu Menurut Kelompok Umur dan Jumlah Jam Kerja Seluruhnya, Agustus 2021	49
Tabel 8.03	Penduduk Berumur 15 Tahun ke Atas yang Bekerja Selama Seminggu yang Lalu Menurut Kelompok Umur dan Jumlah Jam Kerja Seluruhnya, Agustus 2021	50

Tabel 9.01	Penduduk Berumur 15 Tahun ke Atas yang Bekerja Selama Seminggu yang Lalu Menurut Kelompok Umur dan Lapangan Usaha/Pekerjaan Utama, Agustus 2021.....	51
Tabel 9.02	Penduduk Berumur 15 Tahun ke Atas yang Bekerja Selama Seminggu yang Lalu Menurut Kelompok Umur dan Lapangan Usaha/Pekerjaan Utama, Agustus 2021.....	53
Tabel 9.03	Penduduk Berumur 15 Tahun ke Atas yang Bekerja Selama Seminggu yang Lalu Menurut Kelompok Umur dan Lapangan Usaha/Pekerjaan Utama, Agustus 2021.....	55
Tabel 10.01	Penduduk Berumur 15 Tahun ke Atas yang Bekerja Selama Seminggu yang Lalu Menurut Kelompok Umur dan Status Pekerjaan Utama, Agustus 2021	57
Tabel 10.02	Penduduk Berumur 15 Tahun ke Atas yang Bekerja Selama Seminggu yang Lalu Menurut Kelompok Umur dan Status Pekerjaan Utama, Agustus 2021	59
Tabel 10.03	Penduduk Berumur 15 Tahun ke Atas yang Bekerja Selama Seminggu yang Lalu Menurut Kelompok Umur dan Status Pekerjaan Utama, Agustus 2021	61
Tabel 11.01	Penduduk Berumur 15 Tahun ke Atas yang Bekerja Selama Seminggu yang Lalu Menurut Lapangan Usaha/Pekerjaan Utama dan Pendidikan Tertinggi yang Ditamatkan, Agustus 2021	63
Tabel 11.02	Penduduk Berumur 15 Tahun ke Atas yang Bekerja Selama Seminggu yang Lalu Menurut Lapangan Usaha/Pekerjaan Utama dan Pendidikan Tertinggi yang Ditamatkan, Agustus 2021	64
Tabel 11.03	Penduduk Berumur 15 Tahun ke Atas yang Bekerja Selama Seminggu yang Lalu Menurut Lapangan Usaha/Pekerjaan Utama dan Pendidikan Tertinggi yang Ditamatkan, Agustus 2021	65
Tabel 12.01	Penduduk Berumur 15 Tahun ke Atas yang Bekerja Selama Seminggu yang Lalu Menurut Status Pekerjaan Utama dan Pendidikan Tertinggi yang Ditamatkan, Agustus 2021	66
Tabel 12.02	Penduduk Berumur 15 Tahun ke Atas yang Bekerja Selama Seminggu yang Lalu Menurut Status Pekerjaan Utama dan Pendidikan Tertinggi yang Ditamatkan, Agustus 2021	67

Tabel 12.03 Penduduk Berumur 15 Tahun ke Atas yang Bekerja Selama Seminggu yang Lalu Menurut Status Pekerjaan Utama dan Pendidikan Tertinggi yang Ditamatkan, Agustus 2021.....	68
Tabel 13.01 Penduduk Berumur 15 Tahun ke Atas yang Bekerja Selama Seminggu yang Lalu Menurut Pendidikan Tertinggi yang Ditamatkan dan Jumlah Jam Kerja Seluruhnya, Agustus 2021	69
Tabel 13.02 Penduduk Berumur 15 Tahun ke Atas yang Bekerja Selama Seminggu yang Lalu Menurut Pendidikan Tertinggi yang Ditamatkan dan Jumlah Jam Kerja Seluruhnya, Agustus 2021	70
Tabel 13.03 Penduduk Berumur 15 Tahun ke Atas yang Bekerja Selama Seminggu yang Lalu Menurut Pendidikan Tertinggi yang Ditamatkan dan Jumlah Jam Kerja Seluruhnya, Agustus 2021	71
Tabel 14.01 Penduduk Berumur 15 Tahun ke Atas yang Bekerja Selama Seminggu yang Lalu Menurut Lapangan Usaha/Pekerjaan Utama dan Jumlah Jam Kerja Seluruhnya, Agustus 2021.....	72
Tabel 14.02 Penduduk Berumur 15 Tahun ke Atas yang Bekerja Selama Seminggu yang Lalu Menurut Lapangan Usaha/Pekerjaan Utama dan Jumlah Jam Kerja Seluruhnya, Agustus 2021.....	73
Tabel 14.03 Penduduk Berumur 15 Tahun ke Atas yang Bekerja Selama Seminggu yang Lalu Menurut Lapangan Usaha/Pekerjaan Utama dan Jumlah Jam Kerja Seluruhnya, Agustus 2021.....	74
Tabel 15.01 Penduduk Berumur 15 Tahun ke Atas yang Bekerja Selama Seminggu yang Lalu Menurut Status Pekerjaan Utama dan Jumlah Jam Kerja Seluruhnya, Agustus 2021.....	75
Tabel 15.02 Penduduk Berumur 15 Tahun ke Atas yang Bekerja Selama Seminggu yang Lalu Menurut Status Pekerjaan Utama dan Jumlah Jam Kerja Seluruhnya, Agustus 2021	76
Tabel 15.03 Penduduk Berumur 15 Tahun ke Atas yang Bekerja Selama Seminggu yang Lalu Menurut Status Pekerjaan Utama dan Jumlah Jam Kerja Seluruhnya, Agustus 2021.....	77
Tabel 16.01 Penduduk Berumur 15 Tahun ke Atas yang Bekerja Selama Seminggu yang Lalu Menurut Status Pekerjaan Utama dan Lapangan Usaha/Pekerjaan Utama, Agustus 2021	78
Tabel 16.02 Penduduk Berumur 15 Tahun ke Atas yang Bekerja Selama Seminggu yang Lalu Menurut Status Pekerjaan Utama dan Lapangan Usaha/Pekerjaan Utama, Agustus 2021	80

Tabel 16.03 Penduduk Berumur 15 Tahun ke Atas yang Bekerja Selama Seminggu yang Lalu Menurut Status Pekerjaan Utama dan Lapangan Usaha/Pekerjaan Utama, Agustus 2021	82
Tabel 17.01 Penduduk Berumur 15 Tahun ke Atas Yang Bekerja Selama Seminggu yang Lalu Menurut Jenis Pekerjaan Utama dan Pendidikan Tertinggi yang Ditamatkan, Agustus 2021	84
Tabel 17.02 Penduduk Berumur 15 Tahun ke Atas Yang Bekerja Selama Seminggu yang Lalu Menurut Jenis Pekerjaan Utama dan Pendidikan Tertinggi yang Ditamatkan, Agustus 2021	85
Tabel 17.03 Penduduk Berumur 15 Tahun ke Atas Yang Bekerja Selama Seminggu yang Lalu Menurut Jenis Pekerjaan Utama dan Pendidikan Tertinggi yang Ditamatkan, Agustus 2021	86
Tabel 18.01 Penduduk Berumur 15 Tahun ke Atas yang Bekerja Selama Seminggu yang Lalu Menurut Lapangan Usaha/Pekerjaan Utama dan Jenis Pekerjaan Utama, Agustus 2021	87
Tabel 18.02 Penduduk Berumur 15 Tahun ke Atas yang Bekerja Selama Seminggu yang Lalu Menurut Lapangan Usaha/Pekerjaan Utama dan Jenis Pekerjaan Utama, Agustus 2021	89
Tabel 18.03 Penduduk Berumur 15 Tahun ke Atas yang Bekerja Selama Seminggu yang Lalu Menurut Lapangan Usaha/Pekerjaan Utama dan Jenis Pekerjaan Utama, Agustus 2021	91
Tabel 19.01 Penduduk Berumur 15 Tahun ke Atas yang Bekerja Selama Seminggu yang Lalu Menurut Status Pekerjaan Utama dan Jenis Pekerjaan Utama, Agustus 2021	93
Tabel 19.02 Penduduk Berumur 15 Tahun ke Atas yang Bekerja Selama Seminggu yang Lalu Menurut Status Pekerjaan Utama dan Jenis Pekerjaan Utama, Agustus 2021	95
Tabel 19.03 Penduduk Berumur 15 Tahun ke Atas yang Bekerja Selama Seminggu yang Lalu Menurut Status Pekerjaan Utama dan Jenis Pekerjaan Utama, Agustus 2021	97
Tabel 20.01 Penduduk Berumur 15 Tahun ke Atas yang Bekerja Selama Seminggu yang Lalu Menurut Lapangan Usaha/Pekerjaan Utama dan Jumlah Jam Kerja pada Pekerjaan Utama, Agustus 2021	99

Tabel 20.02 Penduduk Berumur 15 Tahun ke Atas yang Bekerja Selama Seminggu yang Lalu Menurut Lapangan Usaha/Pekerjaan Utama dan Jumlah Jam Kerja pada Pekerjaan Utama, Agustus 2021	100
Tabel 20.03 Penduduk Berumur 15 Tahun ke Atas yang Bekerja Selama Seminggu yang Lalu Menurut Lapangan Usaha/Pekerjaan Utama dan Jumlah Jam Kerja pada Pekerjaan Utama, Agustus 2021	101
Tabel 21.01 Penduduk Berumur 15 Tahun ke Atas yang Bekerja Selama Seminggu yang Lalu Menurut Status Pekerjaan Utama dan Jumlah Jam Kerja pada Pekerjaan Utama, Agustus 2021	102
Tabel 21.02 Penduduk Berumur 15 Tahun ke Atas yang Bekerja Selama Seminggu yang Lalu Menurut Status Pekerjaan Utama dan Jumlah Jam Kerja pada Pekerjaan Utama, Agustus 2021	103
Tabel 21.03 Penduduk Berumur 15 Tahun ke Atas yang Bekerja Selama Seminggu yang Lalu Menurut Status Pekerjaan Utama dan Jumlah Jam Kerja pada Pekerjaan Utama, Agustus 2021	104
Tabel 22.01 Penduduk Berumur 15 Tahun ke Atas yang Bekerja Selama Seminggu yang Lalu Menurut Kelompok Umur, Agustus 2020 dan Agustus 2021	105
Tabel 22.02 Penduduk Berumur 15 Tahun ke Atas yang Bekerja Selama Seminggu yang Lalu Menurut Kelompok Umur, Agustus 2020 dan Agustus 2021	106
Tabel 22.03 Penduduk Berumur 15 Tahun ke Atas yang Bekerja Selama Seminggu yang Lalu Menurut Kelompok Umur, Agustus 2020 dan Agustus 2021	107
Tabel 23.01 Penduduk Berumur 15 Tahun ke Atas yang Bekerja Selama Seminggu yang Lalu Menurut Pendidikan Tertinggi yang Ditematkan, Agustus 2020 dan Agustus 2021	108
Tabel 23.02 Penduduk Berumur 15 Tahun ke Atas yang Bekerja Selama Seminggu yang Lalu Menurut Pendidikan Tertinggi yang Ditematkan, Agustus 2020 dan Agustus 2021	109
Tabel 23.03 Penduduk Berumur 15 Tahun ke Atas yang Bekerja Selama Seminggu yang Lalu Menurut Pendidikan Tertinggi yang Ditematkan, Agustus 2020 dan Agustus 2021	110

Tabel 24.01 Penduduk Berumur 15 Tahun ke Atas yang Bekerja Selama Seminggu yang Lalu Menurut Lapangan Usaha/Pekerjaan Utama, Agustus 2020 dan Agustus 2021.....	111
Tabel 24.02 Penduduk Berumur 15 Tahun ke Atas yang Bekerja Selama Seminggu yang Lalu Menurut Lapangan Usaha/Pekerjaan Utama, Agustus 2020 dan Agustus 2021.....	112
Tabel 24.03 Penduduk Berumur 15 Tahun ke Atas yang Bekerja Selama Seminggu yang Lalu Menurut Lapangan Usaha/Pekerjaan Utama, Agustus 2020 dan Agustus 2021.....	113
Tabel 25.01 Penduduk Berumur 15 Tahun ke Atas yang Bekerja Selama Seminggu yang Lalu Menurut Status Pekerjaan Utama, Agustus 2020 dan Agustus 2021	114
Tabel 25.02 Penduduk Berumur 15 Tahun ke Atas yang Bekerja Selama Seminggu yang Lalu Menurut Status Pekerjaan Utama, Agustus 2020 dan Agustus 2021	115
Tabel 25.03 Penduduk Berumur 15 Tahun ke Atas yang Bekerja Selama Seminggu yang Lalu Menurut Status Pekerjaan Utama, Agustus 2020 dan Agustus 2021	116
Tabel 26.01 Penduduk Berumur 15 Tahun ke Atas Yang Termasuk Pengangguran Terbuka Menurut Kelompok Umur dan Pendidikan Tertinggi yang Ditamatkan, Agustus 2021	117
Tabel 26.02 Penduduk Berumur 15 Tahun ke Atas Yang Termasuk Pengangguran Terbuka Menurut Kelompok Umur dan Pendidikan Tertinggi yang Ditamatkan, Agustus 2021	118
Tabel 26.03 Penduduk Berumur 15 Tahun ke Atas Yang Termasuk Pengangguran Terbuka Menurut Kelompok Umur dan Pendidikan Tertinggi yang Ditamatkan, Agustus 2021	119
Tabel 27.01 Penduduk Berumur 15 Tahun ke Atas yang Termasuk Pengangguran Terbuka Menurut Pendidikan Tertinggi yang Ditamatkan, Agustus 2020 dan Agustus 2021	120
Tabel 27.02 Penduduk Berumur 15 Tahun ke Atas yang Termasuk Pengangguran Terbuka Menurut Pendidikan Tertinggi yang Ditamatkan, Agustus 2020 dan Agustus 2021	121
Tabel 27.03 Penduduk Berumur 15 Tahun ke Atas yang Termasuk Pengangguran Terbuka Menurut Pendidikan Tertinggi yang Ditamatkan, Agustus 2020 dan Agustus 2021	122

Tabel 28.01	Penduduk Berumur 15 Tahun ke Atas yang Termasuk Pengangguran Terbuka Menurut Kelompok Umur dan Kategori Pengangguran Terbuka, Agustus 2021	123
Tabel 28.02	Penduduk Berumur 15 Tahun ke Atas yang Termasuk Pengangguran Terbuka Menurut Kelompok Umur dan Kategori Pengangguran Terbuka, Agustus 2021	124
Tabel 28.03	Penduduk Berumur 15 Tahun ke Atas yang Termasuk Pengangguran Terbuka Menurut Kelompok Umur dan Kategori Pengangguran Terbuka, Agustus 2021	125
Tabel 29.01	Penduduk Berumur 15 Tahun ke Atas yang Termasuk Pengangguran Terbuka Menurut Pendidikan Tertinggi yang Ditamatkan dan Kategori Pengangguran Terbuka, Agustus 2021	126
Tabel 29.02	Penduduk Berumur 15 Tahun ke Atas yang Termasuk Pengangguran Terbuka Menurut Pendidikan Tertinggi yang Ditamatkan dan Kategori Pengangguran Terbuka, Agustus 2021	127
Tabel 29.03	Penduduk Berumur 15 Tahun ke Atas yang Termasuk Pengangguran Terbuka Menurut Pendidikan Tertinggi yang Ditamatkan dan Kategori Pengangguran Terbuka, Agustus 2021	128
Tabel 30.01	Penduduk Berumur 15 Tahun ke Atas yang Termasuk Pengangguran Terbuka Menurut Kategori Pengangguran Terbuka, Agustus 2020 dan Agustus 2021	129
Tabel 30.02	Penduduk Berumur 15 Tahun ke Atas yang Termasuk Pengangguran Terbuka Menurut Kategori Pengangguran Terbuka, Agustus 2020 dan Agustus 2021	130
Tabel 30.03	Penduduk Berumur 15 Tahun ke Atas yang Termasuk Pengangguran Terbuka Menurut Kategori Pengangguran Terbuka, Agustus 2020 dan Agustus 2021	131
Tabel 31.01	Penduduk Berumur 15 Tahun ke Atas yang Termasuk Pengangguran Terbuka dan Pekerja Tidak Penuh Menurut Pendidikan Tertinggi yang Ditamatkan, Agustus 2021	132
Tabel 31.02	Penduduk Berumur 15 Tahun ke Atas yang Termasuk Pengangguran Terbuka dan Pekerja Tidak Penuh Menurut Pendidikan Tertinggi yang Ditamatkan, Agustus 2021	133

Tabel 31.03	Penduduk Berumur 15 Tahun ke Atas yang Termasuk Pengangguran Terbuka dan Pekerja Tidak Penuh Menurut Pendidikan Tertinggi yang Ditamatkan, Agustus 2021	134
Tabel 32.01	Penduduk Berumur 15 Tahun ke Atas yang Termasuk Pengangguran Terbuka dan Pekerja Tidak Penuh Menurut Kelompok Umur, Agustus 2021	135
Tabel 32.02	Penduduk Berumur 15 Tahun ke Atas yang Termasuk Pengangguran Terbuka dan Pekerja Tidak Penuh Menurut Kelompok Umur, Agustus 2021	136
Tabel 32.03	Penduduk Berumur 15 Tahun ke Atas yang Termasuk Pengangguran Terbuka dan Pekerja Tidak Penuh Menurut Kelompok Umur, Agustus 2021	137

<https://barutkab.bps.go.id>



Mengenal Statistik Ketenagakerjaan



Pengumpulan **data tentang ketenagakerjaan** dilaksanakan Badan Pusat Statistik (**BPS**) melalui Survei Angkatan Kerja Nasional (**Sakernas**)

SAKERNAS

dilaksanakan 2x setahun (semesteran)

Februari

menghasilkan data level nasional dan provinsi

Agustus

menghasilkan data level nasional, provinsi, dan kabupaten/kota



Jumlah rumah tangga sampel Sakernas Agustus 2021

INDONESIA

300.000

rumah tangga

mencakup



BARITO UTARA

528

rumah tangga

Metode pengumpulan data melalui **wawancara langsung** menggunakan **kuesioner SAK21.AK**



Data ketenagakerjaan yang disajikan dalam publikasi ini:

1. Penduduk usia kerja (15+)
2. Angkatan kerja
3. Penduduk bekerja
4. Pengangguran

Beberapa **indikator ketenagakerjaan** penting:

TPAK TPT

Tingkat Partisipasi Angkatan Kerja

Tingkat Pengangguran Terbuka

Penyajian data tabulasi di publikasi ini dirinci menurut jenis kelamin:

xx.01

Laki-laki dan Perempuan

xx.02

Laki-laki

xx.03

Perempuan

xx = nomor urut tabel



PENDAHULUAN

Pengumpulan data tentang ketenagakerjaan dilaksanakan Badan Pusat Statistik (BPS) melalui Survei Angkatan Kerja Nasional (Sakernas), yang merupakan survei khusus untuk mengumpulkan data ketenagakerjaan. Selain melalui Sakernas, pengumpulan data ketenagakerjaan juga dilaksanakan melalui kegiatan survei lainnya, seperti Survei Sosial Ekonomi Nasional (Susenas), Sensus Penduduk (SP) dan Survei Penduduk Antar Sensus (Supas). Konsep dan definisi yang digunakan dalam pengumpulan data ketenagakerjaan oleh BPS tidak pernah berubah sejak tahun 1976, kecuali untuk konsep pengangguran terbuka dan status pekerjaan, mulai tahun 2001 mengalami perluasan.

Data yang digunakan untuk mengumpulkan data ketenagakerjaan perorangan adalah Daftar SAK21.AK yang disusun untuk menanyakan informasi mengenai keadaan angkatan kerja dan bukan angkatan kerja. Sampel terpilih untuk Sakernas Agustus 2021 secara nasional berjumlah 300.000 rumah tangga, sedangkan target sampel di Kabupaten Barito Utara sebesar 528 rumah tangga. Tabel-tabel yang disajikan hanya mencakup penduduk berumur 15 tahun ke atas yang dirinci menurut jenis kelamin. Penomoran tabel dimulai dengan tabel total (laki-laki dan perempuan) untuk tabel pertama (xx.01), tabel jenis kelamin laki-laki pada tabel kedua (xx.02), dan tabel jenis kelamin perempuan di tabel ketiga (xx.03).

Sejak Sakernas Agustus 2020, penghitungan indikator menggunakan penimbang hasil proyeksi Survei Penduduk Antar Sensus (Supas 2015). Untuk menjaga keterbandingan, penyajian series data (tahun 2020–2021) menggunakan penimbang dari proyeksi penduduk hasil Supas 2015.

Penyusunan publikasi ini bertujuan untuk memberikan data yang menggambarkan kondisi ketenagakerjaan di Barito Utara Agustus 2021. Tabel yang disajikan dalam publikasi ini meliputi jumlah penduduk usia kerja, angkatan kerja, penduduk yang bekerja, penduduk bekerja menurut tingkat pendidikan, jam kerja, lapangan usaha, dan jumlah pengangguran terbuka.

<https://barutkab.bps.go.id>

KETERANGAN YANG DIKUMPULKAN

Keterangan pokok berkaitan dengan ketenagakerjaan yang dikumpulkan melalui Sakernas adalah keterangan perorangan dari setiap anggota rumah tangga yang berumur 10 tahun ke atas. Meskipun demikian, informasi yang disajikan dalam publikasi ini hanya informasi dari penduduk yang berumur 15 tahun ke atas. Informasi tersebut meliputi:

1. Keterangan identitas anggota rumah tangga seperti: nama, hubungan dengan kepala rumah tangga, jenis kelamin, umur, status perkawinan dan pendidikan tertinggi yang ditamatkan. Kegiatan selama seminggu yang lalu seperti: bekerja (paling sedikit 1 jam dalam seminggu), punya pekerjaan namun sedang tidak bekerja, mencari pekerjaan/mempersiapkan usaha, sekolah, mengurus rumah tangga dan lainnya (pensiun, cacat jasmani dan lain-lain).
2. Bagi mereka yang bekerja/punya pekerjaan tetapi sementara tidak bekerja ditanyakan antara lain jumlah hari kerja, jam kerja, lapangan pekerjaan, jenis pekerjaan, status pekerjaan, dan upah/gaji bersih selama sebulan.
3. Bagi mereka yang mencari pekerjaan/mempersiapkan usaha ditanyakan: alasan utama mencari pekerjaan/mempersiapkan usaha, upaya yang dilakukan, lama waktu mencari pekerjaan dan jenis pekerjaan yang dicari (pekerjaan purna waktu atau paruh waktu).



Konsep Definisi Ketenagakerjaan



Penduduk

bukan cakupan penyajian data

Usia kerja

Penduduk berumur 15 tahun dan lebih

Bukan usia kerja

Penduduk berumur 0-14 tahun

Angkatan kerja

Bukan angkatan kerja

Bekerja

Setengah penganggur

Pekerja paruh waktu

Sementara tidak bekerja

Pengangguran terbuka

Sekolah

Mengurus rumah tangga

Lainnya

Beberapa indikator ketenagakerjaan penting:

TPAK

Tingkat Partisipasi Angkatan Kerja (%)

TPT

Tingkat Pengangguran Terbuka (%)

Kegunaan

Mengindikasikan besarnya persentase penduduk usia kerja yang aktif secara ekonomi di suatu wilayah

Kegunaan

Mengindikasikan besarnya persentase angkatan kerja yang termasuk dalam pengangguran.

Penghitungan

$$\frac{\text{angkatan kerja}}{\text{penduduk 15+}} \times 100$$

Penghitungan

$$\frac{\text{pengangguran terbuka}}{\text{angkatan kerja}} \times 100$$

KONSEP DAN DEFINISI

Konsep dan definisi yang digunakan dalam pengumpulan data ketenagakerjaan oleh BPS adalah *The Labor Force Concept* yang disarankan oleh *International Labor Organization (ILO)*. Konsep ini membagi penduduk menjadi dua kelompok, yaitu penduduk usia kerja dan penduduk bukan usia kerja. Selanjutnya, penduduk usia kerja dibedakan pula menjadi dua kelompok berdasarkan kegiatan utama yang sedang dilakukannya. Kelompok tersebut adalah **Angkatan Kerja** dan **Bukan Angkatan Kerja**.

Definisi yang berkaitan dengan penerapan konsep tersebut di Indonesia dijelaskan dalam uraian berikut:

1. **Penduduk Usia Kerja** adalah penduduk berumur 15 tahun dan lebih.
2. **Penduduk yang termasuk Angkatan Kerja** adalah penduduk usia kerja (15 tahun dan lebih) yang bekerja, atau punya pekerjaan namun sementara tidak bekerja dan pengangguran.
3. **Penduduk yang termasuk Bukan Angkatan Kerja** adalah penduduk usia kerja (15 tahun dan lebih) yang masih sekolah, mengurus rumah tangga atau melaksanakan kegiatan lainnya selain kegiatan pribadi.
4. **Bekerja** adalah kegiatan ekonomi yang dilakukan oleh seseorang dengan maksud memperoleh atau membantu memperoleh pendapatan atau keuntungan, paling sedikit 1 jam (tidak terputus) dalam seminggu yang lalu. Kegiatan tersebut termasuk pula kegiatan pekerja tak dibayar yang membantu dalam suatu usaha/kegiatan ekonomi.
5. **Punya Pekerjaan Tetapi Sementara Tidak Bekerja** adalah keadaan dari seseorang yang mempunyai pekerjaan tetapi selama seminggu yang lalu sementara tidak bekerja karena berbagai sebab, seperti: sakit, cuti, menunggu masa panen, mogok dan sebagainya.

6. **Pengangguran Terbuka** terdiri dari mereka yang tak punya pekerjaan dan mencari pekerjaan, mereka yang tak punya pekerjaan dan mempersiapkan usaha, mereka yang tak punya pekerjaan dan tidak mencari pekerjaan karena merasa tidak mungkin mendapatkan pekerjaan, serta mereka yang sudah punya pekerjaan, tetapi belum mulai bekerja.
7. **Pekerja Tidak Penuh** adalah mereka yang bekerja di bawah jam kerja normal (kurang dari 35 jam seminggu), terdiri dari:
 - a. **Setengah Penganggur** adalah mereka yang bekerja di bawah jam kerja normal (kurang dari 35 jam seminggu), dan masih mencari pekerjaan atau masih bersedia menerima pekerjaan (dahulu disebut setengah pengangguran terpaksa).
 - b. **Pekerja Paruh Waktu** adalah mereka yang bekerja di bawah jam kerja normal (kurang dari 35 jam seminggu), tetapi tidak mencari pekerjaan atau tidak bersedia menerima pekerjaan lain (dahulu disebut setengah pengangguran sukarela).
8. **Sekolah** adalah kegiatan seseorang untuk bersekolah di sekolah formal, mulai pendidikan dasar sampai dengan pendidikan tinggi selama seminggu yang lalu sebelum pencacahan. Tidak termasuk yang sedang libur sekolah.
9. **Mengurus Rumah Tangga** adalah kegiatan seseorang yang mengurus rumah tangga tanpa mendapatkan upah, misalnya: ibu-ibu rumah tangga dan anaknya yang membantu mengurus rumah tangga. Sebaliknya, pembantu rumah tangga yang mendapatkan upah walaupun pekerjaannya mengurus rumah tangga dianggap bekerja.
10. **Kegiatan Lainnya** adalah kegiatan seseorang selain disebut di atas, yakni mereka yang sudah pensiun, orang-orang yang cacat jasmani (buta, bisu dan sebagainya) yang tidak melakukan sesuatu pekerjaan seminggu yang lalu.

11. **Pendidikan Tertinggi yang Ditamatkan** adalah tingkat pendidikan yang dicapai seseorang setelah mengikuti pelajaran pada kelas tertinggi suatu tingkatan sekolah dengan mendapatkan tanda tamat (ijazah).
12. **Jumlah Jam Kerja Seluruh Pekerjaan** adalah lamanya waktu dalam jam yang digunakan untuk bekerja dari seluruh pekerjaan, tidak termasuk jam kerja istirahat resmi dan jam kerja yang digunakan untuk hal-hal di luar pekerjaan selama seminggu yang lalu.
13. **Lapangan Usaha** adalah bidang kegiatan dari pekerjaan/ usaha/perusahaan/kantor tempat seseorang bekerja. Lapangan pekerjaan pada publikasi ini didasarkan pada Klasifikasi Baku Lapangan Usaha Indonesia (KBLI) 2015.
14. **Jenis Pekerjaan/Jabatan** adalah macam pekerjaan yang dilakukan oleh seseorang atau ditugaskan kepada seseorang yang sedang bekerja atau yang sementara tidak bekerja. Jenis pekerjaan pada publikasi ini didasarkan atas Klasifikasi Baku Jenis Pekerjaan Indonesia (KBJI) 2014.
15. **Upah/Gaji Bersih** adalah imbalan yang diterima selama sebulan oleh buruh/karyawan baik berupa uang atau barang yang dibayarkan perusahaan/kantor/majikan. Imbalan dalam bentuk barang dinilai dengan harga setempat. Upah/gaji bersih yang dimaksud tersebut adalah setelah dikurangi dengan potongan-potongan iuran wajib, pajak penghasilan dan sebagainya.
16. **Status Pekerjaan** adalah jenis kedudukan seseorang dalam melakukan pekerjaan di suatu unit usaha/kegiatan. Mulai tahun 2001 status pekerjaan dibedakan menjadi 7 kategori yaitu:
 - a. **Berusaha Sendiri**, adalah bekerja dengan menanggung resiko secara ekonomis, yaitu dengan tidak kembalinya ongkos produksi yang telah dikeluarkan dalam rangka usahanya tersebut, serta tidak

menggunakan pekerja dibayar maupun tak dibayar, termasuk yang sifat pekerjaannya memerlukan teknologi atau keahlian khusus.

- b. **Berusaha Dibantu Buruh Tidak Tetap/Buruh Tak Dibayar**, adalah bekerja atau berusaha atas risiko sendiri dan menggunakan buruh/pekerja tak dibayar dan atau buruh/pekerja tidak tetap.
- c. **Berusaha Dibantu Buruh Tetap/Buruh Dibayar**, adalah berusaha atas risiko sendiri dan mempekerjakan paling sedikit satu orang buruh/pekerja tetap yang dibayar.
- d. **Buruh/Karyawan/Pegawai**, adalah seseorang yang bekerja pada orang lain atau instansi/kantor/perusahaan secara tetap dengan menerima upah/gaji baik berupa uang maupun barang. Buruh yang tidak mempunyai majikan tetap, tidak digolongkan sebagai buruh/karyawan, tetapi sebagai pekerja bebas. Seseorang dianggap memiliki majikan tetap jika memiliki 1 (satu) majikan (orang/rumah tangga) yang sama dalam sebulan terakhir, khusus pada sektor bangunan batasannya tiga bulan. Apabila majikannya instansi/lembaga, boleh lebih dari satu.
- e. **Pekerja Bebas Di Pertanian**, adalah seseorang yang bekerja pada orang lain/majikan/institusi yang tidak tetap (lebih dari 1 majikan dalam sebulan terakhir) di usaha pertanian baik berupa usaha rumah tangga maupun bukan usaha rumah tangga atas dasar balas jasa dengan menerima upah atau imbalan baik berupa uang maupun barang, dan baik dengan sistem pembayaran harian maupun borongan. Usaha pertanian meliputi: pertanian tanaman pangan, perkebunan, kehutanan, peternakan, perikanan dan perburuan, termasuk juga jasa pertanian.
- f. **Pekerja Bebas Di Non Pertanian**, adalah seseorang yang bekerja pada orang lain/majikan/institusi yang tidak tetap (lebih dari 1 majikan

dalam sebulan terakhir), di usaha non pertanian dengan menerima upah atau imbalan baik berupa uang maupun barang, dan baik dengan sistem pembayaran harian maupun borongan. Usaha non pertanian meliputi: usaha di sektor pertambangan, industri, listrik, gas dan air, sektor konstruksi/bangunan, sektor perdagangan, sektor angkutan, pergudangan dan komunikasi, sektor keuangan, asuransi, usaha persewaan bangunan, tanah dan jasa perusahaan, sektor jasa kemasyarakatan, sosial dan perorangan.

- g. **Pekerja Keluarga/Tak Dibayar**, adalah seseorang yang bekerja membantu orang lain yang berusaha dengan tidak mendapat upah/gaji, baik berupa uang maupun barang.



Ketenagakerjaan Barito Utara 2021



Penduduk usia kerja

98.644 orang

Angkatan Kerja

69.498 orang

dengan

TPAK Tingkat Partisipasi Angkatan Kerja

70,45%



Pengangguran
Terbuka

3.570 orang

dengan

TPT

Tingkat Pengangguran Terbuka

5,14%



gambaran TPT 2021



turun

0,15%

dibandingkan
TPT 2020 (5,29%)

tertinggi

ke-4

di antara 14 wilayah
Kalimantan Tengah

mayoritas Pengangguran Terbuka

berumur

15-19 tahun

35,64%

jenis kelamin

laki-laki

65,97%

berpendidikan

SMA

34,65%

Penduduk bekerja

65.928 orang



3 Lapangan Usaha
dengan persentase tertinggi



1. Pertanian, perkebunan,
kehutanan, perburuan
dan perikanan

39,03%



2. Perdagangan,
rumah makan dan
jasa akomodasi

19,22%



3. Jasa masyarakat,
sosial dan perorangan

18,74%

RINGKASAN EKSEKUTIF

Jumlah angkatan kerja di Kabupaten Barito Utara pada Agustus 2021 mencapai 69.498 orang, berkurang sekitar 392 orang dibandingkan jumlah angkatan kerja pada Agustus 2020 yang mencapai 65.890 orang.

Dari jumlah angkatan kerja tersebut, jumlah penduduk yang bekerja di Kabupaten Barito Utara pada Agustus 2021 sebesar 65.928 orang, berkurang sekitar 267 orang dibandingkan keadaan pada Agustus 2020 sebesar 66.195 orang.

Tingkat Pengangguran Terbuka (TPT) di Kabupaten Barito Utara pada Agustus 2021 mencapai 5,14 persen (perbandingan jumlah pengangguran terbuka pada tahun 2021 yaitu 3.570 orang dengan angkatan kerja yang tersedia yaitu 69.498 orang), mengalami penurunan dibandingkan TPT Agustus 2020 yang nilainya 5,29 persen.

Pada Agustus 2021, tiga sektor dengan persentase tenaga kerja terbanyak adalah: sektor pertanian, perkebunan, kehutanan, perburuan dan perikanan; sektor perdagangan, rumah makan dan jasa akomodasi; serta sektor jasa kemasyarakatan, sosial dan perorangan; dengan persentase masing-masing 39,03 persen; 19,22 persen dan 18,74 persen. Sedangkan tiga sektor yang menyerap tenaga kerja dengan jumlah terendah adalah sektor lembaga keuangan, *real estate*, usaha persewaan dan jasa perusahaan; sektor listrik, gas dan air; serta sektor angkutan, pergudangan dan komunikasi; dengan persentase masing-masing yaitu 0 persen; 0,87 persen dan 1,18 persen.

Pada Agustus 2021, jumlah pekerja formal, yaitu penduduk yang bekerja sebagai buruh/karyawan dan penduduk yang bekerja dengan status berusaha dibantu buruh tetap masing-masing sebesar 26.822 orang (40,68 persen) dan 1.381 orang (2,09 persen). Tenaga kerja dengan status pekerja keluarga/pekerja

tak dibayar masih cukup tinggi mencapai 9.034 orang (13,70 persen) pada Agustus 2021.

Berdasarkan jumlah jam kerja pada seluruh pekerjaan pada Agustus 2021, sebanyak 35.140 orang (53,30 persen) bekerja di atas 35 jam per minggu, sedangkan pekerja dengan jumlah jam kerja kurang dari 15 jam per minggu hanya sebesar 9.307 orang (14,12 persen).

Pada bulan Agustus 2021, angka pengangguran di Kabupaten Barito Utara adalah sebesar 5,14 persen. Angka tersebut turun sebesar 0,15 persen jika dibandingkan dengan bulan Agustus 2020 yaitu sebesar 5,29 persen. Penyumbang tertinggi angka pengangguran di Kabupaten Barito Utara adalah mereka yang mempunyai rentang usia 15-19 tahun (27,14 persen) dengan pendidikan tertinggi yang ditamatkan adalah SMA (34,65 persen). Sebagian besar dari pengangguran terbuka tersebut sedang mencari pekerjaan pada Agustus 2021, yaitu sebanyak 59,92 persen (2.139 orang).

Tabel-tabel Ketenagakerjaan



Tabel 1.01 Penduduk Berumur 15 Tahun ke Atas Menurut Jenis Kegiatan, Agustus 2020 dan Agustus 2021

Perkotaan + Perdesaan

Laki-laki + Perempuan

Kegiatan Utama	2020	2021
(1)	(2)	(3)
1. Penduduk Usia 15 Tahun ke atas	97 691	98 644
2. Angkatan Kerja	69 890	69 498
- Bekerja	66 195	65 928
- Tidak Bekerja (Pengangguran terbuka)	3 695	3 570
3. Bukan Angkatan Kerja	27 801	29 146
- Sekolah	5 953	5 672
- Mengurus Rumah Tangga	18 930	21 812
- Lainnya	2 918	1 662
4. TPAK (Tingkat Partisipasi Angkatan Kerja)	71,54	70,45
5. TPT (Tingkat Pengangguran Terbuka)	5,29	5,14

Tabel 1.02 Penduduk Berumur 15 Tahun ke Atas Menurut Jenis Kegiatan, Agustus 2020 dan Agustus 2021

Perkotaan + Perdesaan

Laki-laki

Kegiatan Utama	2020	2021
(1)	(2)	(3)
1. Penduduk Usia 15 Tahun ke atas	50 976	51 418
2. Angkatan Kerja	43 276	44 398
- Bekerja	40 831	42 043
- Tidak Bekerja (Pengangguran terbuka)	2 445	2 355
3. Bukan Angkatan Kerja	7 700	7 020
- Sekolah	3 115	2 692
- Mengurus Rumah Tangga	2 926	3 663
- Lainnya	1 659	665
4. TPAK (Tingkat Partisipasi Angkatan Kerja)	84,89	86,35
5. TPT (Tingkat Pengangguran Terbuka)	5,65	5,30

Tabel 1.03 Penduduk Berumur 15 Tahun ke Atas Menurut Jenis Kegiatan, Agustus 2020 dan Agustus 2021

Perkotaan + Perdesaan

Perempuan

Kegiatan Utama	2020	2021
(1)	(2)	(3)
1. Penduduk Usia 15 Tahun ke atas	46 715	47 226
2. Angkatan Kerja	26 614	25 100
- Bekerja	25 364	23 885
- Tidak Bekerja (Pengangguran terbuka)	1 250	1 215
3. Bukan Angkatan Kerja	20 101	22 126
- Sekolah	2 838	2 980
- Mengurus Rumah Tangga	16 004	18 149
- Lainnya	1 259	997
4. TPAK (Tingkat Partisipasi Angkatan Kerja)	56,97	53,15
5. TPT (Tingkat Pengangguran Terbuka)	4,70	4,84

Tabel 2.01 Penduduk Berumur 15 Tahun ke Atas Menurut Kelompok Umur dan Kegiatan Selama Seminggu yang Lalu, Agustus 2021

Perkotaan + Perdesaan			Laki-laki + Perempuan		
Kelompok Umur	Bekerja	Jumlah Pengangguran Terbuka	Jumlah Angkatan Kerja	Sekolah	Mengurus Rumah Tangga
(1)	(2)	(3)	(4)	(5)	(6)
15-19	2 662	969	3 631	4 987	1 655
20-24	5 161	908	6 069	685	2 411
25-29	7 135	407	7 542	0	2 604
30-34	7 045	472	7 517	0	2 822
35-39	9 206	87	9 293	0	1 671
40-44	9 151	202	9 353	0	1 662
45-49	7 916	275	8 191	0	2 108
50-54	7 173	134	7 307	0	980
55-59	4 909	0	4 909	0	1 196
60 +	5 570	116	5 686	0	4 703
Jumlah	65 928	3 570	69 498	5 672	21 812

Lanjutan Tabel 2.01

Perkotaan + Perdesaan

Laki-laki + Perempuan

Kelompok Umur	Kegiatan Lainnya	Jumlah Bukan Angkatan Kerja	Jumlah Penduduk Usia Kerja	% Bekerja Terhadap Angkatan Kerja	Tingkat Pengangguran Terbuka (%)	% Angkatan Kerja Terhadap Penduduk Usia Kerja
(1)	(7)	(8)	(9)	(10)	(11)	(12)
15-19	145	6 787	10 418	73,31	26,69	34,85
20-24	320	3 416	9 485	85,04	14,96	63,99
25-29	157	2 761	10 303	94,60	5,40	73,20
30-34	141	2 963	10 480	93,72	6,28	71,73
35-39	43	1 714	11 007	99,06	0,94	84,43
40-44	74	1 736	11 089	97,84	2,16	84,34
45-49	0	2 108	10 299	96,64	3,36	79,53
50-54	0	980	8 287	98,17	1,83	88,17
55-59	52	1 248	6 157	100,00	0,00	79,73
60 +	730	5 433	11 119	97,96	2,04	51,14
Jumlah	1 662	29 146	98 644	94,86	5,14	70,45

Tabel 2.02 Penduduk Berumur 15 Tahun ke Atas Menurut Kelompok Umur dan Kegiatan Selama Seminggu yang Lalu, Agustus 2021

Perkotaan + Perdesaan

Laki-laki

Kelompok Umur	Bekerja	Jumlah Pengangguran Terbuka	Jumlah Angkatan Kerja	Sekolah	Mengurus Rumah Tangga
(1)	(2)	(3)	(4)	(5)	(6)
15-19	1 588	647	2 235	2 428	485
20-24	3 551	391	3 942	264	487
25-29	4 205	250	4 455	0	584
30-34	4 842	414	5 256	0	0
35-39	5 366	87	5 453	0	0
40-44	5 365	202	5 567	0	38
45-49	5 072	230	5 302	0	145
50-54	4 648	134	4 782	0	58
55-59	3 273	0	3 273	0	263
60 +	4 133	0	4 133	0	1 603
Jumlah	42 043	2 355	44 398	2 692	3 663

Lanjutan Tabel 2.02

Perkotaan + Perdesaan

Laki-laki

Kelompok Umur	Kegiatan Lainnya	Jumlah Bukan Angkatan Kerja	Jumlah Penduduk Usia Kerja	% Bekerja Terhadap Angkatan Kerja	Tingkat Pengangguran Terbuka (%)	% Angkatan Kerja Terhadap Penduduk Usia Kerja
(1)	(7)	(8)	(9)	(10)	(11)	(12)
15-19	102	3 015	5 250	71,05	28,95	42,57
20-24	0	751	4 693	90,08	9,92	84,00
25-29	0	584	5 039	94,39	5,61	88,41
30-34	73	73	5 329	92,12	7,88	98,63
35-39	0	0	5 453	98,40	1,60	100,00
40-44	74	112	5 679	96,37	3,63	98,03
45-49	0	145	5 447	95,66	4,34	97,34
50-54	0	58	4 840	97,20	2,80	98,80
55-59	52	315	3 588	100,00	0,00	91,22
60 +	364	1 967	6 100	100,00	0,00	67,75
Jumlah	665	7 020	51 418	94,70	5,30	86,35

Tabel 2.03 Penduduk Berumur 15 Tahun ke Atas Menurut Kelompok Umur dan Kegiatan Selama Seminggu yang Lalu, Agustus 2021

Perkotaan + Perdesaan					Perempuan
Kelompok Umur	Bekerja	Jumlah Pengangguran Terbuka	Jumlah Angkatan Kerja	Sekolah	Mengurus Rumah Tangga
(1)	(2)	(3)	(4)	(5)	(6)
15-19	1 074	322	1 396	2 559	1 170
20-24	1 610	517	2 127	421	1 924
25-29	2 930	157	3 087	0	2 020
30-34	2 203	58	2 261	0	2 822
35-39	3 840	0	3 840	0	1 671
40-44	3 786	0	3 786	0	1 624
45-49	2 844	45	2 889	0	1 963
50-54	2 525	0	2 525	0	922
55-59	1 636	0	1 636	0	933
60 +	1 437	116	1 553	0	3 100
Jumlah	23 885	1 215	25 100	2 980	18 149

Lanjutan Tabel 2.03

Perkotaan + Perdesaan

Perempuan

Kelompok Umur	Kegiatan Lainnya	Jumlah Bukan Angkatan Kerja	Jumlah Penduduk Usia Kerja	% Bekerja Terhadap Angkatan Kerja	Tingkat Pengangguran Terbuka (%)	% Angkatan Kerja Terhadap Penduduk Usia Kerja
(1)	(7)	(8)	(9)	(10)	(11)	(12)
15-19	43	3 772	5 168	76,93	23,07	27,01
20-24	320	2 665	4 792	75,69	24,31	44,39
25-29	157	2 177	5 264	94,91	5,09	58,64
30-34	68	2 890	5 151	97,43	2,57	43,89
35-39	43	1 714	5 554	100,00	0,00	69,14
40-44	0	1 624	5 410	100,00	0,00	69,98
45-49	0	1 963	4 852	98,44	1,56	59,54
50-54	0	922	3 447	100,00	0,00	73,25
55-59	0	933	2 569	100,00	0,00	63,68
60 +	366	3 466	5 019	92,53	7,47	30,94
Jumlah	997	22 126	47 226	95,16	4,84	53,15

Tabel 3.01 Penduduk Berumur 15 Tahun ke Atas Menurut Pendidikan Tertinggi yang Ditamatkan dan Kegiatan Selama Seminggu yang Lalu, Agustus 2021

Perkotaan + Perdesaan

Laki-laki + Perempuan

Pendidikan Tertinggi yang Ditamatkan	Bekerja	Jumlah Pengangguran Terbuka	Jumlah Angkatan Kerja	Sekolah	Mengurus Rumah Tangga
(1)	(2)	(3)	(4)	(5)	(6)
Tidak/belum tamat SD	7 064	396	7 460	0	2 875
SD	16 715	324	17 039	843	6 859
SMP	13 099	1 059	14 158	3 523	5 157
SMA	13 741	1 237	14 978	1 067	4 890
SMK	5 777	554	6 331	239	1 452
Diploma/ Universitas	9 532	0	9 532	0	579
Jumlah	65 928	3 570	69 498	5 672	21 812

Lanjutan Tabel 3.01

Perkotaan + Perdesaan				Laki-laki + Perempuan		
Pendidikan Tertinggi yang Ditamatkan	Kegiatan Lainnya	Jumlah Bukan Angkatan Kerja	Jumlah Penduduk Usia Kerja	% Bekerja Terhadap Angkatan Kerja	Tingkat Pengangguran Terbuka (%)	% Angkatan Kerja Terhadap Penduduk Usia Kerja
(1)	(7)	(8)	(9)	(10)	(11)	(12)
Tidak/belum tamat SD	477	3 352	10 812	94,69	5,31	69,00
SD	633	8 335	25 374	98,10	1,90	67,15
SMP	353	9 033	23 191	92,52	7,48	61,05
SMA	128	6 085	21 063	91,74	8,26	71,11
SMK	0	1 691	8 022	91,25	8,75	78,92
Diploma/ Universitas	71	650	10 182	100,00	0,00	93,62
Jumlah	1 662	29 146	98 644	94,86	5,14	70,45

Tabel 3.02 Penduduk Berumur 15 Tahun ke Atas Menurut Pendidikan Tertinggi yang Ditamatkan dan Kegiatan Selama Seminggu yang Lalu, Agustus 2021

Perkotaan + Perdesaan					Laki-laki
Pendidikan Tertinggi yang Ditamatkan	Bekerja	Jumlah Pengangguran Terbuka	Jumlah Angkatan Kerja	Sekolah	Mengurus Rumah Tangga
(1)	(2)	(3)	(4)	(5)	(6)
Tidak/belum tamat SD	4 229	222	4 451	0	523
SD	10 339	279	10 618	487	935
SMP	9 066	1 004	10 070	1 631	676
SMA	9 910	423	10 333	335	1 128
SMK	3 780	427	4 207	239	55
Diploma/ Universitas	4 719	0	4 719	0	346
Jumlah	42 043	2 355	44 398	2 692	3 663

Lanjutan Tabel 3.02

Perkotaan + Perdesaan

Laki-laki

Pendidikan Tertinggi yang Ditamatkan	Kegiatan Lainnya	Jumlah Bukan Angkatan Kerja	Jumlah Penduduk Usia Kerja	% Bekerja Terhadap Angkatan Kerja	Tingkat Pengangguran Terbuka (%)	% Angkatan Kerja Terhadap Penduduk Usia Kerja
(1)	(7)	(8)	(9)	(10)	(11)	(12)
Tidak/belum tamat SD	175	698	5 149	95,01	4,99	86,44
SD	92	1 514	12 132	97,37	2,63	87,52
SMP	285	2 592	12 662	90,03	9,97	79,53
SMA	42	1 505	11 838	95,91	4,09	87,29
SMK	0	294	4 501	89,85	10,15	93,47
Diploma/ Universitas	71	417	5 136	100,00	0,00	91,88
Jumlah	665	7 020	51 418	94,70	5,30	86,35

Tabel 3.03 Penduduk Berumur 15 Tahun ke Atas Menurut Pendidikan Tertinggi yang Ditamatkan dan Kegiatan Selama Seminggu yang Lalu, Agustus 2021

Perkotaan + Perdesaan					Perempuan
Pendidikan Tertinggi yang Ditamatkan	Bekerja	Jumlah Pengangguran Terbuka	Jumlah Angkatan Kerja	Sekolah	Mengurus Rumah Tangga
(1)	(2)	(3)	(4)	(5)	(6)
Tidak/belum tamat SD	2 835	174	3 009	0	2 352
SD	6 376	45	6 421	356	5 924
SMP	4 033	55	4 088	1 892	4 481
SMA	3 831	814	4 645	732	3 762
SMK	1 997	127	2 124	0	1 397
Diploma/ Universitas	4 813	0	4 813	0	233
Jumlah	23 885	1 215	25 100	2 980	18 149

Lanjutan Tabel 3.03

Perkotaan + Perdesaan						Perempuan
Pendidikan Tertinggi yang Ditamatkan	Kegiatan Lainnya	Jumlah Bukan Angkatan Kerja	Jumlah Penduduk Usia Kerja	% Bekerja Terhadap Angkatan Kerja	Tingkat Pengangguran Terbuka (%)	% Angkatan Kerja Terhadap Penduduk Usia Kerja
(1)	(7)	(8)	(9)	(10)	(11)	(12)
Tidak/belum tamat SD	302	2 654	5 663	94,22	5,78	53,13
SD	541	6 821	13 242	99,30	0,70	48,49
SMP	68	6 441	10 529	98,65	1,35	38,83
SMA	86	4 580	9 225	82,48	17,52	50,35
SMK	0	1 397	3 521	94,02	5,98	60,32
Diploma/ Universitas	0	233	5 046	100,00	0,00	95,38
Jumlah	997	22 126	47 226	95,16	4,84	53,15

Tabel 4.01 Penduduk Berumur 15 Tahun ke Atas yang Termasuk Angkatan Kerja Menurut Kelompok Umur dan Pendidikan Tertinggi yang Ditamatkan, Agustus 2021

Perkotaan + Perdesaan

Laki-laki + Perempuan

Kelompok Umur	Pendidikan Tertinggi yang Ditamatkan						Jumlah
	Tidak/ Belum Tamat SD	SD	SMP	SMA	SMK	Diploma/ Univer- sitas	
	(1)	(2)	(3)	(4)	(5)	(6)	
15-19	333	169	1 504	1 418	207	0	3 631
20-24	127	471	1 410	2 220	1 135	706	6 069
25-29	302	1 180	1 172	2 087	662	2 139	7 542
30-34	768	1 537	1 567	1 819	299	1 527	7 517
35-39	332	2 058	2 224	2 080	1 014	1 585	9 293
40-44	892	2 884	1 987	1 831	1 156	603	9 353
45-49	797	2 100	1 713	1 698	740	1 143	8 191
50-54	918	2 242	1 545	1 029	684	889	7 307
55-59	1 278	2 103	510	379	120	519	4 909
60 +	1 713	2 295	526	417	314	421	5 686
Jumlah	7 460	17 039	14 158	14 978	6 331	9 532	69 498

Tabel 4.02 Penduduk Berumur 15 Tahun ke Atas Yang Termasuk Angkatan Kerja Menurut Kelompok Umur dan Pendidikan Tertinggi yang Ditamatkan, Agustus 2021

Perkotaan + Perdesaan

Laki-laki

Kelompok Umur	Pendidikan Tertinggi yang Ditamatkan						Jumlah
	Tidak/ Belum Tamat SD	SD	SMP	SMA	SMK	Diploma/ Univer- sitas	
	(1)	(2)	(3)	(4)	(5)	(6)	
15-19	208	62	1 010	852	103	0	2 235
20-24	127	191	1 364	1 197	632	431	3 942
25-29	302	468	799	1 300	490	1 096	4 455
30-34	624	900	1 188	1 404	236	904	5 256
35-39	182	1 304	1 388	1 589	410	580	5 453
40-44	408	1 467	1 352	1 200	877	263	5 567
45-49	623	1 166	1 028	1 397	471	617	5 302
50-54	476	1 379	1 129	783	684	331	4 782
55-59	621	1 746	286	253	70	297	3 273
60 +	880	1 935	526	358	234	200	4 133
Jumlah	4 451	10 618	10 070	10 333	4 207	4 719	44 398

Tabel 4.03 Penduduk Berumur 15 Tahun ke Atas Yang Termasuk Angkatan Kerja Menurut Kelompok Umur dan Pendidikan Tertinggi yang Ditamatkan, Agustus 2021

Perkotaan + Perdesaan

Perempuan

Kelompok Umur	Pendidikan Tertinggi yang Ditamatkan						Jumlah
	Tidak/ Belum Tamat SD	SD	SMP	SMA	SMK	Diploma/ Univer- sitas	
	(1)	(2)	(3)	(4)	(5)	(6)	
15-19	125	107	494	566	104	0	1 396
20-24	0	280	46	1 023	503	275	2 127
25-29	0	712	373	787	172	1 043	3 087
30-34	144	637	379	415	63	623	2 261
35-39	150	754	836	491	604	1 005	3 840
40-44	484	1 417	635	631	279	340	3 786
45-49	174	934	685	301	269	526	2 889
50-54	442	863	416	246	0	558	2 525
55-59	657	357	224	126	50	222	1 636
60 +	833	360	0	59	80	221	1 553
Jumlah	3 009	6 421	4 088	4 645	2 124	4 813	25 100

Tabel 5.01 Penduduk Berumur 15 Tahun ke Atas yang Termasuk Angkatan Kerja Menurut Kelompok Umur, Agustus 2020 dan Agustus 2021

Perkotaan + Perdesaan

Laki-laki + Perempuan

Kelompok Umur	Tahun	
	2020	2021
(1)	(2)	(3)
15-19	3 609	3 631
20-24	6 521	6 069
25-29	8 277	7 542
30-34	8 100	7 517
35-39	9 544	9 293
40-44	8 695	9 353
45-49	8 313	8 191
50-54	7 208	7 307
55-59	4 650	4 909
60 +	4 973	5 686
Jumlah	69 890	69 498

Tabel 5.02 Penduduk Berumur 15 Tahun ke Atas yang Termasuk Angkatan Kerja Menurut Kelompok Umur, Agustus 2020 dan Agustus 2021

Perkotaan + Perdesaan

Laki-laki

Kelompok Umur	Tahun	
	2020	2021
(1)	(2)	(3)
15-19	2 001	2 235
20-24	3 986	3 942
25-29	5 071	4 455
30-34	5 205	5 256
35-39	5 472	5 453
40-44	5 261	5 567
45-49	5 250	5 302
50-54	4 686	4 782
55-59	3 007	3 273
60 +	3 337	4 133
Jumlah	43 276	44 398

Tabel 5.03 Penduduk Berumur 15 Tahun ke Atas yang Termasuk Angkatan Kerja Menurut Kelompok Umur, Agustus 2020 dan Agustus 2021

Perkotaan + Perdesaan

Perempuan

Kelompok Umur	Tahun	
	2020	2021
(1)	(2)	(3)
15-19	1 608	1 396
20-24	2 535	2 127
25-29	3 206	3 087
30-34	2 895	2 261
35-39	4 072	3 840
40-44	3 434	3 786
45-49	3 063	2 889
50-54	2 522	2 525
55-59	1 643	1 636
60 +	1 636	1 553
Jumlah	26 614	25 100

Tabel 6.01 Penduduk Berumur 15 Tahun ke Atas yang Termasuk Angkatan Kerja Menurut Pendidikan Tertinggi yang Ditamatkan, Agustus 2020 dan Agustus 2021

Perkotaan + Perdesaan

Laki-laki + Perempuan

Pendidikan Tertinggi yang Ditamatkan	Tahun	
	2020	2021
(1)	(2)	(3)
Tidak/ Belum Tamat SD	7 214	7 460
SD	16 287	17 039
SMP	16 159	14 158
SMA	14 863	14 978
SMK	6 556	6 331
Diploma/ Universitas	8 811	9 532
Jumlah	69 890	69 498

Tabel 6.02 Penduduk Berumur 15 Tahun ke Atas yang Termasuk Angkatan Kerja Menurut Pendidikan Tertinggi yang Ditamatkan, Agustus 2020 dan Agustus 2021

Perkotaan + Perdesaan

Laki-laki

Pendidikan Tertinggi yang Ditamatkan	Tahun	
	2020	2021
(1)	(2)	(3)
Tidak/ Belum Tamat SD	3 730	4 451
SD	9 941	10 618
SMP	10 945	10 070
SMA	10 688	10 333
SMK	3 806	4 207
Diploma/ Universitas	4 166	4 719
Jumlah	43 276	44 398

Tabel 6.03 Penduduk Berumur 15 Tahun ke Atas yang Termasuk Angkatan Kerja Menurut Pendidikan Tertinggi yang Ditamatkan, Agustus 2020 dan Agustus 2021

Perkotaan + Perdesaan

Perempuan

Pendidikan Tertinggi yang Ditamatkan	Tahun	
	2020	2021
(1)	(2)	(3)
Tidak/ Belum Tamat SD	3 484	3 009
SD	6 346	6 421
SMP	5 214	4 088
SMA	4 175	4 645
SMK	2 750	2 124
Diploma/ Universitas	4 645	4 813
Jumlah	26 614	25 100

Tabel 7.01 Penduduk Berumur 15 Tahun ke Atas yang Bekerja Selama Seminggu yang Lalu Menurut Kelompok Umur dan Pendidikan Tertinggi yang Ditamatkan, Agustus 2021

Perkotaan + Perdesaan		Laki-laki + Perempuan					
Kelompok Umur	Pendidikan Tertinggi yang Ditamatkan						
	Tidak/ Belum Tamat SD	SD	SMP	SMA	SMK	Diploma/ Univer- sitas	Jumlah
(1)	(2)	(3)	(4)	(5)	(6)	(7)	(8)
15-19	252	169	1 192	842	207	0	2 662
20-24	127	471	1 090	1 830	937	706	5 161
25-29	302	1 055	1 047	1 930	662	2 139	7 135
30-34	569	1 537	1 445	1 705	262	1 527	7 045
35-39	332	1 971	2 224	2 080	1 014	1 585	9 206
40-44	892	2 884	1 987	1 831	954	603	9 151
45-49	797	2 055	1 600	1 698	623	1 143	7 916
50-54	918	2 175	1 478	1 029	684	889	7 173
55-59	1 278	2 103	510	379	120	519	4 909
60 +	1 597	2 295	526	417	314	421	5 570
Jumlah	7 064	16 715	13 099	13 741	5 777	9 532	65 928

Tabel 7.02 Penduduk Berumur 15 Tahun ke Atas yang Bekerja Selama Seminggu yang Lalu Menurut Kelompok Umur dan Pendidikan Tertinggi yang Ditamatkan, Agustus 2021

Perkotaan + Perdesaan

Laki-laki

Kelompok Umur	Pendidikan Tertinggi yang Ditamatkan						Jumlah
	Tidak/ Belum Tamat SD	SD	SMP	SMA	SMK	Diploma/ Univer- sitas	
(1)	(2)	(3)	(4)	(5)	(6)	(7)	(8)
15-19	127	62	753	543	103	0	1 588
20-24	127	191	1 044	1 197	561	431	3 551
25-29	302	343	674	1 300	490	1 096	4 205
30-34	483	900	1 066	1 290	199	904	4 842
35-39	182	1 217	1 388	1 589	410	580	5 366
40-44	408	1 467	1 352	1 200	675	263	5 365
45-49	623	1 166	915	1 397	354	617	5 072
50-54	476	1 312	1 062	783	684	331	4 648
55-59	621	1 746	286	253	70	297	3 273
60 +	880	1 935	526	358	234	200	4 133
Jumlah	4 229	10 339	9 066	9 910	3 780	4 719	42 043

Tabel 7.03 Penduduk Berumur 15 Tahun ke Atas yang Bekerja Selama Seminggu yang Lalu Menurut Kelompok Umur dan Pendidikan Tertinggi yang Ditamatkan, Agustus 2021

Perkotaan + Perdesaan

Perempuan

Kelompok Umur	Pendidikan Tertinggi yang Ditamatkan						Jumlah
	Tidak/ Belum Tamat SD	SD	SMP	SMA	SMK	Diploma/ Univer- sitas	
(1)	(2)	(3)	(4)	(5)	(6)	(7)	(8)
15-19	125	107	439	299	104	0	1 074
20-24	0	280	46	633	376	275	1 610
25-29	0	712	373	630	172	1 043	2 930
30-34	86	637	379	415	63	623	2 203
35-39	150	754	836	491	604	1 005	3 840
40-44	484	1 417	635	631	279	340	3 786
45-49	174	889	685	301	269	526	2 844
50-54	442	863	416	246	0	558	2 525
55-59	657	357	224	126	50	222	1 636
60 +	717	360	0	59	80	221	1 437
Jumlah	2 835	6 376	4 033	3 831	1 997	4 813	23 885

Tabel 8.01 Penduduk Berumur 15 Tahun ke Atas yang Bekerja Selama Seminggu yang Lalu Menurut Kelompok Umur dan Jumlah Jam Kerja Seluruhnya, Agustus 2021

Perkotaan + Perdesaan		Laki-laki + Perempuan				
Kelompok Umur	Jumlah Jam Kerja					
	0 Jam (Sementara Tidak Bekerja)	1-14 Jam	15-34 Jam	1-34 Jam	35 Jam atau Lebih	Jumlah
(1)	(2)	(3)	(4)	(5)	(6)	(7)
15-19	0	777	991	1 768	894	2 662
20-24	135	487	1 586	2 073	2 953	5 161
25-29	353	807	1 801	2 608	4 174	7 135
30-34	0	646	2 164	2 810	4 235	7 045
35-39	246	665	3 004	3 669	5 291	9 206
40-44	283	934	2 987	3 921	4 947	9 151
45-49	292	805	2 866	3 671	3 953	7 916
50-54	66	746	2 157	2 903	4 204	7 173
55-59	49	612	2 027	2 639	2 221	4 909
60 +	403	1 001	1 898	2 899	2 268	5 570
Jumlah	1 827	7 480	21 481	28 961	35 140	65 928

Tabel 8.02 Penduduk Berumur 15 Tahun ke Atas yang Bekerja Selama Seminggu yang Lalu Menurut Kelompok Umur dan Jumlah Jam Kerja Seluruhnya, Agustus 2021

Perkotaan + Perdesaan

Laki-laki

Kelompok Umur	Jumlah Jam Kerja					Jumlah
	0 Jam (Sementara Tidak Bekerja)	1-14 Jam	15-34 Jam	1-34 Jam	35 Jam atau Lebih	
(1)	(2)	(3)	(4)	(5)	(6)	(7)
15-19	0	301	627	928	660	1 588
20-24	0	366	1 126	1 492	2 059	3 551
25-29	158	270	970	1 240	2 807	4 205
30-34	0	336	1 331	1 667	3 175	4 842
35-39	178	76	1 577	1 653	3 535	5 366
40-44	0	519	1 646	2 165	3 200	5 365
45-49	245	248	1 681	1 929	2 898	5 072
50-54	0	264	1 074	1 338	3 310	4 648
55-59	0	218	1 471	1 689	1 584	3 273
60 +	307	803	1 316	2 119	1 707	4 133
Jumlah	888	3 401	12 819	16 220	24 935	42 043

Tabel 8.03 Penduduk Berumur 15 Tahun ke Atas yang Bekerja Selama Seminggu yang Lalu Menurut Kelompok Umur dan Jumlah Jam Kerja Seluruhnya, Agustus 2021

Perkotaan + Perdesaan		Perempuan				
Kelompok Umur	Jumlah Jam Kerja					
	0 Jam (Sementara Tidak Bekerja)	1-14 Jam	15-34 Jam	1-34 Jam	35 Jam atau Lebih	Jumlah
(1)	(2)	(3)	(4)	(5)	(6)	(7)
15-19	0	476	364	840	234	1 074
20-24	135	121	460	581	894	1 610
25-29	195	537	831	1 368	1 367	2 930
30-34	0	310	833	1 143	1 060	2 203
35-39	68	589	1 427	2 016	1 756	3 840
40-44	283	415	1 341	1 756	1 747	3 786
45-49	47	557	1 185	1 742	1 055	2 844
50-54	66	482	1 083	1 565	894	2 525
55-59	49	394	556	950	637	1 636
60 +	96	198	582	780	561	1 437
Jumlah	939	4 079	8 662	12 741	10 205	23 885

Tabel 9.01 Penduduk Berumur 15 Tahun ke Atas yang Bekerja Selama Seminggu yang Lalu Menurut Kelompok Umur dan Lapangan Usaha/Pekerjaan Utama, Agustus 2021

Perkotaan + Perdesaan

Laki-laki + Perempuan

Kelompok Umur	Lapangan Usaha/Pekerjaan Utama				
	Pertanian, Perkebunan, Kehutanan, Perburuan, dan Perikanan	Pertambangan dan Pengalihan	Industri Pengolahan	Listrik, Gas, dan Air	Konstruksi
	(1)	(2)	(3)	(4)	(5)
15-19	1 195	74	0	0	0
20-24	1 217	808	284	171	0
25-29	1 679	696	485	100	310
30-34	2 439	881	305	75	529
35-39	3 175	1 608	371	43	51
40-44	3 311	497	1 095	196	505
45-49	2 940	681	978	64	585
50-54	3 387	373	116	61	634
55-59	2 745	145	46	0	391
60 +	3 642	0	364	67	231
Jumlah	25 730	5 763	4 044	777	3 236

LanjutanTabel 9.01

Perkotaan + Perdesaan

Laki-laki + Perempuan

Kelompok Umur	Lapangan Usaha / Pekerjaan Utama				Jumlah
	Perdagangan, Rumah Makan, dan Jasa Akomodasi	Angkutan, Pergudangan, dan Komunikasi	Lembaga Keuangan, Real Estate, Usaha Persewaan, dan Jasa Perusahaan	Jasa Kemasyarakatan, Sosial dan Perorangan	
(1)	(7)	(8)	(9)	(10)	(11)
15-19	1 206	0	0	187	2 662
20-24	1 447	39	89	1 106	5 161
25-29	1 344	115	152	2 254	7 135
30-34	1 059	114	73	1 570	7 045
35-39	1 599	92	104	2 163	9 206
40-44	2 144	175	56	1 172	9 151
45-49	1 166	97	0	1 405	7 916
50-54	909	146	0	1 547	7 173
55-59	671	0	0	911	4 909
60 +	1 124	0	102	40	5 570
Jumlah	12 669	778	576	12 355	65 928

Tabel 9.02 Penduduk Berumur 15 Tahun ke Atas yang Bekerja Selama Seminggu yang Lalu Menurut Kelompok Umur dan Lapangan Usaha/Pekerjaan Utama, Agustus 2021

Perkotaan + Perdesaan

Laki-laki

Kelompok Umur	Lapangan Usaha/Pekerjaan Utama				
	Pertanian, Perkebunan, Kehutanan, Perburuan, dan Perikanan	Pertambangan dan Pengalihan	Industri Pengolahan	Listrik, Gas, dan Air	Konstruksi
(1)	(2)	(3)	(4)	(5)	(6)
15-19	877	74	0	0	0
20-24	1 171	524	161	79	0
25-29	1 063	696	221	100	310
30-34	1 671	881	211	75	529
35-39	1 875	1 608	257	43	51
40-44	2 130	497	719	196	505
45-49	1 669	681	880	64	585
50-54	2 128	373	58	61	634
55-59	1 911	145	0	0	391
60 +	2 958	0	78	67	231
Jumlah	17 453	5 479	2 585	685	3 236

Lanjutan Tabel 9.02

Perkotaan + Perdesaan

Laki-laki

Kelompok Umur	Lapangan Usaha / Pekerjaan Utama				Jumlah
	Perdagangan, Rumah Makan, dan Jasa Akomodasi	Angkutan, Pergudangan, dan Komunikasi	Lembaga Keuangan, Real Estate, Usaha Persewaan, dan Jasa Perusahaan	Jasa Kemasyarakatan, Sosial dan Perorangan	
(1)	(7)	(8)	(9)	(10)	(11)
15-19	450	0	0	187	1 588
20-24	743	39	0	834	3 551
25-29	613	115	152	935	4 205
30-34	562	114	73	726	4 842
35-39	534	92	0	906	5 366
40-44	738	175	56	349	5 365
45-49	406	97	0	690	5 072
50-54	478	146	0	770	4 648
55-59	220	0	0	606	3 273
60 +	657	0	102	40	4 133
Jumlah	5 401	778	383	6 043	42 043

Tabel 9.03 Penduduk Berumur 15 Tahun ke Atas yang Bekerja Selama Seminggu yang Lalu Menurut Kelompok Umur dan Lapangan Usaha/Pekerjaan Utama, Agustus 2021

Perkotaan + Perdesaan

Perempuan

Kelompok Umur	Lapangan Usaha/Pekerjaan Utama				
	Pertanian, Perkebunan, Kehutanan, Perburuan, dan Perikanan	Pertambangan dan Pengalihan	Industri Pengolahan	Listrik, Gas, dan Air	Konstruksi
(1)	(2)	(3)	(4)	(5)	(6)
15-19	318	0	0	0	0
20-24	46	284	123	92	0
25-29	616	0	264	0	0
30-34	768	0	94	0	0
35-39	1 300	0	114	0	0
40-44	1 181	0	376	0	0
45-49	1 271	0	98	0	0
50-54	1 259	0	58	0	0
55-59	834	0	46	0	0
60 +	684	0	286	0	0
Jumlah	8 277	284	1 459	92	0

Lanjutan Tabel 9.03

Perkotaan + Perdesaan

Perempuan

Kelompok Umur	Lapangan Usaha / Pekerjaan Utama				Jumlah
	Perdagangan, Rumah Makan, dan Jasa Akomodasi	Angkutan, Pergudangan, dan Komunikasi	Lembaga Keuangan, Real Estate, Usaha Persewaan, dan Jasa Perusahaan	Jasa Kemasyarakatan, Sosial dan Perorangan	
(1)	(7)	(8)	(9)	(10)	(11)
15-19	756	0	0	0	1 074
20-24	704	0	89	272	1 610
25-29	731	0	0	1 319	2 930
30-34	497	0	0	844	2 203
35-39	1 065	0	104	1 257	3 840
40-44	1 406	0	0	823	3 786
45-49	760	0	0	715	2 844
50-54	431	0	0	777	2 525
55-59	451	0	0	305	1 636
60 +	467	0	0	0	1 437
Jumlah	7 268	0	193	6 312	23 885

Tabel 10.01 Penduduk Berumur 15 Tahun ke Atas yang Bekerja Selama Seminggu yang Lalu Menurut Kelompok Umur dan Status Pekerjaan Utama, Agustus 2021

Perkotaan + Perdesaan

Laki-laki + Perempuan

Kelompok Umur	Status Pekerjaan Utama			
	Berusaha Sendiri	Berusaha Dibantu Buruh Tidak Tetap/ Buruh Tidak Dibayar	Berusaha Dibantu Buruh Tetap/Buruh Dibayar	Buruh/ Karyawan/ Pegawai
(1)	(2)	(3)	(4)	(5)
15-19	70	181	0	713
20-24	698	188	0	3 134
25-29	2 135	397	0	3 953
30-34	1 990	428	147	3 646
35-39	1 631	1 289	136	4 792
40-44	3 006	1 426	325	3 213
45-49	1 550	1 228	649	3 082
50-54	2 088	1 160	48	2 445
55-59	1 036	1 250	76	1 546
60 +	2 529	2 314	0	298
Jumlah	16 733	9 861	1 381	26 822

Lanjutan Tabel 10.01

Perkotaan + Perdesaan

Laki-laki + Perempuan

Kelompok Umur	Status Pekerjaan Utama			Jumlah
	Pekerja Bebas di Pertanian	Pekerja Bebas di Non-Pertanian	Pekerja Keluarga/ Pekerja Tak Dibayar	
(1)	(6)	(7)	(8)	(9)
15-19	125	0	1 573	2 662
20-24	184	0	957	5 161
25-29	0	0	650	7 135
30-34	68	0	766	7 045
35-39	271	76	1 011	9 206
40-44	139	47	995	9 151
45-49	74	129	1 204	7 916
50-54	230	352	850	7 173
55-59	56	171	774	4 909
60 +	0	175	254	5 570
Jumlah	1 147	950	9 034	65 928

Tabel 10.02 Penduduk Berumur 15 Tahun ke Atas yang Bekerja Selama Seminggu yang Lalu Menurut Kelompok Umur dan Status Pekerjaan Utama, Agustus 2021

Perkotaan + Perdesaan

Laki-laki

Kelompok Umur	Status Pekerjaan Utama			
	Berusaha Sendiri	Berusaha Dibantu Buruh Tidak Tetap/ Buruh Tidak Dibayar	Berusaha Dibantu Buruh Tetap/Buruh Dibayar	Buruh/ Karyawan/ Pegawai
(1)	(2)	(3)	(4)	(5)
15-19	70	103	0	573
20-24	588	0	0	2 196
25-29	1 288	0	0	2 731
30-34	1 556	280	61	2 797
35-39	1 031	810	136	3 012
40-44	2 028	758	229	2 115
45-49	1 141	927	508	2 293
50-54	1 369	963	0	1 734
55-59	654	1 075	76	1 241
60 +	1 621	2 034	0	225
Jumlah	11 346	6 950	1 010	18 917

Lanjutan Tabel 10.02

Perkotaan + Perdesaan

Laki-laki

Kelompok Umur	Status Pekerjaan Utama			Jumlah
	Pekerja Bebas di Pertanian	Pekerja Bebas di Non-Pertanian	Pekerja Keluarga/ Pekerja Tak Dibayar	
(1)	(6)	(7)	(8)	(9)
15-19	125	0	717	1 588
20-24	184	0	583	3 551
25-29	0	0	186	4 205
30-34	68	0	80	4 842
35-39	206	76	95	5 366
40-44	139	47	49	5 365
45-49	74	129	0	5 072
50-54	230	352	0	4 648
55-59	56	171	0	3 273
60 +	0	175	78	4 133
Jumlah	1 082	950	1 788	42 043

Tabel 10.03 Penduduk Berumur 15 Tahun ke Atas yang Bekerja Selama Seminggu yang Lalu Menurut Kelompok Umur dan Status Pekerjaan Utama, Agustus 2021

Perkotaan + Perdesaan

Perempuan

Kelompok Umur	Status Pekerjaan Utama			
	Berusaha Sendiri	Berusaha Dibantu Buruh Tidak Tetap/ Buruh Tidak Dibayar	Berusaha Dibantu Buruh Tetap/Buruh Dibayar	Buruh/ Karyawan/ Pegawai
(1)	(2)	(3)	(4)	(5)
15-19	0	78	0	140
20-24	110	188	0	938
25-29	847	397	0	1 222
30-34	434	148	86	849
35-39	600	479	0	1 780
40-44	978	668	96	1 098
45-49	409	301	141	789
50-54	719	197	48	711
55-59	382	175	0	305
60 +	908	280	0	73
Jumlah	5 387	2 911	371	7 905

Lanjutan Tabel 10.03

Perkotaan + Perdesaan

Perempuan

Kelompok Umur	Status Pekerjaan Utama			Jumlah
	Pekerja Bebas di Pertanian	Pekerja Bebas di Non-Pertanian	Pekerja Keluarga/ Pekerja Tak Dibayar	
(1)	(6)	(7)	(8)	(9)
15-19	0	0	856	1 074
20-24	0	0	374	1 610
25-29	0	0	464	2 930
30-34	0	0	686	2 203
35-39	65	0	916	3 840
40-44	0	0	946	3 786
45-49	0	0	1 204	2 844
50-54	0	0	850	2 525
55-59	0	0	774	1 636
60 +	0	0	176	1 437
Jumlah	65	0	7 246	23 885

Tabel 11.01 Penduduk Berumur 15 Tahun ke Atas yang Bekerja Selama Seminggu yang Lalu Menurut Lapangan Usaha/Pekerjaan Utama dan Pendidikan Tertinggi yang Ditamatkan, Agustus 2021

Perkotaan + Perdesaan		Laki-laki + Perempuan					
Lapangan Usaha/Pekerjaan *)	Pendidikan Tertinggi yang Ditamatkan						Jumlah
	Tidak/Belum Tamat SD	SD	SMP	SMA	SMK	Diploma/ Universitas	
(1)	(2)	(3)	(4)	(5)	(6)	(7)	(8)
1	5 083	10 363	4 949	3 288	1 796	251	25 730
2	372	938	1 241	2 457	350	405	5 763
3	446	456	814	1 221	822	285	4 044
4	0	92	447	161	77	0	777
5	211	1 143	1 145	455	222	60	3 236
6	884	2 842	3 752	3 271	1 342	578	12 669
7	0	158	114	267	124	115	778
8	0	0	0	158	73	345	576
9	68	723	637	2 463	971	7 493	12 355
Jumlah	7 064	16 715	13 099	13 741	5 777	9 532	65 928

Catatan*)

1. Pertanian, Perkebunan, Kehutanan, Perburuan, dan Perikanan
2. Pertambangan dan Penggalian
3. Industri Pengolahan
4. Listrik, Air, dan Gas
5. Konstruksi
6. Perdagangan, Rumah Makan, dan Jasa Akomodasi
7. Angkutan, Pergudangan dan Komunikasi
8. Lembaga Keuangan, Real Estate, Usaha Persewaan dan Jasa Perusahaan
9. Jasa Kemasyarakatan, Sosial dan Perorangan

Tabel 11.02 Penduduk Berumur 15 Tahun ke Atas yang Bekerja Selama Seminggu yang Lalu Menurut Lapangan Usaha/Pekerjaan Utama dan Pendidikan Tertinggi yang Ditamatkan, Agustus 2021

Perkotaan + Perdesaan

Laki-laki

Lapangan Usaha/Pekerjaan *)	Pendidikan Tertinggi yang Ditamatkan						Jumlah
	Tidak/Belum Tamat SD	SD	SMP	SMA	SMK	Diploma/ Universitas	
(1)	(2)	(3)	(4)	(5)	(6)	(7)	(8)
1	3 095	6 570	3 537	2 752	1 248	251	17 453
2	372	938	1 241	2 173	350	405	5 479
3	304	166	625	663	752	75	2 585
4	0	0	447	161	77	0	685
5	211	1 143	1 145	455	222	60	3 236
6	207	1 032	1 611	1 479	711	361	5 401
7	0	158	114	267	124	115	778
8	0	0	0	158	73	152	383
9	40	332	346	1 802	223	3 300	6 043
Jumlah	4 229	10 339	9 066	9 910	3 780	4 719	42 043

Catatan*)

1. Pertanian, Perkebunan, Kehutanan, Perburuan, dan Perikanan
2. Pertambangan dan Penggalian
3. Industri Pengolahan
4. Listrik, Air, dan Gas
5. Konstruksi
6. Perdagangan, Rumah Makan, dan Jasa Akomodasi
7. Angkutan, Pergudangan dan Komunikasi
8. Lembaga Keuangan, Real Estate, Usaha Persewaan dan Jasa Perusahaan
9. Jasa Kemasyarakatan, Sosial dan Perorangan

Tabel 11.03 Penduduk Berumur 15 Tahun ke Atas yang Bekerja Selama Seminggu yang Lalu Menurut Lapangan Usaha/Pekerjaan Utama dan Pendidikan Tertinggi yang Ditamatkan, Agustus 2021

Perkotaan + Perdesaan							Perempuan
Lapangan Usaha/Pekerjaan *)	Pendidikan Tertinggi yang Ditamatkan						Jumlah
	Tidak/Belum Tamat SD	SD	SMP	SMA	SMK	Diploma/ Universitas	
(1)	(2)	(3)	(4)	(5)	(6)	(7)	(8)
1	1 988	3 793	1 412	536	548	0	8 277
2	0	0	0	284	0	0	284
3	142	290	189	558	70	210	1 459
4	0	92	0	0	0	0	92
5	0	0	0	0	0	0	0
6	677	1 810	2 141	1 792	631	217	7 268
7	0	0	0	0	0	0	0
8	0	0	0	0	0	193	193
9	28	391	291	661	748	4 193	6 312
Jumlah	2 835	6 376	4 033	3 831	1 997	4 813	23 885

Catatan*)

1. Pertanian, Perkebunan, Kehutanan, Perburuan, dan Perikanan
2. Pertambangan dan Penggalian
3. Industri Pengolahan
4. Listrik, Air, dan Gas
5. Konstruksi
6. Perdagangan, Rumah Makan, dan Jasa Akomodasi
7. Angkutan, Pergudangan dan Komunikasi
8. Lembaga Keuangan, *Real Estate*, Usaha Persewaan dan Jasa Perusahaan
9. Jasa Kemasyarakatan, Sosial dan Perorangan

Tabel 12.01 Penduduk Berumur 15 Tahun ke Atas yang Bekerja Selama Seminggu yang Lalu Menurut Status Pekerjaan Utama dan Pendidikan Tertinggi yang Ditamatkan, Agustus 2021

Perkotaan + Perdesaan		Laki-laki + Perempuan					
Status Pekerjaan Utama *)	Pendidikan Tertinggi yang Ditamatkan						
	Tidak/ Belum Tamat SD	SD	SMP	SMA	SMK	Diploma/ Univer- sitas	Jumlah
(1)	(2)	(3)	(4)	(5)	(6)	(7)	(8)
1	3 009	5 989	3 662	3 114	573	386	16 733
2	1 701	3 762	1 382	1 314	975	727	9 861
3	48	172	176	509	330	146	1 381
4	1 119	2 835	4 925	6 726	2 944	8 273	26 822
5	54	558	359	141	35	0	1 147
6	78	361	327	38	146	0	950
7	1 055	3 038	2 268	1 899	774	0	9 034
Jumlah	7 064	16 715	13 099	13 741	5 777	9 532	65 928

Catatan*)

1. Berusaha Sendiri
2. Berusaha Dibantu Buruh Tidak Tetap/ Buruh Tak Dibayar
3. Berusaha Dibantu Buruh Tetap/ Buruh Dibayar
4. Buruh/ Karyawan
5. Pekerja Bebas di Pertanian
6. Pekerja Bebas di Non Pertanian
7. Pekerja Keluarga/Pekerja Tak Dibayar

Tabel 12.02 Penduduk Berumur 15 Tahun ke Atas yang Bekerja Selama Seminggu yang Lalu Menurut Status Pekerjaan Utama dan Pendidikan Tertinggi yang Ditamatkan, Agustus 2021

Perkotaan + Perdesaan

Laki-laki

Status Pekerjaan Utama *)	Pendidikan Tertinggi yang Ditamatkan						Jumlah
	Tidak/ Belum Tamat SD	SD	SMP	SMA	SMK	Diploma/ Univer- sitas	
(1)	(2)	(3)	(4)	(5)	(6)	(7)	(8)
1	1 749	4 086	2 635	2 143	463	270	11 346
2	1 348	2 992	579	796	819	416	6 950
3	0	76	35	509	330	60	1 010
4	1 000	2 331	4 410	5 412	1 791	3 973	18 917
5	54	493	359	141	35	0	1 082
6	78	361	327	38	146	0	950
7	0	0	721	871	196	0	1 788
Jumlah	4 229	10 339	9 066	9 910	3 780	4 719	42 043

Catatan*)

1. Berusaha Sendiri
2. Berusaha Dibantu Buruh Tidak Tetap/ Buruh Tak Dibayar
3. Berusaha Dibantu Buruh Tetap/ Buruh Dibayar
4. Buruh/ Karyawan
5. Pekerja Bebas di Pertanian
6. Pekerja Bebas di Non Pertanian
7. Pekerja Keluarga/Pekerja Tak Dibayar

Tabel 12.03 Penduduk Berumur 15 Tahun ke Atas yang Bekerja Selama Seminggu yang Lalu Menurut Status Pekerjaan Utama dan Pendidikan Tertinggi yang Ditamatkan, Agustus 2021

Perkotaan + Perdesaan

Perempuan

Status Pekerjaan Utama *)	Pendidikan Tertinggi yang Ditamatkan						Jumlah
	Tidak/ Belum Tamat SD	SD	SMP	SMA	SMK	Diploma/ Univer- sitas	
(1)	(2)	(3)	(4)	(5)	(6)	(7)	(8)
1	1 260	1 903	1 027	971	110	116	5 387
2	353	770	803	518	156	311	2 911
3	48	96	141	0	0	86	371
4	119	504	515	1 314	1 153	4 300	7 905
5	0	65	0	0	0	0	65
6	0	0	0	0	0	0	0
7	1 055	3 038	1 547	1 028	578	0	7 246
Jumlah	2 835	6 376	4 033	3 831	1 997	4 813	23 885

Catatan*)

1. Berusaha Sendiri
2. Berusaha Dibantu Buruh Tidak Tetap/ Buruh Tak Dibayar
3. Berusaha Dibantu Buruh Tetap/ Buruh Dibayar
4. Buruh/ Karyawan
5. Pekerja Bebas di Pertanian
6. Pekerja Bebas di Non Pertanian
7. Pekerja Keluarga/Pekerja Tak Dibayar

Tabel 13.01 Penduduk Berumur 15 Tahun ke Atas yang Bekerja Selama Seminggu yang Lalu Menurut Pendidikan Tertinggi yang Ditamatkan dan Jumlah Jam Kerja Seluruhnya, Agustus 2021

Perkotaan + Perdesaan		Laki-laki + Perempuan				
Pendidikan Tertinggi yang Ditamatkan	Jumlah Jam Kerja					
	0 Jam (Sementara Tidak Bekerja)	1-14 Jam	15-34 Jam	1-34 Jam	35 Jam atau Lebih	Jumlah
(1)	(2)	(3)	(4)	(5)	(6)	(7)
Tidak/belum tamat SD	430	1 244	2 352	3 596	3 038	7 064
SD	193	2 249	5 889	8 138	8 384	16 715
SMP	460	2 027	3 844	5 871	6 768	13 099
SMA	532	1 082	3 690	4 772	8 437	13 741
SMK	83	229	1 782	2 011	3 683	5 777
Diploma/ Universitas	129	649	3 924	4 573	4 830	9 532
Jumlah	1 827	7 480	21 481	28 961	35 140	65 928

Tabel 13.02 Penduduk Berumur 15 Tahun ke Atas yang Bekerja Selama Seminggu yang Lalu Menurut Pendidikan Tertinggi yang Ditamatkan dan Jumlah Jam Kerja Seluruhnya, Agustus 2021

Perkotaan + Perdesaan

Laki-laki

Pendidikan Tertinggi yang Ditamatkan	Jumlah Jam Kerja					Jumlah
	0 Jam (Sementara Tidak Bekerja)	1-14 Jam	15-34 Jam	1-34 Jam	35 Jam atau Lebih	
(1)	(2)	(3)	(4)	(5)	(6)	(7)
Tidak/belum tamat SD	217	749	1 213	1 962	2 050	4 229
SD	146	995	3 202	4 197	5 996	10 339
SMP	320	918	2 698	3 616	5 130	9 066
SMA	65	509	3 042	3 551	6 294	9 910
SMK	83	97	1 025	1 122	2 575	3 780
Diploma/ Universitas	57	133	1 639	1 772	2 890	4 719
Jumlah	888	3 401	12 819	16 220	24 935	42 043

Tabel 13.03 Penduduk Berumur 15 Tahun ke Atas yang Bekerja Selama Seminggu yang Lalu Menurut Pendidikan Tertinggi yang Ditamatkan dan Jumlah Jam Kerja Seluruhnya, Agustus 2021

Perkotaan + Perdesaan		Perempuan				
Pendidikan Tertinggi yang Ditamatkan	Jumlah Jam Kerja					Jumlah
	0 Jam (Sementara Tidak Bekerja)	1-14 Jam	15-34 Jam	1-34 Jam	35 Jam atau Lebih	
(1)	(2)	(3)	(4)	(5)	(6)	(7)
Tidak/belum tamat SD	213	495	1 139	1 634	988	2 835
SD	47	1 254	2 687	3 941	2 388	6 376
SMP	140	1 109	1 146	2 255	1 638	4 033
SMA	467	573	648	1 221	2 143	3 831
SMK	0	132	757	889	1 108	1 997
Diploma/ Universitas	72	516	2 285	2 801	1 940	4 813
Jumlah	939	4 079	8 662	12 741	10 205	23 885

Tabel 14.01 Penduduk Berumur 15 Tahun ke Atas yang Bekerja Selama Seminggu yang Lalu Menurut Lapangan Usaha/Pekerjaan Utama dan Jumlah Jam Kerja Seluruhnya, Agustus 2021

Perkotaan + Perdesaan		Laki-laki + Perempuan				
Lapangan Usaha/ Pekerjaan *)	Jumlah Jam Kerja					Jumlah
	0 Jam (Sementara Tidak Bekerja)	1-14Jam	15-34 Jam	1-34 Jam	35 Jam atau Lebih	
(1)	(2)	(3)	(4)	(5)	(6)	(7)
1	622	4 603	11 635	16 238	8 870	25 730
2	200	0	385	385	5 178	5 763
3	250	339	1 133	1 472	2 322	4 044
4	0	0	67	67	710	777
5	214	0	174	174	2 848	3 236
6	280	1 377	2 556	3 933	8 456	12 669
7	0	56	357	413	365	778
8	0	0	102	102	474	576
9	261	1 105	5 072	6 177	5 917	12 355
Jumlah	1 827	7 480	21 481	28 961	35 140	65 928

Catatan*)

1. Pertanian, Perkebunan, Kehutanan, Perburuan, dan Perikanan
2. Pertambangan dan Penggalian
3. Industri Pengolahan
4. Listrik, Air, dan Gas
5. Konstruksi
6. Perdagangan, Rumah Makan, dan Jasa Akomodasi
7. Angkutan, Pergudangan dan Komunikasi
8. Lembaga Keuangan, *Real Estate*, Usaha Persewaan dan Jasa Perusahaan
9. Jasa Kemasyarakatan, Sosial dan Perorangan

Tabel 14.02 Penduduk Berumur 15 Tahun ke Atas yang Bekerja Selama Seminggu yang Lalu Menurut Lapangan Usaha/Pekerjaan Utama dan Jumlah Jam Kerja Seluruhnya, Agustus 2021

Perkotaan + Perdesaan

Laki-laki

Lapangan Usaha/ Pekerjaan *)	Jumlah Jam Kerja					Jumlah
	0 Jam (Sementara Tidak Bekerja)	1-14Jam	15-34 Jam	1-34 Jam	35 Jam atau Lebih	
(1)	(2)	(3)	(4)	(5)	(6)	(7)
1	526	2 478	7 250	9 728	7 199	17 453
2	65	0	385	385	5 029	5 479
3	83	166	770	936	1 566	2 585
4	0	0	67	67	618	685
5	214	0	174	174	2 848	3 236
6	0	433	1 589	2 022	3 379	5 401
7	0	56	357	413	365	778
8	0	0	102	102	281	383
9	0	268	2 125	2 393	3 650	6 043
Jumlah	888	3 401	12 819	16 220	24 935	42 043

Catatan*)

1. Pertanian, Perkebunan, Kehutanan, Perburuan, dan Perikanan
2. Pertambangan dan Penggalian
3. Industri Pengolahan
4. Listrik, Air, dan Gas
5. Konstruksi
6. Perdagangan, Rumah Makan, dan Jasa Akomodasi
7. Angkutan, Pergudangan dan Komunikasi
8. Lembaga Keuangan, *Real Estate*, Usaha Persewaan dan Jasa Perusahaan
9. Jasa Kemasyarakatan, Sosial dan Perorangan

Tabel 14.03 Penduduk Berumur 15 Tahun ke Atas yang Bekerja Selama Seminggu yang Lalu Menurut Lapangan Usaha/Pekerjaan Utama dan Jumlah Jam Kerja Seluruhnya, Agustus 2021

Perkotaan + Perdesaan		Perempuan				
Lapangan Usaha/ Pekerjaan *)	Jumlah Jam Kerja					
	0 Jam (Sementara Tidak Bekerja)	1-14Jam	15-34 Jam	1-34 Jam	35 Jam atau Lebih	Jumlah
(1)	(2)	(3)	(4)	(5)	(6)	(7)
1	96	2 125	4 385	6 510	1 671	8 277
2	135	0	0	0	149	284
3	167	173	363	536	756	1 459
4	0	0	0	0	92	92
5	0	0	0	0	0	0
6	280	944	967	1 911	5 077	7 268
7	0	0	0	0	0	0
8	0	0	0	0	193	193
9	261	837	2 947	3 784	2 267	6 312
Jumlah	939	4 079	8 662	12 741	10 205	23 885

Catatan*)

1. Pertanian, Perkebunan, Kehutanan, Perburuan, dan Perikanan
2. Pertambangan dan Penggalian
3. Industri Pengolahan
4. Listrik, Air, dan Gas
5. Konstruksi
6. Perdagangan, Rumah Makan, dan Jasa Akomodasi
7. Angkutan, Pergudangan dan Komunikasi
8. Lembaga Keuangan, *Real Estate*, Usaha Persewaan dan Jasa Perusahaan
9. Jasa Kemasyarakatan, Sosial dan Perorangan

Tabel 15.01 Penduduk Berumur 15 Tahun ke Atas yang Bekerja Selama Seminggu yang Lalu Menurut Status Pekerjaan Utama dan Jumlah Jam Kerja Seluruhnya, Agustus 2021

Perkotaan + Perdesaan		Laki-laki + Perempuan				
Status Pekerjaan Utama *)	Jumlah Jam Kerja					
	0 Jam (Sementara Tidak Bekerja)	1-14 Jam	15-34 Jam	1-34 Jam	35 Jam atau Lebih	Jumlah
(1)	(2)	(3)	(4)	(5)	(6)	(7)
1	696	2 672	5 335	8 007	8 030	16 733
2	395	987	3 287	4 274	5 192	9 861
3	0	0	959	959	422	1 381
4	736	1 199	7 191	8 390	17 696	26 822
5	0	62	470	532	615	1 147
6	0	93	287	380	570	950
7	0	2 467	3 952	6 419	2 615	9 034
Jumlah	1 827	7 480	21 481	28 961	35 140	65 928

Catatan*)

1. Berusaha Sendiri
2. Berusaha Dibantu Buruh Tidak Tetap/ Buruh Tak Dibayar
3. Berusaha Dibantu Buruh Tetap/ Buruh Dibayar
4. Buruh/ Karyawan
5. Pekerja Bebas di Pertanian
6. Pekerja Bebas di Non Pertanian
7. Pekerja Keluarga/Pekerja Tak Dibayar

Tabel 15.02 Penduduk Berumur 15 Tahun ke Atas yang Bekerja Selama Seminggu yang Lalu Menurut Status Pekerjaan Utama dan Jumlah Jam Kerja Seluruhnya, Agustus 2021

Perkotaan + Perdesaan						Laki-laki
Status Pekerjaan Utama *)	Jumlah Jam Kerja					Jumlah
	0 Jam (Sementara Tidak Bekerja)	1-14 Jam	15-34 Jam	1-34 Jam	35 Jam atau Lebih	
(1)	(2)	(3)	(4)	(5)	(6)	(7)
1	292	1 601	3 607	5 208	5 846	11 346
2	261	706	2 712	3 418	3 271	6 950
3	0	0	873	873	137	1 010
4	335	258	4 168	4 426	14 156	18 917
5	0	62	470	532	550	1 082
6	0	93	287	380	570	950
7	0	681	702	1 383	405	1 788
Jumlah	888	3 401	12 819	16 220	24 935	42 043

Catatan*)

1. Berusaha Sendiri
2. Berusaha Dibantu Buruh Tidak Tetap/ Buruh Tak Dibayar
3. Berusaha Dibantu Buruh Tetap/ Buruh Dibayar
4. Buruh/ Karyawan
5. Pekerja Bebas di Pertanian
6. Pekerja Bebas di Non Pertanian
7. Pekerja Keluarga/Pekerja Tak Dibayar

Tabel 15.03 Penduduk Berumur 15 Tahun ke Atas yang Bekerja Selama Seminggu yang Lalu Menurut Status Pekerjaan Utama dan Jumlah Jam Kerja Seluruhnya, Agustus 2021

Perkotaan + Perdesaan						Perempuan
Status Pekerjaan Utama *)	Jumlah Jam Kerja					Jumlah
	0 Jam (Sementara Tidak Bekerja)	1-14 Jam	15-34 Jam	1-34 Jam	35 Jam atau Lebih	
(1)	(2)	(3)	(4)	(5)	(6)	(7)
1	404	1 071	1 728	2 799	2 184	5 387
2	134	281	575	856	1 921	2 911
3	0	0	86	86	285	371
4	401	941	3 023	3 964	3 540	7 905
5	0	0	0	0	65	65
6	0	0	0	0	0	0
7	0	1 786	3 250	5 036	2 210	7 246
Jumlah	939	4 079	8 662	12 741	10 205	23 885

Catatan*)

1. Berusaha Sendiri
2. Berusaha Dibantu Buruh Tidak Tetap/ Buruh Tak Dibayar
3. Berusaha Dibantu Buruh Tetap/ Buruh Dibayar
4. Buruh/ Karyawan
5. Pekerja Bebas di Pertanian
6. Pekerja Bebas di Non Pertanian
7. Pekerja Keluarga/Pekerja Tak Dibayar

Tabel 16.01 Penduduk Berumur 15 Tahun ke Atas yang Bekerja Selama Seminggu yang Lalu Menurut Status Pekerjaan Utama dan Lapangan Usaha/Pekerjaan Utama, Agustus 2021

Perkotaan + Perdesaan

Laki-laki + Perempuan

Status Pekerjaan Utama	Lapangan Usaha/Pekerjaan Utama				
	Pertanian, Perkebunan, Kehutanan, Perburuan, dan Perikanan	Pertambangan dan Penggalan	Industri Pengolahan	Listrik, Gas, dan Air	Konstruksi
(1)	(2)	(3)	(4)	(5)	(6)
Berusaha Sendiri	9 814	872	1 334	0	362
Berusaha Dibantu Buruh Tidak Tetap/ Buruh Tak Dibayar	5 862	0	300	0	0
Berusaha Dibantu Buruh Tetap/ Buruh Dibayar	258	0	555	0	136
Buruh/ Karyawan	2 510	4 853	1 587	777	2 121
Pekerja Bebas di Pertanian	1 147	0	0	0	0
Pekerja Bebas di Non Pertanian	0	38	0	0	617
Pekerja Keluarga/ Pekerja Tak Dibayar	6 139	0	268	0	0
Jumlah	25 730	5 763	4 044	777	3 236

Lanjutan Tabel 16.01

Perkotaan + Perdesaan

Laki-laki + Perempuan

Status Pekerjaan Utama	Lapangan Usaha / Pekerjaan Utama				Jumlah
	Perdagangan, Rumah Makan, dan Jasa Akomodasi	Angkutan, Pergudangan, dan Komunikasi	Lembaga Keuangan, Real Estate, Usaha Persewaan, dan Jasa Perusahaan	Jasa Kemasyarakatan, Sosial dan Perorangan	
(1)	(7)	(8)	(9)	(10)	(11)
Berusaha Sendiri	3 779	236	56	280	16 733
Berusaha Dibantu Buruh Tidak Tetap/ Buruh Tak Dibayar	3 633	0	0	66	9 861
Berusaha Dibantu Buruh Tetap/ Buruh Dibayar	346	0	0	86	1 381
Buruh/ Karyawan	2 284	445	520	11 725	26 822
Pekerja Bebas di Pertanian	0	0	0	0	1 147
Pekerja Bebas di Non Pertanian	0	97	0	198	950
Pekerja Keluarga/ Pekerja Tak Dibayar	2 627	0	0	0	9 034
Jumlah	12 669	778	576	12 355	65 928

Tabel 16.02 Penduduk Berumur 15 Tahun ke Atas yang Bekerja Selama Seminggu yang Lalu Menurut Status Pekerjaan Utama dan Lapangan Usaha/Pekerjaan Utama, Agustus 2021

Perkotaan + Perdesaan

Laki-laki

Status Pekerjaan Utama	Lapangan Usaha/Pekerjaan Utama				
	Pertanian, Perkebunan, Kehutanan, Perburuan, dan Perikanan	Pertambangan dan Penggalian	Industri Pengolahan	Listrik, Gas, dan Air	Konstruksi
(1)	(2)	(3)	(4)	(5)	(6)
Berusaha Sendiri	7 534	872	462	0	362
Berusaha Dibantu Buruh Tidak Tetap/ Buruh Tak Dibayar	5 084	0	83	0	0
Berusaha Dibantu Buruh Tetap/ Buruh Dibayar	258	0	555	0	136
Buruh/ Karyawan	2 162	4 569	1 407	685	2 121
Pekerja Bebas di Pertanian	1 082	0	0	0	0
Pekerja Bebas di Non Pertanian	0	38	0	0	617
Pekerja Keluarga/ Pekerja Tak Dibayar	1 333	0	78	0	0
Jumlah	17 453	5 479	2 585	685	3 236

Lanjutan Tabel 16.02

Perkotaan + Perdesaan

Laki-laki

Status Pekerjaan Utama	Lapangan Usaha / Pekerjaan Utama				Jumlah
	Perdagangan, Rumah Makan, dan Jasa Akomodasi	Angkutan, Pergudangan, dan Komunikasi	Lembaga Keuangan, Real Estate, Usaha Persewaan, dan Jasa Perusahaan	Jasa Kemasyarakatan, Sosial dan Perorangan	
(1)	(7)	(8)	(9)	(10)	(11)
Berusaha Sendiri	1 710	236	56	114	11 346
Berusaha Dibantu Buruh Tidak Tetap/ Buruh Tak Dibayar	1 783	0	0	0	6 950
Berusaha Dibantu Buruh Tetap/ Buruh Dibayar	61	0	0	0	1 010
Buruh/ Karyawan	1 470	445	327	5 731	18 917
Pekerja Bebas di Pertanian	0	0	0	0	1 082
Pekerja Bebas di Non Pertanian	0	97	0	198	950
Pekerja Keluarga/ Pekerja Tak Dibayar	377	0	0	0	1 788
Jumlah	5 401	778	383	6 043	42 043

Tabel 16.03 Penduduk Berumur 15 Tahun ke Atas yang Bekerja Selama Seminggu yang Lalu Menurut Status Pekerjaan Utama dan Lapangan Usaha/Pekerjaan Utama, Agustus 2021

Perkotaan + Perdesaan

Perempuan

Status Pekerjaan Utama	Lapangan Usaha/Pekerjaan Utama				
	Pertanian, Perkebunan, Kehutanan, Perburuan, dan Perikanan	Pertambangan dan Penggalian	Industri Pengolahan	Listrik, Gas, dan Air	Konstruksi
(1)	(2)	(3)	(4)	(5)	(6)
Berusaha Sendiri	2 280	0	872	0	0
Berusaha Dibantu Buruh Tidak Tetap/ Buruh Tak Dibayar	778	0	217	0	0
Berusaha Dibantu Buruh Tetap/ Buruh Dibayar	0	0	0	0	0
Buruh/ Karyawan	348	284	180	92	0
Pekerja Bebas di Pertanian	65	0	0	0	0
Pekerja Bebas di Non Pertanian	0	0	0	0	0
Pekerja Keluarga/ Pekerja Tak Dibayar	4 806	0	190	0	0
Jumlah	8 277	284	1 459	92	0

Lanjutan Tabel 16.03

Perkotaan + Perdesaan

Perempuan

Status Pekerjaan Utama	Lapangan Usaha / Pekerjaan Utama				Jumlah
	Perdagangan, Rumah Makan, dan Jasa Akomodasi	Angkutan, Pergudangan, dan Komunikasi	Lembaga Keuangan, Real Estate, Usaha Persewaan, dan Jasa Perusahaan	Jasa Kemasyarakatan, Sosial dan Perorangan	
(1)	(7)	(8)	(9)	(10)	(11)
Berusaha Sendiri	2 069	0	0	166	5 387
Berusaha Dibantu Buruh Tidak Tetap/ Buruh Tak Dibayar	1 850	0	0	66	2 911
Berusaha Dibantu Buruh Tetap/ Buruh Dibayar	285	0	0	86	371
Buruh/ Karyawan	814	0	193	5 994	7 905
Pekerja Bebas di Pertanian	0	0	0	0	65
Pekerja Bebas di Non Pertanian	0	0	0	0	0
Pekerja Keluarga/ Pekerja Tak Dibayar	2 250	0	0	0	7 246
Jumlah	7 268	0	193	6 312	23 885

Tabel 17.01 Penduduk Berumur 15 Tahun ke Atas yang Bekerja Selama Seminggu yang Lalu Menurut Jenis Pekerjaan Utama dan Pendidikan Tertinggi yang Ditamatkan, Agustus 2021

Perkotaan + Perdesaan		Laki-laki + Perempuan					
Jenis Pekerjaan Utama	Pendidikan Tertinggi yang Ditamatkan						Jumlah
	Tidak/ belum tamat SD	SD	SMP	SMA	SMK	Diploma/ Universitas	
(1)	(2)	(3)	(4)	(5)	(6)	(7)	(8)
0	0	0	80	141	0	159	380
1	0	129	88	69	11	533	830
2	0	0	0	574	50	4 344	4 968
3	0	0	165	743	442	1 379	2 729
4	0	82	59	921	464	1 565	3 091
5	1 068	2 943	2 779	4 890	1 248	789	13 717
6	4 406	9 299	4 320	2 865	1 401	251	22 542
7	520	1 316	1 728	1 125	669	474	5 832
8	401	1 120	1 699	1 366	519	38	5 143
9	669	1 826	2 181	1 047	973	0	6 696
Jumlah	7 064	16 715	13 099	13 741	5 777	9 532	65 928

Catatan*)

0. Tentara Nasional Indonesia (TNI) dan Kepolisian Negara Republik Indonesia (POLRI)
1. Manajer
2. Profesional
3. Teknisi dan Asisten Profesional
4. Tenaga Tata Usaha
5. Tenaga Usaha Jasa dan Tenaga Penjualan
6. Pekerja Terampil Pertanian, Kehutanan, dan Perikanan
7. Pekerja Pengolahan, Kerajinan, dan YBDI
8. Operator dan Perakit Mesin
9. Pekerja Kasar

Tabel 17.02 Penduduk Berumur 15 Tahun ke Atas Yang Bekerja Selama Seminggu yang Lalu Menurut Jenis Pekerjaan Utama dan Pendidikan Tertinggi yang Ditamatkan, Agustus 2021

Perkotaan + Perdesaan

Laki-laki

Jenis Pekerjaan Utama	Pendidikan Tertinggi yang Ditamatkan						Jumlah
	Tidak/ belum tamat SD	SD	SMP	SMA	SMK	Diploma/ Universitas	
(1)	(2)	(3)	(4)	(5)	(6)	(7)	(8)
0	0	0	80	141	0	159	380
1	0	129	88	69	11	407	704
2	0	0	0	226	0	1 184	1 410
3	0	0	165	702	301	820	1 988
4	0	82	59	420	39	1 110	1 710
5	363	1 108	958	2 947	637	486	6 499
6	2 718	5 711	2 908	2 343	853	251	14 784
7	378	842	1 348	719	669	264	4 220
8	401	1 120	1 699	1 366	519	38	5 143
9	369	1 347	1 761	977	751	0	5 205
Jumlah	4 229	10 339	9 066	9 910	3 780	4 719	42 043

Catatan*)

0. Tentara Nasional Indonesia (TNI) dan Kepolisian Negara Republik Indonesia (POLRI)
1. Manajer
2. Profesional
3. Teknisi dan Asisten Profesional
4. Tenaga Tata Usaha
5. Tenaga Usaha Jasa dan Tenaga Penjualan
6. Pekerja Terampil Pertanian, Kehutanan, dan Perikanan
7. Pekerja Pengolahan, Kerajinan, dan YBDI
8. Operator dan Perakit Mesin
9. Pekerja Kasar

Tabel 17.03 Penduduk Berumur 15 Tahun ke Atas Yang Bekerja Selama Seminggu yang Lalu Menurut Jenis Pekerjaan Utama dan Pendidikan Tertinggi yang Ditamatkan, Agustus 2021

Perkotaan + Perdesaan		Pendidikan Tertinggi yang Ditamatkan						Perempuan
Jenis Pekerjaan Utama	Tidak/ belum tamat SD	SD	SMP	SMA	SMK	Diploma/ Universitas	Jumlah	
								(1)
0	0	0	0	0	0	0	0	
1	0	0	0	0	0	126	126	
2	0	0	0	348	50	3 160	3 558	
3	0	0	0	41	141	559	741	
4	0	0	0	501	425	455	1 381	
5	705	1 835	1 821	1 943	611	303	7 218	
6	1 688	3 588	1 412	522	548	0	7 758	
7	142	474	380	406	0	210	1 612	
8	0	0	0	0	0	0	0	
9	300	479	420	70	222	0	1 491	
Jumlah	2 835	6 376	4 033	3 831	1 997	4 813	23 885	

Catatan*)

0. Tentara Nasional Indonesia (TNI) dan Kepolisian Negara Republik Indonesia (POLRI)
1. Manajer
2. Profesional
3. Teknisi dan Asisten Profesional
4. Tenaga Tata Usaha
5. Tenaga Usaha Jasa dan Tenaga Penjualan
6. Pekerja Terampil Pertanian, Kehutanan, dan Perikanan
7. Pekerja Pengolahan, Kerajinan, dan YBDI
8. Operator dan Perakit Mesin
9. Pekerja Kasar

Tabel 18.01 Penduduk Berumur 15 Tahun ke Atas yang Bekerja Selama Seminggu yang Lalu Menurut Lapangan Usaha/Pekerjaan Utama dan Jenis Pekerjaan Utama, Agustus 2021

Perkotaan + Perdesaan

Laki-laki + Perempuan

Lapangan Usaha/ Pekerjaan Utama	Jenis Pekerjaan Utama				
	TNI dan POLRI	Manajer	Profesional	Teknisi dan Asisten Profesional	Tenaga Tata Usaha
(1)	(2)	(3)	(4)	(5)	(6)
Pertanian, Perkebunan, Kehutanan, Perburuan, dan Perikanan	0	152	0	19	14
Pertambangan dan Penggalian	0	0	114	511	519
Industri Pengolahan	0	0	0	21	29
Listrik, Air, dan Gas	0	0	0	154	100
Konstruksi	0	136	0	0	0
Perdagangan, Rumah Makan, dan Jasa Akomodasi	0	142	0	0	82
Angkutan, Pergudangan dan Komunikasi	0	0	0	92	39
Lembagan Keuangan, <i>Real Estate</i> , Usaha Persewaan dan Jasa Perusahaan	0	0	104	175	145
Jasa Kemasyarakatan, Sosial dan Perorangan	380	400	4 750	1 757	2 163
Jumlah	380	830	4 968	2 729	3 091

Lanjutan Tabel 18.01

Perkotaan + Perdesaan

Laki-laki + Perempuan

Lapangan Usaha/ Pekerjaan Utama	Jenis Pekerjaan Utama					Jumlah
	Tenaga Usaha Jasa dan Tenaga Penjualan	Pekerja Terampil Pertanian, Kehutanan dan Perikanan	Pekerja Pengolahan, Kerajinan, dan YBDI	Operator dan Perakit Mesin	Pekerja Kasar	
(1)	(7)	(8)	(9)	(10)	(11)	(12)
Pertanian, Perkebunan, Kehutanan, Perburuan, dan Perikanan	370	22 542	21	539	2 073	25 730
Pertambangan dan Penggalian	485	0	205	3 290	639	5 763
Industri Pengolahan	855	0	2 507	373	259	4 044
Listrik, Air, dan Gas	235	0	178	110	0	777
Konstruksi	61	0	1 641	141	1 257	3 236
Perdagangan, Rumah Makan, dan Jasa Akomodasi	10 183	0	1 053	270	939	12 669
Angkutan, Pergudangan dan Komunikasi	232	0	0	233	182	778
Lembagan Keuangan, <i>Real Estate</i> , Usaha Persewaan dan Jasa Perusahaan	152	0	0	0	0	576
Jasa Kemasyarakatan, Sosial dan Perorangan	1 144	0	227	187	1 347	12 355
Jumlah	13 717	22 542	5 832	5 143	6 696	65 928

Tabel 18.02 Penduduk Berumur 15 Tahun ke Atas yang Bekerja Selama Seminggu yang Lalu Menurut Lapangan Usaha/Pekerjaan Utama dan Jenis Pekerjaan Utama, Agustus 2021

Perkotaan + Perdesaan

Laki-laki

Lapangan Usaha/ Pekerjaan Utama	Jenis Pekerjaan Utama				
	TNI dan POLRI	Manajer	Profesional	Teknisi dan Asisten Profesional	Tenaga Tata Usaha
(1)	(2)	(3)	(4)	(5)	(6)
Pertanian, Perkebunan, Kehutanan, Perburuan, dan Perikanan	0	152	0	19	0
Pertambangan dan Penggalian	0	0	114	511	235
Industri Pengolahan	0	0	0	21	0
Listrik, Air, dan Gas	0	0	0	154	100
Konstruksi	0	136	0	0	0
Perdagangan, Rumah Makan, dan Jasa Akomodasi	0	142	0	0	82
Angkutan, Pergudangan dan Komunikasi	0	0	0	92	39
Lembagan Keuangan, <i>Real Estate</i> , Usaha Persewaan dan Jasa Perusahaan	0	0	0	175	56
Jasa Kemasyarakatan, Sosial dan Perorangan	380	274	1 296	1 016	1 198
Jumlah	380	704	1 410	1 988	1 710

Lanjutan Tabel 18.02

Perkotaan + Perdesaan

Laki-laki

Lapangan Usaha/ Pekerjaan Utama	Jenis Pekerjaan Utama					Jumlah
	Tenaga Usaha Jasa dan Tenaga Penjualan	Pekerja Terampil Pertanian, Kehutanan dan Perikanan	Pekerja Pengolahan, Kerajinan, dan YBDI	Operator dan Perakit Mesin	Pekerja Kasar	
(1)	(7)	(8)	(9)	(10)	(11)	(12)
Pertanian, Perkebunan, Kehutanan, Perburuan, dan Perikanan	370	14 784	21	539	1 568	17 453
Pertambangan dan Penggalian	485	0	205	3 290	639	5 479
Industri Pengolahan	542	0	1 444	373	205	2 585
Listrik, Air, dan Gas	143	0	178	110	0	685
Konstruksi	61	0	1 641	141	1 257	3 236
Perdagangan, Rumah Makan, dan Jasa Akomodasi	3 810	0	504	270	593	5 401
Angkutan, Pergudangan dan Komunikasi	232	0	0	233	182	778
Lembagan Keuangan, <i>Real Estate</i> , Usaha Persewaan dan Jasa Perusahaan	152	0	0	0	0	383
Jasa Kemasyarakatan, Sosial dan Perorangan	704	0	227	187	761	6 043
Jumlah	6 499	14 784	4 220	5 143	5 205	42 043

Tabel 18.03 Penduduk Berumur 15 Tahun ke Atas yang Bekerja Selama Seminggu yang Lalu Menurut Lapangan Usaha/Pekerjaan Utama dan Jenis Pekerjaan Utama, Agustus 2021

Perkotaan + Perdesaan

Perempuan

Lapangan Usaha/ Pekerjaan Utama	Jenis Pekerjaan Utama				
	TNI dan POLRI	Manajer	Profesional	Teknisi dan Asisten Profesional	Tenaga Tata Usaha
(1)	(2)	(3)	(4)	(5)	(6)
Pertanian, Perkebunan, Kehutanan, Perburuan, dan Perikanan	0	0	0	0	14
Pertambangan dan Penggalian	0	0	0	0	284
Industri Pengolahan	0	0	0	0	29
Listrik, Air, dan Gas	0	0	0	0	0
Konstruksi	0	0	0	0	0
Perdagangan, Rumah Makan, dan Jasa Akomodasi	0	0	0	0	0
Angkutan, Pergudangan dan Komunikasi	0	0	0	0	0
Lembagan Keuangan, <i>Real Estate</i> , Usaha Persewaan dan Jasa Perusahaan	0	0	104	0	89
Jasa Kemasyarakatan, Sosial dan Perorangan	0	126	3 454	741	965
Jumlah	0	126	3 558	741	1 381

Lanjutan Tabel 18.03

Perkotaan + Perdesaan

Perempuan

Lapangan Usaha/ Pekerjaan Utama	Jenis Pekerjaan Utama					Jumlah
	Tenaga Usaha Jasa dan Tenaga Penjualan	Pekerja Terampil Pertanian, Kehutanan dan Perikanan	Pekerja Pengolahan, Kerajinan, dan YBDI	Operator dan Perakit Mesin	Pekerja Kasar	
(1)	(7)	(8)	(9)	(10)	(11)	(12)
Pertanian, Perkebunan, Kehutanan, Perburuan, dan Perikanan	0	7 758	0	0	505	8 277
Pertambangan dan Penggalian	0	0	0	0	0	284
Industri Pengolahan	313	0	1 063	0	54	1 459
Listrik, Air, dan Gas	92	0	0	0	0	92
Konstruksi	0	0	0	0	0	0
Perdagangan, Rumah Makan, dan Jasa Akomodasi	6 373	0	549	0	346	7 268
Angkutan, Pergudangan dan Komunikasi	0	0	0	0	0	0
Lembagan Keuangan, <i>Real Estate</i> , Usaha Persewaan dan Jasa Perusahaan	0	0	0	0	0	193
Jasa Kemasyarakatan, Sosial dan Perorangan	440	0	0	0	586	6 312
Jumlah	7 218	7 758	1 612	0	1 491	23 885

Tabel 19.01 Penduduk Berumur 15 Tahun ke Atas yang Bekerja Selama Seminggu yang Lalu Menurut Status Pekerjaan Utama dan Jenis Pekerjaan Utama, Agustus 2021

Perkotaan + Perdesaan

Laki-laki + Perempuan

Status Pekerjaan Utama	Jenis Pekerjaan Utama				
	TNI dan POLRI	Manajer	Profesional	Teknisi dan Asisten Profesional	Tenaga Tata Usaha
(1)	(2)	(3)	(4)	(5)	(6)
Berusaha Sendiri	0	141	0	41	56
Berusaha Dibantu Buruh Tidak Tetap/ Buruh Tak Dibayar	0	142	0	0	0
Berusaha Dibantu Buruh Tetap/ Buruh Dibayar	0	136	0	0	0
Buruh/ Karyawan	380	411	4 968	2 688	3 035
Pekerja Bebas di Pertanian	0	0	0	0	0
Pekerja Bebas di Non Pertanian	0	0	0	0	0
Pekerja Keluarga/ Pekerja Tak Dibayar	0	0	0	0	0
Jumlah	380	830	4 968	2 729	3 091

Lanjutan Tabel 19.01

Perkotaan + Perdesaan

Laki-laki + Perempuan

Lapangan Usaha/ Pekerjaan Utama	Jenis Pekerjaan Utama					Jumlah
	Tenaga Usaha Jasa dan Tenaga Penjualan	Pekerja Terampil Pertanian, Kehutanan dan Perikanan	Pekerja Pengolahan, Kerajinan, dan YBDI	Operator dan Perakit Mesin	Pekerja Kasar	
(1)	(7)	(8)	(9)	(10)	(11)	(12)
Berusaha Sendiri	3 613	9 317	2 218	718	629	16 733
Berusaha Dibantu Buruh Tidak Tetap/ Buruh Tak Dibayar	3 564	5 862	293	0	0	9 861
Berusaha Dibantu Buruh Tetap/ Buruh Dibayar	628	258	359	0	0	1 381
Buruh/ Karyawan	3 306	538	2 122	4 293	5 081	26 822
Pekerja Bebas di Pertanian	0	915	0	132	100	1 147
Pekerja Bebas di Non Pertanian	0	0	471	0	479	950
Pekerja Keluarga/ Pekerja Tak Dibayar	2 606	5 652	369	0	407	9 034
Jumlah	13 717	22 542	5 832	5 143	6 696	65 928

Tabel 19.02 Penduduk Berumur 15 Tahun ke Atas yang Bekerja Selama Seminggu yang Lalu Menurut Status Pekerjaan Utama dan Jenis Pekerjaan Utama, Agustus 2021

Perkotaan + Perdesaan

Laki-laki

Status Pekerjaan Utama	Jenis Pekerjaan Utama				
	TNI dan POLRI	Manajer	Profesional	Teknisi dan Asisten Profesional	Tenaga Tata Usaha
(1)	(2)	(3)	(4)	(5)	(6)
Berusaha Sendiri	0	141	0	0	56
Berusaha Dibantu Buruh Tidak Tetap/ Buruh Tak Dibayar	0	142	0	0	0
Berusaha Dibantu Buruh Tetap/ Buruh Dibayar	0	136	0	0	0
Buruh/ Karyawan	380	285	1 410	1 988	1 654
Pekerja Bebas di Pertanian	0	0	0	0	0
Pekerja Bebas di Non Pertanian	0	0	0	0	0
Pekerja Keluarga/ Pekerja Tak Dibayar	0	0	0	0	0
Jumlah	380	704	1 410	1 988	1 710

Lanjutan Tabel 19.02

Perkotaan + Perdesaan

Laki-laki

Lapangan Usaha/ Pekerjaan Utama	Jenis Pekerjaan Utama					Jumlah
	Tenaga Usaha Jasa dan Tenaga Penjualan	Pekerja Terampil Pertanian, Kehutanan dan Perikanan	Pekerja Pengolahan, Kerajinan, dan YBDI	Operator dan Perakit Mesin	Pekerja Kasar	
(1)	(7)	(8)	(9)	(10)	(11)	(12)
Berusaha Sendiri	1 664	7 143	1 101	718	523	11 346
Berusaha Dibantu Buruh Tidak Tetap/ Buruh Tak Dibayar	1 641	5 084	83	0	0	6 950
Berusaha Dibantu Buruh Tetap/ Buruh Dibayar	257	258	359	0	0	1 010
Buruh/ Karyawan	2 583	323	2 025	4 293	3 976	18 917
Pekerja Bebas di Pertanian	0	850	0	132	100	1 082
Pekerja Bebas di Non Pertanian	0	0	471	0	479	950
Pekerja Keluarga/ Pekerja Tak Dibayar	354	1 126	181	0	127	1 788
Jumlah	6 499	14 784	4 220	5 143	5 205	42 043

Tabel 19.03 Penduduk Berumur 15 Tahun ke Atas yang Bekerja Selama Seminggu yang Lalu Menurut Status Pekerjaan Utama dan Jenis Pekerjaan Utama, Agustus 2021

Perkotaan + Perdesaan

Perempuan

Status Pekerjaan Utama	Jenis Pekerjaan Utama				
	TNI dan POLRI	Manajer	Profesional	Teknisi dan Asisten Profesional	Tenaga Tata Usaha
(1)	(2)	(3)	(4)	(5)	(6)
Berusaha Sendiri	0	0	0	41	0
Berusaha Dibantu Buruh Tidak Tetap/ Buruh Tak Dibayar	0	0	0	0	0
Berusaha Dibantu Buruh Tetap/ Buruh Dibayar	0	0	0	0	0
Buruh/ Karyawan	0	126	3 558	700	1 381
Pekerja Bebas di Pertanian	0	0	0	0	0
Pekerja Bebas di Non Pertanian	0	0	0	0	0
Pekerja Keluarga/ Pekerja Tak Dibayar	0	0	0	0	0
Jumlah	0	126	3 558	741	1 381

Lanjutan Tabel 19.03

Perkotaan + Perdesaan

Perempuan

Lapangan Usaha/ Pekerjaan Utama	Jenis Pekerjaan Utama					Jumlah
	Tenaga Usaha Jasa dan Tenaga Penjualan	Pekerja Terampil Pertanian, Kehutanan dan Perikanan	Pekerja Pengolahan, Kerajinan, dan YBDI	Operator dan Perakit Mesin	Pekerja Kasar	
(1)	(7)	(8)	(9)	(10)	(11)	(12)
Berusaha Sendiri	1 949	2 174	1 117	0	106	5 387
Berusaha Dibantu Buruh Tidak Tetap/ Buruh Tak Dibayar	1 923	778	210	0	0	2 911
Berusaha Dibantu Buruh Tetap/ Buruh Dibayar	371	0	0	0	0	371
Buruh/ Karyawan	723	215	97	0	1 105	7 905
Pekerja Bebas di Pertanian	0	65	0	0	0	65
Pekerja Bebas di Non Pertanian	0	0	0	0	0	0
Pekerja Keluarga/ Pekerja Tak Dibayar	2 252	4 526	188	0	280	7 246
Jumlah	7 218	7 758	1 612	0	1 491	23 885

Tabel 20.01 Penduduk Berumur 15 Tahun ke Atas yang Bekerja Selama Seminggu yang Lalu Menurut Lapangan Usaha/Pekerjaan Utama dan Jumlah Jam Kerja pada Pekerjaan Utama, Agustus 2021

Perkotaan + Perdesaan		Laki-laki + Perempuan				
Lapangan Usaha/ Pekerjaan Utama*)	Jumlah Jam Kerja					Jumlah
	0 Jam (Sementara Tidak Bekerja)	1-14 Jam	15-34 Jam	1-34 Jam	35 Jam atau Lebih	
(1)	(2)	(3)	(4)	(5)	(6)	(7)
1	622	5 180	11 449	16 629	8 479	25 730
2	200	0	385	385	5 178	5 763
3	250	339	1 133	1 472	2 322	4 044
4	0	0	67	67	710	777
5	214	0	174	174	2 848	3 236
6	280	1 377	2 683	4 060	8 329	12 669
7	0	56	357	413	365	778
8	0	0	102	102	474	576
9	261	1 256	5 142	6 398	5 696	12 355
Jumlah	1 827	8 208	21 492	29 700	34 401	65 928

Catatan*)

1. Pertanian, Perkebunan, Kehutanan, Perburuan, dan Perikanan
2. Pertambangan dan Penggalan
3. Industri Pengolahan
4. Listrik, Air, dan Gas
5. Konstruksi
6. Perdagangan, Rumah Makan, dan Jasa Akomodasi
7. Angkutan, Pergudangan dan Komunikasi
8. Lembaga Keuangan, *Real Estate*, Usaha Persewaan dan Jasa Perusahaan
9. Jasa Kemasyarakatan, Sosial dan Perorangan

Tabel 20.02 Penduduk Berumur 15 Tahun ke Atas yang Bekerja Selama Seminggu yang Lalu Menurut Lapangan Usaha/Pekerjaan Utama dan Jumlah Jam Kerja pada Pekerjaan Utama, Agustus 2021

Perkotaan + Perdesaan

Laki-laki

Lapangan Usaha/ Pekerjaan Utama*)	Jumlah Jam Kerja					Jumlah
	0 Jam (Sementara Tidak Bekerja)	1-14 Jam	15-34 Jam	1-34 Jam	35 Jam atau Lebih	
(1)	(2)	(3)	(4)	(5)	(6)	(7)
1	526	2 863	7 256	10 119	6 808	17 453
2	65	0	385	385	5 029	5 479
3	83	166	770	936	1 566	2 585
4	0	0	67	67	618	685
5	214	0	174	174	2 848	3 236
6	0	433	1 589	2 022	3 379	5 401
7	0	56	357	413	365	778
8	0	0	102	102	281	383
9	0	351	2 115	2 466	3 577	6 043
Jumlah	888	3 869	12 815	16 684	24 471	42 043

Catatan*)

1. Pertanian, Perkebunan, Kehutanan, Perburuan, dan Perikanan
2. Pertambangan dan Penggalian
3. Industri Pengolahan
4. Listrik, Air, dan Gas
5. Konstruksi
6. Perdagangan, Rumah Makan, dan Jasa Akomodasi
7. Angkutan, Pergudangan dan Komunikasi
8. Lembaga Keuangan, *Real Estate*, Usaha Persewaan dan Jasa Perusahaan
9. Jasa Kemasyarakatan, Sosial dan Perorangan

Tabel 20.03 Penduduk Berumur 15 Tahun ke Atas yang Bekerja Selama Seminggu yang Lalu Menurut Lapangan Usaha/Pekerjaan Utama dan Jumlah Jam Kerja pada Pekerjaan Utama, Agustus 2021

Perkotaan + Perdesaan

Perempuan

Lapangan Usaha/ Pekerjaan Utama*)	Jumlah Jam Kerja					Jumlah
	0 Jam (Sementara Tidak Bekerja)	1-14 Jam	15-34 Jam	1-34 Jam	35 Jam atau Lebih	
(1)	(2)	(3)	(4)	(5)	(6)	(7)
1	96	2 317	4 193	6 510	1 671	8 277
2	135	0	0	0	149	284
3	167	173	363	536	756	1 459
4	0	0	0	0	92	92
5	0	0	0	0	0	0
6	280	944	1 094	2 038	4 950	7 268
7	0	0	0	0	0	0
8	0	0	0	0	193	193
9	261	905	3 027	3 932	2 119	6 312
Jumlah	939	4 339	8 677	13 016	9 930	23 885

Catatan*)

1. Pertanian, Perkebunan, Kehutanan, Perburuan, dan Perikanan
2. Pertambangan dan Penggalian
3. Industri Pengolahan
4. Listrik, Air, dan Gas
5. Konstruksi
6. Perdagangan, Rumah Makan, dan Jasa Akomodasi
7. Angkutan, Pergudangan dan Komunikasi
8. Lembaga Keuangan, *Real Estate*, Usaha Persewaan dan Jasa Perusahaan
9. Jasa Kemasyarakatan, Sosial dan Perorangan

Tabel 21.01 Penduduk Berumur 15 Tahun ke Atas yang Bekerja Selama Seminggu yang Lalu Menurut Status Pekerjaan Utama dan Jumlah Jam Kerja pada Pekerjaan Utama, Agustus 2021

Perkotaan + Perdesaan

Laki-laki + Perempuan

Status Pekerjaan Utama	Jumlah Jam Kerja					Jumlah
	0 Jam (Sementara Tidak Bekerja)	1-14 Jam	15-34 Jam	1-34 Jam	35 Jam atau Lebih	
(1)	(2)	(3)	(4)	(5)	(6)	(7)
1	696	2 672	5 335	8 007	8 030	16 733
2	395	1 417	3 149	4 566	4 900	9 861
3	0	0	959	959	422	1 381
4	736	1 350	7 388	8 738	17 348	26 822
5	0	76	555	631	516	1 147
6	0	93	287	380	570	950
7	0	2 600	3 819	6 419	2 615	9 034
Jumlah	1 827	8 208	21 492	29 700	34 401	65 928

Catatan*)

1. Berusaha Sendiri
2. Berusaha Dibantu Buruh Tidak Tetap/ Buruh Tak Dibayar
3. Berusaha Dibantu Buruh Tetap/ Buruh Dibayar
4. Buruh/ Karyawan
5. Pekerja Bebas di Pertanian
6. Pekerja Bebas di Non Pertanian
7. Pekerja Keluarga/Pekerja Tak Dibayar

Tabel 21.02 Penduduk Berumur 15 Tahun ke Atas yang Bekerja Selama Seminggu yang Lalu Menurut Status Pekerjaan Utama dan Jumlah Jam Kerja pada Pekerjaan Utama, Agustus 2021

Perkotaan + Perdesaan

Laki-laki

Status Pekerjaan Utama	Jumlah Jam Kerja					Jumlah
	0 Jam (Sementara Tidak Bekerja)	1-14 Jam	15-34 Jam	1-34 Jam	35 Jam atau Lebih	
(1)	(2)	(3)	(4)	(5)	(6)	(7)
1	292	1 601	3 607	5 208	5 846	11 346
2	261	1 077	2 506	3 583	3 106	6 950
3	0	0	873	873	137	1 010
4	335	341	4 285	4 626	13 956	18 917
5	0	76	555	631	451	1 082
6	0	93	287	380	570	950
7	0	681	702	1 383	405	1 788
Jumlah	888	3 869	12 815	16 684	24 471	42 043

Catatan*)

1. Berusaha Sendiri
2. Berusaha Dibantu Buruh Tidak Tetap/ Buruh Tak Dibayar
3. Berusaha Dibantu Buruh Tetap/ Buruh Dibayar
4. Buruh/ Karyawan
5. Pekerja Bebas di Pertanian
6. Pekerja Bebas di Non Pertanian
7. Pekerja Keluarga/Pekerja Tak Dibayar

Tabel 21.03 Penduduk Berumur 15 Tahun ke Atas yang Bekerja Selama Seminggu yang Lalu Menurut Status Pekerjaan Utama dan Jumlah Jam Kerja pada Pekerjaan Utama, Agustus 2021

Perkotaan + Perdesaan		Perempuan				
Status Pekerjaan Utama	Jumlah Jam Kerja					Jumlah
	0 Jam (Sementara Tidak Bekerja)	1-14 Jam	15-34 Jam	1-34 Jam	35 Jam atau Lebih	
(1)	(2)	(3)	(4)	(5)	(6)	(7)
1	404	1 071	1 728	2 799	2 184	5 387
2	134	340	643	983	1 794	2 911
3	0	0	86	86	285	371
4	401	1 009	3 103	4 112	3 392	7 905
5	0	0	0	0	65	65
6	0	0	0	0	0	0
7	0	1 919	3 117	5 036	2 210	7 246
Jumlah	939	4 339	8 677	13 016	9 930	23 885

Catatan*)

1. Berusaha Sendiri
2. Berusaha Dibantu Buruh Tidak Tetap/ Buruh Tak Dibayar
3. Berusaha Dibantu Buruh Tetap/ Buruh Dibayar
4. Buruh/ Karyawan
5. Pekerja Bebas di Pertanian
6. Pekerja Bebas di Non Pertanian
7. Pekerja Keluarga/Pekerja Tak Dibayar

Tabel 22.01 Penduduk Berumur 15 Tahun ke Atas yang Bekerja Selama Seminggu yang Lalu Menurut Kelompok Umur, Agustus 2020 dan Agustus 2021

Perkotaan + Perdesaan

Laki-laki + Perempuan

Kelompok Umur	Tahun	
	2020	2021
(1)	(2)	(3)
15-19	3 314	2 662
20-24	5 332	5 161
25-29	7 411	7 135
30-34	7 705	7 045
35-39	9 252	9 206
40-44	8 551	9 151
45-49	8 010	7 916
50-54	7 116	7 173
55-59	4 531	4 909
60 +	4 973	5 570
Jumlah	66 195	65 928

Tabel 22.02 Penduduk Berumur 15 Tahun ke Atas yang Bekerja Selama Seminggu yang Lalu Menurut Kelompok Umur, Agustus 2020 dan Agustus 2021

Perkotaan + Perdesaan

Laki-laki

Kelompok Umur	Tahun	
	2020	2021
(1)	(2)	(3)
15-19	1 777	1 588
20-24	3 408	3 551
25-29	4 432	4 205
30-34	4 810	4 842
35-39	5 270	5 366
40-44	5 117	5 365
45-49	5 051	5 072
50-54	4 686	4 648
55-59	2 943	3 273
60 +	3 337	4 133
Jumlah	40 831	42 043

Tabel 22.03 Penduduk Berumur 15 Tahun ke Atas yang Bekerja Selama Seminggu yang Lalu Menurut Kelompok Umur, Agustus 2020 dan Agustus 2021

Perkotaan + Perdesaan

Perempuan

Kelompok Umur	Tahun	
	2020	2021
(1)	(2)	(3)
15-19	1 537	1 074
20-24	1 924	1 610
25-29	2 979	2 930
30-34	2 895	2 203
35-39	3 982	3 840
40-44	3 434	3 786
45-49	2 959	2 844
50-54	2 430	2 525
55-59	1 588	1 636
60 +	1 636	1 437
Jumlah	25 364	23 885

Tabel 23.01 Penduduk Berumur 15 Tahun ke Atas yang Bekerja Selama Seminggu yang Lalu Menurut Pendidikan Tertinggi yang Ditamatkan, Agustus 2020 dan Agustus 2021

Perkotaan + Perdesaan

Laki-laki + Perempuan

Pendidikan Tinggi yang Ditamatkan	Tahun	
	2020	2021
(1)	(2)	(3)
Tidak/Belum Tamat SD	7 037	7 064
SD	15 495	16 715
SMP	15 232	13 099
SMA	13 847	13 741
SMK	5 864	5 777
Diploma/ Universitas	8 720	9 532
Jumlah	66 195	65 928

Tabel 23.02 Penduduk Berumur 15 Tahun ke Atas yang Bekerja Selama Seminggu yang Lalu Menurut Pendidikan Tertinggi yang Ditamatkan, Agustus 2020 dan Agustus 2021

Perkotaan + Perdesaan

Laki-laki

Pendidikan Tinggi yang Ditamatkan	Tahun	
	2020	2021
(1)	(2)	(3)
Tidak/Belum Tamat SD	3 553	4 229
SD	9 241	10 339
SMP	10 190	9 066
SMA	10 011	9 910
SMK	3 670	3 780
Diploma/ Universitas	4 166	4 719
Jumlah	40 831	42 043

Tabel 23.03 Penduduk Berumur 15 Tahun ke Atas yang Bekerja Selama Seminggu yang Lalu Menurut Pendidikan Tertinggi yang Ditamatkan, Agustus 2020 dan Agustus 2021

Perkotaan + Perdesaan

Perempuan

Pendidikan Tinggi yang Ditamatkan	Tahun	
	2020	2021
(1)	(2)	(3)
Tidak/Belum Tamat SD	3 484	2 835
SD	6 254	6 376
SMP	5 042	4 033
SMA	3 836	3 831
SMK	2 194	1 997
Diploma/ Universitas	4 554	4 813
Jumlah	25 364	23 885

Tabel 24.01 Penduduk Berumur 15 Tahun ke Atas yang Bekerja Selama Seminggu yang Lalu Menurut Lapangan Usaha/Pekerjaan Utama, Agustus 2020 dan Agustus 2021

Perkotaan + Perdesaan

Laki-laki + Perempuan

Lapangan Usaha/Pekerjaan Utama	Tahun	
	2020	2021
(1)	(2)	(3)
Pertanian, Perkebunan, Kehutanan, Perburuan, dan Perikanan	24 731	25 730
Pertambangan dan Penggalian	4 837	5 763
Industri Pengolahan	4 583	4 044
Listrik, Gas, dan Air	799	777
Konstruksi	3 618	3 236
Perdagangan, Rumah Makan, dan Jasa Akomodasi	13 378	12 669
Angkutan, Pergudangan, dan Komunikasi	1 113	778
Lembaga Keuangan, <i>Real Estate</i> , Usaha Persewaan, dan Jasa Perusahaan	604	576
Jasa Kemasyarakatan, Sosial dan Perorangan	12 532	12 355
Jumlah	66 195	65 928

Tabel 24.02 Penduduk Berumur 15 Tahun ke Atas yang Bekerja Selama Seminggu yang Lalu Menurut Lapangan Usaha/Pekerjaan Utama, Agustus 2020 dan Agustus 2021

Perkotaan + Perdesaan

Laki-laki

Lapangan Usaha/Pekerjaan Utama	Tahun	
	2020	2021
(1)	(2)	(3)
Pertanian, Perkebunan, Kehutanan, Perburuan, dan Perikanan	16 802	17 453
Pertambangan dan Penggalian	4 689	5 479
Industri Pengolahan	2 170	2 585
Listrik, Gas, dan Air	498	685
Konstruksi	3 618	3 236
Perdagangan, Rumah Makan, dan Jasa Akomodasi	5 747	5 401
Angkutan, Pergudangan, dan Komunikasi	1 113	778
Lembaga Keuangan, <i>Real Estate</i> , Usaha Persewaan, dan Jasa Perusahaan	365	383
Jasa Kemasyarakatan, Sosial dan Perorangan	5 829	6 043
Jumlah	40 831	42 043

Tabel 24.03 Penduduk Berumur 15 Tahun ke Atas yang Bekerja Selama Seminggu yang Lalu Menurut Lapangan Usaha/Pekerjaan Utama, Agustus 2020 dan Agustus 2021

Perkotaan + Perdesaan

Perempuan

Lapangan Usaha/Pekerjaan Utama	Tahun	
	2020	2021
(1)	(2)	(3)
Pertanian, Perkebunan, Kehutanan, Perburuan, dan Perikanan	7 929	8 277
Pertambangan dan Penggalian	148	284
Industri Pengolahan	2 413	1 459
Listrik, Gas, dan Air	301	92
Konstruksi	0	0
Perdagangan, Rumah Makan, dan Jasa Akomodasi	7 631	7 268
Angkutan, Pergudangan, dan Komunikasi	0	0
Lembaga Keuangan, <i>Real Estate</i> , Usaha Persewaan, dan Jasa Perusahaan	239	193
Jasa Kemasyarakatan, Sosial dan Perorangan	6 703	6 312
Jumlah	25 364	23 885

Tabel 25.01 Penduduk Berumur 15 Tahun ke Atas yang Bekerja Selama Seminggu yang Lalu Menurut Status Pekerjaan Utama, Agustus 2020 dan Agustus 2021

Perkotaan + Perdesaan

Laki-laki + Perempuan

Status Pekerjaan Utama	Tahun	
	2020	2021
(1)	(2)	(3)
Berusaha Sendiri	15 246	16 733
Berusaha Dibantu Buruh Tidak Tetap/ Buruh Tak Dibayar	11 640	9 861
Berusaha Dibantu Buruh Tetap/Buruh Dibayar	1 972	1 381
Buruh/ Karyawan	24 910	26 822
Pekerja Bebas di Pertanian	1 764	1 147
Pekerja Bebas di Non-Pertanian	699	950
Pekerja Keluarga/ Pekerja Tak Dibayar	9 964	9 034
Jumlah	66 195	65 928

Tabel 25.02 Penduduk Berumur 15 Tahun ke Atas yang Bekerja Selama Seminggu yang Lalu Menurut Status Pekerjaan Utama, Agustus 2020 dan Agustus 2021

Perkotaan + Perdesaan

Laki-laki

Status Pekerjaan Utama	Tahun	
	2020	2021
(1)	(2)	(3)
Berusaha Sendiri	10 238	11 346
Berusaha Dibantu Buruh Tidak Tetap/ Buruh Tak Dibayar	7 881	6 950
Berusaha Dibantu Buruh Tetap/Buruh Dibayar	1 784	1 010
Buruh/ Karyawan	16 141	18 917
Pekerja Bebas di Pertanian	1 618	1 082
Pekerja Bebas di Non-Pertanian	699	950
Pekerja Keluarga/ Pekerja Tak Dibayar	2 470	1 788
Jumlah	40 831	42 043

Tabel 25.03 Penduduk Berumur 15 Tahun ke Atas yang Bekerja Selama Seminggu yang Lalu Menurut Status Pekerjaan Utama, Agustus 2020 dan Agustus 2021

Perkotaan + Perdesaan

Perempuan

Status Pekerjaan Utama	Tahun	
	2020	2021
(1)	(2)	(3)
Berusaha Sendiri	5 008	5 387
Berusaha Dibantu Buruh Tidak Tetap/ Buruh Tak Dibayar	3 759	2 911
Berusaha Dibantu Buruh Tetap/Buruh Dibayar	188	371
Buruh/ Karyawan	8 769	7 905
Pekerja Bebas di Pertanian	146	65
Pekerja Bebas di Non-Pertanian	0	0
Pekerja Keluarga/ Pekerja Tak Dibayar	7 494	7 246
Jumlah	25 364	23 885

Tabel 26.01 Penduduk Berumur 15 Tahun ke Atas yang Termasuk Pengangguran Terbuka Menurut Kelompok Umur dan Pendidikan Tertinggi yang Ditamatkan, Agustus 2021

Perkotaan + Perdesaan

Laki-laki + Perempuan

Kelompok Umur	Pendidikan Tertinggi yang Ditamatkan						Jumlah
	Tidak/ Belum Tamat SD	SD	SMP	SMA	SMK	Diploma/ Univer- sitas	
(1)	(2)	(3)	(4)	(5)	(6)	(7)	(8)
15-19	81	0	312	576	0	0	969
20-24	0	0	320	390	198	0	908
25-29	0	125	125	157	0	0	407
30-34	199	0	122	114	37	0	472
35-39	0	87	0	0	0	0	87
40-44	0	0	0	0	202	0	202
45-49	0	45	113	0	117	0	275
50-54	0	67	67	0	0	0	134
55-59	0	0	0	0	0	0	0
60 +	116	0	0	0	0	0	116
Jumlah	396	324	1 059	1 237	554	0	3 570

Tabel 26.02 Penduduk Berumur 15 Tahun ke Atas Yang Termasuk Pengangguran Terbuka Menurut Kelompok Umur dan Pendidikan Tertinggi yang Ditematkan, Agustus 2021

Perkotaan + Perdesaan

Laki-laki

Kelompok Umur	Pendidikan Tertinggi yang Ditematkan						Jumlah
	Tidak/ Belum Tamat SD	SD	SMP	SMA	SMK	Diploma/ Univer- sitas	
(1)	(2)	(3)	(4)	(5)	(6)	(7)	(8)
15-19	81	0	257	309	0	0	647
20-24	0	0	320	0	71	0	391
25-29	0	125	125	0	0	0	250
30-34	141	0	122	114	37	0	414
35-39	0	87	0	0	0	0	87
40-44	0	0	0	0	202	0	202
45-49	0	0	113	0	117	0	230
50-54	0	67	67	0	0	0	134
55-59	0	0	0	0	0	0	0
60 +	0	0	0	0	0	0	0
Jumlah	222	279	1 004	423	427	0	2 355

Tabel 26.03 Penduduk Berumur 15 Tahun ke Atas Yang Termasuk Pengangguran Terbuka Menurut Kelompok Umur dan Pendidikan Tertinggi yang Ditamatkan, Agustus 2021

Perkotaan + Perdesaan

Perempuan

Kelompok Umur	Pendidikan Tertinggi yang Ditamatkan						Jumlah
	Tidak/ Belum Tamat SD	SD	SMP	SMA	SMK	Diploma/ Univer- sitas	
(1)	(2)	(3)	(4)	(5)	(6)	(7)	(8)
15-19	0	0	55	267	0	0	322
20-24	0	0	0	390	127	0	517
25-29	0	0	0	157	0	0	157
30-34	58	0	0	0	0	0	58
35-39	0	0	0	0	0	0	0
40-44	0	0	0	0	0	0	0
45-49	0	45	0	0	0	0	45
50-54	0	0	0	0	0	0	0
55-59	0	0	0	0	0	0	0
60 +	116	0	0	0	0	0	116
Jumlah	174	45	55	814	127	0	1 215

Tabel 27.01 Penduduk Berumur 15 Tahun ke Atas yang Termasuk Pengangguran Terbuka Menurut Pendidikan Tertinggi yang Ditamatkan, Agustus 2020 dan Agustus 2021

Perkotaan + Perdesaan

Laki-laki + Perempuan

Pendidikan Tertinggi yang Ditamatkan	Tahun	
	2020	2021
(1)	(2)	(3)
Tidak/Belum Tamat SD	177	396
SD	792	324
SMP	927	1 059
SMA	1 016	1 237
SMK	692	554
Diploma/Universitas	91	0
Jumlah	3 695	3 570

Tabel 27.02 Penduduk Berumur 15 Tahun ke Atas yang Termasuk Pengangguran Terbuka Menurut Pendidikan Tertinggi yang Ditamatkan, Agustus 2020 dan Agustus 2021

Perkotaan + Perdesaan

Laki-laki

Pendidikan Tertinggi yang Ditamatkan	Tahun	
	2020	2021
(1)	(2)	(3)
Tidak/Belum Tamat SD	177	222
SD	700	279
SMP	755	1 004
SMA	677	423
SMK	136	427
Diploma/Universitas	0	0
Jumlah	2 445	2 355

Tabel 27.03 Penduduk Berumur 15 Tahun ke Atas yang Termasuk Pengangguran Terbuka Menurut Pendidikan Tertinggi yang Ditamatkan, Agustus 2020 dan Agustus 2021

Perkotaan + Perdesaan

Perempuan

Pendidikan Tertinggi yang Ditamatkan	Tahun	
	2020	2021
(1)	(2)	(3)
Tidak/Belum Tamat SD	0	174
SD	92	45
SMP	172	55
SMA	339	814
SMK	556	127
Diploma/Universitas	91	0
Jumlah	1 250	1 215

Tabel 28.01 Penduduk Berumur 15 Tahun ke Atas yang Termasuk Pengangguran Terbuka Menurut Kelompok Umur dan Kategori Pengangguran Terbuka, Agustus 2021

Perkotaan + Perdesaan

Laki-laki + Perempuan

Kelompok Umur	Kategori Pengangguran Terbuka					Jumlah
	Mencari Pekerjaan	Memper-siapkan Usaha	Merasa Tidak Mungkin Mendapat-kan Pekerjaan	Sudah Mempunyai Pekerjaan Tetapi Belum Mulai Bekerja		
(1)	(2)	(3)	(4)	(5)	(6)	
15-19	442	0	0	527	969	
20-24	720	0	0	188	908	
25-29	157	0	0	250	407	
30-34	414	0	0	58	472	
35-39	87	0	0	0	87	
40-44	202	0	0	0	202	
45-49	117	0	0	158	275	
50-54	0	0	0	134	134	
55-59	0	0	0	0	0	
60 +	0	0	116	0	116	
Jumlah	2 139	0	116	1 315	3 570	

Tabel 28.02 Penduduk Berumur 15 Tahun ke Atas yang Termasuk Pengangguran Terbuka Menurut Kelompok Umur dan Kategori Pengangguran Terbuka, Agustus 2021

Perkotaan + Perdesaan

Laki-laki

Kelompok Umur	Kategori Pengangguran Terbuka				Jumlah
	Mencari Pekerjaan	Memper- siapkan Usaha	Merasa Tidak Mungkin Mendapat- kan Pekerjaan	Sudah Mempunyai Pekerjaan Tetapi Belum Mulai Bekerja	
(1)	(2)	(3)	(4)	(5)	(6)
15-19	175	0	0	472	647
20-24	203	0	0	188	391
25-29	0	0	0	250	250
30-34	414	0	0	0	414
35-39	87	0	0	0	87
40-44	202	0	0	0	202
45-49	117	0	0	113	230
50-54	0	0	0	134	134
55-59	0	0	0	0	0
60 +	0	0	0	0	0
Jumlah	1 198	0	0	1 157	2 355

Tabel 28.03 Penduduk Berumur 15 Tahun ke Atas yang Termasuk Pengangguran Terbuka Menurut Kelompok Umur dan Kategori Pengangguran Terbuka, Agustus 2021

Perkotaan + Perdesaan

Perempuan

Kelompok Umur	Kategori Pengangguran Terbuka				Jumlah
	Mencari Pekerjaan	Memper-siapkan Usaha	Merasa Tidak Mungkin Mendapat-kan Pekerjaan	Sudah Mempunyai Pekerjaan Tetapi Belum Mulai Bekerja	
(1)	(2)	(3)	(4)	(5)	(6)
15-19	267	0	0	55	322
20-24	517	0	0	0	517
25-29	157	0	0	0	157
30-34	0	0	0	58	58
35-39	0	0	0	0	0
40-44	0	0	0	0	0
45-49	0	0	0	45	45
50-54	0	0	0	0	0
55-59	0	0	0	0	0
60 +	0	0	116	0	116
Jumlah	941	0	116	158	1 215

Tabel 29.01 Penduduk Berumur 15 Tahun ke Atas yang Termasuk Pengangguran Terbuka Menurut Pendidikan Tertinggi yang Ditamatkan dan Kategori Pengangguran Terbuka, Agustus 2021

Perkotaan + Perdesaan

Laki-laki + Perempuan

Kelompok Umur	Kategori Pengangguran Terbuka				Jumlah
	Mencari Pekerjaan	Memper- siapkan Usaha	Merasa Tidak Mungkin Mendapat- kan Pekerjaan	Sudah Mempunyai Pekerjaan Tetapi Belum Mulai Bekerja	
(1)	(2)	(3)	(4)	(5)	(6)
Tidak/Belum Tamat SD	141	0	116	139	396
SD	87	0	0	237	324
SMP	254	0	0	805	1 059
SMA	1 103	0	0	134	1 237
SMK	554	0	0	0	554
Diploma/ Universitas	0	0	0	0	0
Jumlah	2 139	0	116	1 315	3 570

Tabel 29.02 Penduduk Berumur 15 Tahun ke Atas yang Termasuk Pengangguran Terbuka Menurut Pendidikan Tertinggi yang Ditamatkan dan Kategori Pengangguran Terbuka, Agustus 2021

Perkotaan + Perdesaan

Laki-laki

Kelompok Umur	Kategori Pengangguran Terbuka				Jumlah
	Mencari Pekerjaan	Memper- siapkan Usaha	Merasa Tidak Mungkin Mendapat- kan Pekerjaan	Sudah Mempunyai Pekerjaan Tetapi Belum Mulai Bekerja	
(1)	(2)	(3)	(4)	(5)	(6)
Tidak/Belum Tamat SD	141	0	0	81	222
SD	87	0	0	192	279
SMP	254	0	0	750	1 004
SMA	289	0	0	134	423
SMK	427	0	0	0	427
Diploma/ Universitas	0	0	0	0	0
Jumlah	1 198	0	0	1 157	2 355

Tabel 29.03 Penduduk Berumur 15 Tahun ke Atas yang Termasuk Pengangguran Terbuka Menurut Pendidikan Tertinggi yang Ditamatkan dan Kategori Pengangguran Terbuka, Agustus 2021

Perkotaan + Perdesaan

Perempuan

Kelompok Umur	Kategori Pengangguran Terbuka				Jumlah
	Mencari Pekerjaan	Memper- siapkan Usaha	Merasa Tidak Mungkin Mendapatkan Pekerjaan	Sudah Mempunyai Pekerjaan Tetapi Belum Mulai Bekerja	
(1)	(2)	(3)	(4)	(5)	(6)
Tidak/Belum Tamat SD	0	0	116	58	174
SD	0	0	0	45	45
SMP	0	0	0	55	55
SMA	814	0	0	0	814
SMK	127	0	0	0	127
Diploma/ Universitas	0	0	0	0	0
Jumlah	941	0	116	158	1 215

Tabel 30.01 Penduduk Berumur 15 Tahun ke Atas yang Termasuk Pengangguran Terbuka Menurut Kategori Pengangguran Terbuka, Agustus 2020 dan Agustus 2021

Perkotaan + Perdesaan

Laki-laki + Perempuan

Kategori Pengangguran Terbuka	Tahun	
	2020	2021
(1)	(2)	(3)
Mencari Pekerjaan	3 100	2 139
Mempersiapkan Usaha	386	0
Merasa Tidak Mungkin Mendapatkan Pekerjaan	115	116
Sudah Mempunyai Pekerjaan Tetapi Belum Mulai Bekerja	94	1 315
Jumlah	3 695	3 570

Tabel 30.02 Penduduk Berumur 15 Tahun ke Atas yang Termasuk Pengangguran Terbuka Menurut Kategori Pengangguran Terbuka, Agustus 2020 dan Agustus 2021

Perkotaan + Perdesaan

Laki-laki

Kategori Pengangguran Terbuka	Tahun	
	2020	2021
(1)	(2)	(3)
Mencari Pekerjaan	2 197	1 198
Mempersiapkan Usaha	64	0
Merasa Tidak Mungkin Mendapatkan Pekerjaan	115	0
Sudah Mempunyai Pekerjaan Tetapi Belum Mulai Bekerja	69	1 157
Jumlah	2 445	2 355

Tabel 30.03 Penduduk Berumur 15 Tahun ke Atas yang Termasuk Pengangguran Terbuka Menurut Kategori Pengangguran Terbuka, Agustus 2020 dan Agustus 2021

Perkotaan + Perdesaan

Perempuan

Kategori Pengangguran Terbuka	Tahun	
	2020	2021
(1)	(2)	(3)
Mencari Pekerjaan	903	941
Mempersiapkan Usaha	322	0
Merasa Tidak Mungkin Mendapatkan Pekerjaan	0	116
Sudah Mempunyai Pekerjaan Tetapi Belum Mulai Bekerja	25	158
Jumlah	1 250	1 215

Tabel 31.01 Penduduk Berumur 15 Tahun ke Atas yang Termasuk Pengangguran Terbuka dan Pekerja Tidak Penuh Menurut Pendidikan Tertinggi yang Ditamatkan, Agustus 2021

Perkotaan + Perdesaan

Laki-laki + Perempuan

Pendidikan Tertinggi yang Ditamatkan	Pengangguran Terbuka	Setengah Penganggur	Pekerja Paruh Waktu	Jumlah Pekerja Tidak Penuh (3) + (4)	Jumlah Pengangguran Terbuka dan Pekerja Tidak Penuh (2) + (5)
(1)	(2)	(3)	(4)	(5)	(6)
Tidak/Belum Tamat SD	396	761	2 835	3 596	3 992
SD	324	1 107	7 031	8 138	8 462
SMP	1 059	1 250	4 621	5 871	6 930
SMA	1 237	1 486	3 286	4 772	6 009
SMK	554	379	1 632	2 011	2 565
Diploma/ Universitas	0	12	4 561	4 573	4 573
Jumlah	3 570	4 995	23 966	28 961	32 531

Tabel 31.02 Penduduk Berumur 15 Tahun ke Atas yang Termasuk Pengangguran Terbuka dan Pekerja Tidak Penuh Menurut Pendidikan Tertinggi yang Ditamatkan, Agustus 2021

Perkotaan + Perdesaan

Laki-laki

Pendidikan Tertinggi yang Ditamatkan	Pengangguran Terbuka	Setengah Penganggur	Pekerja Paruh Waktu	Jumlah Pekerja Tidak Penuh (3) + (4)	Jumlah Pengangguran Terbuka dan Pekerja Tidak Penuh (2) + (5)
(1)	(2)	(3)	(4)	(5)	(6)
Tidak/Belum Tamat SD	222	612	1 350	1 962	2 184
SD	279	958	3 239	4 197	4 476
SMP	1 004	1 061	2 555	3 616	4 620
SMA	423	1 320	2 231	3 551	3 974
SMK	427	379	743	1 122	1 549
Diploma/ Universitas	0	0	1 772	1 772	1 772
Jumlah	2 355	4 330	11 890	16 220	18 575

Tabel 31.03 Penduduk Berumur 15 Tahun ke Atas yang Termasuk Pengangguran Terbuka dan Pekerja Tidak Penuh Menurut Pendidikan Tertinggi yang Ditamatkan, Agustus 2021

Perkotaan + Perdesaan					Perempuan
Pendidikan Tertinggi yang Ditamatkan	Pengangguran Terbuka	Setengah Penganggur	Pekerja Paruh Waktu	Jumlah Pekerja Tidak Penuh (3) + (4)	Jumlah Pengangguran Terbuka dan Pekerja Tidak Penuh (2) + (5)
(1)	(2)	(3)	(4)	(5)	(6)
Tidak/Belum Tamat SD	174	149	1 485	1 634	1 808
SD	45	149	3 792	3 941	3 986
SMP	55	189	2 066	2 255	2 310
SMA	814	166	1 055	1 221	2 035
SMK	127	0	889	889	1 016
Diploma/ Universitas	0	12	2 789	2 801	2 801
Jumlah	1 215	665	12 076	12 741	13 956

Tabel 32.01 Penduduk Berumur 15 Tahun ke Atas yang Termasuk Pengangguran Terbuka dan Pekerja Tidak Penuh Menurut Kelompok Umur, Agustus 2021

Perkotaan + Perdesaan

Laki-laki + Perempuan

Kelompok Umur	Pengangguran Terbuka	Setengah Penganggur	Pekerja Paruh Waktu	Jumlah Pekerja Tidak Penuh (3) + (4)	Jumlah Pengangguran Terbuka dan Pekerja Tidak Penuh (2) + (5)
					(6)
(1)	(2)	(3)	(4)	(5)	(6)
15-19	969	445	1 323	1 768	2 737
20-24	908	829	1 244	2 073	2 981
25-29	407	232	2 376	2 608	3 015
30-34	472	634	2 176	2 810	3 282
35-39	87	546	3 123	3 669	3 756
40-44	202	859	3 062	3 921	4 123
45-49	275	582	3 089	3 671	3 946
50-54	134	301	2 602	2 903	3 037
55-59	0	387	2 252	2 639	2 639
60 +	116	180	2 719	2 899	3 015
Jumlah	3 570	4 995	23 966	28 961	32 531

Tabel 32.02 Penduduk Berumur 15 Tahun ke Atas yang Termasuk Pengangguran Terbuka dan Pekerja Tidak Penuh Menurut Kelompok Umur, Agustus 2021

Perkotaan + Perdesaan

Laki-laki

Kelompok Umur	Pengangguran Terbuka	Setengah Penganggur	Pekerja Paruh Waktu	Jumlah Pekerja Tidak Penuh (3) + (4)	Jumlah Pengangguran Terbuka dan Pekerja Tidak Penuh (2) + (5)
(1)	(2)	(3)	(4)	(5)	(6)
15-19	647	265	663	928	1 575
20-24	391	743	749	1 492	1 883
25-29	250	232	1 008	1 240	1 490
30-34	414	634	1 033	1 667	2 081
35-39	87	481	1 172	1 653	1 740
40-44	202	788	1 377	2 165	2 367
45-49	230	509	1 420	1 929	2 159
50-54	134	289	1 049	1 338	1 472
55-59	0	311	1 378	1 689	1 689
60 +	0	78	2 041	2 119	2 119
Jumlah	2 355	4 330	11 890	16 220	18 575

Tabel 32.03 Penduduk Berumur 15 Tahun ke Atas yang Termasuk Pengangguran Terbuka dan Pekerja Tidak Penuh Menurut Kelompok Umur, Agustus 2021

Perkotaan + Perdesaan

Perempuan


Kelompok Umur	Pengangguran Terbuka	Setengah Penganggur	Pekerja Paruh Waktu	Jumlah Pekerja Tidak Penuh (3) + (4)	Jumlah Pengangguran Terbuka dan Pekerja Tidak Penuh (2) + (5)
(1)	(2)	(3)	(4)	(5)	(6)
15-19	322	180	660	840	1 162
20-24	517	86	495	581	1 098
25-29	157	0	1 368	1 368	1 525
30-34	58	0	1 143	1 143	1 201
35-39	0	65	1 951	2 016	2 016
40-44	0	71	1 685	1 756	1 756
45-49	45	73	1 669	1 742	1 787
50-54	0	12	1 553	1 565	1 565
55-59	0	76	874	950	950
60 +	116	102	678	780	896
Jumlah	1 215	665	12 076	12 741	13 956

Standar Pelayanan Statistik Terpadu (PST)


Berdasarkan Perka BPS No. 78 Tahun 2020

Jenis Layanan *(Online dan Offline)*


1. Perpustakaan
2. Penjualan Produk BPS
3. Konsultasi Statistik
4. Rekomendasi Kegiatan Statistik



Perpustakaan tercetak
Perpustakaan *digital*



Penjualan publikasi (*softcopy*)
Penjualan data mikro
Penjualan peta digital wilkerstat



Konsultasi langsung
Konsultasi *online*

Media Layanan

Online:

1. Website : barutkab.bps.go.id
2. WAPST : 0821-5740-9997
3. Email : bps6205@bps.go.id

Kunjungan Langsung:

Ruang **Pelayanan Statistik Terpadu (PST)**
BPS Kabupaten Barito Utara
Jl. Ahmad Yani No. 143 Muara Teweh 73811

Waktu Layanan



Senin - Jumat

(kecuali hari libur)



08.00 s.d. 15.30

WIB

MAKLUMAT PELAYANAN

Dengan ini kami menyatakan sanggup menyelenggarakan pelayanan sesuai dengan standar pelayanan yang telah ditetapkan dan apabila kami tidak menepati janji, kami siap menerima sanksi sesuai dengan peraturan yang berlaku.



barutkab.bps.go.id



BPS Kabupaten Barito Utara



@bpsbaritoutara

ALUR PELAYANAN STATISTIK TERPADU (PST)

(secara datang langsung)

1 Pengunjung datang



3 Pengunjung melakukan konsultasi



2 Pengunjung mengisi buku tamu



4 Pengunjung menerima informasi statistik



5 Pengunjung pulang



Layanan Pengaduan BPS Kabupaten Barito Utara

Pelanggaran?

Bagi Anda yang memiliki informasi dan ingin melaporkan suatu perbuatan berindikasi pelanggaran yang terjadi di lingkungan BPS Kabupaten Barito Utara, berupa:

- **Korupsi, Kolusi, dan Nepotisme**
- **Penyalahgunaan Wewenang**
- **Disiplin Pegawai**
- **Standar Pelayanan**
- **Hambatan Pelayanan**



LAPORKAN!

melalui media pelaporan berikut:

1 MENGAKSES
s.bps.go.id/pengaduanbpsbaritoutara

2 KOTAK PENGADUAN
di PST BPS Kabupaten Barito Utara

3 HUBUNGI WAPST
melalui nomor **0821-5740-9997**

Laporan Bersifat Rahasia!

BPS Kabupaten Barito Utara menghargai informasi yang Anda laporkan dan fokus kami adalah kepada materi informasi yang anda sampaikan. Anda tidak perlu khawatir terungkapnya identitas diri anda karena kami akan merahasiakan identitas diri Anda.



DATA

MENCERDASKAN BANGSA

<https://barutkab.bps.go.id>



**BADAN PUSAT STATISTIK
KABUPATEN BARITO UTARA**

Jl. Ahmad Yani No 143 Muara Teweh 73811 Barito Utara
Homepage: <https://barutkab.bps.go.id>, E-mail: bps6205@bps.go.id
Pelayanan Statistik Terpadu: 0821-5740-9997

