



Katalog BPS : 7207002.33



NILAI VALUTA ASING

di **Semarang**

Jawa Tengah

2011



BADAN PUSAT STATISTIK
PROVINSI JAWA TENGAH



BADAN PUSAT STATISTIK

**NILAI TUKAR VALUTA ASING
DI SEMARANG JAWA TENGAH**

**FOREIGN EXCHANGE RATE
IN SEMARANG JAWA TENGAH**

2011

NILAI TUKAR VALUTA ASING
DI SEMARANG JAWA TENGAH 2011

Katalog BPS : 7207002.33
No. Publikasi : 33542.1202
Ukuran Buku : 21 cm x 29.5 cm
Jumlah halaman : vi + 22 halaman

Naskah :

Seksi Statistik Keuangan & Harga Produsen
Bidang Statistik Distribusi - BPS Provinsi Jawa Tengah

Gambar Kulit :

Seksi Statistik Keuangan & Harga Produsen
Bidang Statistik Distribusi - BPS Provinsi Jawa Tengah

Diterbitkan oleh :

Badan Pusat Statistik Provinsi Jawa Tengah
Jl. Pahlawan No.6 Semarang 50236
Telp (024) 8412802 fax. (024) 8412805

Boleh dikutip dengan menyebut sumbernya

KATA PENGANTAR

Publikasi Nilai Tukar Valuta Asing Semarang Jawa Tengah 2011 ini disusun untuk memberikan data perkembangan rata-rata kurs beli dan kurs jual (nilai tukar) rupiah terhadap mata uang lain. Selain itu juga menyajikan fluktuasi kurs rupiah terhadap mata uang lain secara bulanan yang terjadi di Kota Semarang Jawa Tengah.

Dalam publikasi ini disajikan pula tujuan, ruang lingkup serta metodologi yang digunakan dalam pengumpulan data nilai tukar valuta asing. Hal ini dimaksudkan agar pemakai data dapat memahami konsep valuta asing sebagai pengukur nilai tukar rupiah terhadap mata uang lain.

Data yang disajikan bersumber dari pengolahan hasil pencacahan / monitoring kurs valuta asing pada beberapa bank dan pedagang valuta asing di kota Semarang. Pada publikasi ini disajikan 21 (dua puluh satu) kurs mata uang berbagai negara dengan transaksi jual maupun beli.

Perubahan kurs akan berdampak pada daya saing produk dan beban pembayaran hutang luar negeri. Dengan demikian kurs mata uang antar negara memegang peranan penting dalam menentukan kebijakan moneter. Dengan penyajian data nilai tukar valuta asing secara berkesinambungan dapat menjadi masukan berharga bagi pengambil keputusan/kebijaksanaan di tingkat provinsi dan kabupaten, terutama keputusan/kebijaksanaan yang langsung menyentuh kepentingan pertukaran nilai mata uang.

Kepada semua pihak yang telah membantu hingga terbitnya publikasi ini, diucapkan terima kasih. Semoga publikasi ini dapat bermanfaat bagi semuanya.

Semarang, September 2012
BADAN PUSAT STATISTIK
PROVINSI JAWA TENGAH
Kepala

R. LUKITO PRAPTOPRIJOKO, MA
NIP. 19530921 197603 1 001

DAFTAR ISI

	Halaman
KATA PENGANTAR	iv
DAFTAR ISI	v
I. PENDAHULUAN	
1.1. LATAR BELAKANGI	1
1.2. TUJUAN.....	1
1.3. RUANG LINGKUP	1
II. METODOLOGI SURVEI	1
2.1. METODOLOGI PENARIKAN SAMPEL	
2.2. METODOLOGI PENCACAHAN	2
2.3. METODOLOGI PELAPORAN	2
III. EVALUASI HASIL	3
3.1. UMUM	3
3.2. DOLLAR AMERIKA SERIKAT (USD)	3
3.3. DOLLAR AUSTRALIA (AUD)	4
3.4. Dollar Brunei (BND)	5
3.5. Dollar Canada (CAD)	6
3.6. Kroner Denmark (DKK)	7
3.7. Dollar Hongkong (HKD)	8
3.8. POUNDSTERLING INGGRIS (GBP)	9
3.9. YEN JEPANG (JPY)	9
3.10. RINGGIT MALAYSIA (MYR)	10
3.11. DOLLAR SELANDIA BARU (NZD)	11
DAFTAR TABEL	
TABEL 1. RATA-RAT KURS JUAL MATA UANG ASING TERHADAP RUPIAH DI SEMARANG JANUARI-DESEMBER 2011 (Rupiah per unit)	13
TABEL 2. RATA-RAT KURS BELI MATA UANG ASING TERHADAP RUPIAH DI SEMARANG JANUARI-DESEMBER 2011 (Rupiah per unit)	15
TABEL 3. FLUKTUASI RATA-RAT KURS JUAL BEBERAPA MATA UANG ASING TERHADAP RUPIAH DI SEMARANG JANUARI-DESEMBER 2011 (Rupiah per unit)	17

TABEL 4. FLUKTUASI RATA-RAT KURS BELI BEBERAPA MATA UANG ASING TERHADAP RUPIAH DI SEMARANG JANUARI-DESEMBER 2011 (Rupiah per unit)	19
TABEL 5. SELISIH KURS JUAL DAN KURS BELI BEBERAPA MATA UANG ASING TERHADAP RUPIAH DI SEMARANG JANUARI-DESEMBER 2011 (Rupiah per unit)	21

<https://jateng.bps.go.id>

I. PENDAHULUAN

1.1. LATAR BELAKANG

Dalam konteks perekonomian internasional yang terkait dengan transaksi antar negara, kita tidak akan lepas dari berbagai jenis valuta asing sebagai alat pembayaran transaksi tersebut. Perkembangan moneter internasional dapat dipengaruhi oleh naik-turunnya kurs valuta asing. Secara makro, membaik atau menurunnya nilai tukar ini akan mempengaruhi volume ekspor dan impor antar negara. Perubahan kurs juga akan berdampak pada daya saing produk dan beban pembayaran hutang luar negeri. Dengan demikian kurs mata uang antar negara memegang peranan penting dalam menentukan kebijakan moneter.

Mengingat begitu besar manfaat informasi mengenai kurs valuta asing tersebut, maka ketersediaan data mengenai nilai tukar valuta asing menjadi semakin diperlukan. Informasi ini tidak hanya digunakan oleh pemerintah saja, tetapi juga oleh pelaku-pelaku ekonomi baik regional, nasional maupun internasional, seperti eksportir, investor, kreditur maupun debitur.

Sebagai penyedia data utama, Badan Pusat Statistik (BPS) dituntut untuk menyediakan data nilai tukar valuta asing ini secara benar, lengkap, tepat waktu dan berkesinambungan. Data inilah yang hendak disajikan di dalam publikasi ini yang memuat rata-rata kurs valuta asing di kota Semarang setiap bulan sepanjang tahun 2011 yang disajikan baik dalam bentuk tabel maupun grafik. Mengingat banyaknya jenis mata uang yang ada dan sangat bervariasinya mata uang yang beredar di tiap wilayah serta untuk menjaga kontinuitas ketersediaan data maka publikasi ini menyajikan 21 jenis mata uang asing yang ada dalam transaksi jual beli.

1.2. TUJUAN

Monitoring Kurs Valuta Asing bertujuan untuk memperoleh informasi tentang :

- a. Fluktuasi kurs jual dan kurs beli valuta asing berdasarkan transaksi yang terjadi di pasar uang setiap bulan.
- b. Rata-rata nilai tukar bulanan, baik kurs jual dan kurs beli valuta asing di kota Semarang

1.3. RUANG LINGKUP

Survei Kurs Valuta Asing dilaksanakan secara mingguan di kota Semarang. Sedangkan jenis mata uang yang dicakup meliputi 21 jenis mata uang asing yang diperdagangkan.

II. METODOLOGI SURVEI

2.1. METODOLOGI PENARIKAN SAMPEL

Dalam Monitoring Kurs Valuta Asing di kota Semarang, pencacahan dilakukan secara sampel. Target sampel untuk yang diambil untuk kota Semarang sebanyak 8 responden dari total target sampel Indonesia sebanyak 66 responden. Kerangka sampel yang digunakan adalah direktori pedagang valuta asing tahun 1998 dan jumlah sampel ditentukan dari BPS Pusat.

2.2. METODOLOGI PENCACAHAN

Sejak bulan April tahun 2000 pencacahan Monitoring Kurs Valuta Asing mengalami perubahan. Sejak April tahun 2000 pencacahan dilakukan setiap minggu yaitu pada hari Rabu. Jika Hari Rabu jatuh pada hari libur maka pencacahan dilaksanakan pada hari berikutnya. Sementara pada tahun-tahun sebelumnya pencacahan dilaksanakan pada tanggal 15 setiap bulannya dan jika tanggal 15 jatuh hari libur, maka pencacahan dilakukan pada hari berikutnya.

Petugas pencacahan dipilih dari staf Bidang Statistik Distribusi Badan Pusat Statistik Provinsi Jawa Tengah.

2.3. METODOLOGI PELAPORAN DAN PENGOLAHAN

Hasil pencacahan monitoring kurs valuta asing di Semarang dilaporkan secara langsung oleh petugas Bidang Statistik Distribusi Badan Pusat Statistik Provinsi Jawa Tengah ke Sub Direktorat Statistik Keuangan Badan Pusat Statistik RI di Jakarta melalui E-mail setiap minggunya.

Dalam penyajian tabel, penghitungan kurs diperoleh dari hasil rata-rata biasa terhadap kurs yang dilaporkan tiap minggunya. Untuk kurs bulanan juga dihitung secara rata-rata biasa. Jumlah kurs dibagi dengan jumlah minggu dalam bulan yang bersangkutan.

III. EVALUASI HASIL

3.1. UMUM

Bab ini akan membahas secara ringkas hasil Monitoring Kurs Valuta Asing sepanjang tahun 2011. Adapun ruang lingkup dan cakupannya adalah 21 mata uang utama yaitu Dollar Amerika (*USD*), Dollar Australia (*AUD*), Dollar Brunei (*BND*), Dollar Canada (*CAD*), Kroner Denmark (*DKK*), Dollar Hongkong (*HKD*), Poundsterling Inggris (*GBP*), Yen Jepang (*JPY*), Ringgit Malaysia (*MYR*), Dollar Selandia Baru (*NZD*), Kroner Norwegia (*NOK*), Peso Philipina (*PHP*), Dollar Singapura (*SGD*), Franc Swiss (*CHF*), Kroner Swedia (*SEK*), Riyal Saudi Arabia (*SAR*), Bath Thailand (*THB*), Euro Eropa (*EURO*), Korea Selatan (*WOM*), RRC (*YUAN*) dan Taiwan (*NTD*).

Hasil monitoring kurs valuta asing periode Januari – Desember 2011 menunjukkan penyebaran nilai kurs 21 mata uang yang bervariasi karena pengaruh kondisi pasar valuta asing serta faktor permintaan atau penawaran. Kedua alasan tersebut menjadi sebab terjadinya penetapan harga yang tetap/tidak tetap dan berbeda antar bank dan pedagang valuta asing.

Perkembangan nilai tukar rupiah yang dipantau dalam kurun waktu tahun 2011 diwarnai dengan gejolak yang tajam dan tekanan depresiatif yang secara umum merupakan akibat dari pengaruh keadaan dalam negeri maupun luar negeri. Gejolak ini muncul berkaitan dengan belum terciptanya keadaan yang membaik di bidang ekonomi dan non ekonomi. Selama tahun 2011 pengaruh beberapa faktor non ekonomi terjadi di luar dugaan, seperti ketakutan pihak investor, hasrat berspekulasi dan kejadian politik. Pengaruh faktor non ekonomi yang cukup kuat menekan faktor ekonomi yang umumnya berkembang positif.

Gejolak faktor ekonomi dan non ekonomi yang terjadi sepanjang tahun 2011 ini mempengaruhi nilai tukar rupiah secara langsung. Semua ini dapat dilihat dari fluktuasi nilai tukar rupiah terhadap nilai mata uang asing.

3.2. DOLLAR AMERIKA SERIKAT (USD)

Perkembangan kurs jual rupiah terhadap dollar Amerika Serikat selama Tahun 2011 mengalami sedikit kenaikan, sekitar 0,83 persen. Diawali dengan posisi kurs jual pada Bulan Januari 2011 sebesar Rp.9.126,- dan ditutup pada Bulan Desember 2011 pada level kurs Rp.9.203,-. Demikian juga

perkembangan kurs beli rupiah terhadap dollar Amerika Serikat, terjadi kenaikan sekitar 1,5 persen selama tahun 2011. Posisi kurs beli Bulan Januari 2011 sebesar Rp.9.868,- dan ditutup pada Bulan Desember 2011 sebesar Rp.9.107,-.

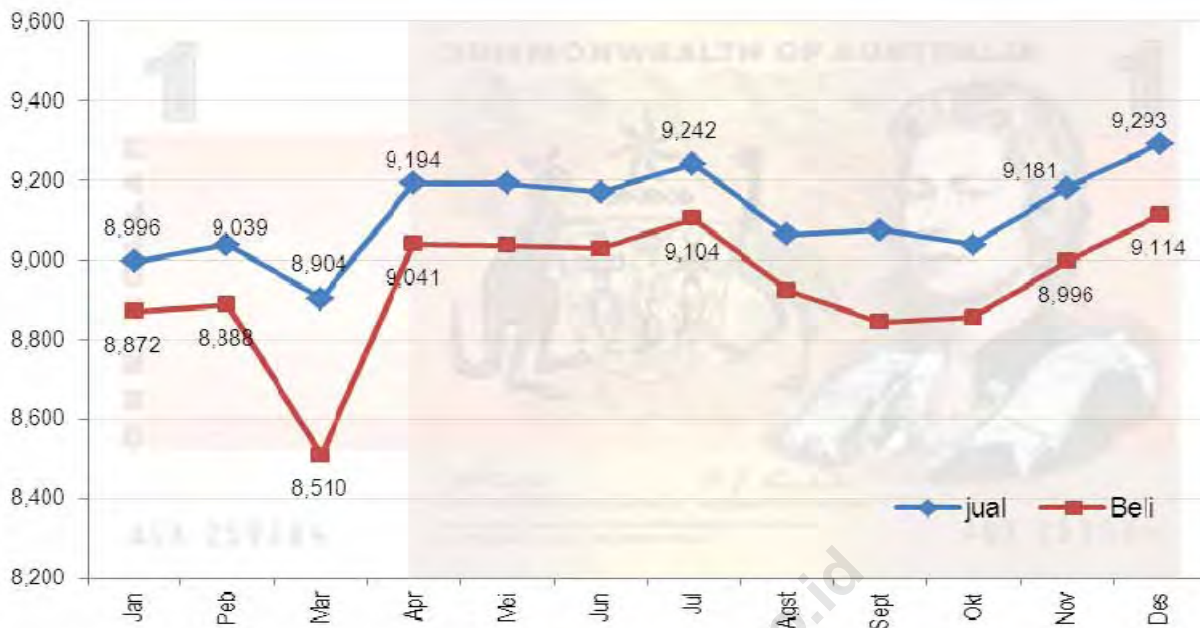


Grafik 1. Perkembangan Kurs Jual dan Beli Dollar Amerika Serikat Tahun 2011

Posisi kurs jual tertinggi terjadi pada Bulan Desember 2011 dimana berada pada posisi Rp.9.203,- dan kurs jual terendah terjadi pada Bulan Agustus 2011 yaitu sebesar Rp.8.539,-. Sedangkan untuk kurs beli, posisi tertinggi terjadi pada Bulan Desember 2011 juga, dimana posisi kurs beli sebesar Rp.9.107,- dan kurs beli terendah terjadi pada Bulan Agustus 2011 yaitu sebesar Rp.8.480,-.

3.3. DOLLAR AUSTRALIA (AUD)

Perkembangan kurs jual rupiah terhadap dollar Amerika Australia selama Tahun 2011 mengalami kenaikan sekitar 3 persen. Diawali dengan posisi kurs jual pada Bulan Januari 2011 sebesar Rp.8.996,- dan ditutup pada Bulan Desember 2011 pada level kurs Rp.9.293,-. Demikian juga perkembangan kurs beli rupiah terhadap dollar Australia, terjadi kenaikan sekitar 3 persen selama tahun 2011. Posisi kurs beli Bulan Januari 2011 sebesar Rp.8.872,- dan ditutup pada Bulan Desember 2011 sebesar Rp.9.114,-.



Grafik 2. Perkembangan Kurs Jual dan Beli Dollar Australia Tahun 2011

Posisi kurs jual tertinggi terjadi pada Bulan Desember 2011 dimana berada pada posisi Rp.9.293,- dan kurs jual terendah terjadi pada Bulan Maret 2011 yaitu sebesar Rp.8.904,-. Sedangkan untuk kurs beli, posisi tertinggi juga terjadi pada Bulan Desember 2011, dimana posisi kurs beli sebesar Rp.9.114,- dan kurs beli terendah terjadi pada Bulan Juni 2011 yaitu sebesar Rp.8.510,-.

3.4. DOLLAR BRUNEI (BND)

Perkembangan kurs jual rupiah terhadap dollar Brunei selama Tahun 2011 hanya mengalami kenaikan sekitar 0.69 persen, walaupun dalam fluktuasi tiap bulannya terjadi kenaikan dan penurunan yang sangat bervariasi. Diawali dengan posisi kurs jual pada Bulan Januari 2011 sebesar Rp.6.854,-. Bulan-bulan selanjutnya sampai dengan Bulan Juni 2011 terjadi penurunan secara berkala hingga mencapai posisi Rp.6.535,-. Dan Bulan-bulan setelahnya sampai dengan akhir tahun terjadi kenaikan dan ditutup pada Bulan Desember 2011 pada level kurs Rp.6.902,-. Demikian juga perkembangan kurs beli rupiah terhadap Dollar Brunei, terjadi kenaikan sekitar 5 persen selama tahun 2011. Posisi kurs beli Bulan Januari 2011 sebesar Rp.8.389,- dan ditutup pada Bulan Desember 2011 sebesar Rp.7.598,-.



Grafik 3. Perkembangan Kurs Jual dan Beli Dollar Brunei Tahun 2011

Posisi kurs jual tertinggi terjadi pada Bulan Desember 2011 dimana berada pada posisi Rp.7.189,- dan kurs jual terendah terjadi pada Bulan Agustus 2011 yaitu sebesar Rp.7.002,-. Sedangkan untuk kurs beli, posisi tertinggi juga terjadi pada Bulan Januari 2011, dimana posisi kurs beli sebesar Rp.6.972,- dan kurs beli terendah terjadi pada Bulan Juni 2011 yaitu sebesar Rp.6.768,-.

3.5. DOLLAR CANADA (CAD)

Perkembangan kurs jual rupiah terhadap Dollar Canada selama Tahun 2011 hanya mengalami kenaikan sekitar 0.72 persen, walaupun dalam tiap bulannya terjadi fluktuasi yang sangat bervariasi. Diawali dengan posisi kurs jual pada Bulan Januari berada pada posisi Rp.8.875,- dan ditutup pada posisi kurs jual Rp.8.939,-.

Kurs jual tertinggi terjadi pada Bulan Maret 2011, yaitu pada posisi kurs Rp.8.969,- dan kurs terendah terjadi pada Bulan Oktober 2011, yaitu pada posisi kurs Rp.8.581,-.

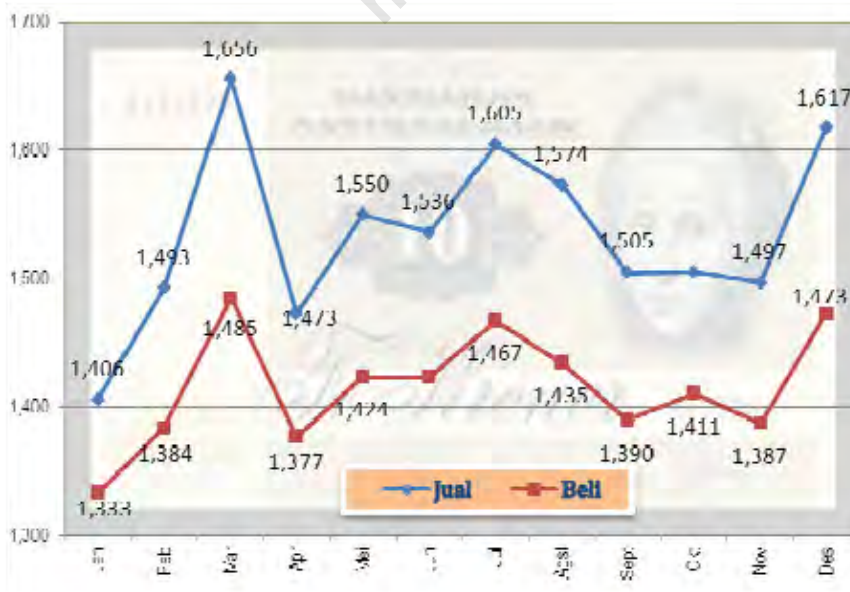
Fluktuasi terjadi juga pada kurs beli rupiah terhadap Dollar Canada selama tahun 2011. Kurs beli tahun 2011 dibuka pada posisi Rp 8.674,- dan ditutup pada posisi Rp. 8.745,- atau terjadi perubahan sebesar 0,82 persen selama tahun 2011. Kurs beli tertinggi terjadi pada Bulan Desember 2011, yaitu berada pada posisi kurs Rp.8.745,- dan kurs beli terendah pada posisi kurs beli Rp.8.379,- yang terjadi pada Bulan Agustus 2011.



Grafik 4. Perkembangan Kurs Jual dan Beli Dollar Canada Tahun 2011

3.6. KRONER DENMARK (DKK)

Perkembangan kurs jual rupiah terhadap Kroner Denmark selama Tahun 2011 mengalami kenaikan sekitar 15 persen, dimana secara kecenderungan pada tiap bulannya terjadi kenaikan yang



Grafik 5. Perkembangan Kurs Jual dan Beli Kroner Denmark Tahun 2011

sangat bervariasi. Posisi kurs jual pada Bulan Januari 2011 sebesar Rp.1.406,- dan ditutup pada akhir tahun 2011 pada posisi kurs jual Rp.1.617,-. Kurs jual tertinggi terjadi pada Bulan Maret 2011, yaitu pada posisi kurs Rp.1.656,- dan kurs terendah terjadi pada Bulan Januari 2011, yaitu pada posisi kurs Rp.1.406,-.

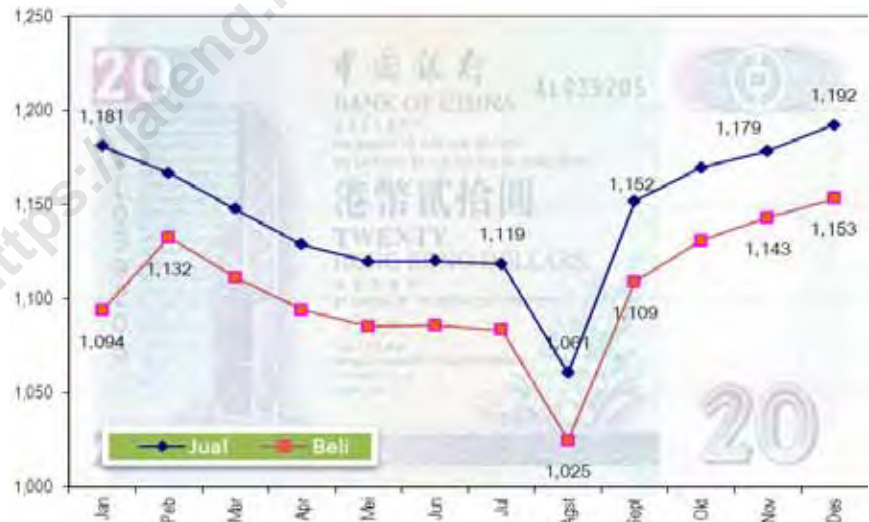
Fluktuasi kurs beli mengalami irama yang sama dengan pergerakan kurs jual rupiah terhadap Kroner

Denmark selama tahun 2011. Kurs beli tahun 2011 dibuka pada posisi Rp 1.333,- dan ditutup pada posisi Rp. 1.473,- atau terjadi perubahan sebesar 10.50 persen selama tahun 2011. Kurs beli tertinggi juga terjadi pada Bulan Maret 2011, yaitu berada pada posisi kurs Rp.1.485,- dan kurs beli terendah pada posisi kurs beli Rp.1.333,- yang juga terjadi pada Bulan Januari 2011.

3.7. DOLLAR HONGKONG (HKD)

Perkembangan kurs jual rupiah terhadap Dollar Hongkong selama Tahun 2011 mengalami kenaikan sekitar 0,93 persen, dimana fluktuasi pada tiap bulannya terjadi perubahan yang sangat bervariasi. Posisi kurs jual pada Bulan Januari 2011 sebesar Rp.1.220,- dan ditutup pada akhir tahun 2011 pada posisi kurs jual Rp.1.185,-. Kurs jual tertinggi terjadi pada Bulan Maret 2011, yaitu pada posisi kurs Rp.1.263,- dan kurs terendah terjadi pada Bulan Juni 2011, yaitu pada posisi kurs Rp.1.171,-.

Fluktuasi kurs beli mengalami irama yang sama dengan pergerakan kurs jual rupiah terhadap Dollar Hongkong selama tahun 2011. Kurs beli tahun 2011 dibuka pada posisi Rp 1.094,- dan ditutup pada posisi Rp. 1.153,- atau terjadi perubahan sebesar 5,39 persen selama tahun 2011. Kurs beli tertinggi juga terjadi pada Bulan Desember 2011, yaitu berada pada posisi kurs Rp.1.153,- dan kurs beli terendah pada posisi kurs beli Rp.1.025,- yang terjadi pada Bulan Agustus 2011.



Grafik 6.
Perkembangan Kurs Jual dan Beli Dollar Hongkong
Tahun 2011

3.8. POUNDSTERLING INGGRIS (GBP)

Perkembangan kurs jual rupiah terhadap Poundsterling Inggris selama Tahun 2011 mengalami kenaikan sekitar 1,61 persen, walaupun dalam tiap bulannya terjadi fluktuasi yang cukup bervariasi. Diawali dengan posisi kurs jual pada Bulan Januari berada pada posisi Rp.14.000,- dan ditutup pada posisi kurs jual Rp.14.226,-.



Grafik 7.
Perkembangan Kurs Jual dan Beli Poundsterling Inggris Tahun 2011

Kurs jual tertinggi terjadi pada Bulan Januari 2011, yaitu pada posisi kurs Rp.14.232,- dan kurs terendah terjadi pada Bulan Juli 2011, yaitu pada posisi kurs Rp.13.754,-.

Fluktuasi terjadi juga pada kurs beli rupiah terhadap Poundsterling Inggris selama tahun 2011. Kurs beli tahun 2011 dibuka pada posisi Rp

13.616,- dan ditutup pada posisi Rp. 13.780,- atau terjadi perubahan sebesar 1,20 persen selama tahun 2011. Kurs beli tertinggi terjadi pada Bulan Februari 2011, yaitu berada pada posisi kurs Rp. 13.817,- dan kurs beli terendah pada posisi kurs beli Rp.13.265,- yang terjadi pada Bulan September 2011.

3.9. YEN JEPANG (JPY)

Perkembangan kurs jual rupiah terhadap Yen Jepang selama Tahun 2011 mengalami kenaikan sekitar 7,78 persen, dan perubahan di tiap bulannya terjadi fluktuasi yang sangat bervariasi. Diawali dengan posisi kurs jual pada Bulan Januari berada pada posisi Rp.10.945,- dan ditutup pada posisi kurs jual Rp.11.797,-.



Grafik 8.
Perkembangan Kurs Jual dan Beli Yen Jepang (JPY)
Tahun 2011

Kurs jual tertinggi terjadi pada Bulan Desember 2011, yaitu pada posisi kurs Rp.11.797,- dan kurs terendah terjadi pada Bulan April 2011, yaitu pada posisi kurs Rp.10.542,-.

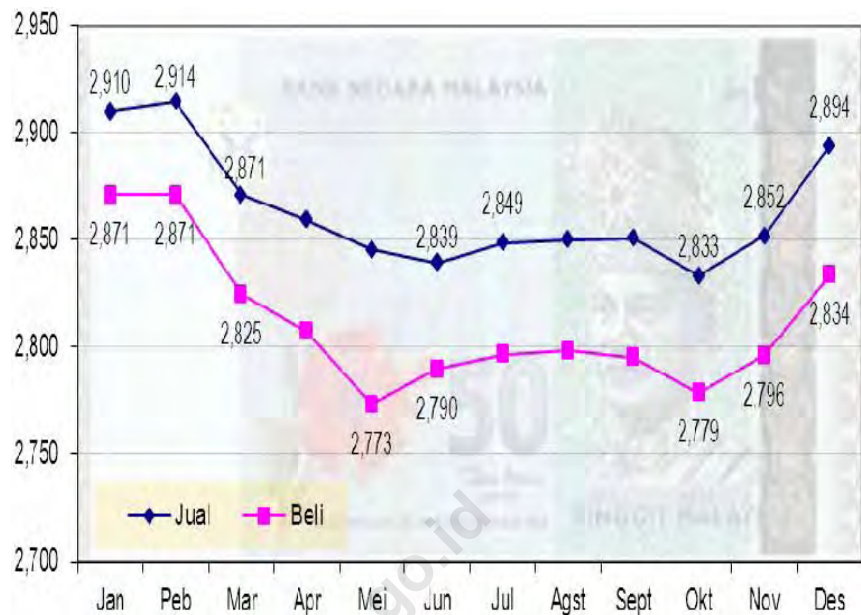
Fluktuasi terjadi juga pada kurs beli rupiah terhadap Yen Jepang selama tahun 2011. Kurs beli tahun 2011 dibuka pada posisi Rp 10.690,- dan ditutup pada posisi Rp. 11.512,- atau terjadi perubahan sebesar 7,69 persen selama tahun 2011. Kurs beli tertinggi terjadi pada Bulan Desember 2011, yaitu berada pada posisi kurs Rp.11.512,- dan kurs beli terendah pada posisi kurs beli Rp.10.131,- yang terjadi pada Bulan April 2011.

3.10. RINGGIT MALAYSIA (MYR)

Perkembangan kurs jual rupiah terhadap Ringgit Malaysia selama Tahun 2011 mengalami penurunan sekitar 0,55 persen, dan di tiap bulannya terjadi penurunan yang cukup bervariasi. Diawali dengan posisi kurs jual pada Bulan Januari berada pada posisi Rp.2.910,- dan ditutup pada posisi kurs jual Rp.2.894,-.

Kurs jual tertinggi terjadi pada Bulan Februari 2011, yaitu pada posisi kurs Rp.2.914,- dan kurs terendah terjadi pada Bulan Oktober 2011, yaitu pada posisi kurs Rp.2.833,-.

Fluktuasi terjadi juga pada kurs beli rupiah terhadap Ringgit Malaysia selama tahun 2011. Kurs beli tahun 2011 dibuka pada posisi Rp 2.871,- dan ditutup pada posisi Rp. 2.834,- atau terjadi perubahan sebesar -1.29 persen selama tahun 2011. Kurs beli tertinggi terjadi pada Bulan Januari dan Februari 2011, yaitu berada pada posisi kurs Rp. 2.871,- dan kurs beli terendah pada posisi kurs beli Rp.2.773,- yang terjadi pada Bulan Mei 2011.



Grafik 9.
Perkembangan Kurs Jual dan Beli Ringgit Malaysia Tahun 2011

3.11. DOLLAR SELANDIA BARU (NZD)

Perkembangan kurs jual rupiah terhadap Dollar Selandia Baru selama Tahun 2011 mengalami kenaikan sekitar 4,97 persen, walaupun dalam fluktuasi tiap bulannya terjadi kenaikan dan penurunan yang cukup signifikan. Posisi kurs jual dibuka pada Bulan Januari 2011 sebesar Rp.6.671,- dan ditutup pada Bulan Desember 2011 sebesar Rp.7.003,-.



Grafik 10. Perkembangan Kurs Jual dan Beli Dollar Selandia Baru Tahun 2011

Fluktuasi juga terjadi pada kurs beli rupiah terhadap Dollar Selandia Baru selama tahun 2011. Kurs beli tahun 2011 dibuka pada posisi Rp 6.524,- dan ditutup pada posisi Rp. 6.823,- atau terjadi perubahan sebesar 4,58 persen selama tahun 2011. Kurs beli tertinggi terjadi pada Bulan Juli 2011, yaitu berada pada posisi kurs Rp. 6.904- dan kurs beli terendah pada posisi kurs beli Rp. 6.121,- yang terjadi pada Bulan Maret 2011.

<https://jateng.bps.go.id>

TABEL 1.
RATA-RATA KURS JUAL MATA UANG ASING
TERHADAP RUPIAH DI SEMARANG
JANUARI - DESEMBER 2011
(Rupiah per unit)

No.	Jenis Mata Uang	Januari	Februari	Maret	April	Mei	Juni
(1)	(2)	(3)	(4)	(5)	(6)	(7)	(8)
1	DOLLAR AMERIKA SERIKAT (USD)	9,126.25	8,967.30	8,810.63	8,680.25	8,586.66	8,591.75
2	DOLLAR AUSTRALIA (AUD)	8,995.79	9,038.57	8,903.70	9,193.83	9,192.67	9,171.17
3	DOLLAR BRUNEI (BND)	7,084.38	6,961.94	6,889.10	6,865.94	6,891.25	6,920.75
4	DOLLAR CANADA (CAD)	8,875.19	8,813.19	8,968.95	8,782.81	8,708.19	8,658.65
5	KRONER DENMARK (DKK)	1,405.88	1,492.75	1,655.50	1,473.38	1,550.13	1,536.10
6	DOLLAR HONGKONG (HKD)	1,181.07	1,166.96	1,147.73	1,128.92	1,119.75	1,120.03
7	POUNDS TERLING INGGRIS (GBP)	14,000.21	14,232.00	14,150.97	13,886.83	13,862.67	13,798.47
8	YEN JEPANG (JPY)/100	10,944.79	10,828.01	10,751.31	10,541.83	10,584.38	10,624.70
9	RINGGIT MALAYSIA (MYR)	2,909.60	2,914.45	2,871.20	2,859.30	2,845.44	2,839.49
10	DOLLAR SELANDIA BARU (NZD)	6,670.81	6,644.69	6,254.20	6,556.31	6,658.38	6,749.44
11	KRONER NORWEGIA (NOK)	1,324.38	1,395.13	1,500.60	1,367.25	1,384.88	1,406.80
12	PESO PHILIPINA (PHP)	215.17	203.17	215.93	209.17	216.46	206.67
13	DOLLAR SINGAPURA (SGD)	7,034.25	7,022.25	6,907.30	6,955.96	6,949.88	6,953.83
14	FRANC SWISS (CHF)	9,301.81	9,213.88	9,327.85	9,427.56	9,667.50	9,743.25
15	KRONER SWEDIA (SEK)	1,043.88	1,193.63	1,172.90	1,139.25	1,248.88	1,152.00
16	RIYAL SAUDI ARABIA (SAR)	2,535.64	2,455.75	2,987.71	2,422.09	2,331.50	2,320.00
17	BATH THAILAND (THB)	297.65	297.14	297.72	292.20	295.55	294.00
18	UNI EROPA (EURO)	12,070.38	12,225.73	12,241.00	12,547.49	12,399.46	12,403.00
19	KOREA SELATAN (WON)/100	768.62	839.40	845.71	822.50	861.85	882.50
20	CHINA YUAN (CNY)	1,386.90	1,401.60	1,366.40	1,356.65	1,352.40	1,358.00
21	DOLAR TAIWAN (NTD)	315.79	309.45	307.95	302.94	304.18	305.00

TABEL 1. (lanjutan).
 RATA-RATA KURS JUAL MATA UANG ASING
 TERHADAP RUPIAH DI SEMARANG
 JANUARI - DESEMBER 2011
 (Rupiah per unit)

No.	Jenis Mata Uang	Juli	Agustus	September	Oktober	November	Desember
(1)	(2)	(9)	(10)	(11)	(12)	(13)	(14)
1	Dollar Amerika Serikat (USD)	8,575.47	8,538.96	8,863.44	8,956.41	9,105.83	9,202.72
2	Dollar Australia (AUD)	9,241.83	9,064.67	9,076.13	9,039.71	9,181.07	9,293.08
3	Dollar Brunei (BND)	6,976.56	7,116.98	7,116.19	6,919.38	6,958.00	7,188.88
4	Dollar Canada (CAD)	8,784.31	8,600.00	8,655.00	8,580.81	8,639.35	8,938.63
5	Kroner Denmark (DKK)	1,604.88	1,573.50	1,504.75	1,505.00	1,497.10	1,617.38
6	Dollar Hongkong (HKD)	1,118.67	1,060.56	1,152.00	1,169.75	1,178.60	1,516.29
7	Poundsterling Inggris (GBP)	13,753.83	13,840.72	13,812.92	13,904.17	14,090.33	14,226.00
8	Yen Jepang (JPY) Rp/100 JPY	10,789.42	11,086.00	11,461.29	11,705.25	11,722.37	11,797.21
9	Ringgit Malaysia (MYR)	2,848.65	2,850.20	2,850.95	2,833.15	2,852.00	2,894.00
10	Dollar Selandia Baru (NZD)	7,110.51	6,671.20	6,843.19	6,820.00	6,782.85	7,003.38
11	Kroner Norwegia (NOK)	1,486.00	1,458.83	1,458.63	1,504.75	1,487.90	1,578.75
12	Peso Philipina (PHP)	208.25	211.67	226.46	453.44	227.78	229.58
13	Dollar Singapura (SGD)	7,038.79	7,073.94	7,083.88	6,998.25	7,037.20	6,820.46
14	Franc Swiss (CHF)	10,260.25	10,862.00	9,769.38	9,777.13	9,774.30	9,563.81
15	Kroner Swedia (SEK)	1,298.75	1,268.67	1,110.00	1,225.88	1,241.00	1,225.38
16	Riyal Saudi Arabia (SAR)	2,365.92	2,402.11	2,482.46	2,451.63	2,480.93	2,507.87
17	Bath Thailand (THB)	296.35	295.07	300.30	300.85	303.20	306.25
18	Euro Eropa (EURO)	12,275.21	12,231.00	12,179.71	12,297.64	12,370.91	12,101.29
19	Korea Selatan (WON)	864.50	873.00	830.15	851.15	873.60	873.75
20	RRC (Yuan)	1,350.75	1,350.33	1,406.00	1,426.15	1,446.72	1,468.88
21	Taiwan (NTD)	307.49	303.13	311.75	311.04	312.97	316.44

TABEL 2.
RATA-RATA KURS BELI MATA UANG ASING
TERHADAP RUPIAH DI SEMARANG
JANUARI - DESEMBER 2011
(Rupiah per unit)

No.	Jenis Mata Uang	Januari	Februari	Maret	April	Mei	Juni
(1)	(2)	(3)	(4)	(5)	(6)	(7)	(8)
1	Dollar Amerika Serikat (USD)	8,968.38	8,880.57	8,744.10	8,588.59	8,516.81	8,519.53
2	Dollar Australia (AUD)	8,871.79	8,888.00	8,510.33	9,040.79	9,038.04	9,029.33
3	Dollar Brunei (BND)	6,972.06	6,836.38	6,770.55	6,767.81	6,779.00	6,781.75
4	Dollar Canada (CAD)	8,674.29	8,621.56	8,716.35	8,618.13	8,538.19	8,517.70
5	Kroner Denmark (DKK)	1,332.92	1,384.00	1,485.00	1,377.13	1,423.63	1,423.70
6	Dollar Hongkong (HKD)	1,093.88	1,132.38	1,111.50	1,094.29	1,085.42	1,085.97
7	Poundsterling Inggris (GBP)	13,615.58	13,816.83	13,738.17	13,539.21	13,461.33	13,427.60
8	Yen Jepang (JPY) Rp/100 JPY	10,690.42	10,558.98	10,492.43	10,130.58	10,274.92	10,337.50
9	Ringgit Malaysia (MYR)	2,871.15	2,871.00	2,824.60	2,807.35	2,773.28	2,789.79
10	Dollar Selandia Baru (NZD)	6,524.25	6,495.75	6,121.35	6,430.69	6,533.81	6,573.47
11	Kroner Norwegia (NOK)	1,232.13	1,255.88	1,401.60	1,259.25	1,254.63	1,268.20
12	Peso Philipina (PHP)	145.94	151.88	153.00	145.00	142.60	143.33
13	Dollar Singapura (SGD)	6,928.08	6,950.67	6,872.73	6,892.58	6,882.08	6,878.83
14	Franc Swiss (CHF)	9,019.50	9,002.25	9,110.75	9,215.94	9,437.00	9,491.50
15	Kroner Swedia (SEK)	991.50	1,114.38	1,092.70	1,073.13	1,140.75	1,070.00
16	Riyal Saudi Arabia (SAR)	2,340.93	2,319.58	2,282.09	2,254.21	2,224.13	2,220.33
17	Bath Thailand (THB)	276.80	275.84	275.88	270.90	271.90	267.80
18	Euro Eropa (EURO)	11,542.50	12,082.97	12,109.38	12,377.78	12,253.68	12,123.57
19	Korea Selatan (WON)	637.78	715.25	714.55	689.00	747.75	723.75
20	RRC (Yuan)	1,356.85	1,349.85	1,327.40	1,318.55	1,314.30	1,313.80
21	Taiwan (NTD)	296.25	290.34	287.75	283.80	284.11	286.25

TABEL 2. (Lanjutan)
 RATA-RATA KURS BELI MATA UANG ASING
 TERHADAP RUPIAH DI SEMARANG
 JANUARI - DESEMBER 2011
 (Rupiah per unit)

No.	Jenis Mata Uang	Juli	Agustus	September	Oktober	November	Desember
(1)	(2)	(9)	(10)	(11)	(12)	(13)	(14)
1	Dollar Amerika Serikat (USD)	8,489.00	8,479.71	8,745.56	8,830.00	8,989.93	9,107.34
2	Dollar Australia (AUD)	9,104.29	8,923.78	8,844.08	8,856.04	8,996.20	9,114.21
3	Dollar Brunei (BND)	6,995.44	7,001.82	6,865.75	6,815.94	6,845.80	6,949.88
4	Dollar Canada (CAD)	8,599.19	8,378.61	8,467.75	8,409.25	8,472.15	8,744.63
5	Kroner Denmark (DKK)	1,467.13	1,434.67	1,389.50	1,410.50	1,387.40	1,472.50
6	Dollar Hongkong (HKD)	1,083.25	1,024.72	1,109.17	1,130.75	1,142.90	1,474.50
7	Poundsterling Inggris (GBP)	13,268.71	13,291.11	13,265.42	13,379.00	13,723.30	13,779.96
8	Yen Jepang (JPY) Rp/100 JPY	10,466.88	10,675.72	11,117.33	11,374.71	11,340.23	11,511.96
9	Ringgit Malaysia (MYR)	2,796.60	2,798.20	2,795.15	2,778.75	2,796.24	2,833.80
10	Dollar Selandia Baru (NZD)	6,904.43	6,843.13	6,677.25	6,659.50	6,606.30	6,822.63
11	Kroner Norwegia (NOK)	1,313.13	1,258.83	1,292.75	1,334.63	1,288.90	1,394.00
12	Peso Philipina (PHP)	140.73	150.69	150.33	361.88	153.50	146.77
13	Dollar Singapura (SGD)	6,797.63	6,773.61	6,974.92	6,921.75	6,955.87	6,733.38
14	Franc Swiss (CHF)	9,923.94	10,600.00	9,546.06	9,543.56	9,537.70	9,344.31
15	Kroner Swedia (SEK)	1,183.50	1,150.33	1,040.63	1,147.13	1,140.80	1,108.63
16	Riyal Saudi Arabia (SAR)	2,216.50	2,208.72	2,273.58	2,296.46	2,307.53	2,327.07
17	Bath Thailand (THB)	270.15	270.20	269.35	274.40	275.52	278.95
18	Euro Eropa (EURO)	12,106.61	12,061.29	11,975.14	12,044.29	12,107.80	11,886.18
19	Korea Selatan (WON)	739.50	720.00	698.50	695.50	731.20	732.25
20	RRC (Yuan)	1,317.20	1,320.60	1,358.25	1,383.05	1,398.96	1,422.03
21	Taiwan (NTD)	285.19	284.50	277.71	283.54	285.57	290.63

TABEL 3.
 FLUKTUASI RATA-RATA KURS JUAL BEBERAPA
 MATA UANG ASING TERHADAP RUPIAH
 DI SEMARANG JANUARI - DESEMBER 2011
 (Rupiah per unit)

No.	Jenis Mata Uang	Januari	Februari	Maret	April	Mei	Juni
(1)	(2)	(3)	(4)	(5)	(6)	(7)	(8)
1	Dollar Amerika Serikat (USD)	0.89	(1.74)	(1.75)	(1.48)	(1.08)	0.06
2	Dollar Australia (AUD)	0.24	0.48	(1.49)	3.26	(0.01)	(0.23)
3	Dollar Brunei (BND)	2.65	(1.73)	(1.05)	(0.34)	0.37	0.43
4	Dollar Canada (CAD)	(0.91)	(0.70)	1.77	(2.08)	(0.85)	(0.57)
5	Kroner Denmark (DKK)	(15.67)	6.18	10.90	(11.00)	5.21	(0.90)
6	Dollar Hongkong (HKD)	(0.31)	(1.19)	(1.65)	(1.64)	(0.81)	0.03
7	Poundsterling Inggris (GBP)	(0.77)	1.66	(0.57)	(1.87)	(0.17)	(0.46)
8	Yen Jepang (JPY) Rp/100 JPY	5.74	(1.07)	(0.71)	(1.95)	0.40	0.38
9	Ringgit Malaysia (MYR)	0.98	0.17	(1.48)	(0.41)	(0.48)	(0.21)
10	Dollar Selandia Baru (NZD)	(3.75)	(0.39)	(5.88)	4.83	1.56	1.37
11	Kroner Norwegia (NOK)	(16.77)	5.34	7.56	(8.89)	1.29	1.58
12	Peso Philipina (PHP)	(3.51)	(5.58)	6.28	(3.13)	3.49	(4.52)
13	Dollar Singapura (SGD)	1.46	(0.17)	(1.64)	0.70	(0.09)	0.06
14	Franc Swiss (CHF)	(0.91)	(0.95)	1.24	1.07	2.55	0.78
15	Kroner Swedia (SEK)	(23.27)	14.35	(1.74)	(2.87)	9.62	(7.76)
16	Riyal Saudi Arabia (SAR)	0.81	(3.15)	21.66	(18.93)	(3.74)	(0.49)
17	Bath Thailand (THB)	(4.76)	(0.17)	0.20	(1.85)	1.15	(0.52)
18	Euro Eropa (EURO)	0.63	1.29	0.12	2.50	(1.18)	0.03
19	Korea Selatan (WON)	(13.41)	9.21	0.75	(2.74)	4.78	2.40
20	RRC (Yuan)	0.06	1.06	(2.51)	(0.71)	(0.31)	0.41
21	Taiwan (NTD)	2.60	(2.01)	(0.48)	(1.63)	0.41	0.27

TABEL 3. (Lanjutan)
 FLUKTUASI RATA-RATA KURS JUAL BEBERAPA
 MATA UANG ASING TERHADAP RUPIAH
 DI SEMARANG JANUARI - DESEMBER 2011
 (Rupiah per unit)

No.	Jenis Mata Uang	Juli	Agustus	September	Oktober	November	Desember
(1)	(2)	(9)	(10)	(11)	(12)	(13)	(14)
1	Dollar Amerika Serikat (USD)	(0.19)	(0.43)	3.80	1.05	1.67	1.06
2	Dollar Australia (AUD)	0.77	(1.92)	0.13	(0.40)	1.56	1.22
3	Dollar Brunei (BND)	0.81	2.01	(0.01)	(2.77)	0.56	3.32
4	Dollar Canada (CAD)	1.45	(2.10)	0.64	(0.86)	0.68	3.46
5	Kroner Denmark (DKK)	4.48	(1.95)	(4.37)	0.02	(0.52)	8.03
6	Dollar Hongkong (HKD)	(0.12)	(5.19)	8.62	1.54	0.76	28.65
7	Poundsterling Inggris (GBP)	(0.32)	0.63	(0.20)	0.66	1.34	0.96
8	Yen Jepang (JPY) Rp/100 JPY	1.55	2.75	3.39	2.13	0.15	0.64
9	Ringgit Malaysia (MYR)	0.32	0.05	0.03	(0.62)	0.67	1.47
10	Dollar Selandia Baru (NZD)	7.74	(6.18)	2.58	(0.34)	(0.54)	3.25
11	Kroner Norwegia (NOK)	5.63	(1.83)	(0.01)	3.16	(1.12)	6.11
12	Peso Philipina (PHP)	(3.47)	1.64	6.99	100.23	(49.77)	0.79
13	Dollar Singapura (SGD)	1.09	0.50	0.14	(1.21)	0.56	(3.08)
14	Franc Swiss (CHF)	4.04	5.86	(10.06)	0.08	(0.03)	(2.15)
15	Kroner Swedia (SEK)	11.17	(2.32)	(12.51)	10.44	1.23	(1.26)
16	Riyal Saudi Arabia (SAR)	(0.18)	1.53	3.34	(1.24)	1.20	1.09
17	Bath Thailand (THB)	1.59	(0.43)	1.77	0.18	0.78	1.01
18	Euro Eropa (EURO)	(0.86)	(0.36)	(0.42)	0.97	0.60	(2.18)
19	Korea Selatan (WON)	0.57	0.98	(4.91)	2.53	2.64	0.02
20	RRC (Yuan)	(0.13)	(0.03)	4.12	1.43	1.44	1.53
21	Taiwan (NTD)	1.14	(1.42)	2.84	(0.23)	0.62	1.11

TABEL 4.
FLUKTUASI RATA-RATA KURS BELI BEBERAPA
MATA UANG ASING TERHADAP RUPIAH
DI SEMARANG JANUARI - DESEMBER 2011
(Rupiah per unit)

No.	Jenis Mata Uang	Januari	Februari	Maret	April	Mei	Juni
(1)	(2)	(3)	(4)	(5)	(6)	(7)	(8)
1	Dollar Amerika Serikat (USD)	0.01	(0.98)	(1.54)	(1.78)	(0.84)	0.03
2	Dollar Australia (AUD)	0.50	0.18	(4.25)	6.23	(0.03)	(0.10)
3	Dollar Brunei (BND)	2.74	(1.95)	(0.96)	(0.04)	0.17	0.04
4	Dollar Canada (CAD)	(1.30)	(0.61)	1.10	(1.13)	(0.93)	(0.24)
5	Kroner Denmark (DKK)	(12.97)	3.83	7.30	(7.26)	3.38	0.01
6	Dollar Hongkong (HKD)	(5.07)	3.52	(1.84)	(1.55)	(0.81)	0.05
7	Poundsterling Inggris (GBP)	(0.71)	1.48	(0.57)	(1.45)	(0.58)	(0.25)
8	Yen Jepang (JPY) Rp/100 JPY	5.73	(1.23)	(0.63)	(3.45)	1.42	0.61
9	Ringgit Malaysia (MYR)	12.44	(0.01)	(1.62)	(0.61)	(1.21)	0.60
10	Dollar Selandia Baru (NZD)	(3.86)	(0.44)	(5.76)	5.05	1.60	0.61
11	Kroner Norwegia (NOK)	(13.85)	1.93	11.60	(10.16)	(0.37)	1.08
12	Peso Philipina (PHP)	(6.05)	4.07	0.74	(5.23)	(1.65)	0.51
13	Dollar Singapura (SGD)	1.17	0.33	(1.12)	0.29	(0.15)	(0.05)
14	Franc Swiss (CHF)	(1.06)	(0.19)	1.21	1.15	2.40	0.58
15	Kroner Swedia (SEK)	(21.92)	12.39	(1.95)	(1.79)	6.30	(6.20)
16	Riyal Saudi Arabia (SAR)	0.41	(0.91)	(1.62)	(1.22)	(1.33)	(0.17)
17	Bath Thailand (THB)	(4.22)	(0.35)	0.02	(1.81)	0.37	(1.51)
18	Euro Eropa (EURO)	(1.99)	4.68	0.22	2.22	(1.00)	(1.06)
19	Korea Selatan (WON)	(11.38)	12.15	(0.10)	(3.58)	8.53	(3.21)
20	RRC (Yuan)	0.54	(0.52)	(1.66)	(0.67)	(0.32)	(0.04)
21	Taiwan (NTD)	2.79	(2.00)	(0.89)	(1.37)	0.11	0.75

TABEL 4 (Lanjutan)
 FLUKTUASI RATA-RATA KURS BELI BEBERAPA
 MATA UANG ASING TERHADAP RUPIAH
 DI SEMARANG JANUARI - DESEMBER 2011
 (Rupiah per unit)

No.	Jenis Mata Uang	Juli	Agustus	September	Oktober	November	Desember
(1)	(2)	(9)	(10)	(11)	(12)	(13)	(14)
1	Dollar Amerika Serikat (USD)	(0.36)	(0.11)	3.14	0.97	1.81	1.31
2	Dollar Australia (AUD)	0.83	(1.98)	(0.89)	0.14	1.58	1.31
3	Dollar Brunei (BND)	3.15	0.09	(1.94)	(0.73)	0.44	1.52
4	Dollar Canada (CAD)	0.96	(2.57)	1.06	(0.69)	0.75	3.22
5	Kroner Denmark (DKK)	3.05	(2.21)	(3.15)	1.51	(1.64)	6.13
6	Dollar Hongkong (HKD)	(0.25)	(5.40)	8.24	1.95	1.07	29.01
7	Poundsterling Inggris (GBP)	(1.18)	0.17	(0.19)	0.86	2.57	0.41
8	Yen Jepang (JPY) Rp/100 JPY	1.25	2.00	4.14	2.32	(0.30)	1.51
9	Ringgit Malaysia (MYR)	0.24	0.06	(0.11)	(0.59)	0.63	1.34
10	Dollar Selandia Baru (NZD)	5.03	(0.89)	(2.42)	(0.27)	(0.80)	3.27
11	Kroner Norwegia (NOK)	3.54	(4.13)	2.69	3.24	(3.43)	8.15
12	Peso Philipina (PHP)	0.82	7.08	(0.24)	140.72	(57.58)	(4.38)
13	Dollar Singapura (SGD)	(1.42)	(0.35)	2.97	(0.76)	0.49	(3.20)
14	Franc Swiss (CHF)	3.04	6.81	(9.94)	(0.03)	(0.06)	(2.03)
15	Kroner Swedia (SEK)	8.80	(2.80)	(9.54)	10.23	(0.55)	(2.82)
16	Riyal Saudi Arabia (SAR)	(0.40)	(0.35)	2.94	1.01	0.48	0.85
17	Bath Thailand (THB)	0.82	0.02	(0.31)	1.87	0.41	1.24
18	Euro Eropa (EURO)	(0.75)	(0.37)	(0.71)	0.58	0.53	(1.83)
19	Korea Selatan (WON)	1.31	(2.64)	(2.99)	(0.43)	5.13	0.14
20	RRC (Yuan)	0.10	0.26	2.85	1.83	1.15	1.65
21	Taiwan (NTD)	0.90	(0.24)	(2.39)	2.10	0.71	1.77

TABEL 5.
SELISIH KURS JUAL DAN KURS BELI BEBERAPA
MATA UANG ASING TERHADAP RUPIAH
DI SEMARANG JANUARI - DESEMBER 2011
(Rupiah per unit)

No.	Jenis Mata Uang	Januari	Februari	Maret	April	Mei	Juni
(1)	(2)	(3)	(4)	(5)	(6)	(7)	(8)
1	Dollar Amerika Serikat (USD)	157.88	86.73	66.52	91.66	69.84	72.23
2	Dollar Australia (AUD)	124.00	150.57	393.37	153.04	154.63	141.83
3	Dollar Brunei (BND)	112.31	125.56	118.55	98.13	112.25	139.00
4	Dollar Canada (CAD)	200.90	191.63	252.60	164.69	170.00	140.95
5	Kroner Denmark (DKK)	72.96	108.75	170.50	96.25	126.50	112.40
6	Dollar Hongkong (HKD)	87.18	34.58	36.23	34.63	34.33	34.07
7	Poundsterling Inggris (GBP)	384.63	415.17	412.80	347.63	401.33	370.87
8	Yen Jepang (JPY) Rp/100 JPY	254.38	269.03	258.89	411.25	309.46	287.20
9	Ringgit Malaysia (MYR)	38.45	43.45	46.60	51.95	72.16	49.70
10	Dollar Selandia Baru (NZD)	146.56	148.94	132.85	125.63	124.56	175.97
11	Kroner Norwegia (NOK)	92.25	139.25	99.00	108.00	130.25	138.60
12	Peso Philipina (PHP)	69.23	51.29	62.93	64.17	73.85	63.33
13	Dollar Singapura (SGD)	106.17	71.58	34.57	63.38	67.79	75.00
14	Franc Swiss (CHF)	282.31	211.63	217.10	211.63	230.50	251.75
15	Kroner Swedia (SEK)	52.38	79.25	80.20	66.13	108.13	82.00
16	Riyal Saudi Arabia (SAR)	194.71	136.17	705.63	167.88	107.38	99.67
17	Bath Thailand (THB)	20.85	21.30	21.84	21.30	23.65	26.20
18	Euro Eropa (EURO)	527.88	142.76	131.63	169.71	145.79	279.43
19	Korea Selatan (WON)	130.84	124.15	131.16	133.50	114.10	158.75
20	RRC (Yuan)	30.05	51.75	39.00	38.10	38.10	44.20
21	Taiwan (NTD)	19.54	19.11	20.20	19.14	20.06	18.75

TABEL 5 (Lanjutan)
 SELISIH KURS JUAL DAN KURS BELI BEBERAPA
 MATA UANG ASING TERHADAP RUPIAH
 DI SEMARANG JANUARI - DESEMBER 2011
 (Rupiah per unit)

No.	Jenis Mata Uang	Juli	Agustus	September	Oktober	November	Desember
(1)	(2)	(9)	(10)	(11)	(12)	(13)	(14)
1	Dollar Amerika Serikat (USD)	86.47	59.25	117.88	126.41	115.90	95.38
2	Dollar Australia (AUD)	137.54	140.89	232.04	183.67	184.87	178.87
3	Dollar Brunei (BND)	(18.88)	115.17	250.44	103.44	112.20	239.00
4	Dollar Canada (CAD)	185.13	221.39	187.25	171.56	167.20	194.00
5	Kroner Denmark (DKK)	137.75	138.83	115.25	94.50	109.70	144.88
6	Dollar Hongkong (HKD)	35.42	35.83	42.83	39.00	35.70	41.79
7	Poundsterling Inggris (GBP)	485.13	549.61	547.50	525.17	367.03	446.04
8	Yen Jepang (JPY) Rp/100 JPY	322.54	410.28	343.96	330.54	382.13	285.25
9	Ringgit Malaysia (MYR)	52.05	52.00	55.80	54.40	55.76	60.20
10	Dollar Selandia Baru (NZD)	206.09	(171.93)	165.94	160.50	176.55	180.75
11	Kroner Norwegia (NOK)	172.88	200.00	165.88	170.13	199.00	184.75
12	Peso Philipina (PHP)	67.52	60.97	76.13	91.56	74.28	82.81
13	Dollar Singapura (SGD)	241.17	300.33	108.96	76.50	81.33	87.08
14	Franc Swiss (CHF)	336.31	262.00	223.31	233.56	236.60	219.50
15	Kroner Swedia (SEK)	115.25	118.33	69.38	78.75	100.20	116.75
16	Riyal Saudi Arabia (SAR)	149.42	193.39	208.88	155.17	173.40	180.80
17	Bath Thailand (THB)	26.20	24.87	30.95	26.45	27.68	27.30
18	Euro Eropa (EURO)	168.61	169.71	204.57	253.36	263.11	215.11
19	Korea Selatan (WON)	125.00	153.00	131.65	155.65	142.40	141.50
20	RRC (Yuan)	33.55	29.73	47.75	43.10	47.76	46.85
21	Taiwan (NTD)	22.30	18.63	34.04	27.50	27.40	25.81



BADAN PUSAT STATISTIK PROVINSI JAWA TENGAH
Jl. Pahlawan No.6 Semarang Telp. 024-8412802
<http://jateng.bps.go.id> e-mail : jateng@bps.go.id