

Katalog : 3101015.35



PERKEMBANGAN BEBERAPA INDIKATOR UTAMA SOSIAL EKONOMI PROVINSI JAWA TIMUR

2021



**BADAN PUSAT STATISTIK
PROVINSI JAWA TIMUR**



**PERKEMBANGAN
BEBERAPA INDIKATOR UTAMA
SOSIAL EKONOMI
PROVINSI JAWA TIMUR**

2021



**PERKEMBANGAN BEBERAPA INDIKATOR UTAMA
SOSIAL EKONOMI PROVINSI JAWA TIMUR TAHUN 2021**

ISBN	: 978-623-7521-59-4
Katalog BPS	: 3101015.35
No Publikasi	: 35000.2134
Ukuran buku	: 10,5 cm x 20 cm
Naskah	: BPS Provinsi Jawa Timur
Gambar Kulit	: BPS Provinsi Jawa Timur
Diterbitkan oleh	: BPS Provinsi Jawa Timur

Dilarang mengumumkan, mendistribusikan, mengomunikasikan, dan/atau menggandakan sebagian atau seluruh isi buku untuk tujuan komersial tanpa izin tertulis dari Badan Pusat Statistik

**TIM PENYUSUN
PERKEMBANGAN BEBERAPA INDIKATOR UTAMA
SOSIAL EKONOMI PROVINSI JAWA TIMUR TAHUN 2021**

Pengarah :

Dr. Dadang Hardiwan, S.Si, M.Si

Penanggung Jawab Umum :

Khaerul Agus, S.Si, M.M

Penanggung Jawab Teknis :

Khaerul Agus, S.Si, M.M

Suzatmo Putro, S.ST, M.Si

Editor :

Khaerul Agus, S.Si, M.M

Suzatmo Putro, S.ST, M.Si

Penulis :

Suzatmo Putro, S.ST, M.Si

Desain/Layout :

Suzatmo Putro, S.ST, M.Si

Desain Sampul :

Suzatmo Putro, S.ST, M.Si

KATA PENGANTAR

Dunia bergerak dengan cepat, penuh ketidakpastian, semakin kompleks, dan tanpa batas. Kebutuhan data dan informasi semakin meningkat untuk membuat keputusan dengan cepat. Oleh karena itu, ketersediaan data yang aktual, lengkap, akurat dan murah semakin diperlukan.

Menjawab tantangan itu, BPS berupaya untuk meningkatkan layanan berupa ketersediaan data mutakhir. Salah satunya dengan menyajikan Berita Resmi Statistik (BRS). Namun, sebagian pengguna data merasa memerlukan waktu yang cukup lama untuk mengkompilasi data yang berasal dari BRS yang beragam. Mereka mengharapkan agar data yang disajikan BPS bisa diperoleh dalam waktu yang singkat, efisien dan ekonomis.

Oleh karena itu, untuk menjembatani keinginan pengguna data yang cukup beragam, maka disusunlah publikasi "Beberapa Perkembangan Indikator Utama Sosial Ekonomi Provinsi Jawa Timur Tahun 2021." Publikasi ini merupakan kompilasi data primer BPS Provinsi Jawa Timur yang bersumber dari BRS BPS Provinsi Jawa Timur.

Isi dari publikasi meliputi indikator utama ekonomi berupa PDRB, pertumbuhan ekonomi, pola konsumen masyarakat, NTP, NTN, pariwisata, inflasi dan industri. Dilengkapi pula dengan indikator utama sosial meliputi IPM, kemiskinan dan ketenagakerjaan.

Akhir kata, semoga publikasi ini bisa menjawab kebutuhan data terkini dan bermanfaat bagi pengguna data secara luas. Terima kasih diucapkan kepada seluruh pihak atas kritik dan saran selama penyusunan publikasi ini.

Surabaya, Oktober 2021

BPS Provinsi Jawa Timur

Kepala,



Dr. Dadang Hardiwan, S.Si, M.Si

DAFTAR ISI

Kata Pengantar	i
Daftar Isi	iii
Daftar Tabel	iv
Penjelasan Teknis Indikator Utama Sosial Ekonomi Jawa Timur	ix
1. IPM, IPG dan IDG	1
2. Kemiskinan	11
3. Ketenagakerjaan	15
4. Produk Domestik Regional Bruto menurut Lapangan Usaha	23
5. Produk Domestik Regional Bruto menurut Lapangan Pengeluaran	31
6. Pertumbuhan Industri Manufaktur	39
7. Nilai Tukar Petani	45
8. Nilai Tukar Nelayan	51
9. Ekspor dan Impor	55
10. Pariwisata	59
11. Inflasi	65

DAFTAR TABEL

1. IPM, IPG, dan IDG

Tabel 1.1	IPM Metode Baru Jawa Timur Menurut Komponen Tahun 2015 - 2020.....	3
Tabel 1.2	IPG Jawa Timur Tahun 2015 - 2020.....	9
Tabel 1.3	IDG Jawa Timur Tahun 2015 - 2020.....	10

2. Kemiskinan

Tabel 2.1.	Garis Kemiskinan, Jumlah, dan Persentase Penduduk Miskin Jawa Timur Menurut Daerah Tempat Tinggal, September 2015 s/d Maret 2021.....	13
Tabel 2.2.	Indeks Kedalaman Kemiskinan (P1) dan Indeks Keparahan Kemiskinan (P2) di Jawa Timur Menurut Daerah Tempat Tinggal, Maret 2015 - Maret 2021.....	14

3. Ketenagakerjaan

Tabel 3.1.	Penduduk Usia 15 Tahun ke Atas Menurut Jenis Kegiatan Utama di Jawa Timur Tahun 2019 - 2021.....	17
Tabel 3.2.	Penduduk Usia 15 Tahun ke Atas yang Bekerja Menurut Lapangan Pekerjaan Utama di Jawa Timur Tahun 2020 - 2021 (ribu orang).....	18
Tabel 3.3.	Penduduk Usia 15 Tahun ke Atas yang Bekerja Menurut Status Pekerjaan Utama di Jawa Timur Tahun 2019 -2021.....	19
Tabel 3.4.	Penduduk Usia 15 Tahun ke Atas yang Bekerja Menurut Jumlah Jam Kerja per Minggu di Jawa Timur Tahun 2019 - 2021 (ribu orang)	20
Tabel 3.5.	Penduduk Usia 15 Tahun ke Atas yang Bekerja Menurut Pendidikan Tertinggi yang Ditamatkan di Jawa Timur Tahun 2019 - 2021 (ribu orang)	21
Tabel 3.6.	Pengangguran Terbuka (TPT) Penduduk Usia 15 Tahun Ke Atas Menurut Pendidikan Tertinggi yang Ditamatkan di Jawa Timur Tahun 2019 - 2021 (ribu orang)	22

4. Produk Domestik Regional Bruto menurut Lapangan Usaha

Tabel 4.1.	PDRB Atas Dasar Harga Berlaku Jawa Timur Menurut Lapangan Usaha Triwulanan Tahun 2020 - 2021 (Milyaran Rupiah)	25
------------	---	----

Tabel 4.2. PDRB Atas Dasar Harga Konstan (2010 = 100) Jawa Timur Menurut Lapangan Usaha Triwulanan Tahun 2020 - 2021 (Milyaran Rupiah)	26
Tabel 4.3. Distribusi PDRB Jawa Timur Menurut Kategori Triwulanan Tahun 2020 - 2021 (%)	27
Tabel 4.4. Pertumbuhan PDRB Jawa Timur Q-to-Q Menurut Kategori Triwulanan Tahun 2020 - 2021 (%).....	28
Tabel 4.5. Pertumbuhan Ekonomi Jawa Timur Y-o-Y Menurut Kategori Triwulanan Tahun 2020 - 2021 (%)	29
Tabel 4.6. Pertumbuhan Ekonomi Jawa Timur C-to-C Menurut Kategori Triwulanan Tahun 2020 - 2021 (%).....	30

5. Produk Domestik Regional Bruto menurut Pengeluaran

Tabel 5.1. PDRB Atas Dasar Harga Berlaku Jawa Timur Menurut Pengeluaran Triwulanan Tahun 2020 - 2021 (Milyaran Rupiah)	33
Tabel 5.2. PDRB Atas Dasar Harga Konstan (2010=100) Jawa Timur Menurut Pengeluaran Triwulanan Tahun 2020 - 2021 (Milyaran Rupiah).....	34
Tabel 5.3. Distribusi PDRB Jawa Timur Menurut Pengeluaran Triwulanan Tahun 2020 - 2021 (%).....	35
Tabel 5.4. Pertumbuhan PDRB Q-To-Q Jawa Timur Menurut Pengeluaran Triwulanan Tahun 2020 - 2021 (%).....	36
Tabel 5.5. Pertumbuhan PDRB Y-on-Y Jawa Timur Menurut Pengeluaran Triwulanan Tahun 2020 - 2021 (%).....	37
Tabel 5.6. Pertumbuhan PDRB C-to-C Jawa Timur Menurut Pengeluaran Triwulanan Tahun 2020 - 2021 (%).....	38

6. Pertumbuhan Industri Manufaktur

Tabel 6.1. Persentase Usaha Industri Mikro dan Kecil Menurut Status Usaha di Jawa Timur Triwulan IV Tahun 2020 (q to q) Tahun 2020	41
Tabel 6.2. Pertumbuhan Produksi Industri Manufaktur Mikro dan Kecil di Jawa Timur menurut Klasifikasi Baku Lapangan Usaha Tahun 2019- 2020 (Persen)	42

Tabel 6.3. Pertumbuhan Produksi Industri Manufaktur Menengah dan Besar di Jawa Timur pada Tahun 2020	43
Tabel 6.4 Indeks Produksi Industri Manufaktur Besar dan Sedang di Jawa Timur pada Tahun 2020 (2010=100)	44
7. Nilai Tukar Petani	
Tabel 7.1 Nilai Tukar Petani (NTP) Jawa Timur Bulanan Tahun 2020 - 2021.....	47
8. Nilai Tukar Nelayan	
Tabel 8.1 Nilai Tukar Nelayan (NTN) Jawa Timur Tahun 2019 - 2021	53
9. Ekspor dan Impor	
Tabel 9.1. Tabel Ekspor Jawa Timur Menurut Sektor Tahun 2020 - 2021	57
Tabel 9.2 Impor Jawa Timur Menurut Golongan Penggunaan Barang Tahun 2020 - 2021.....	58
10. Pariwisata	
Tabel 10.1. Jumlah Wisatawan Mancanegara Melalui Pintu Masuk Juanda Menurut Kebangsaan 2019 - 2021.....	61
Tabel 10.2. TPK Hotel Berbintang di Jawa Timur Berdasarkan Klarifikasi Bintang Tahun 2019 - 2021	62
Tabel 10.3. Rata-Rata Lama Menginap Tamu Asing dan Indonesia di Jawa Timur Tahun 2019 - 2021.....	63
11. Inflasi	
Tabel 11.1. Inflasi 8 Kabupaten/Kota dan Jawa Timur Bulan Januari 2020.....	67
Tabel 11.2. Inflasi 8 Kabupaten/Kota dan Jawa Timur Bulan Februari 2020	69
Tabel 11.3. Inflasi 8 Kabupaten/Kota dan Jawa Timur Bulan Maret 2020.....	71
Tabel 11.4. Inflasi 8 Kabupaten/Kota dan Jawa Timur Bulan April 2020	73
Tabel 11.5. Inflasi 8 Kabupaten/Kota dan Jawa Timur Bulan Mei 2020	75
Tabel 11.6. Inflasi 8 Kabupaten/Kota dan Jawa Timur Bulan Juni 2020	77
Tabel 11.7. Inflasi 8 Kabupaten/Kota dan Jawa Timur Bulan Juli 2020.....	79

Tabel 11.8.	Inflasi 8 Kabupaten/Kota dan Jawa Timur Bulan Agustus 2020	81
Tabel 11.9.	Inflasi 8 Kabupaten/Kota dan Jawa Timur Bulan September 2020	83
Tabel 11.10.	Inflasi 8 Kabupaten/Kota dan Jawa Timur Bulan Oktober 2020	85
Tabel 11.11.	Inflasi 8 Kabupaten/Kota dan Jawa Timur Bulan November 2020	87
Tabel 11.12.	Inflasi 8 Kabupaten/Kota dan Jawa Timur Bulan Desember 2020.....	89
Tabel 11.13.	Inflasi Kumulatif 8 Kabupaten/Kota dan Jawa Timur Sampai Bulan Januari 2020.....	91
Tabel 11.14.	Inflasi Kumulatif 8 Kabupaten/Kota dan Jawa Timur Sampai Bulan Februari 2020.....	93
Tabel 11.15.	Inflasi Kumulatif 8 Kabupaten/Kota dan Jawa Timur Sampai Bulan Maret 2020	95
Tabel 11.16.	Inflasi Kumulatif 8 Kabupaten/Kota dan Jawa Timur Sampai Bulan April 2020.....	97
Tabel 11.17.	Inflasi Kumulatif 8 Kabupaten/Kota dan Jawa Timur Sampai Bulan Mei 2020.....	99
Tabel 11.18.	Inflasi Kumulatif 8 Kabupaten/Kota dan Jawa Timur Sampai Bulan Juni 2020	101
Tabel 11.19.	Inflasi Kumulatif 8 Kabupaten/Kota dan Jawa Timur Sampai Bulan Juli 2020	103
Tabel 11.20.	Inflasi Kumulatif 8 Kabupaten/Kota dan Jawa Timur Sampai Bulan Agustus 2020	105
Tabel 11.21.	Inflasi Kumulatif 8 Kabupaten/Kota dan Jawa Timur Sampai Bulan September 2020 ...	107
Tabel 11.22.	Inflasi Kumulatif 8 Kabupaten/Kota dan Jawa Timur Sampai Bulan Oktober 2020.....	109
Tabel 11.23.	Inflasi Kumulatif 8 Kabupaten/Kota dan Jawa Timur Sampai Bulan November 2020....	111
Tabel 11.24.	Inflasi Kumulatif 8 Kabupaten/Kota dan Jawa Timur Sampai Bulan Desember 2020	113
Tabel 11.25.	Inflasi 8 Kabupaten/Kota dan Jawa Timur Bulan Januari 2021	115
Tabel 11.26.	Inflasi 8 Kabupaten/Kota dan Jawa Timur Bulan Februari 2021.....	117
Tabel 11.27.	Inflasi 8 Kabupaten/Kota dan Jawa Timur Bulan Maret 2021	119
Tabel 11.28.	Inflasi 8 Kabupaten/Kota dan Jawa Timur Bulan April 2021	121
Tabel 11.29.	Inflasi 8 Kabupaten/Kota dan Jawa Timur Bulan Mei 2021	123
Tabel 11.30.	Inflasi 8 Kabupaten/Kota dan Jawa Timur Bulan Juni 2021	125
Tabel 11.31.	Inflasi Kumulatif 8 Kabupaten/Kota dan Jawa Timur Sampai Bulan Januari 2021.....	127

Tabel 11.32. Inflasi Kumulatif 8 Kabupaten/Kota dan Jawa Timur Sampai Bulan Februari 2021.....	129
Tabel 11.33. Inflasi Kumulatif 8 Kabupaten/Kota dan Jawa Timur Sampai Bulan Maret 2021.....	131
Tabel 11.34. Inflasi Kumulatif 8 Kabupaten/Kota dan Jawa Timur Sampai Bulan April 2021.....	133
Tabel 11.35. Inflasi Kumulatif 8 Kabupaten/Kota dan Jawa Timur Sampai Bulan Mei 2021	135
Tabel 11.36. Inflasi Kumulatif 8 Kabupaten/Kota dan Jawa Timur Sampai Bulan Juni 2021	137

<https://jatim.bps.go.id>

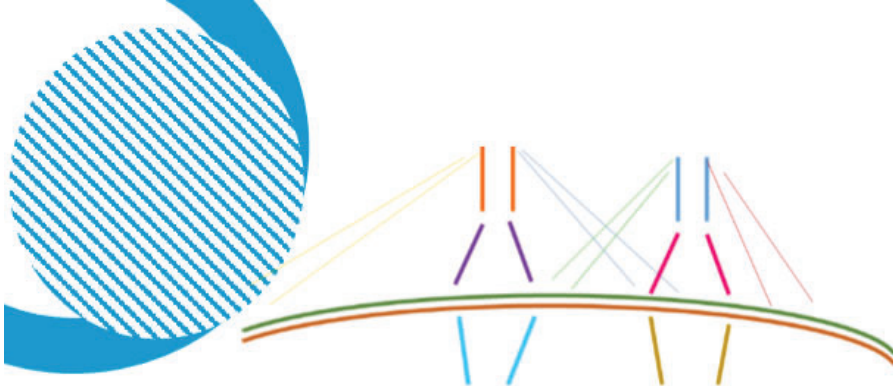
Penjelasan Teknis Indikator Utama Sosial Ekonomi Jawa Timur

Beberapa istilah teknis yang digunakan dalam booklet ini:

- **IPM (Indeks Pembangunan Manusia)** adalah indeks untuk mengukur perkembangan pembangunan manusia yang diukur berdasarkan aspek kesehatan, pendidikan dan kemampuan secara ekonomi.
- **Persentase Penduduk Miskin** adalah persentase penduduk yang berada dibawah Garis Kemiskinan (GK) yaitu garis setara dengan nilai pengeluaran rumah tangga untuk memenuhi kebutuhan dasarnya (*basic needs*).
- **Kedalaman Kemiskinan (P1)** adalah ukuran rata-rata kesenjangan pengeluaran masing-masing penduduk miskin terhadap garis kemiskinan. Semakin tinggi nilai indeks, semakin jauh rata-rata pengeluaran penduduk dari garis kemiskinan.
- **Keparahan Kemiskinan (P2)** adalah gambaran mengenai penyebaran pengeluaran di antara penduduk miskin. Semakin tinggi nilai indeks, semakin tinggi ketimpangan pengeluaran diantara penduduk miskin.
- **Angkatan Kerja** adalah penduduk usia kerja (15 tahun ke atas) yang bekerja, atau punya pekerjaan namun sementara tidak bekerja dan pengangguran.
- **Tingkat Partisipasi Angkatan Kerja** adalah perbandingan antara jumlah angkatan kerja dengan jumlah penduduk usia 15 tahun ke atas.
- **TPT (Tingkat Pengangguran Terbuka)** adalah persentase jumlah pengangguran terhadap jumlah angkatan kerja.
- **PDRB (Produk Domestik Regional Bruto)** adalah jumlah nilai tambah yang dihasilkan oleh seluruh unit usaha dalam suatu daerah tertentu, atau merupakan jumlah nilai barang dan jasa akhir yang dihasilkan oleh seluruh unit ekonomi yang biasa dihitung dalam kurun waktu satu tahun.
- **PDRB atas dasar harga berlaku (ADHB)** adalah nilai tambah barang dan jasa yang dihitung menggunakan harga yang berlaku pada setiap tahun.
- **PDRB atas dasar harga konstan (ADHK)** adalah nilai tambah barang dan jasa tersebut yang dihitung menggunakan harga pada tahun tertentu sebagai dasar penghitungan.
- **Pertumbuhan Ekonomi Q to Q** adalah pertumbuhan ekonomi yang dihitung dari perubahan PDRB ADHK triwulan berjalan dengan triwulan sebelumnya.

- **Pertumbuhan Ekonomi Y on Y** adalah pertumbuhan ekonomi yang dihitung dari perubahan PDRB ADHK triwulan berjalan dengan triwulan yang sama tahun sebelumnya.
- **ITK (Indeks Tendensi Konsumen)** adalah indeks yang menggambarkan situasi bisnis dan perekonomian secara umum yang dapat digambarkan dari kondisi ekonomi para konsumen sebagai pelaku konsumsi terhadap produk-produk barang dan jasa yang dihasilkan dalam perekonomian.
- **NTP (Nilai Tukar Petani)** adalah indeks yang dihasilkan dari perbandingan Indeks harga yang diterima petani (It) dengan Indeks harga yang dibayar petani (Ib).
- **NTN (Nilai Tukar Nelayan)** adalah indeks yang dihasilkan dari perbandingan Indeks harga yang diterima nelayan (It) dengan Indeks harga yang dibayar nelayan (Ib).
- **Inflasi** adalah perubahan indeks harga konsumen dari waktu ke waktu yang menunjukkan kecenderungan naiknya harga barang dan jasa pada umumnya.

<https://jatim.bps.go.id>



IPM, IPG, dan IDG



Tabel 1.1

IPM Metode Baru Jawa Timur Menurut Komponen Tahun 2015 - 2020

Kode	Prov/Kab/Kota	Umur Harapan Hidup					
		2015	2016	2017	2018	2019	2020
(1)	(2)	(3)	(4)	(5)	(6)	(7)	(8)
3500	JAWA TIMUR	70,68	70,74	70,80	70,97	71,18	71,30
3501	Pacitan	71,05	71,18	71,31	71,52	71,77	71,94
3502	Ponorogo	72,08	72,18	72,27	72,43	72,65	72,77
3503	Trenggalek	72,91	73,03	73,15	73,35	73,59	73,75
3504	Tulungagung	73,28	73,40	73,53	73,74	73,95	74,08
3505	Blitar	72,80	72,89	72,99	73,16	73,39	73,52
3506	Kediri	72,14	72,20	72,25	72,37	72,54	72,61
3507	Malang	71,98	72,05	72,12	72,26	72,45	72,55
3508	Lumajang	69,27	69,38	69,50	69,70	69,94	70,10
3509	Jember	68,20	68,37	68,54	68,74	68,99	69,15
3510	Banyuwangi	70,03	70,11	70,19	70,34	70,54	70,65
3511	Bondowoso	65,73	65,89	66,04	66,27	66,55	66,74
3512	Situbondo	68,28	68,41	68,53	68,73	68,97	69,13
3513	Probolinggo	66,15	66,31	66,47	66,71	67,00	67,20
3514	Pasuruan	69,83	69,86	69,90	70,01	70,17	70,23
3515	Sidoarjo	73,63	73,67	73,71	73,82	73,98	74,04
3516	Mojokerto	71,96	72,03	72,10	72,24	72,43	72,53
3517	Jombang	71,67	71,77	71,87	72,04	72,27	72,40
3518	Nganjuk	70,97	71,04	71,11	71,25	71,44	71,54
3519	Madiun	70,36	70,55	70,77	70,97	71,22	71,38
3520	Magetan	72,01	72,09	72,16	72,30	72,49	72,59
3521	Ngawi	71,53	71,63	71,74	71,92	72,16	72,30
3522	Bojonegoro	70,51	70,67	70,83	71,07	71,36	71,56
3523	Tuban	70,55	70,67	70,80	71,01	71,26	71,43
3524	Lamongan	71,67	71,77	71,87	72,04	72,27	72,40
3525	Gresik	72,30	72,33	72,36	72,46	72,61	72,66
3526	Bangkalan	69,72	69,77	69,82	69,94	70,11	70,18
3527	Sampang	67,58	67,62	67,67	67,79	67,96	68,03
3528	Pamekasan	66,86	66,95	67,05	67,22	67,45	67,58
3529	Sumenep	70,42	70,56	70,71	70,94	71,22	71,41
3571	Kota Kediri	73,62	73,65	73,69	73,80	73,96	74,02
3572	Kota Blitar	73,00	73,09	73,17	73,36	73,60	73,75
3573	Kota Malang	72,60	72,68	72,77	72,93	73,15	73,27
3574	Kota Probolinggo	69,72	69,79	69,86	70,00	70,19	70,29
3575	Kota Pasuruan	70,84	70,93	71,02	71,18	71,40	71,52
3576	Kota Mojokerto	72,69	72,78	72,86	73,01	73,21	73,32
3577	Kota Madiun	72,41	72,44	72,48	72,59	72,75	72,81
3578	Kota Surabaya	73,85	73,87	73,88	73,98	74,13	74,18
3579	Kota Batu	72,16	72,20	72,25	72,37	72,54	72,61

Sumber: BPS Provinsi Jawa Timur

Tabel 1.1 (Lanjutan)

IPM Metode Baru Jawa Timur Menurut Komponen Tahun 2015 - 2020

Kode	Prov/Kab/Kota	Harapan Lama Sekolah					
		2015	2016	2017	2018	2019	2020
(1)	(2)	(9)	(10)	(11)	(12)	(13)	(14)
3500	JAWA TIMUR	12,66	12,98	13,09	13,10	13,16	13,19
3501	Pacitan	11,94	12,19	12,41	12,61	12,62	12,64
3502	Ponorogo	13,29	13,69	13,70	13,71	13,72	13,73
3503	Trenggalek	12,08	12,09	12,10	12,12	12,25	12,35
3504	Tulungagung	12,73	13,03	13,04	13,05	13,15	13,31
3505	Blitar	11,98	12,42	12,43	12,44	12,45	12,46
3506	Kediri	12,15	12,57	12,86	12,87	12,88	13,15
3507	Malang	11,98	12,28	12,56	12,87	13,17	13,18
3508	Lumajang	11,61	11,77	11,78	11,79	11,80	11,81
3509	Jember	12,01	12,31	12,79	13,21	13,22	13,42
3510	Banyuwangi	12,20	12,55	12,68	12,69	12,78	12,80
3511	Bondowoso	12,86	12,87	12,94	12,95	13,27	13,28
3512	Situbondo	12,98	12,99	13,00	13,01	13,14	13,15
3513	Probolinggo	12,04	12,05	12,06	12,07	12,34	12,35
3514	Pasuruan	11,80	11,81	12,05	12,30	12,31	12,41
3515	Sidoarjo	13,89	14,13	14,34	14,75	14,91	14,93
3516	Mojokerto	12,18	12,44	12,52	12,53	12,61	12,88
3517	Jombang	12,68	12,69	12,70	12,99	13,00	13,27
3518	Nganjuk	12,68	12,82	12,83	12,84	12,85	12,86
3519	Madiun	13,10	13,11	13,12	13,13	13,14	13,16
3520	Magetan	13,60	13,71	13,72	13,73	14,00	14,03
3521	Ngawi	12,31	12,65	12,67	12,68	12,69	12,70
3522	Bojonegoro	12,09	12,11	12,34	12,35	12,36	12,39
3523	Tuban	12,07	12,17	12,18	12,19	12,20	12,21
3524	Lamongan	13,43	13,44	13,45	13,46	13,47	13,48
3525	Gresik	13,19	13,69	13,70	13,71	13,72	13,73
3526	Bangkalan	11,55	11,56	11,57	11,58	11,59	11,60
3527	Sampang	11,09	11,37	11,38	11,76	12,08	12,37
3528	Pamekasan	13,34	13,35	13,61	13,62	13,63	13,64
3529	Sumenep	12,41	12,73	12,74	13,07	13,19	13,20
3571	Kota Kediri	14,30	14,61	14,95	14,96	14,97	15,26
3572	Kota Blitar	13,53	14,00	14,01	14,02	14,31	14,32
3573	Kota Malang	15,23	15,38	15,39	15,40	15,41	15,51
3574	Kota Probolinggo	13,32	13,54	13,55	13,56	13,57	13,59
3575	Kota Pasuruan	13,56	13,57	13,58	13,59	13,60	13,62
3576	Kota Mojokerto	13,33	13,80	13,81	13,82	13,83	14,00
3577	Kota Madiun	14,06	14,19	14,20	14,21	14,39	14,40
3578	Kota Surabaya	13,52	13,99	14,41	14,78	14,79	14,80
3579	Kota Batu	13,16	13,62	14,03	14,04	14,12	14,13

Sumber: BPS Provinsi Jawa Timur

Tabel 1.1 (Lanjutan)

IPM Metode Baru Jawa Timur Menurut Komponen Tahun 2015 - 2020

Kode	Prov/Kab/Kota	Rata-rata Lama Sekolah					
		2015	2016	2017	2018	2019	2020
(1)	(2)	(15)	(16)	(17)	(18)	(19)	(20)
3500	JAWA TIMUR	7,14	7,23	7,34	7,39	7,59	7,78
3501	Pacitan	6,88	6,89	7,02	7,19	7,28	7,60
3502	Ponorogo	6,96	6,97	7,01	7,17	7,21	7,54
3503	Trenggalek	7,18	7,19	7,20	7,27	7,28	7,55
3504	Tulungagung	7,72	7,73	7,82	8,06	8,07	8,33
3505	Blitar	7,24	7,25	7,26	7,27	7,29	7,39
3506	Kediri	7,41	7,58	7,65	7,68	8,01	8,02
3507	Malang	6,73	6,98	7,17	7,18	7,27	7,42
3508	Lumajang	6,04	6,05	6,20	6,21	6,22	6,40
3509	Jember	5,76	6,05	6,06	6,07	6,18	6,48
3510	Banyuwangi	6,88	6,93	7,11	7,12	7,13	7,16
3511	Bondowoso	5,53	5,54	5,55	5,62	5,71	5,93
3512	Situbondo	5,67	5,68	6,03	6,11	6,12	6,46
3513	Probolinggo	5,66	5,67	5,68	5,71	5,77	6,11
3514	Pasuruan	6,50	6,58	6,82	6,83	7,11	7,40
3515	Sidoarjo	10,10	10,22	10,23	10,24	10,25	10,50
3516	Mojokerto	7,75	7,76	8,15	8,18	8,49	8,51
3517	Jombang	7,59	7,68	8,06	8,21	8,53	8,54
3518	Nganjuk	7,33	7,34	7,38	7,61	7,63	7,64
3519	Madiun	6,99	7,00	7,30	7,57	7,80	7,81
3520	Magetan	7,65	7,66	7,94	7,95	7,96	8,24
3521	Ngawi	6,53	6,54	6,66	6,88	6,98	7,06
3522	Bojonegoro	6,64	6,65	6,71	6,77	7,09	7,33
3523	Tuban	6,20	6,25	6,48	6,52	6,81	6,95
3524	Lamongan	7,28	7,29	7,54	7,83	7,89	7,92
3525	Gresik	8,93	8,94	8,95	8,96	9,29	9,30
3526	Bangkalan	5,08	5,13	5,14	5,33	5,66	5,95
3527	Sampang	3,65	3,79	4,12	4,36	4,55	4,85
3528	Pamekasan	5,73	6,08	6,25	6,35	6,40	6,69
3529	Sumenep	4,89	5,08	5,22	5,23	5,46	5,71
3571	Kota Kediri	9,88	9,89	9,90	9,91	9,92	9,93
3572	Kota Blitar	9,87	9,88	9,89	9,90	10,10	10,11
3573	Kota Malang	10,13	10,14	10,15	10,16	10,17	10,18
3574	Kota Probolinggo	8,46	8,47	8,48	8,49	8,69	8,70
3575	Kota Pasuruan	9,07	9,08	9,09	9,10	9,11	9,12
3576	Kota Mojokerto	9,92	9,93	9,98	9,99	10,24	10,25
3577	Kota Madiun	11,08	11,09	11,10	11,11	11,13	11,14
3578	Kota Surabaya	10,24	10,44	10,45	10,46	10,47	10,49
3579	Kota Batu	8,44	8,45	8,46	8,77	9,06	9,07

Sumber: BPS Provinsi Jawa Timur

Tabel 1.1 (Lanjutan)

IPM Metode Baru Jawa Timur Menurut Komponen Tahun 2015 - 2020

Kode	Prov/Kab/Kota	Pengeluaran Per Kapita Per Tahun yang Disesuaikan					
		2015	2016	2017	2018	2019	2020
(1)	(2)	(21)	(22)	(23)	(24)	(25)	(26)
3500	JAWA TIMUR	10 383	10 715	10 973	11 380	11 739	11 601
3501	Pacitan	7 686	8 048	8 288	8 527	9 033	8 796
3502	Ponorogo	8 654	8 908	9 107	9 426	9 883	9 670
3503	Trenggalek	8 445	8 829	9 034	9 400	9 865	9 630
3504	Tulungagung	9 534	9 881	10 114	10 455	10 891	10 705
3505	Blitar	9 272	9 467	9 828	10 327	10 861	10 654
3506	Kediri	9 883	10 140	10 326	10 853	11 146	11 000
3507	Malang	8 845	9 018	9 356	9 844	10 270	10 028
3508	Lumajang	7 921	8 311	8 503	8 931	9 274	9 088
3509	Jember	8 255	8 409	8 698	9 090	9 525	9 294
3510	Banyuwangi	10 692	11 171	11 438	11 828	12 264	12 140
3511	Bondowoso	9 519	10 007	10 086	10 429	10 665	10 610
3512	Situbondo	8 677	9 106	9 178	9 692	10 097	9 857
3513	Probolinggo	9 976	10 170	10 239	10 700	10 972	10 859
3514	Pasuruan	8 707	9 198	9 556	9 933	10 381	10 164
3515	Sidoarjo	12 879	13 320	13 710	14 168	14 609	14 458
3516	Mojokerto	11 559	11 798	12 240	12 454	12 860	12 779
3517	Jombang	9 963	10 237	10 560	10 999	11 533	11 261
3518	Nganjuk	10 995	11 451	11 560	11 768	12 200	12 130
3519	Madiun	10 710	10 904	11 012	11 351	11 650	11 574
3520	Magetan	10 594	10 988	11 288	11 539	11 779	11 776
3521	Ngawi	10 584	10 810	10 899	11 187	11 468	11 418
3522	Bojonegoro	8 993	9 420	9 553	9 926	10 265	10 121
3523	Tuban	8 940	9 353	9 540	10 048	10 499	10 238
3524	Lamongan	9 821	10 252	10 664	11 108	11 572	11 456
3525	Gresik	11 548	11 961	12 375	12 845	13 295	13 246
3526	Bangkalan	7 667	8 030	8 192	8 393	8 718	8 610
3527	Sampang	7 827	8 096	8 352	8 569	8 760	8 739
3528	Pamekasan	7 679	7 975	8 311	8 536	8 834	8 739
3529	Sumenep	7 577	7 846	8 316	8 722	9 082	8 888
3571	Kota Kediri	10 733	11 070	11 550	11 976	12 440	12 239
3572	Kota Blitar	12 258	12 499	12 910	13 391	13 851	13 733
3573	Kota Malang	15 420	15 732	15 939	16 158	16 666	16 593
3574	Kota Probolinggo	10 558	10 792	11 390	11 796	12 280	12 180
3575	Kota Pasuruan	11 963	12 295	12 557	12 931	13 393	13 281
3576	Kota Mojokerto	12 060	12 449	12 804	13 155	13 710	13 499
3577	Kota Madiun	14 723	15 300	15 415	15 616	16 040	16 018
3578	Kota Surabaya	15 991	16 295	16 726	17 157	17 854	17 755
3579	Kota Batu	11 274	11 772	12 057	12 466	12 870	12 824

Sumber: BPS Provinsi Jawa Timur

Tabel 1.1 (Lanjutan)

IPM Metode Baru Jawa Timur Menurut Komponen Tahun 2015 - 2020

Kode	Prov/Kab/Kota	Indeks Pembangunan Manusia (IPM)					
		2015	2016	2017	2018	2019	2020
(1)	(2)	(27)	(28)	(29)	(30)	(31)	(32)
3500	JAWA TIMUR	68,95	69,74	70,27	70,77	71,50	71,71
3501	Pacitan	64,92	65,74	66,51	67,33	68,16	68,39
3502	Ponorogo	68,16	68,93	69,26	69,91	70,56	70,81
3503	Trenggalek	67,25	67,78	68,10	68,71	69,46	69,74
3504	Tulungagung	70,07	70,82	71,24	71,99	72,62	73,00
3505	Blitar	68,13	68,88	69,33	69,93	70,57	70,58
3506	Kediri	68,91	69,87	70,47	71,07	71,85	72,05
3507	Malang	66,63	67,51	68,47	69,40	70,35	70,36
3508	Lumajang	63,02	63,74	64,23	64,83	65,33	65,46
3509	Jember	63,04	64,01	64,96	65,96	66,69	67,11
3510	Banyuwangi	68,08	69,00	69,64	70,06	70,60	70,62
3511	Bondowoso	63,95	64,52	64,75	65,27	66,09	66,43
3512	Situbondo	64,53	65,08	65,68	66,42	67,09	67,38
3513	Probolinggo	63,83	64,12	64,28	64,85	65,60	66,07
3514	Pasuruan	65,04	65,71	66,69	67,41	68,29	68,60
3515	Sidoarjo	77,43	78,17	78,70	79,50	80,05	80,29
3516	Mojokerto	70,85	71,38	72,36	72,64	73,53	73,83
3517	Jombang	69,59	70,03	70,88	71,86	72,85	72,97
3518	Nganjuk	69,90	70,50	70,69	71,23	71,71	71,72
3519	Madiun	69,39	69,67	70,27	71,01	71,69	71,73
3520	Magetan	71,39	71,94	72,60	72,91	73,49	73,92
3521	Ngawi	68,32	68,96	69,27	69,91	70,41	70,54
3522	Bojonegoro	66,17	66,73	67,28	67,85	68,75	69,04
3523	Taban	65,52	66,19	66,77	67,43	68,37	68,40
3524	Lamongan	69,84	70,34	71,11	71,97	72,57	72,58
3525	Gresik	73,57	74,46	74,84	75,28	76,10	76,11
3526	Bangkalan	61,49	62,06	62,30	62,87	63,79	64,11
3527	Sampang	58,18	59,09	59,90	61,00	61,94	62,70
3528	Pamekasan	63,10	63,98	64,93	65,41	65,94	66,26
3529	Sumenep	62,38	63,42	64,28	65,25	66,22	66,43
3571	Kota Kediri	75,67	76,33	77,13	77,58	78,08	78,23
3572	Kota Blitar	76,00	76,71	77,10	77,58	78,56	78,57
3573	Kota Malang	80,05	80,46	80,65	80,89	81,32	81,45
3574	Kota Probolinggo	71,01	71,50	72,09	72,53	73,27	73,27
3575	Kota Pasuruan	73,78	74,11	74,39	74,78	75,25	75,26
3576	Kota Mojokerto	75,54	76,38	76,77	77,14	77,96	78,04
3577	Kota Madiun	79,48	80,01	80,13	80,33	80,88	80,91
3578	Kota Surabaya	79,47	80,38	81,07	81,74	82,22	82,23
3579	Kota Batu	72,62	73,57	74,26	75,04	75,88	75,90

Sumber: BPS Provinsi Jawa Timur

Tabel 1.1 (Lanjutan)

IPM Metode Baru Jawa Timur Menurut Komponen Tahun 2015 - 2020

Kode	Prov/Kab/Kota	Rank IPM					
		2015	2016	2017	2018	2019	2020
(1)	(2)	(33)	(34)	(35)	(36)	(37)	(38)
3500	JAWA TIMUR	16	15	15	15	15	15
3501	Pacitan	29	28	29	29	29	29
3502	Ponorogo	21	22	23	22	22	20
3503	Trenggalek	24	24	25	25	25	25
3504	Tulungagung	14	14	14	14	15	14
3505	Blitar	22	23	21	21	21	22
3506	Kediri	19	18	18	18	17	17
3507	Malang	25	25	24	24	24	24
3508	Lumajang	35	35	36	36	36	36
3509	Jember	34	33	31	31	31	31
3510	Banyuwangi	23	20	20	20	20	21
3511	Bondowoso	31	31	33	33	33	32
3512	Situbondo	30	30	30	30	30	30
3513	Probolinggo	32	32	34	35	35	35
3514	Pasuruan	28	29	28	28	28	27
3515	Sidoarjo	4	4	4	4	4	4
3516	Mojokerto	13	13	12	12	11	12
3517	Jombang	17	17	16	16	14	15
3518	Nganjuk	15	15	17	17	18	19
3519	Madiun	18	19	19	19	19	18
3520	Magetan	11	11	11	11	12	11
3521	Ngawi	20	21	22	22	23	23
3522	Bojonegoro	26	26	26	26	26	26
3523	Tuban	27	27	27	27	27	28
3524	Lamongan	16	16	15	15	16	16
3525	Gresik	9	8	8	8	8	8
3526	Bangkalan	37	37	37	37	37	37
3527	Sampang	38	38	38	38	38	38
3528	Pamekasan	33	34	32	32	34	34
3529	Sumenep	36	36	34	34	32	32
3571	Kota Kediri	6	7	5	5	6	6
3572	Kota Blitar	5	5	6	5	5	5
3573	Kota Malang	1	1	2	2	2	2
3574	Kota Probolinggo	12	12	13	13	13	13
3575	Kota Pasuruan	8	9	9	10	10	10
3576	Kota Mojokerto	7	6	7	7	7	7
3577	Kota Madiun	2	3	3	3	3	3
3578	Kota Surabaya	3	2	1	1	1	1
3579	Kota Batu	10	10	10	9	9	9

Sumber: BPS Provinsi Jawa Timur

Tabel 1.2

IPG Jawa Timur Menurut Kabupaten/Kota Tahun 2015 - 2020

Kode	Prov/Kab/Kota	Indeks Pembangunan Gender (IPG)					
		2015	2016*	2017	2018	2019	2020
(1)	(2)	(27)	(28)	(29)	(30)	(31)	(32)
3500	JAWA TIMUR	91,07	90,72	90,76	90,77	90,91	91,07
3501	Pacitan	84,19		84,41	84,44	85,13	84,87
3502	Ponorogo	93,91		93,30	93,00	93,34	93,56
3503	Trenggalek	92,22		91,84	92,52	92,74	92,93
3504	Tulungagung	95,07		95,30	95,75	95,63	95,48
3505	Blitar	92,96		92,50	92,33	92,73	92,70
3506	Kediri	91,99		92,81	92,81	92,70	93,07
3507	Malang	88,38		88,33	88,38	88,66	88,68
3508	Lumajang	88,15		87,72	87,88	88,04	88,09
3509	Jember	83,55		84,32	84,23	84,30	84,66
3510	Banyuwangi	86,01		86,20	86,44	86,81	86,66
3511	Bondowoso	89,59		89,48	89,89	90,42	90,68
3512	Situbondo	87,16		86,78	86,69	87,11	87,06
3513	Probolinggo	83,90		84,57	84,86	84,95	85,38
3514	Pasuruan	90,11		90,65	90,41	90,68	90,48
3515	Sidoarjo	94,28		93,33	93,33	93,79	94,13
3516	Mojokerto	90,27		90,39	90,15	90,65	91,10
3517	Jombang	89,42		89,91	89,94	90,37	90,15
3518	Nganjuk	93,55		93,48	93,26	93,27	93,26
3519	Madiun	91,57		91,61	91,13	91,81	91,79
3520	Magetan	93,64		93,20	92,93	93,16	93,36
3521	Ngawi	92,01		91,70	91,72	92,52	92,19
3522	Bojonegoro	89,38		89,78	89,77	89,98	90,17
3523	Tuban	87,83		87,32	87,34	87,63	87,78
3524	Lamongan	87,58		87,98	88,00	88,40	88,59
3525	Gresik	89,31		89,57	89,72	90,05	89,93
3526	Bangkalan	86,52		86,92	86,38	86,93	86,88
3527	Sampang	83,57		84,15	84,33	84,79	85,50
3528	Pamekasan	85,26		85,68	85,50	86,05	86,17
3529	Sumenep	78,70		79,65	80,11	80,72	80,81
3571	Kota Kediri	95,29		94,64	94,48	94,53	94,39
3572	Kota Blitar	98,23		97,91	97,60	97,80	97,46
3573	Kota Malang	95,73		94,96	94,71	94,72	94,97
3574	Kota Probolinggo	96,65		96,07	95,56	95,91	95,87
3575	Kota Pasuruan	96,32		96,36	96,02	96,18	96,16
3576	Kota Mojokerto	93,67		93,40	93,05	93,18	93,26
3577	Kota Madiun	92,95		93,66	93,47	94,05	94,38
3578	Kota Surabaya	94,20		93,66	93,57	93,60	93,58
3579	Kota Batu	89,47		89,27	89,27	89,71	89,72

*) Pada tahun 2016 terjadi penghematan anggaran sehingga ditiadakan Sakernas, angka hanya tersedia pada level nasional dan provinsi

Sumber: BPS Provinsi Jawa Timur

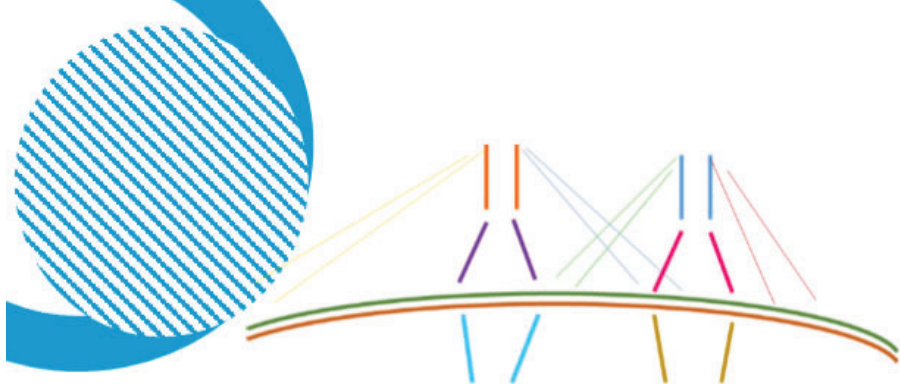
Tabel 1.3

IDG Jawa Timur Menurut Kabupaten/Kota Tahun 2015 - 2020

Kode	Prov/Kab/Kota	Indeks Perberdayaan Gender					
		2015	2016	2017	2018	2019	2020
(1)	(2)	(3)	(34)	(35)	(36)	(37)	(38)
3500	JAWA TIMUR	68,41	69,06	69,37	69,71	73,04	73,03
3501	Pacitan	67,42		69,01	69,57	68,77	68.64
3502	Ponorogo	62,82		64,87	68,18	67,71	67.48
3503	Trenggalek	65,58		65,21	66,12	66,86	66.11
3504	Tulungagung	63,59		63,95	64,11	66,36	65.84
3505	Blitar	75,08		77,15	78,02	79,05	80.32
3506	Kediri	74,09		73,93	74,61	72,24	72.17
3507	Malang	72,20		74,37	75,49	69,68	69.54
3508	Lumajang	58,62		60,11	59,23	59,16	58.91
3509	Jember	68,58		68,65	70,45	67,65	65.61
3510	Banyuwangi	67,58		69,43	69,71	74,52	74.41
3511	Bondowoso	55,82		57,28	59,55	65,10	65.06
3512	Situbondo	65,07		65,04	67,72	69,26	72.80
3513	Probolinggo	65,47		64,86	67,06	68,22	68.69
3514	Pasuruan	64,07		65,59	65,81	66,24	65.99
3515	Sidoarjo	63,99		64,65	64,46	67,13	67.20
3516	Mojokerto	75,93		75,72	78,33	79,74	79.87
3517	Jombang	67,75		68,40	68,25	73,52	73.42
3518	Nganjuk	62,46		66,56	65,00	68,45	69.90
3519	Madiun	59,35		60,03	60,05	68,47	69.53
3520	Magetan	60,50		61,34	61,68	66,63	66.68
3521	Ngawi	67,75		68,93	70,95	72,89	72.88
3522	Bojonegoro	58,82		59,30	57,62	55,44	55.77
3523	Tuban	59,47		61,25	67,74	64,32	64.00
3524	Lamongan	67,30		68,10	67,95	74,37	73.93
3525	Gresik	62,79		63,35	65,33	69,43	63.29
3526	Bangkalan	49,75		49,74	50,03	57,71	58.54
3527	Sampang	49,86		48,18	49,67	55,99	55.91
3528	Pamekasan	52,27		55,81	57,29	53,13	53.01
3529	Sumenep	57,65		54,90	53,81	60,99	58.22
3571	Kota Kediri	81,52		82,36	82,36	84,46	84.38
3572	Kota Blitar	67,22		67,51	67,91	67,70	68.35
3573	Kota Malang	74,87		70,76	71,05	78,11	78.06
3574	Kota Probolinggo	66,28		66,69	67,76	66,02	65.92
3575	Kota Pasuruan	57,68		62,03	62,01	55,09	54.58
3576	Kota Mojokerto	76,98		82,00	82,10	71,51	81.99
3577	Kota Madiun	81,48		82,19	82,28	77,07	77.18
3578	Kota Surabaya	82,15		82,89	83,29	83,88	82.86
3579	Kota Batu	70,02		73,66	70,92	69,13	68.91

*) Pada tahun 2016 terjadi penghematan anggaran sehingga ditiadakan Sakernas, angka hanya tersedia pada level nasional dan provinsi

Sumber: BPS Provinsi Jawa Timur



Kemiskinan



Tabel 2.1.

Garis Kemiskinan, Jumlah, dan Persentase Penduduk Miskin Jawa Timur
Menurut Daerah Tempat Tinggal, September 2015-Maret
2021

Daerah/Tahun	Garis Kemiskinan (Rp/Kapita/ Bln)			Jumlah Penduduk Miskin (ribu)	Persentase Penduduk Miskin	Perubahan Persen- tase Penduduk Miskin (%)
	Makanan	Bukan Makanan	Total			
(1)	(2)	(3)	(4)	(5)	(6)	(7)
Perkotaan						
September 2015	222 168	92 152	314 320	1 571,15	8,41	0,22
Maret 2016	225 900	93 762	319 662	1 518,79	7,94	-0,47
September 2016	233 472	95 769	329 241	1 552,77	7,91	-0,03
Maret 2017	246 078	98 086	344 164	1 574,12	7,87	-0,04
September 2017	272 645	99 941	372 585	1 455,45	7,13	-0,74
Maret 2018	282 265	102 744	385 009	1 457,61	7,06	-0,07
September 2018	296 062	103 272	399 334	1 458,09	6,97	-0,09
Maret 2019	305 759	105 971	411 731	1 449,27	6,84	-0,13
September 2019	310 555	108 014	418 570	1 438,15	6,77	-0,07
Maret 2020	317 234	110 942	428 175	1 682,14	7,89	1,12
September 2020	317 483	111 109	428 593	1 820,13	8,37	0,48
Maret 2021	328 596	113 113	441 709	1 840,21	8,38	0 01
Perdesaan						
September 2015	240 911	77 532	318 443	3 204,82	15,84	-0,34
Maret 2016	243 840	79 939	323 779	3 184,51	16,01	0,17
September 2016	246 687	82 159	328 846	3 085,76	15,83	-0,18
Maret 2017	255 319	84 218	339 537	3 042,89	15,82	-0,01
September 2017	260 752	87 245	347 997	2 949,82	15,58	-0,24
Maret 2018	272 436	89 057	361 493	2 874,97	15,30	-0,28
September 2018	279 054	89 739	368 793	2 834,05	15,21	-0,09
Maret 2019	290 587	91 740	382 327	2 662,98	14,43	-0,78
September 2019	294 266	93 809	388 075	2 617,85	14,16	-0,27
Maret 2020	306 255	96 247	402 503	2 736,97	14,77	0,61
September 2020	309 418	96 788	406 206	2 765,84	15,16	0,39
Maret 2021	316 010	98 419	414 429	2 732,51	15,05	-0,11
Perkotaan+ Perdesaan						
September 2015	231 914	84 549	316 464	4 775,97	12,28	-0,06
Maret 2016	236 455	85 307	321 761	4 703,30	12,05	-0,23
September 2016	240 180	88 992	329 172	4 638,53	11,85	-0,20
Maret 2017	250 805	91 287	342 092	4 617,01	11,77	-0,08
September 2017	266 469	93 833	360 302	4 405,27	11,20	-0,57
Maret 2018	277 349	96 225	373 574	4 332,59	10,98	-0,22
September 2018	287 852	96 898	384 750	4 292,15	10,85	-0,13
Maret 2019	298 341	99 346	397 687	4 112,25	10,37	-0,48
September 2019	302 757	101 415	404 172	4 056,00	10,20	-0,17
Maret 2020	311 891	104 110	416 001	4 419,10	11,09	0,89
September 2020	313 653	104 574	418 228	4 585,97	11,46	0,37
Maret 2021	322 671	106 462	429 133	4 572,73	11,40	-0,06

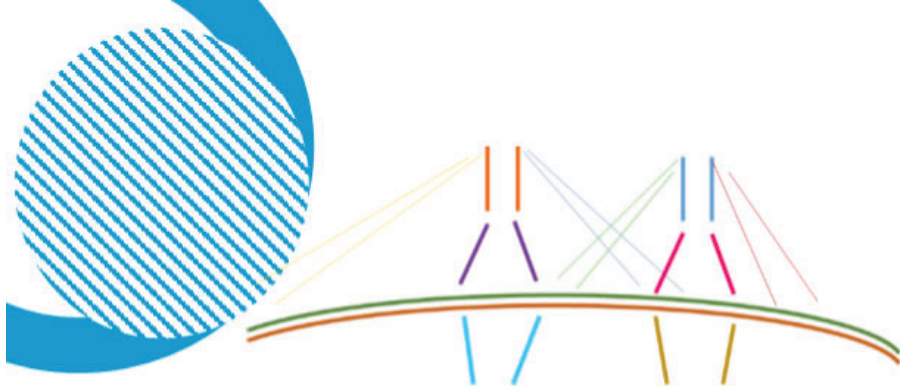
Sumber: BPS Provinsi Jawa Timur

Tabel 2.2.

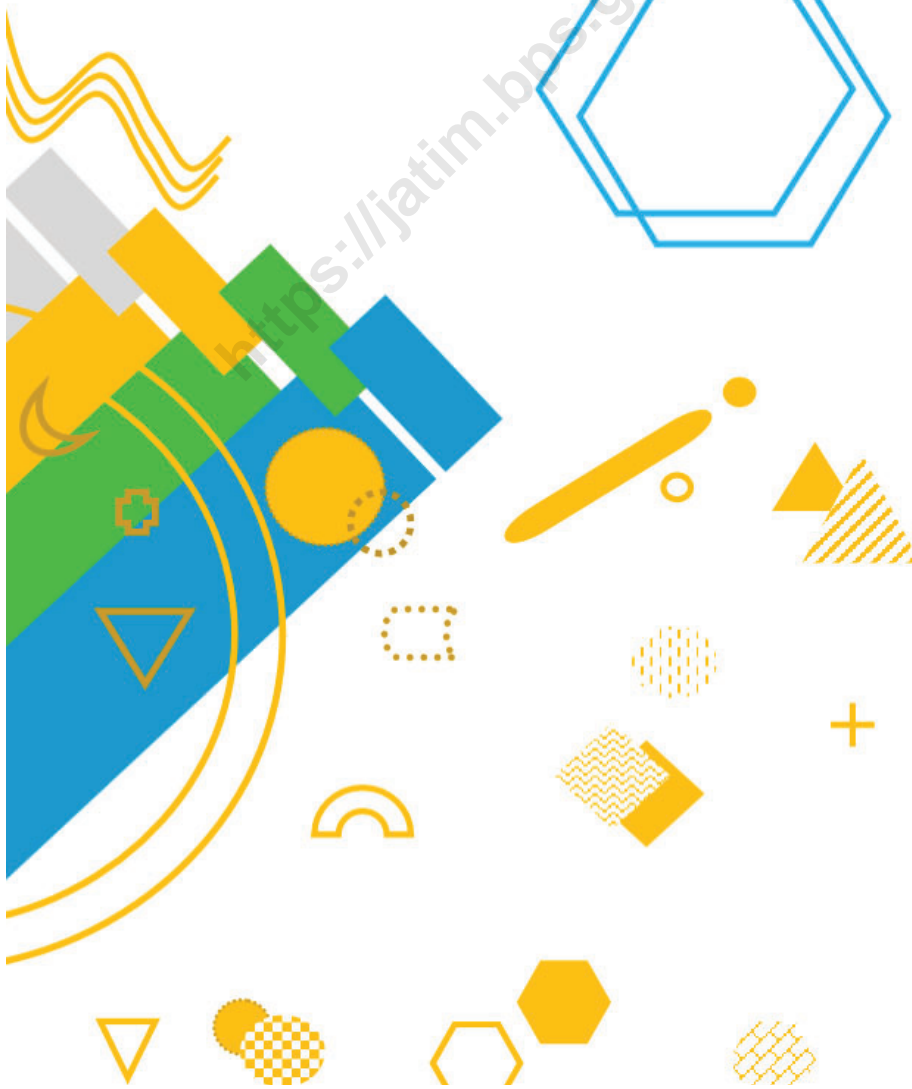
Indeks Kedalaman Kemiskinan (P1) dan Indeks Keparahan Kemiskinan (P2) di Jawa Timur Menurut Daerah Tempat Tinggal, September 2015-Maret 2021

Tahun	Perkotaan	Pedesaan	Perkotaan + Pedesaan
(1)	(2)	(3)	(4)
Indeks Kedalaman Kemiskinan (P1)			
September 2015	1,285	2,903	2,126
Maret 2016	1,103	2,832	1,985
September 2016	1,331	2,571	1,948
Maret 2017	1,176	2,595	1,872
September 2017	1.368	2.862	2.087
Maret 2018	1,167	2,800	1,945
September 2018	1,199	3,043	2,068
Maret 2019	1,147	2,549	1,799
September 2019	1,012	2,302	1,612
Maret 2020	1,225	2,499	1,818
September 2020	1,369	2,685	1,970
Maret 2021	1,309	2,485	1,841
Indeks Keparahan Kemiskinan (P2)			
September 2015	0,374	0,834	0,613
Maret 2016	0,231	0,708	0,474
September 2016	0,341	0,605	0,473
Maret 2017	0,271	0,639	0,451
September 2017	0,361	0,769	0,557
Maret 2018	0,280	0,732	0,495
September 2018	0,284	0,871	0,560
Maret 2019	0,283	0,646	0,452
September 2019	0,229	0,537	0,372
Maret 2020	0,282	0,600	0,430
September 2020	0,373	0,715	0,529
Maret 2021	0,294	0,593	0,429

Sumber: BPS Provinsi Jawa Timur



Ketenagakerjaan



Tabel 3.1.

Penduduk Usia 15 Tahun ke Atas Menurut Jenis Kegiatan Utama di Jawa Timur

Tahun 2019 - 2021

Indikator Ketenagakerjaan	Satuan	2019		2020		2021	
		Februari	Agustus	Februari	Agustus	Februari	
(1)	(2)	(3)	(4)	(5)	(6)	(7)	
1	Angkatan Kerja	juta orang	21,59	21,87	22,52	22,26	22,18
	- Bekerja	juta orang	20,76	21,03	21,71	20,96	21,03
	- Pengangguran	juta orang	0,83	0,84	0,81	1,30	1,15
2	Tingkat Partisipasi Angkatan Kerja	%	70,03	69,61	71,36	70,33	69,75
3	Tingkat Pengangguran Terbuka	%	3,83	3,82	3,60	5,84	5,17
4	Pekerja Tidak Penuh	juta orang	6,76	6,33	7,25	7,74	7,96
	- Setengah Pengangguran	juta orang	1,43	1,09	1,09	1,89	1,80
	- Paruh Waktu	juta orang	5,33	5,24	6,16	5,85	6,17

Sumber: BPS Provinsi Jawa Timur

Catatan : Untuk Februari 2020, Agustus 2020, dan Februari 2021 Penghitungan dengan menggunakan penimbang hasil Proyeksi Supas 2015

Tabel 3.2.

Penduduk Usia 15 Tahun ke Atas yang Bekerja Menurut Lapangan Pekerjaan Utama di Jawa Timur Tahun 2020 - 2021 (juta orang)

Jenis Kegiatan Utama	2020		2021
	Februari	Agustus	Februari
(1)	(4)	(5)	(6)
A. Pertanian, Kehutanan dan Perikanan	6,95	6,92	6,78
B. Pertambangan dan Penggalan	0,12	0,13	0,15
C. Industri Pengolahan	3,45	3,07	3,19
D. Pengadaann Listrik dan Gas	0,06	0,03	0,05
E. Pengadaan Air, Pengelolaan Sampah, Limbah dan Daur Ulang	0,06	0,07	0,07
F. Konstruksi	1,53	1,41	1,31
G. Perdagangan Besar dan Eceran, Reparasi dan Perawatan Mobil dan Sepeda Motor	3,85	3,88	3,97
H. Transportasi dan Pergudangan	0,60	0,70	0,64
I. Penyediaan Akomodasi dan Makan Minum	1,49	1,51	1,57
J. Informasi dan Komunikasi	0,15	0,13	0,14
K. Jasa Keuangan dan Asuransi	0,27	0,23	0,15
L. Real Estate	0,02	0,04	0,03
M,N. Jasa Perusahaan	0,25	0,23	0,21
O. Administrasi Pemerintahan, Pertahanan dan Jaminan Sosial Wajib	0,51	0,46	0,40
P. Jasa Pendidikan	1,08	0,88	0,95
Q. Jasa Kesehatan dan Kegiatan Sosial	0,27	0,26	0,32
L. Real Estate dan R, S, T, U Jasa Lainnya	1,03	1,03	1,11
Jumlah	21,71	20,96	21,03

Sumber: BPS Provinsi Jawa Timur

Catatan : Untuk Februari 2020, Agustus 2020, dan Februari 2021 Penghitungan dengan menggunakan penimbang hasil Proyeksi Supas 2015

Tabel 3.3.

Penduduk Usia 15 Tahun ke Atas yang Bekerja Menurut Status Pekerjaan Utama di Jawa Timur Tahun 2019 - 2021 (juta orang)

Status Pekerjaan Utama	2019		2020		2021
	Februari	Agustus	Februari	Agustus	Februari
(1)	(2)	(3)	(4)	(5)	(6)
Kegiatan Formal:	7,97	8,28	8,43	7,62	7,78
- Berusaha Dibantu Buruh Tetap	0,80	0,75	0,75	0,74	0,74
- Buruh/Karyawan	7,17	7,52	7,68	6,88	7,04
Kegiatan Informal:	12,79	12,75	13,28	13,34	13,25
- Berusaha Sendiri	3,38	3,74	3,43	3,68	3,48
- Berusaha Dibantu Buruh Tak Tetap	4,01	3,62	4,28	3,75	4,02
- Pekerja Bebas	2,26	2,60	2,30	2,55	2,26
- Pekerja Keluarga/Tak Dibayar	3,14	2,79	3,27	3,36	3,49
Jumlah	20,76	21,03	21,71	20,96	21,03

Sumber: BPS Provinsi Jawa Timur

Catatan : Untuk Februari 2020, Agustus 2020, dan Februari 2021 Penghitungan dengan menggunakan penimbang hasil Proyeksi Supas 2015

Tabel 3.4.

Penduduk Usia 15 Tahun ke Atas yang Bekerja Menurut Jumlah Jam Kerja per Minggu di Jawa Timur Tahun 2019 - 2021 (juta orang)

Jumlah Jam Kerja	2019		2020		2021
	Februari	Agustus	Februari	Agustus	Februari
(1)	(2)	(3)	(4)	(5)	(6)
1-7	0,62	0,47	0,66	0,63	0,78
8-14	1,40	1,23	1,56	1,61	1,67
15-24	2,15	2,21	2,45	2,68	2,78
25-34	2,60	2,43	2,58	2,82	2,73
1-34	6,76	6,34	7,25	7,74	7,96
≥ 35+ *)	14,00	14,70	14,46	13,23	13,07
Jumlah	20,76	21,03	21,71	20,96	21,03

Sumber: BPS Provinsi Jawa Timur

Catatan : Untuk Februari 2020, Agustus 2020, dan Februari 2021 Penghitungan dengan menggunakan penimbang hasil Proyeksi Supas 2015

Tabel 3.5.

Penduduk Usia 15 Tahun ke Atas yang Bekerja Menurut Pendidikan Tertinggi yang Ditamatkan di Jawa Timur Tahun 2019 - 2021 (juta orang)

Jenjang Pendidikan	2019		2020		2021
	Februari	Agustus	Februari	Agustus	Februari
(1)	(2)	(3)	(4)	(5)	(6)
SD Kebawah	9,60	9,44	9,85	9,22	9,09
Sekolah Menengah Pertama	3,74	3,86	3,83	3,89	3,97
Sekolah Menengah Atas	3,00	3,11	3,27	3,31	3,40
Sekolah Menengah Kejuruan	2,39	2,41	2,53	2,39	2,49
Diploma I/II/III	0,35	0,38	0,38	0,37	0,34
Universitas	1,69	1,84	1,85	1,79	1,74
Jumlah	20,76	21,03	21,71	20,96	21,03

Sumber: BPS Provinsi Jawa Timur

Catatan : Untuk Februari 2020, Agustus 2020, dan Februari 2021 Penghitungan dengan menggunakan penimbang hasil Proyeksi Supas 2015

Tabel 3.6.

Pengangguran Terbuka (TPT) Penduduk Usia 15 Tahun Ke Atas Menurut

Pendidikan Tertinggi yang Ditamatkan di Jawa Timur Tahun 2019 - 2021 (%)

Jenjang Pendidikan	2019		2020		2021
	Februari	Agustus	Februari	Agustus	Februari
(1)	(2)	(3)	(4)	(5)	(6)
SD Kebawah	2,01	1,51	1,48	2,78	2,27
Sekolah Menengah Pertama	3,65	3,31	3,60	5,66	5,87
Sekolah Menengah Atas	5,74	6,88	5,98	9,34	7,57
Sekolah Menengah Kejuruan	6,84	8,39	7,85	11,89	10,41
Diploma I/II/III	6,13	3,65	3,09	6,56	4,99
Universitas	5,94	4,81	4,38	6,08	5,59
Jumlah	3,83	3,82	3,60	5,84	5,17

Sumber: BPS Provinsi Jawa Timur



Produk Domestik Regional Bruto menurut Lapangan Usaha



Tabel 4.1

PDRB Atas Dasar Harga Berlaku Jawa Timur Menurut Lapangan Usaha Triwulanan

Tahun 2020 - 2021 (Miliar Rupiah)

Kategori	2020				2021	
	I	II	III	IV	I	II
(1)	(2)	(3)	(4)	(5)	(6)	(7)
Pertanian, Kehutanan, dan Perikanan	61 814	76 892	77 191	57 675	64 962	74 838
Pertambangan dan Penggalian	21 907	17 739	19 321	21 529	22 303	24 263
Industri Pengolahan	179 604	165 470	178 991	181 731	181 709	182 868
Pengadaan Listrik, Gas	1 683	1 637	1 705	1 725	1 737	1 757
Pengadaan Air	517	527	538	543	553	566
Konstruksi	54 487	50 678	55 389	53 259	53 371	52 025
Perdagangan Besar dan Eceran, dan Reparasi Mobil dan Sepeda Motor	107 082	95 721	102 744	106 569	109 714	110 570
Transportasi dan Pergudangan	19 509	13 278	16 648	19 051	16 457	17 153
Penyediaan Akomodasi dan Makan Minum	34 936	28 104	31 375	33 920	33 249	33 550
Informasi dan Komunikasi	27 919	29 782	30 072	30 708	30 777	31 807
Jasa Keuangan	15 968	15 083	15 579	15 785	16 050	16 348
Real Estate	10 136	10 193	10 376	10 399	10 505	10 522
Jasa Perusahaan	5 183	4 366	4 597	4 760	4 869	4 903
Administrasi Pemerintahan, Pertahanan dan Jaminan Sosial Wajib	14 257	14 447	14 276	14 446	13 697	15 321
Jasa Pendidikan	15 663	15 619	16 378	17 354	16 418	16 399
Jasa Kesehatan dan Kegiatan Sosial	3 960	4 016	4 173	4 309	4 303	4 299
Jasa lainnya	8 156	5 280	7 004	7 734	7 612	7 641
PDRB	582 782	548 829	586 357	581 496	588 294	604 839

Sumber: BPS Provinsi Jawa Timur

Tabel 4.2.

PDRB Atas Dasar Harga Konstan (2010 = 100) Jawa Timur

Menurut Lapangan Usaha Triwulanan

Tahun 2020 - 2021 (Miliar Rupiah)

Kategori	2020				2021	
	I	II	III	IV	I	II
(1)	(2)	(3)	(4)	(5)	(6)	(7)
Pertanian, Kehutanan, dan Perikanan	37 337	47 537	47 583	34 846	39 585	46 043
Pertambangan dan Penggalian	21 423	18 597	18 823	21 444	19 790	19 919
Industri Pengolahan	124 816	115 018	123 962	124 798	123 887	122 895
Pengadaan Listrik, Gas	1 117	1 079	1 124	1 133	1 140	1 146
Pengadaan Air	406	413	422	426	430	436
Konstruksi	38 001	35 277	38 483	36 892	36 845	35 753
Perdagangan Besar dan Eceran, dan Reparasi Mobil dan Sepeda Motor	75 283	67 466	72 313	74 737	76 259	76 671
Transportasi dan Pergudangan	11 967	8 675	10 527	11 891	10 375	10 642
Penyediaan Akomodasi dan Makan Minum	22 768	18 576	20 381	21 814	21 219	21 327
Informasi dan Komunikasi	25 252	26 869	27 114	27 378	27 389	28 333
Jasa Keuangan	10 544	10 077	10 387	10 441	10 457	10 533
Real Estate	7 337	7 339	7 416	7 474	7 533	7 544
Jasa Perusahaan	3 345	2 817	2 965	3 053	3 075	3 092
Administrasi Pemerintahan, Pertahanan dan Jaminan Sosial Wajib	8 652	8 764	8 649	8 784	8 347	9 272
Jasa Pendidikan	11 041	11 005	11 518	12 196	11 530	11 478
Jasa Kesehatan dan Kegiatan Sosial	2 982	3 022	3 114	3 141	3 120	3 111
Jasa lainnya	5 968	3 855	5 038	5 527	5 433	5 444
PDRB	408 237	386 388	409 819	405 976	406 423	413 644

Sumber: BPS Provinsi Jawa Timur

Tabel 4.3.

Distribusi PDRB Jawa Timur Menurut Kategori Triwulanan

Tahun 2020- 2021 (%)

Uraian	2020				2021	
	I	II	III	IV	I	II
(1)	(2)	(3)	(4)	(5)	(6)	(7)
Pertanian, Kehutanan, dan Perikanan	10,61	14,01	13,16	9,92	11,04	12,37
Pertambangan dan Penggalian	3,76	3,23	3,30	3,70	3,79	4,01
Industri Pengolahan	30,82	30,15	30,53	31,25	30,89	30,23
Pengadaan Listrik, Gas	0,29	0,30	0,29	0,30	0,30	0,29
Pengadaan Air	0,09	0,10	0,09	0,09	0,09	0,09
Konstruksi	9,35	9,23	9,45	9,16	9,07	8,60
Perdagangan Besar dan Eceran, dan Reparasi Mobil dan Sepeda Motor	18,37	17,44	17,52	18,33	18,65	18,28
Transportasi dan Pergudangan	3,35	2,42	2,84	3,28	2,80	2,84
Penyediaan Akomodasi dan Makan Minum	5,99	5,12	5,35	5,83	5,65	5,55
Informasi dan Komunikasi	4,79	5,43	5,13	5,28	5,23	5,26
Jasa Keuangan	2,74	2,75	2,66	2,71	2,73	2,70
Real Estate	1,74	1,86	1,77	1,79	1,79	1,74
Jasa Perusahaan	0,89	0,80	0,78	0,82	0,83	0,81
Administrasi Pemerintahan, Pertahanan dan Jaminan Sosial Wajib	2,45	2,63	2,43	2,48	2,33	2,53
Jasa Pendidikan	2,69	2,85	2,79	2,98	2,79	2,71
Jasa Kesehatan dan Kegiatan Sosial	0,68	0,73	0,71	0,74	0,73	0,71
Jasa lainnya	1,40	0,96	1,19	1,33	1,29	1,26
PDRB	100,00	100,00	100,00	100,00	100,00	100,00

Sumber: BPS Provinsi Jawa Timur

Tabel 4.4.

Pertumbuhan PDRB Jawa Timur Q-to-Q Menurut Kategori Triwulanan

Tahun 2020 - 2021 (%)

Uraian	2020				2021	
	I	II	III	IV	I	II
(1)	(2)	(3)	(4)	(5)	(6)	(7)
Pertanian, Kehutanan, dan Perikanan	7,12	27,32	0,10	-26,77	12,23	16,31
Pertambangan dan Penggalian	-0,78	-13,19	1,22	13,92	-6,32	0,65
Industri Pengolahan	-2,47	-7,85	7,78	0,67	-0,62	-0,80
Pengadaan Listrik, Gas	-5,08	-3,39	4,17	0,79	0,67	0,55
Pengadaan Air	0,91	1,81	2,12	1,02	0,93	1,49
Konstruksi	-6,81	-7,17	9,09	-4,13	-0,13	-2,96
Perdagangan Besar dan Eceran, dan Reparasi Mobil dan Sepeda Motor	-3,17	-10,38	7,18	3,35	2,04	0,54
Transportasi dan Pergudangan	-5,03	-27,51	21,34	12,96	-12,75	2,57
Penyediaan Akomodasi dan Makan Minum	-4,03	-18,41	9,71	7,03	-2,72	0,50
Informasi dan Komunikasi	1,28	6,40	0,91	0,97	0,04	3,45
Jasa Keuangan	0,14	-4,43	3,08	0,53	0,16	0,73
Real Estate	0,06	0,04	1,04	0,78	0,81	0,14
Jasa Perusahaan	-0,83	-15,78	5,24	2,97	0,74	0,56
Administrasi Pemerintahan, Pertahanan dan Jaminan Sosial Wajib	-5,35	1,30	-1,31	1,55	-4,96	11,07
Jasa Pendidikan	-6,54	-0,32	4,66	5,89	-5,05	-0,46
Jasa Kesehatan dan Kegiatan Sosial	2,74	1,35	3,03	0,88	-0,67	-0,29
Jasa lainnya	-2,20	-35,40	30,68	9,71	-1,71	0,21
PDRB	-2,10	-5,35	6,06	-0,94	0,11	1,78

Sumber: BPS Provinsi Jawa Timur

Tabel 4.5.

Pertumbuhan Ekonomi Jawa Timur Y-o-Y Menurut Kategori Triwulanan

Tahun 2020 - 2021 (%)

Uraian	2020				2021	
	I	II	III	IV	I	II
(1)	(2)	(3)	(4)	(5)	(6)	(7)
Pertanian, Kehutanan, dan Perikanan	-8,81	7,22	4,34	-0,03	4,74	-3,14
Pertambangan dan Penggalian	5,30	-10,44	-10,74	-0,68	-6,22	7,11
Industri Pengolahan	3,63	-5,95	-3,27	-2,49	-0,63	6,85
Pengadaan Listrik, Gas	1,19	-4,00	-2,89	-3,72	2,11	6,28
Pengadaan Air	4,24	4,51	5,36	5,98	6,00	5,67
Konstruksi	4,60	-5,13	-2,32	-9,53	-3,04	1,35
Perdagangan Besar dan Eceran, dan Reparasi Mobil dan Sepeda Motor	3,08	-12,40	-9,20	-3,88	1,30	13,64
Transportasi dan Pergudangan	2,90	-27,68	-14,03	-5,64	-13,30	22,67
Penyediaan Akomodasi dan Makan Minum	3,96	-18,61	-12,23	-8,05	-6,80	14,81
Informasi dan Komunikasi	9,77	10,38	9,37	9,81	8,47	5,45
Jasa Keuangan	3,85	-1,73	-0,48	-0,84	-0,82	4,54
Real Estate	5,38	4,33	4,27	1,93	2,69	2,80
Jasa Perusahaan	4,76	-14,13	-9,65	-9,49	-8,06	9,78
Administrasi Pemerintahan, Pertahanan dan Jaminan Sosial Wajib	3,39	-0,62	-0,09	-3,91	-3,51	5,80
Jasa Pendidikan	6,07	3,57	3,11	3,24	4,89	4,30
Jasa Kesehatan dan Kegiatan Sosial	9,12	8,95	8,55	8,23	4,64	2,94
Jasa lainnya	4,64	-34,54	-15,41	-9,43	-8,97	41,21
PDRB	2,92	-5,98	-3,61	-2,64	-0,44	7,05

Sumber: BPS Provinsi Jawa Timur

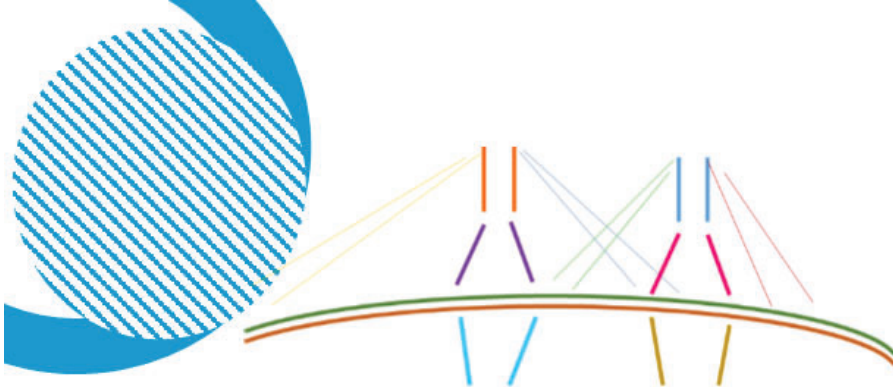
Tabel 4.6.

Pertumbuhan Ekonomi Jawa Timur C-to-C Menurut Kategori Triwulanan


Tahun 2020 - 2021 (%)

Uraian	2020				2021	
	I	II	III	IV	I	II
(1)	(2)	(3)	(4)	(5)	(6)	(7)
Pertanian, Kehutanan, dan Perikanan	-8,81	-0,48	1,20	0,94	4,74	0,89
Pertambangan dan Penggalian	5,30	-2,65	-5,39	-4,18	-6,22	-0,77
Industri Pengolahan	3,63	-1,20	-1,91	-2,06	-0,63	2,90
Pengadaan Listrik, Gas	1,19	-1,43	-1,93	-2,39	2,11	4,16
Pengadaan Air	4,24	4,37	4,71	5,03	6,00	5,84
Konstruksi	4,60	-0,32	-1,02	-3,28	-3,04	-0,93
Perdagangan Besar dan Eceran, dan Reparasi Mobil dan Sepeda Motor	3,08	-4,87	-6,37	-5,74	1,30	7,13
Transportasi dan Pergudangan	2,90	-12,63	-13,11	-11,16	-13,30	1,82
Penyediaan Akomodasi dan Makan Minum	3,96	-7,56	-9,16	-8,87	-6,80	2,91
Informasi dan Komunikasi	9,77	10,08	9,84	9,83	8,47	6,91
Jasa Keuangan	3,85	1,05	0,53	0,18	-0,82	1,80
Real Estate	5,38	4,85	4,66	3,95	2,69	2,74
Jasa Perusahaan	4,76	-4,81	-6,44	-7,22	-8,06	0,10
Administrasi Pemerintahan, Pertahanan dan Jaminan Sosial Wajib	3,39	1,33	0,86	-0,39	-3,51	1,17
Jasa Pendidikan	6,07	4,81	4,22	3,96	4,89	4,37
Jasa Kesehatan dan Kegiatan Sosial	9,12	9,03	8,87	8,70	4,64	3,79
Jasa lainnya	4,64	-15,26	-15,31	-13,80	-8,97	10,73
PDRB	2,92	-1,61	-2,30	-2,39	-0,44	3,20

Sumber: BPS Provinsi Jawa Timur



Produk Domestik Regional Bruto menurut Pengeluaran



Tabel 5.1.

PDRB Atas Dasar Harga Berlaku Jawa Timur Menurut Pengeluaran Triwulanan
Tahun 2021 - 2021 (Miliar Rupiah)

Komponen Pengeluaran	2020				2021	
	I	II	III	IV	I	II
(1)	(2)	(3)	(4)	(5)	(6)	(7)
Pengeluaran Konsumsi Rumah Tangga	355 722	336 400	346 014	360 381	352 654	361 571
Pengeluaran Konsumsi	7 173	7 040	7 120	7 149	7 224	7 336
Pengeluaran Konsumsi Pemerintah	25 435	32 582	34 298	37 572	25 727	32 875
Pembentukan Modal Tetap Bruto	163 217	152 328	167 622	164 518	161 398	157 137
Perubahan Inventori	5 588	2 014	2 047	2 185	5 767	6 131
Ekspor Luar Negeri	81 307	71 669	86 766	77 098	77 225	89 006
Impor Luar Negeri	85 786	78 718	76 612	83 825	92 423	105 355
Net Ekspor Antar Daerah	30 125	25 515	19 103	16 419	50 720	56 136
P D R B	582 782	548 829	586 357	581 496	588 294	604 839

Sumber: BPS Provinsi Jawa Timur

Tabel 5.2.

PDRB Atas Dasar Harga Konstan (2010=100) Jawa Timur

Menurut Pengeluaran Triwulanan

Tahun 2020 - 2021 (Milyaran Rupiah)

Komponen Pengeluaran	2020				2021	
	I	II	III	IV	I	II
(1)	(2)	(3)	(4)	(5)	(6)	(7)
Pengeluaran Konsumsi Rumah Tangga	245 239	233 418	238 824	245 885	240 531	245 655
Pengeluaran Konsumsi LNPRT	4 119	4 106	4 114	4 118	4 113	4 171
Pengeluaran Konsumsi Pemerintah	14 058	18 013	18 851	20 618	14 132	18 013
Pembentukan Modal Tetap Bruto	110 039	102 152	111 849	109 600	107 094	103 961
Perubahan Inventori	3 532	1 271	1 286	1 372	3 584	3 798
Ekspor Luar Negeri	60 714	50 967	63 495	55 027	54 941	61 750
Impor Luar Negeri	62 067	54 985	54 802	60 427	66 631	73 877
Net Ekspor Antar Daerah	32 604	31 445	26 201	29 784	48 657	50 171
P D R B	408 237	386 388	409 819	405 976	406 423	413 644

Sumber: BPS Provinsi Jawa Timur

Tabel 5.3.

Distribusi PDRB Jawa Timur Menurut Pengeluaran Triwulanan

Tahun 2020 - 2021 (%)

Komponen Pengeluaran (1)	2020				2021	
	I (2)	II (3)	III (4)	IV (5)	I (6)	II (7)
Pengeluaran Konsumsi Rumah Tangga	61,04	61,29	59,01	61,97	59,95	59,78
Pengeluaran Konsumsi LNPRT	1,23	1,28	1,21	1,23	1,23	1,21
Pengeluaran Konsumsi Pemerintah	4,36	5,94	5,85	6,46	4,37	5,44
Pembentukan Modal Tetap Bruto	28,01	27,76	28,59	28,29	27,43	25,98
Perubahan Inventori	0,96	0,37	0,35	0,38	0,98	1,01
Ekspor Luar Negeri	13,95	13,06	14,80	13,26	13,13	14,72
Impor Luar Negeri	14,72	14,34	13,07	14,42	15,71	17,42
Net Ekspor Antar Daerah	5,17	4,65	3,26	2,82	8,62	9,28
P D R B	100,00	100,00	100,00	100,00	100,00	100,00

Sumber: BPS Provinsi Jawa Timur

Tabel 5.4.

Pertumbuhan PDRB Q-to-Q Jawa Timur Menurut Pengeluaran Triwulanan

Tahun 2020 - 2021 (%)

Komponen Pengeluaran	2020				2021	
	I	II	III	IV	I	II
(1)	(2)	(3)	(4)	(5)	(6)	(7)
Pengeluaran Konsumsi Rumah Tangga	-0,10	-4,82	2,32	2,96	-2,18	1,26
Pengeluaran Konsumsi LNPRT	1,86	-0,31	0,20	0,10	-0,12	0,01
Pengeluaran Konsumsi Pemerintah	-36,32	28,14	4,65	9,37	-31,45	0,95
Pembentukan Modal Tetap Bruto	-7,27	-7,17	9,49	-2,01	-2,29	-0,77
Perubahan Inventori	45,88	-64,01	1,19	6,62	-	-
Ekspor Luar Negeri	19,99	-16,05	24,58	-13,34	-0,63	1,68
Impor Luar Negeri	-6,54	-11,41	-0,33	10,26	10,72	1,78
Net Ekspor Antar Daerah	-18,69	-3,55	-16,68	13,67	-	-
PDRB	-2,10	-5,35	6,06	-0,94	0,11	1,78

Sumber: BPS Provinsi Jawa Timur

Tabel 5.5.

Pertumbuhan PDRB Y-on-Y Jawa Timur Menurut Pengeluaran Triwulanan

Tahun 2020 - 2021 (%)

Komponen Pengeluaran (1)	2020				2021	
	I (2)	II (3)	III (4)	IV (5)	I (6)	II (7)
Pengeluaran Konsumsi Rumah Tangga	4,47	-4,79	-2,92	0,16	-1,92	5,24
Pengeluaran Konsumsi LNPRT	-0,23	-3,45	2,96	1,85	-0,14	1,59
Pengeluaran Konsumsi Pemerintah	4,90	-1,20	-6,60	-6,60	0,53	0,01
Pembentukan Modal Tetap Bruto	3,78	-8,30	-4,45	-7,64	-2,68	1,77
Perubahan Inventori	-10,75	-73,16	-82,57	-43,35	-	-
Ekspor Luar Negeri	12,58	-0,88	19,30	8,75	-9,94	21,16
Impor Luar Negeri	0,01	-15,38	-12,18	-9,01	7,79	34,36
Net Ekspor Antar Daerah	-23,30	-22,84	-34,08	-25,72	-	-
P D R B	2,92	-5,98	-3,61	-2,64	-0,44	7,05

Sumber: BPS Provinsi Jawa Timur

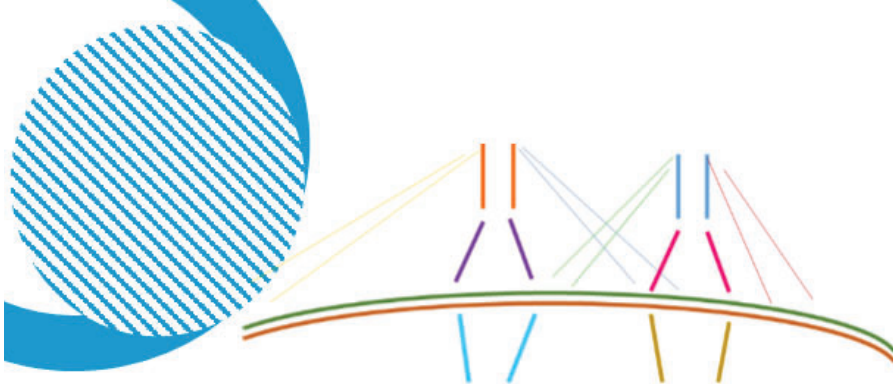
Tabel 5.6.

Pertumbuhan PDRB C-to-C Jawa Timur Menurut Pengeluaran Triwulanan


Tahun 2020 - 2021 (%)

Komponen Pengeluaran	2020				2021	
	I	II	III	IV	I	II
(1)	(2)	(3)	(4)	(5)	(6)	(7)
Pengeluaran Konsumsi Rumah Tangga	4,47	-0,26	-1,16	-0,83	-1,92	1,57
Pengeluaran Konsumsi LNPRT	-0,23	-1,86	-0,30	0,23	-0,14	0,73
Pengeluaran Konsumsi Pemerintah	4,90	1,39	-1,72	-3,18	0,53	0,24
Pembentukan Modal Tetap Bruto	3,78	-2,41	-3,12	-4,31	-2,68	-0,54
Perubahan Inventori	-10,75	-44,75	-62,11	-59,66	-	-
Ekspor Luar Negeri	12,58	6,01	10,47	10,06	-9,94	4,49
Impor Luar Negeri	0,01	-7,86	-9,29	-9,22	7,79	20,04
Net Ekspor Antar Daerah	-23,30	-23,07	-26,63	-26,41	-	-
P D R B	2,92	-1,61	-2,30	-2,39	-0,44	3,20

Sumber: BPS Provinsi Jawa Timur



Pertumbuhan Industri Manufaktur



Tabel 6.1.**Persentase Usaha Industri Mikro dan Kecil dan Status Usaha
di Jawa Timur Tahun 2020**

	Triwulan			
	I	II	III	IV
(1)	(2)	(3)	(4)	(5)
Aktif Berproduksi	81,36	79,33	87,37	82,93
Berubah KBLI	1,42	0,33	0,33	0,16
Sementara Tidak Berproduksi	11,92	14,93	6,12	10,72
Tutup	2,84	4,76	5,19	5,20
Tidak Bisa dicacah	2,46	0,66	0,98	0,98
	100,00	100,00	100,00	100,00

Sumber: BPS Republik Indonesia

Tabel 6.2.

Pertumbuhan Produksi Industri Manufaktur Mikro dan Kecil
di Jawa Timur menurut Klasifikasi Baku Lapangan Usaha, 2019-2020 (Persen)

Kode KBLI	Rataan 2019 (%)	Rataan 2020 (%)
(1)	(2)	(3)
10	31,37	20,14
11	13,36	0,77
12	75,20	47,87
13	4,48	-12,65
14	4,91	-9,27
15	-18,92	-10,00
16	-5,58	-13,29
17	16,86	6,99
18	31,52	-8,14
20	-9,27	4,53
21	-14,06	24,02
22	-2,20	-12,08
23	0,19	-7,74
24	NA	NA
25	23,06	-11,36
26	0,00	-4,90
27	0,00	-3,05
28	-32,97	-4,85
29	-23,66	10,97
30	-12,14	13,49
31	7,07	-3,09
32	-14,60	-33,22
33	28,16	-7,12
Provinsi	7,53	0,69

Sumber: BPS Republik Indonesia

Tabel 6.3.

Pertumbuhan Produksi Industri Manufaktur Menengah dan Besar
di Jawa Timur pada Tahun 2020

Industri	Pertumbuhan (%)
(1)	(2)
Triwulan I	
q-to-q	2,33
Y-o-y	-0,28
Triwulan II	
q-to-q	-12,18
Y-o-y	-8,61
Triwulan III	
q-to-q	2,57
Y-o-y	-12,09
Triwulan IV	
q-to-q	-2,98
Y-o-y	-7,06
Tahun 2020	-6,13

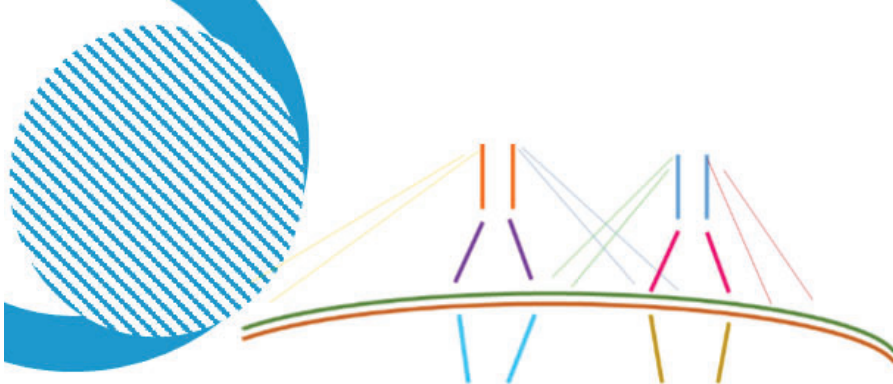
Sumber: BPS Republik Indonesia

Tabel 6.4.


Indeks Produksi Industri Manufaktur Besar dan Sedang
di Jawa Timur pada Tahun 2020 (2010=100)

Bulan	Pertumbuhan
(1)	(2)
Januari	135,55
Februari	116,72
Maret	129,35
April	127,21
Mei	135,55
Juni	116,72
Juli	129,35
Agustus	127,21
September	136,43
Oktober	136,75
November	133,63
Desember	135,60

Sumber: BPS Republik Indonesia



Nilai Tukar Petani



Tabel 7.1

Nilai Tukar Petani (NTP) Jawa Timur Bulanan Tahun 2020 - 2021

(2018=100)

Subsektor	2020					
	Jan	Feb	Mar	Apr	Mei	Jun
(1)	(2)	(3)	(4)	(5)	(6)	(7)
1 Tanaman Pangan						
a. Indeks yang Diterima (It)	113,39	112,31	109,49	107,36	106,97	108,20
b. Indeks yang Dibayar (Ib)	106,20	106,51	106,75	106,84	106,66	106,76
c. Nilai Tukar Petani	106,77	105,45	102,57	100,48	100,28	101,35
2 Holtikultura						
a. Indeks yang	112,87	111,00	109,75	106,66	104,03	101,00
b. Indeks yang	105,38	105,78	106,10	106,23	106,20	106,42
c. Nilai Tukar Petani	107,10	104,94	103,44	100,41	97,96	94,91
3 Tanaman Perkebunan Rakyat						
a. Indeks yang	103,35	103,48	102,82	103,17	102,94	105,38
b. Indeks yang	104,80	105,11	105,36	105,45	105,35	105,44
c. Nilai Tukar Petani	98,62	98,45	97,58	97,84	97,71	99,94
4 Peternakan						
a. Indeks yang	105,15	106,28	106,99	104,42	104,02	106,46
b. Indeks yang	106,82	107,13	107,22	107,06	106,84	106,96
c. Nilai Tukar Petani	98,44	99,21	99,79	97,53	97,36	99,53
5 Perikanan						
a. Indeks yang	105,46	103,89	103,25	100,95	101,33	102,68
b. Indeks yang	105,50	105,73	105,89	106,04	106,04	106,15
c. Nilai Tukar Petani	99,96	98,27	97,51	95,21	95,56	96,73
Gabungan/Jawa Timur						
a. Indeks yang	110,35	109,80	108,23	106,08	105,48	106,64
b. Indeks yang	106,13	106,44	106,66	106,69	106,53	106,65
c. Nilai Tukar Petani	103,98	103,16	101,47	99,43	99,01	99,99

Sumber: BPS Provinsi Jawa Timur

Tabel 7.1

Nilai Tukar Petani (NTP) Jawa Timur Bulanan Tahun 2020 - 2021 (Lanjutan)

(2018=100)

Subsektor	2020					
	Jul	Agust	Sept	Okt	Nov	Des
(1)	(8)	(9)	(10)	(11)	(12)	(13)
1	Tanaman Pangan					
a. Indeks yang Diterima (It)	107,78	108,45	109,89	110,04	109,97	110,33
b. Indeks yang Dibayar (Ib)	106,62	106,37	106,24	106,42	107,11	107,65
c. Nilai Tukar Petani (NTP-P)	101,09	101,95	103,44	103,40	102,68	102,48
2	Hortikultura					
a. Indeks yang Diterima (It)	99,65	96,66	94,82	98,71	102,23	104,75
b. Indeks yang Dibayar (Ib)	106,44	106,25	106,22	106,37	106,83	107,09
c. Nilai Tukar Petani (NTP-H)	93,62	90,97	89,27	92,79	95,70	97,82
3	Tanaman Perkebunan Rakyat					
a. Indeks yang Diterima (It)	105,08	103,54	103,76	103,52	103,71	104,06
b. Indeks yang Dibayar (Ib)	105,41	105,24	105,13	105,24	105,75	106,15
c. Nilai Tukar Petani (NTP-Pr)	99,68	98,39	98,70	98,37	98,07	98,03
4	Pernakan					
a. Indeks yang Diterima (It)	108,96	106,81	106,44	106,02	107,26	108,06
b. Indeks yang Dibayar (Ib)	107,17	107,04	107,15	107,71	108,34	108,61
c. Nilai Tukar Petani (NTP-Pt)	101,68	99,79	99,34	98,43	99,01	99,49
5	Perikanan					
a. Indeks yang Diterima (It)	103,24	103,15	102,78	103,84	104,10	105,37
b. Indeks yang Dibayar (Ib)	106,09	106,23	106,17	106,29	106,57	106,85
c. Nilai Tukar Petani (NTP-Pi)	97,31	97,11	96,81	97,69	97,69	98,62
Gabungan/Jawa Timur						
a. Indeks yang Diterima (It)	106,84	106,24	106,75	107,15	107,82	108,54
b. Indeks yang Dibayar (Ib)	106,62	106,42	106,36	106,62	107,24	107,68
c. Nilai Tukar Petani (NTP-JT)	100,21	99,83	100,36	100,50	100,54	100,80

Sumber: BPS Provinsi Jawa Timur

Tabel 7.1

Nilai Tukar Petani (NTP) Jawa Timur Bulanan Tahun 2020 - 2021 (Lanjutan)

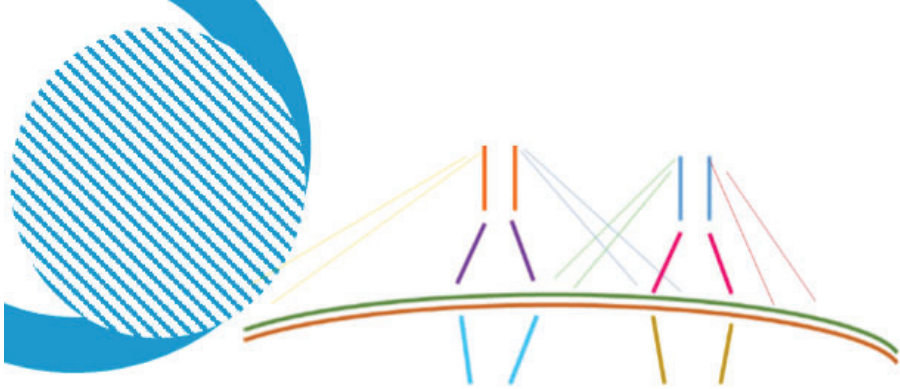
(2018=100)

Subsektor	2021					
	Jan	Feb	Mar	Apr	Mei	Jun
(1)	(14)	(15)	(16)	(17)	(18)	(19)
1 Tanaman Pangan						
a. Indeks yang Diterima (It)	110,31	109,35	106,67	105,53	107,60	107,96
b. Indeks yang Dibayar (Ib)	107,93	108,27	108,61	108,82	108,98	108,63
c. Nilai Tukar Petani (NTP-P)	102,21	101,00	98,21	96,98	98,73	99,39
2 Hortikultura						
a. Indeks yang Diterima (It)	107,33	111,01	114,87	109,60	105,33	101,33
b. Indeks yang Dibayar (Ib)	107,32	107,46	107,77	107,82	107,95	107,80
c. Nilai Tukar Petani (NTP-H)	100,01	103,31	106,59	101,65	97,57	94,00
3 Tanaman Perkebunan Rakyat						
a. Indeks yang Diterima (It)	104,66	105,64	106,44	106,81	106,81	107,09
b. Indeks yang Dibayar (Ib)	106,72	107,30	107,51	107,67	107,82	107,63
c. Nilai Tukar Petani (NTP-Pr)	98,35	98,46	99,01	99,19	99,06	99,50
4 Peternakan						
a. Indeks yang Diterima (It)	107,15	107,00	107,07	108,31	109,13	109,97
b. Indeks yang Dibayar (Ib)	108,84	108,82	109,13	108,98	109,47	109,69
c. Nilai Tukar Petani (NTP-Pt)	98,45	98,33	98,11	99,39	99,69	100,25
5 Perikanan						
a. Indeks yang Diterima (It)	106,04	107,60	106,68	107,47	109,02	107,44
b. Indeks yang Dibayar (Ib)	107,12	107,51	107,57	107,73	107,89	107,78
c. Nilai Tukar Petani (NTP-Pi)	99,00	100,08	99,17	99,77	101,05	99,69
Gabungan/Jawa Timur						
a. Indeks yang Diterima (It)	108,68	108,62	107,65	106,79	107,68	107,63
b. Indeks yang Dibayar (Ib)	107,96	108,21	108,53	108,63	108,86	108,69
c. Nilai Tukar Petani (NTP-JT)	100,67	100,38	99,19	98,31	98,92	99,03


Sumber: BPS Provinsi Jawa Timur

<https://jatim.bps.go.id>





Nilai Tukar Nelayan

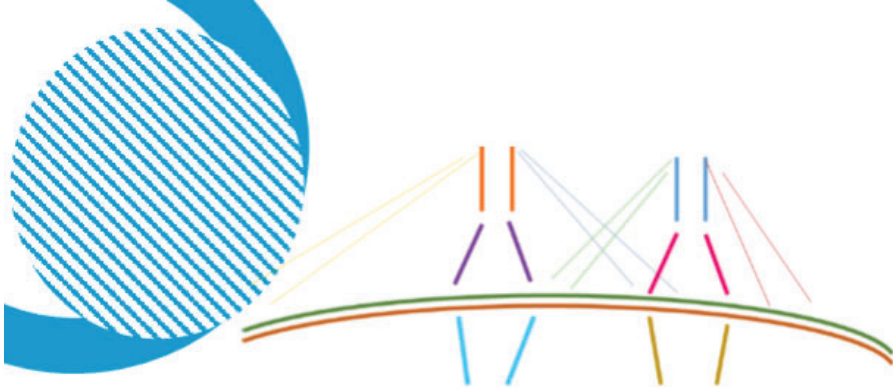


Tabel 8.1


Nilai Tukar Nelayan (NTN) Jawa Timur Tahun 2019 - 2021

	Bulan	Indeks Harga yang Diterima (It)	Indeks Harga yang Dibayar (Ib)	NTN
	(1)	(2)	(3)	(4)
2019	Januari (2012=100)	172,80	136,56	126,54
	Februari	172,82	135,90	127,16
	Maret	172,29	136,64	126,09
	April	171,12	138,56	123,78
	Mei	173,95	137,86	126,17
	Juni	173,48	138,08	125,64
	Juli	174,83	138,89	125,88
	Agustus	176,31	138,86	126,97
	September	177,39	138,03	128,52
	Oktober	177,39	137,91	128,63
	November	174,42	138,60	125,84
	Desember	174,43	139,66	124,89
2020	Januari	104,53	106,11	98,51
	Februari	103,27	106,31	97,14
	Maret	103,15	106,49	96,86
	April	100,42	106,54	94,26
	Mei	99,98	106,48	93,90
	Juni	101,82	106,69	95,43
	Juli	101,44	106,74	95,04
	Agustus	101,79	106,86	95,25
	September	101,89	106,79	95,41
	Oktober	102,30	106,87	95,72
	November	102,34	107,18	95,48
	Desember	103,47	107,50	96,26
2021	Januari (2018=100)	104,08	107,74	96,60
	Februari	106,17	107,87	98,42
	Maret	104,58	107,93	96,90
	April	106,53	108,02	98,62
	Mei	109,50	108,16	101,24
	Juni	109,40	108,08	101,22

Sumber: BPS Provinsi Jawa Timur



Ekspor dan Impor



Tabel 9.1

Tabel Ekspor Jawa Timur Menurut Sektor Tahun 2020 - 2021

Sektor	Nilai FOB (Milyar US \$)					
	Jan-20	Feb-20	Mar-20	Apr-20	Mei-20	Jun-20
(1)	(14)	(15)	(16)	(17)	(18)	(19)
Total Ekspor	1,7978	1,9900	1,9851	1,3673	1,1148	1,3910
Migas	0,0370	0,0836	0,0426	0,0007	0,0181	0,0393
Non Migas	1,7608	1,9063	1,9426	1,3667	1,0967	1,3517
Pertanian	0,1308	0,1314	0,1313	0,1344	0,0999	0,1137
Industri	1,6242	1,7701	1,8069	1,2282	0,9936	1,2330
Pertambangan dan Lainnya	0,0058	0,0049	0,0044	0,0041	0,0032	0,0049

Sektor	Nilai FOB (Milyar US \$)					
	Jul-20	Agust-20	Sep-20	Okt-20	Nop-20	Des-20
(1)	(8)	(9)	(10)	(11)	(12)	(13)
Total Ekspor	1,5765	1,4270	1,5842	1,5850	1,6178	1,7810
Migas	0,1127	0,0564	0,0607	0,0557	0,1719	0,2571
Non Migas	1,4638	1,3707	1,5235	1,5293	1,4458	1,5239
Pertanian	0,1458	0,1375	0,1705	0,0168	0,0157	0,1519
Industri	1,3149	1,2288	1,3495	1,3638	1,2847	1,3687
Pertambangan dan Lainnya	0,0031	0,0043	0,0035	0,0037	0,0043	0,0033

Sektor	Nilai FOB (Milyar US \$)					
	Jan-21	Feb-21	Mar-21	Apr-21	Mei-21	Jun-21
(1)	(14)	(15)	(16)	(17)	(18)	(19)
Total Ekspor	1,5353	1,6996	2,0057	1,9414	1,6803	2,0570
Migas	0,1513	0,1945	0,1639	0,1796	0,1285	0,1731
Non Migas	1,3840	1,5051	1,8417	1,7617	1,5518	1,8838
Pertanian	0,1053	0,1170	0,1585	0,1453	0,1000	0,1352
Industri	1,2767	1,3850	1,6799	1,6132	1,4489	1,7441
Pertambangan dan Lainnya	0,0020	0,0030	0,0032	0,0031	0,0028	0,0044

Sumber: BPS Provinsi Jawa Timur

Tabel 9.2

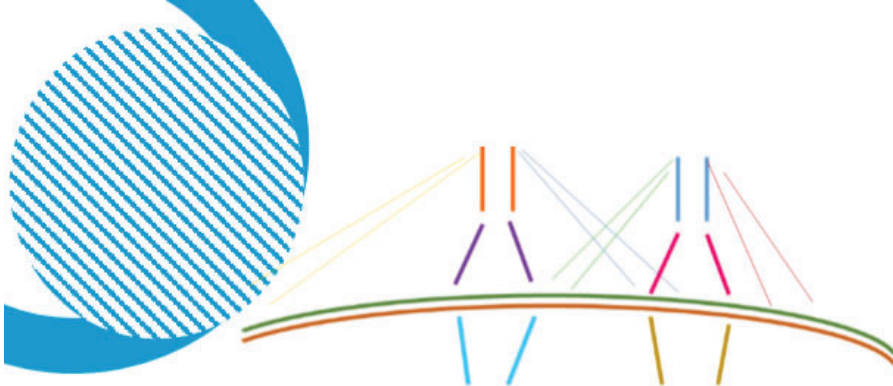
Impor Jawa Timur Menurut Golongan Penggunaan Barang Tahun
2019 - 2020

Golongan Penggunaan Barang		Nilai CIF (Milyar US \$)					
		Jan-20	Feb-20	Mar-20	Apr-20	Mei-20	Jun-20
(1)		(14)	(15)	(16)	(17)	(18)	(19)
Total Impor		2,0252	1,6089	1,7902	1,8108	1,2638	1,5293
	Migas	0,4834	0,3941	0,2966	0,1684	0,1535	0,1341
	Non Migas	1,5418	1,2148	1,4936	1,6424	1,1103	1,3952
Total Impor		2,0252	1,6089	1,7902	1,8108	1,2638	1,5293
	Bahan Baku	1,6113	1,3584	1,5084	1,4486	0,9597	1,0879
	Barang Modal	0,2396	0,1598	0,1235	0,1613	0,1138	0,1693
	Barang Konsumsi	0,1742	0,0907	0,1584	0,2009	0,1902	0,2721

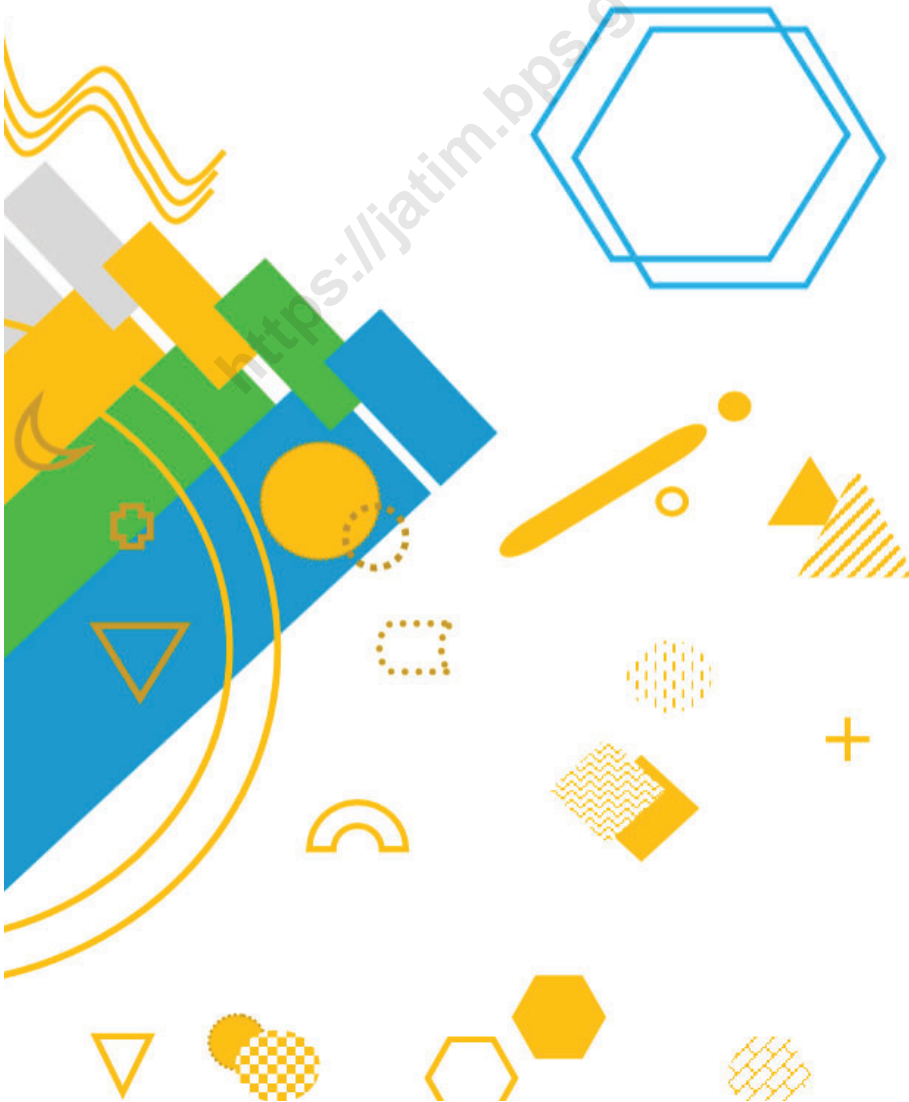
Golongan Penggunaan Barang		Nilai CIF (Milyar US \$)					
		Jul-20	Agust-20	Sep-20	Okt-20	Nov-20	Des-20
(1)		(8)	(9)	(10)	(11)	(12)	(13)
Total Impor		1,3763	1,5742	1,7491	1,4427	1,7845	2,0307
	Migas	0,1678	0,2269	0,3182	0,2467	0,2780	0,3101
	Non Migas	1,2086	1,3472	1,4309	1,1960	1,5065	1,7206
Total Impor		1,3763	1,5742	1,7491	1,4427	1,7845	2,0307
	Bahan Baku	1,0423	1,2345	1,3659	1,1607	1,4119	1,3625
	Barang Modal	0,1287	0,1371	0,1866	0,0998	0,1439	0,1539
	Barang Konsumsi	0,2053	0,2025	0,1965	0,1822	0,2287	0,5142

Golongan Penggunaan Barang		Nilai CIF (Milyar US \$)					
		Jan-21	Feb-21	Mar-21	Apr-21	Mei-21	Jun-21
(1)		(14)	(15)	(16)	(17)	(18)	(19)
Total Impor		1,7522	1,8722	2,3566	2,3946	2,0769	2,2729
	Migas	0,3570	0,3386	0,5932	0,4576	0,5688	0,3789
	Non Migas	1,3952	1,5337	1,7634	1,9369	1,5080	1,8940
Total Impor		1,7522	1,8722	2,3566	2,3946	2,0769	2,2729
	Bahan Baku	1,2444	1,3467	1,7840	1,7619	1,5126	1,7854
	Barang Modal	0,1336	0,1437	0,1384	0,1511	0,1191	0,1421
	Barang Konsumsi	0,3741	0,3818	0,4341	0,4816	0,4451	0,3454

Sumber: BPS Provinsi Jawa Timur



Pariwisata



Tabel 10.1.

Jumlah Wisatawan Mancanegara Melalui Pintu Masuk Juanda
Menurut Kebangsaan 2019 - 2021

No	Kebangsaan	2019	2020	Sampai dengan Juni 2021
(1)	(2)	(4)	(5)	(5)
1	Singapura	27 751	3 966	
2	Malaysia	72 338	10 579	43
3	Australia	3 129	554	
4	Tiongkok	23 930	2 302	44
5	Amerika Serikat	7 446	959	47
6	Inggris	2 786	432	10
7	Jepang	5 721	782	94
8	Korea Selatan	4 881	833	53
9	Belanda	2 885	456	17
10	Philipina			18
11	Perancis			13
12	Penduduk Luar Negeri			140
Jumlah 9 negara + Pendul		150 490	20 863	479
Lainnya		93 409	14 114	111
Jumlah Wisatawan		243 899	34 977	590

Sumber : BPS Provinsi Jawa Timur

Penduduk Luar Negeri (Pendul) adalah kewarganegaraan Indonesia yang tercatat sebagai penduduk luar negeri

Tabel 10.2.

TPK Hotel Berbintang di Jawa Timur

Tahun 2019 - 2021

Bulan	2019	2020	2021
(1)	(2)	(3)	(4)
Januari	51,52	48,69	38,63
Februari	52,65	52,65	36,39
Maret	53,47	36,81	40,20
April	53,01	15,82	38,88
Mei	40,96	16,06	35,00
Juni	57,73	22,87	44,16
Juli	60,08	28,57	
Agustus	54,49	34,17	
September	54,18	32,56	
Oktober	59,93	42,09	
November	64,25	45,47	
Desember	62,77	47,77	

Sumber: BPS Provinsi Jawa Timur

Tabel 10.3.

Rata-Rata Lama Menginap Tamu Asing dan Indonesia di Jawa Timur

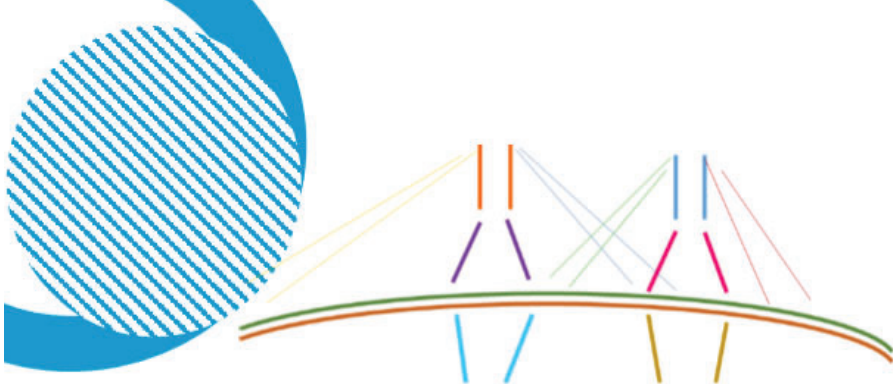
Tahun 2019 - 2021

Bulan	RLMT Asing			RLMT Indonesia			RLMT Total		
	2019	2020	2021	2019	2020	2021	2019	2020	2021
(1)	(2)	(3)	(4)	(5)	(6)	(7)	(8)	(9)	(10)
Januari	3,28	2,66	1,93	2,19	1,57	1,67	2,22	1,60	1,67
Februari	3,10	2,67	2,98	1,79	1,60	1,53	1,83	1,63	1,53
Maret	3,09	3,24	2,69	1,72	1,57	1,55	1,77	1,60	1,55
April	2,81	2,94	2,15	1,66	1,77	1,54	1,69	1,78	1,55
Mei	2,69	5,24	2,08	1,71	1,74	1,41	1,75	1,75	1,41
Juni	2,56	3,52	3,03	1,60	1,99	1,49	1,63	2,00	1,49
Juli	2,52	3,26		1,62	1,73		1,66	1,74	
Agustus	2,35	3,34		1,63	1,67		1,66	1,67	
September	2,43	4,16		1,65	1,63		1,68	1,64	
Oktober	2,42	4,36		1,57	1,49		1,60	1,50	
November	2,95	3,43		1,64	1,55		1,69	1,55	
Desember	3,33	3,13		1,62	1,52		1,66	1,53	

Sumber: BPS Provinsi Jawa Timur

<https://jatim.bps.go.id>





Inflasi



Tabel 11.1

Inflasi 8 Kabupaten/Kota dan Jawa Timur Bulan Januari 2020

Jenis Barang/ Jasa	Jember	Banyu-	Sume	Kediri	Malang
(1)	(2)	(3)	(4)	(5)	(6)
UMUM	0,38	0,51	0,84	0,52	0,41
MAKANAN, MINUMAN DAN TEMBAKAU	1,47	1,88	2,37	1,99	1,54
Makanan	1,63	1,87	2,64	2,22	1,16
Minuman yang Tidak Beralkohol	0,04	0,00	0,00	3,25	-0,36
Rokok dan Tembakau	1,14	2,57	1,88	0,00	6,43
PAKAIAN DAN ALAS KAKI	0,80	0,02	0,01	0,07	0,09
Pakaian	0,52	-0,02	0,01	0,09	0,10
Alas Kaki	1,90	0,23	0,00	0,00	0,04
PERUMAHAN, AIR, LISTRIK, DAN BAHAN BAKAR RUMAH TANGGA	0,00	-0,03	0,00	0,00	0,31
Sewa dan Kontrak Rumah	0,00	0,00	0,00	0,00	0,57
Pemeliharaan, Perbaikan, dan Keamanan Tempat Tinggal/Perumahan	0,00	-0,08	0,00	0,00	0,07
Penyediaan Air dan Layanan Perumahan Lainnya	0,00	0,00	0,00	0,00	0,00
Listrik Bahan Bakar Rumah Tangga	0,00	0,00	0,00	0,00	0,00
PERLENGKAPAN, PERALATAN DAN PEMELIHARAAN RUTIN RUMAH TANGGA	0,28	-0,06	0,03	0,06	-0,17
Furnitur, Perlengkapan dan Karpet	0,92	0,74	0,11	0,00	0,00
Tekstil Rumah Tangga	0,00	-0,72	0,23	0,00	0,00
Peralatan Rumah Tangga	0,48	0,00	0,00	0,00	0,00
Barang Pecah Belah dan Peralatan Makan Minum	0,00	-	0,00	0,00	0,00
Peralatan Dan Perlengkapan Perumahan dan Kebun	0,00	0,00	0,00	0,00	-
Barang dan Layanan Untuk Pemeliharaan Rumah Tangga Rutin	0,15	-0,39	0,00	0,12	-0,25
KESEHATAN	0,32	0,25	0,03	0,08	0,13
Obat-Obatan dan Produk Kesehatan	0,68	0,61	0,07	0,18	0,00
Jasa Rawat Jalan	0,00	0,00	0,00	0,00	0,35
Jasa Rawat Inap	0,00	0,00	0,00	0,00	0,00
Jasa Kesehatan Lainnya	0,91	-	0,00	0,00	0,00
TRANSPORTASI	-0,92	-1,13	-0,40	-0,52	-0,14
Pembelian Kendaraan	0,67	0,00	0,00	0,00	0,74
Pengoperasian Peralatan Transportasi Pribadi	-1,03	-1,60	-0,66	-0,84	-0,49
Jasa Angkutan Penumpang	-3,82	-3,32	0,00	0,00	-0,04
Jasa Pengiriman Barang	0,00	0,00	0,00	0,00	0,00
INFORMASI, KOMUNIKASI, DAN JASA KEUANGAN	-0,25	0,00	0,00	0,00	0,00
Peralatan Informasi dan Komunikasi	-1,38	0,00	0,00	0,00	0,00
Layanan Informasi dan Komunikasi	0,00	0,00	0,00	0,00	0,00
Asuransi	-	-	-	0,00	0,00
Jasa Keuangan	0,00	0,00	0,00	0,00	0,00
REKREASI, OLAAHRAGA, DAN BUDAYA	-0,04	-0,22	0,05	0,00	0,00
Barang Rekreasi Tahan Lama	-	-	-	-	-
Barang Rekreasi Lainnya dan Olahraga	0,95	0,00	0,00	0,00	0,00
Layanan Rekreasi dan Olahraga	0,00	0,00	0,00	0,00	0,00
Perlengkapan Kebudayaan	-	-	-	-	0,00
Layanan Kebudayaan	0,00	-	-	0,00	0,00
Koran, Buku, dan Perlengkapan Sekolah	-0,53	-0,39	0,11	0,00	0,00
PENDIDIKAN	0,00	0,00	0,00	0,00	0,00
Pendidikan Dasar Dan Anak Usia Dini	0,00	0,00	0,00	0,00	0,00
Pendidikan Menengah	0,00	0,00	0,00	0,00	0,00
Pendidikan Tinggi	0,00	0,00	0,00	0,00	0,00
Pendidikan Lainnya	0,00	0,00	0,00	0,00	0,00
PENYEDIAAN MAKANAN DAN MINUMAN/ RESTORAN	0,10	0,00	0,00	0,25	0,05
Jasa Pelayanan Makanan dan Minuman	0,10	0,00	0,00	0,25	0,05
PERAWATAN PRIBADI DAN JASA LAINNYA	0,48	1,24	1,17	0,73	0,53
Perawatan Pribadi	-0,01	0,15	0,03	0,29	0,03
Perawatan Pribadi Lainnya	1,35	2,80	2,33	1,64	1,74
Perlindungan Sosial	0,00	-	-	0,00	0,00
Jasa Lainnya	0,00	-	0,00	0,00	0,00

Tabel 11.1 (Lanjutan)
Inflasi 8 Kabupaten/Kota dan Jawa Timur Bulan Januari 2020

Jenis Barang/ Jasa	Probo- linggo	Madiun	Surabaya	Jatim
(1)	(2)	(3)	(4)	(5)
UMUM	0,40	0,35	0,52	0,50
MAKANAN, MINUMAN DAN TEMBAKAU	1,41	2,08	1,51	1,57
Makanan	1,74	2,56	1,58	1,62
Minuman yang Tidak Beralkohol	-0,01	0,74	0,13	0,18
Rokok dan Tembakau	0,17	0,20	2,94	2,78
PAKAIAN DAN ALAS KAKI	-0,09	0,05	-0,18	-0,08
Pakaian	-0,12	0,07	-0,22	-0,12
Alas Kaki	0,00	0,00	0,00	0,11
PERUMAHAN, AIR, LISTRIK, DAN BAHAN BAKAR RUMAH TANGGA	0,00	-0,03	1,38	1,03
Sewa dan Kontrak Rumah	0,00	0,00	1,14	0,97
Pemeliharaan, Perbaikan, dan Keamanan Tempat Tinggal/Perumahan	0,00	0,02	5,84	3,78
Penyediaan Air dan Layanan Perumahan Lainnya	0,00	0,00	0,00	0,00
Listrik Bahan Bakar Rumah Tangga	0,00	-0,09	-0,02	-0,01
PERLENGKAPAN, PERALATAN DAN PEMELIHARAAN RUTIN RUMAH TANGGA	0,21	0,09	0,21	0,15
Furnitur, Perlengkapan dan Karpet	0,00	-0,17	0,00	0,08
Tekstil Rumah Tangga	0,00	0,00	0,42	0,29
Peralatan Rumah Tangga	0,00	0,46	-0,05	-0,01
Barang Pecah Belah dan Peralatan Makan Minum	0,00	0,00	0,00	0,00
Peralatan Dan Perlengkapan Perumahan dan Kebun	0,00	0,20	0,00	0,00
Barang dan Layanan Untuk Pemeliharaan Rumah Tangga Rutin	0,40	0,07	0,34	0,22
KESEHATAN	0,05	-0,39	0,66	0,50
Obat-Obatan dan Produk Kesehatan	0,09	-1,06	0,05	0,07
Jasa Rawat Jalan	0,00	0,00	2,18	1,46
Jasa Rawat Inap	0,00	0,00	0,00	0,00
Jasa Kesehatan Lainnya	-	0,00	1,76	1,50
TRANSPORTASI	-0,62	-0,83	-1,10	-0,93
Pembelian Kendaraan	0,00	0,12	1,42	1,06
Pengoperasian Peralatan Transportasi Pribadi	-0,82	-0,33	-0,88	-0,84
Jasa Angkutan Perumpang	-1,95	-4,47	-4,83	-3,94
Jasa Pengiriman Barang	0,00	0,00	0,00	0,00
INFORMASI, KOMUNIKASI, DAN JASA KEUANGAN	0,00	-1,13	0,00	-0,03
Peralatan Informasi dan Komunikasi	0,00	-4,89	0,00	-0,15
Layanan Informasi dan Komunikasi	0,00	0,00	0,00	0,00
Asuransi	0,00	0,00	0,00	0,00
Jasa Keuangan	0,00	0,00	0,00	0,00
REKREASI, OLAHRAGA, DAN BUDAYA	0,00	-0,04	-0,06	-0,05
Barang Rekreasi Tahan Lama	0,00	-	0,00	0,00
Barang Rekreasi Lainnya dan Olahraga	0,00	0,00	0,11	0,12
Layanan Rekreasi dan Olahraga	0,00	0,00	0,00	0,00
Perlengkapan Kebudayaan	-	-	0,00	0,00
Layanan Kebudayaan	-	0,00	0,00	0,00
Koran, Buku, dan Perlengkapan Sekolah	0,00	-0,12	-0,27	-0,23
PENDIDIKAN	0,00	0,00	0,01	0,01
Pendidikan Dasar Dan Anak Usia Dini	0,00	0,00	0,00	0,00
Pendidikan Menengah	0,00	0,00	0,00	0,00
Pendidikan Tinggi	0,00	0,00	0,00	0,00
Pendidikan Lainnya	0,00	0,00	0,13	0,09
PENYEDIAAN MAKANAN DAN MINUMAN/ RESTORAN	0,00	0,08	0,21	0,17
Jasa Pelayanan Makanan dan Minuman	0,00	0,08	0,21	0,17
PERAWATAN PRIBADI DAN JASA LAINNYA	1,04	0,32	0,77	0,76
Perawatan Pribadi	-0,04	0,07	0,59	0,45
Perawatan Pribadi Lainnya	2,57	0,99	1,30	1,54
Perlindungan Sosial	-	0,00	0,00	0,00
Jasa Lainnya	0,00	0,00	0,00	0,00

Tabel 11.2
Inflasi 8 Kabupaten/Kota dan Jawa Timur Bulan Februari 2020

Jenis Barang/ Jasa	Jember	Banyuwangi	Sumenep	Kediri	Malang
(1)	(2)	(3)	(4)	(5)	(6)
UMUM	0,51	0,10	0,16	0,38	0,28
MAKANAN, MINUMAN DAN TEMBAKAU	1,06	-0,18	0,18	1,38	0,97
Makanan	1,32	-0,41	0,19	1,77	1,04
Minuman yang Tidak Beralkohol	-0,13	0,48	0,08	0,00	0,35
Rokok dan Tembakau	0,02	0,76	0,17	0,00	0,86
PAKAIAN DAN ALAS KAKI	0,04	-0,09	0,01	0,00	0,29
Pakaian	0,04	-0,15	0,01	0,00	0,38
Alas Kaki	0,00	0,16	0,00	0,00	0,00
PERUMAHAN, AIR, LISTRIK, DAN BAHAN BAKAR RUMAH TANGGA	1,55	0,11	0,01	0,00	0,09
Sewa dan Kontrak Rumah	0,00	0,00	0,00	0,00	0,00
Pemeliharaan, Perbaikan, dan Keamanan Tempat Tinggal/Perumahan	0,04	0,24	0,00	0,00	-0,33
Penyediaan Air dan Layanan Perumahan Lainnya	10,14	0,00	0,00	0,00	1,58
Listrik Bahan Bakar Rumah Tangga	0,28	0,04	0,01	0,00	0,00
PERLENGKAPAN, PERALATAN DAN PEMELIHARAAN RUTIN RUMAH TANGGA	0,08	-0,73	0,14	0,38	0,16
Furnitur, Perlengkapan dan Karpet	0,19	0,00	0,00	0,00	0,23
Tekstil Rumah Tangga	0,00	-0,95	0,00	0,00	0,00
Peralatan Rumah Tangga	0,00	0,08	0,00	-0,09	0,48
Barang Pecah Belah dan Peralatan Makan Minum	0,00	-	0,00	0,00	0,00
Peralatan Dan Perlengkapan Perumahan dan Kebun	0,00	0,00	0,00	0,00	-
Barang dan Layanan Untuk Pemeliharaan Rumah Tangga Rutin	0,08	-1,74	0,28	0,69	0,12
KESEHATAN	0,00	0,17	0,36	0,00	0,03
Obat-Obatan dan Produk Kesehatan	0,00	0,41	0,75	0,00	0,03
Jasa Rawat Jalan	0,00	0,00	0,00	0,00	0,04
Jasa Rawat Inap	0,00	0,00	0,00	0,00	0,00
Jasa Kesehatan Lainnya	0,00	-	0,00	0,00	0,00
TRANSPORTASI	-0,64	0,77	-0,03	-0,27	-0,27
Pembelian Kendaraan	0,00	2,51	0,00	0,00	0,01
Pengoperasian Peralatan Transportasi Pribadi	-0,49	-0,65	-0,33	-0,43	-0,44
Jasa Angkutan Penumpang	-2,46	1,59	1,46	0,00	-0,09
Jasa Pengiriman Barang	0,00	0,00	0,00	0,00	1,23
INFORMASI, KOMUNIKASI, DAN JASA KEUANGAN	0,00	0,09	0,00	0,00	0,01
Peralatan Informasi dan Komunikasi	-0,06	0,23	0,00	0,00	0,04
Layanan Informasi dan Komunikasi	0,00	0,00	0,00	0,00	0,00
Asuransi	-	-	-	0,00	0,00
Jasa Keuangan	0,00	0,00	0,00	0,00	0,00
REKREASI, OLAAHRAGA, DAN BUDAYA	0,05	-0,50	0,04	0,00	0,00
Barang Rekreasi Tahan Lama	-	-	-	-	-
Barang Rekreasi Lainnya dan Olahraga	0,39	0,00	0,00	0,00	0,00
Layanan Rekreasi dan Olahraga	0,00	0,00	0,00	0,00	0,00
Perlengkapan Kebudayaan	-	-	-	-	0,00
Layanan Kebudayaan	0,00	-	-	0,00	0,00
Koran, Buku, dan Perlengkapan Sekolah	-0,07	-0,88	0,08	0,00	0,00
PENDIDIKAN	0,00	0,00	0,00	0,00	0,00
Pendidikan Dasar Dan Anak Usia Dini	0,00	0,00	0,00	0,00	0,00
Pendidikan Menengah	0,00	0,00	0,00	0,00	0,00
Pendidikan Tinggi	0,00	0,00	0,00	0,00	0,00
Pendidikan Lainnya	0,00	0,00	0,00	0,00	0,00
PENYEDIAAN MAKANAN DAN MINUMAN/ RESTORAN	0,79	0,80	0,00	0,00	0,01
Jasa Pelayanan Makanan dan Minuman	0,79	0,80	0,00	0,00	0,01
PERAWATAN PRIBADI DAN JASA LAINNYA	0,67	0,65	1,02	0,54	0,91
Perawatan Pribadi	0,25	-0,17	0,05	0,00	0,23
Perawatan Pribadi Lainnya	1,45	1,78	1,98	1,62	2,59
Perlindungan Sosial	0,00	-	-	0,00	0,00
Jasa Lainnya	0,00	-	0,00	0,00	0,00

Tabel 11.2 (Lanjutan)
Inflasi 8 Kabupaten/Kota dan Jawa Timur Bulan Februari 2020

Jenis Barang/ Jasa	Probo- linggo	Madiun	Surabaya	Jatim
(1)	(2)	(3)	(4)	(5)
UMUM	0,39	0,38	0,32	0,31
MAKANAN, MINUMAN DAN TEMBAKAU	0,53	1,58	1,14	1,03
Makanan	0,60	1,75	1,32	1,20
Minuman yang Tidak Beralkohol	0,02	0,14	-0,05	0,01
Rokok dan Tembakau	0,52	1,85	0,61	0,59
PAKAIAN DAN ALAS KAKI	0,15	0,00	-0,01	0,04
Pakaian	0,18	-0,03	-0,01	0,04
Alas Kaki	0,00	0,11	0,00	0,01
PERUMAHAN, AIR, LISTRIK, DAN BAHAN BAKAR RUMAH TANGGA	0,14	0,11	-0,01	0,06
Sewa dan Kontrak Rumah	0,00	0,00	0,00	0,00
Pemeliharaan, Perbaikan, dan Keamanan Tempat Tinggal/ Perumahan	0,70	0,21	0,05	0,04
Penyediaan Air dan Layanan Perumahan Lainnya	0,00	0,00	0,00	0,69
Listrik Bahan Bakar Rumah Tangga	0,00	0,23	-0,07	-0,02
PERLENGKAPAN, PERALATAN DAN PEMELIHARAAN RUTIN RUMAH TANGGA	0,36	0,13	-0,13	-0,07
Furnitur, Perlengkapan dan Karpet	0,00	0,00	-0,25	-0,13
Tekstil Rumah Tangga	0,00	0,00	0,00	-0,05
Peralatan Rumah Tangga	1,64	0,01	0,26	0,27
Barang Pecah Belah dan Peralatan Makan Minum	0,00	0,00	0,00	0,00
Peralatan Dan Perlengkapan Perumahan dan Kebun	0,00	0,00	0,29	0,23
Barang dan Layanan Untuk Pemeliharaan Rumah Tangga Rutin	0,34	0,21	-0,23	-0,16
KESEHATAN	0,77	-0,01	0,37	0,30
Obat-Obatan dan Produk Kesehatan	0,93	-0,01	0,91	0,71
Jasa Rawat Jalan	1,05	0,00	0,00	0,03
Jasa Rawat Inap	0,00	0,00	0,00	0,00
Jasa Kesehatan Lainnya	-	0,00	0,00	0,00
TRANSPORTASI	0,31	-0,60	0,08	0,01
Pembelian Kendaraan	1,32	0,00	0,81	0,73
Pengoperasian Peralatan Transportasi Pribadi	-0,30	-0,43	-0,45	-0,44
Jasa Angkutan Penumpang	0,00	-2,30	1,04	0,65
Jasa Pengiriman Barang	0,00	0,00	0,00	0,19
INFORMASI, KOMUNIKASI, DAN JASA KEUANGAN	0,00	0,05	0,02	0,03
Peralatan Informasi dan Komunikasi	0,00	0,22	0,12	0,10
Layanan Informasi dan Komunikasi	0,00	0,00	0,00	0,00
Asuransi	0,00	0,00	0,00	0,00
Jasa Keuangan	0,00	0,00	0,00	0,00
REKREASI, OLAAHRAGA, DAN BUDAYA	0,00	-0,01	0,00	-0,02
Barang Rekreasi Tahan Lama	0,00	-	0,00	0,00
Barang Rekreasi Lainnya dan Olahraga	0,00	0,00	0,00	0,01
Layanan Rekreasi dan Olahraga	0,00	0,00	0,00	0,00
Perlengkapan Kebudayaan	-	-	0,00	0,00
Layanan Kebudayaan	-	0,00	0,00	0,00
Koran, Buku, dan Perlengkapan Sekolah	0,00	-0,01	0,00	-0,05
PENDIDIKAN	0,00	0,00	0,00	0,00
Pendidikan Dasar Dan Anak Usia Dini	0,00	0,00	0,00	0,00
Pendidikan Menengah	0,00	0,00	0,00	0,00
Pendidikan Tinggi	0,00	0,00	0,00	0,00
Pendidikan Lainnya	0,00	0,00	0,00	0,00
PENYEDIAAN MAKANAN DAN MINUMAN/ RESTORAN	1,02	0,12	0,03	0,09
Jasa Pelayanan Makanan dan Minuman	1,02	0,12	0,03	0,09
PERAWATAN PRIBADI DAN JASA LAINNYA	0,61	0,22	0,62	0,65
Perawatan Pribadi	0,59	0,02	0,45	0,38
Perawatan Pribadi Lainnya	0,65	0,76	1,09	1,31
Perlindungan Sosial	-	0,00	0,00	0,00
Jasa Lainnya	0,00	0,00	0,00	0,00

Tabel 11.3
Inflasi 8 Kabupaten/Kota dan Jawa Timur Bulan Maret 2020

Jenis Barang/ Jasa	Jember	Banyu-	Sume	Kediri	Malang
(1)	(2)	(3)	(4)	(5)	(6)
UMUM	0,34	0,27	0,09	0,11	-0,41
MAKANAN, MINUMAN DAN TEMBAKAU	0,77	0,22	-0,48	-0,51	-0,50
Makanan	-0,93	0,28	-0,74	-0,98	-0,62
Minuman yang Tidak Beralkohol	2,81	0,00	0,80	0,04	0,12
Rokok dan Tembakau	10,05	0,00	0,54	1,81	0,05
PAKAIAN DAN ALAS KAKI	0,00	0,00	0,05	0,13	0,18
Pakaian	0,00	0,00	0,05	-0,02	0,23
Alas Kaki	0,02	0,00	0,05	0,85	0,00
PERUMAHAN, AIR, LISTRIK, DAN BAHAN BAKAR RUMAH TANGGA	0,30	0,02	0,04	0,00	0,04
Sewa dan Kontrak Rumah	0,00	0,00	0,00	0,00	0,00
Pemeliharaan, Perbaikan, dan Keamanan Tempat Tinggal/Perumahan	0,81	0,05	0,09	0,00	0,26
Penyediaan Air dan Layanan Perumahan Lainnya	0,78	0,00	0,00	0,00	0,00
Listrik Bahan Bakar Rumah Tangga	0,00	0,00	0,00	0,00	0,00
PERLENGKAPAN, PERALATAN DAN PEMELIHARAAN RUTIN RUMAH TANGGA	0,31	0,25	0,08	0,00	0,08
Furnitur, Perlengkapan dan Karpet	0,00	0,00	0,00	0,00	0,00
Tekstil Rumah Tangga	0,97	0,00	0,00	0,00	0,00
Peralatan Rumah Tangga	0,02	0,00	0,14	0,00	0,10
Barang Pecah Belah dan Peralatan Makan Minum	3,58	-	0,00	0,00	0,00
Peralatan Dan Perlengkapan Perumahan dan Kebun	0,00	0,00	0,25	0,00	-
Barang dan Layanan Untuk Pemeliharaan Rumah Tangga Rutin	0,24	0,64	0,08	0,00	0,11
KESEHATAN	0,06	0,00	0,00	0,66	0,12
Obat-Obatan dan Produk Kesehatan	0,12	0,00	0,00	1,58	0,37
Jasa Rawat Jalan	0,00	0,00	0,00	0,00	0,00
Jasa Rawat Inap	0,00	0,00	0,00	0,00	0,00
Jasa Kesehatan Lainnya	0,00	-	0,00	0,00	0,00
TRANSPORTASI	0,10	-0,41	0,04	0,41	-3,21
Pembelian Kendaraan	0,00	0,00	0,09	0,00	0,00
Pengoperasian Peralatan Transportasi Pribadi	0,00	0,02	0,18	0,66	0,00
Jasa Angkutan Penumpang	0,59	-5,04	-0,74	0,00	-15,87
Jasa Pengiriman Barang	0,00	0,00	0,00	0,00	0,00
INFORMASI, KOMUNIKASI, DAN JASA KEUANGAN	-0,01	0,00	0,21	0,00	0,23
Peralatan Informasi dan Komunikasi	0,00	0,00	-0,01	0,00	1,10
Layanan Informasi dan Komunikasi	0,00	0,00	0,36	0,00	0,00
Asuransi	-	-	-	0,00	0,00
Jasa Keuangan	0,00	0,00	0,00	0,00	0,00
REKREASI, OLAAHRAGA, DAN BUDAYA	-2,77	0,00	0,03	-0,08	0,27
Barang Rekreasi Tahan Lama	-	-	-	-	-
Barang Rekreasi Lainnya dan Olahraga	-8,31	0,00	0,00	0,00	0,00
Layanan Rekreasi dan Olahraga	0,00	0,00	0,00	0,00	0,60
Perlengkapan Kebudayaan	-	-	-	-	0,00
Layanan Kebudayaan	-19,31	-	-	0,00	0,00
Koran, Buku, dan Perlengkapan Sekolah	0,00	0,00	0,07	-0,23	0,00
PENDIDIKAN	0,18	0,00	0,00	0,00	0,00
Pendidikan Dasar Dan Anak Usia Dini	0,66	0,00	0,00	0,00	0,00
Pendidikan Menengah	0,00	0,00	0,00	0,00	0,00
Pendidikan Tinggi	0,00	0,00	0,00	0,00	0,00
Pendidikan Lainnya	0,00	0,00	0,00	0,00	0,00
PENYEDIAAN MAKANAN DAN MINUMAN/ RESTORAN	0,30	0,45	0,00	0,39	0,15
Jasa Pelayanan Makanan dan Minuman	0,30	0,45	0,00	0,39	0,15
PERAWATAN PRIBADI DAN JASA LAINNYA	0,98	2,43	2,46	2,26	1,18
Perawatan Pribadi	-0,05	0,00	0,02	1,68	0,33
Perawatan Pribadi Lainnya	2,76	5,77	4,84	3,61	3,21
Perlindungan Sosial	0,00	-	-	0,00	0,00
Jasa Lainnya	0,00	-	0,00	0,00	0,00

Tabel 11.3 (Lanjutan)
Inflasi 8 Kabupaten/Kota dan Jawa Timur Bulan Maret 2020

Jenis Barang/ Jasa	Probo- linggo	Madiun	Surabaya	Jatim
(1)	(2)	(3)	(4)	(5)
UMUM	0,04	0,19	0,01	-0,01
MAKANAN, MINUMAN DAN TEMBAKAU	-0,60	0,34	0,08	0,00
Makanan	-0,82	-0,01	0,06	-0,15
Minuman yang Tidak Beralkohol	0,00	1,53	0,24	0,33
Rokok dan Tembakau	0,58	1,55	0,10	1,08
PAKAIAN DAN ALAS KAKI	0,10	0,68	0,09	0,10
Pakaian	0,03	0,84	0,08	0,10
Alas Kaki	0,41	0,00	0,15	0,14
PERUMAHAN, AIR, LISTRIK, DAN BAHAN BAKAR RUMAH TANGGA	0,10	0,05	0,00	0,01
Sewa dan Kontrak Rumah	0,00	0,00	0,00	0,00
Pemeliharaan, Perbaikan, dan Keamanan Tempat Tinggal/Perumahan	0,48	0,33	-0,02	0,07
Penyediaan Air dan Layanan Perumahan Lainnya	0,00	0,00	0,00	0,04
Listrik Bahan Bakar Rumah Tangga	0,00	0,00	0,00	0,00
PERLENGKAPAN, PERALATAN DAN PEMELIHARAAN RUTIN RUMAH TANGGA	0,00	-0,01	0,18	0,16
Furnitur, Perlengkapan dan KARPET	0,00	0,00	0,09	0,06
Tekstil Rumah Tangga	0,00	0,00	0,81	0,65
Peralatan Rumah Tangga	0,00	0,00	0,25	0,20
Barang Pecah Belah dan Peralatan Makan Minum	0,00	0,00	2,72	2,14
Peralatan Dan Perlengkapan Perumahan dan Kebun	0,00	0,00	0,05	0,05
Barang dan Layanan Untuk Pemeliharaan Rumah Tangga Rutin	0,00	-0,02	-0,11	-0,03
KESEHATAN	0,91	0,01	0,02	0,08
Obat-Obatan dan Produk Kesehatan	0,00	0,04	0,04	0,12
Jasa Rawat Jalan	3,83	0,00	0,00	0,09
Jasa Rawat Inap	0,00	0,00	0,00	0,00
Jasa Kesehatan Lainnya	-	0,00	0,00	0,00
TRANSPORTASI	0,00	0,01	-0,68	-0,85
Pembelian Kendaraan	0,00	0,07	0,51	0,33
Pengoperasian Peralatan Transportasi Pribadi	0,00	0,00	0,01	0,02
Jasa Angkutan Penumpang	0,00	0,00	-4,56	-5,71
Jasa Pengiriman Barang	0,00	0,00	0,00	0,00
INFORMASI, KOMUNIKASI, DAN JASA KEUANGAN	0,00	0,00	0,01	0,03
Peralatan Informasi dan Komunikasi	0,00	0,01	0,03	0,14
Layanan Informasi dan Komunikasi	0,00	0,00	0,00	0,00
Asuransi	0,00	0,00	0,00	0,00
Jasa Keuangan	0,00	0,00	0,00	0,00
REKREASI, OLAAHRAGA, DAN BUDAYA	0,00	0,29	-0,47	-0,41
Barang Rekreasi Tahan Lama	0,00	-	0,67	0,63
Barang Rekreasi Lainnya dan Olahraga	0,00	0,00	0,00	-0,36
Layanan Rekreasi dan Olahraga	0,00	0,00	0,00	0,00
Perlengkapan Kebudayaan	-	-	0,00	0,07
Layanan Kebudayaan	-	0,00	-6,17	-5,48
Koran, Buku, dan Perlengkapan Sekolah	0,00	0,79	0,03	0,03
PENDIDIKAN	0,00	0,00	0,00	0,01
Pendidikan Dasar Dan Anak Usia Dini	0,00	0,00	0,00	0,03
Pendidikan Menengah	0,00	0,00	0,00	0,00
Pendidikan Tinggi	0,00	0,00	0,00	0,00
Pendidikan Lainnya	0,00	0,00	0,00	0,00
PENYEDIAAN MAKANAN DAN MINUMAN/ RESTORAN	0,00	0,14	0,01	0,07
Jasa Pelayanan Makanan dan Minuman	0,00	0,14	0,01	0,07
PERAWATAN PRIBADI DAN JASA LAINNYA	2,05	0,55	1,18	1,29
Perawatan Pribadi	-0,07	0,17	0,34	0,32
Perawatan Pribadi Lainnya	4,96	1,53	3,43	3,61
Perlindungan Sosial	-	0,00	0,00	0,00
Jasa Lainnya	0,00	0,00	0,00	0,00

Tabel 11.4

Inflasi 8 Kabupaten/Kota dan Jawa Timur Bulan April 2020

Jenis Barang/ Jasa	Jember	Banyu-	Sume	Kediri	Malang
(1)	(2)	(3)	(4)	(5)	(6)
UMUM	-0,13	0,24	0,15	0,08	-0,12
MAKANAN, MINUMAN DAN TEMBAKAU	-0,80	-0,51	-0,55	-0,76	-0,58
Makanan	-1,02	-0,60	-0,70	-1,02	-0,70
Minuman yang Tidak Beralkohol	0,00	-0,48	0,47	0,46	-0,07
Rokok dan Tembakau	0,00	0,00	0,00	0,00	0,00
PAKAIAN DAN ALAS KAKI	0,00	0,26	0,01	-0,17	0,04
Pakaian	0,00	0,13	0,01	-0,23	0,05
Alas Kaki	0,00	0,92	0,00	0,06	0,00
PERUMAHAN, AIR, LISTRIK, DAN BAHAN BAKAR RUMAH TANGGA	-0,02	0,00	0,00	0,02	0,00
Sewa dan Kontrak Rumah	0,00	0,00	0,00	0,00	0,00
Pemeliharaan, Perbaikan, dan Keamanan Tempat Tinggal/Perumahan	-0,06	0,00	0,00	0,12	0,00
Penyediaan Air dan Layanan Perumahan Lainnya	0,00	0,00	0,00	0,00	0,00
Listrik Bahan Bakar Rumah Tangga	0,00	0,00	0,00	0,00	0,00
PERLENGKAPAN, PERALATAN DAN PEMELIHARAAN RUTIN RUMAH TANGGA	0,12	0,17	0,16	0,24	0,43
Furnitur, Perlengkapan dan Karpet	-0,17	0,00	0,00	0,00	0,00
Tekstil Rumah Tangga	0,00	-2,13	0,00	0,00	0,00
Peralatan Rumah Tangga	0,68	0,00	0,00	1,04	1,47
Barang Pecah Belah dan Peralatan Makan Minum	0,56	-	0,00	0,00	0,00
Peralatan Dan Perlengkapan Perumahan dan Kebun	0,00	0,00	0,00	0,00	-
Barang dan Layanan Untuk Pemeliharaan Rumah Tangga Rutin	0,07	0,82	0,33	0,18	0,44
KESEHATAN	0,09	0,00	0,19	-0,08	0,11
Obat-Obatan dan Produk Kesehatan	0,21	0,00	0,00	0,04	0,32
Jasa Rawat Jalan	0,00	0,00	0,76	0,43	0,00
Jasa Rawat Inap	0,00	0,00	0,00	0,00	0,00
Jasa Kesehatan Lainnya	0,00	-	0,00	-5,52	0,00
TRANSPORTASI	-0,54	-0,36	-0,08	0,03	-1,11
Pembelian Kendaraan	0,00	0,18	0,00	0,00	0,00
Pengoperasian Peralatan Transportasi Pribadi	0,00	0,00	0,00	0,04	0,00
Jasa Angkutan Penumpang	-3,29	-5,27	-0,71	0,00	-6,34
Jasa Pengiriman Barang	0,00	0,00	0,00	0,00	0,00
INFORMASI, KOMUNIKASI, DAN JASA KEUANGAN	-0,37	-0,35	0,50	-0,08	0,38
Peralatan Informasi dan Komunikasi	0,00	0,21	0,00	0,02	1,87
Layanan Informasi dan Komunikasi	-0,53	-0,75	0,87	-0,15	0,00
Asuransi	-	-	-	0,00	0,00
Jasa Keuangan	0,00	0,00	0,00	0,00	0,00
REKREASI, OLAAHRAGA, DAN BUDAYA	0,00	0,06	0,01	0,02	0,00
Barang Rekreasi Tahan Lama	-	-	-	-	-
Barang Rekreasi Lainnya dan Olahraga	0,00	0,00	0,02	0,00	0,00
Layanan Rekreasi dan Olahraga	0,00	0,00	0,00	0,00	0,00
Perlengkapan Kebudayaan	-	-	-	-	0,00
Layanan Kebudayaan	0,00	-	-	0,00	0,00
Koran, Buku, dan Perlengkapan Sekolah	0,00	0,12	0,00	0,06	0,00
PENDIDIKAN	0,00	0,00	0,00	0,00	0,00
Pendidikan Dasar Dan Anak Usia Dini	0,00	0,00	0,00	0,00	0,00
Pendidikan Menengah	0,00	0,00	0,00	0,00	0,00
Pendidikan Tinggi	0,00	0,00	0,00	0,00	0,00
Pendidikan Lainnya	0,00	0,00	0,00	0,00	0,00
PENYEDIAAN MAKANAN DAN MINUMAN/ RESTORAN	0,00	0,39	0,00	0,42	0,30
Jasa Pelayanan Makanan dan Minuman	0,00	0,39	0,00	0,42	0,30
PERAWATAN PRIBADI DAN JASA LAINNYA	2,75	4,59	3,28	3,82	1,19
Perawatan Pribadi	-0,02	0,26	0,04	2,16	0,78
Perawatan Pribadi Lainnya	7,31	10,18	6,30	7,24	2,26
Perlindungan Sosial	7,58	-	-	0,00	0,00
Jasa Lainnya	0,00	-	0,00	0,00	0,00

Tabel 11.4 (Lanjutan)
Inflasi 8 Kabupaten/Kota dan Jawa Timur Bulan April 2020

Jenis Barang/ Jasa	Probo- linggo	Madiun	Surabaya	Jatim
(1)	(2)	(3)	(4)	(5)
UMUM	0,05	-0,19	-0,16	-0,12
MAKANAN, MINUMAN DAN TEMBAKAU	-0,25	-1,31	-0,47	-0,52
Makanan	-0,33	-1,81	-0,60	-0,66
Minuman yang Tidak Beralkohol	0,11	0,03	0,18	0,15
Rokok dan Tembakau	0,09	0,64	0,06	0,06
PAKAIAN DAN ALAS KAKI	0,28	0,19	-0,04	0,00
Pakaian	0,22	0,24	0,00	0,02
Alas Kaki	0,48	-0,02	-0,24	-0,11
PERUMAHAN, AIR, LISTRIK, DAN BAHAN BAKAR	0,00	0,03	-0,01	0,00
RUMAH TANGGA				
Sewa dan Kontrak Rumah	0,00	0,00	0,00	0,00
Pemeliharaan, Perbaikan, dan Keamanan Tempat Tinggal/ Perumahan	0,00	0,01	-0,02	0,00
Penyediaan Air dan Layanan Perumahan Lainnya	0,00	0,00	0,00	0,00
Listrik Bahan Bakar Rumah Tangga	0,00	0,09	0,00	0,00
PERLENGKAPAN, PERALATAN DAN PEMELIHARAAN RUTIN RUMAH TANGGA	0,08	0,16	-0,06	0,04
Furnitur, Perlengkapan dan Karpet	0,00	0,00	0,00	-0,01
Tekstil Rumah Tangga	0,00	0,64	-0,05	-0,14
Peralatan Rumah Tangga	0,00	0,34	0,37	0,43
Barang Pecah Belah dan Peralatan Makan Minum	0,00	0,00	0,00	0,02
Peralatan Dan Perlengkapan Perumahan dan Kebun	0,00	0,96	0,06	0,06
Barang dan Layanan Untuk Pemeliharaan Rumah Tangga Rutin	0,15	0,09	-0,19	-0,03
KESEHATAN	-0,04	0,03	0,07	0,06
Obat-Obatan dan Produk Kesehatan	-0,07	0,08	0,15	0,15
Jasa Rawat Jalan	0,00	0,00	0,00	0,03
Jasa Rawat Inap	0,00	0,00	0,00	0,00
Jasa Kesehatan Lainnya	-	0,00	0,00	-0,12
TRANSPORTASI	0,00	-0,01	-1,19	-1,02
Pembelian Kendaraan	0,00	0,00	0,00	0,01
Pengoperasian Peralatan Transportasi Pribadi	0,00	-0,01	0,00	0,00
Jasa Angkutan Penumpang	0,00	-0,07	-7,20	-6,47
Jasa Pengiriman Barang	0,00	0,00	0,00	0,00
INFORMASI, KOMUNIKASI, DAN JASA KEUANGAN	-0,36	0,96	0,02	0,04
Peralatan Informasi dan Komunikasi	0,00	5,76	0,12	0,43
Layanan Informasi dan Komunikasi	-0,56	-0,45	0,00	-0,06
Asuransi	0,00	0,00	0,00	0,00
Jasa Keuangan	0,00	0,00	0,00	0,00
REKREASI, OLAAHRAGA, DAN BUDAYA	0,00	0,00	0,00	0,00
Barang Rekreasi Tahan Lama	0,00	-	0,00	0,00
Barang Rekreasi Lainnya dan Olahraga	0,00	0,00	0,00	0,00
Layanan Rekreasi dan Olahraga	0,00	0,00	0,00	0,00
Perlengkapan Kebudayaan	-	-	0,00	0,00
Layanan Kebudayaan	-	0,00	0,00	0,00
Koran, Buku, dan Perlengkapan Sekolah	0,00	0,00	0,00	0,01
PENDIDIKAN	0,00	0,00	0,00	0,00
Pendidikan Dasar Dan Anak Usia Dini	0,00	0,00	0,00	0,00
Pendidikan Menengah	0,00	0,00	0,00	0,00
Pendidikan Tinggi	0,00	0,00	0,00	0,00
Pendidikan Lainnya	0,00	0,00	0,00	0,00
PENYEDIAAN MAKANAN DAN MINUMAN/ RESTORAN	0,00	0,17	0,00	0,07
Jasa Pelayanan Makanan dan Minuman	0,00	0,17	0,00	0,07
PERAWATAN PRIBADI DAN JASA LAINNYA	1,36	0,93	1,49	1,73
Perawatan Pribadi	-0,21	0,12	0,12	0,23
Perawatan Pribadi Lainnya	3,41	3,03	5,02	5,17
Perlindungan Sosial	-	0,00	0,00	0,21
Jasa Lainnya	0,00	0,00	0,00	0,00

Tabel 11.5
Inflasi 8 Kabupaten/Kota dan Jawa Timur Bulan Mei 2020

Jenis Barang/ Jasa	Jember	Banyuwangi	Sumenep	Kediri	Malang
(1)	(2)	(3)	(4)	(5)	(6)
UMUM	-0,03	0,02	0,02	-0,19	0,27
MAKANAN, MINUMAN DAN TEMBAKAU	-0,49	0,71	-0,34	-0,68	-0,11
Makanan	-0,73	0,69	-0,42	-0,90	-0,10
Minuman yang Tidak Beralkohol	0,77	0,57	0,00	0,18	-0,35
Rokok dan Tembakau	0,33	0,78	0,00	0,00	0,00
PAKAIAN DAN ALAS KAKI	-0,32	-0,41	1,50	0,00	0,01
Pakaian	-0,42	-0,46	1,67	0,01	0,00
Alas Kaki	0,07	-0,16	0,59	0,00	0,00
PERUMAHAN, AIR, LISTRIK, DAN BAHAN BAKAR	0,00	0,14	-0,02	0,02	0,00
RUMAH TANGGA					
Sewa dan Kontrak Rumah	0,00	0,00	0,00	0,00	0,00
Pemeliharaan, Perbaikan, dan Keamanan Tempat Tinggal/Perumahan	0,00	0,35	-0,05	0,10	-0,01
Penyediaan Air dan Layanan Perumahan Lainnya	0,00	0,00	0,00	0,00	0,00
Listrik Bahan Bakar Rumah Tangga	0,00	0,00	0,00	0,00	0,00
PERLENGKAPAN, PERALATAN DAN PEMELIHARAAN RUTIN RUMAH TANGGA	0,38	-0,06	0,27	0,18	0,41
Furnitur, Perlengkapan dan Karpet	-0,93	0,63	0,00	0,30	0,14
Tekstil Rumah Tangga	0,00	0,00	0,00	0,00	0,00
Peralatan Rumah Tangga	0,62	0,00	0,70	0,18	0,10
Barang Pecah Belah dan Peralatan Makan Minum	2,06	-	0,00	0,00	0,00
Peralatan Dan Perlengkapan Perumahan dan Kebun	0,00	1,36	0,03	0,00	-
Barang dan Layanan Untuk Pemeliharaan Rumah Tangga Rutin	0,58	-0,65	0,31	0,18	0,56
KESEHATAN	0,34	0,00	0,00	-0,01	0,01
Obat-Obatan dan Produk Kesehatan	0,61	0,00	0,00	-0,01	0,01
Jasa Rawat Jalan	0,00	0,00	0,00	0,00	0,00
Jasa Rawat Inap	0,00	0,00	0,00	0,00	0,00
Jasa Kesehatan Lainnya	2,42	-	0,00	0,00	0,13
TRANSPORTASI	0,41	-0,32	0,02	0,00	2,17
Pembelian Kendaraan	0,00	-0,52	0,00	0,00	0,00
Pengoperasian Peralatan Transportasi Pribadi	0,01	-0,22	0,03	0,00	0,01
Jasa Angkutan Penumpang	2,56	0,00	0,00	0,00	13,05
Jasa Pengiriman Barang	0,00	0,00	0,00	0,00	0,00
INFORMASI, KOMUNIKASI, DAN JASA KEUANGAN	-0,24	0,13	0,00	0,00	0,14
Peralatan Informasi dan Komunikasi	-1,37	0,33	0,00	0,00	0,08
Layanan Informasi dan Komunikasi	0,00	0,00	0,00	0,00	0,18
Asuransi	-	-	-	0,00	0,00
Jasa Keuangan	0,00	0,00	0,00	0,00	0,00
REKREASI, OLAAHRAGA, DAN BUDAYA	0,06	-2,03	0,00	-0,02	0,00
Barang Rekreasi Tahan Lama	-	-	-	-	-
Barang Rekreasi Lainnya dan Olahraga	0,00	-1,42	0,00	0,00	0,00
Layanan Rekreasi dan Olahraga	0,00	0,00	0,00	0,00	0,00
Perlengkapan Kebudayaan	-	-	-	-	0,00
Layanan Kebudayaan	0,00	-	-	0,00	0,00
Koran, Buku, dan Perlengkapan Sekolah	0,15	-2,97	0,00	-0,06	0,00
PENDIDIKAN	0,00	0,13	0,00	0,00	0,00
Pendidikan Dasar Dan Anak Usia Dini	0,00	0,00	0,00	0,00	0,00
Pendidikan Menengah	0,00	0,00	0,00	0,00	0,00
Pendidikan Tinggi	0,00	0,00	0,00	0,00	0,00
Pendidikan Lainnya	0,00	0,83	0,00	0,00	0,00
PENYEDIAAN MAKANAN DAN MINUMAN/ RESTORAN	1,41	0,00	0,00	0,00	0,00
Jasa Pelayanan Makanan dan Minuman	1,41	0,00	0,00	0,00	0,00
PERAWATAN PRIBADI DAN JASA LAINNYA	-0,40	-1,04	0,10	-0,33	-0,13
Perawatan Pribadi	0,00	0,44	0,07	-0,11	0,00
Perawatan Pribadi Lainnya	-1,01	-2,80	0,14	-0,74	-0,42
Perlindungan Sosial	0,00	-	-	0,00	0,00
Jasa Lainnya	0,00	-	0,00	0,00	0,00

Tabel 11.5 (Lanjutan)
Inflasi 8 Kabupaten/Kota dan Jawa Timur Bulan Mei 2020

Jenis Barang/ Jasa	Probo- linggo	Madiun	Surabaya	Jatim
(1)	(2)	(3)	(4)	(5)
UMUM	0,05	0,01	0,21	0,18
MAKANAN, MINUMAN DAN TEMBAKAU	-0,05	-0,46	-0,12	-0,13
Makanan	-0,12	-0,88	-0,20	-0,22
Minuman yang Tidak Beralkohol	0,00	0,29	0,06	0,06
Rokok dan Tembakau	0,39	1,57	0,58	0,46
PAKAIAN DAN ALAS KAKI	0,79	0,79	0,14	0,14
Pakaian	0,14	0,94	0,18	0,14
Alas Kaki	3,63	0,16	0,01	0,15
PERUMAHAN, AIR, LISTRIK, DAN BAHAN BAKAR RUMAH TANGGA	0,00	0,05	0,01	0,01
Sewa dan Kontrak Rumah	0,00	0,00	0,00	0,00
Pemeliharaan, Perbaikan, dan Keamanan Tempat Tinggal/ Perumahan	0,00	-0,03	0,06	0,06
Penyediaan Air dan Layanan Perumahan Lainnya	0,00	0,00	0,00	0,00
Listrik Bahan Bakar Rumah Tangga	0,00	0,15	0,00	0,00
PERLENGKAPAN, PERALATAN DAN PEMELIHARAAN RUTIN RUMAH TANGGA	0,00	0,10	0,14	0,16
Furnitur, Perlengkapan dan Karpet	0,00	0,00	0,20	0,16
Tekstil Rumah Tangga	0,00	0,00	0,84	0,64
Peralatan Rumah Tangga	0,00	0,41	0,12	0,15
Barang Pecah Belah dan Peralatan Makan Minum	0,00	0,00	0,00	0,06
Peralatan Dan Perlengkapan Perumahan dan Kebun	0,00	0,00	0,07	0,14
Barang dan Layanan Untuk Pemeliharaan Rumah Tangga Rutin	0,00	0,07	0,07	0,14
KESEHATAN	0,03	0,88	0,20	0,18
Obat-Obatan dan Produk Kesehatan	0,05	0,84	0,22	0,20
Jasa Rawat Jalan	0,00	0,00	0,47	0,30
Jasa Rawat Inap	0,00	0,00	0,00	0,00
Jasa Kesehatan Lainnya	-	12,32	0,00	0,30
TRANSPORTASI	0,00	0,26	1,72	1,50
Pembelian Kendaraan	0,00	0,61	0,00	-0,02
Pengoperasian Peralatan Transportasi Pribadi	0,00	0,00	0,01	0,00
Jasa Angkutan Penumpang	0,00	0,85	11,07	10,07
Jasa Pengiriman Barang	0,00	0,00	0,00	0,00
INFORMASI, KOMUNIKASI, DAN JASA KEUANGAN	0,00	-0,05	-0,03	-0,01
Peralatan Informasi dan Komunikasi	0,00	-0,22	-0,15	-0,12
Layanan Informasi dan Komunikasi	0,00	0,00	0,00	0,02
Asuransi	0,00	0,00	0,00	0,00
Jasa Keuangan	0,00	0,00	0,00	0,00
REKREASI, OLAHRAGA, DAN BUDAYA	0,00	0,00	0,00	-0,05
Barang Rekreasi Tahan Lama	0,00	-	0,00	0,00
Barang Rekreasi Lainnya dan Olahraga	0,00	0,00	0,00	-0,05
Layanan Rekreasi dan Olahraga	0,00	0,00	0,00	0,00
Perlengkapan Kebudayaan	-	-	0,00	0,00
Layanan Kebudayaan	-	0,00	0,00	0,00
Koran, Buku, dan Perlengkapan Sekolah	0,00	0,00	0,00	-0,15
PENDIDIKAN	0,00	0,00	0,00	0,00
Pendidikan Dasar Dan Anak Usia Dini	0,00	0,00	0,00	0,00
Pendidikan Menengah	0,00	0,00	0,00	0,00
Pendidikan Tinggi	0,00	0,00	0,00	0,00
Pendidikan Lainnya	0,00	0,00	0,00	0,02
PENYEDIAAN MAKANAN DAN MINUMAN/ RESTORAN	0,00	0,06	0,07	0,09
Jasa Pelayanan Makanan dan Minuman	0,00	0,06	0,07	0,09
PERAWATAN PRIBADI DAN JASA LAINNYA	0,20	-0,02	-0,22	-0,24
Perawatan Pribadi	0,06	0,09	0,06	0,05
Perawatan Pribadi Lainnya	0,40	-0,26	-0,90	-0,87
Perlindungan Sosial	-	0,00	0,00	0,00
Jasa Lainnya	0,00	0,00	0,00	0,00

Tabel 11.6

Inflasi 8 Kabupaten/Kota dan Jawa Timur Bulan Juni 2020

Jenis Barang/ Jasa	Jember	Banyu-	Sume	Kediri	Malang
(1)	(2)	(3)	(4)	(5)	(6)
UMUM	0,30	0,06	-0,15	0,25	0,44
MAKANAN, MINUMAN DAN TEMBAKAU	0,48	0,47	-0,34	0,86	1,11
Makanan	0,42	0,60	-0,43	0,94	1,10
Minuman yang Tidak Beralkohol	1,63	0,00	0,06	0,07	0,19
Rokok dan Tembakau	0,32	0,00	0,00	0,95	1,93
PAKAIAN DAN ALAS KAKI	0,72	-0,16	0,01	0,05	1,04
Pakaian	0,85	0,00	0,01	0,05	1,32
Alas Kaki	0,21	-0,94	0,00	0,00	0,00
PERUMAHAN, AIR, LISTRIK, DAN BAHAN BAKAR RUMAH TANGGA	0,09	-0,01	0,00	0,00	0,03
Sewa dan Kontrak Rumah	0,00	0,00	0,00	0,00	0,00
Pemeliharaan, Perbaikan, dan Keamanan Tempat Tinggal/Perumahan	0,37	-0,04	0,01	0,00	0,28
Penyediaan Air dan Layanan Perumahan Lainnya	0,00	0,00	0,00	0,00	0,00
Listrik Bahan Bakar Rumah Tangga	0,00	0,03	0,00	0,00	0,00
PERLENGKAPAN, PERALATAN DAN PEMELIHARAAN RUTIN RUMAH TANGGA	0,38	0,12	0,05	-0,19	-0,33
Furnitur, Perlengkapan dan Karpet	0,00	0,00	0,00	0,00	0,00
Tekstil Rumah Tangga	0,00	0,00	0,00	0,00	-2,68
Peralatan Rumah Tangga	0,01	0,00	0,00	0,00	0,00
Barang Pecah Belah dan Peralatan Makan Minum	1,37	-	0,00	0,00	0,00
Peralatan Dan Perlengkapan Perumahan dan Kebun	9,87	0,00	0,00	0,00	-
Barang dan Layanan Untuk Pemeliharaan Rumah Tangga Rutin	-0,12	0,30	0,12	-0,35	-0,34
KESEHATAN	1,01	0,00	0,00	0,62	-0,91
Obat-Obatan dan Produk Kesehatan	2,32	0,00	0,00	1,45	-3,27
Jasa Rawat Jalan	0,00	0,00	0,00	0,00	0,02
Jasa Rawat Inap	0,00	0,00	0,00	0,00	0,00
Jasa Kesehatan Lainnya	0,00	-	0,00	0,00	4,29
TRANSPORTASI	0,10	0,00	0,01	0,00	0,89
Pembelian Kendaraan	0,00	0,00	0,06	0,00	1,08
Pengoperasian Peralatan Transportasi Pribadi	0,07	0,00	0,00	0,00	0,01
Jasa Angkutan Penumpang	0,37	0,00	0,00	0,00	3,48
Jasa Pengiriman Barang	0,00	0,00	0,00	0,00	0,00
INFORMASI, KOMUNIKASI, DAN JASA KEUANGAN	0,00	1,06	0,00	0,00	0,06
Peralatan Informasi dan Komunikasi	0,00	2,86	-0,02	0,00	0,28
Layanan Informasi dan Komunikasi	0,00	0,00	0,00	0,00	0,00
Asuransi	-	-	-	0,00	0,00
Jasa Keuangan	0,00	0,00	0,00	0,00	0,00
REKREASI, OLAAHRAGA, DAN BUDAYA	-0,74	0,00	0,00	0,00	-0,04
Barang Rekreasi Tahan Lama	-	-	-	-	-
Barang Rekreasi Lainnya dan Olahraga	-3,63	0,00	0,00	0,00	0,00
Layanan Rekreasi dan Olahraga	0,00	0,00	0,00	0,00	0,00
Perlengkapan Kebudayaan	-	-	-	-	0,00
Layanan Kebudayaan	0,00	-	-	0,00	0,00
Koran, Buku, dan Perlengkapan Sekolah	0,00	0,00	0,00	0,00	-0,14
PENDIDIKAN	0,00	0,00	0,00	0,00	0,00
Pendidikan Dasar Dan Anak Usia Dini	0,00	0,00	0,00	0,00	0,00
Pendidikan Menengah	0,00	0,00	0,00	0,00	0,00
Pendidikan Tinggi	0,00	0,00	0,00	0,00	0,00
Pendidikan Lainnya	0,02	0,00	0,00	0,00	0,00
PENYEDIAAN MAKANAN DAN MINUMAN/ RESTORAN	1,75	0,00	0,00	0,00	0,90
Jasa Pelayanan Makanan dan Minuman	1,75	0,00	0,00	0,00	0,90
PERAWATAN PRIBADI DAN JASA LAINNYA	-0,61	-1,60	-0,48	0,20	-0,27
Perawatan Pribadi	0,70	0,01	0,06	1,69	0,09
Perawatan Pribadi Lainnya	-2,79	-3,54	-0,95	-2,40	-1,05
Perlindungan Sosial	6,90	-	-	0,00	0,00
Jasa Lainnya	0,00	-	0,00	0,00	0,00

Tabel 11.6 (Lanjutan)
Inflasi 8 Kabupaten/Kota dan Jawa Timur Bulan Juni 2020

Jenis Barang/ Jasa	Probo- linggo	Madiun	Surabaya	Jatim
(1)	(2)	(3)	(4)	(5)
UMUM	0,15	0,20	0,28	0,28
MAKANAN, MINUMAN DAN TEMBAKAU	0,59	-0,14	0,01	0,21
Makanan	0,76	-0,27	0,01	0,22
Minuman yang Tidak Beralkohol	-0,17	0,20	-0,10	0,00
Rokok dan Tembakau	0,08	0,34	0,16	0,44
PAKAIAN DAN ALAS KAKI	0,00	0,10	0,05	0,19
Pakaian	0,00	0,18	0,04	0,23
Alas Kaki	0,00	-0,25	0,03	-0,02
PERUMAHAN, AIR, LISTRIK, DAN BAHAN BAKAR RUMAH TANGGA	0,04	0,01	-0,01	0,00
Sewa dan Kontrak Rumah	0,00	0,00	0,00	0,00
Pemeliharaan, Perbaikan, dan Keamanan Tempat Tinggal/Perumahan	0,21	0,09	-0,06	0,01
Penyediaan Air dan Layanan Perumahan Lainnya	0,00	0,00	0,00	0,00
Listrik Bahan Bakar Rumah Tangga	0,00	0,00	0,00	0,00
PERLENGKAPAN, PERALATAN DAN PEMELIHARAAN RUTIN RUMAH TANGGA	0,09	0,13	0,03	0,00
Furnitur, Perlengkapan dan Karpet	0,00	0,00	0,00	0,00
Tekstil Rumah Tangga	0,00	0,23	0,00	-0,21
Peralatan Rumah Tangga	0,00	0,00	0,04	0,02
Barang Pecah Belah dan Peralatan Makan Minum	0,00	-0,88	0,00	0,03
Peralatan Dan Perlengkapan Perumahan dan Kebun	0,00	0,00	0,25	0,77
Barang dan Layanan Untuk Pemeliharaan Rumah Tangga Rutin	0,17	0,28	0,02	-0,03
KESEHATAN	-0,01	0,18	0,23	0,10
Obat-Obatan dan Produk Kesehatan	0,00	0,50	0,17	-0,08
Jasa Rawat Jalan	0,00	0,00	0,65	0,43
Jasa Rawat Inap	0,00	0,00	0,00	0,00
Jasa Kesehatan Lainnya	-	0,00	0,00	0,35
TRANSPORTASI	0,35	0,06	2,29	1,77
Pembelian Kendaraan	0,96	-0,12	-0,07	0,11
Pengoperasian Peralatan Transportasi Pribadi	0,00	0,11	0,05	0,05
Jasa Angkutan Penumpang	0,00	0,18	13,37	10,57
Jasa Pengiriman Barang	0,00	0,00	0,00	0,00
INFORMASI, KOMUNIKASI, DAN JASA KEUANGAN	0,00	0,07	0,00	0,04
Peralatan Informasi dan Komunikasi	0,00	0,34	-0,02	0,19
Layanan Informasi dan Komunikasi	0,00	0,00	0,00	0,00
Asuransi	0,00	0,00	0,00	0,00
Jasa Keuangan	0,00	0,00	0,00	0,00
REKREASI, OLAAHRAGA, DAN BUDAYA	0,00	0,10	0,00	-0,03
Barang Rekreasi Tahan Lama	0,00	-	0,00	0,00
Barang Rekreasi Lainnya dan Olahraga	0,00	0,00	0,00	-0,15
Layanan Rekreasi dan Olahraga	0,00	0,00	0,00	0,00
Perlengkapan Kebudayaan	-	-	0,00	0,00
Layanan Kebudayaan	-	-	0,00	0,00
Koran, Buku, dan Perlengkapan Sekolah	0,00	0,26	0,00	-0,01
PENDIDIKAN	0,21	0,80	0,00	0,02
Pendidikan Dasar Dan Anak Usia Dini	0,00	0,00	0,00	0,00
Pendidikan Menengah	0,00	0,00	0,00	0,00
Pendidikan Tinggi	0,00	0,00	0,00	0,00
Pendidikan Lainnya	1,73	3,38	0,00	0,15
PENYEDIAAN MAKANAN DAN MINUMAN/ RESTORAN	0,00	1,48	0,00	0,20
Jasa Pelayanan Makanan dan Minuman	0,00	1,48	0,00	0,20
PERAWATAN PRIBADI DAN JASA LAINNYA	-0,98	0,34	-0,62	-0,59
Perawatan Pribadi	-0,24	0,63	-0,12	-0,01
Perawatan Pribadi Lainnya	-1,91	-0,30	-1,85	-1,89
Perlindungan Sosial	-	0,00	0,00	0,20
Jasa Lainnya	0,00	0,00	0,00	0,00

Tabel 11.7
Inflasi 8 Kabupaten/Kota dan Jawa Timur Bulan Juli 2020

Jenis Barang/ Jasa	Jember	Banyu-	Sume	Kediri	Malang
(1)	(2)	(3)	(4)	(5)	(6)
UMUM	0,01	0,01	-0,12	-0,06	0,06
MAKANAN, MINUMAN DAN TEMBAKAU	-0,36	-1,18	-1,08	-0,93	-0,06
Makanan	-0,38	-1,82	-1,35	-1,32	-0,08
Minuman yang Tidak Beralkohol	-1,88	0,00	0,00	0,28	-0,02
Rokok dan Tembakau	0,35	1,67	0,14	0,52	0,10
PAKAIAN DAN ALAS KAKI	0,60	0,94	0,01	0,14	-0,04
Pakaian	-0,21	0,96	0,00	0,18	0,32
Alas Kaki	3,72	0,83	0,10	0,00	-1,41
PERUMAHAN, AIR, LISTRIK, DAN BAHAN BAKAR RUMAH TANGGA	0,08	0,03	0,21	0,22	-0,04
Sewa dan Kontrak Rumah	0,00	0,00	0,00	0,00	0,00
Pemeliharaan, Perbaikan, dan Keamanan Tempat Tinggal/Perumahan	0,32	0,00	0,43	1,24	-0,28
Penyediaan Air dan Layanan Perumahan Lainnya	0,00	0,00	0,00	0,00	0,00
Listrik Bahan Bakar Rumah Tangga	0,00	0,06	0,00	0,01	0,00
PERLENGKAPAN, PERALATAN DAN PEMELIHARAAN RUTIN RUMAH TANGGA	0,00	0,21	0,35	0,30	-0,34
Furnitur, Perlengkapan dan Karpet	0,00	0,39	0,00	0,70	0,00
Tekstil Rumah Tangga	2,79	1,33	0,00	0,00	0,00
Peralatan Rumah Tangga	0,70	0,03	0,45	0,45	0,00
Barang Pecah Belah dan Peralatan Makan Minum	0,48	-	1,53	0,00	0,00
Peralatan Dan Perlengkapan Perumahan dan Kebun	0,00	0,00	1,64	1,18	-
Barang dan Layanan Untuk Pemeliharaan Rumah Tangga Rutin	-0,39	0,07	0,15	0,12	-0,50
KESEHATAN	0,01	0,09	0,01	0,37	-0,15
Obat-Obatan dan Produk Kesehatan	0,01	0,00	0,00	0,88	-0,49
Jasa Rawat Jalan	0,00	0,22	0,06	0,00	0,00
Jasa Rawat Inap	0,00	0,00	0,00	0,00	0,00
Jasa Kesehatan Lainnya	0,00	-	0,00	0,00	0,00
TRANSPORTASI	-0,83	-0,05	0,00	0,33	-0,24
Pembelian Kendaraan	0,00	0,22	0,00	1,15	0,11
Pengoperasian Peralatan Transportasi Pribadi	0,00	0,00	-0,01	0,00	-0,01
Jasa Angkutan Penumpang	-5,10	-1,75	0,00	0,00	-1,38
Jasa Pengiriman Barang	0,00	0,00	0,00	0,00	0,00
INFORMASI, KOMUNIKASI, DAN JASA KEUANGAN	0,00	0,49	0,06	0,08	0,03
Peralatan Informasi dan Komunikasi	0,02	1,30	0,20	0,26	0,13
Layanan Informasi dan Komunikasi	0,00	0,00	0,00	0,00	0,00
Asuransi	-	-	-	0,00	0,00
Jasa Keuangan	0,00	0,00	0,00	0,00	0,00
REKREASI, OLAHRAGA, DAN BUDAYA	-0,16	-0,25	0,10	0,21	-0,18
Barang Rekreasi Tahan Lama	-	-	-	-	-
Barang Rekreasi Lainnya dan Olahraga	-1,41	0,00	0,04	1,51	0,00
Layanan Rekreasi dan Olahraga	0,00	0,00	0,00	0,00	0,00
Perlengkapan Kebudayaan	-	-	-	-	0,00
Layanan Kebudayaan	0,00	-	-	0,00	0,00
Koran, Buku, dan Perlengkapan Sekolah	0,25	-0,44	0,17	0,05	-0,55
PENDIDIKAN	1,31	0,00	0,00	0,00	0,40
Pendidikan Dasar Dan Anak Usia Dini	1,94	0,00	0,00	0,00	1,76
Pendidikan Menengah	3,21	0,00	0,00	0,00	0,00
Pendidikan Tinggi	0,00	0,00	0,00	0,00	0,00
Pendidikan Lainnya	0,00	0,00	0,00	0,00	0,16
PENYEDIAAN MAKANAN DAN MINUMAN/ RESTORAN	0,00	0,26	0,00	-0,14	0,07
Jasa Pelayanan Makanan dan Minuman	0,00	0,26	0,00	-0,14	0,07
PERAWATAN PRIBADI DAN JASA LAINNYA	1,48	2,61	1,86	1,19	1,77
Perawatan Pribadi	-0,09	-0,24	0,48	0,00	1,56
Perawatan Pribadi Lainnya	4,07	6,19	3,09	3,50	2,07
Perlindungan Sosial	0,00	-	-	0,00	0,00
Jasa Lainnya	0,00	-	0,00	0,00	3,53

Tabel 11.7 (Lanjutan)
Inflasi 8 Kabupaten/Kota dan Jawa Timur Bulan Juli 2020

Jenis Barang/ Jasa	Probo- linggo	Madiun	Surabaya	Jatim
(1)	(2)	(3)	(4)	(5)
UMUM	0,16	-0,04	-0,41	-0,29
MAKANAN, MINUMAN DAN TEMBAKAU	-0,30	-0,86	-1,55	-1,22
Makanan	-0,41	-1,19	-1,85	-1,49
Minuman yang Tidak Beralkohol	0,36	0,05	-0,43	-0,36
Rokok dan Tembakau	0,01	0,29	0,38	0,43
PAKAIAN DAN ALAS KAKI	0,54	0,10	0,12	0,16
Pakaian	0,75	0,12	0,15	0,21
Alas Kaki	-0,27	0,00	0,00	0,01
PERUMAHAN, AIR, LISTRIK, DAN BAHAN BAKAR RUMAH TANGGA	0,00	0,01	0,00	0,01
Sewa dan Kontrak Rumah	0,00	0,00	0,00	0,00
Pemeliharaan, Perbaikan, dan Keamanan Tempat Tinggal/ Perumahan	0,00	0,04	-0,02	0,04
Penyediaan Air dan Layanan Perumahan Lainnya	0,00	0,00	0,00	0,00
Listrik Bahan Bakar Rumah Tangga	0,00	0,00	0,00	0,01
PERLENGKAPAN, PERALATAN DAN PEMELIHARAAN RUTIN RUMAH TANGGA	0,07	0,13	0,21	0,14
Furnitur, Perlengkapan dan Karpet	0,00	0,00	0,00	0,05
Tekstil Rumah Tangga	1,20	0,00	0,70	0,74
Peralatan Rumah Tangga	0,00	0,02	0,00	0,06
Barang Pecah Belah dan Peralatan Makan Minum	0,00	0,00	0,00	0,06
Peralatan Dan Perlengkapan Perumahan dan Kebun	-3,17	0,00	1,13	0,83
Barang dan Layanan Untuk Pemeliharaan Rumah Tangga Rutin	0,21	0,20	0,23	0,10
KESEHATAN	0,01	0,07	0,34	0,24
Obat-Obatan dan Produk Kesehatan	0,02	0,20	0,24	0,16
Jasa Rawat Jalan	0,00	0,00	0,51	0,33
Jasa Rawat Inap	0,00	0,00	0,00	0,00
Jasa Kesehatan Lainnya	-	0,00	1,86	1,57
TRANSPORTASI	0,08	0,01	-1,38	-1,05
Pembelian Kendaraan	0,20	0,01	0,67	0,51
Pengoperasian Peralatan Transportasi Pribadi	0,00	0,01	0,06	0,04
Jasa Angkutan Penumpang	0,00	0,00	-8,28	-6,80
Jasa Pengiriman Barang	0,00	0,00	0,00	0,00
INFORMASI, KOMUNIKASI, DAN JASA KEUANGAN	0,00	-0,31	-0,02	0,01
Peralatan Informasi dan Komunikasi	0,00	-1,32	-0,07	0,03
Layanan Informasi dan Komunikasi	0,00	0,00	0,00	0,00
Asuransi	0,00	0,00	0,00	0,00
Jasa Keuangan	0,00	0,00	0,00	0,00
REKREASI, OLAHRAGA, DAN BUDAYA	0,00	0,20	0,03	0,00
Barang Rekreasi Tahan Lama	0,00	-	-3,62	-3,43
Barang Rekreasi Lainnya dan Olahraga	0,00	0,00	0,54	0,39
Layanan Rekreasi dan Olahraga	0,00	0,00	0,00	0,00
Perlengkapan Kebudayaan	-	-	0,00	0,00
Layanan Kebudayaan	-	0,00	0,00	0,00
Koran, Buku, dan Perlengkapan Sekolah	0,00	0,54	0,06	-0,01
PENDIDIKAN	2,49	0,76	0,00	0,15
Pendidikan Dasar Dan Anak Usia Dini	6,14	1,34	0,00	0,42
Pendidikan Menengah	2,19	0,21	0,00	0,14
Pendidikan Tinggi	0,00	0,00	0,00	0,00
Pendidikan Lainnya	0,00	1,42	0,00	0,06
PENYEDIAAN MAKANAN DAN MINUMAN/ RESTORAN	0,00	1,09	0,24	0,21
Jasa Pelayanan Makanan dan Minuman	0,00	1,09	0,24	0,21
PERAWATAN PRIBADI DAN JASA LAINNYA	1,03	0,58	1,08	1,25
Perawatan Pribadi	-0,03	0,32	0,32	0,40
Perawatan Pribadi Lainnya	2,38	1,25	3,03	3,14
Perlindungan Sosial	-	0,00	0,00	0,00
Jasa Lainnya	0,00	0,00	0,00	0,96

Tabel 11.8
Inflasi 8 Kabupaten/Kota dan Jawa Timur Bulan Agustus 2020

Jenis Barang/ Jasa	Jember	Banyuwangi	Sumenep	Kediri	Malang
(1)	(2)	(3)	(4)	(5)	(6)
UMUM	-0,11	-0,01	0,03	0,02	-0,06
MAKANAN, MINUMAN DAN TEMBAKAU	-1,07	-1,48	-1,61	-0,69	-0,19
Makanan	-1,34	-1,86	-1,98	-0,97	-0,26
Minuman yang Tidak Beralkohol	-0,20	-0,55	0,00	-0,01	0,07
Rokok dan Tembakau	0,00	0,00	0,00	0,37	0,14
PAKAIAN DAN ALAS KAKI	0,00	0,58	0,09	0,21	0,04
Pakaian	0,00	0,68	0,10	0,25	0,05
Alas Kaki	0,00	0,00	0,00	0,00	0,00
PERUMAHAN, AIR, LISTRIK, DAN BAHAN BAKAR RUMAH TANGGA	0,00	0,00	0,05	0,23	-0,04
Sewa dan Kontrak Rumah	0,00	0,00	0,00	0,00	0,00
Pemeliharaan, Perbaikan, dan Keamanan Tempat Tinggal/Perumahan	0,00	0,00	0,09	1,33	-0,38
Penyediaan Air dan Layanan Perumahan Lainnya	0,00	0,00	0,00	0,00	0,00
Listrik Bahan Bakar Rumah Tangga	0,00	0,00	0,00	0,00	0,00
PERLENGKAPAN, PERALATAN DAN PEMELIHARAAN RUTIN RUMAH TANGGA	-0,17	-0,50	0,13	0,44	-0,27
Furnitur, Perlengkapan dan Karpet	-0,21	0,00	-0,20	0,40	0,34
Tekstil Rumah Tangga	0,00	0,00	0,33	0,00	0,00
Peralatan Rumah Tangga	0,00	-0,10	0,37	2,22	0,00
Barang Pecah Belah dan Peralatan Makan Minum	0,00	-	0,00	0,00	0,00
Peralatan Dan Perlengkapan Perumahan dan Kebun	0,00	0,00	1,37	0,41	-
Barang dan Layanan Untuk Pemeliharaan Rumah Tangga Rutin	-0,22	-1,21	0,03	0,09	-0,48
KESEHATAN	-0,02	0,00	0,08	0,00	0,40
Obat-Obatan dan Produk Kesehatan	-0,03	0,00	0,15	0,00	0,15
Jasa Rawat Jalan	0,00	0,00	0,00	0,00	0,88
Jasa Rawat Inap	0,00	0,00	0,00	0,00	0,00
Jasa Kesehatan Lainnya	0,00	-	0,00	0,00	0,45
TRANSPORTASI	0,13	0,17	0,09	0,26	-1,46
Pembelian Kendaraan	0,00	0,08	0,08	0,86	0,06
Pengoperasian Peralatan Transportasi Pribadi	0,00	0,00	0,12	0,00	0,01
Jasa Angkutan Penumpang	0,86	1,75	0,00	0,00	-7,93
Jasa Pengiriman Barang	0,00	0,00	0,00	0,00	0,00
INFORMASI, KOMUNIKASI, DAN JASA KEUANGAN	0,00	-0,04	-0,01	0,10	0,00
Peralatan Informasi dan Komunikasi	0,01	-0,11	-0,01	0,32	0,00
Layanan Informasi dan Komunikasi	0,00	0,00	0,00	0,00	0,00
Asuransi	-	-	-	0,00	0,00
Jasa Keuangan	0,00	0,00	0,00	0,00	0,00
REKREASI, OLAHRAGA, DAN BUDAYA	0,00	0,67	0,20	0,13	-0,02
Barang Rekreasi Tahan Lama	-	-	-	-	-
Barang Rekreasi Lainnya dan Olahraga	0,00	0,00	0,85	0,92	0,00
Layanan Rekreasi dan Olahraga	0,00	0,00	0,00	0,00	0,00
Perlengkapan Kebudayaan	-	-	-	-	0,00
Layanan Kebudayaan	0,00	-	-	0,00	0,00
Koran, Buku, dan Perlengkapan Sekolah	0,00	1,20	0,00	0,00	-0,08
PENDIDIKAN	0,00	0,32	0,77	-1,34	1,15
Pendidikan Dasar Dan Anak Usia Dini	0,00	0,28	0,17	0,22	4,35
Pendidikan Menengah	0,00	0,70	2,88	-0,80	0,81
Pendidikan Tinggi	0,00	0,00	0,00	-3,20	0,00
Pendidikan Lainnya	0,00	0,00	0,00	0,00	0,00
PENYEDIAAN MAKANAN DAN MINUMAN/ RESTORAN	0,00	0,29	0,00	0,00	0,00
Jasa Pelayanan Makanan dan Minuman	0,00	0,29	0,00	0,00	0,00
PERAWATAN PRIBADI DAN JASA LAINNYA	2,53	3,89	5,19	2,50	1,65
Perawatan Pribadi	0,52	-0,56	0,07	0,40	0,02
Perawatan Pribadi Lainnya	5,73	9,15	9,60	6,41	5,33
Perlindungan Sosial	0,00	-	-	0,00	0,00
Jasa Lainnya	0,00	-	0,00	0,00	0,00

Tabel 11.8 (Lanjutan)
Inflasi 8 Kabupaten/Kota dan Jawa Timur Bulan Agustus 2020

Jenis Barang/ Jasa	Probo- linggo	Madiun	Surabaya	Jatim
(1)	(2)	(3)	(4)	(5)
UMUM	-0,07	-0,02	0,07	0,04
MAKANAN, MINUMAN DAN TEMBAKAU	-1,40	-0,74	-0,80	-0,81
Makanan	-1,79	-1,05	-0,95	-0,98
Minuman yang Tidak Beralkohol	0,00	0,55	-0,11	-0,08
Rokok dan Tembakau	0,31	-0,04	0,08	0,09
PAKAIAN DAN ALAS KAKI	0,00	0,03	0,04	0,07
Pakaian	0,00	0,04	0,05	0,08
Alas Kaki	-0,01	0,00	0,00	0,00
PERUMAHAN, AIR, LISTRIK, DAN BAHAN BAKAR RUMAH TANGGA	0,00	0,00	0,03	0,02
Sewa dan Kontrak Rumah	0,00	0,00	0,00	0,00
Pemeliharaan, Perbaikan, dan Keamanan Tempat Tinggal/ Perumahan	0,00	-0,01	0,17	0,13
Penyediaan Air dan Layanan Perumahan Lainnya	0,00	0,00	0,00	0,00
Listrik Bahan Bakar Rumah Tangga	0,00	0,00	0,00	0,00
PERLENGKAPAN, PERALATAN DAN PEMELIHARAAN RUTIN RUMAH TANGGA	0,02	0,17	0,06	-0,01
Furnitur, Perlengkapan dan Karpet	0,00	0,00	0,00	0,05
Tekstil Rumah Tangga	0,00	0,00	0,04	0,03
Peralatan Rumah Tangga	0,00	0,29	0,07	0,11
Barang Pecah Belah dan Peralatan Makan Minum	0,00	0,00	0,00	0,00
Peralatan Dan Perlengkapan Perumahan dan Kebun	0,00	0,00	0,11	0,13
Barang dan Layanan Untuk Pemeliharaan Rumah Tangga Rutin	0,03	0,22	0,06	-0,06
KESEHATAN	-0,32	-0,12	-0,10	-0,03
Obat-Obatan dan Produk Kesehatan	-0,58	-0,33	-0,26	-0,20
Jasa Rawat Jalan	0,00	0,00	0,00	0,16
Jasa Rawat Inap	0,00	0,00	0,00	0,00
Jasa Kesehatan Lainnya	-	0,00	0,15	0,17
TRANSPORTASI	0,00	0,04	0,56	0,25
Pembelian Kendaraan	0,00	0,14	0,07	0,08
Pengoperasian Peralatan Transportasi Pribadi	0,00	0,00	0,00	0,00
Jasa Angkutan Penumpang	0,00	0,00	3,07	1,38
Jasa Pengiriman Barang	0,00	0,00	0,00	0,00
INFORMASI, KOMUNIKASI, DAN JASA KEUANGAN	0,00	-0,04	0,00	0,00
Peralatan Informasi dan Komunikasi	0,00	-0,18	-0,01	0,00
Layanan Informasi dan Komunikasi	0,00	0,00	0,00	0,00
Asuransi	0,00	0,00	0,00	0,00
Jasa Keuangan	0,00	0,00	0,00	0,00
REKREASI, OLAHRAGA, DAN BUDAYA	0,09	0,00	0,01	0,04
Barang Rekreasi Tahan Lama	0,00	-	0,89	0,85
Barang Rekreasi Lainnya dan Olahraga	0,00	0,00	0,00	0,04
Layanan Rekreasi dan Olahraga	0,00	0,00	0,00	0,00
Perlengkapan Kebudayaan	-	-	0,00	0,00
Layanan Kebudayaan	-	0,00	0,00	0,00
Koran, Buku, dan Perlengkapan Sekolah	0,32	0,00	0,00	0,06
PENDIDIKAN	0,00	0,00	0,28	0,33
Pendidikan Dasar Dan Anak Usia Dini	0,00	0,00	0,75	1,06
Pendidikan Menengah	0,00	0,00	0,35	0,37
Pendidikan Tinggi	0,00	0,00	0,00	-0,08
Pendidikan Lainnya	0,00	0,00	0,00	0,00
PENYEDIAAN MAKANAN DAN MINUMAN/ RESTORAN	0,00	0,75	0,37	0,30
Jasa Pelayanan Makanan dan Minuman	0,00	0,75	0,37	0,30
PERAWATAN PRIBADI DAN JASA LAINNYA	4,11	1,37	1,59	1,91
Perawatan Pribadi	0,22	0,19	0,24	0,21
Perawatan Pribadi Lainnya	9,01	4,36	4,90	5,65
Perlindungan Sosial	-	0,00	0,00	0,00
Jasa Lainnya	0,00	0,00	0,00	0,00

Tabel 11.9

Inflasi 8 Kabupaten/Kota dan Jawa Timur Bulan September 2020

Jenis Barang/ Jasa	Jember	Banyuwangi	Sumenep	Kediri	Malang
(1)	(2)	(3)	(4)	(5)	(6)
UMUM	-0,01	-0,17	-0,12	0,15	-0,05
MAKANAN, MINUMAN DAN TEMBAKAU	-0,20	-0,46	-0,42	0,07	-0,22
Makanan	-0,26	-0,58	-0,56	0,05	-0,27
Minuman yang Tidak Beralkohol	0,00	0,03	0,54	0,32	0,00
Rokok dan Tembakau	0,00	0,00	0,00	0,00	0,00
PAKAIAN DAN ALAS KAKI	0,02	0,00	0,00	-0,02	0,03
Pakaian	0,03	0,00	0,00	-0,02	0,03
Alas Kaki	0,00	0,00	0,00	0,00	0,01
PERUMAHAN, AIR, LISTRIK, DAN BAHAN BAKAR RUMAH TANGGA	0,00	0,00	0,00	0,00	0,00
Sewa dan Kontrak Rumah	0,00	0,00	0,00	0,00	0,00
Pemeliharaan, Perbaikan, dan Keamanan Tempat Tinggal/Perumahan	0,00	0,00	0,00	0,00	0,00
Penyediaan Air dan Layanan Perumahan Lainnya	0,00	0,00	0,00	0,00	0,00
Listrik Bahan Bakar Rumah Tangga	0,00	0,00	0,00	0,00	0,00
PERLENGKAPAN, PERALATAN DAN PEMELIHARAAN RUTIN RUMAH TANGGA	0,05	0,44	0,07	0,20	0,33
Furnitur, Perlengkapan dan Karpet	0,00	0,00	0,00	0,00	0,00
Tekstil Rumah Tangga	0,00	0,00	0,00	0,00	0,00
Peralatan Rumah Tangga	0,02	0,00	0,02	0,13	0,09
Barang Pecah Belah dan Peralatan Makan Minum	0,15	-	0,00	0,00	0,00
Peralatan Dan Perlengkapan Perumahan dan Kebun	0,00	0,00	0,00	0,00	-
Barang dan Layanan Untuk Pemeliharaan Rumah Tangga Rutin	0,06	1,14	0,13	0,32	0,49
KESEHATAN	0,00	0,00	0,62	0,67	0,13
Obat-Obatan dan Produk Kesehatan	0,00	0,00	1,30	1,28	0,34
Jasa Rawat Jalan	0,00	0,00	0,00	0,43	0,00
Jasa Rawat Inap	0,00	0,00	0,00	0,00	0,01
Jasa Kesehatan Lainnya	0,00	-	0,00	0,00	0,23
TRANSPORTASI	0,00	-0,22	0,18	0,08	-0,30
Pembelian Kendaraan	0,00	0,00	0,08	0,00	0,23
Pengoperasian Peralatan Transportasi Pribadi	0,01	0,00	0,26	0,14	0,00
Jasa Angkutan Penumpang	-0,08	-2,92	0,00	0,00	-2,03
Jasa Pengiriman Barang	0,00	0,00	0,00	0,00	0,00
INFORMASI, KOMUNIKASI, DAN JASA KEUANGAN	-0,01	0,11	-0,36	0,00	-0,01
Peralatan Informasi dan Komunikasi	0,00	0,30	-1,20	0,00	-0,07
Layanan Informasi dan Komunikasi	-0,01	0,00	-0,01	0,00	0,00
Asuransi	-	-	-	0,00	0,00
Jasa Keuangan	0,00	0,00	0,00	0,00	0,00
REKREASI, OLAHRAGA, DAN BUDAYA	0,02	0,00	0,00	0,00	0,03
Barang Rekreasi Tahan Lama	-	-	-	-	-
Barang Rekreasi Lainnya dan Olahraga	0,00	0,00	0,00	0,00	0,00
Layanan Rekreasi dan Olahraga	0,00	0,00	0,00	0,00	0,00
Perlengkapan Kebudayaan	-	-	-	-	0,00
Layanan Kebudayaan	0,00	-	-	0,00	0,00
Koran, Buku, dan Perlengkapan Sekolah	0,04	0,00	0,00	0,00	0,10
PENDIDIKAN	1,00	0,00	0,50	0,08	0,00
Pendidikan Dasar Dan Anak Usia Dini	0,00	0,00	0,00	0,00	0,00
Pendidikan Menengah	0,00	0,00	0,00	0,00	0,00
Pendidikan Tinggi	2,63	0,00	1,21	0,00	0,00
Pendidikan Lainnya	0,00	0,00	0,00	0,52	0,00
PENYEDIAAN MAKANAN DAN MINUMAN/ RESTORAN	0,07	0,00	0,06	0,46	0,01
Jasa Pelayanan Makanan dan Minuman	0,07	0,00	0,06	0,46	0,01
PERAWATAN PRIBADI DAN JASA LAINNYA	-0,33	-0,55	-0,24	0,84	0,16
Perawatan Pribadi	0,00	0,26	0,14	1,97	0,42
Perawatan Pribadi Lainnya	-0,82	-1,41	-0,53	-0,94	-0,34
Perlindungan Sosial	0,00	-	-	0,00	0,00
Jasa Lainnya	0,00	-	0,00	0,00	0,00

Tabel 11.9 (Lanjutan)

Inflasi 8 Kabupaten/Kota dan Jawa Timur Bulan September 2020

Jenis Barang/ Jasa	Probo- linggo	Madiun	Surabaya	Jatim
(1)	(2)	(3)	(4)	(5)
UMUM	-0,35	-0,02	-0,18	-0,15
MAKANAN, MINUMAN DAN TEMBAKAU	-1,19	-0,24	-0,48	-0,44
Makanan	-1,54	-0,43	-0,63	-0,57
Minuman yang Tidak Beralkohol	0,17	0,20	0,32	0,27
Rokok dan Tembakau	0,20	0,46	0,04	0,05
PAKAIAN DAN ALAS KAKI	-0,02	0,07	0,03	0,02
Pakaian	-0,03	0,08	0,04	0,03
Alas Kaki	0,00	0,02	0,00	0,00
PERUMAHAN, AIR, LISTRIK, DAN BAHAN BAKAR RUMAH TANGGA	0,00	0,02	0,00	0,00
Sewa dan Kontrak Rumah	0,00	0,00	0,00	0,00
Pemeliharaan, Perbaikan, dan Keamanan Tempat Tinggal/ Perumahan	0,01	0,17	0,02	0,02
Penyediaan Air dan Layanan Perumahan Lainnya	0,00	0,00	0,00	0,00
Listrik Bahan Bakar Rumah Tangga	0,00	0,00	0,00	0,00
PERLENGKAPAN, PERALATAN DAN PEMELIHARAAN RUTIN RUMAH TANGGA	-0,02	0,09	0,27	0,26
Furnitur, Perlengkapan dan Karpet	0,00	0,00	0,00	0,00
Tekstil Rumah Tangga	0,00	0,00	1,43	1,09
Peralatan Rumah Tangga	0,00	0,04	0,25	0,20
Barang Pecah Belah dan Peralatan Makan Minum	0,00	0,00	2,56	1,94
Peralatan Dan Perlengkapan Perumahan dan Kebun	0,00	0,00	0,84	0,65
Barang dan Layanan Untuk Pemeliharaan Rumah Tangga Rutin	-0,04	0,14	-0,04	0,09
KESEHATAN	0,00	0,06	-0,13	-0,04
Obat-Obatan dan Produk Kesehatan	0,00	0,15	-0,31	-0,11
Jasa Rawat Jalan	0,00	0,00	0,00	0,02
Jasa Rawat Inap	0,00	0,00	0,00	0,00
Jasa Kesehatan Lainnya	-	0,00	0,03	0,04
TRANSPORTASI	0,00	0,05	-0,79	-0,61
Pembelian Kendaraan	0,00	0,12	0,16	0,13
Pengoperasian Peralatan Transportasi Pribadi	0,00	0,04	0,02	0,02
Jasa Angkutan Penumpang	0,00	0,00	-4,63	-3,87
Jasa Pengiriman Barang	0,00	0,00	0,00	0,00
INFORMASI, KOMUNIKASI, DAN JASA KEUANGAN	0,00	-0,32	-0,02	-0,02
Peralatan Informasi dan Komunikasi	0,00	-1,40	-0,10	-0,10
Layanan Informasi dan Komunikasi	0,00	0,00	0,00	0,00
Asuransi	0,00	0,00	0,00	0,00
Jasa Keuangan	0,00	0,00	0,00	0,00
REKREASI, OLAAHRAGA, DAN BUDAYA	0,00	0,00	0,11	0,09
Barang Rekreasi Tahan Lama	0,00	-	-0,52	-0,50
Barang Rekreasi Lainnya dan Olahraga	0,00	0,00	0,71	0,53
Layanan Rekreasi dan Olahraga	0,00	0,00	0,00	0,00
Perlengkapan Kebudayaan	-	-	0,00	0,00
Layanan Kebudayaan	-	0,00	0,00	0,00
Koran, Buku, dan Perlengkapan Sekolah	0,00	0,00	0,00	0,01
PENDIDIKAN	0,00	0,00	0,06	0,08
Pendidikan Dasar Dan Anak Usia Dini	0,00	0,00	0,00	0,00
Pendidikan Menengah	0,00	0,00	0,00	0,00
Pendidikan Tinggi	0,00	0,00	0,08	0,15
Pendidikan Lainnya	0,00	0,00	0,33	0,25
PENYEDIAAN MAKANAN DAN MINUMAN/ RESTORAN	0,19	0,27	0,02	0,05
Jasa Pelayanan Makanan dan Minuman	0,19	0,27	0,02	0,05
PERAWATAN PRIBADI DAN JASA LAINNYA	-0,31	0,23	0,04	0,03
Perawatan Pribadi	-0,06	0,50	0,35	0,38
Perawatan Pribadi Lainnya	-0,61	-0,37	-0,72	-0,72
Perlindungan Sosial	-	0,00	0,00	0,00
Jasa Lainnya	0,00	0,00	1,61	0,93

Tabel 11.10
Inflasi 8 Kabupaten/Kota dan Jawa Timur Bulan Oktober 2020

Jenis Barang/ Jasa	Jember	Banyuwangi	Sumenep	Kediri	Malang
(1)	(2)	(3)	(4)	(5)	(6)
UMUM	0,01	0,07	-0,07	-0,05	-0,06
MAKANAN, MINUMAN DAN TEMBAKAU	0,08	0,52	-0,69	-0,24	-0,42
Makanan	0,10	0,65	-0,90	-0,32	-0,53
Minuman yang Tidak Beralkohol	0,00	0,08	0,00	0,13	0,20
Rokok dan Tembakau	0,00	0,00	0,20	0,00	0,00
PAKAIAN DAN ALAS KAKI	0,01	0,07	-0,02	0,15	0,00
Pakaian	0,01	0,08	-0,02	0,18	-0,04
Alas Kaki	0,03	0,00	0,02	0,00	0,19
PERUMAHAN, AIR, LISTRIK, DAN BAHAN BAKAR RUMAH TANGGA	-0,03	-0,03	0,33	0,02	-0,03
Sewa dan Kontrak Rumah	0,00	0,00	0,00	0,00	0,00
Pemeliharaan, Perbaikan, dan Keamanan Tempat Tinggal/Perumahan	0,00	0,00	0,72	0,18	-0,05
Penyediaan Air dan Layanan Perumahan Lainnya	0,00	0,00	0,00	0,00	0,00
Listrik Bahan Bakar Rumah Tangga	-0,05	-0,06	-0,04	-0,04	-0,07
PERLENGKAPAN, PERALATAN DAN PEMELIHARAAN RUTIN RUMAH TANGGA	0,08	0,12	0,76	0,09	0,01
Furnitur, Perlengkapan dan Karpet	-0,30	0,00	0,98	0,00	0,00
Tekstil Rumah Tangga	0,08	0,00	1,60	0,00	0,12
Peralatan Rumah Tangga	0,00	0,00	0,38	0,22	0,00
Barang Pecah Belah dan Peralatan Makan Minum	0,72	-	2,77	0,00	0,00
Peralatan Dan Perlengkapan Perumahan dan Kebun	0,00	0,00	3,01	0,00	-
Barang dan Layanan Untuk Pemeliharaan Rumah Tangga Rutin	0,15	0,31	0,14	0,10	0,00
KESEHATAN	0,05	0,00	0,00	0,10	0,03
Obat-Obatan dan Produk Kesehatan	0,00	0,00	0,00	0,02	0,11
Jasa Rawat Jalan	0,15	0,00	0,00	0,29	0,00
Jasa Rawat Inap	0,00	0,00	0,00	0,00	0,00
Jasa Kesehatan Lainnya	0,00	-	0,00	0,00	0,00
TRANSPORTASI	0,01	-0,04	-0,12	0,01	0,33
Pembelian Kendaraan	0,00	0,07	0,05	0,00	0,01
Pengoperasian Peralatan Transportasi Pribadi	0,02	0,00	-0,23	0,00	0,00
Jasa Angkutan Penumpang	0,00	-0,93	0,02	0,00	1,89
Jasa Pengiriman Barang	0,00	0,00	0,00	0,00	0,00
INFORMASI, KOMUNIKASI, DAN JASA KEUANGAN	0,00	0,00	1,77	0,02	0,02
Peralatan Informasi dan Komunikasi	0,02	0,00	6,00	0,07	0,10
Layanan Informasi dan Komunikasi	0,00	0,00	0,04	0,00	0,00
Asuransi	-	-	-	0,00	0,00
Jasa Keuangan	0,00	0,00	0,00	0,00	0,00
REKREASI, OLAHRAGA, DAN BUDAYA	0,00	0,00	0,02	0,00	0,03
Barang Rekreasi Tahan Lama	-	-	-	-	-
Barang Rekreasi Lainnya dan Olahraga	0,00	0,00	0,07	0,00	0,21
Layanan Rekreasi dan Olahraga	0,00	0,00	0,00	0,00	0,00
Perlengkapan Kebudayaan	-	-	-	-	0,00
Layanan Kebudayaan	0,00	-	-	0,00	0,00
Koran, Buku, dan Perlengkapan Sekolah	0,00	0,00	0,00	0,00	0,00
PENDIDIKAN	0,00	0,00	0,22	0,03	0,00
Pendidikan Dasar Dan Anak Usia Dini	0,00	0,00	0,00	0,00	0,00
Pendidikan Menengah	0,00	0,00	0,00	0,00	0,00
Pendidikan Tinggi	0,00	0,00	0,00	0,00	0,00
Pendidikan Lainnya	0,00	0,00	1,65	0,16	0,00
PENYEDIAAN MAKANAN DAN MINUMAN/ RESTORAN	0,00	0,00	0,12	0,06	0,00
Jasa Pelayanan Makanan dan Minuman	0,00	0,00	0,12	0,06	0,00
PERAWATAN PRIBADI DAN JASA LAINNYA	-0,22	-0,91	-0,33	-0,34	-0,16
Perawatan Pribadi	0,28	-0,22	0,28	0,07	0,12
Perawatan Pribadi Lainnya	-0,97	-1,68	-0,81	-1,10	-0,70
Perlindungan Sosial	0,00	-	-	0,00	0,00
Jasa Lainnya	0,00	-	0,00	0,00	0,00

Tabel 11.10 (Lanjutan)
Inflasi 8 Kabupaten/Kota dan Jawa Timur Bulan Oktober 2020

Jenis Barang/ Jasa	Probo- linggo	Madiun	Surabaya	Jatim
(1)	(2)	(3)	(4)	(5)
UMUM	0,15	0,11	-0,02	-0,02
MAKANAN, MINUMAN DAN TEMBAKAU	0,45	0,28	-0,21	-0,17
Makanan	0,52	0,31	-0,36	-0,29
Minuman yang Tidak Beralkohol	0,34	0,27	0,71	0,57
Rokok dan Tembakau	0,00	0,18	0,17	0,10
PAKAIAN DAN ALAS KAKI	0,00	0,06	0,12	0,10
Pakaian	0,00	0,08	0,14	0,10
Alas Kaki	0,00	0,00	0,02	0,05
PERUMAHAN, AIR, LISTRIK, DAN BAHAN BAKAR RUMAH TANGGA	-0,02	-0,04	-0,09	-0,06
Sewa dan Kontrak Rumah	0,00	0,00	0,00	0,00
Pemeliharaan, Perbaikan, dan Keamanan Tempat Tinggal/ Perumahan	0,00	0,09	-0,12	-0,05
Penyediaan Air dan Layanan Perumahan Lainnya	0,00	0,00	0,00	0,00
Listrik Bahan Bakar Rumah Tangga	-0,04	-0,18	-0,28	-0,21
PERLENGKAPAN, PERALATAN DAN PEMELIHARAAN RUTIN RUMAH TANGGA	-0,03	0,10	-0,04	0,00
Furnitur, Perlengkapan dan Karpet	0,00	0,33	0,00	0,00
Tekstil Rumah Tangga	0,00	0,00	0,65	0,54
Peralatan Rumah Tangga	0,00	0,00	-0,12	-0,07
Barang Pecah Belah dan Peralatan Makan Minum	0,00	0,28	-1,21	-0,82
Peralatan Dan Perlengkapan Perumahan dan Kebun	0,00	0,08	0,17	0,19
Barang dan Layanan Untuk Pemeliharaan Rumah Tangga Rutin	-0,06	0,05	0,00	0,02
KESEHATAN	0,13	0,16	0,69	0,50
Obat-Obatan dan Produk Kesehatan	0,23	0,46	1,64	1,21
Jasa Rawat Jalan	0,00	0,00	0,00	0,01
Jasa Rawat Inap	0,00	0,00	0,00	0,00
Jasa Kesehatan Lainnya	-	0,00	0,00	0,00
TRANSPORTASI	0,00	0,08	-0,34	-0,21
Pembelian Kendaraan	0,00	0,32	0,14	0,11
Pengoperasian Peralatan Transportasi Pribadi	0,00	0,01	0,00	0,00
Jasa Angkutan Penumpang	0,00	0,00	-2,13	-1,42
Jasa Pengiriman Barang	0,00	0,00	0,00	0,00
INFORMASI, KOMUNIKASI, DAN JASA KEUANGAN	0,00	-0,35	-0,05	-0,02
Peralatan Informasi dan Komunikasi	0,00	-1,53	-0,30	-0,09
Layanan Informasi dan Komunikasi	0,00	0,00	0,00	0,00
Asuransi	0,00	0,00	0,00	0,00
Jasa Keuangan	0,00	0,00	0,00	0,00
REKREASI, OLAHRAGA, DAN BUDAYA	0,00	-0,08	0,70	0,52
Barang Rekreasi Tahan Lama	0,00	-	0,00	0,00
Barang Rekreasi Lainnya dan Olahraga	0,00	0,00	3,77	2,82
Layanan Rekreasi dan Olahraga	0,00	0,00	0,00	0,00
Perlengkapan Kebudayaan	-	-	0,00	0,00
Layanan Kebudayaan	-	0,00	0,00	0,00
Koran, Buku, dan Perlengkapan Sekolah	0,00	-0,22	0,18	0,13
PENDIDIKAN	1,67	0,00	0,00	0,04
Pendidikan Dasar Dan Anak Usia Dini	0,00	0,00	0,00	0,00
Pendidikan Menengah	0,00	0,00	0,00	0,00
Pendidikan Tinggi	5,96	0,00	0,00	0,08
Pendidikan Lainnya	0,00	0,00	0,00	0,03
PENYEDIAAN MAKANAN DAN MINUMAN/ RESTORAN	0,00	0,38	0,61	0,45
Jasa Pelayanan Makanan dan Minuman	0,00	0,38	0,61	0,45
PERAWATAN PRIBADI DAN JASA LAINNYA	-0,49	-0,02	-0,11	-0,18
Perawatan Pribadi	0,06	0,17	0,39	0,31
Perawatan Pribadi Lainnya	-1,12	-0,45	-1,24	-1,16
Perlindungan Sosial	-	0,00	0,00	0,00
Jasa Lainnya	0,00	0,00	0,00	0,00

Tabel 11.11

Inflasi 8 Kabupaten/Kota dan Jawa Timur Bulan November 2020

Jenis Barang/ Jasa	Jember	Banyuwangi	Sumenep	Kediri	Malang
(1)	(2)	(3)	(4)	(5)	(6)
UMUM	0,44	0,20	0,82	0,44	0,31
MAKANAN, MINUMAN DAN TEMBAKAU	1,39	1,34	2,98	1,86	1,20
Makanan	1,77	1,71	3,67	2,27	1,43
Minuman yang Tidak Beralkohol	0,00	0,00	0,31	-0,15	0,35
Rokok dan Tembakau	0,00	0,00	0,00	0,88	0,00
PAKAIAN DAN ALAS KAKI	0,34	-0,02	0,00	0,19	0,05
Pakaian	0,43	0,00	0,00	0,23	0,05
Alas Kaki	-0,02	-0,13	0,00	0,00	0,01
PERUMAHAN, AIR, LISTRIK, DAN BAHAN BAKAR RUMAH TANGGA	0,05	-0,01	0,00	0,10	-0,02
Sewa dan Kontrak Rumah	0,00	0,00	0,00	0,00	0,00
Pemeliharaan, Perbaikan, dan Keamanan Tempat Tinggal/Perumahan	0,04	0,00	0,02	0,13	0,09
Penyediaan Air dan Layanan Perumahan Lainnya	0,33	0,00	0,00	0,00	0,00
Listrik Bahan Bakar Rumah Tangga	-0,03	-0,03	-0,02	0,26	-0,11
PERLENGKAPAN, PERALATAN DAN PEMELIHARAAN RUTIN RUMAH TANGGA	0,45	0,08	0,41	0,08	0,23
Furnitur, Perlengkapan dan Karpet	1,07	0,00	0,00	0,00	0,04
Tekstil Rumah Tangga	1,19	0,00	0,00	0,00	0,39
Peralatan Rumah Tangga	0,31	0,10	1,63	0,06	0,05
Barang Pecah Belah dan Peralatan Makan Minum	2,60	-	0,00	0,00	0,11
Peralatan Dan Perlengkapan Perumahan dan Kebun	0,00	0,00	0,03	0,00	-
Barang dan Layanan Untuk Pemeliharaan Rumah Tangga Rutin	0,20	0,11	0,31	0,12	0,31
KESEHATAN	0,00	0,00	0,00	-0,15	0,05
Obat-Obatan dan Produk Kesehatan	0,00	0,00	0,00	-0,28	0,16
Jasa Rawat Jalan	0,00	0,00	0,00	0,00	0,00
Jasa Rawat Inap	0,00	0,00	0,00	0,00	0,00
Jasa Kesehatan Lainnya	0,00	-	0,00	-0,90	0,00
TRANSPORTASI	0,24	-0,51	0,00	0,02	0,41
Pembelian Kendaraan	0,00	0,04	0,00	-0,06	0,02
Pengoperasian Peralatan Transportasi Pribadi	0,47	0,00	0,00	0,00	0,00
Jasa Angkutan Penumpang	0,15	-6,95	0,00	0,48	2,36
Jasa Pengiriman Barang	0,00	0,00	0,00	0,00	0,00
INFORMASI, KOMUNIKASI, DAN JASA KEUANGAN	0,00	0,19	0,24	-0,05	0,00
Peralatan Informasi dan Komunikasi	0,00	0,48	0,84	-0,16	0,00
Layanan Informasi dan Komunikasi	0,00	0,00	0,00	0,00	0,00
Asuransi	-	-	-	0,00	0,00
Jasa Keuangan	0,00	0,00	0,00	0,00	0,00
REKREASI, OLAHRAGA, DAN BUDAYA	0,23	-0,10	0,08	-0,93	0,00
Barang Rekreasi Tahan Lama	-	-	-	-	-
Barang Rekreasi Lainnya dan Olahraga	0,00	0,00	0,34	-6,83	0,00
Layanan Rekreasi dan Olahraga	0,00	0,00	0,00	0,00	0,00
Perlengkapan Kebudayaan	-	-	-	-	0,00
Layanan Kebudayaan	0,00	-	-	0,00	0,00
Koran, Buku, dan Perlengkapan Sekolah	0,48	-0,19	0,00	0,00	0,01
PENDIDIKAN	0,18	0,00	0,00	0,00	0,00
Pendidikan Dasar Dan Anak Usia Dini	0,00	0,00	0,00	0,00	0,00
Pendidikan Menengah	0,00	0,00	0,00	0,00	0,00
Pendidikan Tinggi	0,00	0,00	0,00	0,00	0,00
Pendidikan Lainnya	1,92	0,00	0,00	0,00	0,00
PENYEDIAAN MAKANAN DAN MINUMAN/ RESTORAN	0,09	0,00	0,00	0,00	0,00
Jasa Pelayanan Makanan dan Minuman	0,09	0,00	0,00	0,00	0,00
PERAWATAN PRIBADI DAN JASA LAINNYA	-0,91	-1,49	-1,68	-0,55	-0,28
Perawatan Pribadi	0,24	0,00	0,04	0,17	0,14
Perawatan Pribadi Lainnya	-2,68	-3,14	-3,04	-1,81	-1,57
Perlindungan Sosial	0,00	-	-	0,00	0,00
Jasa Lainnya	0,00	-	0,00	0,00	3,17

Tabel 11.11 (Lanjutan)

Inflasi 8 Kabupaten/Kota dan Jawa Timur Bulan November 2020

Jenis Barang/ Jasa	Probo- linggo	Madiun	Surabaya	Jatim
(1)	(2)	(3)	(4)	(5)
UMUM	0,41	0,41	0,20	0,26
MAKANAN, MINUMAN DAN TEMBAKAU	1,71	1,59	1,10	1,24
Makanan	2,15	2,07	1,32	1,49
Minuman yang Tidak Beralkohol	0,04	0,02	0,18	0,17
Rokok dan Tembakau	0,03	0,24	0,00	0,06
PAKAIAN DAN ALAS KAKI	0,00	0,12	0,08	0,08
Pakaian	0,00	0,11	0,08	0,10
Alas Kaki	0,00	0,16	0,04	0,02
PERUMAHAN, AIR, LISTRIK, DAN BAHAN BAKAR RUMAH TANGGA	0,05	-0,03	-0,05	-0,03
Sewa dan Kontrak Rumah	0,00	0,00	0,00	0,00
Pemeliharaan, Perbaikan, dan Keamanan Tempat Tinggal/Perumahan	0,29	0,01	-0,02	0,01
Penyediaan Air dan Layanan Perumahan Lainnya	0,00	0,00	0,00	0,01
Listrik Bahan Bakar Rumah Tangga	-0,04	-0,10	-0,16	-0,12
PERLENGKAPAN, PERALATAN DAN PEMELIHARAAN RUTIN RUMAH TANGGA	0,01	-0,03	0,09	0,12
Furnitur, Perlengkapan dan Karpet	0,00	0,00	0,22	0,20
Tekstil Rumah Tangga	0,00	0,00	-0,01	0,07
Peralatan Rumah Tangga	0,00	0,00	0,02	0,07
Barang Pecah Belah dan Peralatan Makan Minum	0,00	0,00	0,00	0,09
Peralatan Dan Perlengkapan Perumahan dan Kebun	0,00	0,00	1,30	1,01
Barang dan Layanan Untuk Pemeliharaan Rumah Tangga Rutin	0,03	-0,04	0,03	0,08
KESEHATAN	0,11	0,02	0,57	0,40
Obat-Obatan dan Produk Kesehatan	0,19	0,04	1,29	0,95
Jasa Rawat Jalan	0,00	0,00	0,00	0,00
Jasa Rawat Inap	0,00	0,00	0,00	0,00
Jasa Kesehatan Lainnya	-	0,00	0,39	0,32
TRANSPORTASI	0,00	0,19	-0,36	-0,21
Pembelian Kendaraan	0,00	0,40	0,00	0,00
Pengoperasian Peralatan Transportasi Pribadi	0,00	0,00	0,00	0,02
Jasa Angkutan Penumpang	0,00	0,65	-2,14	-1,42
Jasa Pengiriman Barang	0,00	0,00	0,00	0,00
INFORMASI, KOMUNIKASI, DAN JASA KEUANGAN	0,00	-0,15	0,00	0,00
Peralatan Informasi dan Komunikasi	0,00	-0,69	0,00	0,02
Layanan Informasi dan Komunikasi	0,00	0,00	0,00	0,00
Asuransi	0,00	0,00	0,00	0,00
Jasa Keuangan	0,00	0,00	0,00	0,00
REKREASI, OLAHRAGA, DAN BUDAYA	0,00	0,00	0,03	0,00
Barang Rekreasi Tahan Lama	0,00	-	0,00	0,00
Barang Rekreasi Lainnya dan Olahraga	0,00	0,00	0,00	-0,14
Layanan Rekreasi dan Olahraga	0,00	0,00	0,00	0,00
Perlengkapan Kebudayaan	-	-	2,80	2,50
Layanan Kebudayaan	-	0,00	0,00	0,00
Koran, Buku, dan Perlengkapan Sekolah	0,00	0,00	0,00	0,02
PENDIDIKAN	0,00	0,00	0,00	0,00
Pendidikan Dasar Dan Anak Usia Dini	0,00	0,00	0,00	0,00
Pendidikan Menengah	0,00	0,00	0,00	0,00
Pendidikan Tinggi	0,00	0,00	0,00	0,00
Pendidikan Lainnya	0,00	0,00	0,00	0,06
PENYEDIAAN MAKANAN DAN MINUMAN/ RESTORAN	0,54	0,13	0,21	0,17
Jasa Pelayanan Makanan dan Minuman	0,54	0,13	0,21	0,17
PERAWATAN PRIBADI DAN JASA LAINNYA	-1,34	-0,25	-0,33	-0,47
Perawatan Pribadi	-0,14	0,00	0,07	0,07
Perawatan Pribadi Lainnya	-2,77	-0,85	-1,31	-1,67
Perlindungan Sosial	-	0,00	0,00	0,00
Jasa Lainnya	0,00	0,00	0,00	0,88

Tabel 11.12

Inflasi 8 Kabupaten/Kota dan Jawa Timur Bulan Desember 2020

Jenis Barang/ Jasa	Jember	Banyuwangi	Sumenep	Kediri	Malang
(1)	(2)	(3)	(4)	(5)	(6)
UMUM	0,36	0,43	0,71	0,28	0,34
MAKANAN, MINUMAN DAN TEMBAKAU	1,23	1,66	2,30	1,17	1,18
Makanan	1,55	2,13	2,80	1,61	1,42
Minuman yang Tidak Beralkohol	-0,01	0,00	0,00	-0,92	-0,08
Rokok dan Tembakau	0,00	0,00	0,37	0,00	0,20
PAKAIAN DAN ALAS KAKI	0,20	0,00	0,00	0,00	0,02
Pakaian	0,23	0,00	0,00	0,00	0,04
Alas Kaki	0,05	0,00	0,00	0,00	-0,02
PERUMAHAN, AIR, LISTRIK, DAN BAHAN BAKAR RUMAH TANGGA	-0,02	0,00	0,16	0,07	0,02
Sewa dan Kontrak Rumah	0,00	0,00	0,00	0,00	0,00
Pemeliharaan, Perbaikan, dan Keamanan Tempat Tinggal/Perumahan	-0,08	0,00	0,31	0,22	0,17
Penyediaan Air dan Layanan Perumahan Lainnya	0,00	0,00	0,00	0,00	0,00
Listrik Bahan Bakar Rumah Tangga	0,00	0,00	0,00	0,08	0,00
PERLENGKAPAN, PERALATAN DAN PEMELIHARAAN RUTIN RUMAH TANGGA	-0,18	0,00	0,71	0,02	0,25
Furnitur, Perlengkapan dan Karpet	0,03	0,00	1,45	0,00	0,00
Tekstil Rumah Tangga	0,00	0,00	1,88	0,00	0,61
Peralatan Rumah Tangga	-0,12	0,00	0,61	0,12	0,00
Barang Pecah Belah dan Peralatan Makan Minum	1,08	-	1,49	0,00	0,00
Peralatan Dan Perlengkapan Perumahan dan Kebun	2,98	0,00	2,21	0,00	-
Barang dan Layanan Untuk Pemeliharaan Rumah Tangga Rutin	-0,55	0,00	0,06	0,00	0,34
KESEHATAN	-0,05	0,00	0,00	0,00	0,10
Obat-Obatan dan Produk Kesehatan	-0,09	0,00	0,00	0,00	0,31
Jasa Rawat Jalan	0,00	0,00	0,00	0,00	0,00
Jasa Rawat Inap	0,00	0,00	0,00	0,00	0,00
Jasa Kesehatan Lainnya	0,00	-	0,00	0,00	0,00
TRANSPORTASI	0,25	0,59	0,06	0,07	0,37
Pembelian Kendaraan	0,00	0,00	0,22	0,00	0,00
Pengoperasian Peralatan Transportasi Pribadi	0,07	0,00	0,00	-0,01	0,00
Jasa Angkutan Penumpang	1,41	8,49	0,00	0,82	2,07
Jasa Pengiriman Barang	0,00	0,00	0,00	0,00	0,00
INFORMASI, KOMUNIKASI, DAN JASA KEUANGAN	0,00	0,00	0,02	0,00	0,00
Peralatan Informasi dan Komunikasi	0,00	0,00	0,06	0,00	0,00
Layanan Informasi dan Komunikasi	0,00	0,00	0,00	0,00	0,00
Asuransi	-	-	-	0,00	0,00
Jasa Keuangan	0,00	0,00	0,00	0,00	0,00
REKREASI, OLAHRAGA, DAN BUDAYA	0,07	0,00	0,03	0,00	0,04
Barang Rekreasi Tahan Lama	-	-	-	-	-
Barang Rekreasi Lainnya dan Olahraga	0,00	0,00	0,11	0,00	0,00
Layanan Rekreasi dan Olahraga	0,00	0,00	0,00	0,00	0,00
Perlengkapan Kebudayaan	-	-	-	-	0,00
Layanan Kebudayaan	0,00	-	-	0,00	0,00
Koran, Buku, dan Perlengkapan Sekolah	0,16	0,00	0,00	0,00	0,12
PENDIDIKAN	0,00	0,00	0,00	0,00	0,00
Pendidikan Dasar Dan Anak Usia Dini	0,00	0,00	0,00	0,00	0,00
Pendidikan Menengah	0,00	0,00	0,00	0,00	0,00
Pendidikan Tinggi	0,00	0,00	0,00	0,00	0,00
Pendidikan Lainnya	0,00	0,00	0,00	0,00	0,00
PENYEDIAAN MAKANAN DAN MINUMAN/ RESTORAN	0,06	0,00	0,77	0,03	0,38
Jasa Pelayanan Makanan dan Minuman	0,06	0,00	0,77	0,03	0,38
PERAWATAN PRIBADI DAN JASA LAINNYA	-0,41	-1,33	-1,64	-0,79	-0,52
Perawatan Pribadi	0,13	0,00	0,00	0,00	-0,03
Perawatan Pribadi Lainnya	-1,26	-2,86	-3,00	-2,25	-1,60
Perlindungan Sosial	0,00	-	-	0,00	0,00
Jasa Lainnya	0,00	-	0,00	0,00	0,00

Tabel 11.12 (Lanjutan)

Inflasi 8 Kabupaten/Kota dan Jawa Timur Bulan Desember 2020

Jenis Barang/ Jasa	Probo- linggo	Madiun	Surabaya	Jatim
(1)	(2)	(3)	(4)	(5)
UMUM	0,47	0,47	0,50	0,46
MAKANAN, MINUMAN DAN TEMBAKAU	1,96	1,37	1,54	1,51
Makanan	2,41	1,75	1,84	1,82
Minuman yang Tidak Beralkohol	0,00	0,02	0,14	0,08
Rokok dan Tembakau	0,29	0,17	0,00	0,06
PAKAIAN DAN ALAS KAKI	0,00	0,00	0,10	0,08
Pakaian	0,00	0,00	0,13	0,10
Alas Kaki	0,00	0,00	0,00	0,00
PERUMAHAN, AIR, LISTRIK, DAN BAHAN BAKAR RUMAH TANGGA	0,02	0,46	0,00	0,01
Sewa dan Kontrak Rumah	0,00	0,00	0,00	0,00
Pemeliharaan, Perbaikan, dan Keamanan Tempat Tinggal/Perumahan	0,13	3,02	-0,04	0,08
Penyediaan Air dan Layanan Perumahan Lainnya	0,00	0,00	0,00	0,00
Listrik Bahan Bakar Rumah Tangga	0,00	0,00	0,00	0,01
PERLENGKAPAN, PERALATAN DAN PEMELIHARAAN RUTIN RUMAH TANGGA	0,13	0,00	0,09	0,11
Furnitur, Perlengkapan dan Karpet	0,00	0,00	0,13	0,11
Tekstil Rumah Tangga	0,00	0,00	0,00	0,08
Peralatan Rumah Tangga	0,00	-0,01	0,24	0,19
Barang Pecah Belah dan Peralatan Makan Minum	0,00	0,00	0,29	0,29
Peralatan Dan Perlengkapan Perumahan dan Kebun	0,00	0,00	0,00	0,23
Barang dan Layanan Untuk Pemeliharaan Rumah Tangga Rutin	0,26	0,01	0,04	0,05
KESEHATAN	0,36	0,00	0,23	0,18
Obat-Obatan dan Produk Kesehatan	0,00	0,02	0,20	0,16
Jasa Rawat Jalan	1,47	0,00	0,60	0,42
Jasa Rawat Inap	0,00	0,00	0,00	0,00
Jasa Kesehatan Lainnya	-	0,00	0,00	0,00
TRANSPORTASI	0,13	0,23	1,05	0,84
Pembelian Kendaraan	0,00	0,07	0,19	0,13
Pengoperasian Peralatan Transportasi Pribadi	0,00	0,02	0,00	0,00
Jasa Angkutan Penumpang	1,57	1,55	6,00	5,05
Jasa Pengiriman Barang	0,00	0,00	0,00	0,00
INFORMASI, KOMUNIKASI, DAN JASA KEUANGAN	0,00	0,00	0,03	0,02
Peralatan Informasi dan Komunikasi	0,00	0,00	0,16	0,11
Layanan Informasi dan Komunikasi	0,00	0,00	0,00	0,00
Asuransi	0,00	0,00	0,00	0,00
Jasa Keuangan	0,00	0,00	0,00	0,00
REKREASI, OLAHRAGA, DAN BUDAYA	0,00	0,00	0,00	0,01
Barang Rekreasi Tahan Lama	0,00	-	0,44	0,42
Barang Rekreasi Lainnya dan Olahraga	0,00	0,00	0,00	0,00
Layanan Rekreasi dan Olahraga	0,00	0,00	0,00	0,00
Perlengkapan Kebudayaan	-	-	0,00	0,00
Layanan Kebudayaan	-	0,00	0,00	0,00
Koran, Buku, dan Perlengkapan Sekolah	0,00	0,00	-0,02	0,00
PENDIDIKAN	0,00	0,00	0,00	0,00
Pendidikan Dasar Dan Anak Usia Dini	0,00	0,00	0,00	0,00
Pendidikan Menengah	0,00	0,00	0,00	0,00
Pendidikan Tinggi	0,00	0,00	0,00	0,00
Pendidikan Lainnya	0,00	0,01	0,00	0,00
PENYEDIAAN MAKANAN DAN MINUMAN/ RESTORAN	0,00	0,10	0,40	0,35
Jasa Pelayanan Makanan dan Minuman	0,00	0,10	0,40	0,35
PERAWATAN PRIBADI DAN JASA LAINNYA	-1,37	-0,06	-0,48	-0,57
Perawatan Pribadi	0,00	0,46	-0,09	-0,06
Perawatan Pribadi Lainnya	-3,00	-1,28	-1,93	-2,01
Perlindungan Sosial	-	0,00	0,00	0,00
Jasa Lainnya	0,00	0,00	11,84	6,89

Tabel 11.13

Inflasi Kumulatif 8 Kabupaten/Kota dan Jawa Timur Bulan Januari 2020

Jenis Barang/ Jasa	Jember	Banyuwangi	Sumenep	Kediri	Malang
(1)	(2)	(3)	(4)	(5)	(6)
UMUM	0,38	0,51	0,84	0,52	0,41
MAKANAN, MINUMAN DAN TEMBAKAU	1,47	1,88	2,37	1,99	1,54
Makanan	1,63	1,87	2,64	2,22	1,16
Minuman yang Tidak Beralkohol	0,04	0,00	0,00	3,25	-0,36
Rokok dan Tembakau	1,14	2,57	1,88	0,00	6,43
PAKAIAN DAN ALAS KAKI	0,80	0,02	0,01	0,07	0,09
Pakaian	0,52	-0,02	0,01	0,09	0,10
Alas Kaki	1,90	0,23	0,00	0,00	0,04
PERUMAHAN, AIR, LISTRIK, DAN BAHAN BAKAR RUMAH TANGGA	0,00	-0,03	0,00	0,00	0,31
Sewa dan Kontrak Rumah	0,00	0,00	0,00	0,00	0,57
Pemeliharaan, Perbaikan, dan Keamanan Tempat Tinggal/Perumahan	0,00	-0,08	0,00	0,00	0,07
Penyediaan Air dan Layanan Perumahan Lainnya	0,00	0,00	0,00	0,00	0,00
Listrik Bahan Bakar Rumah Tangga	0,00	0,00	0,00	0,00	0,00
PERLENGKAPAN, PERALATAN DAN PEMELIHARAAN RUTIN RUMAH TANGGA	0,28	-0,06	0,03	0,06	-0,17
Furnitur, Perlengkapan dan Karpet	0,92	0,74	0,11	0,00	0,00
Tekstil Rumah Tangga	0,00	-0,72	0,23	0,00	0,00
Peralatan Rumah Tangga	0,48	0,00	0,00	0,00	0,00
Barang Pecah Belah dan Peralatan Makan Minum	0,00	-	0,00	0,00	0,00
Peralatan Dan Perlengkapan Perumahan dan Kebun	0,00	0,00	0,00	0,00	-
Barang dan Layanan Untuk Pemeliharaan Rumah Tangga Rutin	0,15	-0,39	0,00	0,12	-0,25
KESEHATAN	0,32	0,25	0,03	0,08	0,13
Obat-Obatan dan Produk Kesehatan	0,68	0,61	0,07	0,18	0,00
Jasa Rawat Jalan	0,00	0,00	0,00	0,00	0,35
Jasa Rawat Inap	0,00	0,00	0,00	0,00	0,00
Jasa Kesehatan Lainnya	0,91	-	0,00	0,00	0,00
TRANSPORTASI	-0,92	-1,13	-0,40	-0,52	-0,14
Pembelian Kendaraan	0,67	0,00	0,00	0,00	0,74
Pengoperasian Peralatan Transportasi Pribadi	-1,03	-1,60	-0,66	-0,84	-0,49
Jasa Angkutan Penumpang	-3,82	-3,32	0,00	0,00	-0,04
Jasa Pengiriman Barang	0,00	0,00	0,00	0,00	0,00
INFORMASI, KOMUNIKASI, DAN JASA KEUANGAN	-0,25	0,00	0,00	0,00	0,00
Peralatan Informasi dan Komunikasi	-1,38	0,00	0,00	0,00	0,00
Layanan Informasi dan Komunikasi	0,00	0,00	0,00	0,00	0,00
Asuransi	-	-	-	0,00	0,00
Jasa Keuangan	0,00	0,00	0,00	0,00	0,00
REKREASI, OLAAHRAGA, DAN BUDAYA	-0,04	-0,22	0,05	0,00	0,00
Barang Rekreasi Tahan Lama	-	-	-	-	-
Barang Rekreasi Lainnya dan Olahraga	0,95	0,00	0,00	0,00	0,00
Layanan Rekreasi dan Olahraga	0,00	0,00	0,00	0,00	0,00
Perlengkapan Kebudayaan	-	-	-	-	0,00
Layanan Kebudayaan	0,00	-	-	0,00	0,00
Koran, Buku, dan Perlengkapan Sekolah	-0,53	-0,39	0,11	0,00	0,00
PENDIDIKAN	0,00	0,00	0,00	0,00	0,00
Pendidikan Dasar Dan Anak Usia Dini	0,00	0,00	0,00	0,00	0,00
Pendidikan Menengah	0,00	0,00	0,00	0,00	0,00
Pendidikan Tinggi	0,00	0,00	0,00	0,00	0,00
Pendidikan Lainnya	0,00	0,00	0,00	0,00	0,00
PENYEDIAAN MAKANAN DAN MINUMAN/ RESTORAN	0,10	0,00	0,00	0,25	0,05
Jasa Pelayanan Makanan dan Minuman	0,10	0,00	0,00	0,25	0,05
PERAWATAN PRIBADI DAN JASA LAINNYA	0,48	1,24	1,17	0,73	0,53
Perawatan Pribadi	-0,01	0,15	0,03	0,29	0,03
Perawatan Pribadi Lainnya	1,35	2,80	2,33	1,64	1,74
Perlindungan Sosial	0,00	-	-	0,00	0,00
Jasa Lainnya	0,00	-	0,00	0,00	0,00

Tabel 11.13 (Lanjutan)

Inflasi Kumulatif 8 Kabupaten/Kota dan Jawa Timur Bulan Januari 2020

Jenis Barang/ Jasa	Probo-	Madiun	Surabaya	Jatim
	linggo	(3)	(4)	(5)
(1)	(2)			
UMUM	0,40	0,35	0,52	0,50
MAKANAN, MINUMAN DAN TEMBAKAU	1,41	2,08	1,51	1,57
Makanan	1,74	2,56	1,58	1,62
Minuman yang Tidak Beralkohol	-0,01	0,74	0,13	0,18
Rokok dan Tembakau	0,17	0,20	2,94	2,78
PAKAIAN DAN ALAS KAKI	-0,09	0,05	-0,18	-0,08
Pakaian	-0,12	0,07	-0,22	-0,12
Alas Kaki	0,00	0,00	0,00	0,11
PERUMAHAN, AIR, LISTRIK, DAN BAHAN BAKAR	0,00	-0,03	1,38	1,03
RUMAH TANGGA				
Sewa dan Kontrak Rumah	0,00	0,00	1,14	0,97
Pemeliharaan, Perbaikan, dan Keamanan Tempat Tinggal/ Perumahan	0,00	0,02	5,84	3,78
Penyediaan Air dan Layanan Perumahan Lainnya	0,00	0,00	0,00	0,00
Listrik Bahan Bakar Rumah Tangga	0,00	-0,09	-0,02	-0,01
PERLENGKAPAN, PERALATAN DAN PEMELIHARAAN RUTIN RUMAH TANGGA	0,21	0,09	0,21	0,15
Furnitur, Perlengkapan dan Karpet	0,00	-0,17	0,00	0,08
Tekstil Rumah Tangga	0,00	0,00	0,42	0,29
Peralatan Rumah Tangga	0,00	0,46	-0,05	-0,01
Barang Pecah Belah dan Peralatan Makan Minum	0,00	0,00	0,00	0,00
Peralatan Dan Perlengkapan Perumahan dan Kebun	0,00	0,20	0,00	0,00
Barang dan Layanan Untuk Pemeliharaan Rumah Tangga Rutin	0,40	0,07	0,34	0,22
KESEHATAN	0,05	-0,39	0,66	0,50
Obat-Obatan dan Produk Kesehatan	0,09	-1,06	0,05	0,07
Jasa Rawat Jalan	0,00	0,00	2,18	1,46
Jasa Rawat Inap	0,00	0,00	0,00	0,00
Jasa Kesehatan Lainnya	-	0,00	1,76	1,50
TRANSPORTASI	-0,62	-0,83	-1,10	-0,93
Pembelian Kendaraan	0,00	0,12	1,42	1,06
Pengoperasian Peralatan Transportasi Pribadi	-0,82	-0,33	-0,88	-0,84
Jasa Angkutan Penumpang	-1,95	-4,47	-4,83	-3,94
Jasa Pengiriman Barang	0,00	0,00	0,00	0,00
INFORMASI, KOMUNIKASI, DAN JASA KEUANGAN	0,00	-1,13	0,00	-0,03
Peralatan Informasi dan Komunikasi	0,00	-4,89	0,00	-0,15
Layanan Informasi dan Komunikasi	0,00	0,00	0,00	0,00
Asuransi	0,00	0,00	0,00	0,00
Jasa Keuangan	0,00	0,00	0,00	0,00
REKREASI, OLAAHRAGA, DAN BUDAYA	0,00	-0,04	-0,06	-0,05
Barang Rekreasi Tahan Lama	0,00	-	0,00	0,00
Barang Rekreasi Lainnya dan Olahraga	0,00	0,00	0,11	0,12
Layanan Rekreasi dan Olahraga	0,00	0,00	0,00	0,00
Perlengkapan Kebudayaan	-	-	0,00	0,00
Layanan Kebudayaan	-	0,00	0,00	0,00
Koran, Buku, dan Perlengkapan Sekolah	0,00	-0,12	-0,27	-0,23
PENDIDIKAN	0,00	0,00	0,01	0,01
Pendidikan Dasar Dan Anak Usia Dini	0,00	0,00	0,00	0,00
Pendidikan Menengah	0,00	0,00	0,00	0,00
Pendidikan Tinggi	0,00	0,00	0,00	0,00
Pendidikan Lainnya	0,00	0,00	0,13	0,09
PENYEDIAAN MAKANAN DAN MINUMAN/ RESTORAN	0,00	0,08	0,21	0,17
Jasa Pelayanan Makanan dan Minuman	0,00	0,08	0,21	0,17
PERAWATAN PRIBADI DAN JASA LAINNYA	1,04	0,32	0,77	0,76
Perawatan Pribadi	-0,04	0,07	0,59	0,45
Perawatan Pribadi Lainnya	2,57	0,99	1,30	1,54
Perlindungan Sosial	-	0,00	0,00	0,00
Jasa Lainnya	0,00	0,00	0,00	0,00

Tabel 11.14

Inflasi Kumulatif 8 Kabupaten/Kota dan Jawa Timur Bulan Februari 2020

Jenis Barang/ Jasa	Jember	Banyuwangi	Sumenep	Kediri	Malang
(1)	(2)	(3)	(4)	(5)	(6)
UMUM	0,90	0,61	1,00	0,90	0,69
MAKANAN, MINUMAN DAN TEMBAKAU	2,54	1,70	2,55	3,40	2,53
Makanan	2,97	1,45	2,83	4,02	2,21
Minuman yang Tidak Beralkohol	-0,09	0,48	0,08	3,25	-0,01
Rokok dan Tembakau	1,16	3,36	2,05	0,00	7,34
PAKAIAN DAN ALAS KAKI	0,84	-0,08	0,01	0,08	0,38
Pakaian	0,56	-0,17	0,02	0,08	0,47
Alas Kaki	1,89	0,40	0,00	0,00	0,04
PERUMAHAN, AIR, LISTRIK, DAN BAHAN BAKAR RUMAH TANGGA	1,55	0,08	0,01	0,00	0,40
Sewa dan Kontrak Rumah	0,00	0,00	0,00	0,00	0,58
Pemeliharaan, Perbaikan, dan Keamanan Tempat Tinggal/Perumahan	0,04	0,16	0,00	0,00	-0,26
Penyediaan Air dan Layanan Perumahan Lainnya	10,14	0,00	0,00	0,00	1,58
Listrik Bahan Bakar Rumah Tangga	0,28	0,04	0,01	0,00	0,00
PERLENGKAPAN, PERALATAN DAN PEMELIHARAAN RUTIN RUMAH TANGGA	0,36	-0,79	0,18	0,44	-0,02
Furnitur, Perlengkapan Baran dan Karpet	1,11	0,74	0,12	0,00	0,23
Tekstil Rumah Tangga	0,00	-1,67	0,23	0,00	0,00
Peralatan Rumah Tangga	0,48	0,08	0,00	-0,09	0,48
Barang Pecah Belah dan Peralatan Makan Minum	0,00	-	0,00	0,00	0,00
Peralatan Dan Perlengkapan Perumahan dan Kebun	0,00	0,00	0,00	0,00	-
Barang dan Layanan Untuk Pemeliharaan Rumah Tangga Rutin	0,23	-2,13	0,28	0,80	-0,14
KESEHATAN	0,32	0,41	0,39	0,08	0,16
Obat-Obatan dan Produk Kesehatan	0,69	1,03	0,82	0,18	0,03
Jasa Rawat Jalan	0,00	0,00	0,00	0,00	0,39
Jasa Rawat Inap	0,00	0,00	0,00	0,00	0,00
Jasa Kesehatan Lainnya	0,91	-	0,00	0,00	0,00
TRANSPORTASI	-1,55	-0,37	-0,43	-0,79	-0,41
Pembelian Kendaraan	0,67	2,51	0,00	0,00	0,74
Pengoperasian Peralatan Transportasi Pribadi	-1,53	-2,24	-0,98	-1,26	-0,93
Jasa Angkutan Penumpang	-6,18	-1,78	1,46	0,00	-0,13
Jasa Pengiriman Barang	0,00	0,00	0,00	0,00	1,23
INFORMASI, KOMUNIKASI, DAN JASA KEUANGAN	-0,25	0,09	0,00	0,00	0,01
Peralatan Informasi dan Komunikasi	-1,43	0,23	0,00	0,00	0,04
Layanan Informasi dan Komunikasi	0,00	0,00	0,00	0,00	0,00
Asuransi	-	-	-	0,00	0,00
Jasa Keuangan	0,00	0,00	0,00	0,00	0,00
REKREASI, OLAAHRAGA, DAN BUDAYA	0,02	-0,72	0,09	0,00	0,00
Barang Rekreasi Tahan Lama	-	-	-	-	-
Barang Rekreasi Lainnya dan Olahraga	1,35	0,00	0,00	0,00	0,00
Layanan Rekreasi dan Olahraga	0,00	0,00	0,00	0,00	0,00
Perlengkapan Kebudayaan	-	-	-	-	0,00
Layanan Kebudayaan	0,00	-	-	0,00	0,00
Koran, Buku, dan Perlengkapan Sekolah	-0,60	-1,27	0,18	0,00	0,00
PENDIDIKAN	0,00	0,00	0,00	0,00	0,00
Pendidikan Dasar Dan Anak Usia Dini	0,00	0,00	0,00	0,00	0,00
Pendidikan Menengah	0,00	0,00	0,00	0,00	0,00
Pendidikan Tinggi	0,00	0,00	0,00	0,00	0,00
Pendidikan Lainnya	0,00	0,00	0,00	0,00	0,00
PENYEDIAAN MAKANAN DAN MINUMAN/ RESTORAN	0,89	0,80	0,00	0,26	0,06
Jasa Pelayanan Makanan dan Minuman	0,89	0,80	0,00	0,26	0,06
PERAWATAN PRIBADI DAN JASA LAINNYA	1,15	1,90	2,20	1,27	1,45
Perawatan Pribadi	0,23	-0,02	0,09	0,29	0,26
Perawatan Pribadi Lainnya	2,82	4,63	4,36	3,29	4,38
Perlindungan Sosial	0,00	-	-	0,00	0,00
Jasa Lainnya	0,00	-	0,00	0,00	0,00

Tabel 11.14 (Lanjutan)
Inflasi Kumulatif 8 Kabupaten/Kota dan Jawa Timur Bulan Februari 2020

Jenis Barang/ Jasa	Probo-	Madiun	Surabaya	Jatim
	linggo	(3)	(4)	(5)
(1)	(2)			
UMUM	0,79	0,73	0,83	0,81
MAKANAN, MINUMAN DAN TEMBAKAU	1,96	3,70	2,66	2,63
Makanan	2,35	4,36	2,94	2,84
Minuman yang Tidak Beralkohol	0,02	0,89	0,09	0,19
Rokok dan Tembakau	0,69	2,05	3,57	3,38
PAKAIAN DAN ALAS KAKI	0,05	0,05	-0,19	-0,04
Pakaian	0,06	0,03	-0,22	-0,08
Alas Kaki	0,00	0,11	0,00	0,12
PERUMAHAN, AIR, LISTRIK, DAN BAHAN BAKAR	0,14	0,08	1,36	1,09
RUMAH TANGGA				
Sewa dan Kontrak Rumah	0,00	0,00	1,14	0,96
Pemeliharaan, Perbaikan, dan Keamanan Tempat Tinggal/ Perumahan	0,70	0,23	5,89	3,81
Penyediaan Air dan Layanan Perumahan Lainnya	0,00	0,00	0,00	0,69
Listrik Bahan Bakar Rumah Tangga	0,00	0,14	-0,09	-0,03
PERLENGKAPAN, PERALATAN DAN PEMELIHARAAN RUTIN RUMAH TANGGA	0,57	0,23	0,10	0,09
Furnitur, Perlengkapan dan Karpet	0,00	-0,17	-0,25	-0,04
Tekstil Rumah Tangga	0,00	0,00	0,43	0,24
Peralatan Rumah Tangga	1,64	0,47	0,22	0,25
Barang Pecah Belah dan Peralatan Makan Minum	0,00	0,00	0,00	0,00
Peralatan Dan Perlengkapan Perumahan dan Kebun	0,00	0,20	0,29	0,24
Barang dan Layanan Untuk Pemeliharaan Rumah Tangga Rutin	0,73	0,28	0,11	0,06
KESEHATAN	0,82	-0,39	1,03	0,80
Obat-Obatan dan Produk Kesehatan	1,02	-1,07	0,96	0,78
Jasa Rawat Jalan	1,05	0,00	2,19	1,49
Jasa Rawat Inap	0,00	0,00	0,00	0,00
Jasa Kesehatan Lainnya	-	0,00	1,76	1,50
TRANSPORTASI	-0,31	-1,43	-1,02	-0,93
Pembelian Kendaraan	1,32	0,12	2,24	1,80
Pengoperasian Peralatan Transportasi Pribadi	-1,12	-0,76	-1,33	-1,28
Jasa Angkutan Penumpang	-1,95	-6,67	-3,84	-3,31
Jasa Pengiriman Barang	0,00	0,00	0,00	0,19
INFORMASI, KOMUNIKASI, DAN JASA KEUANGAN	0,00	-1,08	0,02	-0,01
Peralatan Informasi dan Komunikasi	0,00	-4,68	0,12	-0,05
Layanan Informasi dan Komunikasi	0,00	0,00	0,00	0,00
Asuransi	0,00	0,00	0,00	0,00
Jasa Keuangan	0,00	0,00	0,00	0,00
REKREASI, OLAAHRAGA, DAN BUDAYA	0,00	-0,05	-0,06	-0,07
Barang Rekreasi Tahan Lama	0,00	-	0,00	0,00
Barang Rekreasi Lainnya dan Olahraga	0,00	0,00	0,11	0,13
Layanan Rekreasi dan Olahraga	0,00	0,00	0,00	0,00
Perlengkapan Kebudayaan	-	-	0,00	0,00
Layanan Kebudayaan	-	0,00	0,00	0,00
Koran, Buku, dan Perlengkapan Sekolah	0,00	-0,13	-0,27	-0,27
PENDIDIKAN	0,00	0,00	0,01	0,01
Pendidikan Dasar Dan Anak Usia Dini	0,00	0,00	0,00	0,00
Pendidikan Menengah	0,00	0,00	0,00	0,00
Pendidikan Tinggi	0,00	0,00	0,00	0,00
Pendidikan Lainnya	0,00	0,00	0,13	0,10
PENYEDIAAN MAKANAN DAN MINUMAN/ RESTORAN	1,02	0,20	0,24	0,26
Jasa Pelayanan Makanan dan Minuman	1,02	0,20	0,24	0,26
PERAWATAN PRIBADI DAN JASA LAINNYA	1,66	0,54	1,38	1,41
Perawatan Pribadi	0,56	0,09	1,04	0,83
Perawatan Pribadi Lainnya	3,23	1,76	2,41	2,88
Perlindungan Sosial	-	0,00	0,00	0,00
Jasa Lainnya	0,00	0,00	0,00	0,00

Tabel 11.15

Inflasi Kumulatif 8 Kabupaten/Kota dan Jawa Timur Bulan Maret 2020

Jenis Barang/ Jasa	Jember	Banyu-	Sume	Kediri	Malang
(1)	(2)	(3)	(4)	(5)	(6)
UMUM	1,24	0,88	1,09	1,01	0,28
MAKANAN, MINUMAN DAN TEMBAKAU	3,33	1,92	2,05	2,87	2,01
Makanan	2,01	1,74	2,07	3,01	1,58
Minuman yang Tidak Beralkohol	2,71	0,48	0,88	3,29	0,11
Rokok dan Tembakau	11,33	3,36	2,59	1,81	7,40
PAKAIAN DAN ALAS KAKI	0,84	-0,08	0,06	0,21	0,56
Pakaian	0,56	-0,17	0,07	0,07	0,71
Alas Kaki	1,91	0,40	0,05	0,85	0,04
PERUMAHAN, AIR, LISTRIK, DAN BAHAN BAKAR RUMAH TANGGA	1,86	0,10	0,05	0,00	0,44
Sewa dan Kontrak Rumah	0,00	0,00	0,00	0,00	0,58
Pemeliharaan, Perbaikan, dan Keamanan Tempat Tinggal/Perumahan	0,85	0,21	0,09	0,00	0,00
Penyediaan Air dan Layanan Perumahan Lainnya	11,00	0,00	0,00	0,00	1,58
Listrik Bahan Bakar Rumah Tangga	0,28	0,04	0,01	0,00	0,00
PERLENGKAPAN, PERALATAN DAN PEMELIHARAAN RUTIN RUMAH TANGGA	0,67	-0,54	0,26	0,44	0,06
Furnitur, Perlengkapan dan Karpet	1,11	0,74	0,12	0,00	0,23
Tekstil Rumah Tangga	0,97	-1,67	0,23	0,00	0,00
Peralatan Rumah Tangga	0,50	0,08	0,14	-0,09	0,57
Barang Pecah Belah dan Peralatan Makan Minum	3,58	-	0,00	0,00	0,00
Peralatan Dan Perlengkapan Perumahan dan Kebun	0,00	0,00	0,25	0,00	-
Barang dan Layanan Untuk Pemeliharaan Rumah Tangga Rutin	0,47	-1,51	0,36	0,80	-0,03
KESEHATAN	0,38	0,41	0,39	0,74	0,28
Obat-Obatan dan Produk Kesehatan	0,81	1,03	0,82	1,77	0,40
Jasa Rawat Jalan	0,00	0,00	0,00	0,00	0,39
Jasa Rawat Inap	0,00	0,00	0,00	0,00	0,00
Jasa Kesehatan Lainnya	0,91	-	0,00	0,00	0,00
TRANSPORTASI	-1,46	-0,78	-0,39	-0,38	-3,61
Pembelian Kendaraan	0,67	2,51	0,09	0,00	0,74
Pengoperasian Peralatan Transportasi Pribadi	-1,53	-2,22	-0,81	-0,61	-0,93
Jasa Angkutan Penumpang	-5,63	-6,73	0,72	0,00	-15,98
Jasa Pengiriman Barang	0,00	0,00	0,00	0,00	1,23
INFORMASI, KOMUNIKASI, DAN JASA KEUANGAN	-0,26	0,09	0,21	0,00	0,24
Peralatan Informasi dan Komunikasi	-1,43	0,23	-0,01	0,00	1,14
Layanan Informasi dan Komunikasi	0,00	0,00	0,36	0,00	0,00
Asuransi	-	-	-	0,00	0,00
Jasa Keuangan	0,00	0,00	0,00	0,00	0,00
REKREASI, OLAAHRAGA, DAN BUDAYA	-2,75	-0,72	0,12	-0,08	0,27
Barang Rekreasi Tahan Lama	-	-	-	-	-
Barang Rekreasi Lainnya dan Olahraga	-7,08	0,00	0,00	0,00	0,00
Layanan Rekreasi dan Olahraga	0,00	0,00	0,00	0,00	0,60
Perlengkapan Kebudayaan	-	-	-	-	0,00
Layanan Kebudayaan	-19,31	-	-	0,00	0,00
Koran, Buku, dan Perlengkapan Sekolah	-0,60	-1,27	0,25	-0,23	0,00
PENDIDIKAN	0,18	0,00	0,00	0,00	0,00
Pendidikan Dasar Dan Anak Usia Dini	0,66	0,00	0,00	0,00	0,00
Pendidikan Menengah	0,00	0,00	0,00	0,00	0,00
Pendidikan Tinggi	0,00	0,00	0,00	0,00	0,00
Pendidikan Lainnya	0,00	0,00	0,00	0,00	0,00
PENYEDIAAN MAKANAN DAN MINUMAN/ RESTORAN	1,19	1,26	0,00	0,64	0,20
Jasa Pelayanan Makanan dan Minuman	1,19	1,26	0,00	0,64	0,20
PERAWATAN PRIBADI DAN JASA LAINNYA	2,14	4,38	4,72	3,56	2,65
Perawatan Pribadi	0,18	-0,02	0,11	1,97	0,59
Perawatan Pribadi Lainnya	5,65	10,67	9,41	7,02	7,74
Perlindungan Sosial	0,00	-	-	0,00	0,00
Jasa Lainnya	0,00	-	0,00	0,00	0,00

Tabel 11.15 (Lanjutan)
Inflasi Kumulatif 8 Kabupaten/Kota dan Jawa Timur Bulan Maret 2020

Jenis Barang/ Jasa	Probo- linggo	Madiun	Surabaya	Jatim
(1)	(2)	(3)	(4)	(5)
UMUM	0,83	0,93	0,84	0,80
MAKANAN, MINUMAN DAN TEMBAKAU	1,35	4,05	2,74	2,63
Makanan	1,50	4,35	2,99	2,69
Minuman yang Tidak Beralkohol	0,02	2,43	0,33	0,53
Rokok dan Tembakau	1,28	3,63	3,67	4,50
PAKAIAN DAN ALAS KAKI	0,14	0,72	-0,10	0,06
Pakaian	0,09	0,87	-0,15	0,02
Alas Kaki	0,41	0,11	0,15	0,25
PERUMAHAN, AIR, LISTRIK, DAN BAHAN BAKAR	0,24	0,13	1,36	1,10
RUMAH TANGGA				
Sewa dan Kontrak Rumah	0,00	0,00	1,14	0,96
Pemeliharaan, Perbaikan, dan Keamanan Tempat Tinggal/ Perumahan	1,18	0,56	5,87	3,89
Penyediaan Air dan Layanan Perumahan Lainnya	0,00	0,00	0,00	0,73
Listrik Bahan Bakar Rumah Tangga	0,00	0,14	-0,09	-0,03
PERLENGKAPAN, PERALATAN DAN PEMELIHARAAN RUTIN RUMAH TANGGA	0,57	0,22	0,28	0,25
Furnitur, Perlengkapan dan Karpet	0,00	-0,17	-0,16	0,02
Tekstil Rumah Tangga	0,00	0,00	1,24	0,89
Peralatan Rumah Tangga	1,64	0,47	0,47	0,45
Barang Pecah Belah dan Peralatan Makan Minum	0,00	0,00	2,72	2,14
Peralatan Dan Perlengkapan Perumahan dan Kebun	0,00	0,20	0,34	0,28
Barang dan Layanan Untuk Pemeliharaan Rumah Tangga Rutin	0,73	0,26	0,00	0,03
KESEHATAN	1,74	-0,38	1,05	0,88
Obat-Obatan dan Produk Kesehatan	1,02	-1,03	1,00	0,91
Jasa Rawat Jalan	4,92	0,00	2,19	1,58
Jasa Rawat Inap	0,00	0,00	0,00	0,00
Jasa Kesehatan Lainnya	-	0,00	1,76	1,50
TRANSPORTASI	-0,31	-1,42	-1,69	-1,77
Pembelian Kendaraan	1,32	0,18	2,76	2,14
Pengoperasian Peralatan Transportasi Pribadi	-1,12	-0,76	-1,32	-1,26
Jasa Angkutan Penumpang	-1,95	-6,67	-8,23	-8,84
Jasa Pengiriman Barang	0,00	0,00	0,00	0,19
INFORMASI, KOMUNIKASI, DAN JASA KEUANGAN	0,00	-1,08	0,03	0,02
Peralatan Informasi dan Komunikasi	0,00	-4,67	0,15	0,09
Layanan Informasi dan Komunikasi	0,00	0,00	0,00	0,00
Asuransi	0,00	0,00	0,00	0,00
Jasa Keuangan	0,00	0,00	0,00	0,00
REKREASI, OLAAHRAGA, DAN BUDAYA	0,00	0,25	-0,53	-0,47
Barang Rekreasi Tahan Lama	0,00	-	0,67	0,63
Barang Rekreasi Lainnya dan Olahraga	0,00	0,00	0,11	-0,23
Layanan Rekreasi dan Olahraga	0,00	0,00	0,00	0,07
Perlengkapan Kebudayaan	-	-	0,00	0,00
Layanan Kebudayaan	-	0,00	-6,17	-5,48
Koran, Buku, dan Perlengkapan Sekolah	0,00	0,66	-0,25	-0,24
PENDIDIKAN	0,00	0,00	0,01	0,02
Pendidikan Dasar Dan Anak Usia Dini	0,00	0,00	0,00	0,03
Pendidikan Menengah	0,00	0,00	0,00	0,00
Pendidikan Tinggi	0,00	0,00	0,00	0,00
Pendidikan Lainnya	0,00	0,00	0,13	0,10
PENYEDIAAN MAKANAN DAN MINUMAN/ RESTORAN	1,02	0,34	0,25	0,33
Jasa Pelayanan Makanan dan Minuman	1,02	0,34	0,25	0,33
PERAWATAN PRIBADI DAN JASA LAINNYA	3,74	1,09	2,58	2,72
Perawatan Pribadi	0,48	0,26	1,38	1,16
Perawatan Pribadi Lainnya	8,35	3,31	5,92	6,59
Perlindungan Sosial	-	0,00	0,00	0,00
Jasa Lainnya	0,00	0,00	0,00	0,00

Tabel 11.16

Inflasi Kumulatif 8 Kabupaten/Kota dan Jawa Timur Bulan April 2020

Jenis Barang/ Jasa	Jember	Banyu-	Sume	Kediri	Malang
(1)	(2)	(3)	(4)	(5)	(6)
UMUM	1,10	1,12	1,24	1,08	0,17
MAKANAN, MINUMAN DAN TEMBAKAU	2,50	1,40	1,49	2,09	1,41
Makanan	0,97	1,13	1,35	1,95	0,86
Minuman yang Tidak Beralkohol	2,71	0,00	1,35	3,76	0,04
Rokok dan Tembakau	11,33	3,36	2,59	1,81	7,40
PAKAIAN DAN ALAS KAKI	0,84	0,18	0,07	0,04	0,60
Pakaian	0,56	-0,04	0,08	-0,16	0,75
Alas Kaki	1,91	1,32	0,05	0,91	0,04
PERUMAHAN, AIR, LISTRIK, DAN BAHAN BAKAR RUMAH TANGGA	1,84	0,10	0,05	0,02	0,44
Sewa dan Kontrak Rumah	0,00	0,00	0,00	0,00	0,58
Pemeliharaan, Perbaikan, dan Keamanan Tempat Tinggal/Perumahan	0,79	0,21	0,09	0,12	0,00
Penyediaan Air dan Layanan Perumahan Lainnya	11,00	0,00	0,00	0,00	1,58
Listrik Bahan Bakar Rumah Tangga	0,28	0,04	0,01	0,00	0,00
PERLENGKAPAN, PERALATAN DAN PEMELIHARAAN RUTIN RUMAH TANGGA	0,80	-0,38	0,41	0,68	0,49
Furnitur, Perlengkapan dan Karpet	0,93	0,74	0,12	0,00	0,23
Tekstil Rumah Tangga	0,97	-3,76	0,23	0,00	0,00
Peralatan Rumah Tangga	1,18	0,08	0,14	0,95	2,05
Barang Pecah Belah dan Peralatan Makan Minum	4,16	-	0,00	0,00	0,00
Peralatan Dan Perlengkapan Perumahan dan Kebun	0,00	0,00	0,25	0,00	-
Barang dan Layanan Untuk Pemeliharaan Rumah Tangga Rutin	0,55	-0,70	0,70	0,99	0,42
KESEHATAN	0,47	0,41	0,58	0,66	0,39
Obat-Obatan dan Produk Kesehatan	1,03	1,03	0,82	1,81	0,73
Jasa Rawat Jalan	0,00	0,00	0,76	0,43	0,39
Jasa Rawat Inap	0,00	0,00	0,00	0,00	0,00
Jasa Kesehatan Lainnya	0,91	-	0,00	-5,52	0,00
TRANSPORTASI	-1,99	-1,13	-0,47	-0,35	-4,68
Pembelian Kendaraan	0,67	2,69	0,09	0,00	0,74
Pengoperasian Peralatan Transportasi Pribadi	-1,53	-2,22	-0,81	-0,57	-0,93
Jasa Angkutan Penumpang	-8,74	-11,64	0,00	0,00	-21,31
Jasa Pengiriman Barang	0,00	0,00	0,00	0,00	1,23
INFORMASI, KOMUNIKASI, DAN JASA KEUANGAN	-0,63	-0,26	0,71	-0,08	0,62
Peralatan Informasi dan Komunikasi	-1,43	0,44	-0,01	0,02	3,03
Layanan Informasi dan Komunikasi	-0,53	-0,75	1,22	-0,15	0,00
Asuransi	-	-	-	0,00	0,00
Jasa Keuangan	0,00	0,00	0,00	0,00	0,00
REKREASI, OLAAHRAGA, DAN BUDAYA	-2,75	-0,65	0,13	-0,06	0,27
Barang Rekreasi Tahan Lama	-	-	-	-	-
Barang Rekreasi Lainnya dan Olahraga	-7,08	0,00	0,02	0,00	0,00
Layanan Rekreasi dan Olahraga	0,00	0,00	0,00	0,00	0,60
Perlengkapan Kebudayaan	-	-	-	-	0,00
Layanan Kebudayaan	-19,31	-	-	0,00	0,00
Koran, Buku, dan Perlengkapan Sekolah	-0,60	-1,15	0,25	-0,17	0,00
PENDIDIKAN	0,18	0,00	0,00	0,00	0,00
Pendidikan Dasar Dan Anak Usia Dini	0,66	0,00	0,00	0,00	0,00
Pendidikan Menengah	0,00	0,00	0,00	0,00	0,00
Pendidikan Tinggi	0,00	0,00	0,00	0,00	0,00
Pendidikan Lainnya	0,00	0,00	0,00	0,00	0,00
PENYEDIAAN MAKANAN DAN MINUMAN/ RESTORAN	1,19	1,65	0,00	1,07	0,51
Jasa Pelayanan Makanan dan Minuman	1,19	1,65	0,00	1,07	0,51
PERAWATAN PRIBADI DAN JASA LAINNYA	4,95	9,17	8,16	7,52	3,87
Perawatan Pribadi	0,16	0,24	0,15	4,18	1,37
Perawatan Pribadi Lainnya	13,38	21,94	16,30	14,76	10,17
Perlindungan Sosial	7,58	-	-	0,00	0,00
Jasa Lainnya	0,00	-	0,00	0,00	0,00

Tabel 11.16 (Lanjutan)

Inflasi Kumulatif 8 Kabupaten/Kota dan Jawa Timur Bulan April 2020

Jenis Barang/ Jasa	Probo-	Madiun	Surabaya	Jatim
	linggo			
(1)	(2)	(3)	(4)	(5)
UMUM	0,88	0,73	0,68	0,68
MAKANAN, MINUMAN DAN TEMBAKAU	1,09	2,68	2,26	2,09
Makanan	1,16	2,46	2,38	2,01
Minuman yang Tidak Beralkohol	0,13	2,46	0,52	0,67
Rokok dan Tembakau	1,36	4,30	3,74	4,57
PAKAIAN DAN ALAS KAKI	0,43	0,92	-0,14	0,06
Pakaian	0,31	1,12	-0,15	0,04
Alas Kaki	0,89	0,09	-0,10	0,15
PERUMAHAN, AIR, LISTRIK, DAN BAHAN BAKAR RUMAH TANGGA	0,24	0,16	1,35	1,10
Sewa dan Kontrak Rumah	0,00	0,00	1,14	0,96
Pemeliharaan, Perbaikan, dan Keamanan Tempat Tinggal/ Perumahan	1,18	0,57	5,85	3,89
Penyediaan Air dan Layanan Perumahan Lainnya	0,00	0,00	0,00	0,73
Listrik Bahan Bakar Rumah Tangga	0,00	0,23	-0,09	-0,03
PERLENGKAPAN, PERALATAN DAN PEMELIHARAAN RUTIN RUMAH TANGGA	0,65	0,38	0,22	0,29
Furnitur, Perlengkapan dan Karpet	0,00	-0,17	-0,16	0,01
Tekstil Rumah Tangga	0,00	0,64	1,19	0,76
Peralatan Rumah Tangga	1,64	0,81	0,84	0,88
Barang Pecah Belah dan Peralatan Makan Minum	0,00	0,00	2,72	2,16
Peralatan Dan Perlengkapan Perumahan dan Kebun	0,00	1,16	0,40	0,34
Barang dan Layanan Untuk Pemeliharaan Rumah Tangga Rutin	0,88	0,35	-0,19	0,00
KESEHATAN	1,70	-0,35	1,12	0,94
Obat-Obatan dan Produk Kesehatan	0,95	-0,95	1,15	1,06
Jasa Rawat Jalan	4,92	0,00	2,19	1,61
Jasa Rawat Inap	0,00	0,00	0,00	0,00
Jasa Kesehatan Lainnya	-	0,00	1,76	1,37
TRANSPORTASI	-0,31	-1,43	-2,86	-2,78
Pembelian Kendaraan	1,32	0,18	2,76	2,15
Pengoperasian Peralatan Transportasi Pribadi	-1,12	-0,77	-1,32	-1,26
Jasa Angkutan Penumpang	-1,95	-6,74	-14,84	-14,74
Jasa Pengiriman Barang	0,00	0,00	0,00	0,19
INFORMASI, KOMUNIKASI, DAN JASA KEUANGAN	-0,36	-0,13	0,05	0,06
Peralatan Informasi dan Komunikasi	0,00	0,82	0,28	0,52
Layanan Informasi dan Komunikasi	-0,56	-0,45	0,00	-0,06
Asuransi	0,00	0,00	0,00	0,00
Jasa Keuangan	0,00	0,00	0,00	0,00
REKREASI, OLAHRAGA, DAN BUDAYA	0,00	0,25	-0,53	-0,47
Barang Rekreasi Tahan Lama	0,00	-	0,67	0,63
Barang Rekreasi Lainnya dan Olahraga	0,00	0,00	0,11	-0,23
Layanan Rekreasi dan Olahraga	0,00	0,00	0,00	0,07
Perlengkapan Kebudayaan	-	-	0,00	0,00
Layanan Kebudayaan	-	0,00	-6,17	-5,48
Koran, Buku, dan Perlengkapan Sekolah	0,00	0,66	-0,25	-0,23
PENDIDIKAN	0,00	0,00	0,01	0,02
Pendidikan Dasar Dan Anak Usia Dini	0,00	0,00	0,00	0,03
Pendidikan Menengah	0,00	0,00	0,00	0,00
Pendidikan Tinggi	0,00	0,00	0,00	0,00
Pendidikan Lainnya	0,00	0,00	0,13	0,10
PENYEDIAAN MAKANAN DAN MINUMAN/ RESTORAN	1,02	0,51	0,25	0,40
Jasa Pelayanan Makanan dan Minuman	1,02	0,51	0,25	0,40
PERAWATAN PRIBADI DAN JASA LAINNYA	5,15	2,04	4,11	4,50

Perkembangan Beberapa Indikator Utama Sosial Ekonomi Provinsi Jawa Timur Tahun 2021

Tabel 11.17

Inflasi Kumulatif 8 Kabupaten/Kota dan Jawa Timur Bulan Mei 2020

Jenis Barang/ Jasa	Jember	Banyuwangi	Sumenep	Kediri	Malang
(1)	(2)	(3)	(4)	(5)	(6)
UMUM	1,07	1,14	1,26	0,89	0,44
MAKANAN, MINUMAN DAN TEMBAKAU	2,00	2,12	1,15	1,39	1,31
Makanan	0,22	1,83	0,93	1,03	0,76
Minuman yang Tidak Beralkohol	3,50	0,57	1,35	3,95	-0,31
Rokok dan Tembakau	11,70	4,16	2,59	1,81	7,40
PAKAIAN DAN ALAS KAKI	0,51	-0,23	1,57	0,04	0,61
Pakaian	0,13	-0,50	1,75	-0,15	0,75
Alas Kaki	1,98	1,16	0,64	0,91	0,04
PERUMAHAN, AIR, LISTRIK, DAN BAHAN BAKAR	1,84	0,24	0,03	0,04	0,44
RUMAH TANGGA					
Sewa dan Kontrak Rumah	0,00	0,00	0,00	0,00	0,58
Pemeliharaan, Perbaikan, dan Keamanan Tempat Tinggal/Perumahan	0,79	0,55	0,04	0,22	-0,01
Penyediaan Air dan Layanan Perumahan Lainnya	11,00	0,00	0,00	0,00	1,58
Listrik Bahan Bakar Rumah Tangga	0,28	0,04	0,01	0,00	0,00
PERLENGKAPAN, PERALATAN DAN PEMELIHARAAN RUTIN RUMAH TANGGA	1,17	-0,43	0,69	0,87	0,90
Furnitur, Perlengkapan dan Karpet	-0,01	1,37	0,12	0,30	0,37
Tekstil Rumah Tangga	0,97	-3,76	0,23	0,00	0,00
Peralatan Rumah Tangga	1,81	0,08	0,84	1,13	2,15
Barang Pecah Belah dan Peralatan Makan Minum	6,31	-	0,00	0,00	0,00
Peralatan Dan Perlengkapan Perumahan dan Kebun	0,00	1,36	0,28	0,00	-
Barang dan Layanan Untuk Pemeliharaan Rumah Tangga Rutin	1,13	-1,34	1,01	1,17	0,98
KESEHATAN	0,81	0,41	0,58	0,65	0,40
Obat-Obatan dan Produk Kesehatan	1,64	1,03	0,82	1,80	0,74
Jasa Rawat Jalan	0,00	0,00	0,76	0,43	0,39
Jasa Rawat Inap	0,00	0,00	0,00	0,00	0,00
Jasa Kesehatan Lainnya	3,35	-	0,00	-5,52	0,13
TRANSPORTASI	-1,59	-1,45	-0,45	-0,35	-2,61
Pembelian Kendaraan	0,67	2,15	0,09	0,00	0,74
Pengoperasian Peralatan Transportasi Pribadi	-1,52	-2,43	-0,78	-0,57	-0,92
Jasa Angkutan Penumpang	-6,40	-11,64	0,00	0,00	-11,04
Jasa Pengiriman Barang	0,00	0,00	0,00	0,00	1,23
INFORMASI, KOMUNIKASI, DAN JASA KEUANGAN	-0,88	-0,13	0,71	-0,08	0,76
Peralatan Informasi dan Komunikasi	-2,78	0,77	-0,01	0,02	3,11
Layanan Informasi dan Komunikasi	-0,53	-0,75	1,22	-0,15	0,18
Asuransi	-	-	-	0,00	0,00
Jasa Keuangan	0,00	0,00	0,00	0,00	0,00
REKREASI, OLAAHRAGA, DAN BUDAYA	-2,69	-2,67	0,13	-0,08	0,27
Barang Rekreasi Tahan Lama	-	-	-	-	-
Barang Rekreasi Lainnya dan Olahraga	-7,08	-1,42	0,02	0,00	0,00
Layanan Rekreasi dan Olahraga	0,00	0,00	0,00	0,00	0,60
Perlengkapan Kebudayaan	-	-	-	-	0,00
Layanan Kebudayaan	-19,31	-	-	0,00	0,00
Koran, Buku, dan Perlengkapan Sekolah	-0,45	-4,09	0,25	-0,23	0,00
PENDIDIKAN	0,18	0,13	0,00	0,00	0,00
Pendidikan Dasar Dan Anak Usia Dini	0,66	0,00	0,00	0,00	0,00
Pendidikan Menengah	0,00	0,00	0,00	0,00	0,00
Pendidikan Tinggi	0,00	0,00	0,00	0,00	0,00
Pendidikan Lainnya	0,00	0,83	0,00	0,00	0,00
PENYEDIAAN MAKANAN DAN MINUMAN/ RESTORAN	2,62	1,65	0,00	1,07	0,51
Jasa Pelayanan Makanan dan Minuman	2,62	1,65	0,00	1,07	0,51
PERAWATAN PRIBADI DAN JASA LAINNYA	4,54	8,03	8,27	7,17	3,73
Perawatan Pribadi	0,16	0,68	0,21	4,06	1,37
Perawatan Pribadi Lainnya	12,23	18,53	16,47	13,91	9,71
Perlindungan Sosial	7,58	-	-	0,00	0,00
Jasa Lainnya	0,00	-	0,00	0,00	0,00

Tabel 11.17 (Lanjutan)

Inflasi Kumulatif 8 Kabupaten/Kota dan Jawa Timur Bulan Mei 2020

Jenis Barang/ Jasa	Probo-	Madiun Surabaya Jatim		
	linggo	(3)	(4)	(5)
(1)	(2)	(3)	(4)	(5)
UMUM	0,93	0,74	0,89	0,86
MAKANAN, MINUMAN DAN TEMBAKAU	1,05	2,21	2,13	1,96
Makanan	1,04	1,56	2,17	1,79
Minuman yang Tidak Beralkohol	0,13	2,76	0,57	0,73
Rokok dan Tembakau	1,76	5,93	4,34	5,06
PAKAIAN DAN ALAS KAKI	1,22	1,71	0,00	0,19
Pakaian	0,45	2,07	0,03	0,17
Alas Kaki	4,55	0,25	-0,09	0,29
PERUMAHAN, AIR, LISTRIK, DAN BAHAN BAKAR RUMAH TANGGA	0,24	0,21	1,36	1,11
Sewa dan Kontrak Rumah	0,00	0,00	1,14	0,96
Pemeliharaan, Perbaikan, dan Keamanan Tempat Tinggal/Perumahan	1,18	0,54	5,92	3,95
Penyediaan Air dan Layanan Perumahan Lainnya	0,00	0,00	0,00	0,73
Listrik Bahan Bakar Rumah Tangga	0,00	0,38	-0,09	-0,03
PERLENGKAPAN, PERALATAN DAN PEMELIHARAAN RUTIN RUMAH TANGGA	0,65	0,47	0,36	0,46
Furnitur, Perlengkapan dan Karpet	0,00	-0,17	0,04	0,17
Tekstil Rumah Tangga	0,00	0,64	2,04	1,40
Peralatan Rumah Tangga	1,64	1,23	0,97	1,03
Barang Pecah Belah dan Peralatan Makan Minum	0,00	0,00	2,72	2,22
Peralatan Dan Perlengkapan Perumahan dan Kebun	0,00	1,16	0,47	0,48
Barang dan Layanan Untuk Pemeliharaan Rumah Tangga Rutin	0,88	0,42	-0,13	0,14
KESEHATAN	1,73	0,53	1,33	1,13
Obat-Obatan dan Produk Kesehatan	1,00	-0,12	1,38	1,26
Jasa Rawat Jalan	4,92	0,00	2,67	1,92
Jasa Rawat Inap	0,00	0,00	0,00	0,00
Jasa Kesehatan Lainnya	-	12,32	1,76	1,67
TRANSPORTASI	-0,31	-1,17	-1,19	-1,32
Pembelian Kendaraan	1,32	0,79	2,76	2,13
Pengoperasian Peralatan Transportasi Pribadi	-1,12	-0,77	-1,31	-1,26
Jasa Angkutan Penumpang	-1,95	-5,95	-5,41	-6,15
Jasa Pengiriman Barang	0,00	0,00	0,00	0,19
INFORMASI, KOMUNIKASI, DAN JASA KEUANGAN	-0,36	-0,18	0,02	0,05
Peralatan Informasi dan Komunikasi	0,00	0,60	0,12	0,40
Layanan Informasi dan Komunikasi	-0,56	-0,45	0,00	-0,04
Asuransi	0,00	0,00	0,00	0,00
Jasa Keuangan	0,00	0,00	0,00	0,00
REKREASI, OLAAHRAGA, DAN BUDAYA	0,00	0,25	-0,53	-0,52
Barang Rekreasi Tahan Lama	0,00	-	0,67	0,63
Barang Rekreasi Lainnya dan Olahraga	0,00	0,00	0,11	-0,28
Layanan Rekreasi dan Olahraga	0,00	0,00	0,00	0,07
Perlengkapan Kebudayaan	-	-	0,00	0,00
Layanan Kebudayaan	-	0,00	-6,17	-5,48
Koran, Buku, dan Perlengkapan Sekolah	0,00	0,66	-0,25	-0,38
PENDIDIKAN	0,00	0,00	0,01	0,02
Pendidikan Dasar Dan Anak Usia Dini	0,00	0,00	0,00	0,03
Pendidikan Menengah	0,00	0,00	0,00	0,00
Pendidikan Tinggi	0,00	0,00	0,00	0,00
Pendidikan Lainnya	0,00	0,00	0,13	0,12
PENYEDIAAN MAKANAN DAN MINUMAN/ RESTORAN	1,02	0,57	0,32	0,48
Jasa Pelayanan Makanan dan Minuman	1,02	0,57	0,32	0,48
PERAWATAN PRIBADI DAN JASA LAINNYA	5,37	2,02	3,88	4,25
Perawatan Pribadi	0,33	0,47	1,56	1,44
Perawatan Pribadi Lainnya	12,49	6,16	10,23	11,13
Perlindungan Sosial	-	0,00	0,00	0,21
Jasa Lainnya	0,00	0,00	0,00	0,00

Tabel 11.18

Inflasi Kumulatif 8 Kabupaten/Kota dan Jawa Timur Bulan Juni 2020

Jenis Barang/ Jasa	Jember	Banyuwangi	Sumenep	Kediri	Malang
(1)	(2)	(3)	(4)	(5)	(6)
UMUM	1,37	1,20	1,11	1,14	0,88
MAKANAN, MINUMAN DAN TEMBAKAU	2,48	2,60	0,80	2,27	2,43
Makanan	0,64	2,44	0,50	1,98	1,87
Minuman yang Tidak Beralkohol	5,19	0,57	1,41	4,02	-0,12
Rokok dan Tembakau	12,06	4,16	2,59	2,78	9,47
PAKAIAN DAN ALAS KAKI	1,23	-0,39	1,58	0,09	1,66
Pakaian	0,98	-0,50	1,76	-0,10	2,09
Alas Kaki	2,20	0,21	0,64	0,91	0,04
PERUMAHAN, AIR, LISTRIK, DAN BAHAN BAKAR	1,92	0,23	0,03	0,04	0,47
RUMAH TANGGA					
Sewa dan Kontrak Rumah	0,00	0,00	0,00	0,00	0,58
Pemeliharaan, Perbaikan, dan Keamanan Tempat Tinggal/Perumahan	1,16	0,51	0,05	0,22	0,28
Penyediaan Air dan Layanan Perumahan Lainnya	11,00	0,00	0,00	0,00	1,58
Listrik Bahan Bakar Rumah Tangga	0,28	0,07	0,01	0,00	0,00
PERLENGKAPAN, PERALATAN DAN PEMELIHARAAN RUTIN RUMAH TANGGA	1,56	-0,32	0,74	0,67	0,56
Furnitur, Perlengkapan dan Karpet	-0,01	1,37	0,12	0,30	0,37
Tekstil Rumah Tangga	0,97	-3,76	0,23	0,00	-2,68
Peralatan Rumah Tangga	1,82	0,08	0,84	1,13	2,15
Barang Pecah Belah dan Peralatan Makan Minum	7,77	-	0,00	0,00	0,00
Peralatan Dan Perlengkapan Perumahan dan Kebun	9,87	1,36	0,28	0,00	-
Barang dan Layanan Untuk Pemeliharaan Rumah Tangga Rutin	1,01	-1,04	1,13	0,81	0,64
KESEHATAN	1,83	0,41	0,58	1,28	-0,52
Obat-Obatan dan Produk Kesehatan	3,99	1,03	0,82	3,27	-2,56
Jasa Rawat Jalan	0,00	0,00	0,76	0,43	0,41
Jasa Rawat Inap	0,00	0,00	0,00	0,00	0,00
Jasa Kesehatan Lainnya	3,35	-	0,00	-5,52	4,42
TRANSPORTASI	-1,49	-1,45	-0,44	-0,35	-1,75
Pembelian Kendaraan	0,67	2,15	0,15	0,00	1,83
Pengoperasian Peralatan Transportasi Pribadi	-1,45	-2,43	-0,78	-0,57	-0,91
Jasa Angkutan Penumpang	-6,06	-11,64	0,00	0,00	-7,94
Jasa Pengiriman Barang	0,00	0,00	0,00	0,00	1,23
INFORMASI, KOMUNIKASI, DAN JASA KEUANGAN	-0,88	0,93	0,71	-0,08	0,82
Peralatan Informasi dan Komunikasi	-2,78	3,66	-0,03	0,02	3,40
Layanan Informasi dan Komunikasi	-0,53	-0,75	1,22	-0,15	0,18
Asuransi	-	-	-	0,00	0,00
Jasa Keuangan	0,00	0,00	0,00	0,00	0,00
REKREASI, OLAAHRAGA, DAN BUDAYA	-3,41	-2,67	0,13	-0,08	0,23
Barang Rekreasi Tahan Lama	-	-	-	-	-
Barang Rekreasi Lainnya dan Olahraga	-10,45	-1,42	0,02	0,00	0,00
Layanan Rekreasi dan Olahraga	0,00	0,00	0,00	0,00	0,60
Perlengkapan Kebudayaan	-	-	-	-	0,00
Layanan Kebudayaan	-19,31	-	-	0,00	0,00
Koran, Buku, dan Perlengkapan Sekolah	-0,45	-4,09	0,25	-0,23	-0,14
PENDIDIKAN	0,18	0,13	0,00	0,00	0,00
Pendidikan Dasar Dan Anak Usia Dini	0,66	0,00	0,00	0,00	0,00
Pendidikan Menengah	0,00	0,00	0,00	0,00	0,00
Pendidikan Tinggi	0,00	0,00	0,00	0,00	0,00
Pendidikan Lainnya	0,02	0,83	0,00	0,00	0,00
PENYEDIAAN MAKANAN DAN MINUMAN/ RESTORAN	4,42	1,65	0,00	1,07	1,41
Jasa Pelayanan Makanan dan Minuman	4,42	1,65	0,00	1,07	1,41
PERAWATAN PRIBADI DAN JASA LAINNYA	3,90	6,30	7,75	7,38	3,45
Perawatan Pribadi	0,86	0,69	0,27	5,82	1,46
Perawatan Pribadi Lainnya	9,10	14,33	15,36	11,18	8,55
Perlindungan Sosial	15,00	-	-	0,00	0,00
Jasa Lainnya	0,00	-	0,00	0,00	0,00

Tabel 11.18 (Lanjutan)

Inflasi Kumulatif 8 Kabupaten/Kota dan Jawa Timur Bulan Juni 2020

Jenis Barang/ Jasa	Probo-	Madiun Surabaya Jatim		
	linggo	(3)	(4)	(5)
(1)	(2)	(3)	(4)	(5)
UMUM	1,08	0,95	1,17	1,14
MAKANAN, MINUMAN DAN TEMBAKAU	1,65	2,06	2,14	2,17
Makanan	1,80	1,28	2,18	2,01
Minuman yang Tidak Beralkohol	-0,05	2,97	0,48	0,73
Rokok dan Tembakau	1,84	6,28	4,51	5,52
PAKAIAN DAN ALAS KAKI	1,22	1,81	0,05	0,39
Pakaian	0,45	2,26	0,07	0,41
Alas Kaki	4,55	0,00	-0,06	0,27
PERUMAHAN, AIR, LISTRIK, DAN BAHAN BAKAR	0,28	0,22	1,35	1,11
RUMAH TANGGA				
Sewa dan Kontrak Rumah	0,00	0,00	1,14	0,96
Pemeliharaan, Perbaikan, dan Keamanan Tempat Tinggal/ Perumahan	1,40	0,63	5,85	3,96
Penyediaan Air dan Layanan Perumahan Lainnya	0,00	0,00	0,00	0,73
Listrik Bahan Bakar Rumah Tangga	0,00	0,38	-0,09	-0,03
PERLENGKAPAN, PERALATAN DAN PEMELIHARAAN RUTIN RUMAH TANGGA	0,73	0,60	0,39	0,46
Furnitur, Perlengkapan dan Karpet	0,00	-0,17	0,04	0,17
Tekstil Rumah Tangga	0,00	0,87	2,04	1,19
Peralatan Rumah Tangga	1,64	1,23	1,00	1,05
Barang Pecah Belah dan Peralatan Makan Minum	0,00	-0,88	2,72	2,25
Peralatan Dan Perlengkapan Perumahan dan Kebun	0,00	1,16	0,73	1,26
Barang dan Layanan Untuk Pemeliharaan Rumah Tangga Rutin	1,05	0,70	-0,11	0,11
KESEHATAN	1,72	0,71	1,56	1,23
Obat-Obatan dan Produk Kesehatan	1,00	0,38	1,55	1,19
Jasa Rawat Jalan	4,92	0,00	3,34	2,35
Jasa Rawat Inap	0,00	0,00	0,00	0,00
Jasa Kesehatan Lainnya	-	12,32	1,76	2,03
TRANSPORTASI	0,04	-1,12	1,07	0,42
Pembelian Kendaraan	2,29	0,67	2,68	2,25
Pengoperasian Peralatan Transportasi Pribadi	-1,12	-0,67	-1,26	-1,21
Jasa Angkutan Penumpang	-1,95	-5,78	7,24	3,76
Jasa Pengiriman Barang	0,00	0,00	0,00	0,19
INFORMASI, KOMUNIKASI, DAN JASA KEUANGAN	-0,36	-0,11	0,02	0,09
Peralatan Informasi dan Komunikasi	0,00	0,93	0,10	0,59
Layanan Informasi dan Komunikasi	-0,56	-0,45	0,00	-0,04
Asuransi	0,00	0,00	0,00	0,00
Jasa Keuangan	0,00	0,00	0,00	0,00
REKREASI, OLAAHRAGA, DAN BUDAYA	0,00	0,35	-0,53	-0,55
Barang Rekreasi Tahan Lama	0,00	-	0,67	0,63
Barang Rekreasi Lainnya dan Olahraga	0,00	0,00	0,11	-0,43
Layanan Rekreasi dan Olahraga	0,00	0,00	0,00	0,07
Perlengkapan Kebudayaan	-	-	0,00	0,00
Layanan Kebudayaan	-	0,00	-6,17	-5,48
Koran, Buku, dan Perlengkapan Sekolah	0,00	0,92	-0,25	-0,39
PENDIDIKAN	0,21	0,80	0,01	0,04
Pendidikan Dasar Dan Anak Usia Dini	0,00	0,00	0,00	0,03
Pendidikan Menengah	0,00	0,00	0,00	0,00
Pendidikan Tinggi	0,00	0,00	0,00	0,00
Pendidikan Lainnya	1,73	3,38	0,13	0,26
PENYEDIAAN MAKANAN DAN MINUMAN/ RESTORAN	1,02	2,06	0,32	0,68
Jasa Pelayanan Makanan dan Minuman	1,02	2,06	0,32	0,68
PERAWATAN PRIBADI DAN JASA LAINNYA	4,33	2,36	3,23	3,63
Perawatan Pribadi	0,08	1,10	1,44	1,43
Perawatan Pribadi Lainnya	10,34	5,85	8,20	9,03
Perlindungan Sosial	-	0,00	0,00	0,41
Jasa Lainnya	0,00	0,00	0,00	0,00

Tabel 11.19

Inflasi Kumulatif 8 Kabupaten/Kota dan Jawa Timur Bulan Juli 2020

Jenis Barang/ Jasa	Jember	Banyuwangi	Sumenep	Kediri	Malang
(1)	(2)	(3)	(4)	(5)	(6)
UMUM	1,38	1,21	0,98	1,08	0,94
MAKANAN, MINUMAN DAN TEMBAKAU	2,11	1,39	-0,29	1,32	2,37
Makanan	0,26	0,58	-0,86	0,63	1,79
Minuman yang Tidak Beralkohol	3,22	0,57	1,41	4,32	-0,14
Rokok dan Tembakau	12,45	5,90	2,73	3,31	9,58
PAKAIAN DAN ALAS KAKI	1,83	0,55	1,59	0,23	1,62
Pakaian	0,77	0,46	1,76	0,08	2,42
Alas Kaki	6,00	1,04	0,74	0,91	-1,37
PERUMAHAN, AIR, LISTRIK, DAN BAHAN BAKAR RUMAH TANGGA	2,00	0,26	0,24	0,26	0,43
Sewa dan Kontrak Rumah	0,00	0,00	0,00	0,00	0,58
Pemeliharaan, Perbaikan, dan Keamanan Tempat Tinggal/Perumahan	1,48	0,51	0,48	1,46	-0,01
Penyediaan Air dan Layanan Perumahan Lainnya	11,00	0,00	0,00	0,00	1,58
Listrik Bahan Bakar Rumah Tangga	0,28	0,13	0,01	0,01	0,00
PERLENGKAPAN, PERALATAN DAN PEMELIHARAAN RUTIN RUMAH TANGGA	1,56	-0,11	1,09	0,97	0,22
Furnitur, Perlengkapan dan Karpet	-0,01	1,77	0,12	1,00	0,37
Tekstil Rumah Tangga	3,79	-2,49	0,23	0,00	-2,68
Peralatan Rumah Tangga	2,53	0,11	1,30	1,58	2,15
Barang Pecah Belah dan Peralatan Makan Minum	8,28	-	1,53	0,00	0,00
Peralatan Dan Perlengkapan Perumahan dan Kebun	9,87	1,36	1,92	1,18	-
Barang dan Layanan Untuk Pemeliharaan Rumah Tangga Rutin	0,62	-0,98	1,27	0,94	0,14
KESEHATAN	1,84	0,50	0,59	1,65	-0,67
Obat-Obatan dan Produk Kesehatan	4,00	1,03	0,82	4,18	-3,04
Jasa Rawat Jalan	0,00	0,22	0,82	0,43	0,41
Jasa Rawat Inap	0,00	0,00	0,00	0,00	0,00
Jasa Kesehatan Lainnya	3,35	-	0,00	-5,52	4,42
TRANSPORTASI	-2,31	-1,50	-0,44	-0,03	-1,98
Pembelian Kendaraan	0,67	2,38	0,15	1,15	1,94
Pengoperasian Peralatan Transportasi Pribadi	-1,45	-2,43	-0,79	-0,57	-0,92
Jasa Angkutan Penumpang	-10,84	-13,19	0,00	0,00	-9,21
Jasa Pengiriman Barang	0,00	0,00	0,00	0,00	1,23
INFORMASI, KOMUNIKASI, DAN JASA KEUANGAN	-0,88	1,43	0,77	0,00	0,85
Peralatan Informasi dan Komunikasi	-2,76	5,00	0,17	0,28	3,54
Layanan Informasi dan Komunikasi	-0,53	-0,75	1,22	-0,15	0,18
Asuransi	-	-	-	0,00	0,00
Jasa Keuangan	0,00	0,00	0,00	0,00	0,00
REKREASI, OLAHRAGA, DAN BUDAYA	-3,57	-2,91	0,22	0,13	0,05
Barang Rekreasi Tahan Lama	-	-	-	-	-
Barang Rekreasi Lainnya dan Olahraga	-11,71	-1,42	0,06	1,51	0,00
Layanan Rekreasi dan Olahraga	0,00	0,00	0,00	0,00	0,60
Perlengkapan Kebudayaan	-	-	-	-	0,00
Layanan Kebudayaan	-19,31	-	-	0,00	0,00
Koran, Buku, dan Perlengkapan Sekolah	-0,20	-4,51	0,43	-0,18	-0,69
PENDIDIKAN	1,50	0,13	0,00	0,00	0,40
Pendidikan Dasar Dan Anak Usia Dini	2,62	0,00	0,00	0,00	1,76
Pendidikan Menengah	3,21	0,00	0,00	0,00	0,00
Pendidikan Tinggi	0,00	0,00	0,00	0,00	0,00
Pendidikan Lainnya	0,02	0,83	0,00	0,00	0,16
PENYEDIAAN MAKANAN DAN MINUMAN/ RESTORAN	4,42	1,91	0,00	0,93	1,48
Jasa Pelayanan Makanan dan Minuman	4,42	1,91	0,00	0,93	1,48
PERAWATAN PRIBADI DAN JASA LAINNYA	5,43	9,07	9,76	8,66	5,29
Perawatan Pribadi	0,77	0,45	0,75	5,82	3,04
Perawatan Pribadi Lainnya	13,54	21,42	18,92	15,07	10,80
Perlindungan Sosial	15,00	-	-	0,00	0,00
Jasa Lainnya	0,00	-	0,00	0,00	3,53

Tabel 11.19 (Lanjutan)

Inflasi Kumulatif 8 Kabupaten/Kota dan Jawa Timur Bulan Juli 2020

Jenis Barang/ Jasa	Probo- linggo	Madiun	Surabaya	Jatim
(1)	(2)	(3)	(4)	(5)
UMUM	1,25	0,91	0,75	0,85
MAKANAN, MINUMAN DAN TEMBAKAU	1,35	1,18	0,55	0,92
Makanan	1,39	0,08	0,29	0,49
Minuman yang Tidak Beralkohol	0,31	3,02	0,05	0,37
Rokok dan Tembakau	1,85	6,59	4,91	5,97
PAKAIAN DAN ALAS KAKI	1,77	1,91	0,17	0,55
Pakaian	1,20	2,37	0,21	0,62
Alas Kaki	4,27	0,00	-0,06	0,28
PERUMAHAN, AIR, LISTRIK, DAN BAHAN BAKAR RUMAH TANGGA	0,28	0,23	1,35	1,12
Sewa dan Kontrak Rumah	0,00	0,00	1,14	0,96
Pemeliharaan, Perbaikan, dan Keamanan Tempat Tinggal/Perumahan	1,40	0,67	5,83	4,00
Penyediaan Air dan Layanan Perumahan Lainnya	0,00	0,00	0,00	0,73
Listrik Bahan Bakar Rumah Tangga	0,00	0,38	-0,09	-0,02
PERLENGKAPAN, PERALATAN DAN PEMELIHARAAN RUTIN RUMAH TANGGA	0,80	0,73	0,60	0,60
Furnitur, Perlengkapan dan Karpet	0,00	-0,17	0,04	0,22
Tekstil Rumah Tangga	1,20	0,87	2,76	1,94
Peralatan Rumah Tangga	1,64	1,24	1,00	1,11
Barang Pecah Belah dan Peralatan Makan Minum	0,00	-0,88	2,72	2,31
Peralatan Dan Perlengkapan Perumahan dan Kebun	-3,17	1,16	1,86	2,10
Barang dan Layanan Untuk Pemeliharaan Rumah Tangga Rutin	1,27	0,90	0,13	0,20
KESEHATAN	1,73	0,78	1,90	1,47
Obat-Obatan dan Produk Kesehatan	1,02	0,58	1,79	1,35
Jasa Rawat Jalan	4,92	0,00	3,86	2,69
Jasa Rawat Inap	0,00	0,00	0,00	0,00
Jasa Kesehatan Lainnya	-	12,32	3,66	3,64
TRANSPORTASI	0,12	-1,11	-0,33	-0,63
Pembelian Kendaraan	2,50	0,68	3,37	2,77
Pengoperasian Peralatan Transportasi Pribadi	-1,12	-0,66	-1,20	-1,17
Jasa Angkutan Penumpang	-1,95	-5,78	-1,64	-3,30
Jasa Pengiriman Barang	0,00	0,00	0,00	0,19
INFORMASI, KOMUNIKASI, DAN JASA KEUANGAN	-0,36	-0,42	0,00	0,10
Peralatan Informasi dan Komunikasi	0,00	-0,39	0,03	0,62
Layanan Informasi dan Komunikasi	-0,56	-0,45	0,00	-0,04
Asuransi	0,00	0,00	0,00	0,00
Jasa Keuangan	0,00	0,00	0,00	0,00
REKREASI, OLAHRAGA, DAN BUDAYA	0,00	0,55	-0,50	-0,55
Barang Rekreasi Tahan Lama	0,00	-	-2,98	-2,82
Barang Rekreasi Lainnya dan Olahraga	0,00	0,00	0,65	-0,04
Layanan Rekreasi dan Olahraga	0,00	0,00	0,00	0,07
Perlengkapan Kebudayaan	-	-	0,00	0,00
Layanan Kebudayaan	-	0,00	-6,17	-5,48
Koran, Buku, dan Perlengkapan Sekolah	0,00	1,47	-0,19	-0,40
PENDIDIKAN	2,70	1,56	0,01	0,18
Pendidikan Dasar Dan Anak Usia Dini	6,14	1,34	0,00	0,44
Pendidikan Menengah	2,19	0,21	0,00	0,14
Pendidikan Tinggi	0,00	0,00	0,00	0,00
Pendidikan Lainnya	1,73	4,84	0,13	0,32
PENYEDIAAN MAKANAN DAN MINUMAN/ RESTORAN	1,02	3,17	0,56	0,90
Jasa Pelayanan Makanan dan Minuman	1,02	3,17	0,56	0,90
PERAWATAN PRIBADI DAN JASA LAINNYA	5,41	2,95	4,35	4,93
Perawatan Pribadi	0,06	1,43	1,76	1,83
Perawatan Pribadi Lainnya	12,96	7,17	11,47	12,45
Perlindungan Sosial	-	0,00	0,00	0,41
Jasa Lainnya	0,00	0,00	0,00	0,96

Tabel 11.20

Inflasi Kumulatif 8 Kabupaten/Kota dan Jawa Timur Bulan Agustus 2020

Jenis Barang/ Jasa	Jember	Banyuwangi	Sumenep	Kediri	Malang
(1)	(2)	(3)	(4)	(5)	(6)
UMUM	1,27	1,20	1,01	1,10	0,88
MAKANAN, MINUMAN DAN TEMBAKAU	1,02	-0,11	-1,89	0,62	2,17
Makanan	-1,08	-1,30	-2,82	-0,34	1,53
Minuman yang Tidak Beralkohol	3,02	0,02	1,41	4,31	-0,07
Rokok dan Tembakau	12,45	5,90	2,73	3,69	9,74
PAKAIAN DAN ALAS KAKI	1,83	1,13	1,68	0,44	1,66
Pakaian	0,77	1,15	1,85	0,33	2,46
Alas Kaki	6,00	1,04	0,74	0,91	-1,37
PERUMAHAN, AIR, LISTRIK, DAN BAHAN BAKAR RUMAH TANGGA	2,00	0,26	0,29	0,49	0,39
Sewa dan Kontrak Rumah	0,00	0,00	0,00	0,00	0,58
Pemeliharaan, Perbaikan, dan Keamanan Tempat Tinggal/Perumahan	1,48	0,51	0,57	2,81	-0,39
Penyediaan Air dan Layanan Perumahan Lainnya	11,00	0,00	0,00	0,00	1,58
Listrik Bahan Bakar Rumah Tangga	0,28	0,13	0,01	0,01	0,00
PERLENGKAPAN, PERALATAN DAN PEMELIHARAAN RUTIN RUMAH TANGGA	1,39	-0,61	1,22	1,42	-0,05
Furnitur, Perlengkapan dan Karpet	-0,22	1,77	-0,08	1,41	0,71
Tekstil Rumah Tangga	3,79	-2,49	0,56	0,00	-2,68
Peralatan Rumah Tangga	2,53	0,01	1,67	3,83	2,15
Barang Pecah Belah dan Peralatan Makan Minum	8,28	-	1,53	0,00	0,00
Peralatan Dan Perlengkapan Perumahan dan Kebun	9,87	1,36	3,32	1,59	-
Barang dan Layanan Untuk Pemeliharaan Rumah Tangga Rutin	0,40	-2,17	1,30	1,03	-0,35
KESEHATAN	1,82	0,50	0,67	1,65	-0,27
Obat-Obatan dan Produk Kesehatan	3,97	1,03	0,98	4,18	-2,89
Jasa Rawat Jalan	0,00	0,22	0,82	0,43	1,29
Jasa Rawat Inap	0,00	0,00	0,00	0,00	0,00
Jasa Kesehatan Lainnya	3,35	-	0,00	-5,52	4,90
TRANSPORTASI	-2,18	-1,34	-0,35	0,23	-3,42
Pembelian Kendaraan	0,67	2,47	0,23	2,03	2,00
Pengoperasian Peralatan Transportasi Pribadi	-1,45	-2,43	-0,67	-0,57	-0,91
Jasa Angkutan Penumpang	-10,08	-11,67	0,00	0,00	-16,41
Jasa Pengiriman Barang	0,00	0,00	0,00	0,00	1,23
INFORMASI, KOMUNIKASI, DAN JASA KEUANGAN	-0,88	1,39	0,76	0,10	0,85
Peralatan Informasi dan Komunikasi	-2,75	4,89	0,16	0,59	3,54
Layanan Informasi dan Komunikasi	-0,53	-0,75	1,22	-0,15	0,18
Asuransi	-	-	-	0,00	0,00
Jasa Keuangan	0,00	0,00	0,00	0,00	0,00
REKREASI, OLAHRAGA, DAN BUDAYA	-3,57	-2,25	0,43	0,26	0,03
Barang Rekreasi Tahan Lama	-	-	-	-	-
Barang Rekreasi Lainnya dan Olahraga	-11,71	-1,42	0,91	2,44	0,00
Layanan Rekreasi dan Olahraga	0,00	0,00	0,00	0,00	0,60
Perlengkapan Kebudayaan	-	-	-	-	0,00
Layanan Kebudayaan	-19,31	-	-	0,00	0,00
Koran, Buku, dan Perlengkapan Sekolah	-0,20	-3,36	0,43	-0,18	-0,77
PENDIDIKAN	1,50	0,45	0,77	-1,34	1,55
Pendidikan Dasar Dan Anak Usia Dini	2,62	0,28	0,17	0,22	6,19
Pendidikan Menengah	3,21	0,70	2,88	-0,80	0,81
Pendidikan Tinggi	0,00	0,00	0,00	-3,20	0,00
Pendidikan Lainnya	0,02	0,83	0,00	0,00	0,16
PENYEDIAAN MAKANAN DAN MINUMAN/ RESTORAN	4,42	2,21	0,00	0,93	1,48
Jasa Pelayanan Makanan dan Minuman	4,42	2,21	0,00	0,93	1,48
PERAWATAN PRIBADI DAN JASA LAINNYA	8,10	13,32	15,45	11,37	7,03
Perawatan Pribadi	1,29	-0,11	0,82	6,25	3,06
Perawatan Pribadi Lainnya	20,05	32,53	30,35	22,45	16,71
Perlindungan Sosial	15,00	-	-	0,00	0,00
Jasa Lainnya	0,00	-	0,00	0,00	3,53

Tabel 11.20 (Lanjutan)

Inflasi Kumulatif 8 Kabupaten/Kota dan Jawa Timur Bulan Agustus 2020

Jenis Barang/ Jasa	Probo- linggo	Madiun	Surabaya	Jatim
(1)	(2)	(3)	(4)	(5)
UMUM	1,18	0,89	0,82	0,89
MAKANAN, MINUMAN DAN TEMBAKAU	-0,07	0,44	-0,25	0,11
Makanan	-0,43	-0,97	-0,66	-0,50
Minuman yang Tidak Beralkohol	0,31	3,59	-0,06	0,29
Rokok dan Tembakau	2,17	6,55	5,00	6,06
PAKAIAN DAN ALAS KAKI	1,77	1,94	0,21	0,62
Pakaian	1,20	2,41	0,26	0,70
Alas Kaki	4,26	0,00	-0,06	0,28
PERUMAHAN, AIR, LISTRIK, DAN BAHAN BAKAR RUMAH TANGGA	0,28	0,23	1,38	1,14
Sewa dan Kontrak Rumah	0,00	0,00	1,14	0,96
Pemeliharaan, Perbaikan, dan Keamanan Tempat Tinggal/Perumahan	1,40	0,66	6,01	4,13
Penyediaan Air dan Layanan Perumahan Lainnya	0,00	0,00	0,00	0,73
Listrik Bahan Bakar Rumah Tangga	0,00	0,38	-0,09	-0,02
PERLENGKAPAN, PERALATAN DAN PEMELIHARAAN RUTIN RUMAH TANGGA	0,82	0,90	0,66	0,59
Furnitur, Perlengkapan dan Karpet	0,00	-0,17	0,04	0,27
Tekstil Rumah Tangga	1,20	0,87	2,80	1,97
Peralatan Rumah Tangga	1,64	1,54	1,08	1,22
Barang Pecah Belah dan Peralatan Makan Minum	0,00	-0,88	2,72	2,31
Peralatan Dan Perlengkapan Perumahan dan Kebun	-3,17	1,16	1,97	2,23
Barang dan Layanan Untuk Pemeliharaan Rumah Tangga Rutin	1,30	1,11	0,18	0,15
KESEHATAN	1,40	0,66	1,81	1,44
Obat-Obatan dan Produk Kesehatan	0,43	0,25	1,53	1,15
Jasa Rawat Jalan	4,92	0,00	3,86	2,86
Jasa Rawat Inap	0,00	0,00	0,00	0,00
Jasa Kesehatan Lainnya	-	12,32	3,81	3,81
TRANSPORTASI	0,12	-1,07	0,23	-0,38
Pembelian Kendaraan	2,50	0,82	3,43	2,86
Pengoperasian Peralatan Transportasi Pribadi	-1,12	-0,66	-1,20	-1,17
Jasa Angkutan Penumpang	-1,95	-5,78	1,38	-1,96
Jasa Pengiriman Barang	0,00	0,00	0,00	0,19
INFORMASI, KOMUNIKASI, DAN JASA KEUANGAN	-0,36	-0,46	0,00	0,10
Peralatan Informasi dan Komunikasi	0,00	-0,57	0,02	0,62
Layanan Informasi dan Komunikasi	-0,56	-0,45	0,00	-0,04
Asuransi	0,00	0,00	0,00	0,00
Jasa Keuangan	0,00	0,00	0,00	0,00
REKREASI, OLAHRAGA, DAN BUDAYA	0,09	0,55	-0,49	-0,51
Barang Rekreasi Tahan Lama	0,00	-	-2,12	-2,00
Barang Rekreasi Lainnya dan Olahraga	0,00	0,00	0,65	0,00
Layanan Rekreasi dan Olahraga	0,00	0,00	0,00	0,07
Perlengkapan Kebudayaan	-	-	0,00	0,00
Layanan Kebudayaan	-	0,00	-6,17	-5,48
Koran, Buku, dan Perlengkapan Sekolah	0,32	1,47	-0,19	-0,34
PENDIDIKAN	2,70	1,56	0,29	0,52
Pendidikan Dasar Dan Anak Usia Dini	6,14	1,34	0,75	1,51
Pendidikan Menengah	2,19	0,21	0,35	0,51
Pendidikan Tinggi	0,00	0,00	0,00	-0,08
Pendidikan Lainnya	1,73	4,84	0,13	0,32
PENYEDIAAN MAKANAN DAN MINUMAN/ RESTORAN	1,02	3,95	0,93	1,20
Jasa Pelayanan Makanan dan Minuman	1,02	3,95	0,93	1,20
PERAWATAN PRIBADI DAN JASA LAINNYA	9,75	4,36	6,01	6,93
Perawatan Pribadi	0,27	1,62	2,01	2,04
Perawatan Pribadi Lainnya	23,14	11,85	16,93	18,81
Perlindungan Sosial	-	0,00	0,00	0,41
Jasa Lainnya	0,00	0,00	0,00	0,96

Tabel 11.21

Inflasi Kumulatif 8 Kabupaten/Kota dan Jawa Timur Bulan September 2020

Jenis Barang/ Jasa	Jember	Banyuwangi	Sumenep	Kediri	Malang
(1)	(2)	(3)	(4)	(5)	(6)
UMUM	1,26	1,03	0,89	1,26	0,83
MAKANAN, MINUMAN DAN TEMBAKAU	0,82	-0,58	-2,30	0,68	1,95
Makanan	-1,34	-1,87	-3,37	-0,30	1,25
Minuman yang Tidak Beralkohol	3,02	0,05	1,96	4,65	-0,07
Rokok dan Tembakau	12,45	5,90	2,73	3,69	9,74
PAKAIAN DAN ALAS KAKI	1,85	1,13	1,68	0,42	1,69
Pakaian	0,80	1,15	1,85	0,31	2,49
Alas Kaki	6,00	1,04	0,74	0,91	-1,36
PERUMAHAN, AIR, LISTRIK, DAN BAHAN BAKAR RUMAH TANGGA	2,00	0,26	0,29	0,49	0,39
Sewa dan Kontrak Rumah	0,00	0,00	0,00	0,00	0,58
Pemeliharaan, Perbaikan, dan Keamanan Tempat Tinggal/Perumahan	1,48	0,51	0,57	2,81	-0,39
Penyediaan Air dan Layanan Perumahan Lainnya	11,00	0,00	0,00	0,00	1,58
Listrik Bahan Bakar Rumah Tangga	0,28	0,13	0,01	0,01	0,00
PERLENGKAPAN, PERALATAN DAN PEMELIHARAAN RUTIN RUMAH TANGGA	1,44	-0,17	1,29	1,62	0,28
Furnitur, Perlengkapan dan Karpet	-0,22	1,77	-0,08	1,41	0,71
Tekstil Rumah Tangga	3,79	-2,49	0,56	0,00	-2,68
Peralatan Rumah Tangga	2,55	0,01	1,69	3,96	2,23
Barang Pecah Belah dan Peralatan Makan Minum	8,44	-	1,53	0,00	0,00
Peralatan Dan Perlengkapan Perumahan dan Kebun	9,87	1,36	3,32	1,59	-
Barang dan Layanan Untuk Pemeliharaan Rumah Tangga Rutin	0,47	-1,06	1,43	1,34	0,14
KESEHATAN	1,82	0,50	1,29	2,34	-0,14
Obat-Obatan dan Produk Kesehatan	3,97	1,03	2,29	5,52	-2,56
Jasa Rawat Jalan	0,00	0,22	0,82	0,86	1,29
Jasa Rawat Inap	0,00	0,00	0,00	0,00	0,01
Jasa Kesehatan Lainnya	3,35	-	0,00	-5,52	5,14
TRANSPORTASI	-2,18	-1,56	-0,17	0,30	-3,71
Pembelian Kendaraan	0,67	2,47	0,30	2,03	2,23
Pengoperasian Peralatan Transportasi Pribadi	-1,44	-2,43	-0,41	-0,43	-0,91
Jasa Angkutan Penumpang	-10,15	-14,25	0,00	0,00	-18,10
Jasa Pengiriman Barang	0,00	0,00	0,00	0,00	1,23
INFORMASI, KOMUNIKASI, DAN JASA KEUANGAN	-0,89	1,50	0,40	0,10	0,84
Peralatan Informasi dan Komunikasi	-2,75	5,20	-1,04	0,59	3,47
Layanan Informasi dan Komunikasi	-0,54	-0,75	1,21	-0,15	0,18
Asuransi	-	-	-	0,00	0,00
Jasa Keuangan	0,00	0,00	0,00	0,00	0,00
REKREASI, OLAHRAGA, DAN BUDAYA	-3,55	-2,25	0,43	0,26	0,06
Barang Rekreasi Tahan Lama	-	-	-	-	-
Barang Rekreasi Lainnya dan Olahraga	-11,71	-1,42	0,91	2,44	0,00
Layanan Rekreasi dan Olahraga	0,00	0,00	0,00	0,00	0,60
Perlengkapan Kebudayaan	-	-	-	-	0,00
Layanan Kebudayaan	-19,31	-	-	0,00	0,00
Koran, Buku, dan Perlengkapan Sekolah	-0,16	-3,36	0,43	-0,18	-0,67
PENDIDIKAN	2,52	0,45	1,28	-1,27	1,55
Pendidikan Dasar Dan Anak Usia Dini	2,62	0,28	0,17	0,22	6,19
Pendidikan Menengah	3,21	0,70	2,88	-0,80	0,81
Pendidikan Tinggi	2,63	0,00	1,21	-3,20	0,00
Pendidikan Lainnya	0,02	0,83	0,00	0,52	0,16
PENYEDIAAN MAKANAN DAN MINUMAN/ RESTORAN	4,50	2,21	0,06	1,39	1,49
Jasa Pelayanan Makanan dan Minuman	4,50	2,21	0,06	1,39	1,49
PERAWATAN PRIBADI DAN JASA LAINNYA	7,74	12,70	15,18	12,31	7,19
Perawatan Pribadi	1,29	0,14	0,96	8,34	3,49
Perawatan Pribadi Lainnya	19,06	30,66	29,65	21,29	16,31
Perlindungan Sosial	15,00	-	-	0,00	0,00
Jasa Lainnya	0,00	-	0,00	0,00	3,53

Tabel 11.21 (Lanjutan)
Inflasi Kumulatif 8 Kabupaten/Kota dan Jawa Timur Bulan September 2020

Jenis Barang/ Jasa	Probo- linggo	Madiun	Surabaya	Jatim
(1)	(2)	(3)	(4)	(5)
UMUM	0,83	0,87	0,64	0,74
MAKANAN, MINUMAN DAN TEMBAKAU	-1,26	0,19	-0,73	-0,33
Makanan	-1,96	-1,40	-1,29	-1,06
Minuman yang Tidak Beralkohol	0,48	3,80	0,26	0,56
Rokok dan Tembakau	2,37	7,04	5,04	6,12
PAKAIAN DAN ALAS KAKI	1,75	2,01	0,23	0,64
Pakaian	1,17	2,49	0,30	0,73
Alas Kaki	4,26	0,02	-0,06	0,28
PERUMAHAN, AIR, LISTRIK, DAN BAHAN BAKAR RUMAH TANGGA	0,28	0,25	1,38	1,14
Sewa dan Kontrak Rumah	0,00	0,00	1,14	0,96
Pemeliharaan, Perbaikan, dan Keamanan Tempat Tinggal/Perumahan	1,41	0,83	6,03	4,15
Penyediaan Air dan Layanan Perumahan Lainnya	0,00	0,00	0,00	0,73
Listrik Bahan Bakar Rumah Tangga	0,00	0,38	-0,09	-0,02
PERLENGKAPAN, PERALATAN DAN PEMELIHARAAN RUTIN RUMAH TANGGA	0,80	0,99	0,93	0,85
Furnitur, Perlengkapan dan Karpet	0,00	-0,17	0,04	0,27
Tekstil Rumah Tangga	1,20	0,87	4,27	3,08
Peralatan Rumah Tangga	1,64	1,58	1,33	1,42
Barang Pecah Belah dan Peralatan Makan Minum	0,00	-0,88	5,35	4,29
Peralatan Dan Perlengkapan Perumahan dan Kebun	-3,17	1,16	2,82	2,90
Barang dan Layanan Untuk Pemeliharaan Rumah Tangga Rutin	1,26	1,25	0,15	0,23
KESEHATAN	1,40	0,72	1,68	1,40
Obat-Obatan dan Produk Kesehatan	0,43	0,40	1,22	1,03
Jasa Rawat Jalan	4,92	0,00	3,86	2,88
Jasa Rawat Inap	0,00	0,00	0,00	0,00
Jasa Kesehatan Lainnya	-	12,32	3,84	3,85
TRANSPORTASI	0,12	-1,02	-0,56	-0,99
Pembelian Kendaraan	2,50	0,94	3,60	2,99
Pengoperasian Peralatan Transportasi Pribadi	-1,12	-0,62	-1,18	-1,16
Jasa Angkutan Penumpang	-1,95	-5,78	-3,32	-5,76
Jasa Pengiriman Barang	0,00	0,00	0,00	0,19
INFORMASI, KOMUNIKASI, DAN JASA KEUANGAN	-0,36	-0,77	-0,02	0,08
Peralatan Informasi dan Komunikasi	0,00	-1,97	-0,08	0,52
Layanan Informasi dan Komunikasi	-0,56	-0,45	0,00	-0,04
Asuransi	0,00	0,00	0,00	0,00
Jasa Keuangan	0,00	0,00	0,00	0,00
REKREASI, OLAHRAGA, DAN BUDAYA	0,09	0,55	-0,38	-0,43
Barang Rekreasi Tahan Lama	0,00	-	-2,62	-2,48
Barang Rekreasi Lainnya dan Olahraga	0,00	0,00	1,37	0,53
Layanan Rekreasi dan Olahraga	0,00	0,00	0,00	0,07
Perlengkapan Kebudayaan	-	-	0,00	0,00
Layanan Kebudayaan	-	0,00	-6,17	-5,48
Koran, Buku, dan Perlengkapan Sekolah	0,32	1,47	-0,19	-0,33
PENDIDIKAN	2,70	1,56	0,35	0,60
Pendidikan Dasar Dan Anak Usia Dini	6,14	1,34	0,75	1,51
Pendidikan Menengah	2,19	0,21	0,35	0,51
Pendidikan Tinggi	0,00	0,00	0,08	0,07
Pendidikan Lainnya	1,73	4,84	0,46	0,58
PENYEDIAAN MAKANAN DAN MINUMAN/ RESTORAN	1,22	4,23	0,95	1,24
Jasa Pelayanan Makanan dan Minuman	1,22	4,23	0,95	1,24
PERAWATAN PRIBADI DAN JASA LAINNYA	9,40	4,60	6,06	6,96
Perawatan Pribadi	0,22	2,13	2,37	2,42
Perawatan Pribadi Lainnya	22,38	11,44	16,09	17,95
Perlindungan Sosial	-	0,00	0,00	0,41
Jasa Lainnya	0,00	0,00	1,61	1,91

Tabel 11.22

Inflasi Kumulatif 8 Kabupaten/Kota dan Jawa Timur Bulan Oktober 2020

Jenis Barang/ Jasa	Jember	Banyuwangi	Sumenep	Kediri	Malang
(1)	(2)	(3)	(4)	(5)	(6)
UMUM	1,27	1,10	0,83	1,21	0,77
MAKANAN, MINUMAN DAN TEMBAKAU	0,90	-0,06	-2,98	0,45	1,52
Makanan	-1,24	-1,24	-4,23	-0,61	0,71
Minuman yang Tidak Beralkohol	3,02	0,12	1,96	4,78	0,14
Rokok dan Tembakau	12,45	5,90	2,94	3,69	9,74
PAKAIAN DAN ALAS KAKI	1,86	1,20	1,66	0,57	1,69
Pakaian	0,81	1,23	1,83	0,49	2,45
Alas Kaki	6,03	1,04	0,76	0,91	-1,17
PERUMAHAN, AIR, LISTRIK, DAN BAHAN BAKAR RUMAH TANGGA	1,97	0,23	0,62	0,51	0,36
Sewa dan Kontrak Rumah	0,00	0,00	0,00	0,00	0,58
Pemeliharaan, Perbaikan, dan Keamanan Tempat Tinggal/Perumahan	1,48	0,51	1,29	2,99	-0,44
Penyediaan Air dan Layanan Perumahan Lainnya	11,00	0,00	0,00	0,00	1,58
Listrik Bahan Bakar Rumah Tangga	0,23	0,07	-0,03	-0,03	-0,07
PERLENGKAPAN, PERALATAN DAN PEMELIHARAAN RUTIN RUMAH TANGGA	1,53	-0,06	2,06	1,71	0,29
Furnitur, Perlengkapan dan Karpet	-0,52	1,77	0,90	1,41	0,71
Tekstil Rumah Tangga	3,87	-2,49	2,17	0,00	-2,56
Peralatan Rumah Tangga	2,55	0,01	2,08	4,18	2,23
Barang Pecah Belah dan Peralatan Makan Minum	9,22	-	4,34	0,00	0,00
Peralatan Dan Perlengkapan Perumahan dan Kebun	9,87	1,36	6,42	1,59	-
Barang dan Layanan Untuk Pemeliharaan Rumah Tangga Rutin	0,61	-0,75	1,57	1,44	0,14
KESEHATAN	1,87	0,50	1,29	2,44	-0,11
Obat-Obatan dan Produk Kesehatan	3,97	1,03	2,29	5,54	-2,45
Jasa Rawat Jalan	0,15	0,22	0,82	1,16	1,29
Jasa Rawat Inap	0,00	0,00	0,00	0,00	0,01
Jasa Kesehatan Lainnya	3,35	-	0,00	-5,52	5,14
TRANSPORTASI	-2,17	-1,59	-0,29	0,31	-3,40
Pembelian Kendaraan	0,67	2,54	0,35	2,03	2,24
Pengoperasian Peralatan Transportasi Pribadi	-1,42	-2,43	-0,64	-0,43	-0,91
Jasa Angkutan Penumpang	-10,15	-15,04	0,02	0,00	-16,56
Jasa Pengiriman Barang	0,00	0,00	0,00	0,00	1,23
INFORMASI, KOMUNIKASI, DAN JASA KEUANGAN	-0,89	1,50	2,17	0,12	0,86
Peralatan Informasi dan Komunikasi	-2,72	5,20	4,90	0,66	3,58
Layanan Informasi dan Komunikasi	-0,54	-0,75	1,25	-0,15	0,18
Asuransi	-	-	-	0,00	0,00
Jasa Keuangan	0,00	0,00	0,00	0,00	0,00
REKREASI, OLAHRAGA, DAN BUDAYA	-3,55	-2,25	0,45	0,26	0,09
Barang Rekreasi Tahan Lama	-	-	-	-	-
Barang Rekreasi Lainnya dan Olahraga	-11,71	-1,42	0,98	2,44	0,21
Layanan Rekreasi dan Olahraga	0,00	0,00	0,00	0,00	0,60
Perlengkapan Kebudayaan	-	-	-	-	0,00
Layanan Kebudayaan	-19,31	-	-	0,00	0,00
Koran, Buku, dan Perlengkapan Sekolah	-0,16	-3,36	0,43	-0,18	-0,67
PENDIDIKAN	2,52	0,45	1,50	-1,24	1,55
Pendidikan Dasar Dan Anak Usia Dini	2,62	0,28	0,17	0,22	6,19
Pendidikan Menengah	3,21	0,70	2,88	-0,80	0,81
Pendidikan Tinggi	2,63	0,00	1,21	-3,20	0,00
Pendidikan Lainnya	0,02	0,83	1,65	0,68	0,16
PENYEDIAAN MAKANAN DAN MINUMAN/ RESTORAN	4,50	2,21	0,18	1,45	1,49
Jasa Pelayanan Makanan dan Minuman	4,50	2,21	0,18	1,45	1,49
PERAWATAN PRIBADI DAN JASA LAINNYA	7,50	11,67	14,81	11,92	7,03
Perawatan Pribadi	1,57	-0,08	1,24	8,42	3,61
Perawatan Pribadi Lainnya	17,91	28,47	28,60	19,95	15,50
Perlindungan Sosial	15,00	-	-	0,00	0,00
Jasa Lainnya	0,00	-	0,00	0,00	3,53

Tabel 11.22 (Lanjutan)
Inflasi Kumulatif 8 Kabupaten/Kota dan Jawa Timur Bulan Oktober 2020

Jenis Barang/ Jasa	Probo- linggo	Madiun	Surabaya	Jatim
(1)	(2)	(3)	(4)	(5)
UMUM	0,98	0,98	0,62	0,72
MAKANAN, MINUMAN DAN TEMBAKAU	-0,81	0,47	-0,93	-0,50
Makanan	-1,45	-1,10	-1,64	-1,35
Minuman yang Tidak Beralkohol	0,82	4,08	0,97	1,14
Rokok dan Tembakau	2,37	7,23	5,22	6,22
PAKAIAN DAN ALAS KAKI	1,75	2,07	0,35	0,74
Pakaian	1,17	2,57	0,44	0,83
Alas Kaki	4,26	0,02	-0,04	0,33
PERUMAHAN, AIR, LISTRIK, DAN BAHAN BAKAR RUMAH TANGGA	0,26	0,21	1,30	1,08
Sewa dan Kontrak Rumah	0,00	0,00	1,14	0,96
Pemeliharaan, Perbaikan, dan Keamanan Tempat Tinggal/Perumahan	1,41	0,92	5,91	4,11
Penyediaan Air dan Layanan Perumahan Lainnya	0,00	0,00	0,00	0,73
Listrik Bahan Bakar Rumah Tangga	-0,04	0,20	-0,37	-0,23
PERLENGKAPAN, PERALATAN DAN PEMELIHARAAN RUTIN RUMAH TANGGA	0,77	1,09	0,89	0,85
Furnitur, Perlengkapan dan Karpet	0,00	0,16	0,04	0,27
Tekstil Rumah Tangga	1,20	0,87	4,94	3,64
Peralatan Rumah Tangga	1,64	1,58	1,21	1,35
Barang Pecah Belah dan Peralatan Makan Minum	0,00	-0,61	4,08	3,44
Peralatan Dan Perlengkapan Perumahan dan Kebun	-3,17	1,24	3,00	3,09
Barang dan Layanan Untuk Pemeliharaan Rumah Tangga Rutin	1,19	1,30	0,15	0,25
KESEHATAN	1,53	0,89	2,38	1,91
Obat-Obatan dan Produk Kesehatan	0,67	0,86	2,88	2,26
Jasa Rawat Jalan	4,92	0,00	3,86	2,89
Jasa Rawat Inap	0,00	0,00	0,00	0,00
Jasa Kesehatan Lainnya	-	12,32	3,84	3,85
TRANSPORTASI	0,12	-0,94	-0,90	-1,20
Pembelian Kendaraan	2,50	1,26	3,74	3,11
Pengoperasian Peralatan Transportasi Pribadi	-1,12	-0,61	-1,18	-1,16
Jasa Angkutan Penumpang	-1,95	-5,78	-5,38	-7,10
Jasa Pengiriman Barang	0,00	0,00	0,00	0,19
INFORMASI, KOMUNIKASI, DAN JASA KEUANGAN	-0,36	-1,12	-0,07	0,06
Peralatan Informasi dan Komunikasi	0,00	-3,47	-0,38	0,43
Layanan Informasi dan Komunikasi	-0,56	-0,45	0,00	-0,04
Asuransi	0,00	0,00	0,00	0,00
Jasa Keuangan	0,00	0,00	0,00	0,00
REKREASI, OLAHRAGA, DAN BUDAYA	0,09	0,47	0,32	0,09
Barang Rekreasi Tahan Lama	0,00	-	-2,62	-2,48
Barang Rekreasi Lainnya dan Olahraga	0,00	0,00	5,19	3,36
Layanan Rekreasi dan Olahraga	0,00	0,00	0,00	0,07
Perlengkapan Kebudayaan	-	-	0,00	0,00
Layanan Kebudayaan	-	0,00	-6,17	-5,48
Koran, Buku, dan Perlengkapan Sekolah	0,32	1,25	-0,01	-0,20
PENDIDIKAN	4,41	1,56	0,35	0,63
Pendidikan Dasar Dan Anak Usia Dini	6,14	1,34	0,75	1,51
Pendidikan Menengah	2,19	0,21	0,35	0,51
Pendidikan Tinggi	5,96	0,00	0,08	0,15
Pendidikan Lainnya	1,73	4,84	0,46	0,61
PENYEDIAAN MAKANAN DAN MINUMAN/ RESTORAN	1,22	4,63	1,57	1,70
Jasa Pelayanan Makanan dan Minuman	1,22	4,63	1,57	1,70
PERAWATAN PRIBADI DAN JASA LAINNYA	8,86	4,58	5,94	6,77
Perawatan Pribadi	0,27	2,30	2,77	2,74
Perawatan Pribadi Lainnya	21,00	10,93	14,65	16,58
Perlindungan Sosial	-	0,00	0,00	0,41
Jasa Lainnya	0,00	0,00	1,61	1,91

Tabel 11.23

Inflasi Kumulatif 8 Kabupaten/Kota dan Jawa Timur Bulan November 2020

Jenis Barang/ Jasa	Jember	Banyuwangi	Sumenep	Kediri	Malang
(1)	(2)	(3)	(4)	(5)	(6)
UMUM	1,71	1,30	1,65	1,65	1,08
MAKANAN, MINUMAN DAN TEMBAKAU	2,30	1,28	-0,09	2,32	2,74
Makanan	0,51	0,45	-0,72	1,65	2,15
Minuman yang Tidak Beralkohol	3,02	0,12	2,27	4,62	0,48
Rokok dan Tembakau	12,45	5,90	2,94	4,60	9,74
PAKAIAN DAN ALAS KAKI	2,21	1,18	1,66	0,76	1,74
Pakaian	1,24	1,23	1,83	0,73	2,50
Alas Kaki	6,01	0,91	0,76	0,91	-1,16
PERUMAHAN, AIR, LISTRIK, DAN BAHAN BAKAR RUMAH TANGGA	2,02	0,22	0,62	0,61	0,34
Sewa dan Kontrak Rumah	0,00	0,00	0,00	0,00	0,58
Pemeliharaan, Perbaikan, dan Keamanan Tempat Tinggal/Perumahan	1,52	0,51	1,31	3,13	-0,35
Penyediaan Air dan Layanan Perumahan Lainnya	11,36	0,00	0,00	0,00	1,58
Listrik Bahan Bakar Rumah Tangga	0,20	0,04	-0,05	0,23	-0,18
PERLENGKAPAN, PERALATAN DAN PEMELIHARAAN RUTIN RUMAH TANGGA	1,98	0,02	2,48	1,79	0,53
Furnitur, Perlengkapan dan Karpet	0,54	1,77	0,90	1,41	0,75
Tekstil Rumah Tangga	5,10	-2,49	2,17	0,00	-2,18
Peralatan Rumah Tangga	2,87	0,11	3,74	4,25	2,28
Barang Pecah Belah dan Peralatan Makan Minum	12,06	-	4,34	0,00	0,11
Peralatan Dan Perlengkapan Perumahan dan Kebun	9,87	1,36	6,45	1,59	-
Barang dan Layanan Untuk Pemeliharaan Rumah Tangga Rutin	0,82	-0,64	1,88	1,57	0,44
KESEHATAN	1,87	0,50	1,29	2,28	-0,06
Obat-Obatan dan Produk Kesehatan	3,97	1,03	2,29	5,24	-2,30
Jasa Rawat Jalan	0,15	0,22	0,82	1,16	1,29
Jasa Rawat Inap	0,00	0,00	0,00	0,00	0,01
Jasa Kesehatan Lainnya	3,35	-	0,00	-6,37	5,14
TRANSPORTASI	-1,94	-2,09	-0,29	0,33	-3,00
Pembelian Kendaraan	0,67	2,57	0,35	1,97	2,26
Pengoperasian Peralatan Transportasi Pribadi	-0,96	-2,43	-0,64	-0,43	-0,91
Jasa Angkutan Penumpang	-10,02	-20,95	0,02	0,48	-14,59
Jasa Pengiriman Barang	0,00	0,00	0,00	0,00	1,23
INFORMASI, KOMUNIKASI, DAN JASA KEUANGAN	-0,89	1,68	2,42	0,07	0,86
Peralatan Informasi dan Komunikasi	-2,72	5,71	5,78	0,50	3,58
Layanan Informasi dan Komunikasi	-0,54	-0,75	1,25	-0,15	0,18
Asuransi	-	-	-	0,00	0,00
Jasa Keuangan	0,00	0,00	0,00	0,00	0,00
REKREASI, OLAHRAGA, DAN BUDAYA	-3,33	-2,35	0,53	-0,67	0,09
Barang Rekreasi Tahan Lama	-	-	-	-	-
Barang Rekreasi Lainnya dan Olahraga	-11,71	-1,42	1,32	-4,56	0,21
Layanan Rekreasi dan Olahraga	0,00	0,00	0,00	0,00	0,60
Perlengkapan Kebudayaan	-	-	-	-	0,00
Layanan Kebudayaan	-19,31	-	-	0,00	0,00
Koran, Buku, dan Perlengkapan Sekolah	0,32	-3,55	0,43	-0,18	-0,66
PENDIDIKAN	2,70	0,45	1,50	-1,24	1,55
Pendidikan Dasar Dan Anak Usia Dini	2,62	0,28	0,17	0,22	6,19
Pendidikan Menengah	3,21	0,70	2,88	-0,80	0,81
Pendidikan Tinggi	2,63	0,00	1,21	-3,20	0,00
Pendidikan Lainnya	1,94	0,83	1,65	0,68	0,16
PENYEDIAAN MAKANAN DAN MINUMAN/ RESTORAN	4,59	2,21	0,18	1,45	1,49
Jasa Pelayanan Makanan dan Minuman	4,59	2,21	0,18	1,45	1,49
PERAWATAN PRIBADI DAN JASA LAINNYA	6,53	10,01	12,88	11,31	6,73
Perawatan Pribadi	1,82	-0,08	1,28	8,60	3,76
Perawatan Pribadi Lainnya	14,76	24,44	24,69	17,79	13,68
Perlindungan Sosial	15,00	-	-	0,00	0,00
Jasa Lainnya	0,00	-	0,00	0,00	6,81

Tabel 11.23 (Lanjutan)

Inflasi Kumulatif 8 Kabupaten/Kota dan Jawa Timur Bulan November 2020

Jenis Barang/ Jasa	Probo- linggo	Madiun	Surabaya	Jatim
(1)	(2)	(3)	(4)	(5)
UMUM	1,40	1,39	0,82	0,98
MAKANAN, MINUMAN DAN TEMBAKAU	0,88	2,07	0,16	0,74
Makanan	0,67	0,94	-0,34	0,13
Minuman yang Tidak Beralkohol	0,86	4,10	1,16	1,31
Rokok dan Tembakau	2,40	7,49	5,22	6,29
PAKAIAN DAN ALAS KAKI	1,75	2,19	0,43	0,82
Pakaian	1,17	2,68	0,52	0,92
Alas Kaki	4,26	0,17	0,00	0,35
PERUMAHAN, AIR, LISTRIK, DAN BAHAN BAKAR RUMAH TANGGA	0,31	0,18	1,25	1,05
Sewa dan Kontrak Rumah	0,00	0,00	1,14	0,96
Pemeliharaan, Perbaikan, dan Keamanan Tempat Tinggal/Perumahan	1,70	0,93	5,89	4,12
Penyediaan Air dan Layanan Perumahan Lainnya	0,00	0,00	0,00	0,74
Listrik Bahan Bakar Rumah Tangga	-0,08	0,10	-0,53	-0,35
PERLENGKAPAN, PERALATAN DAN PEMELIHARAAN RUTIN RUMAH TANGGA	0,78	1,06	0,98	0,97
Furnitur, Perlengkapan dan Karpet	0,00	0,16	0,26	0,47
Tekstil Rumah Tangga	1,20	0,87	4,93	3,71
Peralatan Rumah Tangga	1,64	1,58	1,23	1,41
Barang Pecah Belah dan Peralatan Makan Minum	0,00	-0,61	4,08	3,54
Peralatan Dan Perlengkapan Perumahan dan Kebun	-3,17	1,24	4,34	4,13
Barang dan Layanan Untuk Pemeliharaan Rumah Tangga Rutin	1,22	1,26	0,18	0,33
KESEHATAN	1,65	0,91	2,95	2,32
Obat-Obatan dan Produk Kesehatan	0,86	0,90	4,20	3,23
Jasa Rawat Jalan	4,92	0,00	3,86	2,89
Jasa Rawat Inap	0,00	0,00	0,00	0,00
Jasa Kesehatan Lainnya	-	12,32	4,25	4,18
TRANSPORTASI	0,12	-0,76	-1,25	-1,41
Pembelian Kendaraan	2,50	1,66	3,74	3,11
Pengoperasian Peralatan Transportasi Pribadi	-1,12	-0,61	-1,18	-1,14
Jasa Angkutan Penumpang	-1,95	-5,17	-7,40	-8,42
Jasa Pengiriman Barang	0,00	0,00	0,00	0,19
INFORMASI, KOMUNIKASI, DAN JASA KEUANGAN	-0,36	-1,27	-0,07	0,06
Peralatan Informasi dan Komunikasi	0,00	-4,13	-0,38	0,45
Layanan Informasi dan Komunikasi	-0,56	-0,45	0,00	-0,04
Asuransi	0,00	0,00	0,00	0,00
Jasa Keuangan	0,00	0,00	0,00	0,00
REKREASI, OLAHRAGA, DAN BUDAYA	0,09	0,47	0,35	0,09
Barang Rekreasi Tahan Lama	0,00	-	-2,62	-2,48
Barang Rekreasi Lainnya dan Olahraga	0,00	0,00	5,19	3,21
Layanan Rekreasi dan Olahraga	0,00	0,00	0,00	0,07
Perlengkapan Kebudayaan	-	-	2,80	2,50
Layanan Kebudayaan	-	0,00	-6,17	-5,48
Koran, Buku, dan Perlengkapan Sekolah	0,32	1,25	-0,01	-0,19
PENDIDIKAN	4,41	1,56	0,35	0,63
Pendidikan Dasar Dan Anak Usia Dini	6,14	1,34	0,75	1,51
Pendidikan Menengah	2,19	0,21	0,35	0,51
Pendidikan Tinggi	5,96	0,00	0,08	0,15
Pendidikan Lainnya	1,73	4,84	0,46	0,67
PENYEDIAAN MAKANAN DAN MINUMAN/ RESTORAN	1,77	4,77	1,78	1,87
Jasa Pelayanan Makanan dan Minuman	1,77	4,77	1,78	1,87
PERAWATAN PRIBADI DAN JASA LAINNYA	7,40	4,31	5,59	6,27
Perawatan Pribadi	0,13	2,30	2,85	2,82
Perawatan Pribadi Lainnya	17,66	9,99	13,15	14,64
Perlindungan Sosial	-	0,00	0,00	0,41
Jasa Lainnya	0,00	0,00	1,61	2,80

Tabel 11.24

Inflasi Kumulatif 8 Kabupaten/Kota dan Jawa Timur Bulan Desember 2020

Jenis Barang/ Jasa	Jember	Banyuwangi	Sumenep	Kediri	Malang
(1)	(2)	(3)	(4)	(5)	(6)
UMUM	2,08	1,74	2,37	1,93	1,42
MAKANAN, MINUMAN DAN TEMBAKAU	3,56	2,97	2,21	3,51	3,95
Makanan	2,07	2,60	2,06	3,28	3,60
Minuman yang Tidak Beralkohol	3,01	0,12	2,27	3,66	0,41
Rokok dan Tembakau	12,45	5,90	3,32	4,60	9,95
PAKAIAN DAN ALAS KAKI	2,41	1,18	1,66	0,76	1,76
Pakaian	1,48	1,23	1,83	0,73	2,54
Alas Kaki	6,07	0,91	0,76	0,91	-1,18
PERUMAHAN, AIR, LISTRIK, DAN BAHAN BAKAR RUMAH TANGGA	2,00	0,22	0,78	0,67	0,36
Sewa dan Kontrak Rumah	0,00	0,00	0,00	0,00	0,58
Pemeliharaan, Perbaikan, dan Keamanan Tempat Tinggal/Perumahan	1,44	0,51	1,63	3,36	-0,18
Penyediaan Air dan Layanan Perumahan Lainnya	11,36	0,00	0,00	0,00	1,58
Listrik Bahan Bakar Rumah Tangga	0,20	0,04	-0,05	0,31	-0,18
PERLENGKAPAN, PERALATAN DAN PEMELIHARAAN RUTIN RUMAH TANGGA	1,80	0,02	3,21	1,81	0,78
Furnitur, Perlengkapan dan Karpet	0,57	1,77	2,36	1,41	0,75
Tekstil Rumah Tangga	5,10	-2,49	4,10	0,00	-1,58
Peralatan Rumah Tangga	2,74	0,11	4,38	4,37	2,28
Barang Pecah Belah dan Peralatan Makan Minum	13,27	-	5,89	0,00	0,11
Peralatan Dan Perlengkapan Perumahan dan Kebun	13,15	1,36	8,80	1,59	-
Barang dan Layanan Untuk Pemeliharaan Rumah Tangga Rutin	0,26	-0,64	1,94	1,57	0,78
KESEHATAN	1,82	0,50	1,29	2,28	0,04
Obat-Obatan dan Produk Kesehatan	3,88	1,03	2,29	5,24	-1,99
Jasa Rawat Jalan	0,15	0,22	0,82	1,16	1,29
Jasa Rawat Inap	0,00	0,00	0,00	0,00	0,01
Jasa Kesehatan Lainnya	3,35	-	0,00	-6,37	5,14
TRANSPORTASI	-1,69	-1,52	-0,23	0,40	-2,64
Pembelian Kendaraan	0,67	2,57	0,57	1,97	2,26
Pengoperasian Peralatan Transportasi Pribadi	-0,89	-2,43	-0,64	-0,44	-0,91
Jasa Angkutan Penumpang	-8,75	-14,24	0,02	1,30	-12,82
Jasa Pengiriman Barang	0,00	0,00	0,00	0,00	1,23
INFORMASI, KOMUNIKASI, DAN JASA KEUANGAN	-0,89	1,68	2,44	0,07	0,86
Peralatan Informasi dan Komunikasi	-2,72	5,71	5,84	0,50	3,58
Layanan Informasi dan Komunikasi	-0,54	-0,75	1,25	-0,15	0,18
Asuransi	-	-	-	0,00	0,00
Jasa Keuangan	0,00	0,00	0,00	0,00	0,00
REKREASI, OLAHRAGA, DAN BUDAYA	-3,27	-2,35	0,56	-0,67	0,13
Barang Rekreasi Tahan Lama	-	-	-	-	-
Barang Rekreasi Lainnya dan Olahraga	-11,71	-1,42	1,42	-4,56	0,21
Layanan Rekreasi dan Olahraga	0,00	0,00	0,00	0,00	0,60
Perlengkapan Kebudayaan	-	-	-	-	0,00
Layanan Kebudayaan	-19,31	-	-	0,00	0,00
Koran, Buku, dan Perlengkapan Sekolah	0,48	-3,55	0,43	-0,18	-0,54
PENDIDIKAN	2,70	0,45	1,50	-1,24	1,55
Pendidikan Dasar Dan Anak Usia Dini	2,62	0,28	0,17	0,22	6,19
Pendidikan Menengah	3,21	0,70	2,88	-0,80	0,81
Pendidikan Tinggi	2,63	0,00	1,21	-3,20	0,00
Pendidikan Lainnya	1,94	0,83	1,65	0,68	0,16
PENYEDIAAN MAKANAN DAN MINUMAN/ RESTORAN	4,65	2,21	0,95	1,48	1,88
Jasa Pelayanan Makanan dan Minuman	4,65	2,21	0,95	1,48	1,88
PERAWATAN PRIBADI DAN JASA LAINNYA	6,09	8,55	11,02	10,43	6,18
Perawatan Pribadi	1,95	-0,08	1,28	8,60	3,73
Perawatan Pribadi Lainnya	13,31	20,88	20,95	15,13	11,87
Perlindungan Sosial	15,00	-	-	0,00	0,00
Jasa Lainnya	0,00	-	0,00	0,00	6,81

Tabel 11.24 (Lanjutan)

Inflasi Kumulatif 8 Kabupaten/Kota dan Jawa Timur Bulan Desember 2020

Jenis Barang/ Jasa	Probo- linggo	Madiun	Surabaya	Jatim
(1)	(2)	(3)	(4)	(5)
UMUM	1,88	1,86	1,33	1,44
MAKANAN, MINUMAN DAN TEMBAKAU	2,86	3,47	1,70	2,26
Makanan	3,09	2,71	1,49	1,95
Minuman yang Tidak Beralkohol	0,86	4,12	1,30	1,39
Rokok dan Tembakau	2,70	7,67	5,22	6,35
PAKAIAN DAN ALAS KAKI	1,75	2,19	0,53	0,90
Pakaian	1,17	2,68	0,64	1,02
Alas Kaki	4,26	0,17	0,00	0,35
PERUMAHAN, AIR, LISTRIK, DAN BAHAN BAKAR RUMAH TANGGA	0,33	0,64	1,25	1,06
Sewa dan Kontrak Rumah	0,00	0,00	1,14	0,96
Pemeliharaan, Perbaikan, dan Keamanan Tempat Tinggal/Perumahan	1,83	3,98	5,85	4,20
Penyediaan Air dan Layanan Perumahan Lainnya	0,00	0,00	0,00	0,74
Listrik Bahan Bakar Rumah Tangga	-0,08	0,10	-0,53	-0,34
PERLENGKAPAN, PERALATAN DAN PEMELIHARAAN RUTIN RUMAH TANGGA	0,91	1,06	1,07	1,08
Furnitur, Perlengkapan dan Karpet	0,00	0,16	0,39	0,58
Tekstil Rumah Tangga	1,20	0,87	4,93	3,79
Peralatan Rumah Tangga	1,64	1,57	1,47	1,60
Barang Pecah Belah dan Peralatan Makan Minum	0,00	-0,61	4,38	3,84
Peralatan Dan Perlengkapan Perumahan dan Kebun	-3,17	1,24	4,34	4,37
Barang dan Layanan Untuk Pemeliharaan Rumah Tangga Rutin	1,49	1,27	0,21	0,38
KESEHATAN	2,01	0,91	3,19	2,51
Obat-Obatan dan Produk Kesehatan	0,86	0,92	4,41	3,40
Jasa Rawat Jalan	6,46	0,00	4,49	3,32
Jasa Rawat Inap	0,00	0,00	0,00	0,00
Jasa Kesehatan Lainnya	-	12,32	4,25	4,18
TRANSPORTASI	0,25	-0,52	-0,22	-0,58
Pembelian Kendaraan	2,50	1,73	3,94	3,24
Pengoperasian Peralatan Transportasi Pribadi	-1,12	-0,59	-1,18	-1,14
Jasa Angkutan Penumpang	-0,41	-3,70	-1,84	-3,79
Jasa Pengiriman Barang	0,00	0,00	0,00	0,19
INFORMASI, KOMUNIKASI, DAN JASA KEUANGAN	-0,36	-1,27	-0,04	0,08
Peralatan Informasi dan Komunikasi	0,00	-4,13	-0,21	0,56
Layanan Informasi dan Komunikasi	-0,56	-0,45	0,00	-0,04
Asuransi	0,00	0,00	0,00	0,00
Jasa Keuangan	0,00	0,00	0,00	0,00
REKREASI, OLAHRAGA, DAN BUDAYA	0,09	0,47	0,35	0,10
Barang Rekreasi Tahan Lama	0,00	-	-2,19	-2,08
Barang Rekreasi Lainnya dan Olahraga	0,00	0,00	5,19	3,21
Layanan Rekreasi dan Olahraga	0,00	0,00	0,00	0,07
Perlengkapan Kebudayaan	-	-	2,80	2,50
Layanan Kebudayaan	-	0,00	-6,17	-5,48
Koran, Buku, dan Perlengkapan Sekolah	0,32	1,25	-0,03	-0,19
PENDIDIKAN	4,41	1,56	0,35	0,63
Pendidikan Dasar Dan Anak Usia Dini	6,14	1,34	0,75	1,51
Pendidikan Menengah	2,19	0,21	0,35	0,51
Pendidikan Tinggi	5,96	0,00	0,08	0,15
Pendidikan Lainnya	1,73	4,85	0,46	0,67
PENYEDIAAN MAKANAN DAN MINUMAN/ RESTORAN	1,77	4,87	2,18	2,23
Jasa Pelayanan Makanan dan Minuman	1,77	4,87	2,18	2,23
PERAWATAN PRIBADI DAN JASA LAINNYA	5,93	4,25	5,08	5,66
Perawatan Pribadi	0,13	2,77	2,75	2,76
Perawatan Pribadi Lainnya	14,13	8,57	10,97	12,33
Perlindungan Sosial	-	0,00	0,00	0,41
Jasa Lainnya	0,00	0,00	13,64	9,88

Tabel 11.25
Inflasi 8 Kabupaten/Kota dan Jawa Timur Bulan Januari 2021

Jenis Barang/ Jasa	Jember	Banyuwangi	Sumenep	Kediri	Malang
(1)	(2)	(3)	(4)	(5)	(6)
UMUM	0,25	0,18	0,06	0,16	0,06
MAKANAN, MINUMAN DAN TEMBAKAU	0,19	0,20	0,04	0,43	0,35
Makanan	0,16	0,25	0,04	0,56	0,36
Minuman yang Tidak Beralkohol	0,12	0,00	0,00	0,00	0,68
Rokok dan Tembakau	0,31	0,00	0,04	0,05	0,03
PAKAIAN DAN ALAS KAKI	0,33	0,14	0,04	0,03	-0,06
Pakaian	0,45	0,17	0,04	0,00	0,03
Alas Kaki	-0,10	0,00	0,00	0,13	-0,41
PERUMAHAN, AIR, LISTRIK, DAN BAHAN BAKAR RUMAH TANGGA	0,39	0,00	0,06	0,11	0,05
Sewa dan Kontrak Rumah	0,00	0,00	0,00	0,00	0,00
Pemeliharaan, Perbaikan, dan Keamanan Tempat Tinggal/Perumahan	1,50	0,00	0,12	0,87	0,38
Penyediaan Air dan Layanan Perumahan Lainnya	0,00	0,00	0,00	0,00	0,00
Listrik Bahan Bakar Rumah Tangga	0,09	0,00	0,00	-0,13	0,00
PERLENGKAPAN, PERALATAN DAN PEMELIHARAAN RUTIN RUMAH TANGGA	0,50	0,34	0,16	0,00	0,26
Furnitur, Perlengkapan dan Karpet	0,26	0,00	0,00	0,10	0,36
Tekstil Rumah Tangga	0,00	0,00	0,10	0,00	-0,94
Peralatan Rumah Tangga	0,48	0,84	0,65	0,11	1,78
Barang Pecah Belah dan Peralatan Makan Minum	0,28	-	0,00	0,00	0,32
Peralatan Dan Perlengkapan Perumahan dan Kebun	0,00	0,00	0,00	0,00	-
Barang dan Layanan Untuk Pemeliharaan Rumah Tangga Rutin	0,64	0,25	0,11	-0,05	0,11
KESEHATAN	0,40	0,00	0,00	0,02	0,40
Obat-Obatan dan Produk Kesehatan	0,00	0,00	0,00	0,05	1,26
Jasa Rawat Jalan	0,86	0,00	0,00	0,00	0,00
Jasa Rawat Inap	0,00	0,00	0,00	0,00	0,00
Jasa Kesehatan Lainnya	6,18	-	0,00	0,00	0,00
TRANSPORTASI	0,51	0,28	0,02	0,01	-0,63
Pembelian Kendaraan	0,00	0,18	0,03	0,00	0,60
Pengoperasian Peralatan Transportasi Pribadi	0,71	0,10	0,03	0,01	0,03
Jasa Angkutan Penumpang	1,03	2,17	0,00	0,00	-4,34
Jasa Pengiriman Barang	0,00	0,00	0,00	0,00	0,00
INFORMASI, KOMUNIKASI, DAN JASA KEUANGAN	0,00	-0,51	0,11	0,00	0,02
Peralatan Informasi dan Komunikasi	0,00	-1,31	0,36	0,00	0,09
Layanan Informasi dan Komunikasi	0,00	0,00	0,00	0,00	0,00
Asuransi	-	-	-	0,00	0,00
Jasa Keuangan	0,00	0,00	0,00	0,00	0,00
REKREASI, OLAHRAGA, DAN BUDAYA	-0,01	0,17	0,01	0,00	0,02
Barang Rekreasi Tahan Lama	-	-	-	-	-
Barang Rekreasi Lainnya dan Olahraga	0,00	0,71	0,03	0,00	0,00
Layanan Rekreasi dan Olahraga	0,00	0,00	0,00	0,00	0,00
Perlengkapan Kebudayaan	-	-	-	-	0,00
Layanan Kebudayaan	-2,44	-	-	0,00	0,00
Koran, Buku, dan Perlengkapan Sekolah	0,18	0,00	0,00	0,00	0,05
PENDIDIKAN	0,00	0,26	0,00	0,00	0,00
Pendidikan Dasar Dan Anak Usia Dini	0,00	0,00	0,00	0,00	0,00
Pendidikan Menengah	0,00	0,00	0,00	0,00	0,00
Pendidikan Tinggi	0,00	0,00	0,00	0,00	0,00
Pendidikan Lainnya	0,00	1,78	0,00	0,00	0,00
PENYEDIAAN MAKANAN DAN MINUMAN/ RESTORAN	0,13	0,00	0,00	0,06	0,11
Jasa Pelayanan Makanan dan Minuman	0,13	0,00	0,00	0,06	0,11
PERAWATAN PRIBADI DAN JASA LAINNYA	-0,01	0,71	0,19	0,41	0,32
Perawatan Pribadi	-0,42	0,24	0,00	0,25	0,11
Perawatan Pribadi Lainnya	0,64	1,28	0,35	0,72	0,79
Perlindungan Sosial	0,00	-	-	0,00	0,00
Jasa Lainnya	0,00	-	0,00	0,00	0,00

Tabel 11.25 (Lanjutan)
Inflasi 8 Kabupaten/Kota dan Jawa Timur Bulan Januari 2021

Jenis Barang/ Jasa	Probo- linggo	Madiun	Surabaya	Jatim
(1)	(2)	(3)	(4)	(5)
UMUM	0,28	0,60	0,37	0,32
MAKANAN, MINUMAN DAN TEMBAKAU	0,13	1,87	1,23	0,95
Makanan	0,16	2,13	1,50	1,15
Minuman yang Tidak Beralkohol	0,00	-0,06	-0,12	-0,03
Rokok dan Tembakau	0,00	2,07	0,18	0,19
PAKAIAN DAN ALAS KAKI	0,00	0,00	0,12	0,10
Pakaian	0,00	0,00	0,14	0,13
Alas Kaki	0,00	0,00	0,00	-0,06
PERUMAHAN, AIR, LISTRIK, DAN BAHAN BAKAR RUMAH TANGGA	0,63	0,63	0,03	0,08
Sewa dan Kontrak Rumah	0,00	1,75	0,00	0,03
Pemeliharaan, Perbaikan, dan Keamanan Tempat Tinggal/Perumahan	3,05	0,26	0,23	0,41
Penyediaan Air dan Layanan Perumahan Lainnya	0,00	0,00	0,00	0,00
Listrik Bahan Bakar Rumah Tangga	0,00	0,00	0,00	0,00
PERLENGKAPAN, PERALATAN DAN PEMELIHARAAN RUTIN RUMAH TANGGA	1,41	0,33	0,12	0,20
Furnitur, Perlengkapan dan Karpet	0,00	0,71	1,01	0,74
Tekstil Rumah Tangga	0,00	0,00	0,04	-0,04
Peralatan Rumah Tangga	-0,18	0,62	0,11	0,30
Barang Pecah Belah dan Peralatan Makan Minum	0,00	0,00	0,00	0,05
Peralatan Dan Perlengkapan Perumahan dan Kebun	0,00	0,18	-0,16	-0,12
Barang dan Layanan Untuk Pemeliharaan Rumah Tangga Rutin	2,72	0,24	-0,04	0,11
KESEHATAN	0,00	0,13	0,06	0,11
Obat-Obatan dan Produk Kesehatan	0,00	0,35	0,14	0,23
Jasa Rawat Jalan	0,00	0,00	0,00	0,03
Jasa Rawat Inap	0,00	0,00	0,00	0,00
Jasa Kesehatan Lainnya	-	0,00	0,00	0,10
TRANSPORTASI	-0,04	-0,64	0,03	-0,03
Pembelian Kendaraan	0,19	0,85	0,78	0,62
Pengoperasian Peralatan Transportasi Pribadi	0,04	0,28	0,82	0,65
Jasa Angkutan Penumpang	-1,55	-7,24	-3,67	-3,41
Jasa Pengiriman Barang	0,00	0,00	0,00	0,00
INFORMASI, KOMUNIKASI, DAN JASA KEUANGAN	0,07	0,00	0,40	0,28
Peralatan Informasi dan Komunikasi	0,23	0,00	2,20	1,38
Layanan Informasi dan Komunikasi	0,00	0,00	0,00	0,00
Asuransi	0,00	0,00	0,00	0,00
Jasa Keuangan	0,00	0,00	0,00	0,00
REKREASI, OLAHRAGA, DAN BUDAYA	0,00	0,00	0,07	0,06
Barang Rekreasi Tahan Lama	0,00	-	2,42	2,29
Barang Rekreasi Lainnya dan Olahraga	0,00	0,00	0,10	0,12
Layanan Rekreasi dan Olahraga	0,00	0,00	0,00	0,00
Perlengkapan Kebudayaan	-	-	0,00	0,00
Layanan Kebudayaan	-	0,00	0,00	-0,05
Koran, Buku, dan Perlengkapan Sekolah	0,00	0,00	0,00	0,01
PENDIDIKAN	0,00	0,00	0,04	0,04
Pendidikan Dasar Dan Anak Usia Dini	0,00	0,00	0,00	0,00
Pendidikan Menengah	0,00	0,00	0,00	0,00
Pendidikan Tinggi	0,00	0,00	0,00	0,00
Pendidikan Lainnya	0,00	0,00	0,42	0,36
PENYEDIAAN MAKANAN DAN MINUMAN/ RESTORAN	0,00	0,54	0,32	0,26
Jasa Pelayanan Makanan dan Minuman	0,00	0,54	0,32	0,26
PERAWATAN PRIBADI DAN JASA LAINNYA	0,76	0,31	0,20	0,25
Perawatan Pribadi	0,09	0,17	0,08	0,07
Perawatan Pribadi Lainnya	1,58	0,69	0,40	0,58
Perlindungan Sosial	-	0,00	0,00	0,00
Jasa Lainnya	0,00	0,00	1,61	0,97

Tabel 11.26

Inflasi 8 Kabupaten/Kota dan Jawa Timur Bulan Februari 2021

Jenis Barang/ Jasa	Jember	Banyuwangi	Sumenep	Kediri	Malang
(1)	(2)	(3)	(4)	(5)	(6)
UMUM	0,12	0,09	0,02	0,07	-0,01
MAKANAN, MINUMAN DAN TEMBAKAU	0,51	0,54	-0,02	0,18	-0,01
Makanan	0,61	0,33	-0,18	0,17	-0,04
Minuman yang Tidak Beralkohol	0,48	0,05	0,07	0,39	0,11
Rokok dan Tembakau	0,03	1,73	1,02	0,16	0,08
PAKAIAN DAN ALAS KAKI	-0,01	0,00	0,31	-0,12	0,11
Pakaian	-0,01	0,00	0,34	-0,15	0,14
Alas Kaki	0,00	0,00	0,20	-0,02	0,00
PERUMAHAN, AIR, LISTRIK, DAN BAHAN BAKAR RUMAH TANGGA	0,05	0,00	0,00	0,04	0,10
Sewa dan Kontrak Rumah	0,00	0,00	0,00	0,00	0,00
Pemeliharaan, Perbaikan, dan Keamanan Tempat Tinggal/Perumahan	0,00	0,00	0,02	0,22	0,81
Penyediaan Air dan Layanan Perumahan Lainnya	0,00	0,00	0,00	0,00	0,00
Listrik Bahan Bakar Rumah Tangga	0,08	0,00	0,00	0,00	0,00
PERLENGKAPAN, PERALATAN DAN PEMELIHARAAN RUTIN RUMAH TANGGA	0,43	0,19	0,38	0,14	0,50
Furnitur, Perlengkapan dan Karpet	0,00	0,00	0,00	0,00	0,31
Tekstil Rumah Tangga	0,00	1,81	0,19	0,00	0,80
Peralatan Rumah Tangga	0,00	0,00	0,57	-0,26	0,06
Barang Pecah Belah dan Peralatan Makan Minum	0,00	-	0,00	0,00	0,00
Peralatan Dan Perlengkapan Perumahan dan Kebun	0,00	0,00	0,00	0,32	-
Barang dan Layanan Untuk Pemeliharaan Rumah Tangga Rutin	0,70	0,16	0,57	0,30	0,61
KESEHATAN	0,00	1,85	0,70	0,70	0,09
Obat-Obatan dan Produk Kesehatan	0,00	4,52	1,44	0,60	0,28
Jasa Rawat Jalan	0,00	0,00	0,00	0,00	0,00
Jasa Rawat Inap	0,00	0,00	0,00	0,00	0,00
Jasa Kesehatan Lainnya	0,00	-	0,00	12,06	0,00
TRANSPORTASI	0,02	0,03	0,11	0,00	-0,72
Pembelian Kendaraan	0,00	0,07	0,31	0,00	0,24
Pengoperasian Peralatan Transportasi Pribadi	0,03	0,00	0,04	0,00	-0,05
Jasa Angkutan Penumpang	0,07	0,04	0,00	0,00	-4,26
Jasa Pengiriman Barang	0,00	0,00	0,00	0,00	0,00
INFORMASI, KOMUNIKASI, DAN JASA KEUANGAN	0,00	0,21	0,06	0,01	0,01
Peralatan Informasi dan Komunikasi	0,00	0,54	0,18	0,03	0,06
Layanan Informasi dan Komunikasi	0,00	0,00	0,00	0,00	0,00
Asuransi	-	-	-	0,00	0,00
Jasa Keuangan	0,00	0,00	0,00	0,00	0,00
REKREASI, OLAHRAGA, DAN BUDAYA	-0,19	0,70	0,47	0,00	0,15
Barang Rekreasi Tahan Lama	-	-	-	-	-
Barang Rekreasi Lainnya dan Olahraga	0,00	0,00	-0,07	0,00	0,52
Layanan Rekreasi dan Olahraga	0,00	0,00	0,00	0,00	0,00
Perlengkapan Kebudayaan	-	-	-	-	0,00
Layanan Kebudayaan	0,00	-	-	0,00	0,00
Koran, Buku, dan Perlengkapan Sekolah	-0,41	1,24	0,97	0,00	0,26
PENDIDIKAN	0,00	0,00	0,00	0,00	0,00
Pendidikan Dasar Dan Anak Usia Dini	0,00	0,00	0,00	0,00	0,00
Pendidikan Menengah	0,00	0,00	0,00	0,00	0,00
Pendidikan Tinggi	0,00	0,00	0,00	0,00	0,00
Pendidikan Lainnya	0,00	0,00	0,00	0,00	0,00
PENYEDIAAN MAKANAN DAN MINUMAN/ RESTORAN	0,00	0,00	0,28	0,13	0,25
Jasa Pelayanan Makanan dan Minuman	0,00	0,00	0,28	0,13	0,25
PERAWATAN PRIBADI DAN JASA LAINNYA	-0,77	-1,90	-0,92	-0,48	0,00
Perawatan Pribadi	-0,26	0,00	0,48	0,04	0,32
Perawatan Pribadi Lainnya	-1,61	-4,13	-2,11	-1,48	-0,66
Perlindungan Sosial	0,00	-	-	0,00	0,00
Jasa Lainnya	0,00	-	0,00	0,00	0,00

Tabel 11.26 (Lanjutan)
Inflasi 8 Kabupaten/Kota dan Jawa Timur Bulan Februari 2021

Jenis Barang/ Jasa	Probo- linggo	Madiun	Surabaya	Jatim
(1)	(2)	(3)	(4)	(5)
UMUM	0,05	0,08	0,29	0,22
MAKANAN, MINUMAN DAN TEMBAKAU	-0,17	0,30	-0,04	0,03
Makanan	-0,21	0,35	-0,13	-0,05
Minuman yang Tidak Beralkohol	-0,02	0,01	0,25	0,23
Rokok dan Tembakau	0,06	0,34	0,60	0,52
PAKAIAN DAN ALAS KAKI	0,14	0,04	0,05	0,06
Pakaian	0,17	0,06	0,18	0,15
Alas Kaki	0,01	0,00	-0,51	-0,33
PERUMAHAN, AIR, LISTRIK, DAN BAHAN BAKAR RUMAH TANGGA	0,02	0,03	0,03	0,04
Sewa dan Kontrak Rumah	0,00	0,00	0,00	0,00
Pemeliharaan, Perbaikan, dan Keamanan Tempat Tinggal/Perumahan	0,12	0,13	0,14	0,19
Penyediaan Air dan Layanan Perumahan Lainnya	0,00	0,00	0,00	0,00
Listrik Bahan Bakar Rumah Tangga	0,00	0,00	0,02	0,01
PERLENGKAPAN, PERALATAN DAN PEMELIHARAAN RUTIN RUMAH TANGGA	0,59	0,08	0,03	0,12
Furnitur, Perlengkapan dan Karpet	0,00	0,81	0,03	0,07
Tekstil Rumah Tangga	2,71	0,00	-0,54	-0,17
Peralatan Rumah Tangga	0,00	0,14	-0,10	-0,06
Barang Pecah Belah dan Peralatan Makan Minum	0,00	0,00	0,00	0,00
Peralatan Dan Perlengkapan Perumahan dan Kebun	0,00	0,00	0,03	0,04
Barang dan Layanan Untuk Pemeliharaan Rumah Tangga Rutin	0,78	-0,07	0,13	0,24
KESEHATAN	0,07	-0,05	0,41	0,40
Obat-Obatan dan Produk Kesehatan	0,13	-0,15	0,95	0,92
Jasa Rawat Jalan	0,00	0,00	0,00	0,00
Jasa Rawat Inap	0,00	0,00	0,00	0,00
Jasa Kesehatan Lainnya	-	0,00	0,00	0,24
TRANSPORTASI	0,08	0,17	1,22	0,80
Pembelian Kendaraan	0,20	0,66	0,01	0,06
Pengoperasian Peralatan Transportasi Pribadi	0,00	0,02	0,98	0,71
Jasa Angkutan Penumpang	0,00	0,00	3,72	2,32
Jasa Pengiriman Barang	0,00	0,00	0,00	0,00
INFORMASI, KOMUNIKASI, DAN JASA KEUANGAN	-0,03	-0,80	-0,03	-0,02
Peralatan Informasi dan Komunikasi	-0,09	-3,59	-0,13	-0,11
Layanan Informasi dan Komunikasi	0,00	0,00	0,00	0,00
Asuransi	0,00	0,00	0,00	0,00
Jasa Keuangan	0,00	0,00	0,00	0,00
REKREASI, OLAHRAGA, DAN BUDAYA	0,00	0,00	0,35	0,29
Barang Rekreasi Tahan Lama	0,00	-	0,00	0,00
Barang Rekreasi Lainnya dan Olahraga	0,00	0,00	0,56	0,46
Layanan Rekreasi dan Olahraga	0,00	0,00	0,00	0,00
Perlengkapan Kebudayaan	-	-	0,00	0,00
Layanan Kebudayaan	-	0,00	0,00	0,00
Koran, Buku, dan Perlengkapan Sekolah	0,00	0,00	0,83	0,67
PENDIDIKAN	0,00	0,00	0,00	0,00
Pendidikan Dasar Dan Anak Usia Dini	0,00	0,00	0,00	0,00
Pendidikan Menengah	0,00	0,00	0,00	0,00
Pendidikan Tinggi	0,00	0,00	0,00	0,00
Pendidikan Lainnya	0,00	0,00	0,00	0,00
PENYEDIAAN MAKANAN DAN MINUMAN/ RESTORAN	0,66	0,24	1,19	0,92
Jasa Pelayanan Makanan dan Minuman	0,66	0,24	1,19	0,92
PERAWATAN PRIBADI DAN JASA LAINNYA	-0,16	-0,20	0,06	-0,12
Perawatan Pribadi	0,12	0,16	0,45	0,37
Perawatan Pribadi Lainnya	-0,47	-1,06	-1,21	-1,36
Perlindungan Sosial	-	0,00	0,00	0,00
Jasa Lainnya	0,00	0,00	6,62	4,05

Tabel 11.27
Inflasi 8 Kabupaten/Kota dan Jawa Timur Bulan Maret 2021

Jenis Barang/ Jasa	Jember	Banyuwangi	Sumenep	Kediri	Malang
(1)	(2)	(3)	(4)	(5)	(6)
UMUM	0,45	0,31	0,12	0,15	0,08
MAKANAN, MINUMAN DAN TEMBAKAU	1,66	1,49	0,28	0,86	0,60
Makanan	1,77	1,85	0,34	1,11	0,70
Minuman yang Tidak Beralkohol	1,15	0,56	0,11	-0,17	-0,01
Rokok dan Tembakau	1,24	0,00	0,01	0,00	0,29
PAKAIAN DAN ALAS KAKI	0,00	-0,07	0,40	0,09	0,00
Pakaian	0,00	-0,23	0,40	0,15	0,00
Alas Kaki	0,00	0,71	0,41	-0,11	0,01
PERUMAHAN, AIR, LISTRIK, DAN BAHAN BAKAR RUMAH TANGGA	0,00	-0,16	0,00	-0,08	0,00
Sewa dan Kontrak Rumah	0,00	0,00	0,00	0,00	0,00
Pemeliharaan, Perbaikan, dan Keamanan Tempat Tinggal/Perumahan	-0,01	0,00	0,00	-0,40	0,01
Penyediaan Air dan Layanan Perumahan Lainnya	0,00	0,00	0,00	0,00	0,00
Listrik Bahan Bakar Rumah Tangga	0,00	-0,38	0,00	-0,03	0,00
PERLENGKAPAN, PERALATAN DAN PEMELIHARAAN RUTIN RUMAH TANGGA	0,46	-0,27	0,13	0,00	-0,09
Furnitur, Perlengkapan dan Karpet	-0,02	0,00	0,00	-0,10	0,31
Tekstil Rumah Tangga	0,00	-1,25	0,21	0,00	0,00
Peralatan Rumah Tangga	0,46	-0,56	0,00	0,22	0,23
Barang Pecah Belah dan Peralatan Makan Minum	0,00	-	0,00	0,00	0,00
Peralatan Dan Perlengkapan Perumahan dan Kebun	0,00	0,00	0,00	-0,32	-
Barang dan Layanan Untuk Pemeliharaan Rumah Tangga Rutin	0,67	-0,05	0,23	-0,01	-0,22
KESEHATAN	0,00	-0,01	1,48	-0,27	-0,02
Obat-Obatan dan Produk Kesehatan	0,00	-0,02	3,06	-0,64	-0,08
Jasa Rawat Jalan	0,00	0,00	0,00	0,00	0,00
Jasa Rawat Inap	0,00	0,00	0,00	0,00	0,00
Jasa Kesehatan Lainnya	0,00	-	0,00	0,00	0,00
TRANSPORTASI	-0,26	-0,02	0,00	-0,01	-0,40
Pembelian Kendaraan	-0,72	-0,07	0,00	0,00	-1,53
Pengoperasian Peralatan Transportasi Pribadi	0,00	0,00	0,00	-0,01	0,00
Jasa Angkutan Penumpang	-0,07	0,00	0,00	0,00	-0,28
Jasa Pengiriman Barang	0,00	0,00	0,00	0,00	0,00
INFORMASI, KOMUNIKASI, DAN JASA KEUANGAN	0,00	0,00	0,00	-0,01	0,15
Peralatan Informasi dan Komunikasi	0,00	0,00	0,00	-0,03	0,70
Layanan Informasi dan Komunikasi	0,00	0,00	0,00	0,00	0,00
Asuransi	-	-	-	0,00	0,00
Jasa Keuangan	0,00	0,00	0,00	0,00	0,00
REKREASI, OLAAHRAGA, DAN BUDAYA	0,00	1,66	0,28	0,00	-0,01
Barang Rekreasi Tahan Lama	-	-	-	-	-
Barang Rekreasi Lainnya dan Olahraga	0,00	0,19	0,00	0,00	0,00
Layanan Rekreasi dan Olahraga	0,00	0,00	0,00	0,00	0,00
Perlengkapan Kebudayaan	-	-	-	-	0,00
Layanan Kebudayaan	0,00	-	-	0,00	0,00
Koran, Buku, dan Perlengkapan Sekolah	0,00	2,87	0,55	0,00	-0,03
PENDIDIKAN	0,00	0,00	0,00	0,00	0,00
Pendidikan Dasar Dan Anak Usia Dini	0,00	0,00	0,00	0,00	0,00
Pendidikan Menengah	0,00	0,00	0,00	0,00	0,00
Pendidikan Tinggi	0,00	0,00	0,00	0,00	0,00
Pendidikan Lainnya	0,00	0,00	0,00	0,00	0,00
PENYEDIAAN MAKANAN DAN MINUMAN/ RESTORAN	0,06	0,21	0,00	0,00	0,07
Jasa Pelayanan Makanan dan Minuman	0,06	0,21	0,00	0,00	0,07
PERAWATAN PRIBADI DAN JASA LAINNYA	-0,32	-1,56	-0,67	-0,82	-0,30
Perawatan Pribadi	0,55	-0,29	1,38	-0,02	0,06
Perawatan Pribadi Lainnya	-1,69	-3,12	-2,40	-2,38	-1,09
Perlindungan Sosial	0,00	-	-	0,00	0,00
Jasa Lainnya	0,00	-	0,00	0,00	0,00

Tabel 11.27 (Lanjutan)
Inflasi 8 Kabupaten/Kota dan Jawa Timur Bulan Maret 2021

Jenis Barang/ Jasa	Probo-	Madiun	Surabaya	Jatim
(1)	(2)	(3)	(4)	(5)
UMUM	0,18	0,19	0,09	0,11
MAKANAN, MINUMAN DAN TEMBAKAU	0,69	0,59	0,72	0,77
Makanan	0,85	0,75	0,83	0,90
Minuman yang Tidak Beralkohol	0,00	0,06	0,23	0,22
Rokok dan Tembakau	0,02	0,00	0,00	0,15
PAKAIAN DAN ALAS KAKI	0,00	0,04	0,02	0,02
Pakaian	0,00	0,05	0,00	0,00
Alas Kaki	0,00	0,00	0,06	0,07
PERUMAHAN, AIR, LISTRIK, DAN BAHAN BAKAR	0,06	0,09	0,01	0,00
Sewa dan Kontrak Rumah	0,00	0,00	0,00	0,00
Pemeliharaan, Perbaikan, dan Keamanan Tempat Tinggal/ Perumahan	0,26	0,54	0,00	0,01
Penyediaan Air dan Layanan Perumahan Lainnya	0,00	0,00	0,00	0,00
Listrik Bahan Bakar Rumah Tangga	0,00	0,00	0,05	0,02
PERLENGKAPAN, PERALATAN DAN PEMELI-	0,00	0,50	0,06	0,06
Furnitur, Perlengkapan dan Karpet	0,00	0,00	0,00	0,03
Tekstil Rumah Tangga	0,00	0,00	0,00	-0,06
Peralatan Rumah Tangga	0,00	0,00	-0,06	-0,05
Barang Pecah Belah dan Peralatan Makan Minum	0,00	0,00	0,00	0,00
Peralatan Dan Perlengkapan Perumahan dan Kebun	0,00	0,00	0,07	0,04
Barang dan Layanan Untuk Pemeliharaan Rumah Tangga Rutin	0,00	0,81	0,12	0,11
KESEHATAN	0,65	0,00	-0,11	-0,06
Obat-Obatan dan Produk Kesehatan	0,00	0,01	-0,27	-0,17
Jasa Rawat Jalan	2,63	0,00	0,00	0,06
Jasa Rawat Inap	0,00	0,00	0,00	0,00
Jasa Kesehatan Lainnya	-	0,00	0,00	0,00
TRANSPORTASI	-0,05	0,10	-0,19	-0,19
Pembelian Kendaraan	-0,13	0,00	-1,07	-0,92
Pengoperasian Peralatan Transportasi Pribadi	0,00	0,00	0,00	0,00
Jasa Angkutan Penumpang	0,00	0,79	0,23	0,15
Jasa Pengiriman Barang	0,00	0,00	0,00	0,00
INFORMASI, KOMUNIKASI, DAN JASA KEUANGAN	0,00	-0,07	-0,39	-0,27
Peralatan Informasi dan Komunikasi	0,00	-0,32	-2,14	-1,34
Layanan Informasi dan Komunikasi	0,00	0,00	0,00	0,00
Asuransi	0,00	0,00	0,00	0,00
Jasa Keuangan	0,00	0,00	0,00	0,00
REKREASI, OLAAHRAGA, DAN BUDAYA	0,00	0,00	0,09	0,12
Barang Rekreasi Tahan Lama	0,00	-	-1,78	-1,70
Barang Rekreasi Lainnya dan Olahraga	0,00	0,00	0,00	0,01
Layanan Rekreasi dan Olahraga	0,00	0,00	0,00	0,00
Perlengkapan Kebudayaan	-	-	0,00	0,00
Layanan Kebudayaan	-	0,00	0,00	0,00
Koran, Buku, dan Perlengkapan Sekolah	0,00	0,00	0,44	0,45
PENDIDIKAN	0,00	0,00	0,00	0,00
Pendidikan Dasar Dan Anak Usia Dini	0,00	0,00	0,00	0,00
Pendidikan Menengah	0,00	0,00	0,00	0,00
Pendidikan Tinggi	0,00	0,00	0,00	0,00
Pendidikan Lainnya	0,00	0,00	0,00	0,00
PENYEDIAAN MAKANAN DAN MINUMAN/	0,36	0,00	0,00	0,03
Jasa Pelayanan Makanan dan Minuman	0,36	0,00	0,00	0,03
PERAWATAN PRIBADI DAN JASA LAINNYA	-0,65	-0,18	-0,39	-0,44
Perawatan Pribadi	0,00	0,07	-0,06	-0,01
Perawatan Pribadi Lainnya	-1,47	-0,81	-1,24	-1,45
Perlindungan Sosial	-	0,00	0,00	0,00
Jasa Lainnya	0,00	0,00	1,24	0,78

Tabel 11.28
Inflasi 8 Kabupaten/Kota dan Jawa Timur Bulan April 2021

Jenis Barang/ Jasa	Jember	Banyu-	Sume	Kediri	Malang
(1)	(2)	(3)	(4)	(5)	(6)
UMUM	0.08	0.02	0.53	0.31	0.10
MAKANAN, MINUMAN DAN TEMBAKAU	0.12	-0.44	0.39	0.68	0.07
Makanan	0.16	-0.56	0.41	0.78	0.09
Minuman yang Tidak Beralkohol	0.01	0.00	0.20	0.62	0.01
Rokok dan Tembakau	0.00	0.00	0.35	0.19	0.00
PAKAIAN DAN ALAS KAKI	-0.05	0.41	1.54	0.03	0.08
Pakaian	-0.20	0.21	1.57	0.04	0.08
Alas Kaki	0.53	1.44	1.38	0.00	0.07
PERUMAHAN, AIR, LISTRIK, DAN BAHAN BAKAR	-0.02	0.05	0.65	0.08	0.07
Sewa dan Kontrak Rumah	0.00	0.00	0.00	0.00	0.00
Pemeliharaan, Perbaikan, dan Keamanan Tempat Tinggal/ Perumahan	0.10	0.10	1.32	0.61	0.57
Penyediaan Air dan Layanan Perumahan Lainnya	0.00	0.00	0.00	0.00	0.00
Listrik Bahan Bakar Rumah Tangga	-0.07	0.01	0.00	-0.09	0.00
PERLENGKAPAN, PERALATAN DAN PEMELI-	0.34	0.15	1.96	0.06	0.18
Furnitur, Perlengkapan dan Karpet	0.00	0.20	3.70	0.00	0.00
Tekstil Rumah Tangga	0.00	0.83	2.61	0.00	0.00
Peralatan Rumah Tangga	0.00	0.00	3.66	0.05	0.16
Barang Pecah Belah dan Peralatan Makan Minum	0.00	-	2.84	0.23	0.41
Peralatan Dan Perlengkapan Perumahan dan Kebun	3.35	0.00	1.47	0.90	-
Barang dan Layanan Untuk Pemeliharaan Rumah Tangga	0.30	0.15	0.69	0.00	0.22
KESEHATAN	0.00	0.00	0.05	0.04	0.02
Obat-Obatan dan Produk Kesehatan	0.00	0.00	0.05	0.10	0.08
Jasa Rawat Jalan	0.00	0.00	0.12	0.00	0.00
Jasa Rawat Inap	0.00	0.00	0.00	0.00	0.00
Jasa Kesehatan Lainnya	0.00	-	0.00	0.00	0.00
TRANSPORTASI	0.01	0.14	0.00	0.46	-0.04
Pembelian Kendaraan	-0.01	0.00	0.00	1.50	0.00
Pengoperasian Peralatan Transportasi Pribadi	0.00	0.00	0.00	0.04	0.00
Jasa Angkutan Penumpang	0.10	1.85	0.00	0.00	-0.22
Jasa Pengiriman Barang	0.00	0.00	0.00	0.00	0.00
INFORMASI, KOMUNIKASI, DAN JASA KEUANGAN	0.00	0.00	-0.60	0.17	0.02
Peralatan Informasi dan Komunikasi	0.00	0.00	-1.99	0.55	0.09
Layanan Informasi dan Komunikasi	0.00	0.00	0.00	0.00	0.00
Asuransi	-	-	-	0.00	0.00
Jasa Keuangan	0.00	0.00	0.00	0.00	0.00
REKREASI, OLAAHRAGA, DAN BUDAYA	0.08	0.14	1.08	0.00	0.30
Barang Rekreasi Tahan Lama	-	-	-	-	-
Barang Rekreasi Lainnya dan Olahraga	0.00	0.00	0.02	0.00	2.06
Layanan Rekreasi dan Olahraga	0.00	0.00	0.00	0.00	0.00
Perlengkapan Kebudayaan	-	-	-	-	0.00
Layanan Kebudayaan	0.00	-	-	0.00	0.00
Koran, Buku, dan Perlengkapan Sekolah	0.17	0.24	2.16	0.00	-0.01
PENDIDIKAN	0.00	0.00	0.00	0.05	0.00
Pendidikan Dasar Dan Anak Usia Dini	0.00	0.00	0.00	0.00	0.00
Pendidikan Menengah	0.00	0.00	0.00	0.00	0.00
Pendidikan Tinggi	0.00	0.00	0.00	0.00	0.00
Pendidikan Lainnya	0.00	0.00	0.00	0.33	0.00
PENYEDIAAN MAKANAN DAN MINUMAN/	0.00	0.00	0.06	0.00	0.29
Jasa Pelayanan Makanan dan Minuman	0.00	0.00	0.06	0.00	0.29
PERAWATAN PRIBADI DAN JASA LAINNYA	0.34	0.91	0.90	0.77	0.34
Perawatan Pribadi	-0.06	0.80	0.28	0.87	0.39
Perawatan Pribadi Lainnya	1.00	1.05	1.45	0.65	0.33
Perlindungan Sosial	0.00	-	-	0.00	0.00
Jasa Lainnya	0.00	-	0.00	0.00	0.00

Tabel 11.28 (Lanjutan)
Inflasi 8 Kabupaten/Kota dan Jawa Timur Bulan April 2021

Jenis Barang/ Jasa	Probo-	Madiun	Surabaya	Jatim
(1)	(2)	(3)	(4)	(5)
UMUM	0.09	0.06	0.09	0.10
MAKANAN, MINUMAN DAN TEMBAKAU	0.07	0.11	-0.09	-0.03
Makanan	0.06	0.06	-0.19	-0.09
Minuman yang Tidak Beralkohol	0.04	0.08	0.35	0.29
Rokok dan Tembakau	0.09	0.45	0.40	0.26
PAKAIAN DAN ALAS KAKI	0.17	0.18	-0.02	0.06
Pakaian	0.05	0.22	-0.02	0.04
Alas Kaki	0.69	0.00	0.00	0.15
PERUMAHAN, AIR, LISTRIK, DAN BAHAN BAKAR	0.00	0.05	0.02	0.04
Sewa dan Kontrak Rumah	0.00	0.00	0.00	0.00
Pemeliharaan, Perbaikan, dan Keamanan Tempat Tinggal/ Perumahan	0.00	0.33	0.17	0.27
Penyediaan Air dan Layanan Perumahan Lainnya	0.00	0.00	0.00	0.00
Listrik Bahan Bakar Rumah Tangga	0.00	0.00	-0.02	-0.02
PERLENGKAPAN, PERALATAN DAN PEMELIHARAAN	0.11	0.22	0.12	0.17
Furnitur, Perlengkapan dan Karpet	0.00	0.00	0.00	0.07
Tekstil Rumah Tangga	2.49	0.00	0.29	0.39
Peralatan Rumah Tangga	-0.56	1.03	0.21	0.23
Barang Pecah Belah dan Peralatan Makan Minum	0.00	0.00	0.60	0.58
Peralatan Dan Perlengkapan Perumahan dan Kebun	0.00	0.00	0.12	0.38
Barang dan Layanan Untuk Pemeliharaan Rumah Tangga Rutin	0.03	0.15	0.08	0.12
KESEHATAN	-0.03	0.06	0.29	0.22
Obat-Obatan dan Produk Kesehatan	-0.04	0.16	0.47	0.36
Jasa Rawat Jalan	0.00	0.00	0.39	0.26
Jasa Rawat Inap	0.00	0.00	0.00	0.00
Jasa Kesehatan Lainnya	-	0.00	0.00	0.00
TRANSPORTASI	0.04	-0.13	0.13	0.12
Pembelian Kendaraan	0.00	0.21	-0.31	-0.15
Pengoperasian Peralatan Transportasi Pribadi	0.01	0.01	0.27	0.21
Jasa Angkutan Penumpang	0.41	-1.39	0.18	0.14
Jasa Pengiriman Barang	0.00	0.00	0.00	0.00
INFORMASI, KOMUNIKASI, DAN JASA KEUANGAN	0.00	0.06	0.00	0.00
Peralatan Informasi dan Komunikasi	0.00	0.28	0.02	0.01
Layanan Informasi dan Komunikasi	0.00	0.00	0.00	0.00
Asuransi	0.00	0.00	0.00	0.00
Jasa Keuangan	0.00	0.00	0.00	0.00
REKREASI, OLAHRAGA, DAN BUDAYA	0.00	0.00	0.14	0.16
Barang Rekreasi Tahan Lama	0.00	-	4.49	4.25
Barang Rekreasi Lainnya dan Olahraga	0.00	0.00	0.30	0.40
Layanan Rekreasi dan Olahraga	0.00	0.00	0.00	0.00
Perlengkapan Kebudayaan	-	-	-0.27	-0.25
Layanan Kebudayaan	-	0.00	0.00	0.00
Koran, Buku, dan Perlengkapan Sekolah	0.00	0.00	-0.04	0.05
PENDIDIKAN	0.00	0.00	0.00	0.00
Pendidikan Dasar Dan Anak Usia Dini	0.00	0.00	0.00	0.00
Pendidikan Menengah	0.00	0.00	0.00	0.00
Pendidikan Tinggi	0.00	0.00	0.00	0.00
Pendidikan Lainnya	0.00	0.00	0.00	0.01
PENYEDIAAN MAKANAN DAN MINUMAN/	0.00	0.03	0.36	0.30
Jasa Pelayanan Makanan dan Minuman	0.00	0.03	0.36	0.30
PERAWATAN PRIBADI DAN JASA LAINNYA	0.59	0.13	0.57	0.55
Perawatan Pribadi	0.19	0.08	0.45	0.44
Perawatan Pribadi Lainnya	1.10	0.24	0.82	0.82
Perlindungan Sosial	-	0.00	0.00	0.00
Jasa Lainnya	0.00	0.00	1.25	0.79

Tabel 11.29
Inflasi 8 Kabupaten/Kota dan Jawa Timur Bulan Mei 2021

Jenis Barang/ Jasa	Jember	Banyu-	Sume	Kediri	Malang
(1)	(2)	(3)	(4)	(5)	(6)
UMUM	0.11	0.27	0.41	0.13	0.14
MAKANAN, MINUMAN DAN TEMBAKAU	-0.64	0.43	0.66	-0.06	0.05
Makanan	-0.89	0.45	0.74	-0.18	-0.10
Minuman yang Tidak Beralkohol	0.35	0.00	0.00	0.90	0.04
Rokok dan Tembakau	0.33	0.51	0.52	0.00	1.24
PAKAIAN DAN ALAS KAKI	0.18	0.13	0.25	0.33	0.65
Pakaian	0.18	0.16	0.29	0.39	0.83
Alas Kaki	0.18	0.00	0.00	0.01	-0.06
PERUMAHAN, AIR, LISTRIK, DAN BAHAN BAKAR	0.35	0.00	0.31	0.02	-0.01
Sewa dan Kontrak Rumah	0.00	0.00	0.00	0.00	0.00
Pemeliharaan, Perbaikan, dan Keamanan Tempat Tinggal/ Perumahan	0.78	0.00	0.66	0.08	-0.11
Penyediaan Air dan Layanan Perumahan Lainnya	0.00	0.00	0.00	0.00	0.00
Listrik Bahan Bakar Rumah Tangga	0.31	0.00	0.00	0.00	0.00
PERLENGKAPAN, PERALATAN DAN PEMELI-	-0.04	0.06	0.47	0.35	0.67
Furnitur, Perlengkapan dan Karpet	-0.10	0.00	1.36	0.57	0.88
Tekstil Rumah Tangga	0.00	0.47	2.17	0.00	0.00
Peralatan Rumah Tangga	-0.46	0.00	0.06	-0.04	0.74
Barang Pecah Belah dan Peralatan Makan Minum	0.00	-	0.00	0.00	0.00
Peralatan Dan Perlengkapan Perumahan dan Kebun	0.00	0.00	1.88	0.09	-
Barang dan Layanan Untuk Pemeliharaan Rumah Tangga	0.06	0.07	0.03	0.47	0.70
KESEHATAN	0.30	0.00	0.00	0.87	-0.82
Obat-Obatan dan Produk Kesehatan	0.55	0.00	0.00	1.61	-2.57
Jasa Rawat Jalan	0.22	0.00	0.00	0.61	0.00
Jasa Rawat Inap	0.00	0.00	0.00	0.00	0.00
Jasa Kesehatan Lainnya	0.00	-	0.00	0.00	0.00
TRANSPORTASI	0.94	0.01	0.20	0.00	0.34
Pembelian Kendaraan	0.85	0.03	0.04	0.00	0.35
Pengoperasian Peralatan Transportasi Pribadi	0.60	0.00	0.26	0.00	0.00
Jasa Angkutan Penumpang	2.22	-0.02	0.00	0.00	1.55
Jasa Pengiriman Barang	0.00	0.00	6.07	0.00	0.00
INFORMASI, KOMUNIKASI, DAN JASA KEUANGAN	0.00	0.00	-0.70	0.05	0.05
Peralatan Informasi dan Komunikasi	0.00	0.00	-2.34	0.15	0.23
Layanan Informasi dan Komunikasi	0.00	0.00	0.00	0.00	0.00
Asuransi	-	-	-	0.00	0.00
Jasa Keuangan	0.00	0.00	0.00	0.00	0.00
REKREASI, OLAHRAGA, DAN BUDAYA	0.23	0.00	0.00	0.05	0.11
Barang Rekreasi Tahan Lama	-	-	-	-	-
Barang Rekreasi Lainnya dan Olahraga	0.00	0.00	0.00	0.00	0.00
Layanan Rekreasi dan Olahraga	0.00	0.00	0.00	0.00	0.00
Perlengkapan Kebudayaan	-	-	-	-	0.00
Layanan Kebudayaan	0.00	-	-	0.00	0.00
Koran, Buku, dan Perlengkapan Sekolah	0.47	0.00	0.00	0.14	0.34
PENDIDIKAN	0.00	0.00	0.00	0.00	0.00
Pendidikan Dasar Dan Anak Usia Dini	0.00	0.00	0.00	0.00	0.00
Pendidikan Menengah	0.00	0.00	0.00	0.00	0.00
Pendidikan Tinggi	0.00	0.00	0.00	0.00	0.00
Pendidikan Lainnya	0.00	0.00	0.00	0.00	0.00
PENYEDIAAN MAKANAN DAN MINUMAN/	0.00	0.00	0.00	0.11	0.00
Jasa Pelayanan Makanan dan Minuman	0.00	0.00	0.00	0.11	0.00
PERAWATAN PRIBADI DAN JASA LAINNYA	1.27	1.44	1.31	1.15	0.68
Perawatan Pribadi	0.78	0.06	0.00	0.64	0.69
Perawatan Pribadi Lainnya	2.12	3.18	2.48	2.25	0.76
Perlindungan Sosial	0.00	-	-	0.00	0.00
Jasa Lainnya	0.00	-	0.00	0.00	0.00

Tabel 11.29 (Lanjutan)
Inflasi 8 Kabupaten/Kota dan Jawa Timur Bulan Mei 2021

Jenis Barang/ Jasa	Probo-	Madiun	Surabaya	Jatim
(1)	(2)	(3)	(4)	(5)
UMUM	0.10	0.05	0.33	0.27
MAKANAN, MINUMAN DAN TEMBAKAU	-0.22	-0.75	0.04	0.01
Makanan	-0.35	-1.16	0.00	-0.07
Minuman yang Tidak Beralkohol	-0.02	-0.11	0.06	0.09
Rokok dan Tembakau	0.62	1.28	0.53	0.60
PAKAIAN DAN ALAS KAKI	0.10	0.36	1.63	1.22
Pakaian	0.13	0.45	1.84	1.40
Alas Kaki	0.02	0.01	0.69	0.46
PERUMAHAN, AIR, LISTRIK, DAN BAHAN BAKAR	0.11	0.00	0.22	0.17
Sewa dan Kontrak Rumah	0.00	0.00	0.11	0.08
Pemeliharaan, Perbaikan, dan Keamanan Tempat Tinggal/ Perumahan	0.53	0.01	1.20	0.86
Penyediaan Air dan Layanan Perumahan Lainnya	0.00	0.00	0.00	0.00
Listrik Bahan Bakar Rumah Tangga	0.00	0.00	0.00	0.02
PERLENGKAPAN, PERALATAN DAN PEMELI-	0.36	0.25	0.21	0.26
Furnitur, Perlengkapan dan Karpet	0.00	0.00	0.03	0.18
Tekstil Rumah Tangga	0.00	0.22	0.19	0.22
Peralatan Rumah Tangga	0.00	0.67	0.26	0.23
Barang Pecah Belah dan Peralatan Makan Minum	0.00	0.00	0.00	0.00
Peralatan Dan Perlengkapan Perumahan dan Kebun	0.00	0.35	2.23	1.76
Barang dan Layanan Untuk Pemeliharaan Rumah Tangga	0.68	0.22	0.13	0.22
KESEHATAN	0.19	0.04	0.20	0.09
Obat-Obatan dan Produk Kesehatan	0.35	0.11	0.12	-0.08
Jasa Rawat Jalan	0.00	0.00	0.36	0.26
Jasa Rawat Inap	0.00	0.00	0.00	0.00
Jasa Kesehatan Lainnya	-	0.00	1.06	0.90
TRANSPORTASI	0.51	1.34	0.32	0.35
Pembelian Kendaraan	0.00	0.00	0.03	0.11
Pengoperasian Peralatan Transportasi Pribadi	0.00	0.37	0.27	0.23
Jasa Angkutan Penumpang	6.29	8.49	0.91	1.19
Jasa Pengiriman Barang	0.00	0.00	0.00	0.07
INFORMASI, KOMUNIKASI, DAN JASA KEUANGAN	-0.33	0.03	0.00	-0.01
Peralatan Informasi dan Komunikasi	-1.13	0.12	-0.01	-0.06
Layanan Informasi dan Komunikasi	0.00	0.00	0.00	0.00
Asuransi	0.00	0.00	0.00	0.00
Jasa Keuangan	0.00	0.00	0.00	0.00
REKREASI, OLARAHAGA, DAN BUDAYA	0.01	0.00	0.18	0.15
Barang Rekreasi Tahan Lama	-1.14	-	-0.16	-0.21
Barang Rekreasi Lainnya dan Olahraga	0.00	0.00	0.93	0.70
Layanan Rekreasi dan Olahraga	0.00	0.00	0.00	0.00
Perlengkapan Kebudayaan	-	-	0.00	0.00
Layanan Kebudayaan	-	0.00	0.00	0.00
Koran, Buku, dan Perlengkapan Sekolah	0.16	0.00	0.05	0.11
PENDIDIKAN	0.00	0.00	0.00	0.00
Pendidikan Dasar Dan Anak Usia Dini	0.00	0.00	0.00	0.00
Pendidikan Menengah	0.00	0.00	0.00	0.00
Pendidikan Tinggi	0.00	0.00	0.00	0.00
Pendidikan Lainnya	0.00	0.00	0.00	0.00
PENYEDIAAN MAKANAN DAN MINUMAN/	0.00	0.00	0.50	0.36
Jasa Pelayanan Makanan dan Minuman	0.00	0.00	0.50	0.36
PERAWATAN PRIBADI DAN JASA LAINNYA	0.81	0.53	1.23	1.17
Perawatan Pribadi	0.39	0.51	1.06	0.92
Perawatan Pribadi Lainnya	1.32	0.66	1.65	1.69
Perlindungan Sosial	-	0.00	2.58	1.95
Jasa Lainnya	0.00	0.00	1.01	0.64

Tabel 11.30
Inflasi 8 Kabupaten/Kota dan Jawa Timur Bulan Juni 2021

Jenis Barang/ Jasa	Jember	Banyu-	Sume	Kediri	Malang
(1)	(2)	(3)	(4)	(5)	(6)
UMUM	-0.10	-0.30	-0.58	-0.10	0.08
MAKANAN, MINUMAN DAN TEMBAKAU	-0.44	-1.45	-2.06	-0.57	-0.12
Makanan	-0.62	-1.84	-2.54	-1.06	-0.32
Minuman yang Tidak Beralkohol	0.15	0.00	0.00	-0.07	0.27
Rokok dan Tembakau	0.29	0.00	0.00	1.85	1.22
PAKAIAN DAN ALAS KAKI	0.00	0.20	0.00	0.04	0.16
Pakaian	0.00	0.19	0.01	0.05	0.20
Alas Kaki	0.00	0.14	0.00	0.00	0.02
PERUMAHAN, AIR, LISTRIK, DAN BAHAN BAKAR	0.12	0.00	0.22	0.01	-0.03
Sewa dan Kontrak Rumah	0.00	0.00	2.02	0.00	0.00
Pemeliharaan, Perbaikan, dan Keamanan Tempat Tinggal/Perumahan	0.11	0.00	0.08	0.07	-0.23
Penyediaan Air dan Layanan Perumahan Lainnya	0.00	0.00	0.00	0.00	0.00
Listrik Bahan Bakar Rumah Tangga	0.19	0.00	0.00	0.00	0.00
PERLENGKAPAN, PERALATAN DAN PEMELI-	0.70	0.00	0.19	0.31	-0.27
Furnitur, Perlengkapan dan Karpet	0.00	0.00	0.12	0.00	0.00
Tekstil Rumah Tangga	0.00	0.00	2.12	0.36	1.07
Peralatan Rumah Tangga	0.00	0.00	0.12	0.00	0.09
Barang Pecah Belah dan Peralatan Makan Minum	0.00	-	0.00	0.00	0.00
Peralatan Dan Perlengkapan Perumahan dan Kebun	6.22	0.00	0.00	0.00	-
Barang dan Layanan Untuk Pemeliharaan Rumah Tangga	0.66	0.00	0.00	0.54	-0.46
KESEHATAN	0.00	0.00	0.00	0.00	0.09
Obat-Obatan dan Produk Kesehatan	0.00	0.00	0.00	0.00	0.15
Jasa Rawat Jalan	0.00	0.00	0.00	0.00	0.11
Jasa Rawat Inap	0.00	0.00	0.00	0.00	0.00
Jasa Kesehatan Lainnya	0.00	-	0.00	0.00	0.00
TRANSPORTASI	-0.39	-0.03	0.01	0.01	0.30
Pembelian Kendaraan	0.26	0.00	0.05	0.00	1.07
Pengoperasian Peralatan Transportasi Pribadi	-0.38	0.00	0.00	0.01	0.00
Jasa Angkutan Penumpang	-1.84	-0.46	0.00	0.00	0.34
Jasa Pengiriman Barang	0.00	0.00	0.00	0.00	0.00
INFORMASI, KOMUNIKASI, DAN JASA KEUANGAN	-0.73	0.00	-0.57	0.00	0.02
Peralatan Informasi dan Komunikasi	-4.13	0.00	-1.95	0.00	0.10
Layanan Informasi dan Komunikasi	0.00	0.00	0.00	0.00	0.00
Asuransi	-	-	-	0.00	0.00
Jasa Keuangan	0.00	0.00	0.00	0.00	0.00
REKREASI, OLAHRAGA, DAN BUDAYA	0.03	0.16	0.00	-0.02	0.04
Barang Rekreasi Tahan Lama	-	-	-	-	-
Barang Rekreasi Lainnya dan Olahraga	0.00	0.00	0.00	0.00	0.00
Layanan Rekreasi dan Olahraga	0.00	0.00	0.00	0.00	0.00
Perlengkapan Kebudayaan	-	-	-	-	0.00
Layanan Kebudayaan	0.00	-	-	0.00	0.00
Koran, Buku, dan Perlengkapan Sekolah	0.09	0.27	0.00	-0.06	0.14
PENDIDIKAN	0.00	0.00	0.00	0.00	0.00
Pendidikan Dasar Dan Anak Usia Dini	0.00	0.00	0.00	0.00	0.00
Pendidikan Menengah	0.00	0.00	0.00	0.00	0.00
Pendidikan Tinggi	0.00	0.00	0.00	0.00	0.00
Pendidikan Lainnya	0.00	0.00	0.00	0.00	0.00
PENYEDIAAN MAKANAN DAN MINUMAN/	0.04	0.00	0.12	0.58	0.57
Jasa Pelayanan Makanan dan Minuman	0.04	0.00	0.12	0.58	0.57
PERAWATAN PRIBADI DAN JASA LAINNYA	0.78	1.39	0.83	-0.45	0.39
Perawatan Pribadi	0.83	0.62	0.00	-1.69	0.39
Perawatan Pribadi Lainnya	0.73	2.31	1.55	1.78	0.50
Perlindungan Sosial	0.00	-	-	0.00	0.00
Jasa Lainnya	0.00	-	0.00	0.00	0.00

Tabel 11.30 (Lanjutan)
Inflasi 8 Kabupaten/Kota dan Jawa Timur Bulan Juni 2021

Jenis Barang/ Jasa	Probo-	Madiun	Surabaya	Jatim
(1)	(2)	(3)	(4)	(5)
UMUM	-0.17	-0.21	-0.17	-0.14
MAKANAN, MINUMAN DAN TEMBAKAU	-1.27	-0.75	-0.90	-0.84
Makanan	-1.61	-1.14	-1.17	-1.11
Minuman yang Tidak Beralkohol	0.18	0.60	0.16	0.16
Rokok dan Tembakau	0.04	0.38	0.78	0.73
PAKAIAN DAN ALAS KAKI	0.09	0.00	-0.02	0.02
Pakaian	0.11	0.00	-0.03	0.02
Alas Kaki	0.00	0.00	0.01	0.01
PERUMAHAN, AIR, LISTRIK, DAN BAHAN BAKAR	0.01	0.47	0.05	0.05
Sewa dan Kontrak Rumah	0.01	0.20	0.00	0.01
Pemeliharaan, Perbaikan, dan Keamanan Tempat Tinggal/	0.00	2.49	0.38	0.29
Penyediaan Air dan Layanan Perumahan Lainnya	0.00	0.00	0.00	0.00
Listrik Bahan Bakar Rumah Tangga	0.00	0.00	0.00	0.01
PERLENGKAPAN, PERALATAN DAN PEMELI-	1.02	0.76	0.29	0.26
Furnitur, Perlengkapan dan Karpet	2.97	0.00	0.86	0.69
Tekstil Rumah Tangga	1.10	0.00	0.27	0.37
Peralatan Rumah Tangga	0.00	0.01	0.03	0.03
Barang Pecah Belah dan Peralatan Makan Minum	0.00	0.23	-0.56	-0.43
Peralatan Dan Perlengkapan Perumahan dan Kebun	0.00	0.00	1.61	1.64
Barang dan Layanan Untuk Pemeliharaan Rumah Tangga	0.70	1.23	0.22	0.18
KESEHATAN	0.41	0.00	0.39	0.29
Obat-Obatan dan Produk Kesehatan	0.73	0.01	0.25	0.22
Jasa Rawat Jalan	0.00	0.00	0.79	0.53
Jasa Rawat Inap	0.00	0.00	0.00	0.00
Jasa Kesehatan Lainnya	-	0.00	1.33	1.13
TRANSPORTASI	-0.12	-1.17	-0.62	-0.47
Pembelian Kendaraan	0.61	0.31	0.02	0.18
Pengoperasian Peralatan Transportasi Pribadi	0.00	0.01	0.03	0.01
Jasa Angkutan Penumpang	-4.01	-8.97	-3.71	-3.12
Jasa Pengiriman Barang	0.00	0.00	0.00	0.00
INFORMASI, KOMUNIKASI, DAN JASA KEUANGAN	-0.21	-1.33	0.01	-0.06
Peralatan Informasi dan Komunikasi	-0.75	-6.10	0.06	-0.28
Layanan Informasi dan Komunikasi	0.00	0.00	0.00	0.00
Asuransi	0.00	0.00	0.00	0.00
Jasa Keuangan	0.00	0.00	0.00	0.00
REKREASI, OLAHRAGA, DAN BUDAYA	0.19	0.04	0.18	0.16
Barang Rekreasi Lama	0.00	-	1.24	1.17
Barang Rekreasi Lainnya dan Olahraga	0.00	0.00	0.18	0.13
Layanan Rekreasi dan Olahraga	0.00	0.00	0.00	0.00
Perlengkapan Kebudayaan	-	-	0.00	0.00
Layanan Kebudayaan	-	0.00	0.00	0.00
Koran, Buku, dan Perlengkapan Sekolah	0.63	0.10	0.42	0.34
PENDIDIKAN	0.00	0.00	0.14	0.11
Pendidikan Dasar Dan Anak Usia Dini	0.00	0.00	0.58	0.45
Pendidikan Menengah	0.00	0.00	0.00	0.00
Pendidikan Tinggi	0.00	0.00	0.00	0.00
Pendidikan Lainnya	0.00	0.00	0.00	0.00
PENYEDIAAN MAKANAN DAN MINUMAN/	0.50	0.55	0.30	0.34
Jasa Pelayanan Makanan dan Minuman	0.50	0.55	0.30	0.34
PERAWATAN PRIBADI DAN JASA LAINNYA	1.20	0.43	0.48	0.52
Perawatan Pribadi	0.79	0.18	0.31	0.30
Perawatan Pribadi Lainnya	1.72	1.07	0.93	1.05
Perlindungan Sosial	-	0.00	0.00	0.00
Jasa Lainnya	0.00	0.00	0.00	0.00

Tabel 11.31

Inflasi Kumulatif 8 Kabupaten/Kota dan Jawa Timur Bulan Januari 2021

Jenis Barang/ Jasa	Jember	Banyu-	Sume	Kediri	Malang
(1)	(2)	(3)	(4)	(5)	(6)
UMUM	0,25	0,18	0,06	0,16	0,06
MAKANAN, MINUMAN DAN TEMBAKAU	0,19	0,20	0,04	0,43	0,35
Makanan	0,16	0,25	0,04	0,56	0,36
Minuman yang Tidak Beralkohol	0,12	0,00	0,00	0,00	0,68
Rokok dan Tembakau	0,31	0,00	0,04	0,05	0,03
PAKAIAN DAN ALAS KAKI	0,33	0,14	0,04	0,03	-0,06
Pakaian	0,45	0,17	0,04	0,00	0,03
Alas Kaki	-0,10	0,00	0,00	0,13	-0,41
PERUMAHAN, AIR, LISTRIK, DAN BAHAN BAKAR	0,39	0,00	0,06	0,11	0,05
Sewa dan Kontrak Rumah	0,00	0,00	0,00	0,00	0,00
Pemeliharaan, Perbaikan, dan Keamanan Tempat Tinggal/Perumahan	1,50	0,00	0,12	0,87	0,38
Penyediaan Air dan Layanan Perumahan Lainnya	0,00	0,00	0,00	0,00	0,00
Listrik Bahan Bakar Rumah Tangga	0,09	0,00	0,00	-0,13	0,00
PERLENGKAPAN, PERALATAN DAN PEMELI-	0,50	0,34	0,16	0,00	0,26
Furnitur, Perlengkapan dan Karpet	0,26	0,00	0,00	0,10	0,36
Tekstil Rumah Tangga	0,00	0,00	0,10	0,00	-0,94
Peralatan Rumah Tangga	0,48	0,84	0,65	0,11	1,78
Barang Pecah Belah dan Peralatan Makan Minum	0,28	-	0,00	0,00	0,32
Peralatan Dan Perlengkapan Perumahan dan Kebun	0,00	0,00	0,00	0,00	-
Barang dan Layanan Untuk Pemeliharaan Rumah Tangga Rutin	0,64	0,25	0,11	-0,05	0,11
KESEHATAN	0,40	0,00	0,00	0,02	0,40
Obat-Obatan dan Produk Kesehatan	0,00	0,00	0,00	0,05	1,26
Jasa Rawat Jalan	0,86	0,00	0,00	0,00	0,00
Jasa Rawat Inap	0,00	0,00	0,00	0,00	0,00
Jasa Kesehatan Lainnya	6,18	-	0,00	0,00	0,00
TRANSPORTASI	0,51	0,28	0,02	0,01	-0,63
Pembelian Kendaraan	0,00	0,18	0,03	0,00	0,60
Pengoperasian Peralatan Transportasi Pribadi	0,71	0,10	0,03	0,01	0,03
Jasa Angkutan Penumpang	1,03	2,17	0,00	0,00	-4,34
Jasa Pengiriman Barang	0,00	0,00	0,00	0,00	0,00
INFORMASI, KOMUNIKASI, DAN JASA KEUANGAN	0,00	-0,51	0,11	0,00	0,02
Peralatan Informasi dan Komunikasi	0,00	-1,31	0,36	0,00	0,09
Layanan Informasi dan Komunikasi	0,00	0,00	0,00	0,00	0,00
Asuransi	-	-	-	0,00	0,00
Jasa Keuangan	0,00	0,00	0,00	0,00	0,00
REKREASI, OLAAHRAGA, DAN BUDAYA	-0,01	0,17	0,01	0,00	0,02
Barang Rekreasi Tahan Lama	-	-	-	-	-
Barang Rekreasi Lainnya dan Olahraga	0,00	0,71	0,03	0,00	0,00
Layanan Rekreasi dan Olahraga	0,00	0,00	0,00	0,00	0,00
Perlengkapan Kebudayaan	-	-	-	-	0,00
Layanan Kebudayaan	-2,44	-	-	0,00	0,00
Koran, Buku, dan Perlengkapan Sekolah	0,18	0,00	0,00	0,00	0,05
PENDIDIKAN	0,00	0,26	0,00	0,00	0,00
Pendidikan Dasar Dan Anak Usia Dini	0,00	0,00	0,00	0,00	0,00
Pendidikan Menengah	0,00	0,00	0,00	0,00	0,00
Pendidikan Tinggi	0,00	0,00	0,00	0,00	0,00
Pendidikan Lainnya	0,00	1,78	0,00	0,00	0,00
PENYEDIAAN MAKANAN DAN MINUMAN/	0,13	0,00	0,00	0,06	0,11
Jasa Pelayanan Makanan dan Minuman	0,13	0,00	0,00	0,06	0,11
PERAWATAN PRIBADI DAN JASA LAINNYA	-0,01	0,71	0,19	0,41	0,32
Perawatan Pribadi	-0,42	0,24	0,00	0,25	0,11
Perawatan Pribadi Lainnya	0,64	1,28	0,35	0,72	0,79
Perlindungan Sosial	0,00	-	-	0,00	0,00
Jasa Lainnya	0,00	-	0,00	0,00	0,00

Tabel 11.31 (Lanjutan)
Inflasi Kumulatif 8 Kabupaten/Kota dan Jawa Timur Bulan Januari 2021

Jenis Barang/ Jasa	Probo- linggo	Madiun	Surabaya	Jatim
(1)	(2)	(3)	(4)	(5)
UMUM	0,28	0,60	0,37	0,32
MAKANAN, MINUMAN DAN TEMBAKAU	0,13	1,87	1,23	0,95
Makanan	0,16	2,13	1,50	1,15
Minuman yang Tidak Beralkohol	0,00	-0,06	-0,12	-0,03
Rokok dan Tembakau	0,00	2,07	0,18	0,19
PAKAIAN DAN ALAS KAKI	0,00	0,00	0,12	0,10
Pakaian	0,00	0,00	0,14	0,13
Alas Kaki	0,00	0,00	0,00	-0,06
PERUMAHAN, AIR, LISTRIK, DAN BAHAN BAKAR RUMAH TANGGA	0,63	0,63	0,03	0,08
Sewa dan Kontrak Rumah	0,00	1,75	0,00	0,03
Pemeliharaan, Perbaikan, dan Keamanan Tempat Tinggal/Perumahan	3,05	0,26	0,23	0,41
Penyediaan Air dan Layanan Perumahan Lainnya	0,00	0,00	0,00	0,00
Listrik Bahan Bakar Rumah Tangga	0,00	0,00	0,00	0,00
PERLENGKAPAN, PERALATAN DAN PEMELIHARAAN RUTIN RUMAH TANGGA	1,41	0,33	0,12	0,20
Furnitur, Perlengkapan dan Karpet	0,00	0,71	1,01	0,74
Tekstil Rumah Tangga	0,00	0,00	0,04	-0,04
Peralatan Rumah Tangga	-0,18	0,62	0,11	0,30
Barang Pecah Belah dan Peralatan Makan Minum	0,00	0,00	0,00	0,05
Peralatan Dan Perlengkapan Perumahan dan Kebun	0,00	0,18	-0,16	-0,12
Barang dan Layanan Untuk Pemeliharaan Rumah Tangga Rutin	2,72	0,24	-0,04	0,11
KESEHATAN	0,00	0,13	0,06	0,11
Obat-Obatan dan Produk Kesehatan	0,00	0,35	0,14	0,23
Jasa Rawat Jalan	0,00	0,00	0,00	0,03
Jasa Rawat Inap	0,00	0,00	0,00	0,00
Jasa Kesehatan Lainnya	-	0,00	0,00	0,10
TRANSPORTASI	-0,04	-0,64	0,03	-0,03
Pembelian Kendaraan	0,19	0,85	0,78	0,62
Pengoperasian Peralatan Transportasi Pribadi	0,04	0,28	0,82	0,65
Jasa Angkutan Penumpang	-1,55	-7,24	-3,67	-3,41
Jasa Pengiriman Barang	0,00	0,00	0,00	0,00
INFORMASI, KOMUNIKASI, DAN JASA KEUANGAN	0,07	0,00	0,40	0,28
Peralatan Informasi dan Komunikasi	0,23	0,00	2,20	1,38
Layanan Informasi dan Komunikasi	0,00	0,00	0,00	0,00
Asuransi	0,00	0,00	0,00	0,00
Jasa Keuangan	0,00	0,00	0,00	0,00
REKREASI, OLAHRAGA, DAN BUDAYA	0,00	0,00	0,07	0,06
Barang Rekreasi Tahan Lama	0,00	-	2,42	2,29
Barang Rekreasi Lainnya dan Olahraga	0,00	0,00	0,10	0,12
Layanan Rekreasi dan Olahraga	0,00	0,00	0,00	0,00
Perlengkapan Kebudayaan	-	-	0,00	0,00
Layanan Kebudayaan	-	0,00	0,00	-0,05
Koran, Buku, dan Perlengkapan Sekolah	0,00	0,00	0,00	0,01
PENDIDIKAN	0,00	0,00	0,04	0,04
Pendidikan Dasar Dan Anak Usia Dini	0,00	0,00	0,00	0,00
Pendidikan Menengah	0,00	0,00	0,00	0,00
Pendidikan Tinggi	0,00	0,00	0,00	0,00
Pendidikan Lainnya	0,00	0,00	0,42	0,36
PENYEDIAAN MAKANAN DAN MINUMAN/ RESTORAN	0,00	0,54	0,32	0,26
Jasa Pelayanan Makanan dan Minuman	0,00	0,54	0,32	0,26
PERAWATAN PRIBADI DAN JASA LAINNYA	0,76	0,31	0,20	0,25
Perawatan Pribadi	0,09	0,17	0,08	0,07
Perawatan Pribadi Lainnya	1,58	0,69	0,40	0,58
Perlindungan Sosial	-	0,00	0,00	0,00
Jasa Lainnya	0,00	0,00	1,61	0,97

Tabel 11.32

Inflasi Kumulatif 8 Kabupaten/Kota dan Jawa Timur Bulan Februari 2021

Jenis Barang/ Jasa	Jember	Banyuwangi	Sumenep	Kediri	Malang
(1)	(2)	(3)	(4)	(5)	(6)
UMUM	0,37	0,27	0,08	0,23	0,05
MAKANAN, MINUMAN DAN TEMBAKAU	0,70	0,74	0,02	0,61	0,34
Makanan	0,77	0,58	-0,14	0,72	0,32
Minuman yang Tidak Beralkohol	0,60	0,05	0,07	0,39	0,79
Rokok dan Tembakau	0,34	1,73	1,06	0,21	0,10
PAKAIAN DAN ALAS KAKI	0,32	0,14	0,35	-0,09	0,06
Pakaian	0,44	0,17	0,37	-0,15	0,17
Alas Kaki	-0,10	0,00	0,20	0,11	-0,41
PERUMAHAN, AIR, LISTRIK, DAN BAHAN BAKAR RUMAH TANGGA	0,43	0,00	0,06	0,15	0,15
Sewa dan Kontrak Rumah	0,00	0,00	0,00	0,00	0,00
Pemeliharaan, Perbaikan, dan Keamanan Tempat Tinggal/Perumahan	1,50	0,00	0,14	1,09	1,20
Penyediaan Air dan Layanan Perumahan Lainnya	0,00	0,00	0,00	0,00	0,00
Listrik Bahan Bakar Rumah Tangga	0,17	0,00	0,00	-0,13	0,00
PERLENGKAPAN, PERALATAN DAN PEMELIHARAAN RUTIN RUMAH TANGGA	0,93	0,53	0,54	0,14	0,76
Furnitur, Perlengkapan dan Karpet	0,26	0,00	0,00	0,10	0,67
Tekstil Rumah Tangga	0,00	1,81	0,29	0,00	-0,15
Peralatan Rumah Tangga	0,48	0,84	1,22	-0,15	1,83
Barang Pecah Belah dan Peralatan Makan Minum	0,28	-	0,00	0,00	0,32
Peralatan Dan Perlengkapan Perumahan dan Kebun	0,00	0,00	0,00	0,32	-
Barang dan Layanan Untuk Pemeliharaan Rumah Tangga Rutin	1,35	0,41	0,67	0,25	0,72
KESEHATAN	0,40	1,85	0,70	0,72	0,49
Obat-Obatan dan Produk Kesehatan	0,00	4,52	1,44	0,64	1,54
Jasa Rawat Jalan	0,86	0,00	0,00	0,00	0,00
Jasa Rawat Inap	0,00	0,00	0,00	0,00	0,00
Jasa Kesehatan Lainnya	6,18	-	0,00	12,06	0,00
TRANSPORTASI	0,53	0,31	0,13	0,01	-1,35
Pembelian Kendaraan	0,00	0,24	0,34	0,00	0,84
Pengoperasian Peralatan Transportasi Pribadi	0,74	0,10	0,07	0,01	-0,02
Jasa Angkutan Penumpang	1,10	2,21	0,00	0,00	-8,42
Jasa Pengiriman Barang	0,00	0,00	0,00	0,00	0,00
INFORMASI, KOMUNIKASI, DAN JASA KEUANGAN	0,00	-0,30	0,17	0,01	0,03
Peralatan Informasi dan Komunikasi	0,00	-0,78	0,54	0,03	0,14
Layanan Informasi dan Komunikasi	0,00	0,00	0,00	0,00	0,00
Asuransi	-	-	-	0,00	0,00
Jasa Keuangan	0,00	0,00	0,00	0,00	0,00
REKREASI, OLAHRAGA, DAN BUDAYA	-0,21	0,87	0,48	0,00	0,17
Barang Rekreasi Tahan Lama	-	-	-	-	-
Barang Rekreasi Lainnya dan Olahraga	0,00	0,71	-0,04	0,00	0,52
Layanan Rekreasi dan Olahraga	0,00	0,00	0,00	0,00	0,00
Perlengkapan Kebudayaan	-	-	-	-	0,00
Layanan Kebudayaan	-2,44	-	-	0,00	0,00
Koran, Buku, dan Perlengkapan Sekolah	-0,22	1,24	0,97	0,00	0,31
PENDIDIKAN	0,00	0,26	0,00	0,00	0,00
Pendidikan Dasar Dan Anak Usia Dini	0,00	0,00	0,00	0,00	0,00
Pendidikan Menengah	0,00	0,00	0,00	0,00	0,00
Pendidikan Tinggi	0,00	0,00	0,00	0,00	0,00
Pendidikan Lainnya	0,00	1,78	0,00	0,00	0,00
PENYEDIAAN MAKANAN DAN MINUMAN/ RESTORAN	0,13	0,00	0,28	0,19	0,36
Jasa Pelayanan Makanan dan Minuman	0,13	0,00	0,28	0,19	0,36
PERAWATAN PRIBADI DAN JASA LAINNYA	-0,78	-1,20	-0,73	-0,08	0,32
Perawatan Pribadi	-0,68	0,24	0,48	0,30	0,43
Perawatan Pribadi Lainnya	-0,97	-2,90	-1,76	-0,76	0,12
Perlindungan Sosial	0,00	-	-	0,00	0,00
Jasa Lainnya	0,00	-	0,00	0,00	0,00

Tabel 11.32 (Lanjutan)
Inflasi Kumulatif 8 Kabupaten/Kota dan Jawa Timur Bulan Februari 2021

Jenis Barang/ Jasa	Probo- linggo	Madiun	Surabaya	Jatim
(1)	(2)	(3)	(4)	(5)
UMUM	0,33	0,68	0,66	0,53
MAKANAN, MINUMAN DAN TEMBAKAU	-0,04	2,18	1,19	0,98
Makanan	-0,05	2,49	1,36	1,10
Minuman yang Tidak Beralkohol	-0,02	-0,05	0,13	0,20
Rokok dan Tembakau	0,06	2,41	0,78	0,71
PAKAIAN DAN ALAS KAKI	0,14	0,04	0,17	0,15
Pakaian	0,17	0,06	0,32	0,28
Alas Kaki	0,01	0,00	-0,51	-0,39
PERUMAHAN, AIR, LISTRIK, DAN BAHAN BAKAR RUMAH TANGGA	0,64	0,66	0,06	0,12
Sewa dan Kontrak Rumah	0,00	1,75	0,00	0,03
Pemeliharaan, Perbaikan, dan Keamanan Tempat Tinggal/ Perumahan	3,17	0,39	0,37	0,60
Penyediaan Air dan Layanan Perumahan Lainnya	0,00	0,00	0,00	0,00
Listrik Bahan Bakar Rumah Tangga	0,00	0,00	0,02	0,01
PERLENGKAPAN, PERALATAN DAN PEMELIHARAAN RUTIN RUMAH TANGGA	2,01	0,41	0,15	0,33
Furnitur, Perlengkapan dan Karpet	0,00	1,52	1,04	0,81
Tekstil Rumah Tangga	2,71	0,00	-0,50	-0,21
Peralatan Rumah Tangga	-0,18	0,77	0,01	0,24
Barang Pecah Belah dan Peralatan Makan Minum	0,00	0,00	0,00	0,05
Peralatan Dan Perlengkapan Perumahan dan Kebun	0,00	0,18	-0,13	-0,08
Barang dan Layanan Untuk Pemeliharaan Rumah Tangga Rutin	3,53	0,17	0,09	0,35
KESEHATAN	0,07	0,08	0,47	0,51
Obat-Obatan dan Produk Kesehatan	0,13	0,20	1,09	1,16
Jasa Rawat Jalan	0,00	0,00	0,00	0,03
Jasa Rawat Inap	0,00	0,00	0,00	0,00
Jasa Kesehatan Lainnya	-	0,00	0,00	0,34
TRANSPORTASI	0,04	-0,48	1,25	0,77
Pembelian Kendaraan	0,40	1,51	0,79	0,68
Pengoperasian Peralatan Transportasi Pribadi	0,04	0,30	1,81	1,37
Jasa Angkutan Penumpang	-1,55	-7,24	-0,08	-1,17
Jasa Pengiriman Barang	0,00	0,00	0,00	0,00
INFORMASI, KOMUNIKASI, DAN JASA KEUANGAN	0,04	-0,80	0,37	0,26
Peralatan Informasi dan Komunikasi	0,14	-3,59	2,06	1,27
Layanan Informasi dan Komunikasi	0,00	0,00	0,00	0,00
Asuransi	0,00	0,00	0,00	0,00
Jasa Keuangan	0,00	0,00	0,00	0,00
REKREASI, OLAHRAGA, DAN BUDAYA	0,00	0,00	0,42	0,35
Barang Rekreasi Tahan Lama	0,00	-	2,42	2,29
Barang Rekreasi Lainnya dan Olahraga	0,00	0,00	0,67	0,58
Layanan Rekreasi dan Olahraga	0,00	0,00	0,00	0,00
Perlengkapan Kebudayaan	-	-	0,00	0,00
Layanan Kebudayaan	-	0,00	0,00	-0,05
Koran, Buku, dan Perlengkapan Sekolah	0,00	0,00	0,83	0,68
PENDIDIKAN	0,00	0,00	0,04	0,04
Pendidikan Dasar Dan Anak Usia Dini	0,00	0,00	0,00	0,00
Pendidikan Menengah	0,00	0,00	0,00	0,00
Pendidikan Tinggi	0,00	0,00	0,00	0,00
Pendidikan Lainnya	0,00	0,00	0,42	0,36
PENYEDIAAN MAKANAN DAN MINUMAN/ RESTORAN	0,66	0,78	1,52	1,19
Jasa Pelayanan Makanan dan Minuman	0,66	0,78	1,52	1,19
PERAWATAN PRIBADI DAN JASA LAINNYA	0,61	0,11	0,26	0,14
Perawatan Pribadi	0,22	0,33	0,54	0,45
Perawatan Pribadi Lainnya	1,10	-0,39	-0,81	-0,79
Perlindungan Sosial	-	0,00	0,00	0,00
Jasa Lainnya	0,00	0,00	8,33	5,07

Tabel 11.33

Inflasi Kumulatif 8 Kabupaten/Kota dan Jawa Timur Bulan Maret 2021

Jenis Barang/ Jasa	Jember	Banyu-	Sume	Kediri	Malang
(1)	(2)	(3)	(4)	(5)	(6)
UMUM	0,82	0,58	0,20	0,38	0,12
MAKANAN, MINUMAN DAN TEMBAKAU	2,37	2,23	0,30	1,48	0,94
Makanan	2,55	2,44	0,20	1,84	1,02
Minuman yang Tidak Beralkohol	1,76	0,61	0,17	0,22	0,78
Rokok dan Tembakau	1,59	1,73	1,07	0,21	0,40
PAKAIAN DAN ALAS KAKI	0,32	0,07	0,75	0,00	0,06
Pakaian	0,44	-0,06	0,78	0,00	0,17
Alas Kaki	-0,10	0,71	0,60	0,00	-0,40
PERUMAHAN, AIR, LISTRIK, DAN BAHAN BAKAR	0,43	-0,16	0,06	0,07	0,15
Sewa dan Kontrak Rumah	0,00	0,00	0,00	0,00	0,00
Pemeliharaan, Perbaikan, dan Keamanan Tempat Tinggal/	1,49	0,00	0,14	0,69	1,21
Penyediaan Air dan Layanan Perumahan Lainnya	0,00	0,00	0,00	0,00	0,00
Listrik Bahan Bakar Rumah Tangga	0,17	-0,38	0,00	-0,16	0,00
PERLENGKAPAN, PERALATAN DAN PEMELI-	1,40	0,26	0,68	0,14	0,68
Furnitur, Perlengkapan dan Karpet	0,24	0,00	0,00	0,00	0,97
Tekstil Rumah Tangga	0,00	0,55	0,50	0,00	-0,15
Peralatan Rumah Tangga	0,94	0,28	1,22	0,06	2,07
Barang Pecah Belah dan Peralatan Makan Minum	0,28	-	0,00	0,00	0,32
Peralatan Dan Perlengkapan Perumahan dan Kebun	0,00	0,00	0,00	0,00	-
Barang dan Layanan Untuk Pemeliharaan Rumah Tangga	2,02	0,36	0,90	0,24	0,50
KESEHATAN	0,40	1,84	2,19	0,45	0,47
Obat-Obatan dan Produk Kesehatan	0,00	4,50	4,55	0,00	1,46
Jasa Rawat Jalan	0,86	0,00	0,00	0,00	0,00
Jasa Rawat Inap	0,00	0,00	0,00	0,00	0,00
Jasa Kesehatan Lainnya	6,18	-	0,00	12,06	0,00
TRANSPORTASI	0,26	0,29	0,13	0,00	-1,74
Pembelian Kendaraan	-0,72	0,18	0,34	0,00	-0,70
Pengoperasian Peralatan Transportasi Pribadi	0,74	0,10	0,07	0,00	-0,02
Jasa Angkutan Penumpang	1,03	2,21	0,00	0,00	-8,67
Jasa Pengiriman Barang	0,00	0,00	0,00	0,00	0,00
INFORMASI, KOMUNIKASI, DAN JASA KEUANGAN	0,00	-0,30	0,17	0,00	0,18
Peralatan Informasi dan Komunikasi	0,00	-0,78	0,54	0,00	0,85
Layanan Informasi dan Komunikasi	0,00	0,00	0,00	0,00	0,00
Asuransi	-	-	-	0,00	0,00
Jasa Keuangan	0,00	0,00	0,00	0,00	0,00
REKREASI, OLAAHRAGA, DAN BUDAYA	-0,21	2,54	0,76	0,00	0,16
Barang Rekreasi Tahan Lama	-	-	-	-	-
Barang Rekreasi Lainnya dan Olahraga	0,00	0,90	-0,04	0,00	0,52
Layanan Rekreasi dan Olahraga	0,00	0,00	0,00	0,00	0,00
Perlengkapan Kebudayaan	-	-	-	-	0,00
Layanan Kebudayaan	-2,44	-	-	0,00	0,00
Koran, Buku, dan Perlengkapan Sekolah	-0,22	4,14	1,53	0,00	0,28
PENDIDIKAN	0,00	0,26	0,00	0,00	0,00
Pendidikan Dasar Dan Anak Usia Dini	0,00	0,00	0,00	0,00	0,00
Pendidikan Menengah	0,00	0,00	0,00	0,00	0,00
Pendidikan Tinggi	0,00	0,00	0,00	0,00	0,00
Pendidikan Lainnya	0,00	1,78	0,00	0,00	0,00
PENYEDIAAN MAKANAN DAN MINUMAN/	0,18	0,21	0,28	0,19	0,43
Jasa Pelayanan Makanan dan Minuman	0,18	0,21	0,28	0,19	0,43
PERAWATAN PRIBADI DAN JASA LAINNYA	-1,10	-2,75	-1,40	-0,90	0,02
Perawatan Pribadi	-0,14	-0,06	1,86	0,28	0,49
Perawatan Pribadi Lainnya	-2,65	-5,93	-4,13	-3,13	-0,97
Perlindungan Sosial	0,00	-	-	0,00	0,00
Jasa Lainnya	0,00	-	0,00	0,00	0,00

Tabel 11.33 (Lanjutan)
Inflasi Kumulatif 8 Kabupaten/Kota dan Jawa Timur Bulan Maret 2021

Jenis Barang/ Jasa	Probo-	Madiun	Surabaya	Jatim
(1)	(2)	(3)	(4)	(5)
UMUM	0,51	0,87	0,74	0,65
MAKANAN, MINUMAN DAN TEMBAKAU	0,65	2,78	1,92	1,76
Makanan	0,80	3,26	2,21	2,01
Minuman yang Tidak Beralkohol	-0,02	0,01	0,37	0,42
Rokok dan Tembakau	0,07	2,41	0,78	0,86
PAKAIAN DAN ALAS KAKI	0,14	0,08	0,18	0,17
Pakaian	0,17	0,11	0,32	0,28
Alas Kaki	0,01	0,00	-0,45	-0,32
PERUMAHAN, AIR, LISTRIK, DAN BAHAN BAKAR	0,70	0,75	0,07	0,12
Sewa dan Kontrak Rumah	0,00	1,75	0,00	0,03
Pemeliharaan, Perbaikan, dan Keamanan Tempat Tinggal/ Perumahan	3,44	0,94	0,37	0,61
Penyediaan Air dan Layanan Perumahan Lainnya	0,00	0,00	0,00	0,00
Listrik Bahan Bakar Rumah Tangga	0,00	0,00	0,07	0,03
PERLENGKAPAN, PERALATAN DAN PEMELI-	2,01	0,91	0,21	0,38
Furnitur, Perlengkapan dan KARPET	0,00	1,52	1,04	0,84
Tekstil Rumah Tangga	2,71	0,00	-0,50	-0,27
Peralatan Rumah Tangga	-0,18	0,77	-0,05	0,20
Barang Pecah Belah dan Peralatan Makan Minum	0,00	0,00	0,00	0,05
Peralatan Dan Perlengkapan Perumahan dan Kebun	0,00	0,18	-0,07	-0,05
Barang dan Layanan Untuk Pemeliharaan Rumah Tangga Rutin	3,53	0,98	0,20	0,45
KESEHATAN	0,73	0,08	0,35	0,45
Obat-Obatan dan Produk Kesehatan	0,13	0,21	0,83	0,99
Jasa Rawat Jalan	2,63	0,00	0,00	0,09
Jasa Rawat Inap	0,00	0,00	0,00	0,00
Jasa Kesehatan Lainnya	-	0,00	0,00	0,34
TRANSPORTASI	-0,01	-0,38	1,06	0,58
Pembelian Kendaraan	0,27	1,51	-0,29	-0,25
Pengoperasian Peralatan Transportasi Pribadi	0,04	0,30	1,81	1,37
Jasa Angkutan Penumpang	-1,55	-6,50	0,15	-1,02
Jasa Pengiriman Barang	0,00	0,00	0,00	0,00
INFORMASI, KOMUNIKASI, DAN JASA KEUANGAN	0,04	-0,88	-0,02	-0,01
Peralatan Informasi dan Komunikasi	0,14	-3,90	-0,12	-0,09
Layanan Informasi dan Komunikasi	0,00	0,00	0,00	0,00
Asuransi	0,00	0,00	0,00	0,00
Jasa Keuangan	0,00	0,00	0,00	0,00
REKREASI, OLAHRAGA, DAN BUDAYA	0,00	0,00	0,50	0,46
Barang Rekreasi Tahan Lama	0,00	-	0,59	0,56
Barang Rekreasi Lainnya dan Olahraga	0,00	0,00	0,67	0,59
Layanan Rekreasi dan Olahraga	0,00	0,00	0,00	0,00
Perlengkapan Kebudayaan	-	-	0,00	0,00
Layanan Kebudayaan	-	0,00	0,00	-0,05
Koran, Buku, dan Perlengkapan Sekolah	0,00	0,00	1,28	1,13
PENDIDIKAN	0,00	0,00	0,04	0,04
Pendidikan Dasar Dan Anak Usia Dini	0,00	0,00	0,00	0,00
Pendidikan Menengah	0,00	0,00	0,00	0,00
Pendidikan Tinggi	0,00	0,00	0,00	0,00
Pendidikan Lainnya	0,00	0,00	0,42	0,36
PENYEDIAAN MAKANAN DAN MINUMAN/	1,01	0,78	1,52	1,22
Jasa Pelayanan Makanan dan Minuman	1,01	0,78	1,52	1,22
PERAWATAN PRIBADI DAN JASA LAINNYA	-0,05	-0,07	-0,13	-0,31
Perawatan Pribadi	0,22	0,39	0,47	0,44
Perawatan Pribadi Lainnya	-0,38	-1,19	-2,04	-2,23
Perlindungan Sosial	-	0,00	0,00	0,00
Jasa Lainnya	0,00	0,00	9,68	5,89

Tabel 11.34
Inflasi Kumulatif 8 Kabupaten/Kota dan Jawa Timur Bulan April 2021

Jenis Barang/ Jasa	Jember	Banyu-	Sume	Kediri	Malang
(1)	(2)	(3)	(4)	(5)	(6)
UMUM	0.91	0.60	0.73	0.69	0.22
MAKANAN, MINUMAN DAN TEMBAKAU	2.49	1.78	0.69	2.16	1.01
Makanan	2.72	1.87	0.61	2.64	1.11
Minuman yang Tidak Beralkohol	1.77	0.61	0.37	0.83	0.79
Rokok dan Tembakau	1.59	1.73	1.42	0.40	0.40
PAKAIAN DAN ALAS KAKI	0.27	0.48	2.30	0.03	0.13
Pakaian	0.24	0.15	2.36	0.04	0.25
Alas Kaki	0.43	2.16	1.99	0.00	-0.33
PERUMAHAN, AIR, LISTRIK, DAN BAHAN BAKAR	0.41	-0.11	0.71	0.15	0.22
Sewa dan Kontrak Rumah	0.00	0.00	0.00	0.00	0.00
Pemeliharaan, Perbaikan, dan Keamanan Tempat Tinggal/	1.60	0.10	1.45	1.30	1.79
Penyediaan Air dan Layanan Perumahan Lainnya	0.00	0.00	0.00	0.00	0.00
Listrik Bahan Bakar Rumah Tangga	0.10	-0.37	0.00	-0.25	0.00
PERLENGKAPAN, PERALATAN DAN PEMELI-	1.74	0.42	2.65	0.20	0.86
Furnitur, Perlengkapan dan Karpet	0.24	0.20	3.70	0.00	0.97
Tekstil Rumah Tangga	0.00	1.38	3.12	0.00	-0.15
Peralatan Rumah Tangga	0.94	0.28	4.93	0.12	2.23
Barang Pecah Belah dan Peralatan Makan Minum	0.28	-	2.84	0.23	0.72
Peralatan Dan Perlengkapan Perumahan dan Kebun	3.35	0.00	1.47	0.90	-
Barang dan Layanan Untuk Pemeliharaan Rumah Tangga	2.33	0.51	1.59	0.24	0.72
KESEHATAN	0.40	1.84	2.23	0.48	0.49
Obat-Obatan dan Produk Kesehatan	0.00	4.50	4.61	0.10	1.54
Jasa Rawat Jalan	0.86	0.00	0.12	0.00	0.00
Jasa Rawat Inap	0.00	0.00	0.00	0.00	0.00
Jasa Kesehatan Lainnya	6.18	-	0.00	12.06	0.00
TRANSPORTASI	0.27	0.43	0.13	0.46	-1.77
Pembelian Kendaraan	-0.73	0.18	0.34	1.50	-0.70
Pengoperasian Peralatan Transportasi Pribadi	0.74	0.10	0.07	0.04	-0.02
Jasa Angkutan Penumpang	1.13	4.11	0.00	0.00	-8.87
Jasa Pengiriman Barang	0.00	0.00	0.00	0.00	0.00
INFORMASI, KOMUNIKASI, DAN JASA KEUANGAN	0.00	-0.30	-0.44	0.17	0.20
Peralatan Informasi dan Komunikasi	0.00	-0.78	-1.46	0.55	0.94
Layanan Informasi dan Komunikasi	0.00	0.00	0.00	0.00	0.00
Asuransi	-	-	-	0.00	0.00
Jasa Keuangan	0.00	0.00	0.00	0.00	0.00
REKREASI, OLAAHRAGA, DAN BUDAYA	-0.12	2.68	1.85	0.00	0.46
Barang Rekreasi Tahan Lama	-	-	-	-	-
Barang Rekreasi Lainnya dan Olahraga	0.00	0.90	-0.02	0.00	2.59
Layanan Rekreasi dan Olahraga	0.00	0.00	0.00	0.00	0.00
Perlengkapan Kebudayaan	-	-	-	-	0.00
Layanan Kebudayaan	-2.44	-	-	0.00	0.00
Koran, Buku, dan Perlengkapan Sekolah	-0.06	4.39	3.72	0.00	0.27
PENDIDIKAN	0.00	0.26	0.00	0.05	0.00
Pendidikan Dasar Dan Anak Usia Dini	0.00	0.00	0.00	0.00	0.00
Pendidikan Menengah	0.00	0.00	0.00	0.00	0.00
Pendidikan Tinggi	0.00	0.00	0.00	0.00	0.00
Pendidikan Lainnya	0.00	1.78	0.00	0.33	0.00
PENYEDIAAN MAKANAN DAN MINUMAN/	0.18	0.21	0.34	0.19	0.73
Jasa Pelayanan Makanan dan Minuman	0.18	0.21	0.34	0.19	0.73
PERAWATAN PRIBADI DAN JASA LAINNYA	-0.76	-1.86	-0.51	-0.14	0.36
Perawatan Pribadi	-0.20	0.74	2.15	1.15	0.88
Perawatan Pribadi Lainnya	-1.67	-4.95	-2.73	-2.49	-0.64
Perlindungan Sosial	0.00	-	-	0.00	0.00
Jasa Lainnya	0.00	-	0.00	0.00	0.00

Tabel 11.34 (Lanjutan)

Inflasi Kumulatif 8 Kabupaten/Kota dan Jawa Timur Bulan April 2021

Jenis Barang/ Jasa	Probo-	Madiun	Surabaya	Jatim
(1)	(2)	(3)	(4)	(5)
UMUM	0.59	0.93	0.84	0.75
MAKANAN, MINUMAN DAN TEMBAKAU	0.72	2.89	1.83	1.73
Makanan	0.86	3.32	2.02	1.92
Minuman yang Tidak Beralkohol	0.02	0.09	0.72	0.71
Rokok dan Tembakau	0.17	2.88	1.19	1.12
PAKAIAN DAN ALAS KAKI	0.31	0.26	0.17	0.23
Pakaian	0.22	0.32	0.30	0.32
Alas Kaki	0.70	0.00	-0.45	-0.18
PERUMAHAN, AIR, LISTRIK, DAN BAHAN BAKAR	0.70	0.80	0.09	0.16
Sewa dan Kontrak Rumah	0.00	1.75	0.00	0.03
Pemeliharaan, Perbaikan, dan Keamanan Tempat Tinggal/	3.44	1.27	0.54	0.88
Penyediaan Air dan Layanan Perumahan Lainnya	0.00	0.00	0.00	0.00
Listrik Bahan Bakar Rumah Tangga	0.00	0.00	0.05	0.01
PERLENGKAPAN, PERALATAN DAN PEMELI-	2.13	1.14	0.34	0.56
Furnitur, Perlengkapan dan Karpet	0.00	1.52	1.04	0.91
Tekstil Rumah Tangga	5.27	0.00	-0.21	0.12
Peralatan Rumah Tangga	-0.74	1.80	0.17	0.43
Barang Pecah Belah dan Peralatan Makan Minum	0.00	0.00	0.60	0.62
Peralatan Dan Perlengkapan Perumahan dan Kebun	0.00	0.18	0.06	0.33
Barang dan Layanan Untuk Pemeliharaan Rumah Tangga	3.56	1.13	0.28	0.57
KESEHATAN	0.70	0.14	0.65	0.67
Obat-Obatan dan Produk Kesehatan	0.10	0.36	1.30	1.35
Jasa Rawat Jalan	2.63	0.00	0.39	0.34
Jasa Rawat Inap	0.00	0.00	0.00	0.00
Jasa Kesehatan Lainnya	-	0.00	0.00	0.34
TRANSPORTASI	0.03	-0.51	1.19	0.69
Pembelian Kendaraan	0.27	1.72	-0.59	-0.40
Pengoperasian Peralatan Transportasi Pribadi	0.05	0.31	2.09	1.57
Jasa Angkutan Penumpang	-1.15	-7.80	0.33	-0.88
Jasa Pengiriman Barang	0.00	0.00	0.00	0.00
INFORMASI, KOMUNIKASI, DAN JASA KEUANGAN	0.04	-0.81	-0.02	-0.01
Peralatan Informasi dan Komunikasi	0.14	-3.63	-0.10	-0.08
Layanan Informasi dan Komunikasi	0.00	0.00	0.00	0.00
Asuransi	0.00	0.00	0.00	0.00
Jasa Keuangan	0.00	0.00	0.00	0.00
REKREASI, OLAHRAGA, DAN BUDAYA	0.00	0.00	0.64	0.62
Barang Rekreasi Tahan Lama	0.00	-	5.11	4.83
Barang Rekreasi Lainnya dan Olahraga	0.00	0.00	0.97	0.99
Layanan Rekreasi dan Olahraga	0.00	0.00	0.00	0.00
Perlengkapan Kebudayaan	-	-	-0.27	-0.25
Layanan Kebudayaan	-	0.00	0.00	-0.05
Koran, Buku, dan Perlengkapan Sekolah	0.00	0.00	1.24	1.18
PENDIDIKAN	0.00	0.00	0.04	0.04
Pendidikan Dasar Dan Anak Usia Dini	0.00	0.00	0.00	0.00
Pendidikan Menengah	0.00	0.00	0.00	0.00
Pendidikan Tinggi	0.00	0.00	0.00	0.00
Pendidikan Lainnya	0.00	0.00	0.42	0.37
PENYEDIAAN MAKANAN DAN MINUMAN/	1.01	0.81	1.88	1.52
Jasa Pelayanan Makanan dan Minuman	1.01	0.81	1.88	1.52
PERAWATAN PRIBADI DAN JASA LAINNYA	0.54	0.05	0.44	0.24
Perawatan Pribadi	0.40	0.48	0.93	0.88
Perawatan Pribadi Lainnya	0.71	-0.95	-1.24	-1.43
Perlindungan Sosial	-	0.00	0.00	0.00
Jasa Lainnya	0.00	0.00	11.05	6.73

Tabel 11.35

Inflasi Kumulatif 8 Kabupaten/Kota dan Jawa Timur Bulan Mei 2021

Jenis Barang/ Jasa	Jember	Banyu-	Sume	Kediri	Malang
(1)	(2)	(3)	(4)	(5)	(6)
UMUM	1.02	0.87	1.15	0.83	0.37
MAKANAN, MINUMAN DAN TEMBAKAU	1.83	2.22	1.35	2.10	1.06
Makanan	1.80	2.33	1.36	2.46	1.01
Minuman yang Tidak Beralkohol	2.12	0.61	0.37	1.74	0.83
Rokok dan Tembakau	1.93	2.24	1.95	0.40	1.64
PAKAIAN DAN ALAS KAKI	0.45	0.61	2.56	0.36	0.78
Pakaian	0.42	0.31	2.65	0.43	1.08
Alas Kaki	0.61	2.16	1.99	0.01	-0.39
PERUMAHAN, AIR, LISTRIK, DAN BAHAN BAKAR	0.77	-0.11	1.03	0.17	0.21
Sewa dan Kontrak Rumah	0.00	0.00	0.00	0.00	0.00
Pemeliharaan, Perbaikan, dan Keamanan Tempat Tinggal/	2.39	0.10	2.12	1.38	1.67
Penyediaan Air dan Layanan Perumahan Lainnya	0.00	0.00	0.00	0.00	0.00
Listrik Bahan Bakar Rumah Tangga	0.41	-0.37	0.00	-0.25	0.00
PERLENGKAPAN, PERALATAN DAN PEMELI-	1.70	0.47	3.14	0.55	1.54
Furnitur, Perlengkapan dan Karpet	0.14	0.20	5.11	0.57	1.87
Tekstil Rumah Tangga	0.00	1.86	5.36	0.00	-0.15
Peralatan Rumah Tangga	0.48	0.28	5.00	0.07	2.99
Barang Pecah Belah dan Peralatan Makan Minum	0.28	-	2.84	0.23	0.72
Peralatan Dan Perlengkapan Perumahan dan Kebun	3.35	0.00	3.38	1.00	-
Barang dan Layanan Untuk Pemeliharaan Rumah Tangga	2.39	0.58	1.62	0.71	1.42
KESEHATAN	0.70	1.84	2.23	1.36	-0.34
Obat-Obatan dan Produk Kesehatan	0.55	4.50	4.61	1.72	-1.07
Jasa Rawat Jalan	1.07	0.00	0.12	0.61	0.00
Jasa Rawat Inap	0.00	0.00	0.00	0.00	0.00
Jasa Kesehatan Lainnya	6.18	-	0.00	12.06	0.00
TRANSPORTASI	1.22	0.44	0.33	0.46	-1.44
Pembelian Kendaraan	0.11	0.21	0.38	1.50	-0.35
Pengoperasian Peralatan Transportasi Pribadi	1.34	0.10	0.33	0.04	-0.02
Jasa Angkutan Penumpang	3.38	4.09	0.00	0.00	-7.46
Jasa Pengiriman Barang	0.00	0.00	6.07	0.00	0.00
INFORMASI, KOMUNIKASI, DAN JASA KEUANGAN	0.00	-0.30	-1.14	0.22	0.25
Peralatan Informasi dan Komunikasi	0.00	-0.78	-3.76	0.70	1.17
Layanan Informasi dan Komunikasi	0.00	0.00	0.00	0.00	0.00
Asuransi	-	-	-	0.00	0.00
Jasa Keuangan	0.00	0.00	0.00	0.00	0.00
REKREASI, OLAAHRAGA, DAN BUDAYA	0.10	2.68	1.85	0.05	0.57
Barang Rekreasi Tahan Lama	-	-	-	-	-
Barang Rekreasi Lainnya dan Olahraga	0.00	0.90	-0.02	0.00	2.59
Layanan Rekreasi dan Olahraga	0.00	0.00	0.00	0.00	0.00
Perlengkapan Kebudayaan	-	-	-	-	0.00
Layanan Kebudayaan	-2.44	-	-	0.00	0.00
Koran, Buku, dan Perlengkapan Sekolah	0.41	4.39	3.72	0.14	0.60
PENDIDIKAN	0.00	0.26	0.00	0.05	0.00
Pendidikan Dasar Dan Anak Usia Dini	0.00	0.00	0.00	0.00	0.00
Pendidikan Menengah	0.00	0.00	0.00	0.00	0.00
Pendidikan Tinggi	0.00	0.00	0.00	0.00	0.00
Pendidikan Lainnya	0.00	1.78	0.00	0.33	0.00
PENYEDIAAN MAKANAN DAN MINUMAN/	0.18	0.21	0.34	0.30	0.73
Jasa Pelayanan Makanan dan Minuman	0.18	0.21	0.34	0.30	0.73
PERAWATAN PRIBADI DAN JASA LAINNYA	0.50	-0.45	0.79	1.01	1.05
Perawatan Pribadi	0.59	0.80	2.15	1.79	1.58
Perawatan Pribadi Lainnya	0.41	-1.92	-0.32	-0.30	0.11
Perlindungan Sosial	0.00	-	-	0.00	0.00
Jasa Lainnya	0.00	-	0.00	0.00	0.00

Tabel 11.35 (Lanjutan)

Inflasi Kumulatif 8 Kabupaten/Kota dan Jawa Timur Bulan Mei 2021

Jenis Barang/ Jasa	Probo-	Madiun	Surabaya	Jatim
(1)	(2)	(3)	(4)	(5)
UMUM	0.70	0.98	1.17	1.03
MAKANAN, MINUMAN DAN TEMBAKAU	0.49	2.12	1.86	1.74
Makanan	0.50	2.12	2.02	1.85
Minuman yang Tidak Beralkohol	0.00	-0.02	0.78	0.80
Rokok dan Tembakau	0.78	4.19	1.73	1.73
PAKAIAN DAN ALAS KAKI	0.42	0.62	1.80	1.46
Pakaian	0.35	0.77	2.14	1.72
Alas Kaki	0.72	0.01	0.23	0.28
PERUMAHAN, AIR, LISTRIK, DAN BAHAN BAKAR	0.81	0.80	0.31	0.33
Sewa dan Kontrak Rumah	0.00	1.75	0.11	0.11
Pemeliharaan, Perbaikan, dan Keamanan Tempat Tinggal/ Perumahan	4.00	1.28	1.75	1.75
Penyediaan Air dan Layanan Perumahan Lainnya	0.00	0.00	0.00	0.00
Listrik Bahan Bakar Rumah Tangga	0.00	0.00	0.05	0.03
PERLENGKAPAN, PERALATAN DAN PEMELI-	2.50	1.39	0.55	0.82
Furnitur, Perlengkapan dan Karpet	0.00	1.52	1.07	1.08
Tekstil Rumah Tangga	5.27	0.22	-0.02	0.34
Peralatan Rumah Tangga	-0.74	2.48	0.42	0.66
Barang Pecah Belah dan Peralatan Makan Minum	0.00	0.00	0.60	0.62
Peralatan Dan Perlengkapan Perumahan dan Kebun	0.00	0.53	2.29	2.10
Barang dan Layanan Untuk Pemeliharaan Rumah Tangga	4.26	1.36	0.41	0.79
KESEHATAN	0.89	0.17	0.85	0.76
Obat-Obatan dan Produk Kesehatan	0.45	0.48	1.42	1.27
Jasa Rawat Jalan	2.63	0.00	0.75	0.60
Jasa Rawat Inap	0.00	0.00	0.00	0.00
Jasa Kesehatan Lainnya	-	0.00	1.06	1.24
TRANSPORTASI	0.54	0.83	1.52	1.05
Pembelian Kendaraan	0.27	1.72	-0.56	-0.29
Pengoperasian Peralatan Transportasi Pribadi	0.05	0.68	2.37	1.81
Jasa Angkutan Penumpang	5.08	0.02	1.24	0.29
Jasa Pengiriman Barang	0.00	0.00	0.00	0.07
INFORMASI, KOMUNIKASI, DAN JASA KEUANGAN	-0.29	-0.78	-0.02	-0.02
Peralatan Informasi dan Komunikasi	-0.99	-3.51	-0.11	-0.14
Layanan Informasi dan Komunikasi	0.00	0.00	0.00	0.00
Asuransi	0.00	0.00	0.00	0.00
Jasa Keuangan	0.00	0.00	0.00	0.00
REKREASI, OLAAHRAGA, DAN BUDAYA	0.01	0.00	0.82	0.77
Barang Rekreasi Tahan Lama	-1.14	-	4.94	4.61
Barang Rekreasi Lainnya dan Olahraga	0.00	0.00	1.91	1.70
Layanan Rekreasi dan Olahraga	0.00	0.00	0.00	0.00
Perlengkapan Kebudayaan	-	-	-0.27	-0.25
Layanan Kebudayaan	-	0.00	0.00	-0.05
Koran, Buku, dan Perlengkapan Sekolah	0.16	0.00	1.29	1.29
PENDIDIKAN	0.00	0.00	0.04	0.04
Pendidikan Dasar Dan Anak Usia Dini	0.00	0.00	0.00	0.00
Pendidikan Menengah	0.00	0.00	0.00	0.00
Pendidikan Tinggi	0.00	0.00	0.00	0.00
Pendidikan Lainnya	0.00	0.00	0.42	0.37
PENYEDIAAN MAKANAN DAN MINUMAN/	1.01	0.81	2.39	1.89
Jasa Pelayanan Makanan dan Minuman	1.01	0.81	2.39	1.89
PERAWATAN PRIBADI DAN JASA LAINNYA	1.35	0.58	1.68	1.41
Perawatan Pribadi	0.80	0.99	1.99	1.81
Perawatan Pribadi Lainnya	2.04	-0.30	0.39	0.24
Perlindungan Sosial	-	0.00	2.58	1.95
Jasa Lainnya	0.00	0.00	12.18	7.42

Tabel 11.36

Inflasi Kumulatif 8 Kabupaten/Kota dan Jawa Timur Bulan Juni 2021

Jenis Barang/ Jasa	Jember	Banyu-	Sume	Kediri	Malang
(1)	(2)	(3)	(4)	(5)	(6)
UMUM	0.92	0.57	0.56	0.72	0.44
MAKANAN, MINUMAN DAN TEMBAKAU	1.38	0.74	-0.74	1.51	0.94
Makanan	1.17	0.44	-1.22	1.37	0.69
Minuman yang Tidak Beralkohol	2.28	0.61	0.37	1.67	1.10
Rokok dan Tembakau	2.22	2.24	1.95	2.26	2.89
PAKAIAN DAN ALAS KAKI	0.45	0.81	2.56	0.40	0.95
Pakaian	0.42	0.50	2.66	0.48	1.28
Alas Kaki	0.61	2.31	1.99	0.01	-0.37
PERUMAHAN, AIR, LISTRIK, DAN BAHAN BAKAR	0.90	-0.11	1.25	0.18	0.18
Sewa dan Kontrak Rumah	0.00	0.00	2.02	0.00	0.00
Pemeliharaan, Perbaikan, dan Keamanan Tempat Tinggal/	2.51	0.10	2.20	1.45	1.44
Penyediaan Air dan Layanan Perumahan Lainnya	0.00	0.00	0.00	0.00	0.00
Listrik Bahan Bakar Rumah Tangga	0.60	-0.37	0.00	-0.25	0.00
PERLENGKAPAN, PERALATAN DAN PEMELI-	2.42	0.47	3.34	0.87	1.27
Furnitur, Perlengkapan dan Karpet	0.14	0.20	5.23	0.57	1.87
Tekstil Rumah Tangga	0.00	1.86	7.60	0.36	0.92
Peralatan Rumah Tangga	0.48	0.28	5.12	0.07	3.09
Barang Pecah Belah dan Peralatan Makan Minum	0.28	-	2.84	0.23	0.72
Peralatan Dan Perlengkapan Perumahan dan Kebun	9.78	0.00	3.38	1.00	-
Barang dan Layanan Untuk Pemeliharaan Rumah Tangga	3.07	0.58	1.62	1.26	0.95
KESEHATAN	0.70	1.84	2.23	1.36	-0.25
Obat-Obatan dan Produk Kesehatan	0.55	4.50	4.61	1.72	-0.92
Jasa Rawat Jalan	1.07	0.00	0.12	0.61	0.11
Jasa Rawat Inap	0.00	0.00	0.00	0.00	0.00
Jasa Kesehatan Lainnya	6.18	-	0.00	12.06	0.00
TRANSPORTASI	0.83	0.41	0.34	0.47	-1.15
Pembelian Kendaraan	0.37	0.21	0.43	1.50	0.71
Pengoperasian Peralatan Transportasi Pribadi	0.96	0.10	0.33	0.05	-0.02
Jasa Angkutan Penumpang	1.48	3.61	0.00	0.00	-7.15
Jasa Pengiriman Barang	0.00	0.00	6.07	0.00	0.00
INFORMASI, KOMUNIKASI, DAN JASA KEUANGAN	-0.73	-0.30	-1.70	0.22	0.26
Peralatan Informasi dan Komunikasi	-4.13	-0.78	-5.64	0.70	1.27
Layanan Informasi dan Komunikasi	0.00	0.00	0.00	0.00	0.00
Asuransi	-	-	-	0.00	0.00
Jasa Keuangan	0.00	0.00	0.00	0.00	0.00
REKREASI, OLAAHRAGA, DAN BUDAYA	0.13	2.84	1.85	0.03	0.60
Barang Rekreasi Tahan Lama	-	-	-	-	-
Barang Rekreasi Lainnya dan Olahraga	0.00	0.90	-0.02	0.00	2.59
Layanan Rekreasi dan Olahraga	0.00	0.00	0.00	0.00	0.00
Perlengkapan Kebudayaan	-	-	-	-	0.00
Layanan Kebudayaan	-2.44	-	-	0.00	0.00
Koran, Buku, dan Perlengkapan Sekolah	0.50	4.67	3.72	0.08	0.74
PENDIDIKAN	0.00	0.26	0.00	0.05	0.00
Pendidikan Dasar Dan Anak Usia Dini	0.00	0.00	0.00	0.00	0.00
Pendidikan Menengah	0.00	0.00	0.00	0.00	0.00
Pendidikan Tinggi	0.00	0.00	0.00	0.00	0.00
Pendidikan Lainnya	0.00	1.78	0.00	0.33	0.00
PENYEDIAAN MAKANAN DAN MINUMAN/	0.22	0.21	0.46	0.88	1.30
Jasa Pelayanan Makanan dan Minuman	0.22	0.21	0.46	0.88	1.30
PERAWATAN PRIBADI DAN JASA LAINNYA	1.28	0.93	1.63	0.56	1.45
Perawatan Pribadi	1.43	1.42	2.15	0.07	1.97
Perawatan Pribadi Lainnya	1.14	0.34	1.22	1.48	0.62
Perlindungan Sosial	0.00	-	-	0.00	0.00
Jasa Lainnya	0.00	-	0.00	0.00	0.00

Tabel 11.36 (Lanjutan)

Inflasi Kumulatif 8 Kabupaten/Kota dan Jawa Timur Bulan Juni 2021

Jenis Barang/ Jasa	Probo-	Madiun	Surabaya	Jatim
(1)	(2)	(3)	(4)	(5)
UMUM	0.53	0.77	1.00	0.89
MAKANAN, MINUMAN DAN TEMBAKAU	-0.79	1.36	0.95	0.88
Makanan	-1.12	0.96	0.83	0.72
Minuman yang Tidak Beralkohol	0.18	0.58	0.94	0.96
Rokok dan Tembakau	0.82	4.59	2.52	2.47
PAKAIAN DAN ALAS KAKI	0.50	0.62	1.78	1.48
Pakaian	0.45	0.77	2.12	1.74
Alas Kaki	0.72	0.01	0.24	0.29
PERUMAHAN, AIR, LISTRIK, DAN BAHAN BAKAR	0.82	1.27	0.36	0.38
Sewa dan Kontrak Rumah	0.01	1.95	0.11	0.12
Pemeliharaan, Perbaikan, dan Keamanan Tempat Tinggal/ Perumahan	4.00	3.80	2.14	2.04
Penyediaan Air dan Layanan Perumahan Lainnya	0.00	0.00	0.00	0.00
Listrik Bahan Bakar Rumah Tangga	0.00	0.00	0.05	0.04
PERLENGKAPAN, PERALATAN DAN PEMELI-	3.55	2.16	0.84	1.07
Furnitur, Perlengkapan dan Karpet	2.97	1.52	1.94	1.78
Tekstil Rumah Tangga	6.43	0.22	0.26	0.72
Peralatan Rumah Tangga	-0.74	2.49	0.45	0.69
Barang Pecah Belah dan Peralatan Makan Minum	0.00	0.23	0.04	0.20
Peralatan Dan Perlengkapan Perumahan dan Kebun	0.00	0.53	3.94	3.77
Barang dan Layanan Untuk Pemeliharaan Rumah Tangga Rutin	4.99	2.60	0.63	0.97
KESEHATAN	1.31	0.17	1.24	1.05
Obat-Obatan dan Produk Kesehatan	1.18	0.49	1.67	1.49
Jasa Rawat Jalan	2.63	0.00	1.54	1.14
Jasa Rawat Inap	0.00	0.00	0.00	0.00
Jasa Kesehatan Lainnya	-	0.00	2.41	2.39
TRANSPORTASI	0.42	-0.35	0.88	0.58
Pembelian Kendaraan	0.88	2.04	-0.55	-0.11
Pengoperasian Peralatan Transportasi Pribadi	0.05	0.69	2.39	1.82
Jasa Angkutan Penumpang	0.87	-8.95	-2.52	-2.83
Jasa Pengiriman Barang	0.00	0.00	0.00	0.07
INFORMASI, KOMUNIKASI, DAN JASA KEUANGAN	-0.50	-2.10	-0.01	-0.08
Peralatan Informasi dan Komunikasi	-1.73	-9.39	-0.05	-0.43
Layanan Informasi dan Komunikasi	0.00	0.00	0.00	0.00
Asuransi	0.00	0.00	0.00	0.00
Jasa Keuangan	0.00	0.00	0.00	0.00
REKREASI, OLAHRAGA, DAN BUDAYA	0.20	0.04	1.00	0.93
Barang Rekreasi Tahan Lama	-1.14	-	6.23	5.83
Barang Rekreasi Lainnya dan Olahraga	0.00	0.00	2.09	1.84
Layanan Rekreasi dan Olahraga	0.00	0.00	0.00	0.00
Perlengkapan Kebudayaan	-	-	-0.27	-0.25
Layanan Kebudayaan	-	0.00	0.00	-0.05
Koran, Buku, dan Perlengkapan Sekolah	0.79	0.10	1.71	1.63
PENDIDIKAN	0.00	0.00	0.18	0.15
Pendidikan Dasar Dan Anak Usia Dini	0.00	0.00	0.58	0.45
Pendidikan Menengah	0.00	0.00	0.00	0.00
Pendidikan Tinggi	0.00	0.00	0.00	0.00
Pendidikan Lainnya	0.00	0.00	0.42	0.37
PENYEDIAAN MAKANAN DAN MINUMAN/	1.52	1.36	2.70	2.24
Jasa Pelayanan Makanan dan Minuman	1.52	1.36	2.70	2.24
PERAWATAN PRIBADI DAN JASA LAINNYA	2.56	1.01	2.17	1.94
Perawatan Pribadi	1.60	1.18	2.31	2.12
Perawatan Pribadi Lainnya	3.80	0.76	1.32	1.30
Perlindungan Sosial	-	0.00	2.58	1.95
Jasa Lainnya	0.00	0.00	12.18	7.42

DATA

MENCERDASKAN BANGSA



**BADAN PUSAT STATISTIK
PROVINSI JAWA TIMUR**

Jl. Raya Kendangsari Industri No. 43-44 60292
Telp. (031) 8439343 Email : bps3500@bps.go.id
Homepage : jatim.bps.go.id

ISBN 978-623-7521-99-4 (PDF)

