



**BADAN PUSAT STATISTIK  
PROVINSI KALIMANTAN SELATAN**

**Pelopop  
Data Statistik  
Terpercaya  
Untuk Semua**

**06 Februari 2019**

# **Berita Resmi Statistik**

- **PDRB TRIWULAN IV-2018**
- **ITK TRIWULAN IV-2018**



No. 011/02/63/Th. XXIII, 06 Februari 2019



# Berita Resmi Statistik

## Produk Domestik Regional Bruto

## Kalimantan Selatan Tahun Triwulan IV-2018



# Fenomena Perkembangan Ekonomi Kalimantan Selatan

---

Fenomena tahun 2018 yang berpengaruh terhadap PDRB menurut lapangan usaha (C to C):

- ❖ Perluasan lahan pertanian dalam rangka Hari Pangan Sedunia di Kalimantan Selatan
- ❖ Adanya program penanaman padi hibrida di lahan Lebak yaitu di Kabupaten HSU, HSS, Tapin, HST, dan Batola sehubungan dengan lokasi acara hari pangan sedunia
- ❖ Estimasi produksi kayu bulat yang dipasok sebagai bahan baku industri pengolahan menurut provinsi asal kayu mengalami penurunan yang cukup signifikan
- ❖ Peningkatan produksi ikan terjadi karena adanya Pengembangan Ikan Lokal (Papuyu dan Haruan) dan sistem perbenihan, serta ada upaya Pengendalian dan Penanggulangan Hama dan Penyakit Ikan/Udang, Program Gerakan pakan mandiri yang memberikan mesin pembuatan pakan, mesin pencetak pakan dan budidaya pakan alam yang diberikan kepada Kelompok Budidaya Ikan
- ❖ Rata-rata Harga Batubara Acuan mengalami peningkatan di tahun 2018 sebesar 19,08 persen dibanding tahun sebelumnya
- ❖ Ekspor produk batubara mengalami peningkatan sebesar 10 persen jika dibandingkan dengan tahun 2017



# Fenomena Perkembangan Ekonomi Kalimantan Selatan

---

Fenomena tahun 2018 yang berpengaruh terhadap PDRB menurut lapangan usaha (C to C):

- ❖ Pemerintah pusat mengeluarkan kebijakan menambah kuota produksi batubara untuk tujuan ekspor ke berbagai negara
- ❖ Volume ekspor Minyak Kelapa Sawit (CPO) mengalami peningkatan dikisaran 5 persen
- ❖ Estimasi produksi triwulanan kayu bulat yang dipasok sebagai bahan baku industri pengolahan kayu ke provinsi tujuan mengalami peningkatan sebesar 5 persen
- ❖ Adanya peningkatan energi jual listrik (kWh) oleh perusahaan tenaga listrik
- ❖ Data realisasi pengadaan semen dari Asosiasi Semen Indonesia (ASI) mengalami peningkatan sekitar 7 persen
- ❖ Dibukanya transMart Mini di Banjarmasin memicu peningkatan kinerja kategori perdagangan, penyediaan makan minum, dan jasa hiburan
- ❖ Dibukanya bioskop di Kota Banjarbaru dan bioskop mini di Kab Tabalong mendorong peningkatan aktivitas kategori Informasi dan Komunikasi



# Fenomena Perkembangan Ekonomi Kalimantan Selatan (Lanjutan)

---

Fenomena triwulan IV 2018 yang berpengaruh terhadap PDRB menurut lapangan usaha (q to q):

- ❖ Siklus musiman perekonomian Kalimantan Selatan pada triwulan IV berada pada zona kontraksi
- ❖ Penurunan produksi kategori pertanian karena berakhirnya masa panen raya
- ❖ Volume ekspor Minyak Kelapa Sawit (CPO) mengalami penurunan dikisaran 2 persen jika dibandingkan dengan triwulan sebelumnya
- ❖ Produksi perikanan budidaya naik karena adanya Penyediaan Paket Budidaya dan Akselerasi Inovasi Teknologi Pembudidayaan
- ❖ Menurut data BKIPM, ekspor produk perikanan mati meningkat 28,90 persen
- ❖ Industri pengolahan mengalami pertumbuhan negatif karena terjadi penurunan pada Indeks Industri Manufaktur Besar/Sedang kelompok Industri Kayu, Barang dari Kayu dan Gabus dan Barang Anyaman dari Bambu, Rotan dan Sejenisnya; Industri Kimia, Farmasi dan Obat Tradisional; dan Industri Karet, Barang dari Karet dan Plastik
- ❖ Data realisasi pengadaan semen dari Asosiasi Semen Indonesia (ASI) mengalami peningkatan sekitar 8 persen
- ❖ Adanya libur natal dan tahun baru mendorong peningkatan aktivitas transportasi, penyediaan akomodasi dan makanan minuman, serta jasa hiburan




# Perkembangan Ekonomi Kalimantan Selatan

## PDRB Berlaku Kalimantan Selatan (Triliun Rupiah)

Q4 2017	Q3 2018	Q4 2018
40,99	45,67	43,84
		

## PDRB Konstan Kalimantan Selatan (Triliun Rupiah)



## Distribusi PDRB Terbesar Triwulan IV-2018





# Pertumbuhan Ekonomi Triwulan IV-2018

Pertumbuhan Ekonomi Kalsel  
Triwulan IV-2018 (C-to-C)

5,13%

Pertumbuhan Ekonomi Kalsel  
Triwulan IV-2018 (Y-on-Y)

5,78%

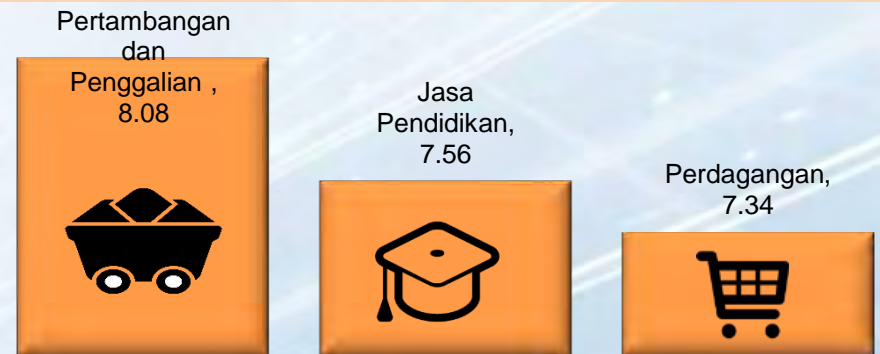
Pertumbuhan Ekonomi Kalsel  
Triwulan IV-2018 (q-to-q)

-2,58%

## Pertumbuhan C-to-C Tertinggi (Persen)



## Pertumbuhan Y-on-Y Tertinggi (Persen)



## Pertumbuhan Q-to-Q Tertinggi (Persen)





# Laju Pertumbuhan PDRB Menurut Lapangan Usaha Tahun 2018 (Miliar Rupiah)

Lapangan Usaha		Triw III- 2018 thd Triw II- 2018	Triw IV- 2018 thd Triw III- 2018	Triw III-2018 thd Triw III- 2017	Triw IIV-2018 thd Triw IV- 2017	Laju Pertumbuhan 2018	Sumber Pertumbuhan 2018
(1)		(2)	(3)	(4)	(5)	(6)	(7)
<b>A.</b>	Pertanian	13,77	-28,33	5,44	4,04	3,97	0,56
<b>B.</b>	Pertambangan & Penggalian	3,54	6,44	2,69	8,08	4,21	1,09
<b>C.</b>	Industri Pengolahan	6,19	-0,05	6,11	5,05	4,23	0,55
<b>D.</b>	Listrik dan Gas	5,03	0,31	9,60	7,06	7,58	0,01
<b>E.</b>	Air, Pengelolaan Sampah	0,82	1,15	4,69	4,87	6,83	0,03
<b>F.</b>	Konstruksi	8,53	0,56	6,58	4,08	5,89	0,44
<b>G.</b>	Perdagangan dan Reparasi	7,52	2,39	7,75	7,34	7,48	0,66
<b>H.</b>	Transportasi & Pergudangan	3,83	1,38	6,11	5,71	6,97	0,41
<b>I.</b>	Akomodasi & Makan Minum	2,35	0,91	7,16	6,21	7,01	0,13
<b>J.</b>	Infokom	1,67	0,54	6,74	6,38	6,89	0,25
<b>K.</b>	Jasa Keuangan & Asuransi	-0,66	-1,42	2,43	-0,99	4,24	0,14
<b>L.</b>	Real Estate	1,79	0,83	5,59	5,11	5,31	0,12
<b>M,N.</b>	Jasa Perusahaan	2,36	0,74	8,11	6,87	7,67	0,04
<b>O.</b>	Administrasi Pemerintahan	-0,42	1,10	3,24	2,19	3,84	0,20
<b>P.</b>	Jasa Pendidikan	3,66	1,56	6,78	7,56	7,02	0,30
<b>Q.</b>	Jasa Kesehatan	1,97	2,05	5,90	6,38	5,72	0,10
<b>R,S,T,U.</b>	Jasa Lainnya	2,14	0,82	7,74	6,83	7,38	0,08
<b>PDRB</b>		<b>5,65</b>	<b>-2,58</b>	<b>5,14</b>	<b>5,78</b>	<b>5,13</b>	<b>5,13</b>





# PDRB Atas Dasar Harga Berlaku dan Konstan 2010 menurut Lapangan Usaha Tahun 2016-2018 (Miliar Rupiah)

Kat	Uraian	Berlaku			Konstan		
		2016	2017	2018	2016	2017	2018
(1)	(2)	(3)	(4)	(5)	(6)	(7)	(8)
A	Pertanian	21.793,56	23.259,50	24.749,81	16.600,74	17.294,99	17.981,75
B	Pertambangan & Penggalian	30.650,35	33.121,19	35.436,21	30.396,55	31.641,06	32.971,69
C	Industri Pengolahan	20.732,75	22.945,83	24.062,84	15.078,39	15.924,23	16.598,11
D	Listrik dan Gas	176,43	206,91	237,27	133,96	138,78	149,29
E	Air, Pengelolaan Sampah	582,36	645,16	713,92	445,36	479,85	512,64
F	Konstruksi	11.435,79	12.393,79	13.675,86	8.590,14	9.086,57	9.621,52
G	Perdagangan dan Reparasi	13.749,37	15.483,03	17.213,46	9.950,20	10.726,03	11.528,51
H	Transportasi & Pergudangan	9.387,06	10.345,47	11.387,16	6.781,12	7.246,43	7.751,31
I	Akomodasi & Makan Minum	2.869,53	3.143,54	3.463,67	2.184,41	2.333,90	2.497,51
J	Infokom	4.990,10	5.535,38	6.065,46	4.145,20	4.474,50	4.782,74
K	Jasa Keuangan & Asuransi	5.204,76	5.738,71	6.207,19	3.790,70	4.018,16	4.188,56
L	Real Estate	3.299,07	3.524,63	3.795,37	2.587,35	2.715,21	2.859,29
M,N	Jasa Perusahaan	944,42	1.053,37	1.175,72	664,63	712,08	766,72
O	Administrasi Pemerintahan	9.034,50	9.485,82	10.228,68	6.167,90	6.315,38	6.557,66
P	Jasa Pendidikan	6.622,98	7.278,69	8.015,01	4.906,06	5.230,25	5.597,19
Q	Jasa Kesehatan	2.856,57	3.078,92	3.357,99	2.065,64	2.180,39	2.305,16
R,S,T,U	Jasa Lainnya	1.760,83	1.941,26	2.150,13	1.255,22	1.337,95	1.436,74
	<b>PDRB</b>	<b>146.090,43</b>	<b>159.181,20</b>	<b>171.935,75</b>	<b>115.743,57</b>	<b>121.855,76</b>	<b>128.106,38</b>



# Pertumbuhan dan Distribusi PDRB Menurut Lapangan Usaha 2016-2018 (Persen)

Kat	Uraian	Pertumbuhan Atas Dasar Harga Konstan			Distribusi Atas Dasar Harga Berlaku		
		2016	2017	2018	2016	2017	2018
(1)	(2)	(3)	(4)	(5)	(6)	(7)	(8)
A	Pertanian	3,67	4,18	3,97	14,92	14,61	14,39
B	Pertambangan & Penggalian	0,36	4,09	4,21	20,98	20,81	20,61
C	Industri Pengolahan	6,46	5,61	4,23	14,19	14,41	14,00
D	Listrik dan Gas	4,93	3,60	7,58	0,12	0,13	0,14
E	Air, Pengelolaan Sampah	7,66	7,74	6,83	0,40	0,41	0,42
F	Konstruksi	5,22	5,78	5,89	7,83	7,79	7,95
G	Perdagangan dan Reparasi	7,51	7,80	7,48	9,41	9,73	10,01
H	Transportasi & Pergudangan	7,12	6,86	6,97	6,43	6,50	6,62
I	Akomodasi & Makan Minum	6,74	6,84	7,01	1,96	1,97	2,01
J	Infokom	8,78	7,94	6,89	3,42	3,48	3,53
K	Jasa Keuangan & Asuransi	7,73	6,00	4,24	3,56	3,61	3,61
L	Real Estate	6,57	4,94	5,31	2,26	2,21	2,21
M,N	Jasa Perusahaan	8,19	7,14	7,67	0,65	0,66	0,68
O	Administrasi Pemerintahan	2,04	2,39	3,84	6,18	5,96	5,95
P	Jasa Pendidikan	6,87	6,61	7,02	4,53	4,57	4,66
Q	Jasa Kesehatan	9,09	5,56	5,72	1,96	1,93	1,95
R,S,T,U	Jasa Lainnya	7,97	6,59	7,38	1,21	1,22	1,25
	<b>PDRB</b>	<b>4,40</b>	<b>5,28</b>	<b>5,13</b>	<b>100,00</b>	<b>100,00</b>	<b>100,00</b>



## Fenomena dari Sisi Pengeluaran

---

- ❖ Inflasi Kalimantan Selatan tahun 2018 mencapai 2,63 persen , lebih rendah dibanding inflasi tahun 2017 yang mencapai 3,73 persen.
- ❖ Kegiatan Libur Sekolah dan Akhir Tahun meningkatkan Pengeluaran Konsumsi Rumah Tangga pada triwulan 4.
- ❖ Sejumlah kegiatan maulid Nabi Muhammad SAW dan hari jadi beberapa Kabupaten/Kota di Kalimantan Selatan dilaksanakan pada triwulan 4.
- ❖ Aktivitas partai politik mengalami peningkatan dalam rangka persiapan pemilihan legislatif dan presiden tahun 2019.
- ❖ Impor Barang Modal mengalami kenaikan secara y-on-y terutama pada komoditas Benda dari besi dan baja serta Mesin/peralatan listrik berdampak pada investasi fisik Kalimantan Selatan (PMTB).
- ❖ Proyek pembangunan Bandara Syamsudin Noor yang menelan total investasi 2,3 Triliun Rupiah, sudah mencapai total progres 44 persen baik untuk pelaksanaan Tahap 1 (Gedung terminal) dan 2 ( Bangunan Penunjang dan apron).
- ❖ Nilai ekspor Kalimantan Selatan tahun 2018 mengalami perlambatan dibanding 2017. Hal yang sama juga terjadi pada Impor Kalimantan Selatan, mengalami perlambatan.
- ❖ Komoditas batubara mengalami penurunan harga secara q-to-q. Meski demikian, terdapat kenaikan jika dilihat secara y-on-y maupun secara kumulatif.

## Nilai PDRB Kalimantan Selatan Menurut Pengeluaran (Miliar Rupiah)

Komponen Pengeluaran	Atas Dasar Harga Berlaku	Atas Dasar Harga Konstan 2010
	Q4 2018	Q4 2018
(1)	(2)	(3)
1. Pengeluaran Konsumsi Rumah Tangga	20.597,84	15.104,73
2. Pengeluaran Konsumsi LNPRT	464,67	312,25
3. Pengeluaran Konsumsi Pemerintah	6.195,28	4.041,01
4. Pembentukan Modal tetap Bruto	11.250,32	7.675,03
5. Perubahan Inventori	342,60	268,03
6. Ekspor Barang dan Jasa	34.942,08	25.712,14
7. Dikurangi Impor Barang dan Jasa	29.952,92	20.311,77
<b>PRODUK DOMESTIK REGIONAL BRUTO (PDRB)</b>	<b>43.839,86</b>	<b>32.801,42</b>

Pada triwulan IV 2018, nilai pengeluaran konsumsi rumah tangga masih merupakan nilai komponen yang paling besar, mencapai 20,59 triliun rupiah. Meskipun nilai ekspor mencapai lebih dari 34 triliun rupiah, namun apabila diperhitungkan secara netto (dikurangi impor) nilainya hanya sekitar 4,9 triliun rupiah.

# PDRB MENURUT PENGELUARAN

## Distribusi PDRB Tahun 2018 (%)

46,83% Pengeluaran Konsumsi Rumah Tangga

1,02% Pengeluaran Konsumsi LNPRT

12,16% Pengeluaran Konsumsi Pemerintah

23,73% Pembentukan Modal Tetap Bruto (PMTB)

77,32% Ekspor

61,76% Impor

## Pertumbuhan PDRB Triwulan IV 2018 (%)

Komponen	C-to-C	Y-on-Y	Q-to-Q
(1)	(4)	(3)	(2)
1 PKRT	5,09	4,77	0,08
2 PK LNPRT	8,74	10,71	5,41
3 PKP	2,71	0,11	16,35
4 PMTB	8,01	9,39	34,66
5 Ekspor	4,58	1,97	0,50
6 Dikurangi Impor	6,02	1,61	12,74
PDRB	5,13	5,78	-2,58

Kontributor terbesar PDRB dari sisi pengeluaran adalah komponen pengeluaran konsumsi rumah tangga, pada triwulan ini tumbuh melambat (q to q) sehubungan dengan siklus konsumsi yang ekspansif sudah terjadi di triwulan II dan III (Ramadhan, Hari raya Idul Fitri dan Idul Adha)

## Laju Pertumbuhan PDRB Kalimantan Selatan Menurut Pengeluaran Tahun 2016 - 2018 (Persen)

Komponen Pengeluaran	2016	2017	2018
(1)	(2)	(3)	(4)
1. Pengeluaran Konsumsi Rumah Tangga	4,79	4,82	5,09
2. Pengeluaran Konsumsi LNPRT	5,77	5,58	8,74
3. Pengeluaran Konsumsi Pemerintah	0,09	1,02	2,71
4. Pembentukan Modal tetap Bruto	3,38	4,92	8,01
5. Ekspor Barang dan Jasa	0,37	8,96	4,58
6. Dikurangi Impor Barang dan Jasa	-2,97	10,19	6,02
<b>PRODUK DOMESTIK BRUTO (PDRB)</b>	4,40	5,28	5,13

- Pertumbuhan ekonomi tahun 2018 mencapai 5,13 persen, lebih lambat daripada tahun 2017 yang mencapai 5,28 persen.
- Pada tahun 2018 semua komponen pengeluaran kecuali ekspor impor tumbuh lebih cepat dibanding tahun sebelumnya.



# PERBANDINGAN PERTUMBUHAN PDRB KALIMANTAN Q4-2018

Provinsi	Q to Q	Y on Y	C to C
Kalimantan Barat	1,75	5,07	5,06
Kalimantan Tengah	1,05	6,12	5,64
Kalimantan Selatan	-2,58	5,78	5,13
Kalimantan Timur	4,16	5,14	2,67
Kalimantan Utara	4,61	7,69	6,04
<b>KALIMANTAN</b>	2,46	5,49	3,91



**BADAN PUSAT STATISTIK  
PROVINSI KALIMANTAN SELATAN**

**Pelopop  
Data Statistik  
Terpercaya  
Untuk Semua**

# **Indeks Tendensi Konsumen (ITK)**

## **Provinsi Kalimantan Selatan Triwulan IV-2018**

**No.012/02/63/Th. XXIII, 6 Februari 2019**





## KONDISI EKONOMI KONSUMEN DI KALIMANTAN SELATAN PADA TRIWULAN III-2018 DAN TRIWULAN IV-2018



Triwulan III 2018

97,76


Triwulan IV 2018

105,92

ITK KINI


- ✓ ITK Triwulan IV-2018 di atas 100, menunjukkan bahwa secara umum masyarakat Kalimantan Selatan menganggap kondisi perekonomian selama triwulan IV-2018 lebih baik dibandingkan triwulan III-2018.
- ✓ Tingkat optimisme meningkat 8,16 poin dari 97,76 menjadi 105,92.

## PENDAPATAN RUMAH TANGGA KINI



**Naik 9,72 Poin**

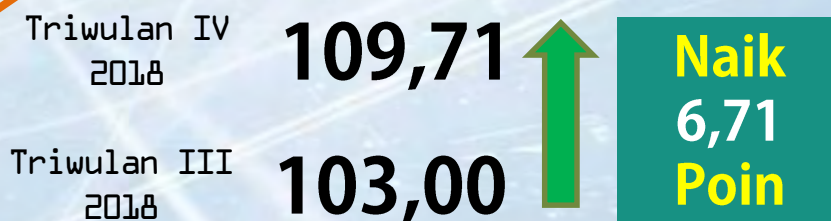
## PENGARUH INFLASI TERHADAP TOTAL PENGELUARAN RUMAH TANGGA



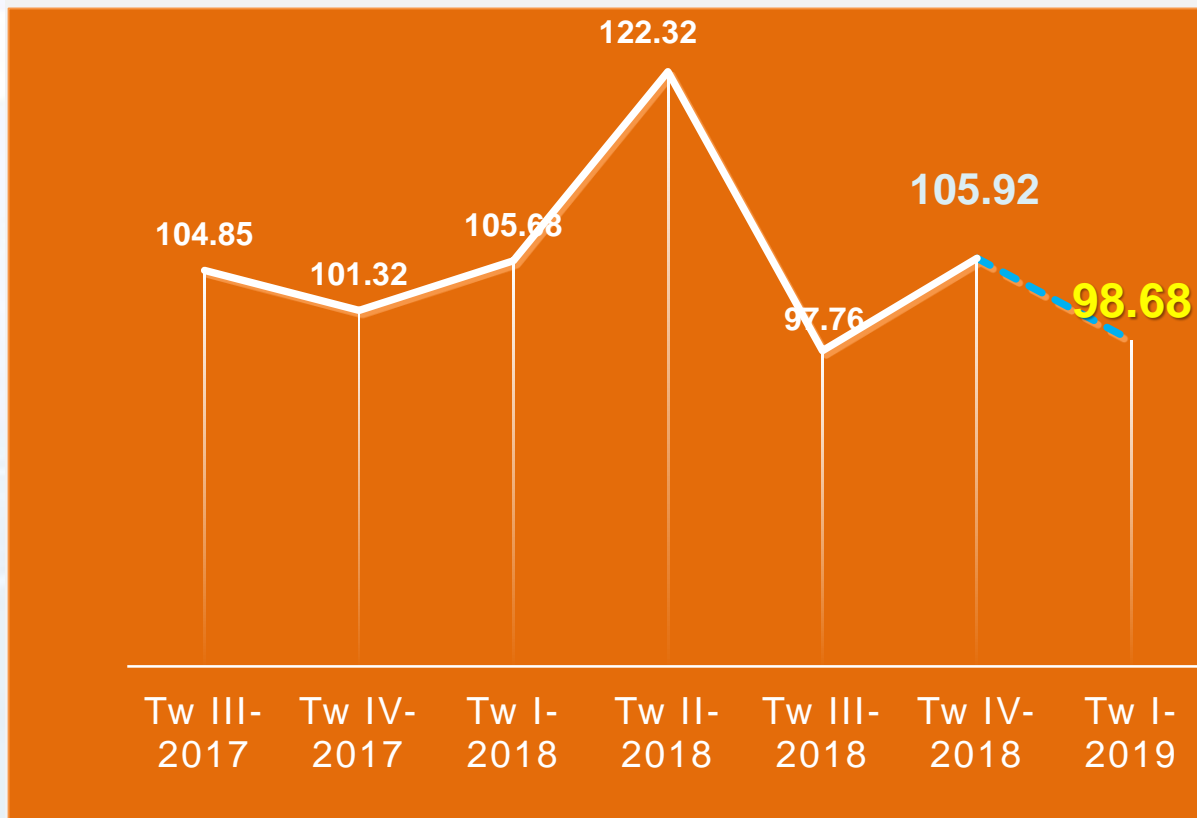
**Naik 6,37 Poin**

KOMPONEN  
ITK KINI  
TRIWULAN  
III-2018 DAN  
IV-2018

## VOLUME KONSUMSI BARANG DAN JASA



## Indeks Tendensi Konsumen (ITK) Triwulan III-2017 s.d. Triwulan IV- 2018 dan Perkiraan Triwulan I-2019



### Perkiraan ITK Triw I-2019

**- 98,68 -**

“Kondisi ekonomi konsumen di Kalimantan Selatan pada Triwulan I-2019 mendatang diperkirakan tidak lebih baik dibandingkan Triwulan IV-2018”

### Perkiraan ITK Triw I-2019 Menurut Variabel Pembentuk

Pendapatan  
Mendatang

**105,97**

Rencana  
Pembelian  
Barang Tahan  
Lama

**85,91**

\*) Perkiraan ITK triwulan I-2019



BADAN PUSAT STATISTIK  
PROVINSI KALIMANTAN SELATAN

Pelopor  
Data Statistik  
Terpercaya  
Untuk Semua

# Terima Kasih

[kalsel.bps.go.id](http://kalsel.bps.go.id)



Jl. Soerkarno-Hatta (Trihora) No. 7  
Banjarbaru, Kalsel 70713



(0511) 6749001



[bps6300@bps.go.id](mailto:bps6300@bps.go.id)



[kalsel.bps.go.id](http://kalsel.bps.go.id)