

STATISTIK DAERAH

Kabupaten Trenggalek

2023

2023



<https://trenggalekkab.bps.go.id>



**BADAN PUSAT STATISTIK
KABUPATEN TRENGGALEK**

STATISTIK DAERAH

Kabupaten Trenggalek

2023

BPS

<https://trenggalekkab.bps.go.id>



**BADAN PUSAT STATISTIK
KABUPATEN TRENGGALEK**

STATISTIK DAERAH KABUPATEN TRENGGALEK 2023

No. Publikasi : 35030.2307
Katalog BPS : 1101002.3503
Ukuran Buku : 17,6 cm x 25 cm
Jumlah Halaman : viii + 24 halaman

Naskah : Seksi Neraca Wilayah dan Analisis Statistik
Gambar Kulit : Seksi Neraca Wilayah dan Analisis Statistik
Diterbitkan Oleh : Badan Pusat Statistik Kabupaten Trenggalek

Boleh dikutip dengan menyebut sumbernya

TIM PENYUSUN

Penanggungjawab Umum

Emil Wahyudiono, S.ST, M.Si

Penyunting

Farid Ma'ruf, S.ST, M.Si

Penulis

Wenthy Oktavin Mayasari, A.Md

Desain Cover dan Tata Letak

Wenthy Oktavin Mayasari, A.Md

<https://trenggalekkab.bps.go.id>

KATA PENGANTAR

Segala puji bagi Allah SWT, yang telah melimpahkan segala rahmat dan hidayah-Nya sehingga kami dapat menerbitkan publikasi Statistik Daerah Kabupaten Trenggalek 2023 ini.

Publikasi Statistik Kabupaten Trenggalek Tahun 2023 ini merupakan publikasi kedua, yang memuat tabel-tabel dan uraian deskriptif sederhana mengenai perkembangan keadaan geografi dan iklim, sosial-demografi dan perekonomian Kabupaten Trenggalek.

Penerbitan publikasi ini dimaksudkan untuk memberikan data serta informasi kepada berbagai pihak yang menggunakan output BPS Kabupaten Trenggalek. Dengan tersedianya publikasi ini, diharapkan manfaat data Statistik Daerah Kabupaten Trenggalek 2023 ini menjadi lebih optimal baik bagi pemerintah daerah maupun masyarakat pada umumnya. Publikasi ini merupakan publikasi yang sangat penting dan semoga terus dapat diterbitkan secara rutin untuk tahun-tahun berikutnya.

Ucapan terima kasih kami sampaikan kepada semua pihak yang telah memberikan kontribusi terbitnya publikasi ini. Semoga publikasi ini memberi manfaat bagi banyak pihak untuk berbagai keperluan. Kritik dan saran konstruktif sangat diharapkan guna perbaikan di masa yang akan datang.

Kepala Badan Pusat Statistik
Kabupaten Trenggalek



Emil Wayudiono, S.ST, M.Si



DAFTAR ISI

1. Geografi dan Iklim	1
2. Pemerintahan	3
3. Penduduk	5
4. Ketenagakerjaan	7
5. Pendidikan	9
6. Kesehatan	11
7. Perumahan	13
8. Pembangunan Manusia	15
9. Pertanian	17
10. Hotel dan Pariwisata	19
11. Transportasi	21
12. Industri	22
13. Pendapatan Regional	23

<https://trenggalekkab.bps.go.id>



GEOGRAFI DAN IKLIM

4,34 % penggunaan lahan di Trenggalek merupakan hutan negara. Sedangkan lahan pertanian hanya 9,60% dari total luas Kabupaten Trenggalek

Kabupaten Trenggalek dengan luas wilayah 1.261,40 Km², dimana 2/3 bagian luasnya merupakan tanah pegunungan. Sedangkan luas laut 4 mil dari daratan adalah 711,68 km. Kabupaten Trenggalek terletak di bagian selatan dari wilayah Propinsi Jawa Timur, yang terletak pada 111° 24' - 112° 11' BT dan 7° 53' - 8° 34' LS.

Batas Daerah, di sebelah utara berbatasan dengan wilayah Kabupaten Tulungagung dan Ponorogo, Kabupaten Tulungagung disebelah timur. Kabupaten Ponorogo dan Pacitan disebelah barat, dan di sebelah selatan adalah Samudera Indonesia.

Keadaan/Struktur Tanah, lapisan tanah Alluvial terbentang di sepanjang aliran sungai di bagian wilayah timur dan merupakan lapisan tanah yang subur, berkisar antara 10 persen hingga 15 persen dari seluruh wilayah. Pada bagian selatan, barat

laut dan utara, tanahnya terdiri dari lapisan Mediteran yang bercampur lapisan Grumosol dan Latosol.



Statistik Geografis Kabupaten Trenggalek

Uraian	Satuan	2022
Luas	Km ²	1261,40
Tinggi dari Permukaan Laut	M	248
Curah Hujan Tertinggi	MM	229
Hari Hujan	Hari	12

Sumber : Kabupaten Trenggalek dalam Angka 2023

Dilihat dari **penggunaan tanah** di wilayah Trenggalek, terlihat paling banyak adalah Hutan Negara yaitu 48,31 persen dari wilayah Kabupaten. Sedangkan untuk pertanian hanya 9,6 persen saja dari total penggunaan tanah di kabupaten Trenggalek.

Iklim Kabupaten Trenggalek berada di sekitar garis Katulistiwa, mempunyai musim kemarau dan musim peng-hujan. Bulan September-April merupa-kan musim penghujan, dan musim kemarau terjadi pada bulan Mei-Agustus. Data curah hujan me-nunjukkan pola musim penghujan dan musim kemarau setiap tahunnya.

Daratan dan Kecamatan dilihat dari eksplorasi tanah di atas, kelihatannya akan sulit untuk mengembangkan daerah ini menjadi daerah produsen pertanian tanaman padi. Buktinya hanya 9,63% saja yang

digunakan untuk pertanian dari total tanah yang ada di Kabupaten Trenggalek. Akan lebih menguntungkan, bila peng-usahaan tanah lebih dikembangkan untuk usaha-usaha lain yang bukan pertanian tanaman pangan saja, misalnya tanaman perkebunan (cengkeh, kopi, kelapa, dll), tanaman keras dan hortikultura (durian, mangga, dll). Hal ini mengingat kondisi tanah yang banyak mengandung berbagai ragam barang galian yang tersebar di seluruh wilayah kecamatan.



TAUHKAH ANDA !!

Jumlah curah hujan dan jumlah hari hujan tertinggi di Kab. Trenggalek terjadi pada bulan Oktober dengan curah hujan sebesar 757 mm dan hari hujan sebanyak 23 hari



PEMERINTAHAN

Jumlah pegawai negeri sipil (PNS) di Kab. Trenggalek Tahun 2022 sebanyak 6.395 orang yang terdiri dari pegawai laki-laki 2.949 orang dan Perempuan 3.446 orang


Secara administratif Kabupaten Trenggalek terbagi menjadi 14 Kecamatan yang terdiri dari 157 desa, 5 kelurahan, 540 dusun/lingkungan, 1.290 rukun warga (RW) dan 4.502 rukun tetangga (RT)

Selama periode 2017-2022 baik jumlah kecamatan, desa dan kelurahan tidak ada perubahan. Kecamatan dengan jumlah desa terbanyak adalah Kecamatan Panggul dengan 17 desa, dan kecamatan dengan jumlah desa paling sedikit adalah Kecamatan Kampak dan Suruh dengan jumlah desa masing-masing 7.

Anggota DPRD Kabupaten Trenggalek hasil pemilu 2019 berjumlah 45 orang, terdiri dari 9 partai. Jumlah anggota DPRD Kabupaten Trenggalek didominasi oleh PKB sebanyak 11 orang diikuti oleh PDI Perjuangan 9 orang, Partai Golkar dan PKS masing – masing 6 Orang,

Partai Demokrat sebanyak 5 orang, Partai Gerindra 3 orang, Partai Hanura dan PAN masing-masing 2 orang dan Partai Persatuan Pembangunan (PPP) 1 orang.

Anggota DPRD Kabupaten Trenggalek Tahun 2022



Jumlah PNS menurut jenis kelamin Tahun 2021-2022

Jumlah PNS	2021	2022
Laki-laki	3.215	2.949
Perempuan	3.510	3.446
Total	6.725	6.395

Sumber : Kabupaten Trenggalek dalam Angka 2023

Dalam rangka pelaksanaan tugas untuk melayani masyarakat, Kabupaten Trenggalek memiliki Pegawai Negeri Sipil (PNS) sejumlah 6.395 orang. Dibandingkan tahun lalu jumlah PNS tahun 2022 berkurang sebanyak 330 orang pegawai. Menurut Badan Kepegawaian Daerah, penurunan tersebut disebabkan pegawai yang pindah maupun pensiun.

Selanjutnya data yang ada juga menunjukkan adanya peningkatan kualitas PNS dari sisi pendidikan. Mayoritas pegawai Kabupaten Trenggalek di tahun 2022 yang berpendidikan S1/Doktor/Ph.d keatas mencapai 64 persen.

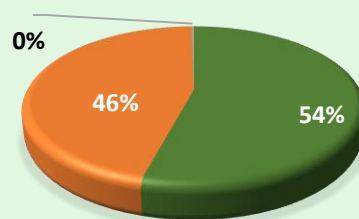
Jumlah PNS menurut tingkat Pendidikan tahun 2022

Jumlah PNS	2021	2022
Sampai dengan SD	79	64
SMP/Sederajat	175	157
SMA/Sederajat	1 005	937
Diploma I, II	101	64
Diploma III	948	1 088
Tingkat Sarjana/ Doktor/Ph.D	4 417	4 085
Total	6 725	6 395

Sumber : Kabupaten Trenggalek dalam Angka 2023

Dari sisi pendapatan daerah di tahun 2022 Pemerintah Kabupaten Trenggalek mampu membukukan pendapatan sebesar 1,03 triliun rupiah atau turun sekitar 44 persen dibandingkan tahun lalu. Komponen pendapatan tersebut terdiri dari Pendapatan asli daerah sekitar 1,03 triliun rupiah, pendapatan transfer sekitar 0,87 triliun rupiah dan lain-lain pendapatan daerah yang sah sekitar 0,05 triliun rupiah.

Komposisi Pendapatan Daerah Pemerintah Kabupaten tahun 2022



- Pendapatan asli daerah
- Pendapatan transfer
- Lain-lain pendapatan yang sah

Sumber : Kabupaten Trenggalek dalam Angka 2023



PENDUDUK

Penduduk tahun 2022 adalah 739.669 jiwa dengan rincian 371.527 laki-laki dan 368.142 perempuan

Salah satu masalah sosial yang perlu diperhatikan dalam proses pembangunan adalah masalah kependudukan yang mencakup antara lain jumlah, komposisi dan penyebaran penduduk, serta masalah kualitas penduduk sebagai pendukung pembangunan.

Kabupaten Trenggalek dengan luas wilayah 1.261,40 km². Jumlah penduduk menurut hasil proyeksi penduduk, adalah 739.669 jiwa. Dari jumlah seluruh penduduk tersebut rasio jenis kelaminnya sebesar 100,92.

Sebaran penduduk pada tahun 2022 menunjukkan bahwa di Kecamatan Panggul berpenduduk terbanyak dengan 79.890 jiwa. Kecamatan yang paling sedikit jumlah penduduknya adalah kecamatan Bendungan yaitu 27.397 jiwa.

Kepadatan penduduk Kabupaten Trenggalek sebesar 586 orang/Km² dimana Kecamatan Pogalan mempunyai tingkat kepadatan penduduk paling tinggi yaitu sebesar 1.256 jiwa/Km². Kecamatan yang tingkat kepadatan penduduknya paling rendah adalah Kecamatan Bendungan dengan 301 jiwa / Km².

Statistik Penduduk di Kab. Trenggalek Tahun 2022

Uraian	Tahun 2022
Penduduk (jiwa)	739.669
· Laki-laki (jiwa)	371.527
· Perempuan (jiwa)	368.142
Laju Pertumbuhan Penduduk	0,67
Kepadatan penduduk	586 orang/km ²

Sumber : Kabupaten Trenggalek dalam Angka 2023

Kepadatan adalah hasil bagi jumlah objek terhadap luas daerah dengan satuan jiwa/ km². Kepadatan penduduk penting untuk mengetahui persebaran penduduk suatu wilayah dan penataan ruang khususnya distribusi permukiman. Kepadatan penduduk merupakan indikator awal untuk mendeteksi tingkat perkembangan wilayah beserta seluruh kemungkinan dampak yang di timbulkan.

Kecamatan dengan jumlah tertinggi adalah kecamatan Panggul, yaitu 79.890 jiwa disusul oleh kecamatan Watulimo sebesar 71.233 jiwa, sedangkan jumlah penduduk terkecil adalah kecamatan Suruh dengan jumlah penduduk sebesar 26.217 jiwa.

Jumlah penduduk per kecamatan tahun 2022

Kecamatan	Jumlah Penduduk
Panggul	79.890
Munjungan	53.930
Watulimo	71.233
Kampak	37.336
Dongko	66.515
Pule	56.593
Karangan	50.641
Suruh	26.217
Gandusari	53.042
Durenan	51.572
Pogalan	52.888
Trenggalek	64.374
Tugu	48.041
Bendungan	27.397
Total	739.669

Sumber : Kabupaten Trenggalek dalam Angka 2023



KETENAGAKERJAAN

Jumlah pencari kerja terdaftar di Kabupaten Trenggalek 2022 sebanyak 2.544 orang. Pencari kerja terbanyak berasal dari kecamatan Watulimo sebesar 607 orang.

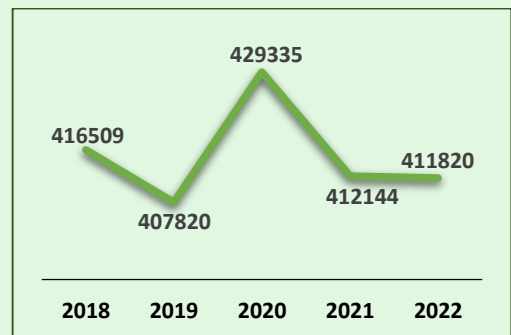
Tenaga kerja merupakan penduduk yang berada dalam usia kerja. Menurut UU No. 13 tahun 2003 Bab 1 pasal 1 ayat 2 disebutkan bahwa tenaga kerja adalah setiap orang yang mampu melakukan pekerjaan guna menghasilkan barang atau jasa baik untuk memenuhi kebutuhan sendiri maupun untuk masyarakat. Batas usia kerja yang berlaku di Indonesia adalah berumur 15 tahun – 64 tahun.

Dari total penduduk usia kerja (15 tahun ke atas), lebih dari dua pertiga penduduk Kabupaten Trenggalek termasuk dalam angkatan kerja. Jumlah angkatan kerja di Kabupaten Trenggalek pada tahun 2022 adalah 411.820 orang, turun sebanyak 324 orang dibanding tahun 2021.

Pada tahun 2021 TPAK Kabupaten Trenggalek mengalami penurunan dari angka 72,36, menjadi 72,01 di tahun 2022. Secara umum,

angka ini menunjukkan bahwa 72,01 persen penduduk Kabupaten Trenggalek yang berusia 15 tahun ke atas memutuskan untuk ikut aktif di pasar kerja pada tahun 2022. Adapun sisanya sebesar 27,99 persen memutuskan untuk fokus sekolah, mengurus rumah tangga, maupun memiliki kegiatan di luar kegiatan ekonomi seperti kaum lanjut usia (lansia).

Jumlah Angkatan kerja di Kabupaten Trenggalek Tahun 2018-2022



Sumber : Kabupaten Trenggalek dalam Angka 2023

**Statistik Ketenagakerjaan Kabupaten
Trenggalek 2022**

Uraian	2021	2022
Angkatan Kerja	412 144	411 820
· Bekerja	397 576	389 711
· Pengangguran	14 568	22 109
Bukan Angkatan Kerja	157 430	160 095
TPAK	72,36	72,01
TPT	3,53	5,37
Bekerja (%)	96,47	94,63

Sumber : Kabupaten Trenggalek dalam Angka 2023

Tingkat Pengangguran Terbuka (TPT) Kabupaten Trenggalek mengalami kenaikan 1,84 poin, yaitu dari 3,53 pada tahun 2021 menjadi 5,37 pada tahun 2022. Kenaikan TPT pada tahun 2020 diduga karena adanya pandemi Covid-19 yang mengakibatkan beberapa sektor perekonomian melemah sehingga berdampak pada pengurangan tenaga kerja.

Penduduk yang bekerja sebanyak 389.711 orang, menurun sebanyak 7.865 orang dari tahun 2021. Sektor yang mengalami peningkatan adalah sektor Jasa yaitu sebesar 1,63 poin. Sementara itu, 2 (dua) sektor lainnya yaitu sektor Pertanian dan sektor Manufaktur

mengalami penurunan sebesar 1,04 poin dan 0,24 poin berturut-turut.

Pada tahun 2022, jumlah penduduk Kabupaten Trenggalek yang bekerja dengan status berusaha dengan dibantu buruh tidak tetap atau pekerja tidak dibayar lebih tinggi dibandingkan status pekerjaan yang lain. Penduduk yang berusaha sendiri mengalami kenaikan sebesar 2,59 poin dari 21,50 persen di tahun 2021 menjadi 24,09 persen di tahun 2022. Namun sebaliknya pada status pekerjaan berusaha dibantu buruh tetap/pekerja dibayar mengalami kenaikan pada tahun 2022.

**Status pekerjaan utama di Kabupaten
Trenggalek tahun 2022**

Uraian	2021	2022
Berusaha sendiri	21,5	24,09
Berusaha dengan dibantu buruh tidak tetap atau pekerja tidak dibayar	22,39	26,65
Berusaha dengan dibantu buruh tetap atau pekerja dibayar	2,62	1,13
Karyawan/buruh/pegawai	24,01	21,77
Pekerja Bebas	5,83	6,38
Pekerja Tidak Dibayar	23,65	19,98
Jumlah	100	100

Sumber : Kabupaten Trenggalek dalam Angka 2023



PENDIDIKAN

Pada tahun ajaran 2022 jumlah murid SD turun 1.225 orang dibanding tahun 2021. Untuk jumlah murid SMP Naik tetapi SMA turun.

Pendidikan merupakan sumber dari segala sumber kemajuan suatu bangsa, karena dengan melalui pendidikan kualitas sumber daya manusia suatu bangsa tersebut dapat ditingkatkan. Sumber daya manusia merupakan aset utama dalam membangun suatu bangsa

Capaian dibidang pendidikan terkait erat dengan ketersediaan fasilitas pendidikan. Data tahun 2022 menunjukkan jumlah SD/ sederajat baik negeri maupun swasta bertambah 1 unit menjadi 558 sekolah, jumlah SMP/ Sederajat 111 unit. Jumlah SMA/SMK/ Sederajat naik menjadi 73 unit pada tahun 2022.

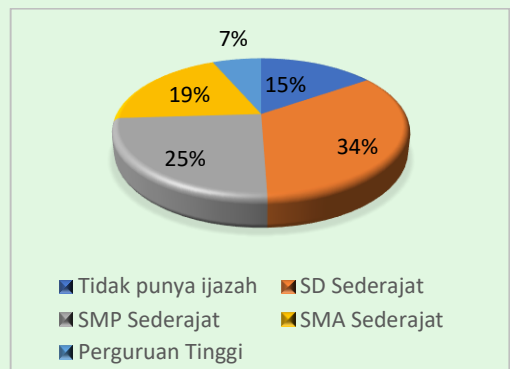
Pada sisi jumlah guru terlihat bahwa pada tahun ajaran 2022 jumlah murid SMA/SMK/ Sederajat mengalami kenaikan menjadi 1.870 dari tahun sebelumnya. Jumlah murid SD/ sederajat, dan murid SMA/SMK/ sederajat mengalami penurunan di tahun 2022.

Statistik Pendidikan di Kab. Trenggalek Tahun 2021-2022

Jumlah Sekolah	2021	2022
SD/ sederajat	557	558
SMP/ sederajat	110	111
SMA/SMK/ sederajat	70	73
Jumlah Guru	2021	2022
SD/ sederajat	4 729	4 729
SMP/ sederajat	2 208	2 108
SMA/SMK/ sederajat	1 771	1 870
Jumlah Murid	2021	2022
SD/ sederajat	57 675	56 450
SMP/ sederajat	50 133	50 425
SMA/SMK/ sederajat	25 805	24 534

Sumber : Kabupaten Trenggalek dalam Angka 2023

Tingkat Pendidikan tertinggi yang ditamatkan di Kabupaten Trenggalek tahun 2022



Sumber Statistik Pendidikan Provinsi Jawa Timur 2022

Angka Partisipasi Sekolah (APS) di Kabupaten Trenggalek pada tahun 2022 mengalami kenaikan, khususnya pada kelompok umur 16-18 tahun.

Penurunan APS terjadi pada kelompok umur 7-12 tahun yaitu sebesar 99,09 persen pada tahun 2021 dan 92,34 pada tahun 2022. Dan APS pada kelompok umur 13-15 tahun mengalami penurunan pada tahun 2022 yaitu dari 96,97 pada tahun 2021 menjadi 96,12 pada tahun 2022, sedangkan pada kelompok umur 16-18 tahun mengalami kenaikan dari 77,96 persen pada tahun 2021 menjadi 84,99 persen pada tahun 2022.

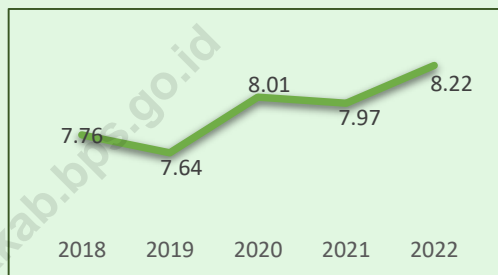
Angka rata-rata lama sekolah adalah rata-rata jumlah tahun yang dihabiskan oleh penduduk untuk menempuh semua jenis pendidikan formal yang pernah dijalaninya. Tahun 2022 rata-rata lama sekolah angkanya 8,22, yang artinya penduduk usia 15 tahun keatas Kabupaten Trenggalek rata-rata menempuh sekolah selama hampir 9 tahun

Angka Partisipasi Sekolah (APS) menurut Kelompok Usia Sekolah (Persen)

Kelompok Umur	2021	2022
7 – 12	99,09	92,34
13 – 15	96,97	96,12
16 – 18	77,96	84,99

Sumber: Statistik Pendidikan Provinsi Jawa Timur 2022

Angka rata-rata lama sekolah penduduk usia 15 Tahun ke atas Kabupaten Trenggalek



Sumber: Statistik Pendidikan Provinsi Jawa Timur 2019-2022



TAUHKAH ANDA !!
 Angka melek huruf penduduk usia 10 tahun keatas di Kabupaten Trenggalek sebesar 94,20 persen di tahun 2022



KESEHATAN

Jumlah bayi lahir di Kabupaten Trenggalek tahun 2022 sebesar 7.938 turun dari tahun sebelumnya yaitu 8.486.

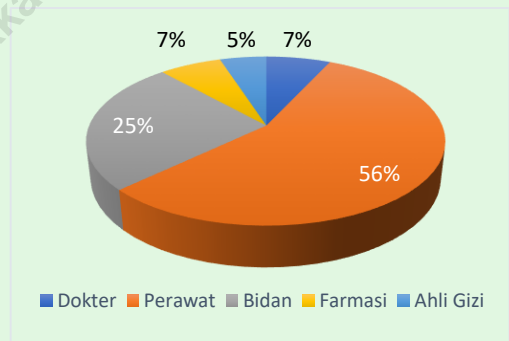
Pembangunan bidang kesehatan antara lain bertujuan agar semua lapisan Masyarakat memperoleh pelayanan kesehatan secara mudah, murah dan merata. Upaya untuk meningkatkan derajat kesehatan masyarakat sudah banyak dilakukan oleh pemerintah selama ini diantaranya dengan menyediakan sarana dan prasarana kesehatan.

Adanya sarana kesehatan tersebut memudahkan masyarakat dalam berobat jika mengalami keluhan kesehatan. Berdasarkan data Dari Dinas Kesehatan Kabupaten Trenggalek, Perawat adalah tenaga Kesehatan yang paling banyak yaitu sekitar 55,97 persen.

Salah satu indikator untuk melihat derajat kesehatan penduduk dengan melihat Umur Harapan Hidup (UHH). Meningkatnya derajat Kesehatan penduduk akan ditandai dengan semakin bertambahnya usia harapan hidup penduduk saat lahir. Setiap

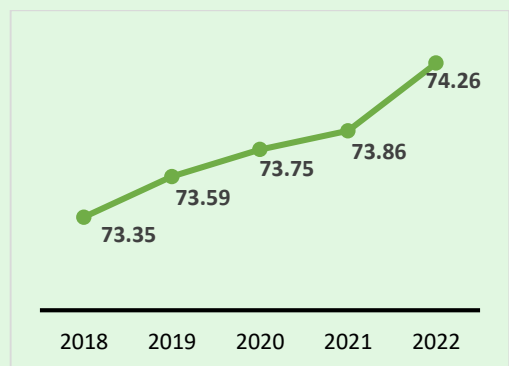
tahun UHH Kabupaten Trenggalek semakin bertambah yang berarti derajat Kesehatan penduduknya kian membaik.

Presentase tenaga Kesehatan di Kabupaten Trenggalek tahun 2022



Sumber Kabupaten Trenggalek dalam Angka 2023

Presentase tenaga Kesehatan di Kabupaten Trenggalek tahun 2022



Sumber Indeks Pembangunan Manusia Provinsi Jawa Timur 2022

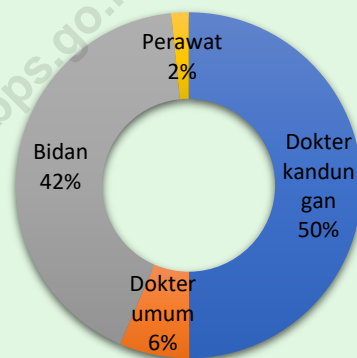
Pembangunan dibidang Kesehatan merupakan bagian yang sangat penting bagi peningkatan sumber daya manusia, maka program kesehatan telah dimulai pada calon bayi atau anak di bawah usia lima tahun (balita). Kesehatan balita selain dipengaruhi oleh kesehatan ibu juga dapat dipengaruhi oleh faktor lain diantaranya adalah penolong proses persalinan.

Hasil Susenas 2022, di Kabupaten Trenggalek persentase tertinggi penolong kelahiran terakhir pada anak lahir hidup di dilakukan oleh dokter kandungan yaitu mencapai 49,95 persen, disusul oleh bidan yang mencapai 41,90 persen, semuanya ditangani tenaga medis. Hal ini menunjukkan bahwa tingkat pengetahuan penduduk di bidang kesehatan cukup tinggi dengan memahami pentingnya keselamatan ibu dan bayi yang dilahirkan.

Setelah mengandung selama sembilan bulan, saatnya untuk

melahirkan. Guna kelancaran proses persalinan, salah satunya diperlukan kenyamanan bagi si ibu itu sendiri. Kenyamanan yang dimaksud tentunya bersifat moril seperti adanya dukungan suami dan lainnya, serta kenyamanan yang bersifat fisik, seperti tempat Bersalin.

Presentase tenaga Kesehatan di Kabupaten Trenggalek tahun 2022



Sumber Statistik Kesejahteraan Rakyat Provinsi Jawa Timur 2022



TAUHKAH ANDA !!

Pada tahun 2022 sebagian besar ibu Hamil di Kabupaten Trenggalek melakukan persalinan di RS Pemerintah/Swasta/RSIA sekitar 50,86 persen



PERUMAHAN

Masyarakat yang memiliki rumah di Kabupaten Trenggalek mencapai 97,27 persen, sekitar 2,72 bukan milik sendiri.

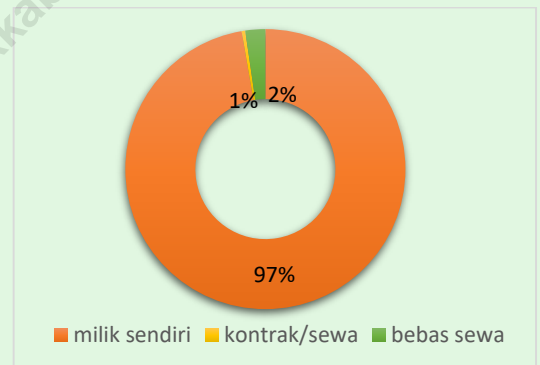
Rumah adalah kebutuhan bagi semua orang. Ini merupakan salah satu kebutuhan primer yang harus dipenuhi manusia. Berdasarkan kepemilikan rumah di Kabupaten Trenggalek Trenggalek mencapai 97,27 persen sedangkan selebihnya 0,42 persen kontrak/sewa dan 2,30 persen bebas sewa.

Perumahan di Kabupaten Trenggalek pada tahun 2022 secara umum kondisinya baik. Salah satu rumah sehat adalah memiliki fasilitas yang cukup, antara lain fasilitas sumber air minum yang memadai dan fasilitas tempat Buang Air Besar (BAB).

Akses terhadap sumber air bersih untuk minum bagi masyarakat di Kabupaten Trenggalek rupanya sudah cukup baik, berdasarkan akses sumber air utama yang digunakan rumah tangga untuk mandi, cuci dan lain lain, rumah tangga yang memakai air leding sebesar 3,85 persen, sumur bor/pompa 11,54

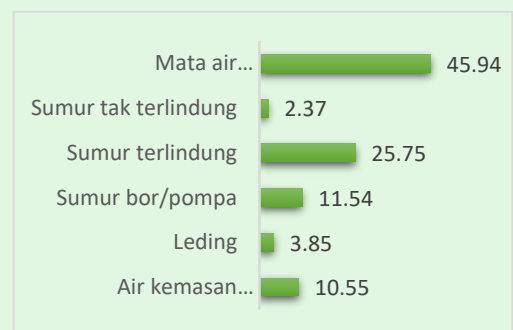
persen, sumur terlindung sebesar 25,75 persen, sumur tak terlindung sebesar 2,37 persen dan mata air terlindung/tak terlindungi sebesar 45,94 persen.

Persentase status kepemilikan bangunan



Sumber Statistik Kesejahteraan Rakyat Provinsi Jawa Timur 2022

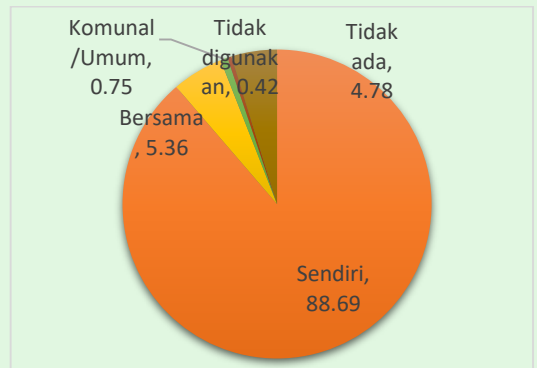
Persentase sumber air utama yang digunakan rumah tangga



Sumber Statistik Kesejahteraan Rakyat Provinsi Jawa Timur 2022

Fasilitas buang air besar bagi masyarakat di Kabupaten Trenggalek rupanya masih perlu mendapatkan perhatian yang cukup serius karena masih terdapat rumah tangga yang belum mempunyai fasilitas BAB sendiri, dimana yang memiliki fasilitas BAB sendiri hanya 88,69 persen, untuk bersama 5,36 persen, komunal/umum 0,75 persen, tidak digunakan sebesar 0,42 sedangkan tidak ada fasilitas mencapai 4,78 persen.

Persentase fasilitas tempat BAB di rumah tangga



Sumber Statistik Kesejahteraan Rakyat Provinsi Jawa Timur 2022

<https://trenggalekkab.bps.go.id>



PEMBANGUNAN MANUSIA

Indeks Pembangunan Manusia (IPM) Kabupaten Trenggalek tahun 2022 mengalami kenaikan menjadi 71,00 dari 70,06 pada tahun sebelumnya.

Indeks Pembangunan Manusia (IPM) adalah indeks yang menggambarkan kualitas hidup manusia. Tiga komponen yang diukur adalah indeks harapan hidup, indeks pendidikan dan indeks pengeluaran perkapita yang disesuaikan. Kemajuan pembangunan manusia secara umum pada suatu wilayah dapat ditunjukkan dengan melihat perkembangan angka IPM.

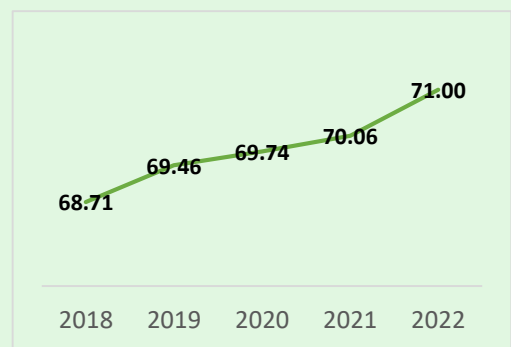
Manfaat IPM antara lain : IPM merupakan indikator penting untuk mengukur keberhasilan dalam upaya pembangunan kualitas manusia (masyarakat/penduduk); IPM dapat menentukan peringkat atau level pembangunan suatu wilayah; Bagi Indonesia, IPM merupakan data strategis karena selain sebagai ukuran kinerja pemerintah, IPM juga digunakan sebagai salah satu alokator penentuan Dana Alokasi Umum (DAU).

Klasifikasi IPM :

Rendah	: IPM < 60
Sedang	: 60 < IPM ≤ 70
Tinggi	: 70 < IPM ≤ 80
Sangat Tinggi	: IPM ≥ 80

IPM Kabupaten Trenggalek pada tahun 2022 berada pada klasifikasi tinggi. Dalam kurun waktu 2018-2022, IPM Kabupaten Trenggalek menunjukkan tren meningkat dengan nilai 71,00 pada tahun 2022.

IPM Kab. Trenggalek 2018-2022



Sumber Indeks Pembangunan Manusia Provinsi Jawa Timur 2022

Angka Harapan Hidup (AHH) masyarakat Kabupaten Trenggalek selama lima tahun terakhir selalu mengalami kenaikan. Tahun 2022 ini AHH Kabupaten Trenggalek mengalami kenaikan menjadi 74,26 dari 73,86 pada tahun sebelumnya. Data ini mencerminkan bahwa pembangunan di bidang kesehatan berjalan dengan baik.

Keberhasilan di bidang pendidikan diukur melalui indeks pendidikan yang terdiri dari angka melek huruf dan rata-rata lama sekolah. Kedua indikator tersebut menunjukkan pergerakan yang positif. Angka melek huruf naik yang berarti angka buta huruf turun. Rata-rata lama sekolah juga terus bertambah meskipun tidak cukup signifikan.

Kemampuan ekonomi daerah didekati dengan indeks pengeluaran yang merupakan cerminan dari daya beli masyarakat. Peningkatan indeks pengeluaran mencerminkan kenaikan daya beli masyarakatnya. Bila dibandingkan dengan Kabupaten/Kota Eks Karesidenan Kediri, Kabupaten Trenggalek masih menempati posisi terakhir dalam angka IPMnya.

Demikian juga jika dibandingkan dengan Kabupaten/ Kota di Provinsi Jawa Timur, Kabupaten Trenggalek berada pada posisi menengah ke atas, yaitu ranking 25 dari 38 Kabupaten/Kota.

Komponen IPM Kabupaten Trenggalek Tahun 2018-2022

Uraian	Satuan	2018	2019	2020	2021	2022
Angka Harapan Hidup	Tahun	73,35	73,59	73,75	73,86	74,26
Angka Harapan Lama Sekolah	Tahun	12,12	12,25	12,35	12,47	12,50
Rata-rata Lama Sekolah	Tahun	7,27	7,28	7,55	7,56	7,89
Pengeluaran per Kapita (d disesuaikan)	Ribu Rupiah	9.400	9.865	9.630	9.743	10.042
IPM	Poin	68,71	69,46	69,74	70,06	71,00
Pertumbuhan IPM	Poin	0,89	1,09	0,41	0,45	1,34

Sumber: Indeks Pembangunan Manusia Provinsi Jawa Timur 2022



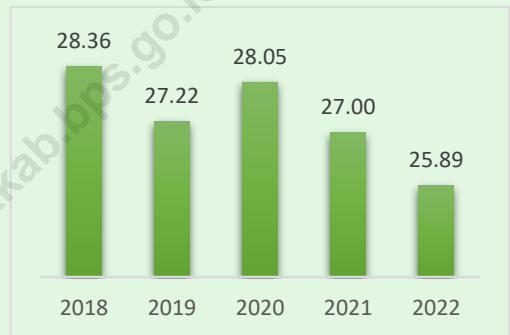
PERTANIAN

Sektor pertanian mempunyai kontribusi sebesar 25,89 persen dari total PDRB

Sektor pertanian mempunyai kontribusi yang sangat berarti pada perekonomian di wilayah Kabupaten Trenggalek. Hal ini tercermin pada pembentukan Produksi Domestik Regional Bruto (PDRB) yang menunjukkan bahwa sektor pertanian terbesar yang mencapai 25,89 persen dari PDRB. Namun dalam 2 tahun terakhir kontribusi sektor pertanian mengalami penurunan dari 27,00 persen ke 25,89 persen.

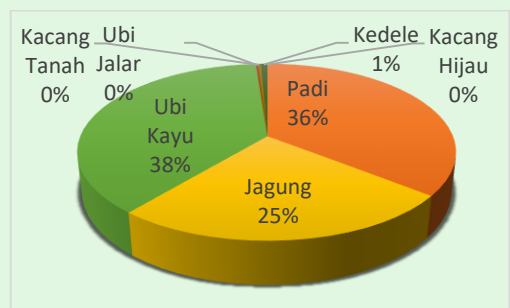
Tanaman pangan di kabupaten Trenggalek pada tahun 2022 didominasi oleh tanaman ubi kayu, padi dan jagung. Berdasarkan data dari Dinas Pertanian Tanaman Pangan Kabupaten Trenggalek, produksi ubi kayu pada tahun 2022 sebesar 38 persen, padi 36 persen dan jagung 25 persen.

Distribusi Persentase PDRB lapangan usaha Pertanian di Kab. Trenggalek



Sumber Kabupaten Trenggalek dalam Angka 2023

Produksi tanaman pangan tahun 2022 di Kab. Trenggalek

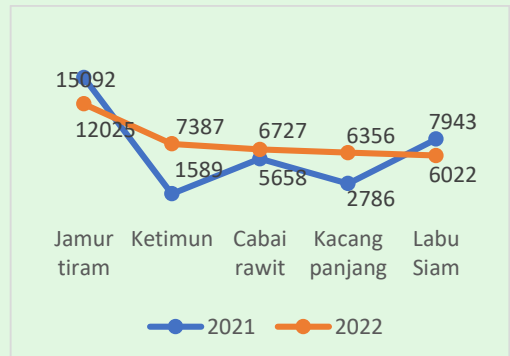


Sumber Kabupaten Trenggalek dalam Angka 2023

Produksi tanaman sayuran mengalami peningkatan dibandingkan tahun sebelumnya. Komoditas ketimun dan kacang panjang mengalami kenaikan yang signifikan dibandingkan tahun 2021 sebesar 7.387 kwintal dan 6.356 kwintal. Sedangkan komoditas jamur tiram dan labu siam mengalami penurunan dibanding tahun 2021 sebesar 12.025 kwintal dan 6.022 kwintal

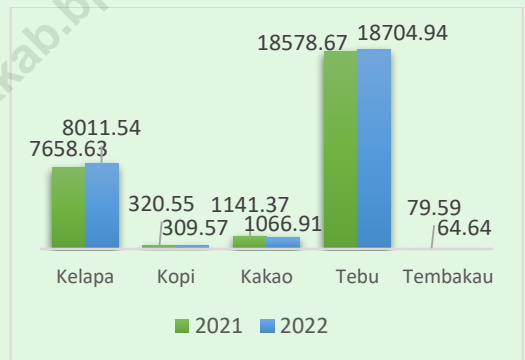
Produksi tanaman perkebunan untuk semua jenis tanaman perkebunan kecuali kelapa dan tebu mengalami penurunan dibandingkan tahun 2022. Produksi tanaman perkebunan yang mempunyai kontribusi terbesar adalah produksi kelapa dan tebu masing-masing dengan produksi sebesar 8.011,54 ton dan 18.704,94 ton di tahun 2022.

Produksi tanaman sayuran di Kabupaten Trenggalek tahun 2021-2022



Sumber Kabupaten Trenggalek dalam Angka 2023

Produksi tanaman perkebunan di Kabupaten Trenggalek tahun 2021-2022



Sumber Kabupaten Trenggalek dalam Angka 2023



HOTEL DAN PARIWISATA

Di Trenggalek terdapat 14 hotel tersebar di 4 kecamatan pada tahun 2022, naik dari tahun sebelumnya yang hanya 11 hotel

Pada saat ini, kebutuhan masyarakat akan wisata/leisure sudah mulai bergeser, dari yang dahulu dianggap sesuatu yang mewah dan terkesan buang-buang uang, sekarang menjadi salah satu kebutuhan. Terbukti dengan banyaknya obyek wisata di Trenggalek yang dilakukan perawatan dan revitalisasi obyek wisata yang terkelola dengan baik.

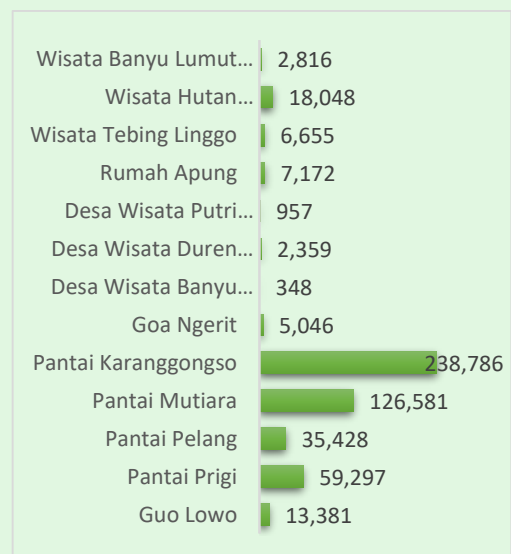
Banyaknya tempat wisata baru di Trenggalek tidak terlepas dari peran serta masyarakat dan ditunjang oleh kemajuan teknologi yang kian canggih dan merakyat, sehingga semakin banyak foto-foto yang diunggah di media sosial, semakin terkenal pula tempat wisata baru tersebut. Baik wisata alam maupun buatan tetap menjadi daya tarik tersendiri bagi wisatawan.

Di Kabupaten Trenggalek terdapat beberapa obyek wisata

alam yang menarik untuk dikunjungi diantaranya Pantai Prigi dan Goa Lowo di Kecamatan Watulimo serta Pantai Pelang di Kecamatan Panggul. Juga terdapat jenis wisata buatan dan wisata alam lainnya. Keberadaan obyek wisata ini didukung sepenuhnya oleh Pemerintah Desa setempat sehingga lebih terkelola dengan baik.

Jumlah pengunjung di tempat wisata Kab.

Trenggalek



Sumber Kabupaten Trenggalek dalam Angka 2023

Dengan keanekaragaman potensi wisata baru tersebut, diharapkan pemerintah kabupaten Trenggalek dan segenap masyarakat dapat secara optimal mendukung pengembangan pariwisata secara menyeluruh yang diharapkan dapat menggerakkan kegiatan perekonomian masyarakat dan mendukung perolehan Pendapatan Asli Daerah secara optimal, karena masih ada obyek wisata yang dikelola oleh perorangan, dan belum terkelola dengan baik.

Jumlah Hotel di Kabupaten Trenggalek sebanyak 14 hotel dan 122 rumah makan/restauran pada tahun

2022. 4 hotel berada di Kecamatan Watulimo, 5 hotel di Kecamatan Trenggalek, dan sisanya berada di Kecamatan Panggul dan Munjungan. Untuk rumah makan/ restoran juga sebagian besar berada di Kecamatan Watulimo dan Trenggalek yang berturut-turut sebanyak 29 dan 30.

Jumlah Hotel di Kab. Trenggalek

Kecamatan	2021	2022
Panggul	3	3
Munjungan	2	2
Watulimo	4	4
Trenggalek	5	5
Total	14	14

Sumber Kabupaten Trenggalek dalam Angka 2023



TRANSPORTASI

Selama tahun 2022 sektor transportasi dan pergudangan mengalami pertumbuhan ekonomi yang cukup tinggi yaitu sebesar 16,93%

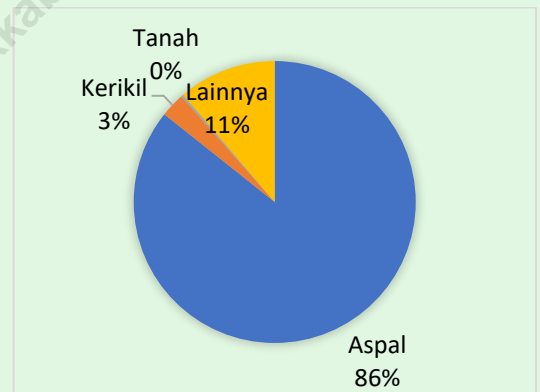
Jalan merupakan salah satu prasarana transportasi yang sangat penting guna memperlancar kegiatan perekonomian, selain untuk memudahkan mobilitas penduduk dari satu daerah menuju daerah lainnya. Kelancaran arus perhubungan dapat mempercepat pencapaian sasaran-sasaran pembangunan di wilayah Kabupaten Trenggalek.

Pada tahun 2022 panjang jalan di Kabupaten Trenggalek tidak mengalami kenaikan maupun penurunan. Panjang jalan di Kabupaten Trenggalek sebesar 931,23 km.

Menurut jenis permukaan jalan, sebagian besar jalan sudah berupa aspal yaitu 797,97 km. Kondisi prasarana jalan di Kabupaten Trenggalek yang seluruhnya ada 931,23 Km, sebagian dalam kondisi rusak. Panjang jalan yang kondisinya baik tercatat sebanyak 61,51 persen, kondisi sedang 12,73 persen, kondisi

rusak 2,19 persen, dan rusak berat 23,57 persen. Kondisi jalan ini perlu menjadi perhatian untuk pemerintah setempat.

Persentase jenis permukaan jalan



Sumber Kabupaten Trenggalek dalam Angka 2023

Dari Total panjang jalan yang ada, pada tahun 2022 tercatat 85,69% telah diaspal, 2,79 % berupa jalan kerikil/makadam, 0,28% masih berupa jalan jalan tanah, dan 11,24% lainnya.



INDUSTRI

Sektor industri pengolahan di Kabupaten Trenggalek mempunyai kontribusi sebesar 18,31 persen dari total PDRB

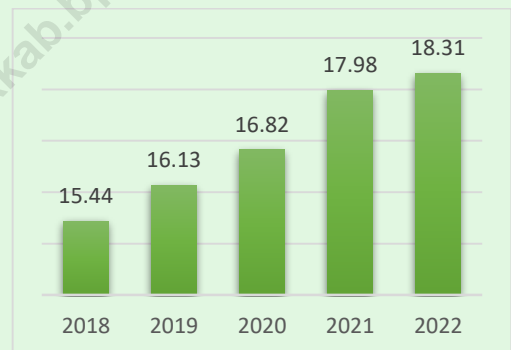
Secara nominal, dalam PDRB lapangan usaha pada tahun 2021-2022 sektor Industri Pengolahan berkembang dari 2,351 triliun rupiah menjadi 2,512 triliun rupiah. Namun pertumbuhannya berfluktuasi dan cenderung meningkat dari tahun 2018 hingga di tahun 2022.

Industri Pengolahan merupakan lapangan usaha yang mempunyai potensi di Kabupaten Trenggalek. Terlihat dari angka kontribusi kategori tersebut pada PDRB Tahun 2022 berada di urutan kedua, setelah kategori pertanian, kehutanan dan perikanan. Kontribusi industri pengolahan sebesar 18,25 persen terhadap PDRB Kabupaten Trenggalek.

Laju pertumbuhan PDRB lapangan usaha untuk lapangan usaha Industri Pengolahan di Kabupaten Trenggalek pada tahun 2022 sebesar 6,86. Dapat dilihat di grafik di atas untuk laju pertumbuhan

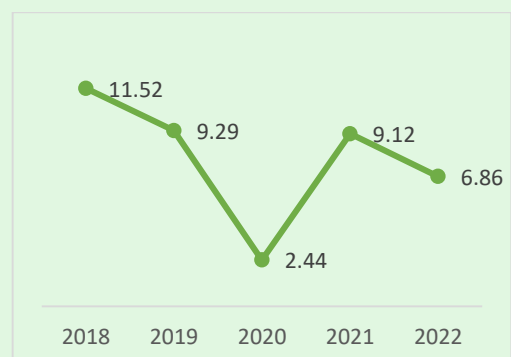
PDRB lapangan usaha Industri Pengolahan mengalami penurunan dari tahun 2021.

Distribusi Persentase PDRB lapangan usaha Industri Pengolahan di Kab. Trenggalek



Sumber Kabupaten Trenggalek dalam Angka 2023

Laju Pertumbuhan PDRB lapangan usaha Industri Pengolahan di Kab. Trenggalek



Sumber Kabupaten Trenggalek dalam Angka 2023



PENDAPATAN REGIONAL

Pada tahun 2022 Sektor Pertanian menyumbang 25,89 persen terhadap PDRB Kabupaten Trenggalek

Produk Domestik Regional Bruto (PDRB) Atas dasar Harga Berlaku tahun 2022 sebesar Rp 20,882 triliun. Nilai ini meningkat dibandingkan PDRB atas dasar harga berlaku tahun 2021. Kondisi perekonomian yang meningkat salah satunya merupakan akibat pandemi Covid-19 yang mulai mereda.

Dari nilai PDRB tersebut sektor pertanian masih jadi penopang utama perekonomian Kabupaten Trenggalek di tahun 2022 dengan sumbangannya mencapai 25,91 persen. Dua sektor penyumbang terbesar PDRB berikutnya adalah industri pengolahan dan perdagangan besar dan eceran, reparasi mobil dan sepeda motor. Sumbangan dari kedua sektor tersebut berturut-turut sebesar 18,25 dan 16,06 persen.

Perkembangan PDRB Kabupaten Trenggalek

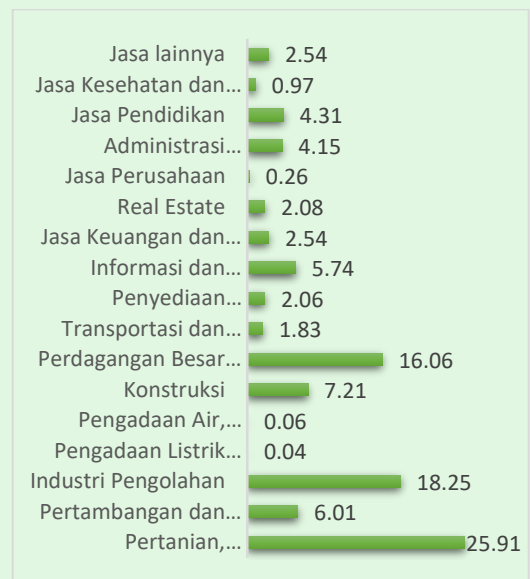
Tahun 2021-2022

Uraian	2020*	2021**
PDRB ADHB (2010 = 100) (Juta Rp)	19,198,246.56	20,882,311.90
PDRB ADHK (2010 = 100) (Juta Rp)	12,959,018.50	13,545,407.55
PDRB/Kapita ADHB (Juta Rp)	19.45	21.11
PDRB/Kapita ADHK (Juta Rp)	13.14	13.58
Pertumbuhan Ekonomi (%)	3.65	4.52

Sumber Kabupaten Trenggalek dalam Angka 2023

Distribusi Presentase PDRB ADHB menurut Sektor

Tahun 2022



Sumber: PDRB menurut lapangan usaha Kabupaten Trenggalek Tahun 2022

Perbandingan indikator antar wilayah dapat digunakan untuk mengetahui dimana posisi suatu wilayah jika dibandingkan dengan wilayah lain. Selain itu dapat digunakan untuk mengetahui daya saing suatu wilayah. Perbandingan yang akan digunakan dalam hal ini menggunakan beberapa indikator yaitu Laju Pertumbuhan Ekonomi dan Indeks Pembangunan Manusia (IPM).

Laju Pertumbuhan PDRB Kabupaten Trenggalek mencapai 4,52 persen. Sektor yang masih mengalami kontraksi adalah Pertanian, Kehutanan, dan Perikanan yang mencapai -0,72. Sektor yang mengalami pertumbuhan yang tinggi adalah sektor transportasi dan pergudangan dan jasa lainnya pertumbuhan berturut-turut sebesar 16,93 dan 11,13 persen.

IPM Kabupaten Trenggalek tahun 2022 mencapai angka 71,00 dan menempati posisi ke-25 se-Jawa Timur. Posisi pertama diduduki Kota Surabaya dengan IPM sebesar 82,74.

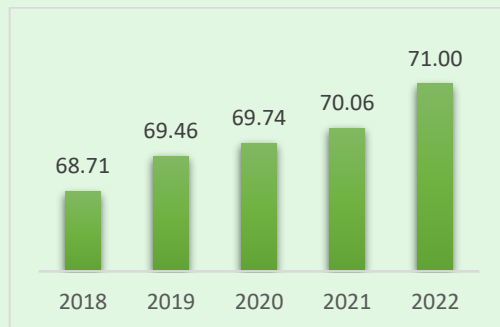
Kabupaten Sampang memiliki IPM terendah dibanding kabupaten/kota lain Se-Jawa Timur.

Laju Pertumbuhan PDRB ADHB menurut Sektor Tahun 2018-2022



Sumber: PDRB menurut lapangan usaha Kabupaten Trenggalek Tahun 2022

Indeks Pembangunan Manusia Kabupaten Trenggalek Tahun 2018-2022



Sumber: Indeks Pembangunan Manusia Kabupaten/Kota di Jawa Timur

<https://trenggalekkab.bps.go.id>

DATA

MENCERDASKAN BANGSA



**BADAN PUSAT STATISTIK
KABUPATEN TRENGGALEK**

Jl. Brigjend Soetran, Trenggalek 66310
Telp/Fax : (0358) 791432
Email : bps3503@bps.go.id
Website : <http://trenggalekkab.bps.go.id>