



**BADAN PUSAT STATISTIK  
PROVINSI KALIMANTAN UTARA**

**ST 2023**  
SENSUS PERTANIAN

# BERITA RESMI STATISTIK

1 Agustus 2023



# KERANGKA PAPARAN



1

Indeks Harga Konsumen/Inflasi

2

Nilai Tukar Petani

3

Ekspor Impor

4

Pariwisata: Wisman dan Transportasi

5

Indeks Ketimpangan Gender





**BADAN PUSAT STATISTIK  
PROVINSI KALIMANTAN UTARA**

**ST 2023**  
SENSUS PERTANIAN

**01**

# **INDEKS HARGA KONSUMEN**



# INFLASI JULI 2023 (*m-to-m*) GABUNGAN 2 KOTA

## Inflasi Bulan ke Bulan

(JULI 2023 terhadap JUNI 2023)

**0,36%**

Inflasi Juli 2023 **lebih tinggi** dibandingkan inflasi bulan sebelumnya.

## Inflasi Tahun ke Tahun

(JULI 2023 terhadap JULI 2022)

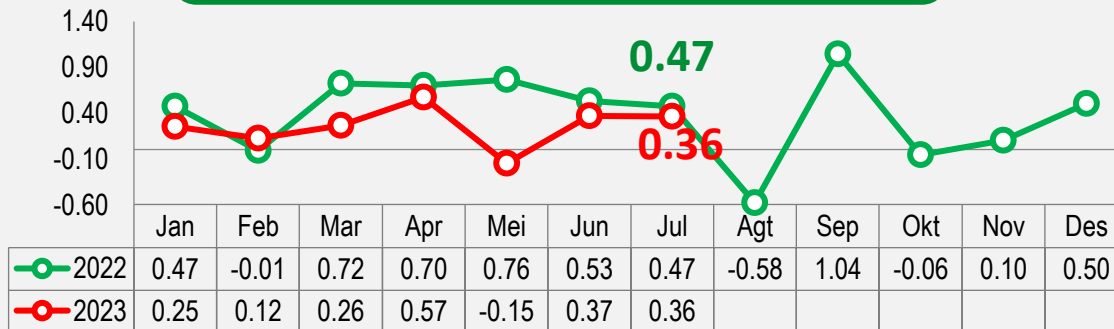
**2,79%**

## Inflasi Tahun Kalender

(JULI 2023 terhadap Desember 2022)

**1,78%**

### Series inflasi bulan ke bulan (*m-to-m*, %)



### Andil Inflasi

Angkutan udara	0,25
Kayu balokan	0,09
Angkutan laut	0,06
Kayu lapis	0,04
Daging ayam ras	0,04

### Andil Deflasi

Cabai rawit	-0,01
Terong	-0,01
Emas perhiasan	-0,02
Bayam	-0,03
Sawi hijau	-0,08

### Inflasi Berdasarkan Kelompok (*m-to-m*, %)

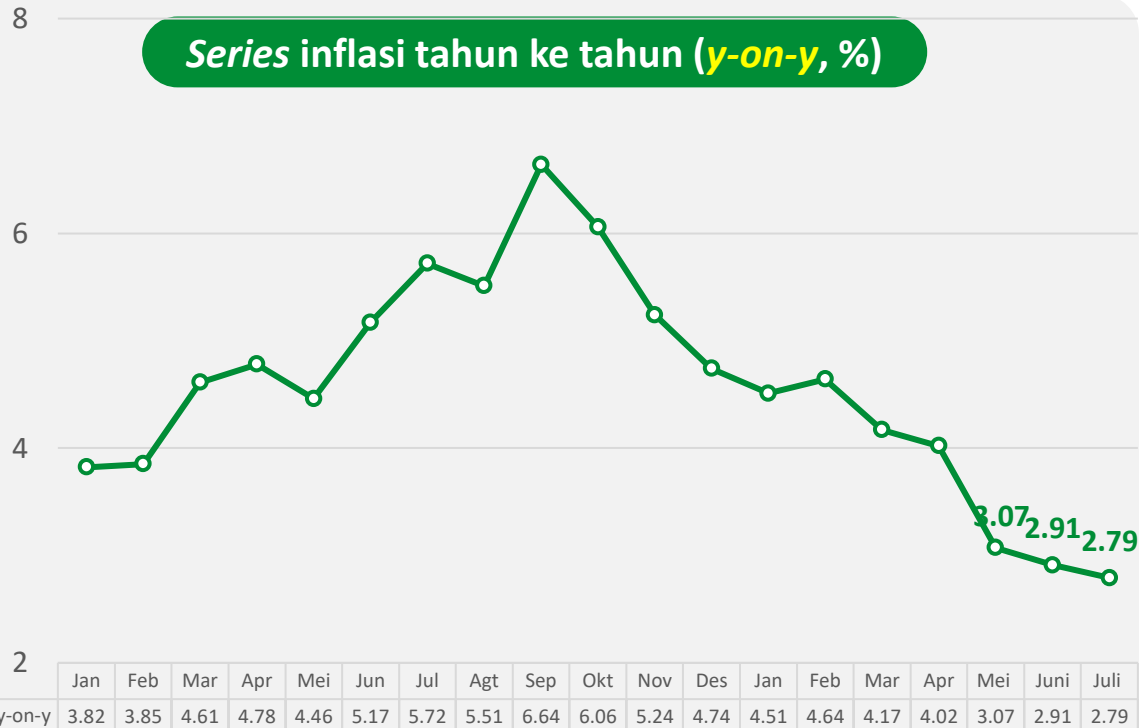
Rincian	Inflasi	Andil Inflasi
<b>INFLASI UMUM</b>	0,36	0,36
1. Makanan, Minuman, dan Tembakau	-0,23	-0,07
2. Pakaian dan Alas Kaki	-0,01	0,00
3. Perumahan, Air, Listrik, dan Bahan Bakar Rumah Tangga	0,75	0,13
4. Perlengkapan, Peralatan, dan Pemeliharaan Rutin Rumah Tangga	-0,12	-0,01
5. Kesehatan	0,07	0,00
6. <b>Transportasi</b>	<b>2,24</b> ↑	<b>0,31</b> ↑
7. Informasi, Komunikasi, dan Jasa Keuangan	0,00	0,00
8. Rekreasi, Olahraga, dan Budaya	0,15	0,00
9. Pendidikan	0,36	0,01
10. Penyediaan Makanan dan Minuman/Restoran	0,00	0,00
11. Perawatan Pribadi dan Jasa Lainnya	-0,25	-0,02

# INFLASI JULI 2023 (*y-on-y*) GABUNGAN 2 KOTA

## Inflasi Tahun ke Tahun

(JULI 2023 terhadap JULI 2022)

# 2,79%



Tingkat inflasi tahunan JULI 2023 **lebih rendah** dibandingkan bulan sebelumnya.

## Inflasi Berdasarkan Kelompok (*y-on-y*, %)

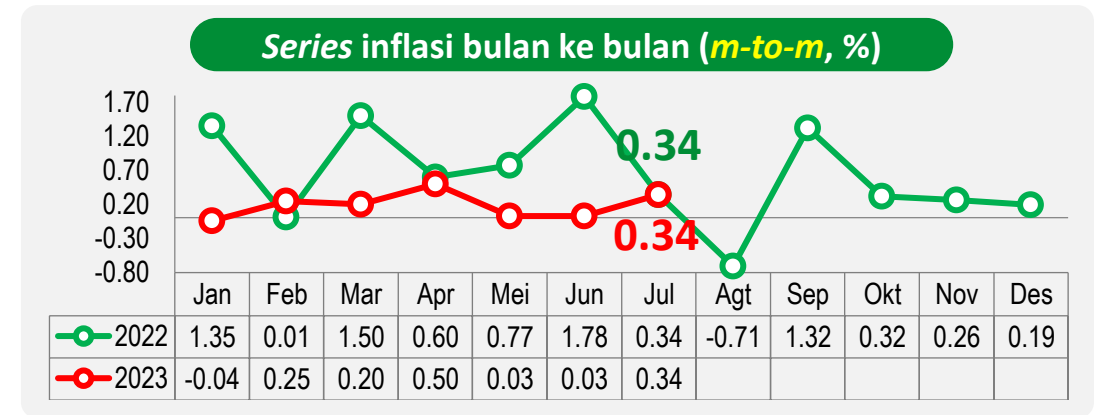
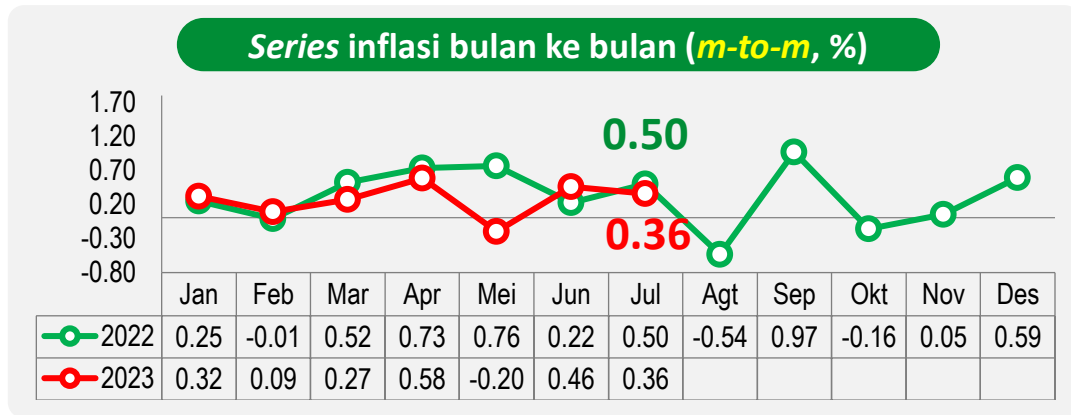
Rincian	Inflasi	Andil Inflasi
<b>INFLASI UMUM</b>	2,79	2,79
1. Makanan, Minuman, dan Tembakau	0,81	0,25
2. Pakaian dan Alas Kaki	0,13	0,01
3. Perumahan, Air, Listrik, dan Bahan Bakar Rumah Tangga	1,57	0,27
4. Perlengkapan, Peralatan, dan Pemeliharaan Rutin Rumah Tangga	1,14	0,06
5. Kesehatan	0,92	0,02
<b>6. Transportasi</b>	<b>14,00</b> ↑	<b>1,95</b> ↑
7. Informasi, Komunikasi, dan Jasa Keuangan	-0,06	0,00
8. Rekreasi, Olahraga, dan Budaya	0,41	0,01
9. Pendidikan	0,36	0,01
10. Penyediaan Makanan dan Minuman/Restoran	0,98	0,07
11. Perawatan Pribadi dan Jasa Lainnya	4,03	0,30

# INFLASI JULI 2023 (*m-to-m*) KOTA IHK di KALTARA

**TARAKAN**

<b>0,36%</b>	<b>Inflasi Bulan ke Bulan</b> (JULI 2023 terhadap JUNI 2023)	<b>0,34%</b>
<b>2,82%</b>	<b>Inflasi Tahun ke Tahun</b> (JULI 2023 terhadap JULI 2022)	<b>2,71%</b>
<b>1,90%</b>	<b>Inflasi Tahun Kalender</b> (JULI 2023 terhadap Desember 2022)	<b>1,32%</b>

**TANJUNG SELOR**



**Andil Inflasi**

Angkutan udara	0,20
Kayu balokan	0,11
Angkutan laut	0,08
Daging ayam ras	0,06
Kayu lapis	0,05

**Andil Deflasi**

Kacang panjang	-0,01
Emas perhiasan	-0,02
Cabai rawit	-0,02
Bayam	-0,04
Sawi hijau	-0,08

**Andil Inflasi**

Angkutan udara	0,44
Rokok kretek filter	0,05
Cabai rawit	0,02
Bahan bakar rumah tangga	0,02
Rokok kretek	0,01

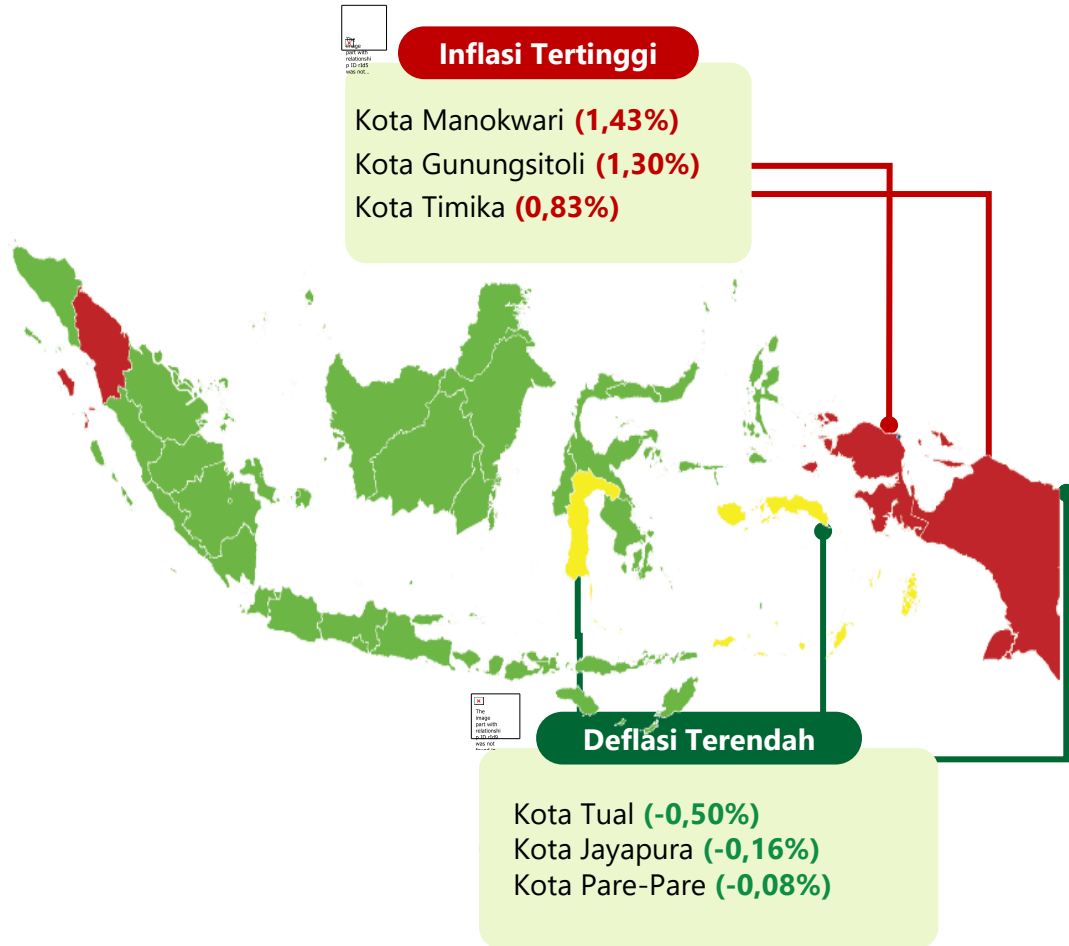
**Andil Deflasi**

Terong	-0,02
Bawang merah	-0,03
Bawang putih	-0,03
Daging ayam ras	-0,05
Sawi hijau	-0,06

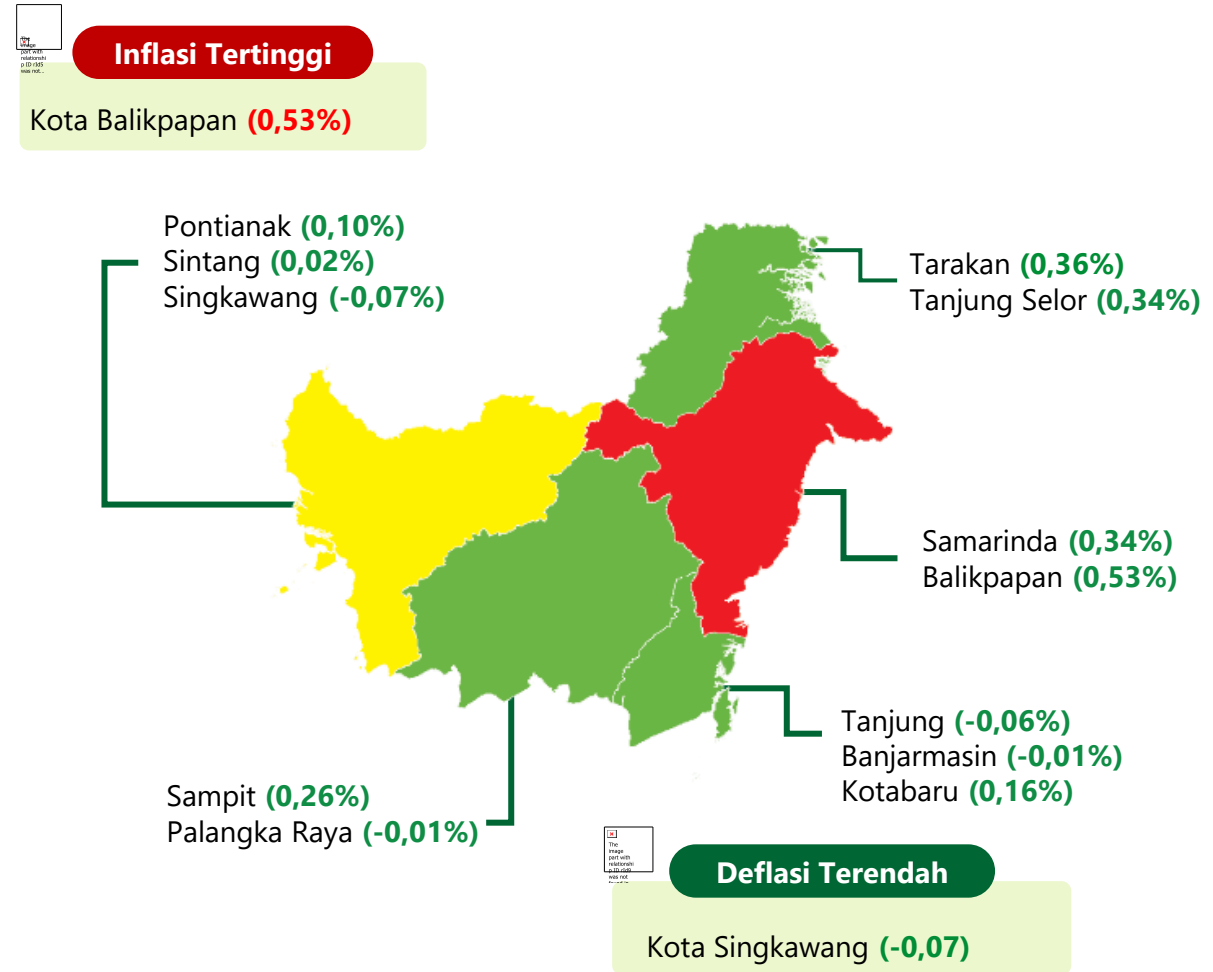
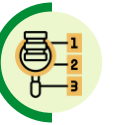
# PERKEMBANGAN TINGKAT INFLASI MONTH TO MONTH JULI 2023



Dari 90 Kota IHK terjadi inflasi di 77 kota dan Deflasi di 13 kota .



## Inflasi Month to Month (mtm) Kota di Pulau Kalimantan







02

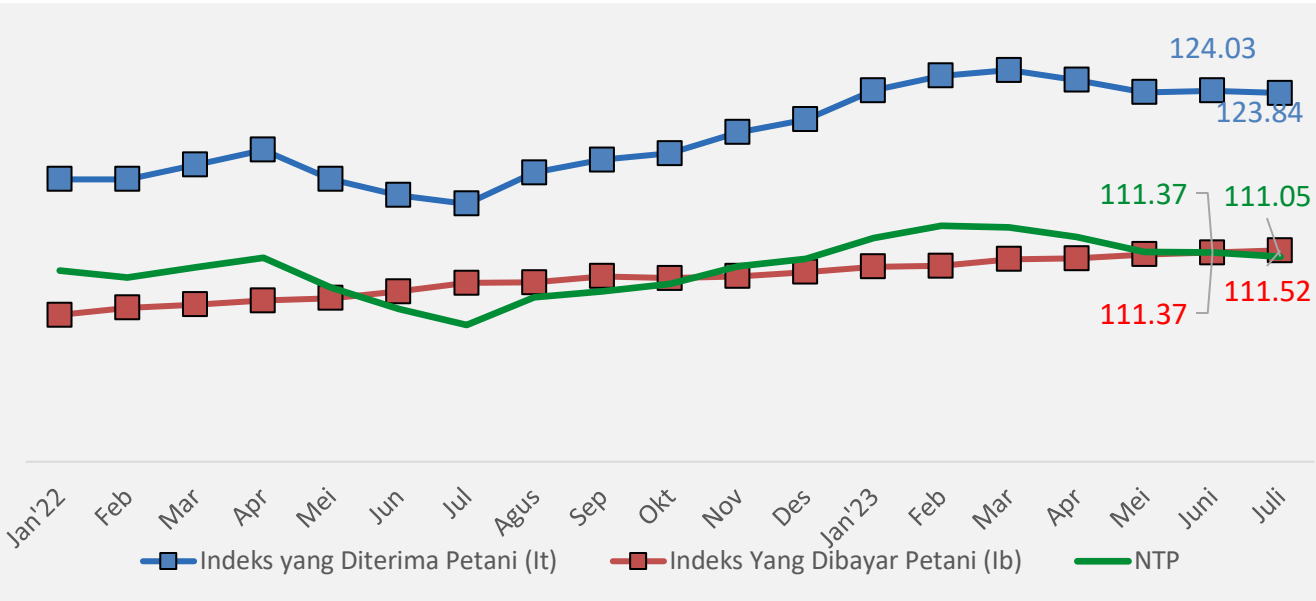
## NILAI TUKAR PETANI

---





# PERKEMBANGAN NILAI TUKAR PETANI (NTP)



NTP Subsektor	Juni'23	Juli'23	Perubahan (%)
(1)	(2)	(3)	(4)
Tanaman Pangan (NTPP)	97,42	97,54	↑ 0,12
Hortikultura (NTPH)	102,90	100,49	↓ -2,35
Tanaman Perkebunan Rakyat (NTPR)	166,41	166,59	↑ 0,11
Peternakan (NTPT)	107,68	108,05	↑ 0,34
Perikanan (NTNP)	103,83	103,36	↓ -0,45
✓ Nelayan (NTN)	110,68	109,99	↓ -0,62
✓ Pembudidayaan Ikan (NTPi)	96,84	96,61	↓ -0,23

**NTP**  
Juli 2023

**111,05**

↓ **-0,29%**  
dibandingkan Juni 2023

Indeks Harga  
Terima Petani (It)

**123,84**

↓ **-0,15%**

Komoditas Penyumbang:

- ✓ Cabai Rawit
- ✓ Rumput Laut
- ✓ Udang Laut

Indeks Harga  
Bayar Petani (Ib)

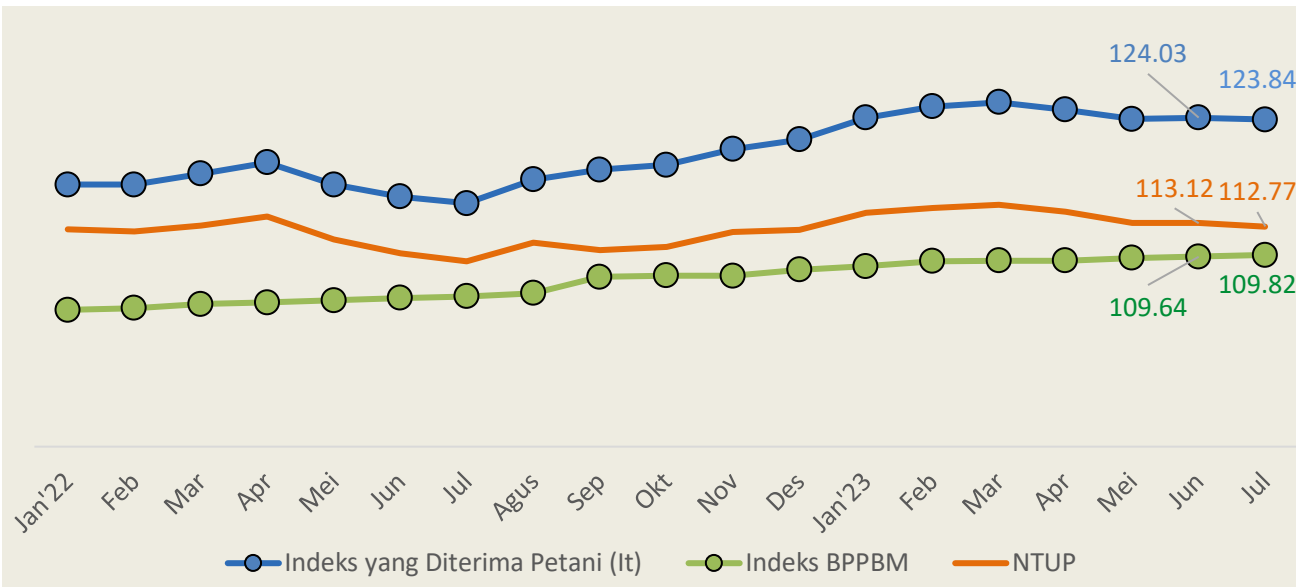
**111,52**

↑ **0,14%**

Komoditas Penyumbang:

- ✓ Upah Mengikat Bibit Rumput Laut
- ✓ Daging Ayam Ras
- ✓ Bensin

# PERKEMBANGAN NILAI TUKAR USAHA PETANI (NTUP)



NTUP Subsektor	Juni'23	Jul'23	Perubahan (%)
(1)	(2)	(3)	(4)
Tanaman Pangan (NTPP)	101,17	101,30	↑ 0,13
Hortikultura (NTPH)	104,89	102,35	↓ -2,43
Tanaman Perkebunan Rakyat (NTPR)	170,39	170,74	↑ 0,20
Peternakan (NTPT)	111,66	112,07	↑ 0,37
Perikanan (NTNP)	101,46	100,89	↓ -0,56
✓ Nelayan (NTN)	109,12	108,48	↓ -0,59
✓ Pembudidayaan Ikan (NTPi)	93,79	93,34	↓ -0,48

**NTUP**  
Juli 2023

**112,77**

↓ **-0,31%**  
dibandingkan Juni 2023

Indeks Harga  
Terima Petani (It)

**123,84**

↓ **-0,15%**

Komoditas Penyumbang:

- ✓ Cabai Rawit
- ✓ Udang Laut
- ✓ Rumput Laut

Indeks Biaya Produksi  
dan Penambahan  
Barang Modal (BPPBM)

**109,82**

↑ **0,16%**

Komoditas Penyumbang:

- ✓ Upah mengikat bibit rumput laut
- ✓ Bensin
- ✓ Insektisida



# Perubahan Indeks Konsumsi Rumah Tangga Kalimantan Utara



## Komoditas Penyumbang

### Pendidikan

- ✓ Uang bayaran sekolah SD
- ✓ Uang kuliah
- ✓ Uang bayaran sekolah SMP

### Makanan, Minuman, dan Tembakau

- ✓ Daging Ayam Ras
- ✓ Bawang Putih
- ✓ Rokok kretek filter

### Pakaian dan Alas Kaki

- ✓ Seragam sekolah
- ✓ Ikat pinggang
- ✓ Singlet

Rincian	Jun'23	Jul'23	Perubahan %
<b>Konsumsi Rumah Tangga</b>	<b>111.41</b>	<b>111,53</b>	<b>↑ 0,11</b>
Makanan, Minuman Dan Tembakau	114.14	114,33	0,17
Pakaian Dan Alas Kaki	111.19	111,32	0,11
Perumahan, Air, Listrik Dan Bahan Bakar Rumah Tangga	104.72	104,73	0,01
Perlengkapan, Peralatan Dan Pemeliharaan Rutin Rumah Tangga	110.90	110,90	0,00
Kesehatan	103.27	103,27	0,00
Transportasi	107.55	107,58	0,02
Informasi, Komunikasi, Dan Jasa Keuangan	105.05	105,05	0,00
Rekreasi, Olahraga, Dan Budaya	105.83	105,89	0,06
<b>Pendidikan</b>	<b>100.99</b>	<b>101,22</b>	<b>↑ 0,22</b>
Penyediaan Makanan Dan Minuman/Restoran	109.54	109,61	0,06
Perawatan Pribadi Dan Jasa Lainnya	110.44	110,45	0,00

# SEBARAN PERUBAHAN NTP DAN NTUP MENURUT WILAYAH

Juli 2023 (m-to-m)

## Perubahan NTP (%)

↓ 14 provinsi

↑ 20 provinsi

Penurunan Terdalam : Maluku Utara (-2,13)

Kenaikan Tertinggi : Sulawesi Barat (2,27)

## Perubahan NTUP (%)

↓ 14 provinsi

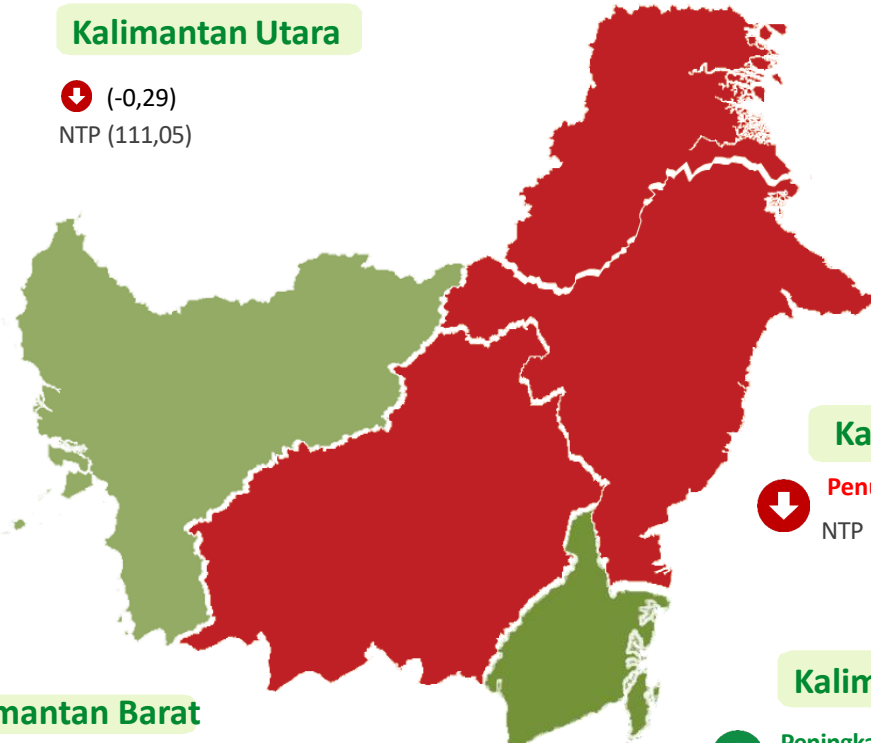
↑ 20 provinsi

Penurunan Terdalam : Maluku Utara (-1,86)

Kenaikan Tertinggi : Sulawesi Barat (2,50)

### Kalimantan Utara

↓ (-0,29)  
NTP (111,05)



### Kalimantan Timur

↓ Penurunan terdalam (-0,62)  
NTP (124,72)

### Kalimantan Selatan

↑ Peningkatan tertinggi (1,03)  
NTP (108,49)

### Kalimantan Tengah

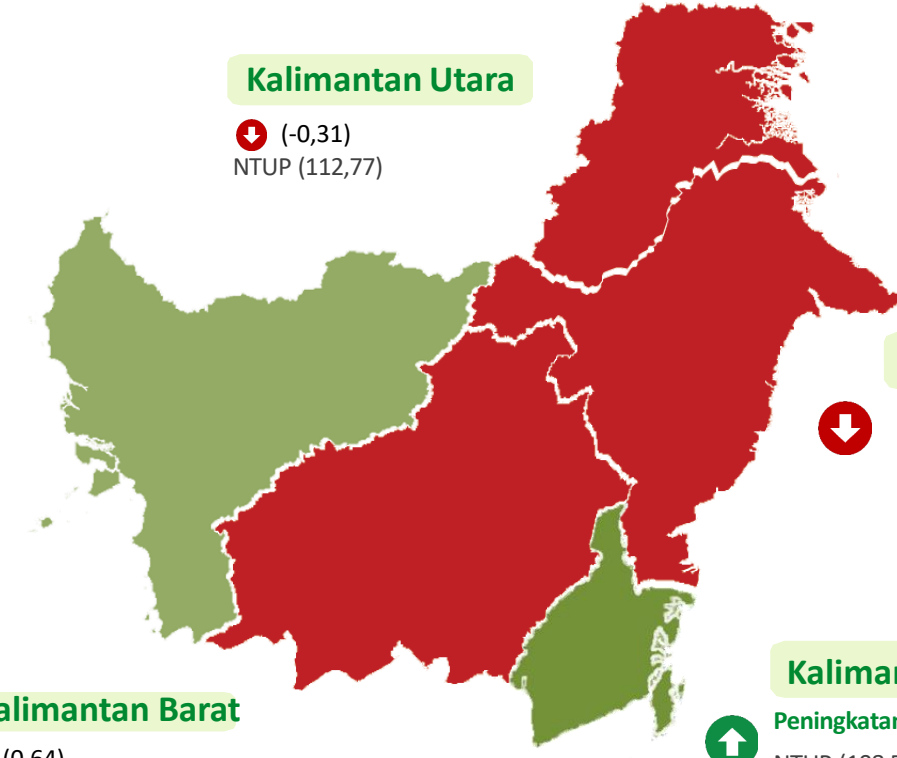
↓ (-0,36)  
NTP (114,83)

### Kalimantan Barat

↑ (0,79)  
NTP (134,15)

### Kalimantan Utara

↓ (-0,31)  
NTUP (112,77)



### Kalimantan Timur

↓ Penurunan Terdalam (-0,71)  
NTUP (125,98)

### Kalimantan Selatan

↑ Peningkatan tertinggi (0,86)  
NTUP (108,55)

### Kalimantan Barat

↑ (0,64)  
NTUP (133,99)

### Kalimantan Tengah

↓ (-0,51)  
NTUP (116,11)





**BADAN PUSAT STATISTIK  
PROVINSI KALIMANTAN UTARA**

**ST 2023**  
SENSUS PERTANIAN

**03**

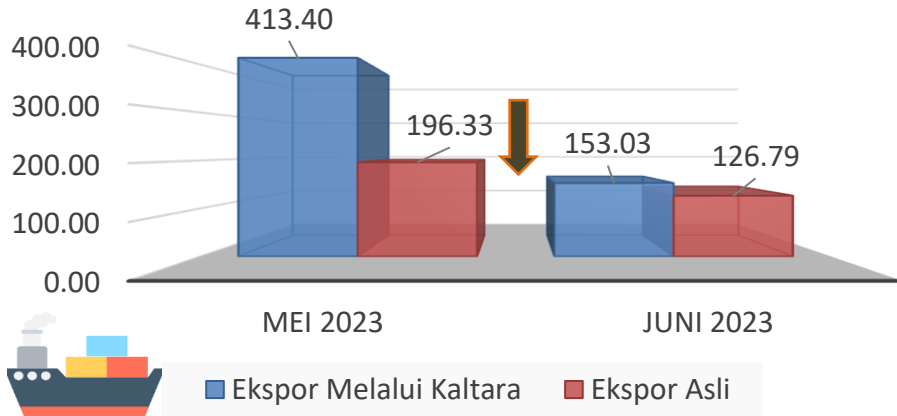
# PERKEMBANGAN EKSPOR DAN IMPOR



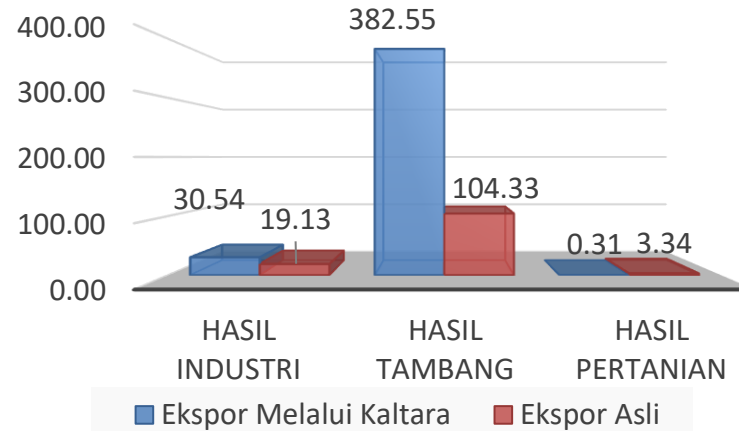


# Perkembangan Ekspor Prov. Kalimantan Utara Juni 2023 (Juta US\$)

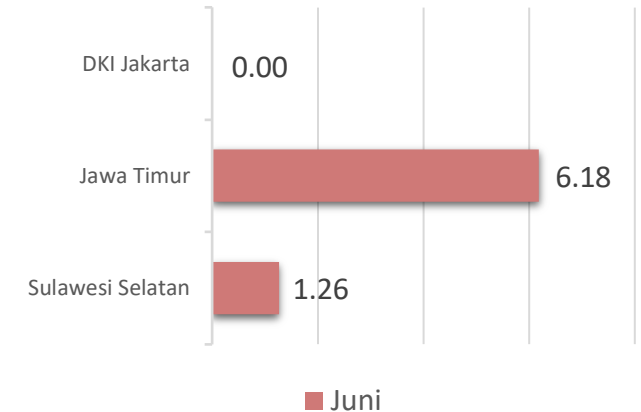
### Total Ekspor Juni (Juta US\$)



### Jenis Ekspor Kaltara Juni (Juta US\$)



### Ekspor Lewat Luar Kaltara (Juta US\$)



## Ekspor Menurut Golongan Barang Juni 2023 (Juta US\$)



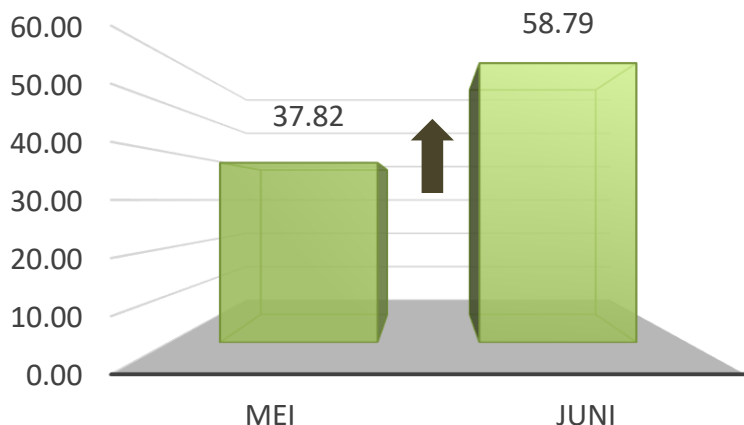
## Negara Tujuan Ekspor Juni 2023 (Juta US\$)



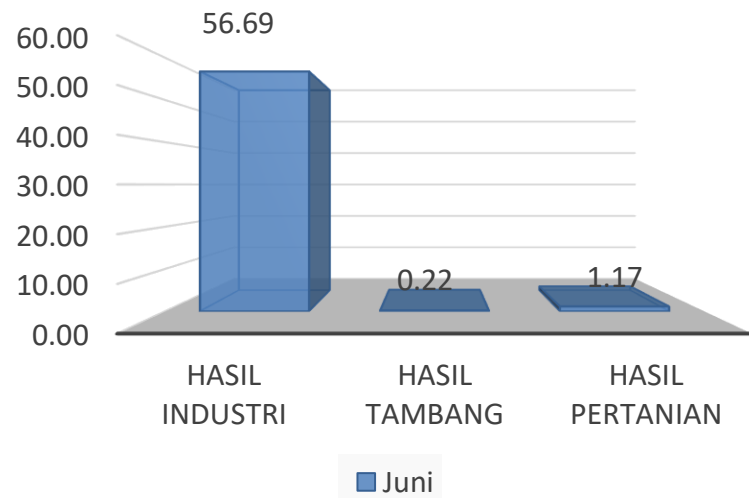


# Perkembangan Impor Provinsi Kalimantan Utara Juni 2023 (Juta US\$)

### Total Impor Kaltara (Juta US\$)



### Impor Non Migas (Juta US\$)




### Impor Menurut Golongan Barang Juni 2023 (Juta US\$)



### Negara Asal Impor



### Neraca Perdagangan US\$ 94,24 Juta







04

# STATISTIK PARIWISATA DAN TRANSPORTASI

---

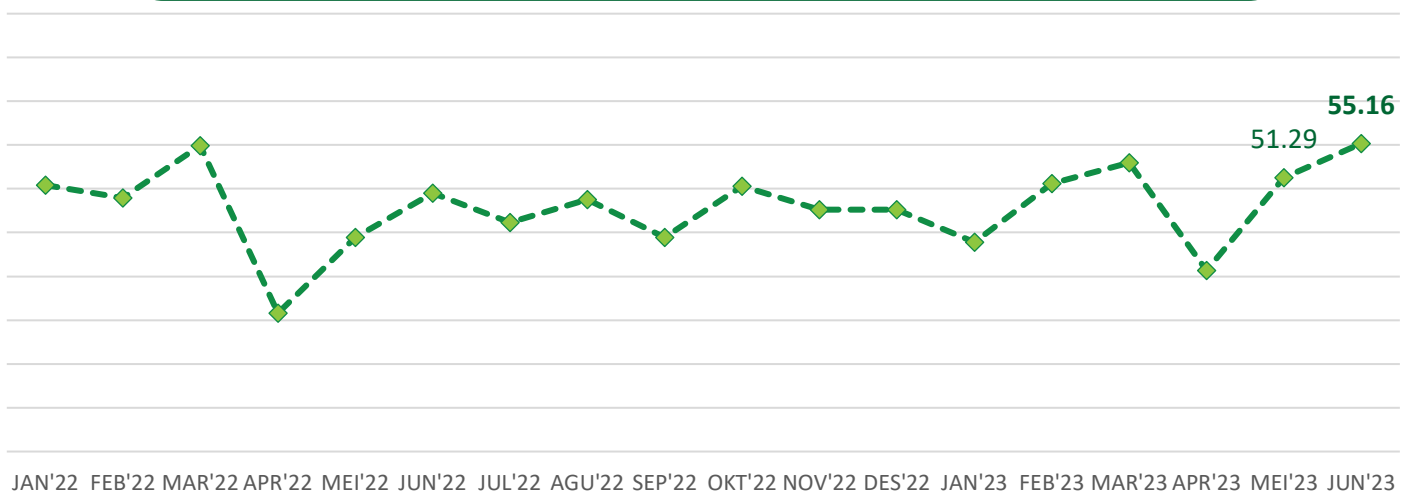
● ● ● ● ●



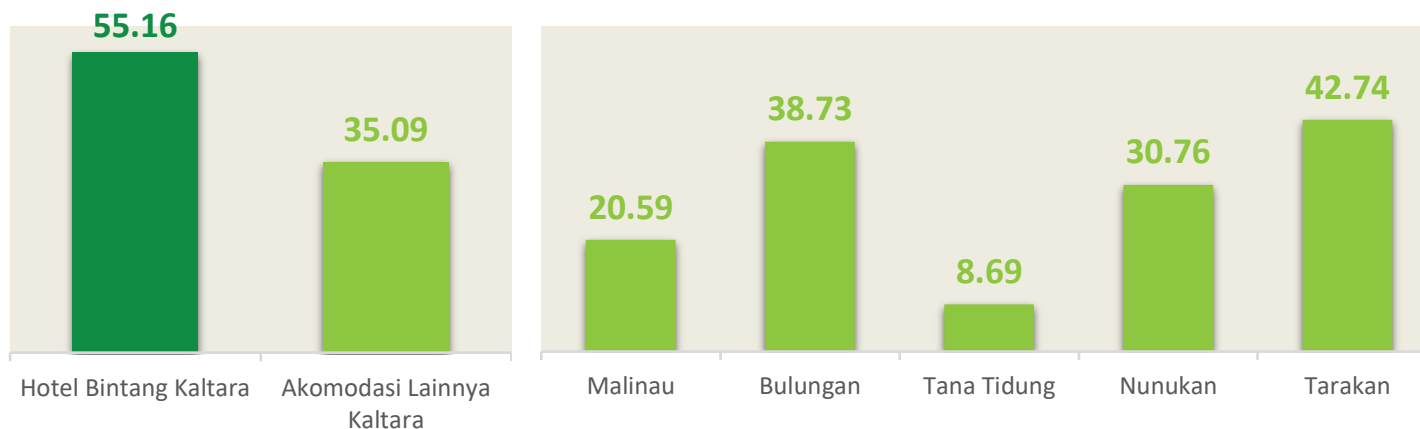


# Tingkat Penghunian Kamar (TPK) dan RLMT

## Perkembangan Bulanan TPK Hotel Bintang, 2022-2023



## TPK Kab/Kota Berdasarkan Klasifikasi Hotel



Juni 2023

### Tingkat Penghunian Kamar (TPK) Hotel Bintang

Kalimantan Utara Sebesar 55,16 Persen

m-to-m

↑ 3,87

y-on-y

↑ 5,69

### Tingkat Penghunian Kamar (TPK) Akomodasi Lainnya

Kalimantan Utara Sebesar 35,09 Persen

m-to-m

↑ 1,25

y-on-y

↑ 7,36

## Rata-Rata Lama Menginap Tamu Hotel Bintang

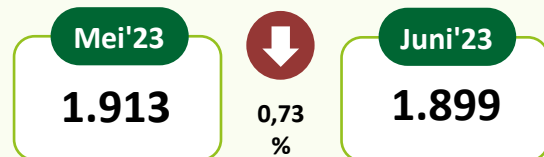




# Jumlah Kunjungan Wisman

Juni 2023

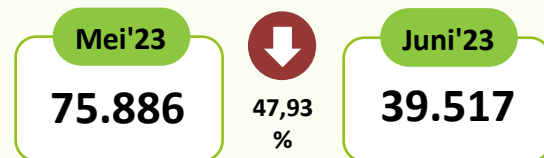
Jumlah Kunjungan Wisman Berdasarkan Pintu Masuk Keimigrasian di Nunukan (Non Udara)



Jumlah Kunjungan Wisman Berdasarkan Pintu Masuk Keimigrasian di Tarakan (Udara)



Jumlah Kunjungan Wisman Berdasarkan Mobile Positioning Data (MPD)



Kebangsaan Wisman Terbanyak Berdasarkan Data Keimigrasian Pada Bulan Juni 2023 di Kalimantan Utara



Malaysia sebanyak 1.469 kunjungan (77,36 %)



Indonesia sebanyak 372 kunjungan (19,59 %)



Filipina sebanyak 37 kunjungan (1,95 %)

Kebangsaan Wisman Terbanyak Berdasarkan Mobile Positioning Data (MPD) Pada Bulan Juni 2023 di Kalimantan Utara



Malaysia sebanyak 38.221 kunjungan (96,72 %)



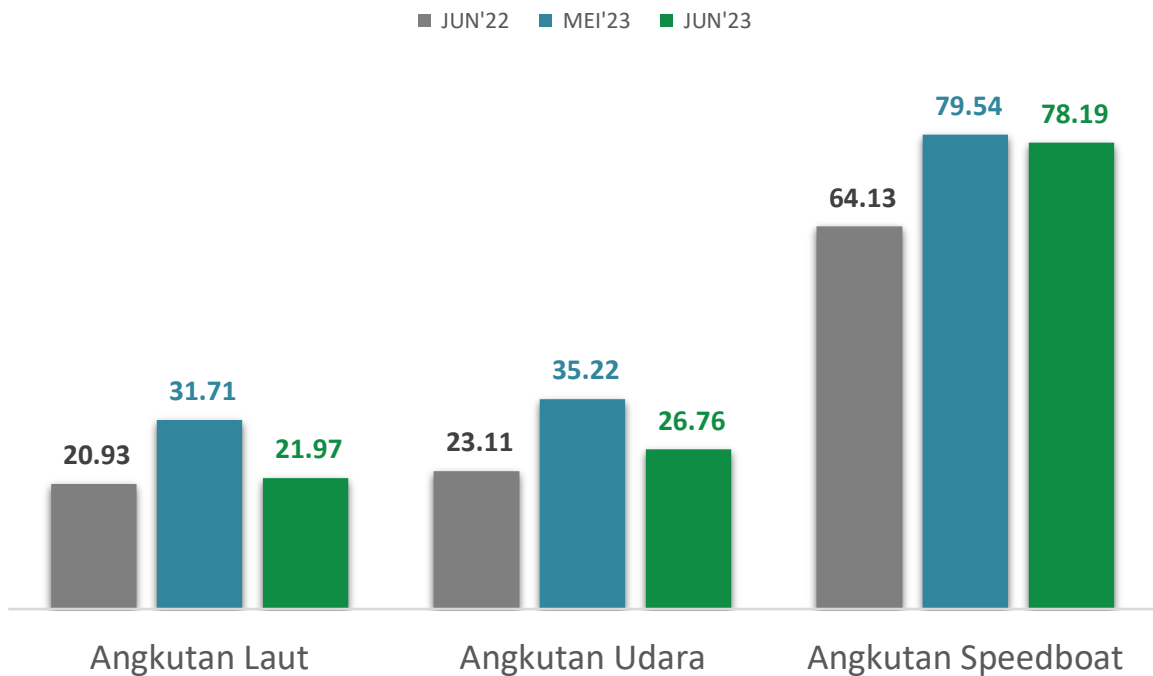
Filipina sebanyak 401 kunjungan (1,01 %)



Belanda sebanyak 177 kunjungan (0,45 %)

# Perkembangan Transportasi

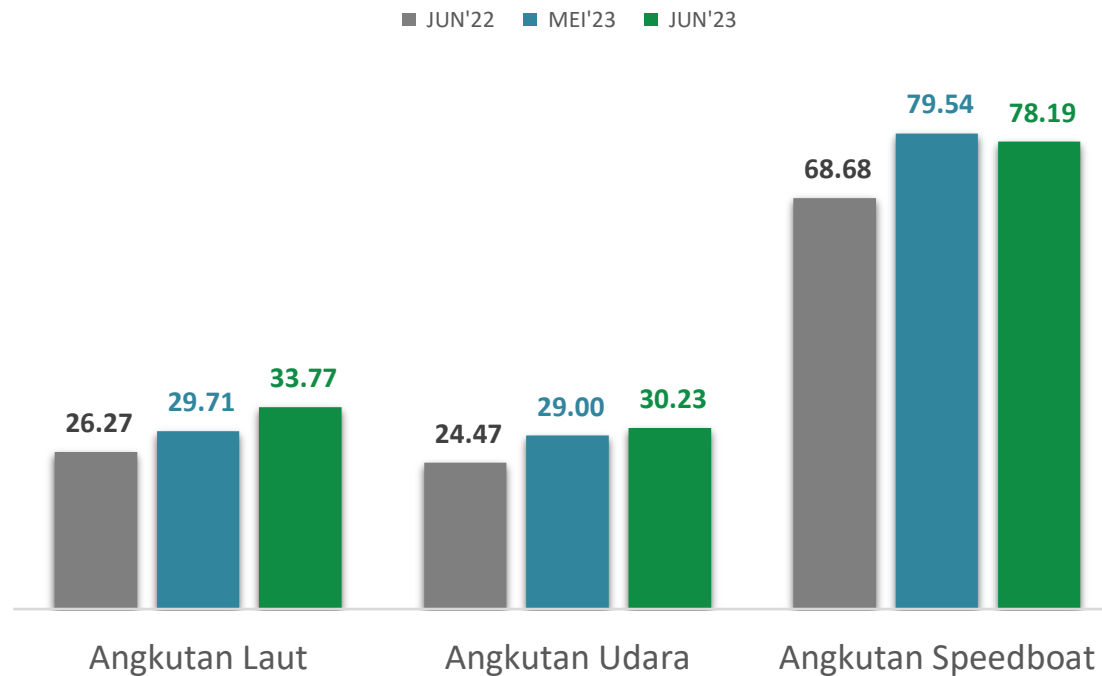
## Perkembangan Penumpang Datang Menurut Moda Transportasi (Ribuan Orang)




<b>m-to-m</b>	↓ -30,72 %	↓ -24,01 %	↓ -1,69 %
<b>y-on-y</b>	↑ 4,93 %	↑ 15,79 %	↑ 21,93 %



## Perkembangan Penumpang Berangkat Menurut Moda Transportasi (Ribuan Orang)



<b>m-to-m</b>	↑ 13,63 %	↑ 4,22%	↓ -1,69 %
<b>y-on-y</b>	↑ 28,52 %	↑ 23,50%	↑ 13,85 %





BADAN PUSAT STATISTIK  
PROVINSI KALIMANTAN UTARA

**ST 2023**  
SENSUS PERTANIAN

# INDEKS KETIMPANGAN GENDER PROVINSI KALIMANTAN UTARA

disampaikan pada Rilis Indeks Ketimpangan Gender 2022



**Trino Junaidi, SE.**

*Statistisi Ahli Madya*

*BPS Provinsi Kalimantan Utara*



Tanjung Selor, 1 Agustus 2023





# IKG SEBAGAI UKURAN KETIMPANGAN GENDER

- **Apa itu IKG**

- IKG adalah adopsi dari GII yang diaplikasikan di tingkat nasional dan daerah, menunjukkan **capaian pembangunan manusia yang kurang optimal** karena ketimpangan antara perempuan dengan laki-laki dalam dimensi kesehatan reproduksi, pemberdayaan, dan pasar tenaga kerja.

- **Mengapa perlu ukuran ketimpangan gender**

- Pembangunan manusia menekankan pada kesempatan perluasan pilihan
- Pembangunan manusia akan optimal apabila ketimpangan pencapaian antarindividu rendah, terutama antargender
- Untuk mengetahui ketimpangan gender diperlukan ukuran yang representatif dan dapat menunjukkan karakteristik ketimpangan, sekaligus memberikan petunjuk untuk solusi penyelesaiannya.
- Memiliki rujukan di tingkat global (*Gender Inequality Index/GII*)
- Menggunakan metode yang lebih baik dibandingkan indeks gender sebelumnya (Indeks Pemberdayaan Gender/IDG) dan dapat diaplikasikan setiap tahun di tingkat nasional dan daerah



# DIMENSI DAN INDIKATOR IKG

## Indikator GII

1. Maternal Mortality Ratio (MMR)
2. Adolescent Birth Rate (ABR)

## Dimensi



**Kesehatan  
Reproduksi**

1. Proporsi perempuan yang melahirkan hidup tidak di fasilitas kesehatan (MTF)
2. Proporsi perempuan 15-49 tahun yang saat melahirkan hidup pertama berusia < 20 tahun (MHPK20)

1. Persentase penduduk dengan pendidikan minimal SMA
2. Persentase anggota legislatif



**Pembedayaan**

1. Persentase penduduk dengan pendidikan minimal SMA
2. Persentase anggota legislatif



**Pasar Tenaga  
Kerja**

Tingkat Partisipasi Angkatan Kerja (TPAK)

Tingkat Partisipasi Angkatan Kerja (TPAK)



# KERANGKA KERJA PENGHITUNGAN IKG

## Kesehatan Reproduksi

Proporsi perempuan yang melahirkan hidup tidak di fasilitas kesehatan (MTF)

Proporsi perempuan berusia 15-49 tahun yang saat melahirkan hidup pertama berusia < 20 tahun (MHPK20)

Indeks Kesehatan Reproduksi Perempuan

## Pemberdayaan

Persentase penduduk dengan pendidikan minimal SMA

Persentase anggota legislatif

Perempuan

Laki-laki

Perempuan

Laki-laki

Indeks Pemberdayaan perempuan

Indeks Pasar Tenaga Kerja Perempuan

Indeks Pemberdayaan laki-laki

## Pasar Tenaga Kerja

Tingkat Partisipasi Angkatan Kerja (TPAK)

Perempuan

Laki-laki

Indeks Pasar Tenaga Kerja laki-laki

Indeks Gender Perempuan

Indeks Gender Laki-laki

Indeks Ketimpangan Gender (IKG)

IKG akan optimal apabila:

- Kesehatan reproduksi perempuan baik
- Pemberdayaan dan pasar tenaga kerja antara perempuan dan laki-laki setara





# PERAN IKG DALAM RPJPN 2025-2045

## 17 ARAH (TUJUAN) PEMBANGUNAN INDONESIA EMAS



### TRANSFORMASI INDONESIA

#### Transformasi Sosial

- IE1 Kesehatan untuk Semua
- IE2 Pendidikan Berkualitas yang Merata
- IE3 Perlindungan Sosial yang Adaptif

#### Transformasi Ekonomi

- IE4 Iptek, Inovasi, dan Produktivitas Ekonomi
- IE5 Penerapan Ekonomi Hijau
- IE6 Integrasi Ekonomi Domestik dan Konektivitas Global
- IE7 Transformasi Digital
- IE8 Perkotaan sebagai Pusat Pertumbuhan Ekonomi

#### Transformasi Tata Kelola

- IE9 Kepemimpinan Unggul dan Masyarakat Sipil yang Partisipatif

### LANDASAN TRANSFORMASI

#### Stabilitas dan Ketangguhan Diplomasi

- IE10 Hukum Berkeadilan, Ketahanan Berdaya Gantar Kawasan, Keamanan Nasional, dan Demokrasi Substansial
- IE11 Stabilitas Ekonomi Makro
- IE12 Ketangguhan Diplomasi

#### Ketahanan Sosial Budaya dan Ekologi

- IE13 Agama dan Kebudayaan Maju
- IE14 Keluarga Berkualitas, Kesetaraan Gender, dan Masyarakat Inklusif
- IE15 Lingkungan Hidup Berkualitas
- IE16 Ketahanan Energi, Air, dan Kemandirian Pangan
- IE17 Ketahanan terhadap Bencana dan Perubahan Iklim

### KERANGKA IMPLEMENTASI TRANSFORMASI

- Mewujudkan Pembangunan Kewilayahan yang Merata dan Berkeadilan
- Mewujudkan Sarana dan Prasarana yang Berkualitas dan Ramah Lingkungan
- Mewujudkan Kesenambungan Pembangunan

Indikator:

1. Indeks Kualitas Keluarga
2. Indeks Ketimpangan Gender





# INDEKS KETIMPANGAN GENDER PROVINSI KALIMANTAN UTARA 2022



Dimensi Kesehatan Reproduksi



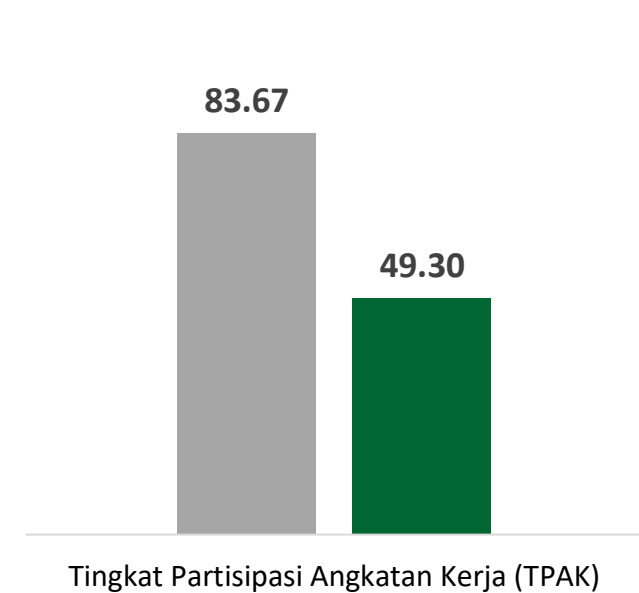
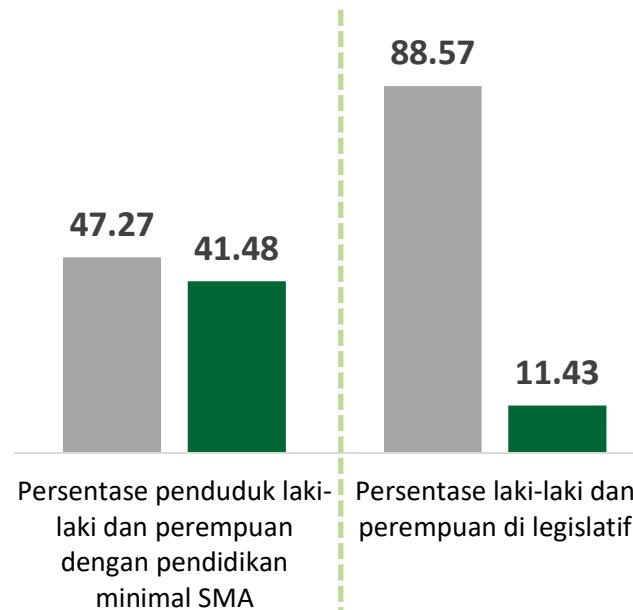
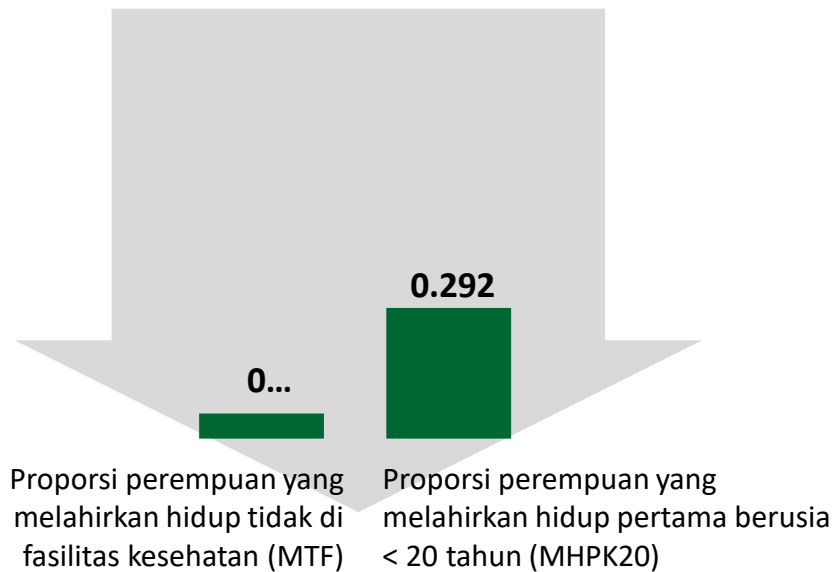
Dimensi Pemberdayaan



Dimensi Pasar Tenaga Kerja

Laki-laki

Perempuan



IKG Provinsi Kalimantan Utara 2022

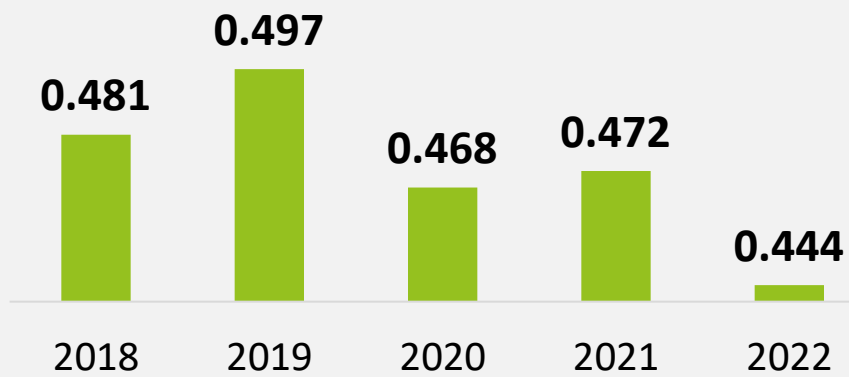
**0,444**



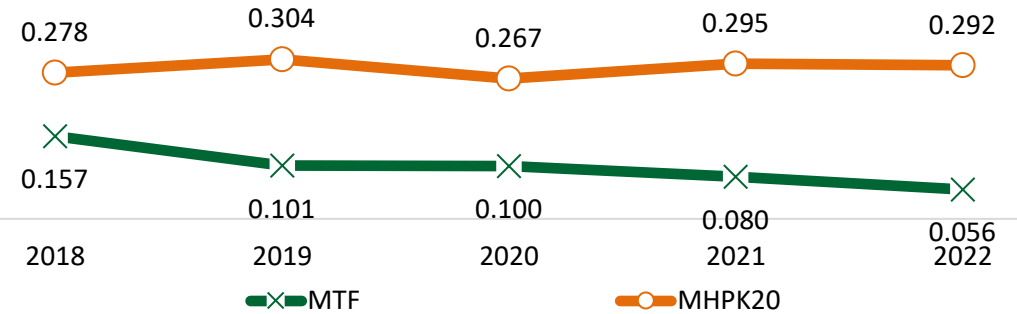
# PERKEMBANGAN INDEKS KETIMPANGAN GENDER PROVINSI KALIMANTAN UTARA 2018-2022



## Perkembangan IKG



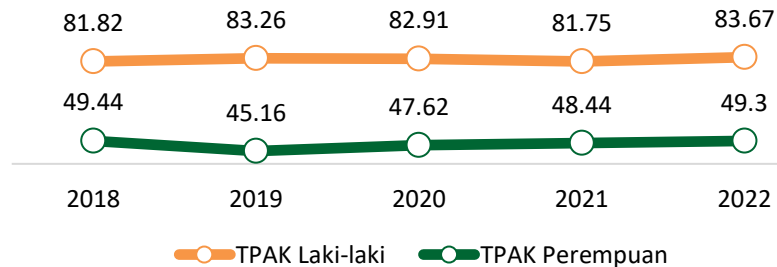
## Perkembangan Dimensi Kesehatan Reproduksi



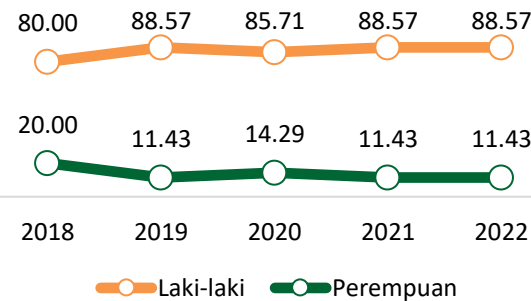
## Perkembangan Dimensi Pemberdayaan



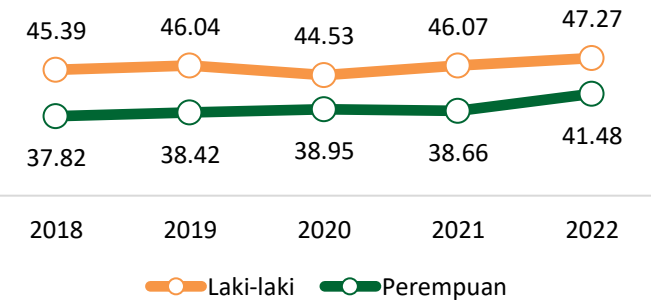
## Perkembangan Dimensi Pasar Tenaga Kerja



## Persentase Anggota Legislatif Laki-laki dan Perempuan

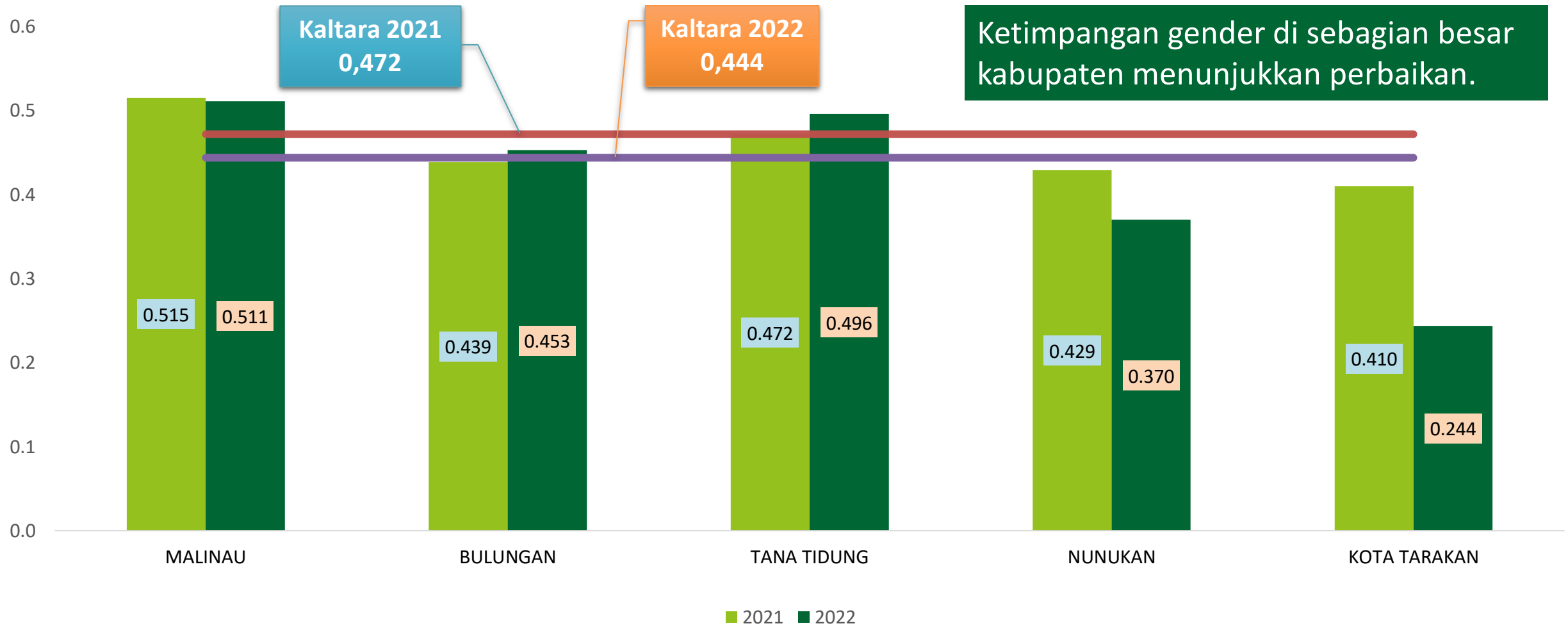


## Persentase Penduduk Laki-laki dan Perempuan dengan Pendidikan Minimal SMA



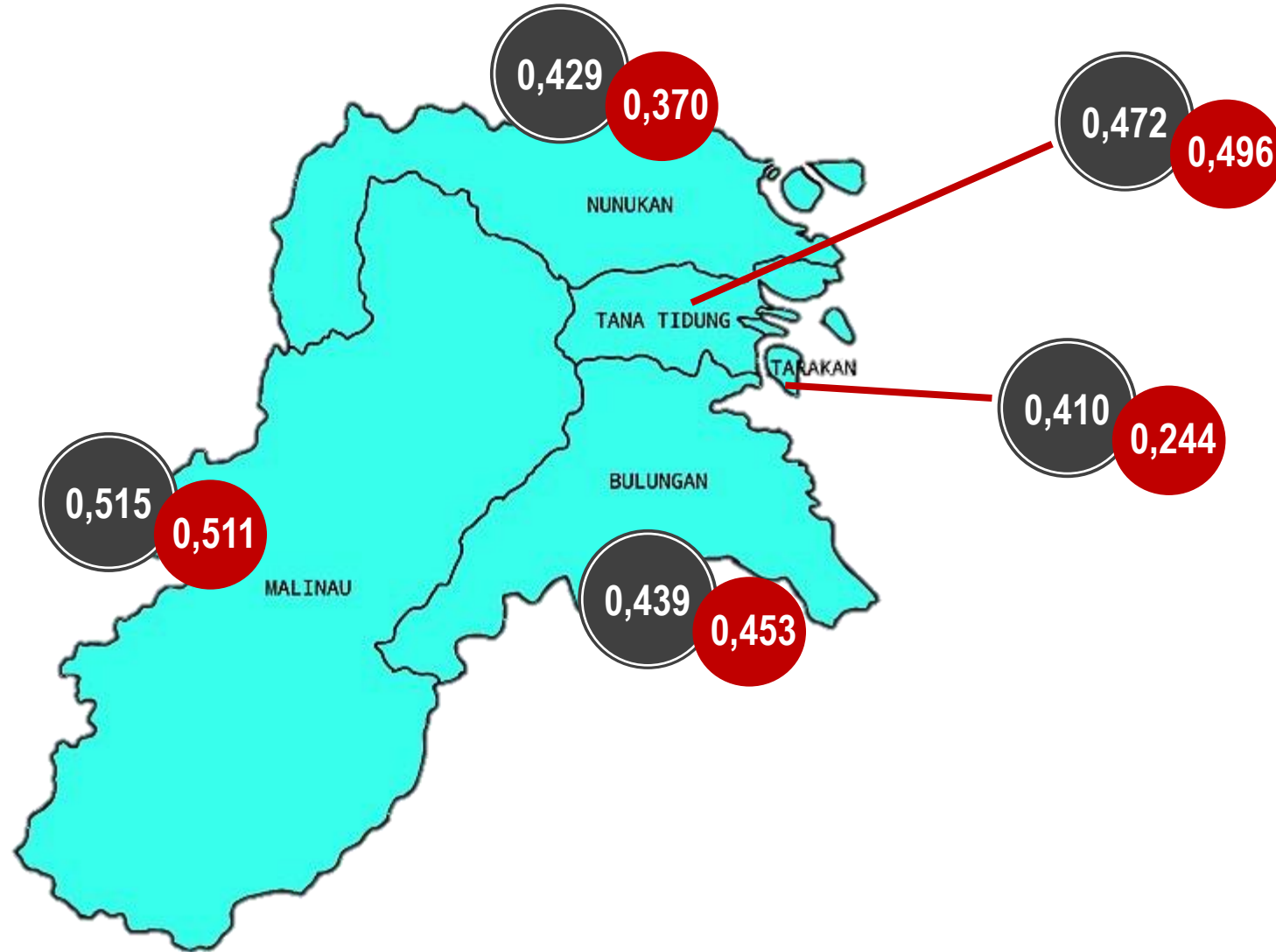


# IKG KABUPATEN, 2021-2022





# IKG Kab/Kota Kalimantan Utara



## Keterangan

- IKG 2021
- IKG 2022

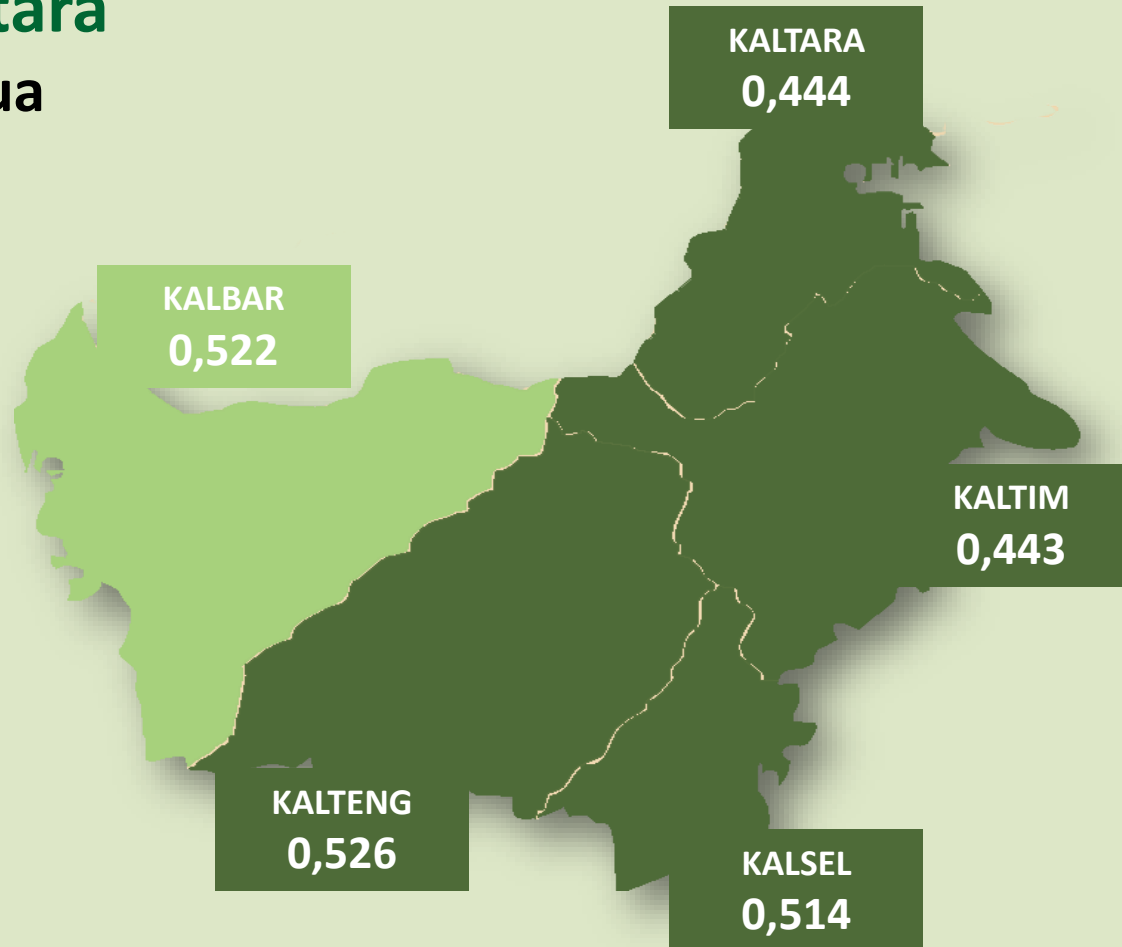




# IKG Pulau Kalimantan

## IKG Kalimantan Utara

berada pada urutan **kedua**  
**se-Pulau Kalimantan**





# SENSUS PERTANIAN 2023

Melengkapi Variabel Berstandar Internasional



**ST 2023**  
SENSUS PERTANIAN

## Sensus Pertanian 2023

Juni - Juli 2023

- Dilakukan di seluruh wilayah Indonesia, baik perkotaan maupun perdesaan
- Satuan wilayah sensus terkecil adalah **Satuan Lingkungan Setempat (SLS)**
- Menggunakan informasi awal **Daftar Preprinted** dari hasil Sensus Penduduk 2020, data Kementan, KKP, KLHK, dan Sumber lainnya
- Penggunaan moda pendataan: **PAPI, CAPI, dan CAWI**



## MAKLUMAT PELAYANAN

**Dengan ini kami menyatakan sanggup menyelenggarakan pelayanan sesuai dengan standar pelayanan yang telah diterapkan apabila tidak menepati, kami siap menerima sanksi sesuai dengan peraturan yang berlaku**

 **Kepala Badan Pusat Statistik  
Provinsi Kalimantan Utara**  
  
**Mas'ud Rifai, SST, M.M.**



**BADAN PUSAT STATISTIK  
PROVINSI KALIMANTAN UTARA**

**ST2023**  
SENSUS PERTANIAN

# TERIMA KASIH

