




BADAN PUSAT STATISTIK

ST 2023
SENSUS PERTANIAN

BERITA RESMI STATISTIK

2 Januari 2024





 **BADAN PUSAT STATISTIK**

Penyedia
Data Statistik
Berkualitas untuk
Indonesia Maju

BERITA RESMI STATISTIK

2 Januari 2024

INFLASI Kota Ternate Desember 2023
Perkembangan Indeks Harga Konsumen

Perkembangan Nilai Tukar Petani (NTP)
Provinsi Maluku Utara
Bulan Desember 2023

Perkembangan Tingkat Penghunian Kamar (TPK) Hotel
Provinsi Maluku Utara
Bulan November 2023



**BADAN PUSAT STATISTIK
PROVINSI MALUKU UTARA**

ST 2023
SENSUS PERTANIAN



INFLASI

PERKEMBANGAN INDEKS HARGA KONSUMEN

No. 01/01/82 Th.XXIII, 2 Januari 2024



Fenomena Perkembangan Harga

1

Kenaikan Harga Komoditas

Pada Desember 2023, beberapa komoditas hortikultura seperti cabai merah, cabai rawit dan bawang merah mengalami kenaikan harga yang signifikan mendorong inflasi Kota Ternate. Kenaikan harga juga terjadi pada beberapa jenis ikan segar, tomat, telur ayam ras, dan tarif angkutan udara.

2

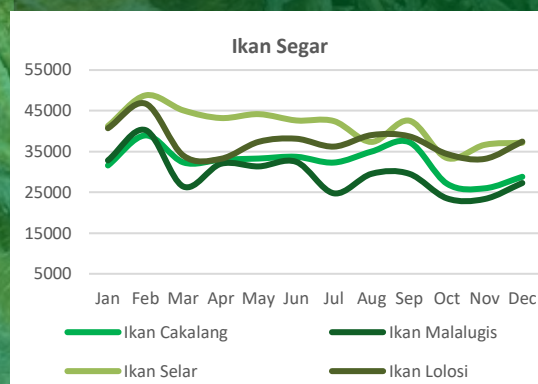
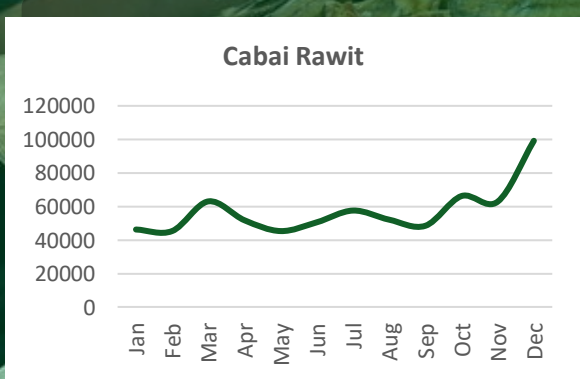
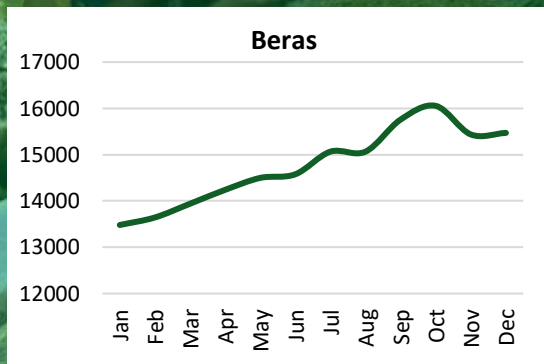
Trend Harga Beras

Sepanjang Tahun 2023, harga beras cenderung mengalami kenaikan hampir setiap bulannya, termasuk pada bulan Desember 2023.

3

Komoditas Penyumbang Inflasi

Sepanjang Tahun 2023, tercatat komoditas yang sering mendorong inflasi/deflasi month-to-month di Kota Ternate adalah beberapa jenis ikan segar, cabai rawit, dan beras.



INFLASI KOTA TERNATE DESEMBER 2023

“ Kota Ternate menempati urutan ke- 3 dari 90 kota yang mengalami inflasi *year-on-year*.

Inflasi Bulanan (*Month to Month*)
(Desember 2023 terhadap November 2023)

1,64%

Inflasi Tahun Kalender (*Year to Date*)
(Desember 2023 terhadap Desember 2022)

4,41%

Inflasi Tahun ke Tahun (*Year on Year*)
(Desember 2023 terhadap Desember 2022)

4,41%

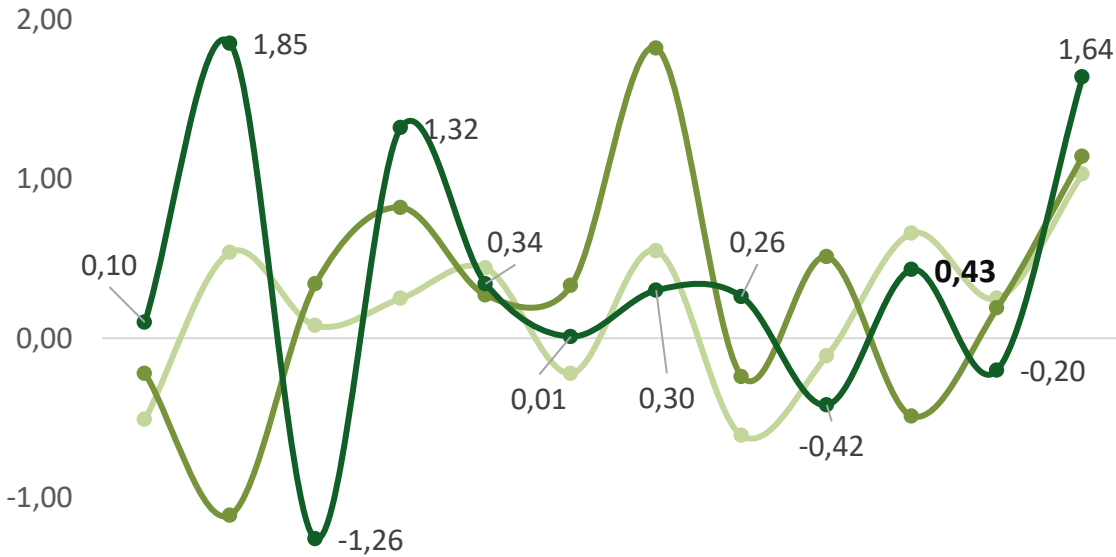
Inflasi Berdasarkan Kelompok (2018 = 100)

| Rincian | Tingkat Inflasi <i>mtm</i> Desember 2023 (%) | Tingkat Inflasi <i>yoy</i> Desember 2023 (%) | Andil Inflasi <i>mtm</i> Desember 2023 (%) | Andil Inflasi <i>yoy</i> Desember 2023 (%) |
|--|--|--|--|--|
| (1) | (2) | (3) | (4) | (5) |
| Inflasi Umum | 1,64 | 4,41 | 1,64 | 4,41 |
| Menurut Kelompok | | | | |
| 01. Makanan, Minuman dan Tembakau | 4,37 | 5,27 | 1,54 | 1,89 |
| 02. Pakaian dan Alas Kaki | 0,29 | 7,94 | 0,02 | 0,40 |
| 03. Perumahan, Air, Listrik, dan Bahan Bakar Lainnya | 0,01 | 1,85 | 0,00 | 0,35 |
| 04. Perlengkapan, Peralatan, dan Pemeliharaan Rutin Rumah Tangga | 0,27 | 1,82 | 0,01 | 0,09 |
| 05. Kesehatan | 0,00 | 1,62 | 0,00 | 0,03 |
| 06. Transportasi | 0,38 | 7,32 | 0,05 | 0,89 |
| 07. Informasi, Komunikasi, dan Jasa Keuangan | 0,00 | 0,01 | 0,00 | 0,00 |
| 08. Rekreasi, Olahraga, dan Budaya | 0,00 | 1,49 | 0,00 | 0,01 |
| 09. Pendidikan | 0,02 | 3,96 | 0,00 | 0,08 |
| 10. Penyediaan Makanan dan Minuman/Restoran | 0,00 | 3,73 | 0,00 | 0,25 |
| 11. Perawatan Pribadi dan Jasa Lainnya | 0,30 | 6,47 | 0,02 | 0,42 |

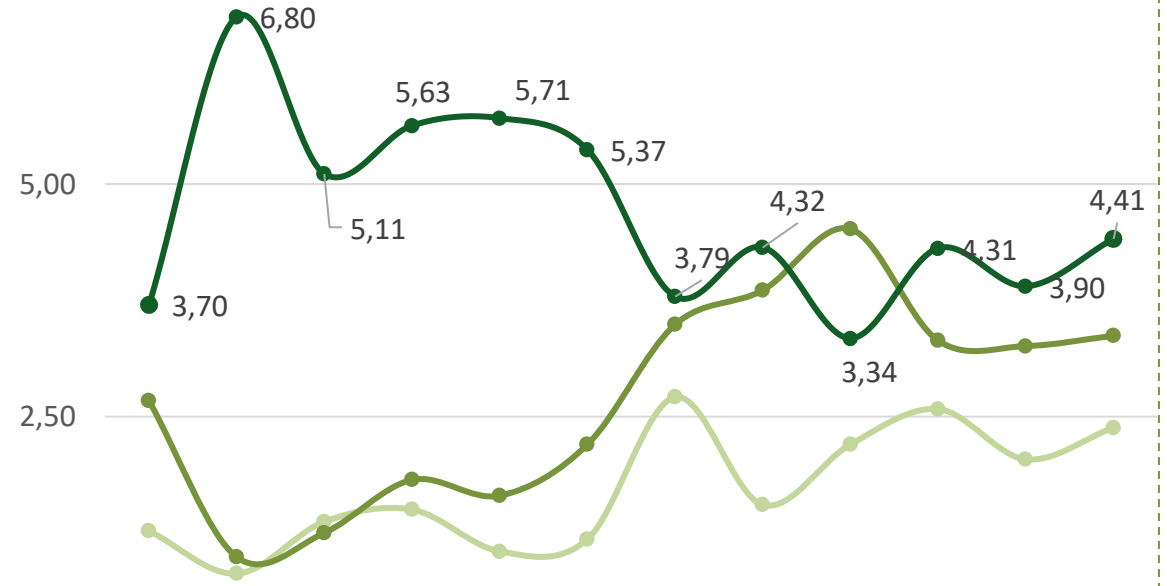
PERKEMBANGAN TINGKAT INFLASI DESEMBER 2023

“ Sejak awal Tahun 2023, tingkat inflasi *year-on-year* Kota Ternate cukup tinggi, sempat menurun di pertengahan tahun, kenaikan harga komoditas kebutuhan pokok rumah tangga kembali mendorong inflasi di akhir tahun 2023.

Series month-to-month



Series year-on-year



| | Jan | Feb | Mar | Apr | Mei | Jun | Jul | Agt | Sep | Okt | Nov | Des |
|------|------|------|------|------|------|------|------|------|------|------|------|------|
| 2021 | 1,27 | 0,81 | 1,37 | 1,50 | 1,05 | 1,18 | 2,71 | 1,55 | 2,20 | 2,58 | 2,04 | 2,38 |
| 2022 | 2,67 | 0,99 | 1,25 | 1,82 | 1,65 | 2,20 | 3,49 | 3,86 | 4,52 | 3,32 | 3,26 | 3,37 |
| 2023 | 3,70 | 6,80 | 5,11 | 5,63 | 5,71 | 5,37 | 3,79 | 4,32 | 3,34 | 4,31 | 3,90 | 4,41 |

KOMODITAS PENYUMBANG INFLASI/DEFLASI *YEAR-ON-YEAR*

“ Pada tahun 2023, secara keseluruhan harga komoditas di Kota Ternate cenderung fluktuatif. Beras, angkutan udara, angkutan laut, dan bahan bakar rumah tangga menjadi komoditas utama penyumbang inflasi Kota Ternate secara *year-on-year* Desember 2023.

Komoditas Utama Penyumbang Inflasi Desember 2023

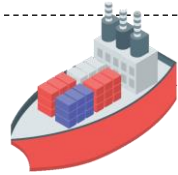
Beras



Angkutan Udara



Angkutan Laut



Bahan Bakar Rumah Tangga



Komoditas Utama Penyumbang Deflasi Desember 2023



Ikan Segar*



Cakalang Diawetkan



Kangkung



Seng

*ikan malalugis, ikan cakalang, dan ikan kakap merah.

KOMODITAS PENYUMBANG INFLASI *MONTH-TO-MONTH*



Komoditas cabai rawit, cabai merah, ikan segar (ikan cakalang, ikan malalugis, dan ikan lolosi), dan bawang merah merupakan komoditas yang mengalami kenaikan harga pada Desember 2023 dan menjadi komoditas utama penyumbang inflasi *month-to-month* Desember 2023.

Komoditas Utama Penyumbang Inflasi Desember 2023

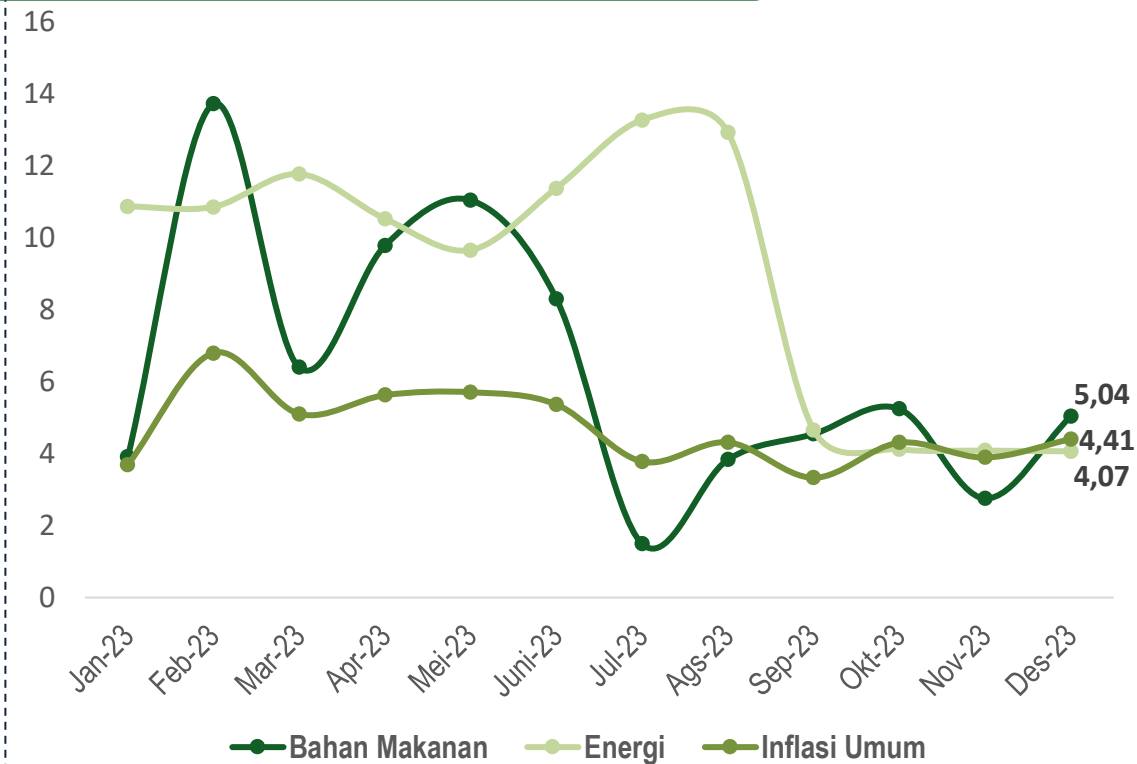
| | |
|---|---------------------|
|  | Cabai Rawit |
|  | Cabai Merah |
|  | Ikan Segar |
|  | Bawang Merah |

**ikan cakalang, ikan malalugis, dan ikan lolosi.*

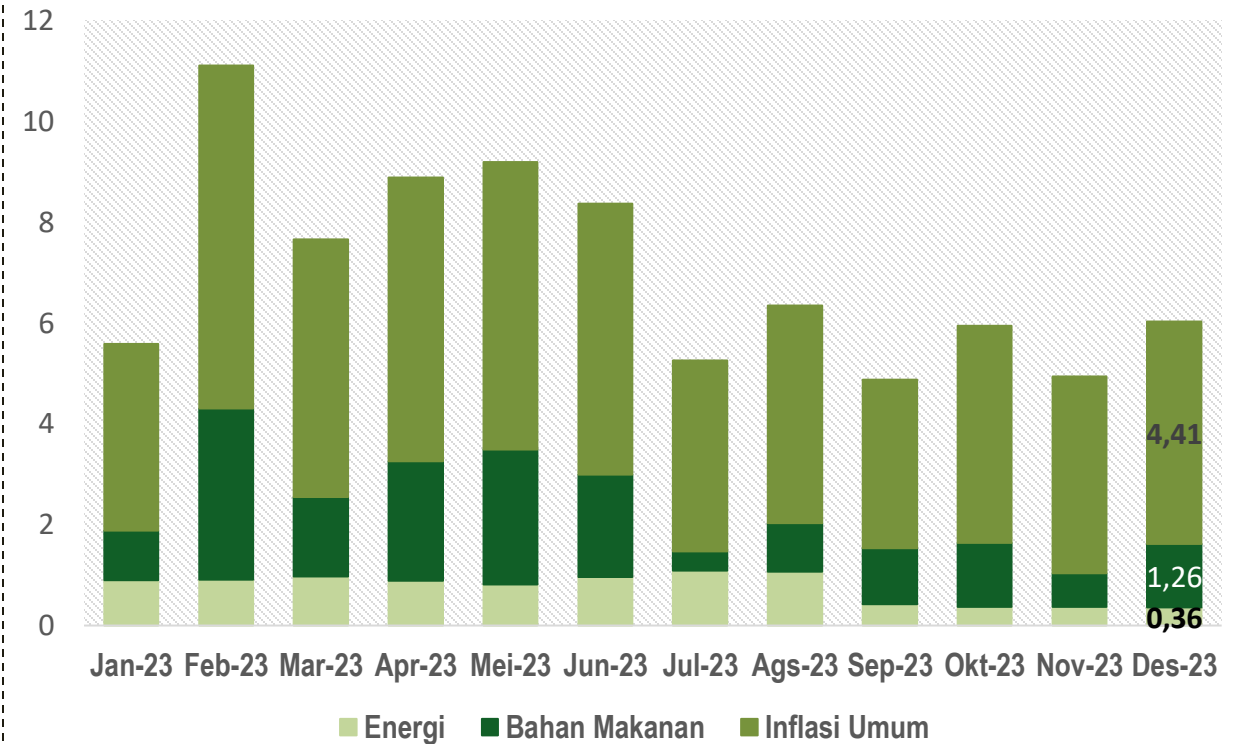
INFLASI DESEMBER 2023

KOMPONEN ENERGI DAN BAHAN MAKANAN

Inflasi Energi dan Bahan Makanan (yoy, %)



Andil Inflasi Energi dan Bahan Makanan (yoy, %)



“ Pada Tahun 2023, Kenaikan harga komoditas bahan pangan mendorong inflasi year-on-year kelompok bahan makanan yang cukup signifikan di Kota Ternate.

INFLASI *YEAR-ON-YEAR* DESEMBER 2023

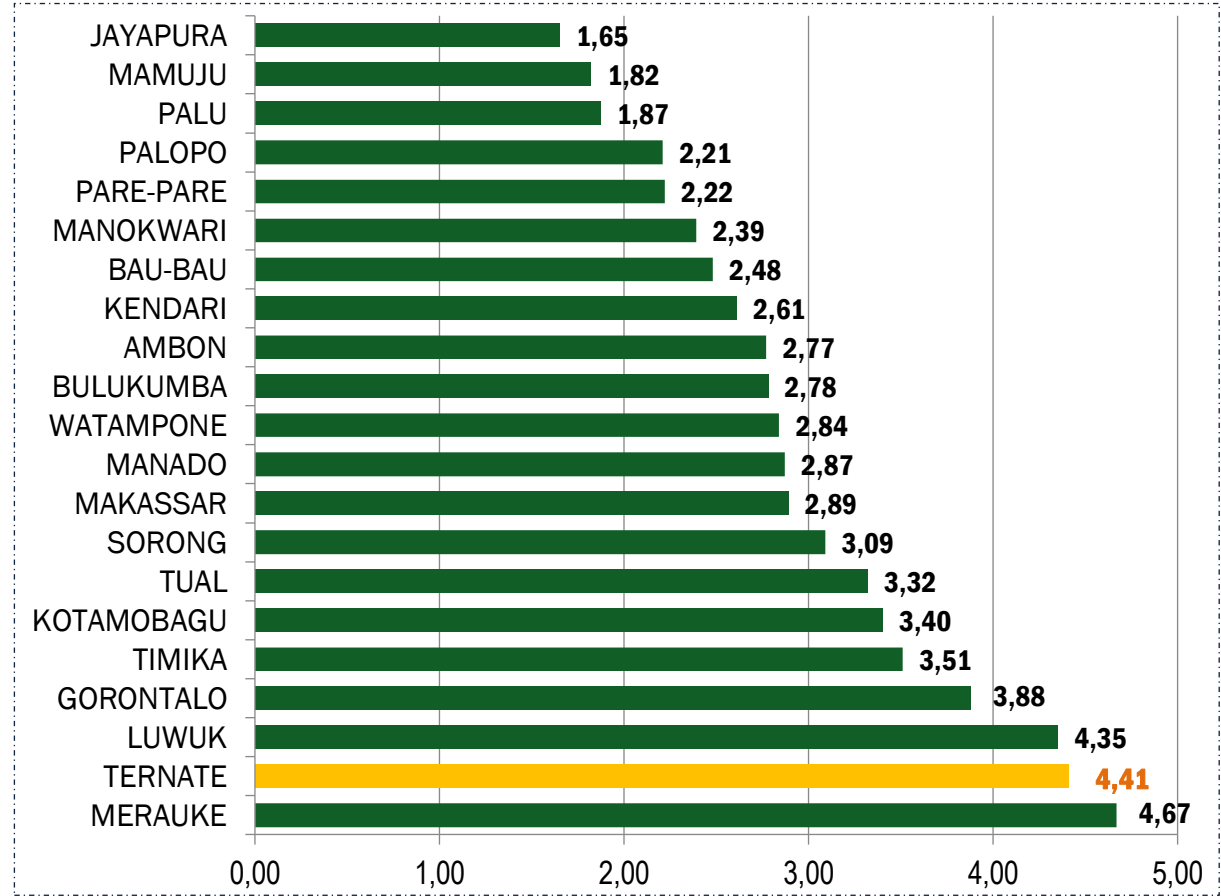
KAWASAN TIMUR INDONESIA

“ **Seluruh Kota IHK di Kawasan Timur Indonesia mengalami Inflasi secara *year-on-year*.**

Inflasi 21 Kota IHK Di Kawasan Timur Indonesia

Inflasi *yoy* Tertinggi → Merauke (4,67%)
Inflasi *yoy* Terendah → Jayapura (1,65%)

Inflasi *year-on-year* di Kawasan Timur Indonesia Desember 2023





**BADAN PUSAT STATISTIK
PROVINSI MALUKU UTARA**

Perkembangan Nilai Tukar Petani (NTP) Provinsi Maluku Utara Desember 2023

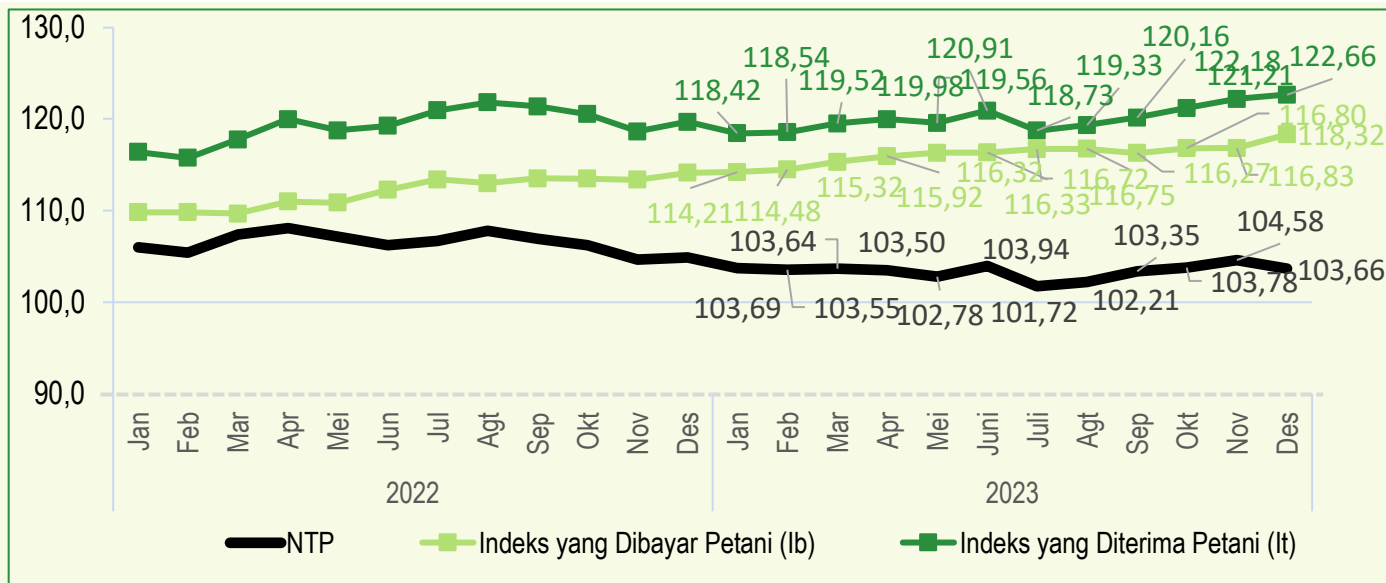
No. 02/01/82 Th.XXIII, 2 Januari 2024



PERKEMBANGAN NILAI TUKAR PETANI (NTP) PROVINSI MALUKU UTARA



Grafik 1. Perkembangan NTP Jan 2022 – Des 2023



Tabel 1. Perkembangan NTP Nov 2023 – Des

| 2023 NTP Subsektor | November '23 | Desember '23 | Perubahan (%) |
|----------------------------------|---------------|---------------|----------------|
| Tanaman Pangan (NTPP) | 104,78 | 105,55 | ↑ 0,74 |
| Hortikultura (NTPH) | 99,17 | 108,40 | ↑ 9,31 |
| Tanaman Perkebunan Rakyat (NTPR) | 105,51 | 103,68 | ↓ -1,73 |
| Peternakan (NTPT) | 99,05 | 97,58 | ↓ -1,49 |
| Perikanan (NTNP) | 101,47 | 100,55 | ↓ -0,91 |
| ✓ Nelayan (NTN) | 101,43 | 100,51 | ↓ -0,91 |
| ✓ Pembudidaya Ikan (NTPi) | 105,54 | 104,09 | ↓ -1,37 |
| NTP | 104,58 | 103,66 | ↓ -0,88 |

NTP
Desember 2023

103,66



0,88%
dibandingkan November 2023

Indeks Harga
Terima Petani (It)

122,66

↑ 0,39%

Komoditas Utama Penyumbang:
✓ Cabai Rawit ✓ Tomat

Indeks Harga
Bayar Petani (Ib)

118,32

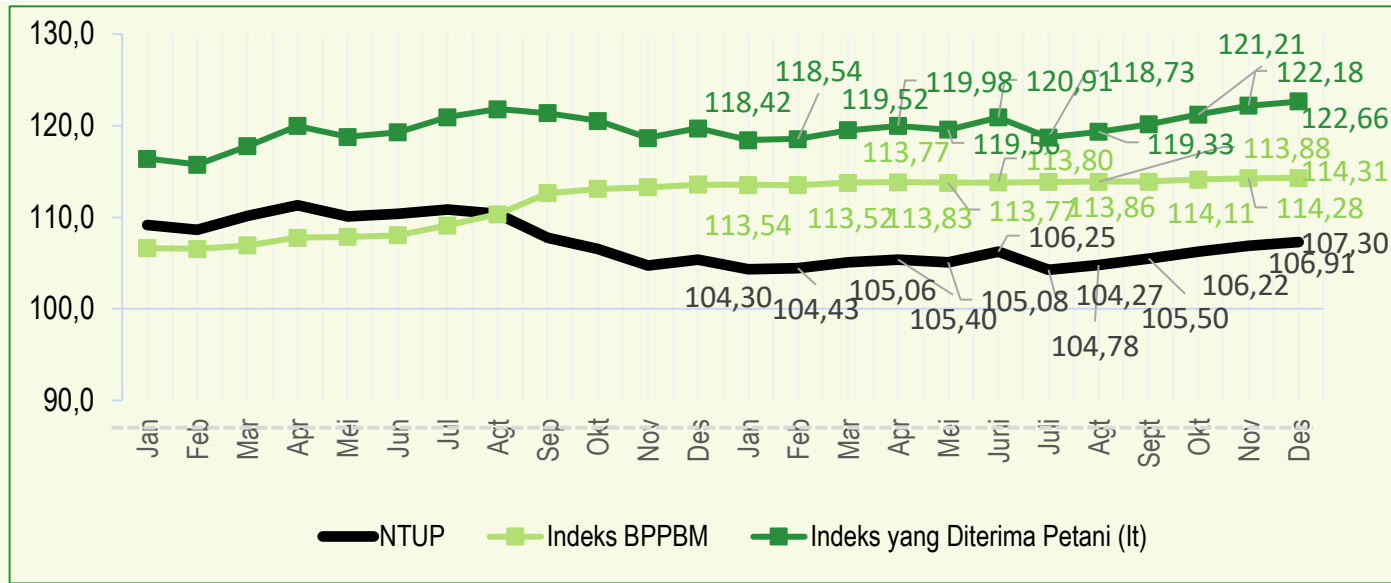
↑ 1,28%

Komoditas Utama Penyumbang:
✓ Cabai Merah ✓ Cabai Rawit

PERKEMBANGAN NILAI TUKAR USAHA PERTANIAN (NTUP) PROVINSI MALUKU UTARA



Grafik 2. Perkembangan NTUP Jan 2022 – Des 2023



Tabel 2. Perkembangan NTUP Nov 2023 – Des 2023

| NTUP Subsektor | November '23 | Desember '23 | Perubahan (%) |
|---------------------------|---------------|---------------|---------------|
| Tanaman Pangan | 105,98 | 107,82 | ↑ 1,73 |
| Hortikultura | 101,54 | 112,14 | ↑ 10,44 |
| Tanaman Perkebunan Rakyat | 108,12 | 107,66 | ↓ -0,43 |
| Peternakan | 99,52 | 99,25 | ↓ -0,27 |
| Perikanan | 102,32 | 102,08 | ↓ -0,23 |
| ✓ Nelayan | 102,26 | 102,02 | ↓ -0,23 |
| ✓ Pembudidaya Ikan | 108,42 | 108,40 | ↓ -0,02 |
| NTUP | 106,91 | 107,30 | ↑ 0,36 |

NTUP
Desember 2023

107,30



0,36%
dibandingkan November 2023

Indeks Harga Terima Petani (It)

122,66

↑ **0,39%**

Komoditas Utama Penyumbang:
✓ Cabai Rawit ✓ Tomat

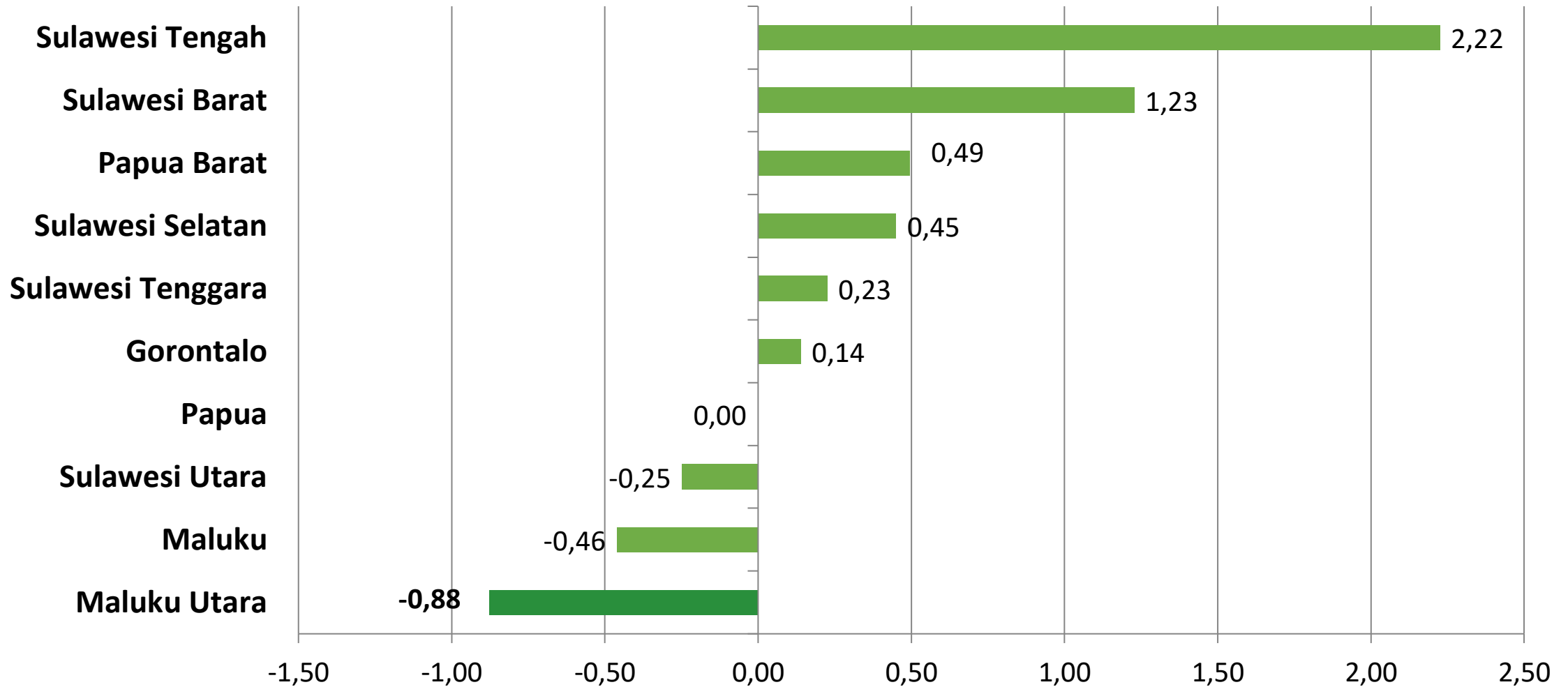
Indeks Biaya Produksi dan Penambahan Barang Modal (BPPBM)

114,31

↑ **0,03%**

Komoditas Utama Penyumbang:
✓ Bensin

PERSENTASE PERUBAHAN NTP DESEMBER 2023 DI KAWASAN TIMUR INDONESIA





**BADAN PUSAT STATISTIK
PROVINSI MALUKU UTARA**

Perkembangan Tingkat Penghunian Kamar (TPK) Hotel Provinsi Maluku Utara Bulan November 2023

No. 03/01/82 Th.XXIII, 2 Januari 2024



TINGKAT PENGHUNIAN KAMAR (TPK) PROVINSI MALUKU UTARA



Tingkat Penghunian Kamar (TPK) Hotel November 2023 di Provinsi Maluku Utara

| Rincian | Nov 2022 | Okt 2023 | Nov 2023 | Perubahan Nov 2023 thdp Nov 2022 | Perubahan Nov 2023 thdp Okt 2023 |
|---|--------------|--------------|--------------|---|---|
| (1) | (2) | (3) | (4) | (5) | (6) |
| TPK Hotel Bintang dan Nonbintang | 27,82 | 27,79 | 30,02 | 2,19 | 2,22 |
| TPK Hotel Bintang | 44,50 | 50,02 | 57,39 | 12,89 | 7,37 |
| TPK Hotel Nonbintang | 24,56 | 23,62 | 24,88 | 0,32 | 1,26 |

November 2023

TPK hotel bintang dan nonbintang
Sebesar **30,02** persen

y-on-y

↑ 2,19 poin

m-to-m

↑ 2,22 poin

TPK hotel Klasifikasi bintang
mencapai **57,39** persen

y-on-y

↑ 12,89 poin

m-to-m

↑ 7,37 poin

TPK hotel Klasifikasi nonbintang
mencapai **24,88** persen

y-on-y

↑ 0,32 poin

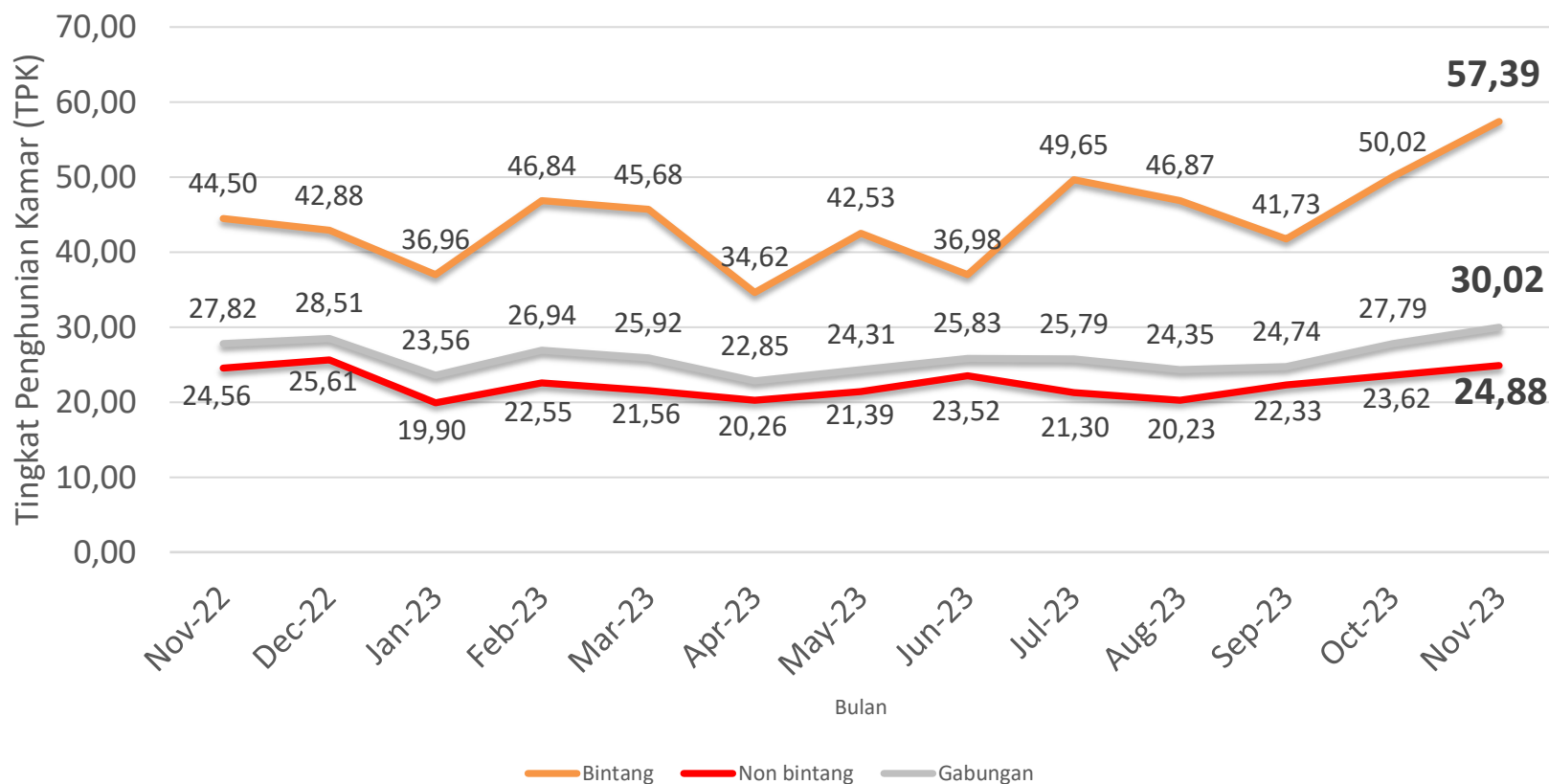
m-to-m


↑ 1,26 poin

PERKEMBANGAN TINGKAT PENGHUNIAN KAMAR (TPK) PROVINSI MALUKU UTARA



Perkembangan Tingkat Penghunian Kamar (TPK) Hotel Bintang dan Nonbintang, November 2022 – November 2023





Syukur Dofu Dofu

Untuk informasi lebih lanjut silakan hubungi:



Aidil Adha, S.E., M.E
Kepala BPS Provinsi Maluku Utara

☎ (0823) 5312-6066

☎ (0921) 312-7878

✉ aidil@bps.go.id

Konten Berita Resmi Statistik dilindungi oleh Undang-Undang, hak cipta melekat pada Badan Pusat Statistik. Dilarang mengumumkan, mendistribusikan, mengomunikasikan, dan/atau menggandakan sebagian atau seluruh isi tulisan ini untuk tujuan komersial tanpa izin tertulis dari Badan Pusat Statistik.



**BADAN PUSAT STATISTIK
PROVINSI MALUKU UTARA**

Jl. Stadion No 65 Ternate 97712, Telp (0921) 3127878
Homepage : <http://malut.bps.go.id>
E-mail: bps8200@bps.go.id