



Katalog: 8202023

Impor Menurut Moda Transportasi

2018-2019



BADAN PUSAT STATISTIK

Impor Menurut Moda Transportasi

2018-2019



Impor Menurut Moda Transportasi 2018 – 2019

No. ISBN : 978-602-438-364-0

No.Publikasi / Publication Number : 06120.2017

Katalog / Catalog : 8202023

Ukuran Buku / Book Size : 21 Cm x 29 Cm

Jumlah Halaman / Total Pages : iv + 70 Halaman

Naskah / Manuscript:

Subdirektorat Statistik Impor

Subdirectorate of Import Statistics

Penyunting/Editor:

Subdirektorat Statistik Impor

Subdirectorate of Import Statistics

Desain Kover oleh/Cover Designed by :

Subdirektorat Publikasi dan Kompilasi Statistik

Subdirectorate of statistical Publication and Compilation

Penerbit/Published by

BPS RI/BPS-Statistics Indonesia

Pencetak/Printed by

Tidak Dicetak/Not Printed

Dilarang mengumumkan, mendistribusikan, mengkomunikasikan, dan/atau menggandakan sebagian atau seluruh isi buku ini untuk tujuan komersial tanpa izin tertulis dari Badan Pusat Statistik

Prohibited to announce, distribute, communicate, and/or copy part of all this book for commercial purpose without permission from BPS-Statistics Indonesia

KATA PENGANTAR

Publikasi impor menurut Moda Transportasi (*Mode of Transport*) 2018-2019 merupakan publikasi yang diterbitkan oleh Subdirektorat Statistik Impor Badan Pusat Statistik sebagai salah satu pemenuhan rekomendasi *International Merchandise Trade Statistics (IMTS)* revisi 3 tahun 2010.

Publikasi ini secara khusus menyajikan data impor menurut sarana transportasi yang digunakan dalam pengiriman barang impor dari luar negeri ke Indonesia pada tahun 2018-2019. Didalamnya juga dilengkapi dengan data impor menurut provinsi, pelabuhan bongkar, negara asal, dan *Harmonized System (HS)* 2 digit Buku Tarif Kepabeanan Indonesia (BTKI). Penyajian data dalam satuan kilogram atau ribu ton untuk berat bersih dan dolar Amerika Serikat (US\$) juta untuk nilai.

Diharapkan publikasi ini dapat membantu para pengguna data dalam menentukan arah kebijakan, terutama yang berkaitan dengan moda transportasi, seiring dengan dicanangkannya tol laut oleh Presiden Republik Indonesia. Selain itu publikasi ini diharapkan mampu memenuhi kebutuhan data impor bagi seluruh konsumen data.

Terima kasih di sampaikan pada Direktorat Jenderal Bea dan Cukai Kementerian Keuangan, Direktorat Informasi Kepabeanan dan Cukai, yang telah secara teratur dan berkesinambungan mengirimkan dokumen Pemberitahuan Impor barang (PIB), juga kepada para pihak yang telah membantu sehingga diterbitkannya publikasi ini.

Namun demikian, kami menyadari publikasi Impor Menurut Moda Transportasi (*Mode of Transport*) 2018-2019 ini masih jauh dari sempurna. Oleh karenanya kami sangat mengharapkan saran dan kritik yang bersifat membangun demi penyempurnaan publikasi ini di masa yang akan datang.

Jakarta, November 2020
Direktur Statistik Distribusi



Efliza

DAFTAR ISI

IMPOR MENURUT MODA TRANSPORTASI 2018-2019	i
KATA PENGANTAR	iii
DAFTAR ISI	iv
I. PENDAHULUAN	1
II. KONSEP DAN DEFINISI	3
III. MODA TRANSPORTASI IMPOR INDONESIA	6
3.1. Pelabuhan Bongkar Utama Impor Indonesia	7
3.2. Impor Indonesia Menggunakan Moda Transportasi Laut	9
3.3. Impor Indonesia Menggunakan Moda Transportasi Darat	10
3.4. Impor Indonesia Menggunakan Moda Transportasi Udara	11
IV. KESIMPULAN	13
V. LAMPIRAN - LAMPIRAN	14
5.1. Tabel 1. Impor Menurut Provinsi dan Pelabuhan Bongkar 2018-2019	15
5.2. Tabel 2. Impor Menurut Provinsi dan Moda Transportasi 2018-2019	23
5.3. Tabel 3. Impor Menurut Negara Asal dan Moda Transportasi 2018-2019	27
5.4. Tabel 4. Impor Menurut Golongan Barang dan Moda Transportasi 2018-2019	52
5.5. Tabel 5. Impor Menurut Moda Transportasi Laut dan Golongan Barang 2018-2019...	62
5.6. Tabel 6. Impor Menurut Moda Transportasi Udara dan Golongan Barang 2018-2019...	65
5.7. Tabel 7. Impor Menurut Moda Transportasi Darat dan Golongan Barang 2018-2019..	68

I. PENDAHULUAN

Transportasi menjadi sektor yang sangat penting dalam kehidupan masyarakat Indonesia. Berbagai studi telah menunjukkan bahwa negara-negara yang berhasil dalam pencapaian tujuan pembangunan adalah negara-negara yang memiliki sistem transportasi yang memadai dalam memenuhi kebutuhan dinamis penduduknya. Namun demikian agar pembangunan transportasi nasional lebih efektif, efisien dan memberikan nilai tambah bagi sektor lain serta tidak menimbulkan berbagai dampak negatif bagi masyarakat dan lingkungan, maka perlu disusun dan dirumuskan rencana pembangunannya. Pentingnya transportasi bagi masyarakat Indonesia disebabkan oleh beberapa faktor antara lain, keadaan geografis Indonesia yang terdiri dari ribuan pulau dan wilayahnya yang sebagian besar berupa lautan, sungai dan danau. Dengan memanfaatkan luasnya lautan yang dimiliki, Indonesia dapat dengan mudah membangun kekuatan ekonomi dari sektor laut. Semakin baik sarana dan prasarana transportasi, maka akan mempercepat laju pertumbuhan ekonomi suatu wilayah.

Dalam menunjang keberhasilan pembangunan terutama dalam mendukung kegiatan perekonomian masyarakat dan pengembangan wilayah, sarana dan prasarana transportasi yang baik sudah merupakan keharusan. Hal tersebut dimaksudkan untuk meningkatkan pelayanan mobilitas penduduk dan sumberdaya lain yang dapat mendukung terjadinya pertumbuhan ekonomi. Selain itu juga untuk membuka peluang kegiatan perdagangan dan mengurangi perbedaaan antar wilayah sehingga mendorong terjadinya pembangunan yang lebih merata.

Dengan dibangunnya sarana transportasi, kegiatan ekonomi masyarakat, pemberdayaan masyarakat, khususnya dalam pembangunan pada kawasan yang mempunyai potensi ekonomi tinggi akan lebih mudah dikembangkan. Kegiatan ekonomi masyarakat akan berkembang apabila mempunyai prasarana dan sarana transportasi yang baik untuk aksesibilitas. Aksesibilitas ini dapat memacu proses interaksi antar wilayah sampai ke daerah yang paling terpencil sehingga tercipta pemerataan pembangunan. Terdapat hubungan erat antara transportasi dengan jangkauan dan lokasi kegiatan manusia. Transportasi memiliki peranan signifikan dalam aspek-aspek sosial, budaya, ekonomi, lingkungan, politik dan pertahanan keamanan yang sebesar-besarnya dipergunakan untuk kemakmuran rakyat, sebagai prasarana distribusi barang dan jasa, merupakan urat nadi kehidupan masyarakat, bangsa dan negara menjadi satu kesatuan sistem jaringan transportasi yang menghubungkan dan mengikat seluruh wilayah Negara Kesatuan Republik Indonesia. Dalam aspek perekonomian, transportasi memiliki pengaruh sangat penting karena dengan transportasi yang

lancar pendistribusian barang dan jasa juga menjadi lancar, yang tentunya akan mendatangkan keuntungan bagi sektor industri.

Salah satu program yang dicetuskan oleh Presiden Joko Widodo terkait NAWACITA yaitu memperkuat jati diri bangsa sebagai negara maritim dengan cara pembangunan tol laut. Program ini bertujuan untuk menghubungkan pelabuhan-pelabuhan besar yang ada di Nusantara. Dengan adanya hubungan antara pelabuhan-pelabuhan laut ini, maka dapat diciptakan kelancaran distribusi barang hingga ke pelosok.

Saat ini pemerintah memiliki fokus untuk memanfaatkan segala potensi sumber daya kelautan, membangun transportasi laut dan infrastruktur pelabuhan yang disertai dengan pembangunan industri maritim yang kuat, termasuk dengan membangun kekuatan ekonomi masyarakat sehingga nantinya kemandirian maritim guna mewujudkan Indonesia menjadi negara maritim yang mandiri, maju, kuat, dan berbasiskan kepentingan nasional menuju Indonesia sebagai poros maritim dunia.

Sebagai negara kepulauan yang tersebar dengan 17 ribuan pulau hanya bisa terhubung dengan baik melalui sistem transportasi multi moda, tidak ada satu modapun yang bisa berdiri sendiri. Masing-masing moda mempunyai keunggulan di bidangnya, pemerintah berfungsi untuk mengembangkan seluruh moda tersebut dalam rangka menciptakan sistem transportasi yang efisien, efektif dan aman, sehingga dapat menempuh perjalanan dengan cepat dan lancar.

Perairan Indonesia dengan jelas menegaskan kepada dunia jika Indonesia merupakan negara kelautan paling kaya yang pernah ada. Kekayaan perairan Indonesia kemudian dapat menjadi representasi dari potensi sumber daya yang sudah seharusnya dikelola secara optimal oleh pemerintah. Namun sayangnya, dari zaman ke zaman, potensi laut Nusantara belum bisa dirangkul secara komprehensif oleh pemerintah. Jaringan transportasi dapat dibentuk oleh moda transportasi yang saling berhubungan dan masuk dalam rangkaian Sistem Transportasi Nasional (Sistranas). Masing-masing moda transportasi memiliki karakteristik teknis yang berbeda dan pemanfaatannya disesuaikan dengan kondisi geografis daerah layanan.

Seperti sektor lainnya, pengembangan moda transportasi yang baik perlu didukung oleh data yang menunjang. Data yang akurat memiliki nilai yang sangat tinggi dan menjadi kunci utama kesuksesan pembangunan. Data yang akurat sangat penting untuk membuat keputusan yang tepat dan mengeksekusi program secara tepat sasaran. Ketersediaan data perdagangan internasional menurut moda transportasi diperlukan untuk berbagai kepentingan, seperti pemantauan jalur transportasi internasional, perumusan kebijakan transportasi, dan penilaian dampak perdagangan terhadap lingkungan.

II. KONSEP DAN DEFINISI

Dalam *International Merchandise Trade Statistics* (IMTS) yang dikeluarkan oleh *United Nations Statistics Division* (UNSD) tahun 2010 sebagai dasar pencatatan statistik perdagangan internasional disarankan melakukan pencatatan dan penyajian data statistik perdagangan barang internasional menurut moda transportasi pada tingkat komoditi yang paling rinci, sehingga dapat memberikan informasi tentang pengaturan transportasi dan analisis lainnya. Moda transportasi yang perlu dicatat adalah sarana transportasi yang digunakan saat barang masuk dan keluar wilayah ekonomi suatu negara.

Dalam kegiatan impor, transportasi laut memegang peranan sangat penting dalam menunjang kelancaran lalu lintas barang. Hal ini dikarenakan wilayahnya yang luas dan bebas hambatan serta dapat mengangkut dalam jumlah besar. Namun komoditas impor Indonesia sangat beragam mulai dari alat berat/kapal laut/rik (HS 89080000) sampai *microchip* (HS 8517702100) yang berukuran sangat kecil sehingga membutuhkan moda transportasi yang sesuai dengan peruntukannya.

Transportasi merupakan proses pengangkutan orang dan barang dari satu lokasi ke lokasi lain serta layanan tambahannya, termasuk di dalamnya pos dan jasa kurir (IMTS, 2010). Secara umum sarana atau moda transportasi dikelompokkan menjadi empat kelompok, yaitu darat, laut, udara, dan lainnya.

Sementara itu, IMTS 2010 merekomendasikan klasifikasi moda transportasi menjadi empat kategori (satu digit) dan jika dibutuhkan dapat diklasifikasikan kembali menjadi subkategori yang lebih detail (dua atau tiga digit).

Klasifikasi moda transportasi menurut rekomendasi IMTS 2010 terdiri dari:

1. Udara
2. Air
 - 2.1 Laut
 - 2.2 Sungai
3. Darat
 - 3.1 Kereta api
 - 3.2 Jalan raya
4. Lainnya, yang tidak diklasifikasikan
 - 4.1 Pipa dan kabel
 - 4.1.1 Pipa

4.1.2 Kabel

4.2 Pos, surat atau jasa kurir

4.3 Barang-barang *self-propelled*

4.4 Lainnya

Berpedoman pada rekomendasi IMTS 2010, statistik perdagangan internasional Indonesia mengelompokkan moda transportasi menjadi empat kategori umum, yakni udara, laut, darat, dan lainnya (pipa, kabel, pos dan *self propelled*).

1. Moda Transportasi Udara

Moda transportasi udara adalah transportasi yang menggunakan udara sebagai jalurnya. Moda ini mempunyai karakteristik kecepatan tinggi, lintasan lurus, dapat menjangkau seluruh wilayah yang tidak bisa ditempuh oleh moda transportasi lainnya, serta praktis dan bebas hambatan. Cocok untuk barang-barang yang sangat penting, mahal, ringan (dibawah 5000 kgm), dan mudah membusuk, namun moda transportasi ini mahal.

2. Moda Transportasi Laut

Transportasi laut merupakan moda yang menggunakan wilayah perairan sebagai jalurnya. Moda transportasi ini paling efektif sebagai angkutan barang jarak jauh dalam jumlah besar. Alat transportasi laut yang digunakan berupa kapal berbagai ukuran, biasanya berupa kapal kontainer untuk mengirimkan barang-barang yang dimuat dalam peti kemas dan kapal tanker yang digunakan untuk mengangkut minyak dan gas.

3. Moda Transportasi Darat

Transportasi darat adalah segala bentuk transportasi yang menggunakan jalan dan jalur kereta api untuk mengangkut barang.

3.1. Kereta api merupakan moda transportasi menggunakan tenaga gerak, baik berjalan sendiri maupun dirangkaikan dengan kendaraan lainnya, yang akan ataupun sedang bergerak di rel. Kereta api cocok digunakan untuk angkutan penumpang bersifat massal atau barang dalam bentuk peti kemas, berkapasitas maksimum pada jarak dekat atau jauh. Moda transportasi ini dapat dioperasikan dengan biaya operasional lebih rendah dari moda jalan.

- 3.2. Moda jalan mempunyai fleksibilitas yang tinggi sepanjang didukung dengan jaringan infrastruktur namun membutuhkan biaya operasi dan perawatan yang tinggi sehingga hanya sesuai untuk jarak perjalanan pendek dan menengah saja.

4. Moda Transportasi Lainnya

Moda transportasi lainnya terdiri dari moda pipa, kabel, pos dan *self propelled*.

- 4.1. Moda pipa merupakan perangkat transportasi angkutan barang melalui pipa. Biasanya digunakan untuk angkutan gas dan cairan dalam jumlah yang besar, tetapi dapat juga untuk mengangkut barang yang dikemas dalam kapsul yang didorong dengan tekanan udara. Penggunaan angkutan pipa yang paling besar adalah untuk transportasi minyak mentah, minyak hasil pengolahan/*refinery*, gas alam ataupun untuk angkutan air kebutuhan industri ataupun ke perumahan.
- 4.2. Moda kabel digunakan untuk mengangkut listrik, khususnya untuk daerah-daerah perbatasan darat misalnya Indonesia dan Malaysia di Kalimantan.
- 4.3. Moda pos merupakan angkutan tidak langsung yang bertanggungjawab atas transpor muatan, menarik ongkos, dan menyerahkan pada penerima. Pada saat ini kantor pos memiliki pola layanan toko serba ada, yaitu melayani layanan pos (jasa ritel pos) berupa pengiriman surat, paket, jasa keuangan (pos bayar, pengiriman uang, dll), dan lain sebagainya dalam satu atap.
- 4.4. *Self propelled* adalah barang impor yang menggunakan tenaga gerakanya sendiri untuk berpindah dari lokasi asal barang tersebut dibuat ke lokasi lain, sebagai contohnya kapal laut, pesawat terbang.

III. MODA TRANSPORTASI IMPOR INDONESIA

Selama periode 2018-2019 total impor Indonesia mengalami penurunan 9,24 persen, dari US\$188.711,4 juta menjadi US\$171.275,7 juta. Transportasi laut masih menjadi transportasi utama dalam kegiatan impor. Tahun 2019 impor Indonesia 89,02 persen melalui moda transportasi laut dan mengalami penurunan 9,86 persen dibanding 2018. Hal ini sangat berkaitan erat dengan letak geografis Indonesia yang merupakan negara kepulauan yang terhubung dengan lautan yang luas. Dua pertiga wilayahnya merupakan lautan. Selain itu pertimbangan harga juga berpengaruh terhadap pemilihan moda transportasi ini. Moda transportasi laut merupakan moda dengan biaya termurah untuk mengangkut barang dalam jumlah besar, jika dibandingkan dengan moda transportasi udara. Mengingat perannya yang sangat penting ini, mengharuskan pemerintah lebih cepat dalam membangun infrastruktur untuk pembangunan pelabuhan-pelabuhan besar, guna menunjang bongkar muat barang di pelabuhan dan pendistribusian barang-barang.

Impor Indonesia dengan moda transportasi udara menduduki peringkat kedua setelah moda laut. Moda transportasi ini merupakan pilihan untuk mengangkut barang impor dengan volume ringan namun berharga mahal seperti komoditas berlian, emas dan kertas uang. Impor melalui moda transportasi udara tahun 2019 memiliki kontribusi 10,98 persen, dan nilainya mengalami penurunan dibanding tahun sebelumnya sebesar 3,87 persen. Nilai impor melalui moda transportasi darat mengalami peningkatan yang sangat signifikan pada 2019, yaitu meningkat 53,39 persen dibanding tahun sebelumnya. Ringkasan impor menurut moda transportasi secara rinci ditampilkan pada tabel 1.

Tabel 1. Impor Menurut Moda Transportasi 2018-2019

Moda Transportasi	2018		2019		Perubahan nilai 2019 terhadap 2018 (%)	Peran (%) terhadap Total Impor 2019
	Berat (Juta Kg)	Nilai (Juta US\$)	Berat (Juta Kg)	Nilai (Juta US\$)		
(1)	(2)	(3)	(4)	(5)	(6)	(7)
Laut	171,336.4	169,147.6	161,494.8	152,468.8	-9.86	89.02
Darat	0.2	1.0	1.4	1.6	53.39	0.00
Udara	382.8	19,562.7	1,132.6	18,805.4	-3.87	10.98
Total Impor	171,719.4	188,711.4	162,628.7	171,275.7	-9.24	100.00

Sumber : Badan Pusat Statistik (BPS) diolah

Nilai impor migas tahun 2019 mengalami penurunan 26,73 persen dibanding tahun sebelumnya. Dari nilai tersebut mayoritas 12,74 persen (USD21.825,3 juta) di impor melalui moda transportasi laut.

Perkembangan impor non migas memiliki arah yang sama dengan migas. Impor nonmigas tahun 2019 mengalami penurunan 5,95 persen dibanding tahun sebelumnya, dengan nilai USD149.390,4 juta (87,22 persen). Impor nonmigas yang masuk ke Indonesia menggunakan moda transportasi laut sebesar 76,28 persen (USD130.643,5 juta) dari total impor. Moda transportasi udara juga mengalami penurunan 4,14 persen (USD18.745,3 juta), dan sisanya moda transportasi darat justru mengalami peningkatan 53,39 persen (USD1,6 juta). Impor Indonesia menurut jenis dan moda transportasi selengkapnya dapat dilihat pada tabel 2.

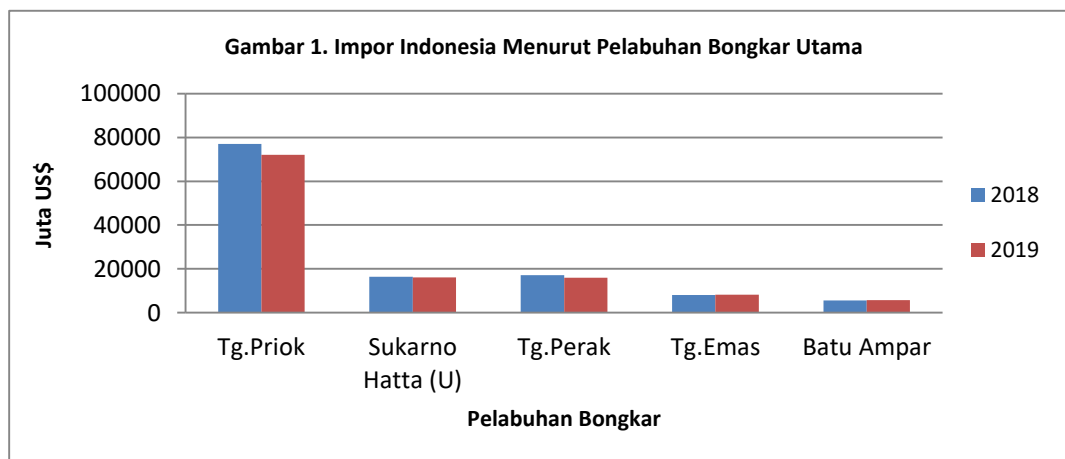
Tabel 2. Impor Menurut Jenis dan Moda Transportasi 2018-2019

Jenis	Moda Transportasi	2018		2019		Perubahan nilai 2019 thd 2018 (%)	Peranan (%) Thd Total Impor 2019
		Berat (Juta Kg)	Nilai (Juta US\$)	Berat (Juta Kg)	Nilai (Juta US\$)		
(1)	(2)	(3)	(4)	(5)	(6)	(7)	(8)
Migas		49,216.1	29,868.8	40,926.4	21,885.3	-26.73	12.78
	Laut	49,208.1	29,861.6	40,830.0	21,825.3	-26.91	12.74
	Udara	8.0	7.3	96.4	60.0	727.09	0.04
Nonmigas		122,503.3	158,842.5	121,702.3	149,390.4	-5.95	87.22
	Laut	122,128.3	139,286.0	120,664.7	130,643.5	-6.20	76.28
	Darat	0.2	1.0	1.4	1.6	53.39	0.00
	Udara	374.7	19,555.5	1,036.1	18,745.3	-4.14	10.94
Total Impor		171,719.4	188,711.4	162,628.7	171,275.7	-9.24	100.00

Sumber : Badan Pusat Statistik (BPS) diolah

3.1. Pelabuhan Bongkar Utama Impor Indonesia

Aktivitas impor Indonesia tahun 2019 sebagaimana tahun sebelumnya masih bergantung pada pelabuhan-pelabuhan utama di Pulau Jawa, sehingga impor di kawasan Indonesia Timur harus melalui pelabuhan di Jakarta, Surabaya, Semarang, Banten ataupun Batam. Hal tersebut salah satu hambatan atau kendala yang sedang kita hadapi. Dari indikasi tersebut menunjukkan bahwa pembangunan infrastruktur pelabuhan di Indonesia Timur sangat dibutuhkan.



Dari gambar diatas dapat dilihat bahwa pelabuhan laut masih menjadi primadona utama perdagangan di Indonesia, empat pelabuhan laut dan satu pelabuhan udara. Tanjung Priok mendominasi setiap tahunnya dibandingkan dengan pelabuhan laut lainnya dan hanya satu pelabuhan udara yang mendominasi yaitu pelabuhan udara Soekarno Hatta/Cengkareng. Mayoritas pelabuhan laut tersebut berada di Pulau Jawa dan hanya satu pelabuhan laut di Batam, selengkap dapat dilihat pada gambar 1.

Impor menurut pelabuhan bongkar utama tahun 2019 mengalami penurunan dibanding tahun 2018. Perkembangan impor Indonesia masih bertumpu pada pelabuhan utama Tanjung Priok. Tahun 2019 nilai impor Indonesia yang dibongkar di Pelabuhan Tanjung Priok mencapai 42,05 persen (USD72.019,1 juta), nilai ini menurun 6,58 persen dibanding tahun sebelumnya. Bandara Soekarno-Hatta/Cengkareng menjadi satu-satunya pelabuhan udara yang masuk dalam lima pelabuhan bongkar utama, yaitu USD16.057,6 juta (9,38 persen) dari total impor Indonesia, turun 2,58 persen dari tahun sebelumnya. Hal tersebut menjadikan bandara ini sebagai pelabuhan bongkar terbesar kedua di Indonesia.

Pelabuhan Tanjung Perak dengan nilai USD16.045,9 juta (9,37 persen) mengalami penurunan sebesar 6,38 persen menduduki peringkat ketiga dan Pelabuhan Tanjung Emas dengan nilai USD8.179,1 juta (4,78 persen) mengalami peningkatan sebesar 1,73 persen menduduki peringkat keempat. Pelabuhan Batu Ampar menduduki peringkat kelima dengan nilai USD5.791,1 juta (3,38 persen) mengalami peningkatan sebesar 2,26 persen.

Pelabuhan bongkar lain (diluar 5 pelabuhan utama) di Indonesia membongkar barang impor sebesar USD53.182,9 juta (31,05 persen) dari total impor Indonesia, menurun 17,29 persen dari tahun sebelumnya. Impor dari lima pelabuhan bongkar utama selengkapnya ditampilkan pada tabel 3.

Tabel 3. Impor Menurut Pelabuhan Bongkar Utama 2018-2019

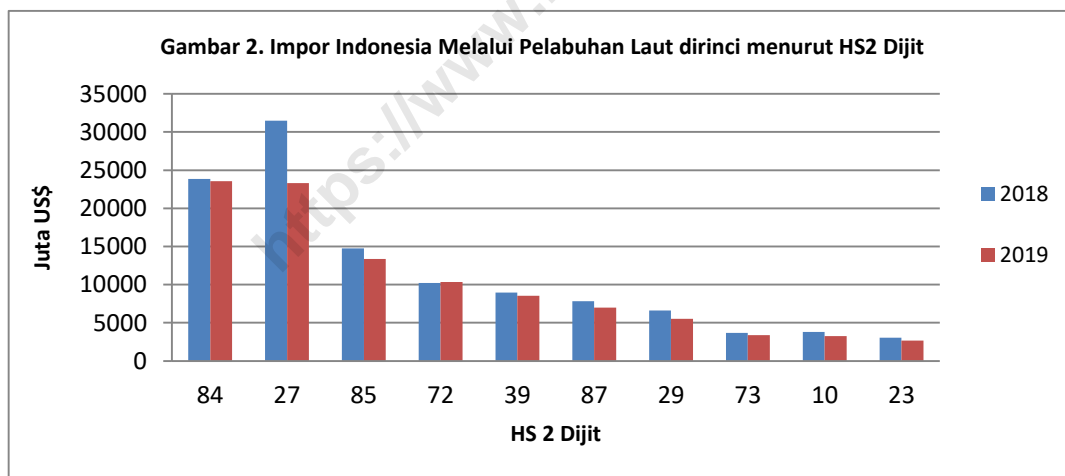
Pelabuhan Bongkar	Kode Pelabuhan	2018		2019		Perubahan nilai 2019 terhadap 2018 (%)	Peran (%) terhadap Total Impor
		Berat (Juta Kg)	Nilai (Juta US\$)	Berat (Juta Kg)	Nilai (Juta US\$)		
(1)	(2)	(3)	(4)	(5)	(6)	(7)	(8)
Tanjung Priok	IDTPP	39,383.8	77,089.8	37,540.8	72,019.1	-6.58	42.05
Sukarno Hatta (U)	IDCGK	206.8	16,482.9	163.5	16,057.6	-2.58	9.38
Tanjung Perak	IDTPE	19,411.3	17,138.5	18,981.8	16,045.9	-6.38	9.37
Tanjung Emas	IDTES	4,466.2	8,039.8	4,388.2	8,179.1	1.73	4.78
Batu Ampar	IDBTU	1,600.3	5,663.2	1,816.1	5,791.1	2.26	3.38
Lainnya		106,650.9	64,297.3	99,738.4	53,182.9	-17.29	31.05
Total Impor		171,719.4	188,711.4	162,628.7	171,275.7	-9.24	100.00

Sumber : Badan Pusat Statistik (BPS) diolah

3.2. Impor Indonesia Menggunakan Moda Transportasi Laut

Moda transportasi laut umumnya digunakan untuk mengangkut komoditi dalam jumlah besar atau komoditi yang melebihi dari lima ton dan berbiaya lebih murah dibanding dengan moda transportasi udara. Indonesia yang dua per tiga wilayahnya lautan sudah seharusnya dapat menggunakan semaksimal mungkin wilayahnya, dengan membangun pelabuhan-pelabuhan laut yang besar, agar jalur distribusi yang selama ini hanya tergantung pada pelabuhan-pelabuhan besar seperti Tanjung Priok, Tanjung Emas dan Tanjung Perak, dapat beralih pada pelabuhan-pelabuhan lainnya yang berada tidak hanya pada tingkat provinsi tapi juga pada tingkat kabupaten, sebagaimana yang dirancang pemerintah dengan “Tol Laut” nya .

Munculnya gagasan tentang tol laut dimaksudkan untuk membangun transportasi laut dengan kapal atau sistem logistik kelautan yang lebih cepat, maju dan modern dengan bertujuan menggerakkan perekonomian Indonesia secara efisien, merata dan berkeadilan. Kelak akan ada banyak kapal-kapal besar lalu lalang di laut Indonesia. Salah satu faktor penunjangnya adalah pembangunan pelabuhan laut dalam (*deep Sea port*) untuk memberi jalan bagi kapal-kapal besar yang melintasi rute dari Sabang sampai Marauke.



Sepuluh komoditi impor yang menggunakan moda transportasi laut terbesar 2019 adalah mesin-mesin/pesawat mekanik (HS84) dengan nilai USD23.538,2 juta (15,44 persen), diikuti bahan bakar mineral (HS27) menempati posisi kedua dengan nilai USD23.290,7 juta (15,28 persen), mesin dan peralatan listrik (HS85), besi dan baja (HS72) serta plastik dan barang dari plastik (HS39), masing-masing menempati posisi ketiga, empat dan lima, dengan nilai USD13.358,0 juta (8,76 persen), USD10.322,4 juta (6,77 persen) dan USD8.535,5 juta (5,60 persen). Dari 10 komoditi terbesar hanya besi dan baja (HS72) yang mengalami pertumbuhan positif, hal ini dikarenakan perang dagang Amerika dan Tiongkok yang terus berlanjut, sehingga banyak dari komoditi Tiongkok

yang masuk ke Indonesia, karena komoditi tersebut tidak dapat masuk ke Amerika. Selanjutnya kendaraan dan bagiannya (HS87) dengan nilai USD6.999,3 juta (4,59 persen), bahan kimia organik (HS29) dengan nilai USD5.515,7 juta (3,62 persen), benda-benda dari besi dan baja (HS73) dengan nilai USD3.371,8 juta (2,21 persen), sereal (HS10) dan ampas/sisa industri makanan (HS23) masing-masing dengan nilai USD3.236,7 juta (2,12 persen) dan USD2.646,6 juta (1,74 persen) dan komoditi lainnya dengan nilai USD51.654,0 juta (33,88 persen).

Secara keseluruhan komoditi impor yang menggunakan moda transportasi laut, untuk selengkapnya dapat dilihat pada Tabel 4.

Tabel 4. Impor Menurut Moda Transportasi Laut dan Golongan Barang 2018-2019

HS	Golongan Barang	2018		2019		Perubahan nilai 2019 terhadap 2018 (%)	Peran (%) terhadap Total Impor 2019
		Berat (Juta Kg)	Nilai (Juta US\$)	Berat (Juta Kg)	Nilai (Juta US\$)		
(1)	(2)	(3)	(4)	(5)	(6)	(7)	(8)
84	Mesin-mesin/Pesawat Mekanik	3,142.5	23,848.9	3,279.8	23,538.2	-1.30	15.44
27	Bahan Bakar Mineral	55,760.2	31,468.0	48,638.6	23,290.7	-25.99	15.28
85	Mesin/Peralatan Listrik	1,084.1	14,757.6	1,110.2	13,358.0	-9.48	8.76
72	Besi dan Baja	14,511.3	10,217.5	16,071.1	10,322.4	1.03	6.77
39	Plastik dan Barang dari Plastik	4,854.2	8,949.6	5,080.7	8,535.5	-4.63	5.60
87	Kendaraan dan Bagiannya	983.1	7,836.0	841.5	6,999.3	-10.68	4.59
29	Bahan Kimia Organik	5,005.3	6,602.8	5,092.0	5,515.7	-16.46	3.62
73	Benda-benda dari Besi dan Baja	1,686.8	3,672.0	1,699.1	3,371.8	-8.18	2.21
10	Sereal	13,160.0	3,794.6	12,243.6	3,236.7	-14.70	2.12
23	Ampas / Sisa Industri Makanan	6,734.9	3,056.2	6,554.4	2,646.6	-13.40	1.74
	Lainnya	64,413.9	54,944.5	60,883.6	51,654.0	-5.99	33.88
Total Impor		171,336.4	169,147.6	161,494.8	152,468.8	-9.86	100.00

Sumber : Badan Pusat Statistik (BPS) diolah

3.3. Impor Indonesia Menggunakan Moda Transportasi Darat

Moda transportasi lainnya umumnya terjadi di daratan yang berbatasan langsung dengan negara tetangga, seperti Malaysia, Timor Leste dan Papua New Guinea. Impor menggunakan moda transportasi darat ini jauh lebih kecil dibanding dengan moda transportasi laut dan udara, baik berat dan nilai setiap tahunnya.

Pada moda transportasi laut dan udara menggunakan Dokumen Pemberitahuan Impor Barang (PIB), sedangkan pada moda transportasi darat menggunakan Nota Pemeriksaan Barang, yang pada prinsipnya sama dengan pemeriksaan barang pada umumnya, dan ini hanya berlaku pada daerah perbatasan.

Impor menurut moda transportasi darat 2019 hanya ada empat komoditi impor yaitu mesin-mesin/pesawat mekanik (HS84) dengan nilai USD0,6 juta (40,47 persen) diposisi pertama dan diikuti posisi kedua plastik dan barang dari plastik (HS39) sebesar USD0,6 juta (36,60 persen) yang

mengalami penurunan 11,40 persen, benda-benda dari batu, gips dan semen (HS68) menempati posisi ketiga dengan nilai USD0,2 juta (12,24 persen) dan diposisi keempat dengan nilai USD0,2 juta (10,69 persen) ditempati oleh bahan bakar mineral (HS27) dan mengalami penurunan sebesar 50,93 persen. Dari tabel ini dapat dilihat bahwa kita memang masih tergantung terhadap impor melalui moda transportasi darat yang selengkapnya dapat dilihat pada tabel 5.

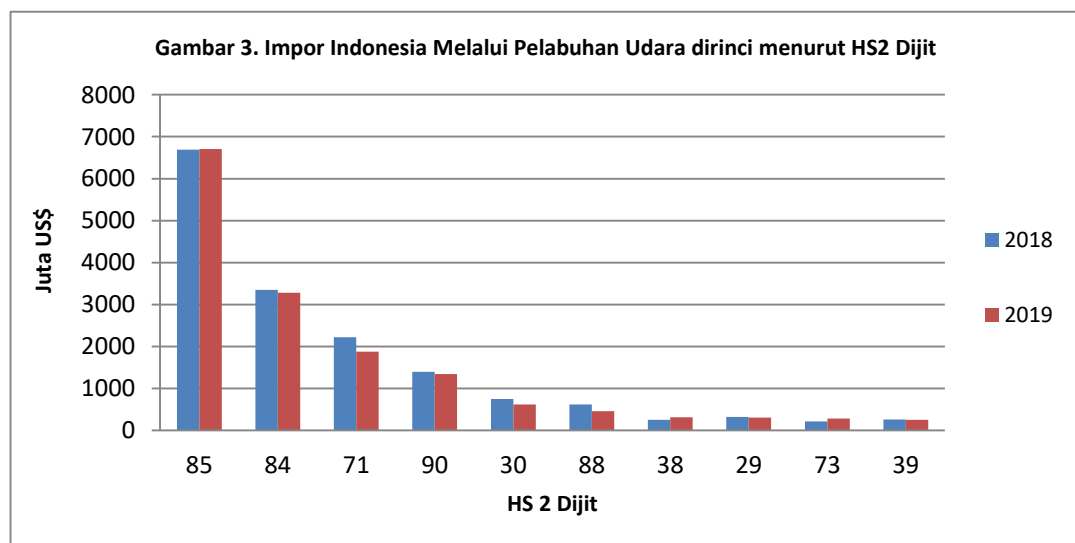
Tabel 5. Impor Menurut Moda Transportasi Darat dan Golongan Barang 2018-2019

HS	Golongan Barang	2018		2019		Perubahan nilai 2019 terhadap 2018 (%)	Peran (%) terhadap Total Impor 2019
		Berat (Juta Kg)	Nilai (Juta US\$)	Berat (Juta Kg)	Nilai (Juta US\$)		
(1)	(2)	(3)	(4)	(5)	(6)	(7)	(8)
84	Mesin-mesin/Pesawat Mekanik	-	-	0.0	0.6	0.00	40.47
39	Plastik dan Barang dari Plastik	0.2	0.7	0.2	0.6	-11.40	36.60
68	Benda-benda dari Batu, Gips dan Sem	-	-	1.2	0.2	0.00	12.24
27	Bahan Bakar Mineral	0.0	0.3	0.0	0.2	-50.93	10.69
87	Kendaraan dan Bagiannya	0.0	0.0	-	-	-100.00	0.00
	Lainnya	-	-	-	-	0.00	0.00
Total Impor		0.2	1.0	1.4	1.6	53.39	100.00

Sumber : Badan Pusat Statistik (BPS) diolah

3.4. Impor Indonesia Menggunakan Moda Transportasi Udara

Moda transportasi udara merupakan moda yang sangat cepat dan mahal. Umumnya komoditi yang diangkut tidak melebihi berat dari lima ton. Moda transportasi udara 2019 mengalami penurunan dari tahun sebelumnya sebesar 3,87 persen atau mencapai USD18.805,4 juta.



Secara keseluruhan impor menggunakan moda transportasi udara mengalami penurunan yang signifikan dibandingkan tahun sebelumnya. Komiditi mesin/peralatan listrik (HS 85) merupakan komoditi terbesar pertama yang menggunakan moda transportasi udara, dengan nilai USD6.702,5 juta (35,64 persen), mesin-mesin/pesawat mekanik (HS 84) merupakan komoditi terbesar kedua dengan nilai USD3.278,6 juta (17,43 persen) dan posisi ketiga logam mulia, perhiasan/permata (HS 71) dengan nilai USD1.878,5 juta (9,99 persen), perangkat optik (HS 90) USD1.343,7 juta (7,15 persen) diposisi keempat dan produk farmasi (HS 30) menempati posisi kelima dengan nilai USD615,9 juta (3,28 persen), selengkapnya dapat dilihat pada tabel 6.

Tabel 6. Impor Menurut Moda Transportasi Udara dan Golongan Barang 2018-2019

HS	Golongan Barang	2018		2019		Perubahan nilai 2019 terhadap 2018 (%)	Peran (%) terhadap Total Impor 2019
		Berat	Nilai	Berat	Nilai		
		(Juta Kg)	(Juta US\$)	(Juta Kg)	(Juta US\$)		
(1)	(2)	(3)	(4)	(5)	(6)	(7)	(8)
85	Mesin/Peralatan Listrik	40.9	6,690.0	52.8	6,702.5	0.19	35.64
84	Mesin-mesin/Pesawat Mekanik	62.5	3,348.5	116.9	3,278.6	-2.09	17.43
71	Logam Mulia, Perhiasan / Permata	0.5	2,223.2	0.6	1,878.5	-15.51	9.99
90	Perangkat Optik	9.9	1,398.0	9.4	1,343.7	-3.88	7.15
30	Produk Farmasi	2.9	745.7	2.4	615.9	-17.40	3.28
88	Kendaraan Udara dan Bagiannya	0.7	615.7	0.5	457.4	-25.72	2.43
38	Berbagai Produk Kimia	4.9	248.3	11.4	311.4	25.43	1.66
29	Bahan Kimia Organik	3.7	323.0	3.1	302.9	-6.22	1.61
73	Benda-benda dari Besi dan Baja	35.8	215.6	178.8	279.6	29.66	1.49
39	Plastik dan Barang dari Plastik	10.3	260.4	12.9	248.6	-4.53	1.32
	Lainnya	210.6	3,494.3	743.7	3,386.3	-3.09	18.01
Total Impor		382.8	19,562.7	1,132.6	18,805.4	-3.87	100.00

Sumber : Badan Pusat Statistik (BPS) diolah

IV. KESIMPULAN

Kegiatan perdagangan luar negeri, sangat membutuhkan moda transportasi guna tercapainya pendistribusian barang hingga sampai pada pembeli. Moda transportasi meliputi moda transportasi laut, darat dan udara. Tahun 2019 transportasi laut menjadi transportasi utama kegiatan impor dengan nilai USD152.468,8 juta, moda transportasi udara menempati posisi kedua dengan nilai USD18.805,4 juta dan yang ketiga moda transportasi darat dengan nilai USD1,6 Juta.

Aktivitas Impor Indonesia sampai tahun 2019 masih bergantung pada pelabuhan-pelabuhan utama di pulau Jawa. Pelabuhan utama yang menjadi pintu masuk impor terbesar adalah Tanjung Priok. Tahun 2019 nilai impor Indonesia yang dibongkar di Pelabuhan Tanjung Priok USD72.019,1 juta (42,05 persen), diikuti Bandara Soekarno Hatta menjadi satu-satunya pelabuhan udara yang masuk dalam lima pelabuhan bongkar utama dengan nilaiUSD16.057,6 juta (9,38 persen), Tanjung Perak USD16.045,9 juta (9,37 persen), Tanjung Emas USD8.179,1 juta (4,78 persen) dan Pelabuhan Batu Ampar juga menjadi satu-satunya pelabuhan laut diluar Pulau Jawa menempati posisi kelima dengan nilai USD5.791,1 juta (3,38 persen).

Komoditi impor utama yang menggunakan moda transportasi laut tahun 2019 adalah mesin-mesin/pesawat mekanik (HS 84) dengan nilai USD23.538,2 juta (15,44 persen), bahan bakar mineral (HS 27) dengan nilai USD23.290,7 juta (15,28 persen) dan mesin/peralatan listrik (HS 85) dengan nilai USD13.358,0 juta (8,76 persen).

Tiga komoditi Impor yang menggunakan moda transportasi udara tahun 2019 meliputi mesin/peralatan listrik (HS 85) merupakan komoditi terbesar dengan nilai USD6.702,5 juta (35,64 persen), mesin-mesin/pesawat mekanik (HS 84) sebesar USD3.278,6 juta (17,43 persen), dan di posisi ketiga logam mulia, perhiasan/permata (HS 71) USD1.878,5 juta (9,99 persen).

Tiga komoditi Impor yang menggunakan moda transportasi darat tahun 2019 meliputi mesin-mesin/pesawat mekanik (HS84) dengan nilai USD0,6 juta (40,47 persen), di posisi kedua plastik dan barang dari plastik USD0,6 juta (36,60 persen) dan diposisi ketiga benda-benda dari batu, gips dan semen (HS 68) dengan nilai USD0,2 juta (12,24 persen)

V. LAMPIRAN – LAMPIRAN

<https://www.bps.go.id>

Tabel 1. Impor Menurut Provinsi dan Pelabuhan Bongkar 2018-2019

Provinsi	Pelabuhan Bongkar	2018		2019	
		Berat	Nilai	Berat	Nilai
		(Juta Kg)	(Juta US\$)	(Juta Kg)	(Juta US\$)
(1)	(2)	(3)	(4)	(5)	(6)
11 ACEH		97 582 007	29 690 002	102 812 840	131 306 780
	IDAUN BLANG LANCANG (ARUN)	0	0	6 135 389	111 730 064
	IDBAO BAKONGAN	0	0	8	185
	IDBTJ ACEH/ BLANG BINTANG (U)	1 642	49 817	23 699	89 611
	IDCLG CALANG	0	0	11 262 281	2 323 883
	IDKLS KUALA LANGSA	3 293 367	4 499 197	2 260 899	2 547 851
	IDKRU KRUENG RAJA MALAHAYATI	13 197 696	5 270 201	19 861 659	7 502 102
	IDLHJ LABUHAN HAJI ACEH	0	0	10	268
	IDLHK LHOK NGA	56 340 962	1 815 245	53 008 505	1 960 652
	IDLSW LHOK SEUMAWE	22 389 930	10 823 756	9 394 768	4 599 948
	IDSBG SABANG	2 358 410	7 231 786	805 632	468 230
	IDTPK TAPAKTUAN	0	0	59 990	83 986
12 SUMATERA UTARA		7 214 945 110	5 652 346 566	6 301 658 782	4 530 323 629
	IDBLW BELAWAN	6 700 154 904	5 206 270 765	5 785 180 914	4 256 572 408
	IDKNO KUALA NAMU INTERNATIONAL AIRPORT	1 236 258	51 060 276	1 543 642	46 897 913
	IDKTJ KUALA TANJUNG	488 024 816	300 952 688	500 143 830	216 096 237
	IDMES MEDAN/ POLONIA (U)	85 287	3 028 643	15 688	254 186
	IDPKS PANGKALAN SUSU	11 684 414	58 316 296	1 175 033	3 364 289
	IDPSE PULAU SEMBILAN	0	0	31	5 458
	IDPSU PANGKALAN SUSU	2 112 606	14 960 749	0	0
	IDSLG SIBOLGA	11 634 966	17 733 103	13 583 457	7 129 670
	IDTJB TANJUNG BALAI ASAHAN	0	0	16 139	1 810
	IDTPR TANJUNG PURA	11 859	24 046	48	1 658
13 SUMATERA BARAT		1 137 558 588	546 338 707	1 033 226 626	438 203 566
	IDPDG PADANG/ TABING (U)	115 042	3 437 222	94 567	4 549 980
	IDTBY PADANG/TL.BAYUR	1 137 443 546	542 901 485	1 033 132 059	433 653 586
14 RIAU		4 193 669 482	1 567 789 127	4 725 787 639	1 437 967 188
	IDBLS BENGKALIS	2 704 176	2 999 060	2 777 714	1 780 817
	IDBUN BUATAN	790 195 711	399 465 407	745 648 209	375 475 068
	IDDUM DUMAI	1 766 013 227	557 578 482	1 254 527 725	403 504 324
	IDFTG FUTONG TERMINAL	0	0	0	0
	IDKID PULAU KUJANG	87 850	218 430	2 442 194	3 589 133
	IDPAI PANIPAHAN	0	0	46 219	16 255
	IDPAK PEKAN BARU	176 016 142	91 524 603	158 763 484	77 699 938
	IDPEK PEKANBARU (RUMBAI)	13 525 390	2 774 380	19 731 396	4 461 999
	IDPER PERAWANG	4 027 240	5 542 988	4 612 205	4 500 154
	IDPKU PEKAN BARU/ SIMPANG TIGA (U)	24 765	2 210 052	178 016	2 924 734
	IDPWG PERAWANG, SUMATRA	1 419 687 976	431 358 262	2 515 860 676	497 922 003
	IDSPA SELAT PANJANG	482 938	542 992	811 287	828 842

Provinsi	Pelabuhan Bongkar	2018		2019	
		Berat	Nilai	Berat	Nilai
		(Juta Kg)	(Juta US\$)	(Juta Kg)	(Juta US\$)
(1)	(2)	(3)	(4)	(5)	(6)
	IDSSI SIAK SRI INDRAPURA	138 359	131 896	28 494	73 457
	IDSUQ SUNGAI GUNTING	17 726 680	62 373 867	18 518 898	57 971 083
	IDTEM TEMBILAHAN	3 039 028	11 068 708	1 841 122	7 219 381
15 JAMBI		187 820 571	85 966 884	144 730 493	75 205 341
	IDDJB JAMBI/PALMERAH/ SULTANTATAHA (U)	228 326	99 923	277 311	142 735
	IDDJM JAMBI	1 810 923	10 396 590	2 128 446	7 328 727
	IDKTK KUALA TUNGKAL	176 008 259	71 372 137	129 502 915	62 192 889
	IDMSA MUARA SABAK	9 773 063	4 098 234	12 821 821	5 540 990
16 SUMATERA SELATAN		1 065 534 125	744 733 240	1 062 003 835	511 647 448
	IDKLQ KELUANG	0	0	0	0
	IDMRI MUSI RIVER/BOOMBARU	1 063 868 372	718 725 316	1 060 694 256	503 289 822
	IDPLA PALEMBANG - PLAJU	1 254 338	17 518 229	1 004 207	3 561 733
	IDPLM MAHMUD BADARUDDIN II AIRPORT	246 403	8 290 182	305 301	4 792 757
	IDPLS PALEMBANG - KERTAPATI	165 012	199 513	0	0
	IDSUN SUNGSANG	0	0	71	3 136
17 BENGKULU		70 760 498	98 737 426	17 101 678	27 682 885
	IDBKS FATMAWATI AIRPORT	164	13 970	719	9 626
	IDBKU BENGKULU	44 677 806	71 487 545	1 860 144	1 177 272
	IDBTN BINTUHAN	145	4 650	0	0
	IDPBA PULAU BAAI	26 082 383	27 231 261	15 240 815	26 495 987
18 LAMPUNG		5 306 160 228	2 869 256 906	5 817 742 791	2 845 133 855
	IDKND KALIANDA	0	0	0	0
	IDPJG PANJANG (LAMPUNG, SUMATRA)	2 607 176 220	1 364 618 540	1 936 228 889	1 087 237 145
	IDPNJ PANJANG	212 804	663 626	1 569	208 078
	IDSMB SEMANGKA BAY, ST	2 698 770 047	1 503 904 467	3 881 319 604	1 756 327 943
	IDTKG TANJUNG KARANG / BRANTI (U)	1 157	70 273	3 839	101 755
	IDTRH TARAHAN	0	0	188 890	1 258 934
19 KEPULAUAN BANGKA BELITUNG		243 113 557	144 740 730	15 918 679	16 039 069
	IDBLJ BELINJU	89 989 256	56 765 330	6 535 757	2 943 006
	IDBLT BELITUNG	32 021	185 939	46 336	314 947
	IDMUO MUNTOK	119 377 921	70 456 932	0	0
	IDPGK PANGKALPINANG AIRPORT	2 745	22 695	0	0
	IDPGX PANGKAL BALAM / PKL.PINANG	28 465 934	14 734 082	4 814 552	9 705 236
	IDSLLI SUNGAI LIAT	0	0	495	148 000
	IDTPD TANJUNG PANDAN	5 245 680	2 575 752	4 521 539	2 927 880
	IDTSE TANJUNG SELIU	0	0	0	0
21 KEPULAUAN RIAU		6 803 801 834	11 989 358 975	6 693 860 650	10 760 590 047
	IDBPD BELAKANG PADANG	0	0	31 330 110	15 031 574
	IDBTH BATAM / HANG NADIM (U)	84 356	79 061 449	42 346	19 005 827

Provinsi	Pelabuhan Bongkar	2018		2019	
		Berat	Nilai	Berat	Nilai
		(Juta Kg)	(Juta US\$)	(Juta Kg)	(Juta US\$)
(1)	(2)	(3)	(4)	(5)	(6)
IDBTM	BATAM ISLAND	157	855	3 720	1 171 438
IDBTU	BATU AMPAR	1 600 303 686	5 663 191 353	1 816 084 234	5 791 119 436
IDDAS	SINGKEP - DABO	85 000	81 407	0	0
IDKAB	KABIL/PANAU	278 236 871	192 699 713	446 404 455	298 972 735
IDKU	KIJANG	0	0	0	0
IDLBM	LOBAM	51 453 965	226 637 139	72 696 365	208 407 608
IDMWK	MATAK	1 633 957	3 853 682	1 682 938	19 245 548
IDNTX	NATUNA RANAI	0	0	0	0
IDPAS	PASIR PANJANG	151 805	1 083 573	0	0
IDPBL	PULAU BULUH	0	0	0	0
IDPSS	PULAU SAMBU	271 869 982	380 974 047	251 283 207	240 939 913
IDSKP	SEKUPANG	501 119 270	2 620 102 706	616 343 337	2 174 366 210
IDTAN	TANJUNG UBAN	2 158 964 173	1 232 631 196	2 034 492 645	1 085 046 300
IDTBK	TANJUNG BALAI KARIMUN	1 888 139 755	1 561 176 774	1 347 273 153	841 515 138
IDTER	TEREMPA	0	0	1 426 868	15 696 527
IDTNU	TANJUNG PINANG / KIJANG (U)	27 371 680	15 046 949	53 145 873	31 967 526
IDTPN	TANJUNG PINANG	24 387 177	12 818 132	21 651 399	18 104 267
31 DKI JAKARTA		39 602 773 736	93 926 064 630	37 737 480 837	88 393 378 628
IDCEN	CENGKARENG	40 743	804 641	18 369	952 879
IDCGK	CENGKARENG / SUKARNO HATTA (U)	206 840 827	16 482 858 834	163 483 021	16 057 627 443
IDHLP	HALIM PERDANA KUSUMA (U)	4 296 697	337 661 448	30 951 208	304 965 186
IDJKT	JAKARTA / PASAR IKAN	7 720 524	12 962 334	1 905 995	9 241 945
IDKLB	KALIBARU	29 750	33 083	0	0
IDPSB	JAKARTA / POS PASAR BARU (PTT)	33 483	1 956 403	7 184	1 305 687
IDSGO	PORT SEGORO FAJAR SATRYO/JAKARTA	0	0	327 750	186 987
IDTPP	TANJUNG PRIOK	39 383 811 712	77 089 787 887	37 540 787 310	72 019 098 501
32 JAWA BARAT		3 552 199 545	3 578 598 516	2 629 756 150	2 832 336 481
IDAJN	ARJUNA, JAVA	0	0	3	150
IDBDO	BANDUNG / HUSEIN SASTRANEGARA (U)	63 509	1 105 369	131 352	4 746 354
IDBLG	BALONGAN	2 645 069 329	1 496 110 803	1 706 319 412	995 186 228
IDBND	BANDUNG (PTT/GEDE BAGE)	112 126 717	211 750 384	105 631 472	210 164 036
IDCBN	CIREBON	208 346 029	39 261 626	233 386 095	29 218 778
IDERT	ERETAN	0	0	2 465 373	1 365 842
IDJBK	JABABEKA	586 593 961	1 830 370 334	581 822 443	1 591 655 093
33 JAWA TENGAH		15 385 419 034	14 779 384 017	13 190 351 633	12 567 620 866
IDCXP	CILACAP	10 853 721 682	6 226 998 107	8 764 455 335	4 176 446 174
IDPEX	PEKALONGAN	28 724 150	392 095 794	6 286 230	94 982 991
IDSKT	SURAKARTA	0	0	20	228
DSMR	SEMARANG (PTT)	31 333 941	13 999 122	23 124 103	8 688 075
IDSOC	SOLO / JEBRES / ADI SUMARMO (U)	78 415	1 804 931	62 572	1 768 205
DSRG	SEMARANG / ACHMAD YANI (U)	5 315 028	104 731 951	8 206 633	106 625 267

Provinsi	Pelabuhan Bongkar	2018		2019	
		Berat	Nilai	Berat	Nilai
		(Juta Kg)	(Juta US\$)	(Juta Kg)	(Juta US\$)
(1)	(2)	(3)	(4)	(5)	(6)
	IDTES TANJUNG EMAS	4 466 245 818	8 039 754 112	4 388 216 740	8 179 109 926
34 DI YOGYAKARTA		287 683	9 987 839	628 725	8 206 444
	IDJOG YOGYAKARTA / ADI SUCIPTO (U)	287 683	9 987 839	628 725	8 206 444
35 JAWA TIMUR		35 882 824 156	25 732 697 639	35 306 399 274	23 335 843 404
	IDBJU BANYUWANGI	250 890 383	119 912 276	366 740 809	214 968 769
	IDDJA DJANKAR	0	0	0	0
	IDGRE GRESIK	8 211 816 439	1 798 795 660	7 323 682 680	1 591 800 293
	IDJEM JEMBER	3 130	115 109	6 289	224 847
	IDKAT KALIANGET	48 000	412 973	0	0
	IDKLG KALIANGET	2 640 702	17 841 782	1 716 613	15 581 523
	IDKSO KALBUT SITUBONDO	2 393 539 814	1 352 770 238	2 295 724 209	1 006 255 015
	IDPAZ PASURUAN	312 240	227 800	4 047 991	2 512 667
	IDPOL POLENG	0	0	177 180	96 135
	IDPRO PROBOLINGGO (KALIBUNTU)	177 160 000	57 946 998	287 048 129	156 259 883
	IDRAM RAMBIPUJI JEMBER	4	471	66	1 401
	IDSPK SEPEKAN	500	1 125	0	0
	IDSUB SURABAYA /JUANDA (U)	13 778 697	1 737 470 474	14 307 722	929 544 860
	IDSUP SUMENEP, MADURA	0	0	12	402
	IDSUR SURABAYA (PTT)	2 473 645	8 621 263	134 608 724	3 679 649
	IDTBN TUBAN, JV	91 351 000	2 432 089	193 900 000	5 150 795
	IDTJP TANJUNGPERAK	491 360 985	514 054 392	506 243 424	499 786 653
	IDTPE TANJUNG PERAK	19 411 310 555	17 138 505 732	18 981 762 401	16 045 925 923
	IDTUB TUBAN	4 836 138 062	2 983 589 257	5 196 433 025	2 864 054 589
36 BANTEN		29 109 136 090	12 893 944 591	29 164 710 624	10 828 507 370
	IDBYH BAYAH	0	0	0	0
	IDCGD CIGADING	8 483 606 579	1 301 861 027	8 127 907 500	1 193 750 057
	IDCIG CIGADING	5 221 270 323	1 600 635 648	5 680 934 092	1 540 163 140
	IDCIW CIWANDAN	3 598 174 721	1 759 513 087	3 323 464 479	1 387 474 340
	IDMRK MERAK	8 187 220 840	6 423 528 113	8 797 221 179	5 364 545 212
	IDTLN TANJUNG LENENG	3 618 863 627	1 808 406 716	3 235 183 374	1 342 574 621
51 BALI		18 487 432	244 699 638	20 496 210	247 118 241
	IDBOA BENOA/LOLOAN	8 315 182	82 476 178	10 495 923	14 937 162
	IDCBW CELUKAN BAWANG	1 492 631	500 031	0	0
	IDCEB CELUKAN BAWANG, BL	5 792 067	2 557 455	3 282 000	2 146 893
	IDDPS DENPASAR / NGURAH RAI (U)	2 887 552	159 165 974	6 718 287	230 034 186
52 NUSA TENGGARA BARAT		121 913 153	244 586 849	79 206 604	202 116 546
	IDAMI MATARAM / SELAPARANG (U)	0	0	191	9 060
	IDBDS BADAS SUMBAWA	76 403 894	52 343 513	19 308 812	5 510 388

Provinsi	Pelabuhan Bongkar	2018		2019	
		Berat	Nilai	Berat	Nilai
		(Juta Kg)	(Juta US\$)	(Juta Kg)	(Juta US\$)
(1)	(2)	(3)	(4)	(5)	(6)
	IDBEN BENETE	15 495 377	88 949 249	27 279 030	164 531 383
	IDBMU BIMA	21 049 868	31 801 202	16 800 000	6 027 252
	IDCLI GILI KAKI	0	0	0	0
	IDLEM LEMBAR	8 732 438	69 255 204	7 248 661	15 777 619
	IDLKS LOMBOK	198	58 220	8 569 910	10 260 844
	IDLLY LABUHAN LAYAR	61	6 379	0	0
	IDLMB LOMBOK STRAIT	231 312	2 172 969	0	0
	IDLOM LOMBOK	0	0	0	0
	IDSWQ SUMBAWA/ BRANG-BUI (U)	5	113	0	0
53	NUSA TENGGARA TIMUR	146 348 281	157 092 175	141 881 435	68 570 631
	IDABU ATAMBUA	2 740 209	1 272 299	3 463 146	1 424 691
	IDEND ENDE/IPI	0	0	1 035 002	4 075 920
	IDENE ENDE / H.HASAN AROEBOESMAN(U)	0	0	4	252
	IDKBH KALABAHI	402 592	6 828 732	0	0
	IDKOE KUPANG / EL-TARI (U)	13 546	18 000 816	1 733	16 421
	IDMOF MAUMERE	3 321 854	25 427 695	7 315 662	3 164 823
	IDTEN TENAU	139 467 488	98 733 901	130 065 888	59 888 524
	IDWGP WAINGAPU	402 592	6 828 732	0	0
61	KALIMANTAN BARAT	537 010 172	463 118 793	408 729 344	482 098 490
	IDENT ENTIKONG	7	308 481	300	814 027
	IDKDW KENDAWANGAN	67 857 493	35 833 496	48 742 641	32 415 778
	IDKTG KETAPANG	11 997 943	8 602 985	3 352 880	8 380 544
	IDNBF NANGA BADAU	214 691	728 710	1 414 468	776 972
	IDPNK PONTIANAK / SUPADIO (U)	12 549 520	117 405 677	176 705 882	242 653 447
	IDPON PONTIANAK	435 446 986	280 986 405	144 672 741	107 503 589
	IDSBS SAMBAS	0	0	337 458	719 294
	IDSTT SINTETE	8 943 532	19 253 039	33 502 974	88 834 839
62	KALIMANTAN TENGAH	106 110 473	225 822 534	98 483 630	68 962 488
	IDKUM KUMAI	21 740 535	37 063 081	22 312 817	11 264 062
	IDPKN PANGKALAN BUN	0	0	1 755 380	7 727 555
	IDPKY PALANGKARAYA/ PANARUNG (U)/ TJILIK	0	0	691 718	2 067 265
	IDPPS PULANG PISAU	51 256 805	163 195 056	13 404 437	16 049 466
	IDSMQ SAMPT	33 113 133	25 564 397	60 319 278	31 854 140
63	KALIMANTAN SELATAN	2 497 814 853	1 684 645 185	1 779 162 766	1 254 779 063
	IDASA ASAM ASAM	0	0	1	88
	IDBAN BANJARMASIN	244 022 506	283 175 198	183 441 398	354 806 274
	IDBDJ BANJAR MASIN /SAMSUDIN NOOR (U)	281 688	201 614	35 827	365 890
	IDBLC BATU LICIN	3 366 891	1 225 207	1 899 310	762 436
	IDBTW BATULICIN	357 660	693 721	5 300 636	2 191 003
	IDKBU KOTABARU	1 337 432 084	860 525 096	1 172 966 365	687 638 833

Provinsi	Pelabuhan Bongkar	2018		2019	
		Berat	Nilai	Berat	Nilai
		(Juta Kg)	(Juta US\$)	(Juta Kg)	(Juta US\$)
(1)	(2)	(3)	(4)	(5)	(6)
	IDKTB KOTABARU	329 381 628	215 455 872	245 273 655	148 992 962
	IDPAG PEGATAN	231 892	2 736 353	0	0
	IDPUT PULAU LAUT	533 740 504	318 724 709	109 803 151	54 740 049
	IDTAR TARJUN	49 000 000	1 907 415	60 442 423	5 281 528
64	KALIMANTAN TIMUR	6 282 982 558	4 558 621 084	3 054 394 346	2 504 508 323
	IDADB ADANG BAY	1	130	0	0
	IDBEJ BERAU	6 424 000	5 094 175	2 044 200	660 629
	IDBPN BALIKPAPAN/SEPINGGAN (U)	13 085 894	315 551 425	11 075 735	253 022 871
	IDBPP BALIKPAPAN	5 148 178 414	3 154 104 569	2 201 171 442	1 410 794 200
	IDBTG BONTANG	401 467 626	279 037 143	177 353 630	174 850 034
	IDKRG KARIANGAU	18 166 482	59 658 248	27 256 491	93 170 797
	IDSGQ SANGGATA	88 117 143	59 358 923	43 800 290	25 151 114
	IDSRD SAMARINDA	140 772 438	264 618 310	102 796 107	144 960 023
	IDTBA TANJUNG BARA, KL	441 805 320	345 095 909	479 293 430	395 805 336
	IDTGR PASIR/TANAH GROGOT	2 977 958	3 106 684	2 520 000	1 118 812
	IDTJA TANJUNG ARU	1 690 194	1 126 632	0	0
	IDTRD TANJUNG REDEP	8 014 025	6 324 810	0	0
	IDTSG TANJUNG SANGATA	12 283 063	65 544 126	7 083 021	4 974 507
65	KALIMANTAN UTARA	251 162 780	91 210 922	145 986 296	57 235 572
	IDBYQ BUNYU	9 700 000	281 300	0	0
	IDJUA JUATA TARAKAN	7 079 000	1 084 554	3 707 560	438 168
	IDLBW LONG BAWAN, KRAYAN NUNUKAN	15 547	20 915	154	6 109
	IDLIN LINGKAS TARAKAN	10 371 306	8 003 032	6 865 460	11 420 269
	IDNNX NUNUKAN	193 697 422	37 167 865	74 858 920	20 183 963
	IDSEM SEMBAKUNG	0	0	0	0
	IDTJS TANJUNG SELOR	8 231 386	3 522 729	52 125 849	10 742 548
	IDTRK TARAKAN (U)	22 068 119	41 130 527	8 428 353	14 444 515
71	SULAWESI UTARA	268 263 477	170 608 726	376 996 686	185 856 105
	IDAMU AMURANG	106 082 666	51 898 489	81 642 435	34 066 437
	IDBIT BITUNG	76 973 342	98 472 532	124 505 053	133 468 849
	IDBJG BOLAANG	0	0	11	182
	IDLUK LABUHAN UKI	8 935 080	10 225 427	170 806 613	16 937 895
	IDMDC MENADO / SAM RATULANGI (U)	73 633	2 537 154	14 861	1 337 700
	IDMNA SANGIR TALAUD / MELANGGUANE (U)	546	86 371	0	0
	IDMND MANADO	60 270	411 156	185	28 022
	IDPET PETTA	88 940	39 226	27 528	17 020
	IDTGD TAGULANDANG	76 049 000	6 938 371	0	0
72	SULAWESI TENGAH	6 328 509 736	2 820 688 092	5 351 239 497	3 134 920 751
	IDKNL KOLONODALE	6 243 903 447	2 690 849 782	4 608 197 752	2 747 999 077
	IDLUW LUWUK	6 134 935	1 774 880	2 774 516	3 518 893

Provinsi	Pelabuhan Bongkar	2018		2019	
		Berat	Nilai	Berat	Nilai
		(Juta Kg)	(Juta US\$)	(Juta Kg)	(Juta US\$)
(1)	(2)	(3)	(4)	(5)	(6)
	IDMOW MOROWALI	0	0	0	0
	IDPAT PANTOLOAN	10 818 275	4 447 435	16 429 881	11 627 261
	IDPSJ POSSO	67 653 079	123 615 995	723 834 231	371 758 649
	IDPTL PANTOLOAN, SV	0	0	3 116	16 826
	IDSAB SABANG - SULAWESI	0	0	1	45
73	SULAWESI SELATAN	2 395 363 063	1 184 023 750	2 161 572 869	1 153 648 499
	IDMAK MAKASSAR	1 834 934 814	950 631 206	1 932 717 742	976 187 065
	IDMLI MALILI, SULAWESI	280 249 358	143 456 279	104 812 732	77 548 646
	IDPAP PARE-PARE	119 354 943	24 521 329	123 193 536	90 843 008
	IDPIN PINRANG	0	0	156 360	95 380
	IDUJU UJUNG PANDANG	160 569 986	62 660 459	625 744	1 404 305
	IDUPG UJUNG PANDANG / HASANUDDIN (U)	253 962	2 754 477	66 755	7 570 095
74	SULAWESI TENGGARA	1 095 759 018	816 466 133	3 369 080 462	1 376 628 995
	IDBUW BAU-BAU	610 981 994	425 563 193	355 255 274	211 529 220
	IDKDI KENDARI / WOLTER MONGINSIDI (U)	65 971 632	59 918 873	649 944 035	522 269 934
	IDKDR KENDARI	415 233 392	329 940 942	2 363 881 153	642 829 841
	IDPUM POMALAA	3 572 000	1 043 125	0	0
75	GORONTALO	8 198 422	3 879 635	20 321 540	40 943 326
	IDGOR GORONTALO	4 996 422	2 403 254	17 820 223	39 910 822
	IDGTO GORONTALO / JALALUDDIN(U)	3 202 000	1 476 381	2 501 317	1 032 504
76	SULAWESI BARAT	1 396 014	5 076 971	3 228 931	1 375 097
	IDMJU MAMUJU	1 396 014	5 076 971	3 228 931	1 375 097
81	MALUKU	717 492 372	521 155 603	333 378 710	210 435 881
	IDAMB AMBON	662 499 153	486 154 766	266 227 107	160 556 740
	IDBUA BULA	0	0	4 442 601	4 812 347
	IDDOB DOBO	0	0	402 592	6 828 732
	IDLUV TUAL	595 051	8 851 762	0	0
	IDNAM NAMLEA	0	0	402 592	6 828 732
	IDSXK SAUMLAKI	0	0	402 592	6 828 732
	IDTUL TULEHU	54 398 168	26 149 075	61 501 226	24 580 598
82	MALUKU UTARA	499 558 403	292 221 579	724 681 011	816 895 258
	IDGEB GEBE	35 987 031	12 381 103	0	0
	IDGLX GALELA , MALUKU	2 800 000	1 271 900	6 223 603	2 732 472
	IDOBI OBI ISLAND	384 343 329	232 371 009	647 183 617	625 808 646
	IDPGE PULAU GEBE	67 999 748	21 447 074	27 263	69 308
	IDTAX TALIABU, CELEBES	0	0	15 088 941	47 468 926
	IDTTE TERNATE	8 428 295	24 750 493	56 157 587	140 815 906
	DWED WEDA	0	0	0	0

Provinsi	Pelabuhan Bongkar	2018		2019	
		Berat	Nilai	Berat	Nilai
		(Juta Kg)	(Juta US\$)	(Juta Kg)	(Juta US\$)
(1)	(2)	(3)	(4)	(5)	(6)
91 PAPUA BARAT		253 719 005	57 377 681	355 039 598	374 303 647
	IDFKQ FAK-FAK	0	0	10 004 005	2 148 707
	IDKNG KAIMANA	0	0	30	1 173
	IDMKW MANOKWARI	244 386 219	15 934 200	201 257 069	13 956 763
	IDNTI BINTUNI, IRIAN JAYA	2 396 631	4 284 131	138 386 430	313 527 081
	IDSOQ SORONG / JEFMAN (U)	5 044	194 827	711	27 475
	IDSOR SORONG	6 931 111	36 964 523	5 391 294	44 641 491
	IDTXM TEMINABUAN	0	0	56	929
	IDZKL STEENKOOL	0	0	3	28
94 PAPUA		335 750 031	520 419 046	260 680 867	355 347 083
	IDAMA AMAMAPARE, IJ	280 484 323	241 859 915	237 256 027	203 754 793
	IDBXD BADE, IRIAN JAYA	2 724 345	6 772 247	0	0
	IDDJJ JAYAPURA / SENTANI (U)	2 228 755	6 032 084	2 963 865	6 298 681
	IDDJP JAYAPURA	209 907	5 227 441	1 712 175	4 242 219
	IDILA ILLAGA	0	0	1	430
	IDMKQ MERAUKE	597 553	8 885 229	1 225 803	3 497 571
	IDNBX NABIRE, IRIAN JAYA	700 773	3 455 025	1 658 578	5 278 249
	IDTIM AMAMAPARE	48 211 167	240 428 260	15 739 345	131 229 277
	IDUBR UBRUB	39	1 051	1	45
	IDWET WAGETHE (U)	79 552	220 000	0	0
	IDZRI SERUI	513 617	7 537 794	125 072	1 045 818
Total Impor		171 719 425 487	188 711 350 191	162 628 732 058	171 275 736 997

Tabel 2. Impor Menurut Provinsi dan Moda Transportasi 2018-2019

(1)	(2)	Moda Transportasi	2018		2019	
			Berat	Nilai	Berat	Nilai
			(Juta Kg)	(Juta US\$)	(Juta Kg)	(Juta US\$)
(1)	(2)	(3)	(4)	(5)	(6)	(7)
11	ACEH		97 582 007	29 690 002	102 812 840	131 306 780
		Laut	97 580 365	29 640 185	102 789 141	131 217 169
		Udara	1 642	49 817	23 699	89 611
12	SUMATERA UTARA		7 214 945 110	5 652 346 566	6 301 658 782	4 530 323 629
		Laut	7 213 623 565	5 598 257 647	6 300 099 452	4 483 171 530
		Udara	1 321 545	54 088 919	1 559 330	47 152 099
13	SUMATERA BARAT		1 137 558 588	546 338 707	1 033 226 626	438 203 566
		Laut	1 137 443 546	542 901 485	1 033 132 059	433 653 586
		Udara	115 042	3 437 222	94 567	4 549 980
14	RIAU		4 193 669 482	1 567 789 127	4 725 787 639	1 437 967 188
		Laut	4 193 644 717	1 565 579 075	4 725 609 623	1 435 042 454
		Udara	24 765	2 210 052	178 016	2 924 734
15	JAMBI		187 820 571	85 966 884	144 730 493	75 205 341
		Laut	187 592 245	85 866 961	144 453 182	75 062 606
		Udara	228 326	99 923	277 311	142 735
16	SUMATERA SELATAN		1 065 534 125	744 733 240	1 062 003 835	511 647 448
		Laut	1 065 287 722	736 443 058	1 061 698 534	506 854 691
		Udara	246 403	8 290 182	305 301	4 792 757
17	BENGKULU		70 760 498	98 737 426	17 101 678	27 682 885
		Laut	70 760 334	98 723 456	17 100 959	27 673 259
		Udara	164	13 970	719	9 626
18	LAMPUNG		5 306 160 228	2 869 256 906	5 817 742 791	2 845 133 855
		Laut	5 306 159 071	2 869 186 633	5 817 738 952	2 845 032 100
		Udara	1 157	70 273	3 839	101 755
19	KEPULAUAN BANGKA BELITUNG		243 113 557	144 740 730	15 918 679	16 039 069
		Laut	243 110 812	144 718 035	15 918 679	16 039 069
		Udara	2 745	22 695	0	0

(1)	(2)	Moda Transportasi (3)	2018		2019	
			Berat	Nilai	Berat	Nilai
			(Juta Kg)	(Juta US\$)	(Juta Kg)	(Juta US\$)
(1)	(2)	(3)	(4)	(5)	(6)	(7)
21	KEPULAUAN RIAU		6 803 801 834	11 989 358 975	6 693 860 650	10 760 590 047
		Laut	6 776 345 798	11 895 250 577	6 640 672 431	10 709 616 694
		Udara	27 456 036	94 108 398	53 188 219	50 973 353
31	DKI JAKARTA		39 602 773 736	93 926 064 630	37 737 480 837	88 393 378 628
		Laut	39 391 636 212	77 105 544 348	37 543 046 608	72 030 785 999
		Udara	211 137 524	16 820 520 282	194 434 229	16 362 592 629
32	JAWA BARAT		3 552 199 545	3 578 598 516	2 629 756 150	2 832 336 481
		Laut	3 552 136 036	3 577 493 147	2 629 624 798	2 827 590 127
		Udara	63 509	1 105 369	131 352	4 746 354
33	JAWA TENGAH		15 385 419 034	14 779 384 017	13 190 351 633	12 567 620 866
		Laut	15 380 025 591	14 672 847 135	13 182 082 428	12 459 227 394
		Udara	5 393 443	106 536 882	8 269 205	108 393 472
34	DI YOGYAKARTA		287 683	9 987 839	628 725	8 206 444
		Udara	287 683	9 987 839	628 725	8 206 444
35	JAWA TIMUR		35 882 824 156	25 732 697 639	35 306 399 274	23 335 843 404
		Laut	35 869 045 459	23 995 227 165	35 292 091 552	22 406 298 544
		Udara	13 778 697	1 737 470 474	14 307 722	929 544 860
36	BANTEN		29 109 136 090	12 893 944 591	29 164 710 624	10 828 507 370
		Laut	29 109 136 090	12 893 944 591	29 164 710 624	10 828 507 370
51	BALI		18 487 432	244 699 638	20 496 210	247 118 241
		Laut	15 599 880	85 533 664	13 777 923	17 084 055
		Udara	2 887 552	159 165 974	6 718 287	230 034 186
52	NUSA TENGGARA BARAT		121 913 153	244 586 849	79 206 604	202 116 546
		Laut	121 913 148	244 586 736	79 206 413	202 107 486
		Udara	5	113	191	9 060
53	NUSA TENGGARA TIMUR		146 348 281	157 092 175	141 881 435	68 570 631
		Laut	146 334 735	139 091 359	141 879 698	68 553 958
		Udara	13 546	18 000 816	1 737	16 673

(1)	(2)	Moda Transportasi (3)	2018		2019	
			Berat	Nilai	Berat	Nilai
			(Juta Kg)	(Juta US\$)	(Juta Kg)	(Juta US\$)
(1)	(2)	(3)	(4)	(5)	(6)	(7)
61	KALIMANTAN BARAT		537 010 172	463 118 793	408 729 344	482 098 490
		Laut	524 245 954	344 675 925	230 608 694	237 854 044
		Darat	214 698	1 037 191	1 414 768	1 590 999
		Udara	12 549 520	117 405 677	176 705 882	242 653 447
62	KALIMANTAN TENGAH		106 110 473	225 822 534	98 483 630	68 962 488
		Laut	106 110 473	225 822 534	97 791 912	66 895 223
		Udara	0	0	691 718	2 067 265
63	KALIMANTAN SELATAN		2 497 814 853	1 684 645 185	1 779 162 766	1 254 779 063
		Laut	2 497 533 165	1 684 443 571	1 779 126 939	1 254 413 173
		Udara	281 688	201 614	35 827	365 890
64	KALIMANTAN TIMUR		6 282 982 558	4 558 621 084	3 054 394 346	2 504 508 323
		Laut	6 269 896 664	4 243 069 659	3 043 318 611	2 251 485 452
		Udara	13 085 894	315 551 425	11 075 735	253 022 871
65	KALIMANTAN UTARA		251 162 780	91 210 922	145 986 296	57 235 572
		Laut	229 079 114	50 059 480	137 557 789	42 784 948
		Udara	22 083 666	41 151 442	8 428 507	14 450 624
71	SULAWESI UTARA		268 263 477	170 608 726	376 996 686	185 856 105
		Laut	268 189 298	167 985 201	376 981 825	184 518 405
		Udara	74 179	2 623 525	14 861	1 337 700
72	SULAWESI TENGAH		6 328 509 736	2 820 688 092	5 351 239 497	3 134 920 751
		Laut	6 328 509 736	2 820 688 092	5 351 239 497	3 134 920 751
73	SULAWESI SELATAN		2 395 363 063	1 184 023 750	2 161 572 869	1 153 648 499
		Laut	2 395 109 101	1 181 269 273	2 161 506 114	1 146 078 404
		Udara	253 962	2 754 477	66 755	7 570 095
74	SULAWESI TENGGARA		1 095 759 018	816 466 133	3 369 080 462	1 376 628 995
		Laut	1 029 787 386	756 547 260	2 719 136 427	854 359 061
		Udara	65 971 632	59 918 873	649 944 035	522 269 934

(1)	(2)	Moda Transportasi (3)	2018		2019	
			Berat	Nilai	Berat	Nilai
			(Juta Kg)	(Juta US\$)	(Juta Kg)	(Juta US\$)
(1)	(2)	(3)	(4)	(5)	(6)	(7)
75	GORONTALO		8 198 422	3 879 635	20 321 540	40 943 326
		Laut	4 996 422	2 403 254	17 820 223	39 910 822
		Udara	3 202 000	1 476 381	2 501 317	1 032 504
76	SULAWESI BARAT		1 396 014	5 076 971	3 228 931	1 375 097
		Laut	1 396 014	5 076 971	3 228 931	1 375 097
81	MALUKU		717 492 372	521 155 603	333 378 710	210 435 881
		Laut	717 492 372	521 155 603	333 378 710	210 435 881
82	MALUKU UTARA		499 558 403	292 221 579	724 681 011	816 895 258
		Laut	499 558 403	292 221 579	724 681 011	816 895 258
91	PAPUA BARAT		253 719 005	57 377 681	355 039 598	374 303 647
		Laut	253 713 961	57 182 854	355 038 887	374 276 172
		Udara	5 044	194 827	711	27 475
94	PAPUA		335 750 031	520 419 046	260 680 867	355 347 083
		Laut	333 441 724	514 166 962	257 717 002	349 048 402
		Udara	2 308 307	6 252 084	2 963 865	6 298 681
Total Impor			171 719 425 487	188 711 350 191	162 628 732 058	171 275 736 997

Tabel 3. Impor Menurut Negara Asal dan Moda Transportasi 2018-2019

Negara Asal	Moda Transportasi	2018		2019	
		Berat	Nilai	Berat	Nilai
		(Juta Kg)	(Juta US\$)	(Juta Kg)	(Juta US\$)
(1)	(2)	(3)	(4)	(5)	(6)
JEPANG		4 495 341 087	17 976 757 862	4 476 001 394	15 661 831 471
	Laut	4 455 519 898	15 818 831 053	4 457 011 578	13 987 918 251
	Udara	39 821 189	2 157 926 809	18 989 816	1 673 913 220
HONG KONG		444 655 351	2 634 565 257	446 799 952	3 226 004 283
	Laut	433 968 892	1 283 944 463	436 689 946	1 444 549 231
	Udara	10 686 459	1 350 620 794	10 110 006	1 781 455 052
KOREA UTARA		530 901	931 144	566 147	3 063 015
	Laut	530 660	917 046	566 042	3 043 295
	Udara	241	14 098	105	19 720
KOREA SELATAN		5 436 344 456	9 088 875 902	5 318 294 583	8 421 259 397
	Laut	5 412 669 464	8 139 201 730	5 297 244 637	7 441 201 623
	Udara	23 674 992	949 674 172	21 049 946	980 057 774
TAIWAN		1 288 736 721	3 556 424 246	1 266 173 039	3 721 087 357
	Laut	1 281 707 170	3 112 211 486	1 259 143 444	3 070 966 436
	Udara	7 029 551	444 212 760	7 029 595	650 120 921
TIONGKOK		23 194 397 944	45 537 832 356	22 818 717 794	44 930 620 705
	Laut	23 044 633 886	41 708 848 837	22 036 962 104	40 255 517 481
	Darat	2 195	33 292	0	0
	Udara	149 761 863	3 828 950 227	781 755 690	4 675 103 224
MONGOLIA		5 622 808	6 814 617	35	2 320
	Laut	5 622 455	6 809 496	1	41
	Udara	353	5 121	34	2 279
MAKAU		1 218 450	8 789 040	1 012 939	4 745 158
	Laut	1 168 562	8 094 602	987 702	4 350 915
	Udara	49 888	694 438	25 237	394 243
PAPUA NUGINI		24 132 885	43 455 729	92 547 501	59 362 022
	Laut	24 026 997	37 877 952	92 518 771	57 546 454
	Udara	105 888	5 577 777	28 730	1 815 568

Negara Asal	Moda Transportasi	2018		2019	
		Berat	Nilai	Berat	Nilai
		(Juta Kg)	(Juta US\$)	(Juta Kg)	(Juta US\$)
(1)	(2)	(3)	(4)	(5)	(6)
THAILAND		10 005 976 870	10 952 801 034	8 428 457 328	9 469 093 161
	Laut	9 998 584 248	10 651 110 688	8 422 910 394	9 220 179 694
	Udara	7 392 622	301 690 346	5 546 934	248 913 467
SINGAPURA		21 551 973 714	21 439 522 492	17 889 829 182	17 589 850 198
	Laut	21 540 157 927	19 392 599 538	17 824 194 193	16 217 000 788
	Udara	11 815 787	2 046 922 954	65 634 989	1 372 849 410
FILIPINA		726 222 980	958 432 515	912 158 467	821 897 119
	Laut	725 023 272	872 976 071	911 384 523	766 280 739
	Udara	1 199 708	85 456 444	773 944	55 616 380
MALAYSIA		9 824 245 131	8 602 889 418	9 489 082 620	7 775 273 823
	Laut	9 814 617 065	8 010 080 362	9 434 400 322	7 257 878 775
	Darat	212 502	956 770	1 414 768	1 590 999
	Udara	9 415 564	591 852 286	53 267 530	515 804 049
MYANMAR		122 961 871	151 560 632	238 624 046	182 678 864
	Laut	122 568 127	148 443 635	238 424 626	178 886 924
	Udara	393 744	3 116 997	199 420	3 791 940
KAMBOJA		4 274 948	33 022 385	4 628 034	42 594 713
	Laut	4 003 769	25 080 200	4 340 701	31 806 318
	Udara	271 179	7 942 185	287 333	10 788 395
BRUNEI DARUSSALAM		28 011 774	20 097 336	96 616 363	30 551 949
	Laut	28 008 556	19 914 482	96 613 742	30 512 307
	Udara	3 218	182 854	2 621	39 642
LAOS		83 322 432	25 677 551	92 053 938	31 121 724
	Laut	83 309 574	23 756 387	92 043 035	29 054 028
	Udara	12 858	1 921 164	10 903	2 067 696
NEPAL		11 154	213 405	65 269	161 288
	Laut	3 212	38 618	61 788	98 180
	Udara	7 942	174 787	3 481	63 108

Negara Asal	Moda Transportasi	2018		2019	
		Berat	Nilai	Berat	Nilai
		(Juta Kg)	(Juta US\$)	(Juta Kg)	(Juta US\$)
(1)	(2)	(3)	(4)	(5)	(6)
BHUTAN		145	9 102	45	3 182
	Laut	33	253	0	0
	Udara	112	8 849	45	3 182
VIETNAM		3 249 692 439	3 794 630 053	4 129 950 298	3 848 195 857
	Laut	3 239 977 992	3 182 550 830	4 119 197 500	3 199 044 365
	Udara	9 714 447	612 079 223	10 752 798	649 151 492
MALADEWA		729 381	1 219 944	59 017	65 637
	Laut	729 298	1 216 655	57 000	63 840
	Udara	83	3 289	2 017	1 797
INDIA		3 823 800 400	5 016 913 360	3 725 259 567	4 295 692 246
	Laut	3 814 214 908	4 714 578 796	3 710 636 045	4 039 713 163
	Udara	9 585 492	302 334 564	14 623 522	255 979 083
PAKISTAN		1 261 953 009	641 422 972	719 959 779	377 959 046
	Laut	1 261 356 796	625 867 565	718 208 869	362 893 112
	Udara	596 213	15 555 407	1 750 910	15 065 934
BANGLADESH		34 647 541	89 465 428	26 128 958	96 117 544
	Laut	33 901 031	69 444 400	25 371 741	75 516 749
	Udara	746 510	20 021 028	757 217	20 600 795
SRI LANKA		5 174 251	42 945 525	6 952 667	40 269 633
	Laut	4 748 382	29 064 678	6 421 089	26 968 819
	Udara	425 869	13 880 847	531 578	13 300 814
AFGANISTAN		17 518	489 994	7 729	204 341
	Laut	17 080	483 510	7 246	183 310
	Udara	438	6 484	483	21 031
INDONESIA		43 697 355	35 281 105	19 381 591	96 644 160
	Laut	43 678 660	32 859 145	19 233 679	72 650 474
	Udara	18 695	2 421 960	147 912	23 993 686
IRAK		2 983	149 828	85 056	156 110
	Laut	1 057	11 784	83 846	138 175
	Udara	1 926	138 044	1 210	17 935

Negara Asal	Moda Transportasi	2018		2019	
		Berat	Nilai	Berat	Nilai
		(Juta Kg)	(Juta US\$)	(Juta Kg)	(Juta US\$)
(1)	(2)	(3)	(4)	(5)	(6)
IRAN		1 029 988 653	419 062 973	51 580 169	23 508 343
	Laut	1 029 938 427	417 209 386	51 559 151	22 477 086
	Udara	50 226	1 853 587	21 018	1 031 257
ARAB SAUDI		7 447 969 003	4 910 728 137	6 664 533 140	3 567 725 048
	Laut	7 447 792 382	4 786 923 165	6 664 151 075	3 565 505 839
	Udara	176 621	123 804 972	382 065	2 219 209
ISRAEL		3 065 980	46 687 012	2 977 174	25 335 064
	Laut	2 990 819	9 460 745	2 915 640	10 590 211
	Udara	75 161	37 226 267	61 534	14 744 853
KUWAIT		426 069 837	266 617 351	659 799 454	308 282 566
	Laut	426 018 382	266 494 823	659 798 412	308 236 954
	Udara	51 455	122 528	1 042	45 612
YORDANIA		1 461 963 936	190 806 175	1 320 283 635	176 939 311
	Laut	1 461 945 426	190 538 095	1 320 232 936	176 622 700
	Udara	18 510	268 080	50 699	316 611
LEBANON		1 126 177	6 371 371	853 726	2 794 296
	Laut	1 107 195	5 918 540	842 926	2 430 711
	Udara	18 982	452 831	10 800	363 585
PALESTINA		90 281	727 052	196 394	1 350 043
	Laut	87 698	715 677	193 869	1 341 066
	Udara	2 583	11 375	2 525	8 977
YAMAN		636 550	794 540	2 444 254	1 370 083
	Laut	636 251	790 628	2 444 172	1 368 084
	Udara	299	3 912	82	1 999
OMAN		1 302 788 794	348 943 081	2 237 250 274	460 154 923
	Laut	1 302 772 600	348 788 131	2 237 238 490	460 023 260
	Udara	16 194	154 950	11 784	131 663
SURIAH		41 728	175 240	380	7 587
	Laut	41 600	173 057	4	146
	Udara	128	2 183	376	7 441

Negara Asal	Moda Transportasi	2018		2019	
		Berat	Nilai	Berat	Nilai
		(Juta Kg)	(Juta US\$)	(Juta Kg)	(Juta US\$)
(1)	(2)	(3)	(4)	(5)	(6)
TURKI		885 027 137	611 524 671	318 323 790	342 230 885
	Laut	882 965 943	539 547 305	316 473 730	280 924 591
	Udara	2 061 194	71 977 366	1 850 060	61 306 294
UNI EMIRAT ARAB		2 990 976 252	1 862 007 092	4 196 278 558	2 183 652 309
	Laut	2 990 545 553	1 834 650 859	4 195 986 514	2 161 943 888
	Udara	430 699	27 356 233	292 044	21 708 421
QATAR		2 255 101 469	1 411 275 498	1 965 392 584	947 286 625
	Laut	2 254 702 995	1 410 480 630	1 964 980 067	946 416 743
	Udara	398 474	794 868	412 517	869 882
BAHRAIN		113 772 845	69 941 656	338 393 036	178 941 951
	Laut	113 706 780	69 052 066	338 375 486	178 817 112
	Udara	66 065	889 590	17 550	124 839
SIPRUS		7 448 302	9 106 722	12 462 925	52 891 405
	Laut	7 427 486	2 650 137	12 446 496	6 111 667
	Udara	20 816	6 456 585	16 429	46 779 738
MESIR		1 238 166 448	139 746 794	1 025 457 114	135 381 071
	Laut	1 237 933 433	136 705 013	1 021 647 348	132 678 589
	Udara	233 015	3 041 781	3 809 766	2 702 482
LIBIA		327 817 634	165 349 373	204 867	172 649
	Laut	327 817 158	165 321 848	204 286	164 540
	Udara	476	27 525	581	8 109
MAROKO		540 909 256	90 803 603	433 551 878	86 142 039
	Laut	540 322 148	68 086 427	432 910 979	61 826 101
	Udara	587 108	22 717 176	640 899	24 315 938
TUNISIA		9 409 943	29 182 926	7 790 631	27 480 934
	Laut	9 299 479	25 313 940	7 738 888	24 752 777
	Udara	110 464	3 868 986	51 743	2 728 157
ALJAZAIR		626 240 287	372 027 503	509 910 057	259 236 805
	Laut	626 233 624	372 010 094	509 904 329	259 091 832
	Udara	6 663	17 409	5 728	144 973

Negara Asal	Moda Transportasi	2018		2019	
		Berat	Nilai	Berat	Nilai
		(Juta Kg)	(Juta US\$)	(Juta Kg)	(Juta US\$)
(1)	(2)	(3)	(4)	(5)	(6)
SUDAN		467 816 876	242 017 341	99 534 239	110 842 921
	Laut	467 761 982	241 749 375	99 444 895	110 534 339
	Udara	54 894	267 966	89 344	308 582
ERITREA		0	0	71	1 927
	Laut	0	0	37	282
	Udara	0	0	34	1 645
LESOTHO		55 221	657 321	36 041	411 046
	Laut	44 422	529 466	35 895	409 683
	Udara	10 799	127 855	146	1 363
NAMIBIA		4 201 520	12 884 053	3 483 984	9 187 062
	Laut	4 191 467	12 731 778	3 443 582	8 878 560
	Udara	10 053	152 275	40 402	308 502
ETIOPIA		38 003 920	37 438 984	26 462 278	28 114 082
	Laut	37 968 545	35 720 540	26 437 158	26 887 689
	Udara	35 375	1 718 444	25 120	1 226 393
TANZANIA		21 984 395	71 541 364	11 164 494	18 314 084
	Laut	21 983 081	71 470 963	11 164 357	18 299 695
	Udara	1 314	70 401	137	14 389
MADAGASKAR		13 204 090	87 549 194	10 127 475	32 783 255
	Laut	13 195 655	87 258 610	10 117 631	32 372 319
	Udara	8 435	290 584	9 844	410 936
SOMALIA		24	503	23	2 216
	Laut	0	0	1	2 000
	Udara	24	503	22	216
KENYA		8 897 855	15 413 383	9 550 027	25 288 065
	Laut	8 890 721	15 309 536	9 546 479	25 219 342
	Udara	7 134	103 847	3 548	68 723
REUNION		1 974 469	3 242 883	649 005	9 377 030
	Laut	1 959 323	3 177 727	648 319	9 321 728
	Udara	15 146	65 156	686	55 302

Negara Asal	Moda Transportasi	2018		2019	
		Berat	Nilai	Berat	Nilai
		(Juta Kg)	(Juta US\$)	(Juta Kg)	(Juta US\$)
(1)	(2)	(3)	(4)	(5)	(6)
MOZAMBIK		29 372 923	30 501 383	14 866 855	19 612 677
	Laut	29 372 362	30 496 351	14 863 617	19 576 737
	Udara	561	5 032	3 238	35 940
BOTSWANA		352	41 293	5 099	59 233
	Laut	226	1 593	4 650	31 977
	Udara	126	39 700	449	27 256
GUINEA EKUATORIAL		189 454 667	117 625 773	57 311 897	28 713 751
	Laut	189 454 625	117 620 676	57 311 893	28 713 075
	Udara	42	5 097	4	676
TOGO		11 433 874	13 204 706	3 195 196	5 406 432
	Laut	11 428 839	13 054 348	3 192 063	5 306 256
	Udara	5 035	150 358	3 133	100 176
GHANA		8 441 404	17 915 932	171 453 617	64 720 497
	Laut	8 441 262	17 907 087	171 453 047	64 700 450
	Udara	142	8 845	570	20 047
LIBERIA		347 833	864 435	34 892 731	16 808 122
	Laut	347 820	864 135	34 892 660	16 807 122
	Udara	13	300	71	1 000
GUINEA		744 763	1 515 327	705 297	1 333 391
	Laut	744 466	1 510 853	705 168	1 329 256
	Udara	297	4 474	129	4 135
ANGOLA		1 270 534 406	699 183 274	223 080 118	89 758 320
	Laut	1 270 533 535	699 096 511	223 080 037	89 756 020
	Udara	871	86 763	81	2 300
REPUBLIK DEMOKRATIK KONGO		3 283 975	6 502 573	5 873 232	8 809 024
	Laut	3 269 364	2 954 330	5 872 950	8 796 506
	Udara	14 611	3 548 243	282	12 518
KAMERUN		36 095 107	71 021 753	36 681 224	77 712 289
	Laut	36 054 808	70 945 625	36 680 961	77 622 426
	Udara	40 299	76 128	263	89 863

Negara Asal	Moda Transportasi	2018		2019	
		Berat	Nilai	Berat	Nilai
		(Juta Kg)	(Juta US\$)	(Juta Kg)	(Juta US\$)
(1)	(2)	(3)	(4)	(5)	(6)
NIGERIA		4 683 824 752	2 527 457 032	3 983 611 797	1 917 849 954
	Laut	4 683 822 341	2 527 378 962	3 983 567 196	1 917 734 347
	Udara	2 411	78 070	44 601	115 607
SIERRA LEONE		786 199	1 082 814	1 171 314	1 616 621
	Laut	784 916	1 006 486	1 170 567	1 556 685
	Udara	1 283	76 328	747	59 936
GABON		258 100 079	120 835 392	1 872 522	1 916 562
	Laut	258 100 079	120 835 392	1 872 345	1 885 034
	Udara	0	0	177	31 528
PANTAI GADING		72 135 352	135 947 733	73 414 784	146 111 944
	Laut	60 981 496	127 171 365	72 841 865	145 664 644
	Udara	11 153 856	8 776 368	572 919	447 300
SENEGAL		1 382 269	2 256 094	1 501 865	2 904 246
	Laut	1 382 016	2 173 618	1 501 218	2 893 390
	Udara	253	82 476	647	10 856
MAURITANIA		462 921	709 065	182 356	137 664
	Laut	462 913	707 634	182 354	137 412
	Udara	8	1 431	2	252
MALI		5 164 249	10 114 922	6 999 688	12 088 908
	Laut	5 164 123	10 109 137	6 999 610	12 083 981
	Udara	126	5 785	78	4 927
BENIN		2 745 307	5 218 998	3 176 533	5 511 111
	Laut	2 745 307	5 218 998	3 176 533	5 511 111
	Udara	0	0	0	0
BURKINA FASO		8 140 110	16 246 892	4 761 403	8 486 111
	Laut	8 140 044	16 245 636	4 761 308	8 485 500
	Udara	66	1 256	95	611
GUINEA BISSAU		0	0	0	0
	Udara	0	0	0	0

Negara Asal	Moda Transportasi	2018		2019	
		Berat	Nilai	Berat	Nilai
		(Juta Kg)	(Juta US\$)	(Juta Kg)	(Juta US\$)
(1)	(2)	(3)	(4)	(5)	(6)
GAMBIA		44 760	53 992	3 893	44 522
	Laut	44 577	50 448	3 187	28 362
	Udara	183	3 544	706	16 160
SEYCHELLES		5 712 822	9 994 448	10 983 147	18 456 318
	Laut	5 709 979	9 961 010	10 980 985	18 436 010
	Udara	2 843	33 438	2 162	20 308
UGANDA		6 228 245	13 593 932	1 598 170	4 674 659
	Laut	6 222 199	13 392 173	1 589 520	4 460 196
	Udara	6 046	201 759	8 650	214 463
AFRIKA TENGAH		342 458	697 404	565 234	511 300
	Laut	340 811	632 388	564 505	498 386
	Udara	1 647	65 016	729	12 914
NIGER		27 756	257 046	6 432	87 384
	Laut	27 274	112 796	6 055	13 769
	Udara	482	144 250	377	73 615
CAD		1 165 941	2 285 012	10 012	49 729
	Laut	1 165 941	2 285 012	10 000	47 718
	Udara	0	0	12	2 011
JIBUTI		211	4 231	144 733	140 330
	Laut	211	4 231	144 701	140 220
	Udara	0	0	32	110
SANTA HELENA		7 700	82 235	341	8 494
	Laut	7 628	79 394	165	5 364
	Udara	72	2 841	176	3 130
SAO TOME DAN PRINCIPE		268	14 944	53	1 330
	Laut	0	0	45	79
	Udara	268	14 944	8	1 251
SWAZILAND		23 079	2 225 418	27 682	3 476 643
	Laut	18 339	1 660 324	24 602	1 215 454
	Udara	4 740	565 094	3 080	2 261 189

Negara Asal	Moda Transportasi	2018		2019	
		Berat	Nilai	Berat	Nilai
		(Juta Kg)	(Juta US\$)	(Juta Kg)	(Juta US\$)
(1)	(2)	(3)	(4)	(5)	(6)
AFRIKA SELATAN		1 347 104 914	1 068 594 750	1 159 613 793	815 882 596
	Laut	1 347 005 504	1 037 193 963	1 129 340 264	782 325 753
	Udara	99 410	31 400 787	30 273 529	33 556 843
ZIMBABWE		77 997 588	147 040 656	33 510 601	67 639 243
	Laut	77 996 974	147 032 819	33 509 882	67 630 896
	Udara	614	7 837	719	8 347
ZAMBIA		1 189 262	2 371 796	2 184 671	7 005 022
	Laut	1 189 240	2 371 430	2 183 011	7 002 539
	Udara	22	366	1 660	2 483
MALAWI		2 943 837	14 559 344	1 316 080	4 991 312
	Laut	2 943 261	14 553 016	1 315 945	4 989 797
	Udara	576	6 328	135	1 515
KOMORO		523 924	3 978 669	25 006	160 934
	Laut	523 893	3 968 801	25 000	157 500
	Udara	31	9 868	6	3 434
BURUNDI		780	7 931	252	2 788
	Laut	780	7 931	249	2 721
	Udara	0	0	3	67
MAURITIUS		4 362 863	4 106 752	2 760 195	4 218 686
	Laut	1 457 533	2 744 636	2 751 449	3 885 400
	Udara	2 905 330	1 362 116	8 746	333 286
RWANDA		1 829	125 470	4 856	103 686
	Laut	887	13 756	4 723	42 220
	Udara	942	111 714	133	61 466
MAYOTTE		15	136	133	3 274
	Laut	15	136	131	3 233
	Udara	0	0	2	41
KONGO		344 832 252	183 241 234	2 210 094	6 364 725
	Laut	344 831 877	183 216 150	2 210 042	6 361 407
	Udara	375	25 084	52	3 318

Negara Asal	Moda Transportasi	2018		2019	
		Berat	Nilai	Berat	Nilai
		(Juta Kg)	(Juta US\$)	(Juta Kg)	(Juta US\$)
(1)	(2)	(3)	(4)	(5)	(6)
SOUTH SUDAN		525	5 787	17	118
	Laut	525	5 787	16	117
	Udara	0	0	1	1
AUSTRALIA		17 192 202 628	5 825 541 490	16 546 524 680	5 515 309 298
	Laut	17 185 190 166	5 505 705 834	16 539 790 396	5 314 192 544
	Udara	7 012 462	319 835 656	6 734 284	201 116 754
SELANDIA BARU		723 746 761	808 441 801	843 348 671	763 597 714
	Laut	723 249 978	794 722 080	842 487 944	740 157 899
	Udara	496 783	13 719 721	860 727	23 439 815
MIKRONESIA		0	0	2 878 921	3 902 940
	Laut	0	0	2 878 921	3 902 940
GUAM		71	7 024	18	184
	Laut	26	1 292	0	0
	Udara	45	5 732	18	184
BELAU		297	27 955	81	8 542
	Laut	0	0	0	0
	Udara	297	27 955	81	8 542
NAURU		6 715	109 096	242	16 472
	Laut	6 631	90 860	0	0
	Udara	84	18 236	242	16 472
KALEDONIA BARU		2 433 115	892 618	662 248	152 488
	Laut	2 433 031	845 350	661 955	150 086
	Udara	84	47 268	293	2 402
NIUE		216 706 743	129 206 010	94 804 141	58 750 571
	Laut	216 706 743	129 206 010	94 804 000	58 745 000
	Udara	0	0	141	5 571
NORTHERN MARIANA ISLANDS		8 236	24 927	9	113
	Laut	8 235	24 926	3	78
	Udara	1	1	6	35

Negara Asal	Moda Transportasi	2018		2019	
		Berat	Nilai	Berat	Nilai
		(Juta Kg)	(Juta US\$)	(Juta Kg)	(Juta US\$)
(1)	(2)	(3)	(4)	(5)	(6)
SAINT VINCENT DAN GRENADIN		60 490	179 061	183 146	439 251
	Laut	60 480	178 375	183 141	436 932
	Udara	10	686	5	2 319
VANUATU		525 088	736 140	582 872	671 835
	Laut	525 000	728 982	582 767	661 795
	Udara	88	7 158	105	10 040
WALLIS AND FUTUNA ISLANDS		0	0	0	0
	Udara	0	0	0	0
BRITISH INDIAN OCEAN TERRITORY		3	354	1 073	40 657
	Laut	1	287	0	0
	Udara	2	67	1 073	40 657
AMERICAN SAMOA		50 064 167	35 953 955	249 615	676 234
	Laut	50 063 767	35 769 003	249 156	662 663
	Udara	400	184 952	459	13 571
COOK ISLANDS		23 344	210 479	47 167	262 220
	Laut	23 004	200 755	46 678	254 403
	Udara	340	9 724	489	7 817
FIJI		1 730 034	869 023	700 340	906 259
	Laut	1 727 810	815 113	699 786	890 169
	Udara	2 224	53 910	554	16 090
KIRIBATI		9	144	1 465 819	1 035 873
	Laut	0	0	1 465 819	1 035 873
	Udara	9	144	0	0
MARSHALL (KEPULAUAN)		149 967 181	57 086 917	206 144 482	118 090 361
	Laut	149 967 119	57 084 958	206 144 397	118 064 557
	Udara	62	1 959	85	25 804
SAMOA		281 420	1 088 208	1 216 357	2 875 938
	Laut	280 520	1 058 446	1 202 303	2 029 496
	Udara	900	29 762	14 054	846 442

Negara Asal	Moda Transportasi	2018		2019	
		Berat	Nilai	Berat	Nilai
		(Juta Kg)	(Juta US\$)	(Juta Kg)	(Juta US\$)
(1)	(2)	(3)	(4)	(5)	(6)
KEPULAUAN SOLOMON		1 217 834	2 616 960	1 948 971	2 624 936
	Laut	1 217 603	2 613 340	1 931 953	2 605 641
	Udara	231	3 620	17 018	19 295
TONGA		1	137	14	100
	Udara	1	137	14	100
TUVALU		9	771	4 831	7 500 000
	Laut	0	0	4 831	7 500 000
	Udara	9	771	0	0
CHRISTMAS ISLANDS		39 800 008	4 738 817	31 808 591	3 549 359
	Laut	39 800 000	4 738 476	31 808 582	3 546 479
	Udara	8	341	9	2 880
U.S MINOR OUTLYING ISLAND		28	802	234	38 518
	Laut	23	481	26	931
	Udara	5	321	208	37 587
COCOS (KEELING) ISLANDS		7 050	57 412	27 242	26 348
	Laut	7 049	57 378	27 225	23 042
	Udara	1	34	17	3 306
TOKELAU		157 075	1 507 573	185 177	672 137
	Laut	155 641	1 483 642	182 489	580 084
	Udara	1 434	23 931	2 688	92 053
HEARD ISLAND AND MCDONALD ISLA		67	1 193	0	0
	Laut	67	1 193	0	0
PITCAIRN		1	35	60	3 282
	Laut	0	0	55	2 843
	Udara	1	35	5	439
FRENCH SOUTHERN TERRITORIES		0	0	12	446
	Laut	0	0	4	267
	Udara	0	0	8	179

Negara Asal	Moda Transportasi	2018		2019	
		Berat	Nilai	Berat	Nilai
		(Juta Kg)	(Juta US\$)	(Juta Kg)	(Juta US\$)
(1)	(2)	(3)	(4)	(5)	(6)
TIMOR LESTE		3 855 673	3 699 060	5 941 045	6 593 640
	Laut	3 851 978	3 318 662	5 940 846	6 576 730
	Udara	3 695	380 398	199	16 910
ANTARTICA		8 569	974 110	603	23 512
	Laut	471	9 448	32	158
	Udara	8 098	964 662	571	23 354
AMERIKA SERIKAT		11 020 368 749	10 176 226 694	11 826 941 949	9 261 642 558
	Laut	10 999 975 852	8 364 427 272	11 800 485 050	7 763 527 023
	Udara	20 392 897	1 811 799 422	26 456 899	1 498 115 535
KANADA		4 623 696 388	1 840 749 445	4 366 647 579	1 838 716 961
	Laut	4 622 774 530	1 714 971 587	4 365 817 692	1 672 459 868
	Udara	921 858	125 777 858	829 887	166 257 093
MEKSIKO		60 941 586	287 319 730	54 573 122	265 713 898
	Laut	59 932 282	178 082 678	53 581 286	169 354 976
	Udara	1 009 304	109 237 052	991 836	96 358 922
GUATEMALA		792 436	865 993	1 797 681	1 190 524
	Laut	791 031	781 313	1 794 765	1 056 525
	Udara	1 405	84 680	2 916	133 999
HONDURAS		3 131 835	2 085 489	757 409	1 432 556
	Laut	3 121 455	1 739 014	751 250	1 205 374
	Udara	10 380	346 475	6 159	227 182
NIKARAGUA		36 358	476 718	44 068	196 977
	Laut	31 827	368 320	43 582	172 637
	Udara	4 531	108 398	486	24 340
PANAMA		74 842 365	45 433 326	37 992 142	29 179 800
	Laut	74 841 561	45 359 097	37 990 551	29 047 230
	Udara	804	74 229	1 591	132 570
KUBA		385 307	995 302	48 537	434 462
	Laut	384 886	643 243	38 762	217 906
	Udara	421	352 059	9 775	216 556

Negara Asal	Moda Transportasi	2018		2019	
		Berat	Nilai	Berat	Nilai
		(Juta Kg)	(Juta US\$)	(Juta Kg)	(Juta US\$)
(1)	(2)	(3)	(4)	(5)	(6)
CURACAO		0	0	1	70
	Udara	0	0	1	70
SURINAME		323 053	241 335	1 343 902	905 816
	Laut	322 735	222 323	1 343 781	887 912
	Udara	318	19 012	121	17 904
CILE		160 647 707	115 105 073	224 072 303	149 101 295
	Laut	159 910 693	113 846 085	223 792 908	148 280 569
	Udara	737 014	1 258 988	279 395	820 726
VENEZUELA		2 525 188	10 471 498	4 216 377	6 004 749
	Laut	2 524 782	10 451 385	4 194 786	5 931 111
	Udara	406	20 113	21 591	73 638
ARGENTINA		3 686 657 307	1 441 578 411	5 568 537 586	1 818 251 456
	Laut	3 686 475 654	1 435 665 838	5 568 325 206	1 810 760 580
	Udara	181 653	5 912 573	212 380	7 490 876
BRASIL		3 506 175 944	1 802 544 367	3 165 875 288	1 940 387 546
	Laut	3 504 981 512	1 739 987 515	3 165 261 862	1 894 645 953
	Udara	1 194 432	62 556 852	613 426	45 741 593
KOLOMBIA		6 154 268	18 026 322	5 451 401	12 784 767
	Laut	6 138 240	17 195 121	5 434 509	12 032 447
	Udara	16 028	831 201	16 892	752 320
BOLIVIA		3 039 367	1 860 849	5 227 678	2 565 425
	Laut	3 032 164	1 723 814	5 227 255	2 536 817
	Udara	7 203	137 035	423	28 608
URUGUAY		14 460 514	9 169 781	43 752 530	20 096 132
	Laut	14 459 983	9 151 894	43 752 385	20 083 660
	Udara	531	17 887	145	12 472
PARAGUAY		193 778 736	91 618 076	68 021 473	28 117 068
	Laut	193 778 533	91 608 861	68 021 344	28 112 844
	Udara	203	9 215	129	4 224

Negara Asal	Moda Transportasi	2018		2019	
		Berat	Nilai	Berat	Nilai
		(Juta Kg)	(Juta US\$)	(Juta Kg)	(Juta US\$)
(1)	(2)	(3)	(4)	(5)	(6)
EKUADOR		64 134 314	150 974 462	66 262 085	165 038 447
	Laut	64 030 939	149 858 738	66 136 965	163 959 098
	Udara	103 375	1 115 724	125 120	1 079 349
PERU		185 344 720	56 458 840	25 811 856	68 527 776
	Laut	185 331 645	55 186 551	25 797 722	66 582 822
	Udara	13 075	1 272 289	14 134	1 944 954
GUYANA		371	8 186	357	31 744
	Laut	302	3 120	0	0
	Udara	69	5 066	357	31 744
TRINIDAD DAN TOBAGO		2 083	57 938	2 007 268	1 004 497
	Laut	1 962	43 773	2 002 447	993 096
	Udara	121	14 165	4 821	11 401
BAHAMA		55 630	46 586	176 423	168 555
	Laut	55 564	45 512	176 367	167 652
	Udara	66	1 074	56	903
JAMAICA		461 336	252 456	169 570	194 631
	Laut	461 237	249 716	161 329	179 264
	Udara	99	2 740	8 241	15 367
PUERTO RIKO		4 829 849	36 059 654	9 007 773	57 254 535
	Laut	4 756 187	9 105 538	8 967 720	35 528 646
	Udara	73 662	26 954 116	40 053	21 725 889
BELIZE		329 220	873 314	3 761	101 827
	Laut	327 096	840 618	3 201	24 269
	Udara	2 124	32 696	560	77 558
REPUBLIK DOMINIKA		3 242 906	14 731 115	14 800 776	28 615 130
	Laut	3 233 474	12 950 742	14 789 634	26 608 113
	Udara	9 432	1 780 373	11 142	2 007 017
EL SALVADOR		218 470	1 100 885	495 210	880 320
	Laut	216 397	807 134	491 367	575 859
	Udara	2 073	293 751	3 843	304 461

Negara Asal	Moda Transportasi	2018		2019	
		Berat	Nilai	Berat	Nilai
		(Juta Kg)	(Juta US\$)	(Juta Kg)	(Juta US\$)
(1)	(2)	(3)	(4)	(5)	(6)
KOSTA RIKA		391 967	3 247 210	2 001 953	3 635 717
	Laut	378 206	941 400	1 989 568	1 173 014
	Udara	13 761	2 305 810	12 385	2 462 703
HAITI		6 185	283 548	62 089	323 027
	Laut	4 910	196 982	60 861	261 432
	Udara	1 275	86 566	1 228	61 595
BARBADOS		22 953	173 748	46 306	184 148
	Laut	20 933	128 518	42 909	132 812
	Udara	2 020	45 230	3 397	51 336
ANTIGUA DAN BARBUDA		78	2 872	32	1 288
	Laut	68	1 324	21	652
	Udara	10	1 548	11	636
ANGUILLA		240 028	906 424	1 120	217 412
	Laut	239 587	860 782	1 021	216 338
	Udara	441	45 642	99	1 074
ARUBA		2 786	17 271	506 345	74 302
	Laut	2 778	17 131	506 320	70 886
	Udara	8	140	25	3 416
BERMUDA		34	501	25	635
	Laut	1	76	0	0
	Udara	33	425	25	635
TANJUNG VERDE		23 989	130 123	2 179	21 475
	Laut	23 938	125 855	2 152	17 966
	Udara	51	4 268	27	3 509
KEPULAUAN CAYMAN		27	20 497	96 714	57 468
	Laut	23	20 388	96 707	57 057
	Udara	4	109	7	411
DOMINICA		4 751 262	9 419 924	399	16 333
	Laut	4 751 064	9 405 449	283	7 938
	Udara	198	14 475	116	8 395

Negara Asal	Moda Transportasi	2018		2019	
		Berat	Nilai	Berat	Nilai
		(Juta Kg)	(Juta US\$)	(Juta Kg)	(Juta US\$)
(1)	(2)	(3)	(4)	(5)	(6)
KEPULAUAN FALKLAND		67 425	183 587	12	1 814
	Laut	67 425	183 587	0	0
	Udara	0	0	12	1 814
GUYANA PRANCIS		2 401	250 423	23	651
	Laut	2 302	248 061	0	0
	Udara	99	2 362	23	651
POLINESIA PRANCIS		104 513	54 216	86 353	49 179
	Laut	104 500	52 889	86 003	43 077
	Udara	13	1 327	350	6 102
GRINLANDIA		8	2 406	66 581	318 681
	Laut	0	0	66 579	318 474
	Udara	8	2 406	2	207
GRENADA		18 283	53 011	191	1 518
	Laut	18 276	52 723	190	1 387
	Udara	7	288	1	131
MARTINIK		1 523 072	254 773	1	60
	Laut	1 523 072	254 773	0	0
	Udara	0	0	1	60
ANTILLA BELANDA		93 779	202 842	492 809	616 874
	Laut	93 302	184 674	492 101	566 367
	Udara	477	18 168	708	50 507
NORFOLK ISLANDS		3 074	21 509	31 886	73 155
	Laut	3 074	21 509	31 886	73 155
SANTA LUSIA		151	6 555	22 024	12 986
	Laut	140	6 395	22 020	12 776
	Udara	11	160	4	210
SAN MARINO		2 494	27 010	39 863	158 209
	Laut	2 458	15 133	39 676	114 812
	Udara	36	11 877	187	43 397

Negara Asal	Moda Transportasi	2018		2019	
		Berat	Nilai	Berat	Nilai
		(Juta Kg)	(Juta US\$)	(Juta Kg)	(Juta US\$)
(1)	(2)	(3)	(4)	(5)	(6)
TURKS DAN KEPULAUAN CAICOS		2	347	156	701
	Laut	0	0	155	282
	Udara	2	347	1	419
GUADELOUPE		1 750 800	1 413 197	136	14 199
	Laut	1 750 572	1 392 303	0	0
	Udara	228	20 894	136	14 199
SAINT KITTS DAN NEVIS		12	984	1	1 497
	Udara	12	984	1	1 497
MONTSERRAT		42	1 098	169	29 049
	Laut	41	1 096	123	3 251
	Udara	1	2	46	25 798
KEPULAUAN VIRGIN (BRITISH)		743 752	2 018 028	387 553	9 284 099
	Laut	738 655	1 787 099	380 054	9 111 051
	Udara	5 097	230 929	7 499	173 048
KEPULAUAN VIRGIN (US)		61 726	139 861	75 495	268 457
	Laut	61 641	121 709	75 200	249 562
	Udara	85	18 152	295	18 895
SAINT BARTHELEMY		6 024	64 247	28 119	327 290
	Laut	3 734	40 050	26 598	307 059
	Udara	2 290	24 197	1 521	20 231
SINT MAARTEN (DUTCH PART)		0	0	1	951
	Udara	0	0	1	951
INGGRIS		896 046 278	1 212 526 451	864 728 724	1 048 644 118
	Laut	891 338 173	825 327 185	861 896 937	663 440 469
	Udara	4 708 105	387 199 266	2 831 787	385 203 649
BELANDA		825 343 079	1 239 253 787	387 513 317	832 012 074
	Laut	821 808 735	1 107 857 988	383 850 515	687 157 437
	Udara	3 534 344	131 395 799	3 662 802	144 854 637

Negara Asal	Moda Transportasi	2018		2019	
		Berat	Nilai	Berat	Nilai
		(Juta Kg)	(Juta US\$)	(Juta Kg)	(Juta US\$)
(1)	(2)	(3)	(4)	(5)	(6)
PRANCIS		355 982 159	1 655 310 417	440 896 647	1 424 313 210
	Laut	351 553 939	1 090 681 800	437 511 730	902 035 155
	Udara	4 428 220	564 628 617	3 384 917	522 278 055
JERMAN		830 790 853	3 972 967 498	691 215 015	3 476 535 204
	Laut	817 126 236	3 043 952 702	680 093 413	2 594 988 136
	Udara	13 664 617	929 014 796	11 121 602	881 547 068
AUSTRIA		71 095 638	382 016 442	45 596 390	255 154 940
	Laut	70 065 766	314 166 889	44 999 561	195 800 971
	Udara	1 029 872	67 849 553	596 829	59 353 969
BELGIA		324 473 971	603 378 432	440 537 805	633 560 991
	Laut	323 400 158	529 658 066	439 556 702	546 049 759
	Udara	1 073 813	73 720 366	981 103	87 511 232
SWISS		140 168 080	874 108 863	213 226 384	695 875 260
	Laut	138 271 518	390 995 606	211 725 463	359 434 709
	Udara	1 896 562	483 113 257	1 500 921	336 440 551
LUKSEMBURG		4 442 397	21 174 616	2 298 450	14 879 145
	Laut	4 351 006	15 911 243	2 023 887	10 592 963
	Udara	91 391	5 263 373	274 563	4 286 182
GIBRALTAR		50	2 276	4	542
	Udara	50	2 276	4	542
MONAKO		7 496	508 805	12 280	493 153
	Laut	5 588	308 568	9 034	339 310
	Udara	1 908	200 237	3 246	153 843
DENMARK		26 039 758	202 469 742	35 245 233	204 770 700
	Laut	25 289 793	158 556 953	34 525 715	147 819 773
	Udara	749 965	43 912 789	719 518	56 950 927
NORWEGIA		202 670 728	181 908 646	153 311 715	198 525 614
	Laut	199 658 797	144 144 567	149 544 229	146 468 198
	Udara	3 011 931	37 764 079	3 767 486	52 057 416

Negara Asal	Moda Transportasi	2018		2019	
		Berat	Nilai	Berat	Nilai
		(Juta Kg)	(Juta US\$)	(Juta Kg)	(Juta US\$)
(1)	(2)	(3)	(4)	(5)	(6)
SWEDIA		216 784 033	705 130 663	210 574 276	562 521 020
	Laut	214 605 227	553 213 588	209 162 112	458 574 944
	Udara	2 178 806	151 917 075	1 412 164	103 946 076
FINLANDIA		90 243 068	663 312 257	127 755 649	506 785 256
	Laut	88 954 868	538 531 751	126 194 034	422 568 289
	Udara	1 288 200	124 780 506	1 561 615	84 216 967
IRLANDIA		46 393 045	160 250 383	46 946 338	149 323 751
	Laut	46 030 030	41 269 987	46 393 564	54 110 595
	Udara	363 015	118 980 396	552 774	95 213 156
ITALIA		741 465 482	1 840 325 507	714 757 101	1 776 576 341
	Laut	735 790 865	1 445 818 001	709 642 106	1 400 353 455
	Udara	5 674 617	394 507 506	5 114 995	376 222 886
SPANYOL		170 628 813	681 524 185	205 192 992	
	Laut	168 705 880	521 869 096	202 364 131	497 919 328
	Udara	1 922 933	159 655 089	2 828 861	116 656 177
					614 575 505
PORTUGAL		10 291 762	40 862 634	35 895 573	45 237 424
	Laut	9 902 533	21 773 343	35 492 132	26 898 284
	Udara	389 229	19 089 291	403 441	18 339 140
ISLANDIA		2 175 666	6 607 856	2 267 753	7 318 972
	Laut	2 173 942	6 463 302	2 266 526	7 232 152
	Udara	1 724	144 554	1 227	86 820
YUNANI		210 610 088	90 748 054	167 983 665	100 385 803
	Laut	210 576 995	87 487 945	167 952 854	98 414 057
	Udara	33 093	3 260 109	30 811	1 971 746
VATIKAN		20 167	34 307	10 843	21 105
	Laut	20 166	34 227	10 625	17 026
	Udara	1	80	218	4 079
ANDORRA		801	40 190	17 697	47 939
	Laut	28	1 017	17 649	46 116
	Udara	773	39 173	48	1 823

Negara Asal	Moda Transportasi	2018		2019	
		Berat	Nilai	Berat	Nilai
		(Juta Kg)	(Juta US\$)	(Juta Kg)	(Juta US\$)
(1)	(2)	(3)	(4)	(5)	(6)
LIECHTENSTEN		229 674	2 108 917	8 686	394 465
	Laut	228 470	1 974 716	7 967	283 807
	Udara	1 204	134 201	719	110 658
HUNGARIA		4 443 532	74 672 535	4 481 957	99 497 777
	Laut	4 188 995	51 934 565	4 165 826	62 617 909
	Udara	254 537	22 737 970	316 131	36 879 868
POLANDIA		76 733 530	178 295 058	208 523 841	224 809 763
	Laut	76 165 417	151 499 859	208 032 590	199 357 978
	Udara	568 113	26 795 199	491 251	25 451 785
RUMANIA		17 289 343	37 408 546	4 335 808	24 208 170
	Laut	17 093 303	27 283 053	4 170 445	16 082 446
	Udara	196 040	10 125 493	165 363	8 125 724
BULGARIA		31 761 047	68 761 185	191 972 846	97 809 409
	Laut	31 631 295	41 766 816	191 840 036	74 426 457
	Udara	129 752	26 994 369	132 810	23 382 952
ALBANIA		8 902	310 858	203 739	468 169
	Laut	4 270	92 538	199 750	234 700
	Udara	4 632	218 320	3 989	233 469
ARMENIA		248 168	457 465	303	42 550
	Laut	247 925	442 237	218	40 080
	Udara	243	15 228	85	2 470
AZERBAIJAN		884 335 117	437 135 539	1 824	12 336
	Laut	884 334 942	437 126 732	1 805	11 027
	Udara	175	8 807	19	1 309
BELARUS		740 028 156	217 569 683	641 702 674	207 157 483
	Laut	740 006 954	207 688 974	624 134 159	193 296 809
	Udara	21 202	9 880 709	17 568 515	13 860 674
KAZAKSTAN		9 474 437	26 738 635	118 040 255	141 804 812
	Laut	9 473 857	26 684 232	118 035 883	141 699 635
	Udara	580	54 403	4 372	105 177

Negara Asal	Moda Transportasi	2018		2019	
		Berat	Nilai	Berat	Nilai
		(Juta Kg)	(Juta US\$)	(Juta Kg)	(Juta US\$)
(1)	(2)	(3)	(4)	(5)	(6)
KIRGISTAN		22 485 318	15 747 422	30 137	95 548
	Laut	22 484 113	15 678 897	29 652	70 512
	Udara	1 205	68 525	485	25 036
MOLDOVA		57 338 570	13 769 406	129 988 810	32 469 406
	Laut	57 333 125	13 540 824	129 983 356	32 239 946
	Udara	5 445	228 582	5 454	229 460
TAJIKISTAN		1 502	15 710	33 753	28 413
	Laut	1 492	13 926	33 683	27 399
	Udara	10	1 784	70	1 014
TURKMENISTAN		3 068 769	475 728	41 708	57 581
	Laut	3 068 765	474 855	41 704	57 463
	Udara	4	873	4	118
UKRAINA		2 848 225 028	822 834 548	3 567 686 774	1 008 186 629
	Laut	2 848 196 285	820 375 934	3 567 651 036	1 004 279 903
	Udara	28 743	2 458 614	35 738	3 906 726
UZBEKISTAN		178 293 090	55 835 326	53 922 127	22 503 662
	Laut	178 292 093	55 819 158	53 920 203	22 458 721
	Udara	997	16 168	1 924	44 941
LITUANIA		54 809 550	30 151 914	109 161 443	46 315 522
	Laut	54 744 215	24 968 957	106 801 247	42 934 554
	Udara	65 335	5 182 957	2 360 196	3 380 968
LATVIA		5 944 457	20 147 244	24 487 036	31 420 504
	Laut	5 841 816	6 220 289	24 376 517	16 791 293
	Udara	102 641	13 926 955	110 519	14 629 211
ESTONIA		3 986 689	28 517 363	2 695 901	24 401 555
	Laut	3 875 344	7 236 694	2 583 661	5 635 832
	Udara	111 345	21 280 669	112 240	18 765 723
GEORGIA		128 083	675 133	400 813	5 570 793
	Laut	119 848	484 304	381 845	4 076 930
	Udara	8 235	190 829	18 968	1 493 863

Negara Asal	Moda Transportasi	2018		2019	
		Berat	Nilai	Berat	Nilai
		(Juta Kg)	(Juta US\$)	(Juta Kg)	(Juta US\$)
(1)	(2)	(3)	(4)	(5)	(6)
KROASIA		2 718 921	39 258 669	3 227 393	8 078 888
	Laut	2 643 590	9 480 427	3 186 494	5 241 701
	Udara	75 331	29 778 242	40 899	2 837 187
BOSNIA-HERZEGOVINA		57 201	762 247	48 439	956 611
	Laut	53 389	594 378	41 752	572 993
	Udara	3 812	167 869	6 687	383 618
MALTA		1 460 457	4 962 416	754 698	10 814 539
	Laut	1 450 095	517 151	748 266	7 355 156
	Darat	1	47 129	0	0
	Udara	10 361	4 398 136	6 432	3 459 383
SLOVAKIA		2 003 953	19 089 147	2 384 999	22 360 344
	Laut	1 927 793	14 767 662	2 180 548	17 541 792
	Udara	76 160	4 321 485	204 451	4 818 552
SLOVENIA		4 271 536	17 275 154	11 138 696	21 501 559
	Laut	4 177 699	11 830 984	10 944 297	14 967 659
	Udara	93 837	5 444 170	194 399	6 533 900
REPUBLIK CIESKA		19 132 872	151 068 257	22 137 601	191 519 118
	Laut	18 290 862	114 373 137	21 613 627	144 497 030
	Udara	842 010	36 695 120	523 974	47 022 088
SOUTH GEORGIA DAN THE SOUTH SA		1	1 329	7	3 153
	Udara	1	1 329	7	3 153
MAKEDONIA		1 129 373	7 023 566	341 409	2 760 869
	Laut	1 127 876	6 956 158	339 791	2 663 725
	Udara	1 497	67 408	1 618	97 144
KEPULAUAN FAEROE		248	16 753	104	13 759
	Udara	248	16 753	104	13 759
RUSIA		4 316 755 134	1 551 117 789	3 560 182 280	1 204 459 341
	Laut	4 316 547 645	1 506 763 196	3 560 066 691	1 192 538 548
	Udara	207 489	44 354 593	115 589	11 920 793

Negara Asal	Moda Transportasi	2018		2019	
		Berat	Nilai	Berat	Nilai
		(Juta Kg)	(Juta US\$)	(Juta Kg)	(Juta US\$)
(1)	(2)	(3)	(4)	(5)	(6)
SERBIA		775 562	37 306 656	255 784	11 005 361
	Laut	544 452	22 702 306	213 610	3 720 731
	Udara	231 110	14 604 350	42 174	7 284 630
MONTENEGRO		8 584	3 846 361	16 592	345 557
	Laut	2 573	71 812	16 342	40 734
	Udara	6 011	3 774 549	250	304 823
KOSOVO		278	5 714	96	2 933
	Laut	270	5 520	9	265
	Udara	8	194	87	2 668
GUERNSEY		0	0	1	81
	Udara	0	0	1	81
ISLE OF MAN		2 539	21 783	383	8 842
	Laut	0	0	2	23
	Udara	2 539	21 783	381	8 819
JERSEY		11	3 389	50	1 605
	Udara	11	3 389	50	1 605
Total Impor		171 719 425 487	188 711 350 191	162 628 732 058	171 275 736 997

Tabel 4. Impor Menurut Golongan Barang dan Moda Transportasi. 2018-2019

HS 2 Dijit	Deskripsi	Moda Transportasi	2018		2019	
			Berat (Kg)	Nilai (US\$)	Berat (Kg)	Nilai (US\$)
(1)	(2)	(3)	(4)	(5)	(6)	(7)
01	Binatang Hidup		206 193 087	608 899 739	224 577 518	631 124 330
		Laut	204 648 288	567 095 339	223 853 958	594 246 809
		Udara	1 544 799	41 804 400	723 560	36 877 521
02	Daging Hewan		210 280 174	724 703 343	265 670 518	850 231 894
		Laut	209 203 102	706 030 731	264 382 664	830 322 715
		Udara	1 077 072	18 672 612	1 287 854	19 909 179
03	Ikan dan Udang		149 138 749	290 777 206	116 858 984	299 109 919
		Laut	144 908 837	243 383 509	112 097 669	250 396 878
		Udara	4 229 912	47 393 697	4 761 315	48 713 041
04	Susu, Mentega, Telur		438 233 082	1 014 479 401	465 864 862	1 143 427 826
		Laut	437 150 858	1 008 161 150	464 708 771	1 137 453 405
		Udara	1 082 224	6 318 251	1 156 091	5 974 421
05	Produk Hewani		70 911 786	162 442 345	64 995 058	171 887 798
		Laut	70 862 373	158 935 767	64 947 450	169 315 179
		Udara	49 413	3 506 578	47 608	2 572 619
06	Pohon hidup, dan Bunga Potong		1 962 539	7 221 422	1 917 979	9 341 589
		Laut	1 340 047	2 067 292	1 214 964	2 632 690
		Udara	622 492	5 154 130	703 015	6 708 899
07	Sayuran		904 789 320	738 281 786	770 378 207	770 135 432
		Laut	904 308 628	736 671 768	769 717 928	768 082 973
		Udara	480 692	1 610 018	660 279	2 052 459
08	Buah-buahan		662 753 181	1 310 873 646	724 131 065	1 486 010 749
		Laut	661 241 313	1 301 176 844	722 617 263	1 475 376 665
		Udara	1 511 868	9 696 802	1 513 802	10 634 084
09	Kopi, Teh, Rempah-rempah		177 795 354	392 513 397	148 888 924	262 211 424
		Laut	177 401 195	384 240 811	148 807 799	259 731 273
		Udara	394 159	8 272 586	81 125	2 480 151
10	Gandum-gandum		13 160 092 889	3 795 041 137	12 243 752 323	3 237 323 432
		Laut	13 160 007 277	3 794 587 121	12 243 645 905	3 236 687 863
		Udara	85 612	454 016	106 418	635 569

HS 2 Dijit	Deskripsi	Moda Transportasi	2018		2019	
			Berat (Kg)	Nilai (US\$)	Berat (Kg)	Nilai (US\$)
(1)	(2)	(3)	(4)	(5)	(6)	(7)
11	Hasil Penggilingan		1 005 089 065	451 583 453	971 508 166	418 272 602
		Laut	1 005 076 049	451 520 386	971 476 911	418 115 974
		Udara	13 016	63 067	31 255	156 628
12	Biji-bijian berminyak		2 955 822 546	1 515 795 602	3 051 401 513	1 489 503 808
		Laut	2 953 587 603	1 510 149 971	3 038 728 744	1 478 823 125
		Udara	2 234 943	5 645 631	12 672 769	10 680 683
13	Lak, Getah dan Damar		10 986 692	90 336 421	10 806 406	85 527 339
		Laut	10 586 945	69 709 032	10 478 120	66 698 583
		Udara	399 747	20 627 389	328 286	18 828 756
14	Bahan-bahan Nabati		1 502 277	1 601 375	1 849 449	2 121 982
		Laut	1 501 680	1 588 053	1 835 123	2 107 236
		Udara	597	13 322	14 326	14 746
15	Lemak & Minyak Hewan / Nabati		134 674 565	207 894 504	251 953 148	250 867 913
		Laut	134 547 897	203 485 083	251 838 348	247 144 828
		Udara	126 668	4 409 421	114 800	3 723 085
16	Daging dan Ikan Olahan		14 298 190	47 264 798	12 925 640	54 843 615
		Laut	14 276 580	46 908 946	12 909 804	54 409 694
		Udara	21 610	355 852	15 836	433 921
17	Gula dan Kembang Gula		5 623 309 551	2 125 493 933	4 613 790 248	1 679 459 717
		Laut	5 622 583 375	2 122 740 277	4 613 636 950	1 678 370 398
		Udara	726 176	2 753 656	153 298	1 089 319
18	Kakao / Coklat		289 001 819	706 786 605	309 737 336	775 983 601
		Laut	288 682 846	703 915 794	309 601 400	774 275 066
		Udara	318 973	2 870 811	135 936	1 708 535
19	Olahan dari Tepung		141 037 004	404 344 713	301 762 230	487 487 765
		Laut	139 816 507	395 643 885	299 933 644	472 749 807
		Udara	1 220 497	8 700 828	1 828 586	14 737 958
20	Olahan dari Buah-buahan / Sayuran		137 146 650	208 249 612	156 519 431	224 846 188
		Laut	136 790 833	203 818 562	156 272 595	221 563 096
		Udara	355 817	4 431 050	246 836	3 283 092
21	Berbagai Makanan Olahan		280 866 318	900 922 779	237 418 528	824 650 711
		Laut	279 546 702	862 471 075	236 191 451	776 500 648
		Udara	1 319 616	38 451 704	1 227 077	48 150 063

HS 2 Dijit	Deskripsi	Moda Transportasi	2018		2019	
			Berat (Kg)	Nilai (US\$)	Berat (Kg)	Nilai (US\$)
(1)	(2)	(3)	(4)	(5)	(6)	(7)
22	Minuman		243 049 086	208 618 386	159 027 610	136 304 130
		Laut	242 695 543	206 428 523	155 939 396	127 112 074
		Udara	353 543	2 189 863	3 088 214	9 192 056
23	Ampas / Sisa Industri Makanan		6 735 292 187	3 057 465 042	6 555 507 471	2 649 397 943
		Laut	6 734 948 666	3 056 150 521	6 554 431 185	2 646 580 685
		Udara	343 521	1 314 521	1 076 286	2 817 258
24	Tembakau		133 514 073	793 645 312	124 272 453	689 734 044
		Laut	133 274 487	787 963 367	123 562 722	676 644 027
		Udara	239 586	5 681 945	709 731	13 090 017
25	Garam, Belerang, Kapur		12 236 033 835	975 079 077	11 353 655 701	887 543 236
		Laut	12 235 686 559	973 297 830	11 350 728 389	885 815 610
		Udara	347 276	1 781 247	2 927 312	1 727 626
26	Bijih, Kerak dan Abu Logam		6 113 646 636	545 769 653	6 008 588 882	598 203 068
		Laut	6 113 626 199	545 356 553	6 008 581 048	597 826 461
		Udara	20 437	413 100	7 834	376 607
27	Bahan Bakar Mineral		55 768 234 763	31 581 914 735	48 735 052 828	23 480 061 665
		Laut	55 760 195 641	31 468 021 775	48 638 622 951	23 290 740 140
		Lainnya	10	346 734	4	170 155
		Udara	8 039 112	113 546 226	96 429 873	189 151 370
28	Bahan Kimia Anorganik		4 301 188 833	2 056 592 450	4 130 427 883	1 898 320 161
		Laut	4 299 798 696	2 010 595 981	4 125 338 485	1 857 259 912
		Udara	1 390 137	45 996 469	5 089 398	41 060 249
29	Bahan Kimia Organik		5 009 033 884	6 925 833 801	5 095 104 091	5 818 607 630
		Laut	5 005 285 770	6 602 838 176	5 091 983 294	5 515 714 530
		Udara	3 748 114	322 995 625	3 120 797	302 893 100
30	Produk Industri Farmasi		31 325 378	990 531 346	31 325 181	912 232 257
		Laut	28 422 418	244 796 028	28 880 566	296 282 511
		Udara	2 902 960	745 735 318	2 444 615	615 949 746
31	Pupuk		8 088 231 104	1 904 390 588	6 126 885 416	1 523 650 721
		Laut	8 083 584 155	1 902 129 084	6 091 646 204	1 513 279 876
		Udara	4 646 949	2 261 504	35 239 212	10 370 845
32	Sari Bahan Samak & Celup		424 057 309	1 589 100 699	405 446 868	1 493 293 693
		Laut	421 613 880	1 514 246 974	402 704 166	1 424 951 049
		Udara	2 443 429	74 853 725	2 742 702	68 342 644

HS 2 Dijiit	Deskripsi	Moda Transportasi	2018		2019	
			Berat (Kg)	Nilai (US\$)	Berat (Kg)	Nilai (US\$)
(1)	(2)	(3)	(4)	(5)	(6)	(7)
33	Minyak Atsiri, Kosmetik Wangi-wangian		92 675 144	1 338 121 500	92 789 872	1 304 590 835
		Laut	89 757 587	1 198 899 233	89 508 438	1 153 152 287
		Udara	2 917 557	139 222 267	3 281 434	151 438 548
34	Sabun dan Preparat Pembersih		237 369 161	604 447 989	225 735 509	549 265 918
		Laut	236 200 973	590 038 110	224 863 337	533 320 759
		Udara	1 168 188	14 409 879	872 172	15 945 159
35	Perekat, Enzim		264 103 407	514 091 360	256 544 302	504 347 940
		Laut	263 506 633	494 696 593	256 103 518	482 892 158
		Udara	596 774	19 394 767	440 784	21 455 782
36	Bahan Peledak		22 443 433	112 025 440	22 919 047	91 525 562
		Laut	22 359 109	105 729 658	22 839 176	84 660 360
		Udara	84 324	6 295 782	79 871	6 865 202
37	Barang-barang Fotografi / Sinematografi		12 661 182	87 270 425	11 489 356	74 154 848
		Laut	12 485 470	81 286 558	11 361 711	68 870 678
		Udara	175 712	5 983 867	127 645	5 284 170
38	Berbagai Produk Kimia		1 333 987 248	2 669 909 921	1 501 333 442	2 601 364 101
		Laut	1 329 127 842	2 421 653 910	1 489 890 424	2 289 985 922
		Udara	4 859 406	248 256 011	11 443 018	311 378 179
39	Plastik dan Barang dari Plastik		4 864 730 209	9 210 569 067	5 093 817 436	8 784 618 690
		Laut	4 854 237 858	8 949 556 502	5 080 721 991	8 535 462 362
		Lainnya	212 493	657 165	224 522	582 255
		Udara	10 279 858	260 355 400	12 870 923	248 574 073
40	Karet dan Barang dari Karet		791 397 631	2 351 271 187	681 869 518	2 053 847 157
		Laut	775 310 701	2 214 011 520	675 100 102	1 946 571 750
		Udara	16 086 930	137 259 667	6 769 416	107 275 407
41	Jangat dan Kulit Mentah		77 293 992	505 382 852	89 921 158	508 519 566
		Laut	74 135 405	413 172 331	86 759 242	424 529 565
		Udara	3 158 587	92 210 521	3 161 916	83 990 001
42	Barang-barang dari Kulit		62 157 086	445 274 517	67 306 223	480 861 806
		Laut	61 043 553	331 672 698	65 121 906	336 820 154
		Udara	1 113 533	113 601 819	2 184 317	144 041 652

HS 2 Dijit	Deskripsi	Moda Transportasi	2018		2019	
			Berat (Kg)	Nilai (US\$)	Berat (Kg)	Nilai (US\$)
(1)	(2)	(3)	(4)	(5)	(6)	(7)
43	Kulit Berbulu		115 572	10 971 528	127 822	9 889 349
		Laut	96 997	7 141 691	94 917	6 617 271
		Udara	18 575	3 829 837	32 905	3 272 078
44	Kayu, Barang dari Kayu		1 733 497 383	447 967 227	2 573 852 507	541 341 728
		Laut	1 732 798 254	446 244 284	2 562 758 106	536 979 690
		Udara	699 129	1 722 943	11 094 401	4 362 038
45	Gabus dan Barang-barang Gabus		1 197 994	7 007 687	902 838	5 788 347
		Laut	1 173 511	6 425 354	880 201	5 342 548
		Udara	24 483	582 333	22 637	445 799
46	Jerami / Bahan Anyaman		942 663	1 600 814	239 695	753 414
		Laut	937 502	1 493 253	235 043	603 494
		Udara	5 161	107 561	4 652	149 920
47	Bubur Kertas / Pulp		4 699 291 069	1 770 438 220	4 626 138 032	1 542 629 238
		Laut	4 699 234 467	1 770 172 914	4 626 132 829	1 542 598 347
		Udara	56 602	265 306	5 203	30 891
48	Kertas / Karton		912 703 844	1 524 576 482	1 016 663 367	1 584 612 991
		Laut	907 817 165	1 453 008 452	1 012 752 156	1 512 362 484
		Udara	4 886 679	71 568 030	3 911 211	72 250 507
49	Buku dan Barang Cetak		18 652 689	197 717 826	26 473 823	172 326 096
		Laut	14 842 305	97 872 575	23 776 565	96 698 843
		Udara	3 810 384	99 845 251	2 697 258	75 627 253
50	Sutera		365 309	5 768 906	118 578	2 787 133
		Laut	347 960	5 397 399	111 198	2 501 859
		Udara	17 349	371 507	7 380	285 274
51	Wol, Bulu Hewan		4 203 015	124 294 126	3 961 444	114 627 177
		Laut	3 840 738	106 692 028	3 727 265	104 252 003
		Udara	362 277	17 602 098	234 179	10 375 174
52	Kapas		887 925 651	2 396 848 987	740 681 043	1 974 886 719
		Laut	883 660 470	2 341 232 792	736 941 286	1 939 205 055
		Udara	4 265 181	55 616 195	3 739 757	35 681 664
53	Serat Tekstil dan Barang Kertas		32 925 335	69 633 476	26 395 077	86 221 110
		Laut	32 729 459	65 584 492	26 096 572	80 416 606
		Udara	195 876	4 048 984	298 505	5 804 504

HS 2 Dijit	Deskripsi	Moda Transportasi	2018		2019	
			Berat (Kg)	Nilai (US\$)	Berat (Kg)	Nilai (US\$)
(1)	(2)	(3)	(4)	(5)	(6)	(7)
54	Filamen Buatan		445 261 761	1 745 027 751	449 497 379	1 681 025 135
		Laut	438 623 884	1 634 790 322	443 257 284	1 567 396 334
		Udara	6 637 877	110 237 429	6 240 095	113 628 801
55	Serat Stafel Buatan		523 332 572	1 485 471 955	449 857 806	1 193 448 118
		Laut	519 306 379	1 428 591 750	446 758 390	1 147 728 534
		Udara	4 026 193	56 880 205	3 099 416	45 719 584
56	Kapas Gumpalan, Tali		130 961 341	530 411 164	130 239 182	538 276 106
		Laut	129 232 961	499 775 713	128 908 987	510 467 439
		Udara	1 728 380	30 635 451	1 330 195	27 808 667
57	Permadani		28 705 721	75 742 709	34 357 352	83 136 262
		Laut	28 633 132	74 919 389	34 312 134	82 464 144
		Udara	72 589	823 320	45 218	672 118
58	Kain Tenunan Khusus		38 273 435	370 841 057	43 486 480	364 190 037
		Laut	35 566 838	280 131 553	41 065 426	282 116 192
		Udara	2 706 597	90 709 504	2 421 054	82 073 845
59	Kain Ditenun Berlapis		157 628 823	712 043 719	155 400 959	727 275 261
		Laut	155 470 373	658 102 669	153 261 416	669 732 223
		Udara	2 158 450	53 941 050	2 139 543	57 543 038
60	Kain Rajutan		194 804 959	1 552 292 657	204 515 852	1 600 016 028
		Laut	182 398 330	1 400 222 078	193 057 343	1 464 474 044
		Udara	12 406 629	152 070 579	11 458 509	135 541 984
61	Barang-barang Rajutan		38 927 795	380 345 308	40 407 083	422 106 059
		Laut	36 390 130	278 365 362	37 762 096	326 568 480
		Udara	2 537 665	101 979 946	2 644 987	95 537 579
62	Pakaian Jadi Bukan Rajutan		43 104 648	434 854 277	41 389 617	427 616 197
		Laut	39 400 468	302 717 738	37 776 866	288 923 244
		Udara	3 704 180	132 136 539	3 612 751	138 692 953
63	Kain Perca		36 971 181	133 308 547	48 811 550	164 502 197
		Laut	36 408 996	122 928 096	48 068 762	150 321 046
		Udara	562 185	10 380 451	742 788	14 181 151
64	Alas Kaki		81 254 073	746 460 844	101 869 112	873 089 286
		Laut	77 536 193	619 012 933	97 282 903	700 060 664
		Udara	3 717 880	127 447 911	4 586 209	173 028 622

HS 2 Dijit	Deskripsi	Moda Transportasi	2018		2019	
			Berat (Kg)	Nilai (US\$)	Berat (Kg)	Nilai (US\$)
(1)	(2)	(3)	(4)	(5)	(6)	(7)
65	Tutup Kepala		3 618 474	34 115 701	4 410 441	39 434 128
		Laut	3 506 927	28 648 875	4 212 366	31 953 649
		Udara	111 547	5 466 826	198 075	7 480 479
66	Payung		16 164 405	35 659 302	11 661 383	21 492 762
		Laut	16 150 848	35 402 339	11 639 418	21 341 583
		Udara	13 557	256 963	21 965	151 179
67	Bulu Unggas		5 890 014	87 202 088	8 002 680	98 534 451
		Laut	5 794 046	67 374 335	7 749 728	80 343 601
		Udara	95 968	19 827 753	252 952	18 190 850
68	Benda-benda dari Batu, Gips dan Semen		1 018 525 463	477 707 761	1 372 862 275	499 736 351
		Laut	976 730 394	438 233 217	1 010 242 165	424 720 932
		Lainnya	0	0	1 189 946	194 717
		Udara	41 795 069	39 474 544	361 430 164	74 820 702
69	Produk Keramik		1 740 034 380	638 066 284	1 580 048 551	524 829 481
		Laut	1 732 401 192	623 689 561	1 563 352 249	506 759 993
		Udara	7 633 188	14 376 723	16 696 302	18 069 488
70	Kaca & Barang dari Kaca		487 098 618	417 090 199	460 020 025	423 994 189
		Laut	485 828 408	390 617 058	458 522 716	401 643 556
		Udara	1 270 210	26 473 141	1 497 309	22 350 633
71	Perhiasan / Permata		5 610 049	2 267 406 521	6 278 113	1 918 486 659
		Laut	5 135 343	44 166 177	5 698 872	39 960 264
		Udara	474 706	2 223 240 344	579 241	1 878 526 395
72	Besi dan Baja		14 524 007 181	10 246 716 913	16 151 078 706	10 396 965 769
		Laut	14 511 326 206	10 217 519 818	16 071 078 639	10 322 386 422
		Udara	12 680 975	29 197 095	80 000 067	74 579 347
73	Benda-benda dari Besi dan Baja		1 722 602 029	3 887 614 785	1 877 886 119	3 651 318 063
		Laut	1 686 789 226	3 671 999 368	1 699 098 923	3 371 758 003
		Udara	35 812 803	215 615 417	178 787 196	279 560 060
74	Tembaga		217 020 558	1 454 355 261	211 388 656	1 308 461 042
		Laut	216 241 114	1 428 582 292	210 794 104	1 288 909 195
		Udara	779 444	25 772 969	594 552	19 551 847
75	Nikel		8 601 180	129 852 347	10 469 678	112 868 117
		Laut	8 518 182	124 834 507	10 370 761	106 701 005
		Udara	82 998	5 017 840	98 917	6 167 112

HS 2 Dijit	Deskripsi	Moda Transportasi	2018		2019	
			Berat (Kg)	Nilai (US\$)	Berat (Kg)	Nilai (US\$)
(1)	(2)	(3)	(4)	(5)	(6)	(7)
76	Aluminium		814 363 364	2 172 792 342	750 070 718	1 891 555 164
		Laut	812 272 254	2 118 355 818	748 740 795	1 854 747 434
		Udara	2 091 110	54 436 524	1 329 923	36 807 730
78	Timah Hitam		70 482 147	170 719 558	76 804 386	164 701 742
		Laut	70 474 108	170 327 382	76 793 700	164 351 667
		Udara	8 039	392 176	10 686	350 075
79	Seng		154 548 553	481 885 021	156 797 691	422 457 488
		Laut	154 277 269	480 244 565	156 497 724	420 176 757
		Udara	271 284	1 640 456	299 967	2 280 731
80	Timah		832 478	16 640 588	1 034 702	15 214 122
		Laut	812 392	15 485 462	1 013 860	14 067 111
		Udara	20 086	1 155 126	20 842	1 147 011
81	Logam Dasar Lainnya		18 383 054	145 762 682	6 409 791	88 798 902
		Laut	18 165 120	50 879 920	6 155 095	22 141 025
		Udara	217 934	94 882 762	254 696	66 657 877
82	Perkakas, Perangkat Potong		96 322 683	661 682 727	96 260 748	624 387 863
		Laut	93 645 933	453 264 879	94 382 584	438 156 674
		Udara	2 676 750	208 417 848	1 878 164	186 231 189
83	Berbagai Barang Logam Dasar		230 077 591	840 895 332	241 792 955	827 330 980
		Laut	227 450 573	773 599 745	238 594 637	769 801 252
		Udara	2 627 018	67 295 587	3 198 318	57 529 728
84	Mesin-mesin / Pesawat Mekanik		3 205 030 430	27 197 386 114	3 396 720 899	26 817 436 952
		Laut	3 142 499 956	23 848 851 001	3 279 810 984	23 538 178 561
		Lainnya	0	0	296	643 872
		Udara	62 530 474	3 348 535 113	116 909 619	3 278 614 519
85	Mesin / Peralatan Listik		1 125 027 627	21 447 576 581	1 163 011 786	20 060 541 882
		Laut	1 084 081 296	14 757 564 198	1 110 248 260	13 357 997 337
		Udara	40 946 331	6 690 012 383	52 763 526	6 702 544 545
86	Lokomotif dan Peralatan Kereta Api		103 026 592	364 764 331	47 491 698	204 733 119
		Laut	102 412 014	342 332 928	46 951 052	186 009 638
		Udara	614 578	22 431 403	540 646	18 723 481

HS 2 Dijit	Deskripsi	Moda Transportasi	2018		2019	
			Berat (Kg)	Nilai (US\$)	Berat (Kg)	Nilai (US\$)
(1)	(2)	(3)	(4)	(5)	(6)	(7)
87	Kendaraan dan Bagiannya		995 090 454	8 068 687 102	848 131 878	7 161 390 826
		Laut	983 139 460	7 836 041 419	841 548 977	6 999 272 593
		Lainnya	2 195	33 292	0	0
		Udara	11 948 799	232 612 391	6 582 901	162 118 233
88	Kapal Terbang dan Bagiannya		1 593 010	908 191 739	2 301 624	519 932 889
		Laut	916 224	292 463 807	1 785 247	62 554 112
		Udara	676 786	615 727 932	516 377	457 378 777
89	Kapal Laut dan Bangunan Terapung		919 808 090	1 303 915 988	806 424 488	937 106 489
		Laut	917 482 164	1 286 965 535	804 287 767	921 076 283
		Udara	2 325 926	16 950 453	2 136 721	16 030 206
90	Perangkat Optik		106 055 364	2 885 562 035	120 543 816	2 874 409 753
		Laut	96 122 468	1 487 587 251	111 161 997	1 530 745 857
		Udara	9 932 896	1 397 974 784	9 381 819	1 343 663 896
91	Lonceng, Arloji dan Bagiannya		10 119 874	191 872 790	10 805 407	236 819 161
		Laut	9 598 451	97 675 908	9 739 450	111 967 609
		Udara	521 423	94 196 882	1 065 957	124 851 552
92	Perangkat Musik		14 486 975	154 575 563	17 351 074	172 660 476
		Laut	14 284 490	139 673 901	17 084 948	152 248 991
		Udara	202 485	14 901 662	266 126	20 411 485
93	Senjata / Amunisi		1 594 500	313 731 103	1 170 529	138 573 282
		Laut	993 419	75 311 462	861 064	42 317 847
		Udara	601 081	238 419 641	309 465	96 255 435
94	Perabot, Penerangan Rumah		381 411 150	1 031 837 253	486 933 524	1 201 485 945
		Laut	377 383 917	980 449 663	476 957 916	1 152 040 300
		Udara	4 027 233	51 387 590	9 975 608	49 445 645
95	Mainan		89 514 996	428 717 693	90 918 364	430 886 315
		Laut	89 093 352	412 057 727	90 343 425	413 755 087
		Udara	421 644	16 659 966	574 939	17 131 228
96	Berbagai Barang Buatan Pabrik		105 948 559	629 899 018	114 454 012	636 059 982
		Laut	103 970 207	553 017 684	112 415 681	556 963 374
		Udara	1 978 352	76 881 334	2 038 331	79 096 608

HS 2 Dijit	Deskripsi	Moda Transportasi	2018		2019	
			Berat (Kg)	Nilai (US\$)	Berat (Kg)	Nilai (US\$)
(1)	(2)	(3)	(4)	(5)	(6)	(7)
97	Hasil Karya Seni		346 437	2 455 365	463 924	6 484 737
		Laut	321 370	1 276 390	417 804	3 815 440
		Udara	25 067	1 178 975	46 120	2 669 297
98	Kendaraan Bermotor Dalam Keadaan Terbongkar Sama Sekali dan Komponennya		96 774 455	712 064 703	67 588 878	536 119 104
		Laut	96 769 473	711 865 014	67 583 293	535 929 472
		Udara	4 982	199 689	5 585	189 632
99	Barang Kiriman		57 501	7 509 570	28 161	5 170 219
		Laut	34 725	3 578 111	25 970	2 668 241
		Udara	22 776	3 931 459	2 191	2 501 978
Total Impor			171 719 425 487	188 711 350 191	162 628 732 058	171 275 736 997

Tabel 5. Impor Menurut Moda Transportasi Laut dan Golongan Barang. 2018-2019

HS 2 Dijit	Deskripsi	2018		2019	
		Berat (Kg)	Nilai (US\$)	Berat (Kg)	Nilai (US\$)
(1)	(2)	(4)	(5)	(6)	(7)
01	Binatang Hidup	204 648 288	567 095 339	223 853 958	594 246 809
02	Daging Hew an	209 203 102	706 030 731	264 382 664	830 322 715
03	Ikan dan Udang	144 908 837	243 383 509	112 097 669	250 396 878
04	Susu, Mentega, Telur	437 150 858	1 008 161 150	464 708 771	1 137 453 405
05	Produk Hew ani	70 862 373	158 935 767	64 947 450	169 315 179
06	Pohon hidup, dan Bunga Potong	1 340 047	2 067 292	1 214 964	2 632 690
07	Sayuran	904 308 628	736 671 768	769 717 928	768 082 973
08	Buah-buahan	661 241 313	1 301 176 844	722 617 263	1 475 376 665
09	Kopi, Teh, Rempah-rempah	177 401 195	384 240 811	148 807 799	259 731 273
10	Gandum-gandum	13 160 007 277	3 794 587 121	12 243 645 905	3 236 687 863
11	Hasil Penggilingan	1 005 076 049	451 520 386	971 476 911	418 115 974
12	Biji-bijian berminyak	2 953 587 603	1 510 149 971	3 038 728 744	1 478 823 125
13	Lak, Getah dan Damar	10 586 945	69 709 032	10 478 120	66 698 583
14	Bahan-bahan Nabati	1 501 680	1 588 053	1 835 123	2 107 236
15	Lemak & Minyak Hew an / Nabati	134 547 897	203 485 083	251 838 348	247 144 828
16	Daging dan Ikan Olahan	14 276 580	46 908 946	12 909 804	54 409 694
17	Gula dan Kembang Gula	5 622 583 375	2 122 740 277	4 613 636 950	1 678 370 398
18	Kakao / Coklat	288 682 846	703 915 794	309 601 400	774 275 066
19	Olahan dari Tepung	139 816 507	395 643 885	299 933 644	472 749 807
20	Olahan dari Buah-buahan / Sayuran	136 790 833	203 818 562	156 272 595	221 563 096
21	Berbagai Makanan Olahan	279 546 702	862 471 075	236 191 451	776 500 648
22	Minuman	242 695 543	206 428 523	155 939 396	127 112 074
23	Ampas / Sisa Industri Makanan	6 734 948 666	3 056 150 521	6 554 431 185	2 646 580 685
24	Tembakau	133 274 487	787 963 367	123 562 722	676 644 027
25	Garam, Belerang, Kapur	12 235 686 559	973 297 830	11 350 728 389	885 815 610
26	Bijih, Kerak dan Abu Logam	6 113 626 199	545 356 553	6 008 581 048	597 826 461
27	Bahan Bakar Mineral	55 760 195 641	31 468 021 775	48 638 622 951	23 290 740 140
28	Bahan Kimia Anorganik	4 299 798 696	2 010 595 981	4 125 338 485	1 857 259 912
29	Bahan Kimia Organik	5 005 285 770	6 602 838 176	5 091 983 294	5 515 714 530
30	Produk Industri Farmasi	28 422 418	244 796 028	28 880 566	296 282 511
31	Pupuk	8 083 584 155	1 902 129 084	6 091 646 204	1 513 279 876
32	Sari Bahan Samak & Celup	421 613 880	1 514 246 974	402 704 166	1 424 951 049
33	Minyak Atsiri, Kosmetik Wangi-w angian	89 757 587	1 198 899 233	89 508 438	1 153 152 287
34	Sabun dan Preparat Pembersih	236 200 973	590 038 110	224 863 337	533 320 759
35	Perekat, Enzim	263 506 633	494 696 593	256 103 518	482 892 158
36	Bahan Peledak	22 359 109	105 729 658	22 839 176	84 660 360
37	Barang-barang Fotografi / Sinematografi	12 485 470	81 286 558	11 361 711	68 870 678
38	Berbagai Produk Kimia	1 329 127 842	2 421 653 910	1 489 890 424	2 289 985 922
39	Plastik dan Barang dari Plastik	4 854 237 858	8 949 556 502	5 080 721 991	8 535 462 362
40	Karet dan Barang dari Karet	775 310 701	2 214 011 520	675 100 102	1 946 571 750
41	Jangat dan Kulit Mentah	74 135 405	413 172 331	86 759 242	424 529 565
42	Barang-barang dari Kulit	61 043 553	331 672 698	65 121 906	336 820 154
43	Kulit Berbulu	96 997	7 141 691	94 917	6 617 271
44	Kayu, Barang dari Kayu	1 732 798 254	446 244 284	2 562 758 106	536 979 690
45	Gabus dan Barang-barang Gabus	1 173 511	6 425 354	880 201	5 342 548
46	Jerami / Bahan Anyaman	937 502	1 493 253	235 043	603 494

HS 2 Diji	Deskripsi	2018		2019	
		Berat (Kg)	Nilai (US\$)	Berat (Kg)	Nilai (US\$)
(1)	(2)	(4)	(5)	(6)	(7)
47	Bubur Kertas / Pulp	4 699 234 467	1 770 172 914	4 626 132 829	1 542 598 347
48	Kertas / Karton	907 817 165	1 453 008 452	1 012 752 156	1 512 362 484
49	Buku dan Barang Cetak	14 842 305	97 872 575	23 776 565	96 698 843
50	Sutera	347 960	5 397 399	111 198	2 501 859
51	Wol, Bulu Hew an	3 840 738	106 692 028	3 727 265	104 252 003
52	Kapas	883 660 470	2 341 232 792	736 941 286	1 939 205 055
53	Serat Tekstil dan Barang Kertas	32 729 459	65 584 492	26 096 572	80 416 606
54	Filamen Buatan	438 623 884	1 634 790 322	443 257 284	1 567 396 334
55	Serat Stafel Buatan	519 306 379	1 428 591 750	446 758 390	1 147 728 534
56	Kapas Gumpalan, Tali	129 232 961	499 775 713	128 908 987	510 467 439
57	Permadani	28 633 132	74 919 389	34 312 134	82 464 144
58	Kain Tenunan Khusus	35 566 838	280 131 553	41 065 426	282 116 192
59	Kain Ditenun Berlapis	155 470 373	658 102 669	153 261 416	669 732 223
60	Kain Rajutan	182 398 330	1 400 222 078	193 057 343	1 464 474 044
61	Barang-barang Rajutan	36 390 130	278 365 362	37 762 096	326 568 480
62	Pakaian Jadi Bukan Rajutan	39 400 468	302 717 738	37 776 866	288 923 244
63	Kain Perca	36 408 996	122 928 096	48 068 762	150 321 046
64	Alas Kaki	77 536 193	619 012 933	97 282 903	700 060 664
65	Tutup Kepala	3 506 927	28 648 875	4 212 366	31 953 649
66	Payung	16 150 848	35 402 339	11 639 418	21 341 583
67	Bulu Unggas	5 794 046	67 374 335	7 749 728	80 343 601
68	Benda-benda dari Batu, Gips dan Semen	976 730 394	438 233 217	1 010 242 165	424 720 932
69	Produk Keramik	1 732 401 192	623 689 561	1 563 352 249	506 759 993
70	Kaca & Barang dari Kaca	485 828 408	390 617 058	458 522 716	401 643 556
71	Perhiasan / Permata	5 135 343	44 166 177	5 698 872	39 960 264
72	Besi dan Baja	14 511 326 206	10 217 519 818	16 071 078 639	10 322 386 422
73	Benda-benda dari Besi dan Baja	1 686 789 226	3 671 999 368	1 699 098 923	3 371 758 003
74	Tembaga	216 241 114	1 428 582 292	210 794 104	1 288 909 195
75	Nikel	8 518 182	124 834 507	10 370 761	106 701 005
76	Aluminium	812 272 254	2 118 355 818	748 740 795	1 854 747 434
78	Timah Hitam	70 474 108	170 327 382	76 793 700	164 351 667
79	Seng	154 277 269	480 244 565	156 497 724	420 176 757
80	Timah	812 392	15 485 462	1 013 860	14 067 111
81	Logam Dasar Lainnya	18 165 120	50 879 920	6 155 095	22 141 025
82	Perkakas, Perangkat Potong	93 645 933	453 264 879	94 382 584	438 156 674
83	Berbagai Barang Logam Dasar	227 450 573	773 599 745	238 594 637	769 801 252
84	Mesin-mesin / Pesawat Mekanik	3 142 499 956	23 848 851 001	3 279 810 984	23 538 178 561
85	Mesin / Peralatan Listrik	1 084 081 296	14 757 564 198	1 110 248 260	13 357 997 337
86	Lokomotif dan Peralatan Kereta Api	102 412 014	342 332 928	46 951 052	186 009 638
87	Kendaraan dan Bagiannya	983 139 460	7 836 041 419	841 548 977	6 999 272 593
88	Kapal Terbang dan Bagiannya	916 224	292 463 807	1 785 247	62 554 112
89	Kapal Laut dan Bangunan Terapung	917 482 164	1 286 965 535	804 287 767	921 076 283
90	Perangkat Optik	96 122 468	1 487 587 251	111 161 997	1 530 745 857
91	Lonceng, Arloji dan Bagiannya	9 598 451	97 675 908	9 739 450	111 967 609
92	Perangkat Musik	14 284 490	139 673 901	17 084 948	152 248 991
93	Senjata / Amunisi	993 419	75 311 462	861 064	42 317 847
94	Perabot, Penerangan Rumah	377 383 917	980 449 663	476 957 916	1 152 040 300
95	Mainan	89 093 352	412 057 727	90 343 425	413 755 087

HS 2 Dijiit	Deskripsi	2018		2019	
		Berat (Kg)	Nilai (US\$)	Berat (Kg)	Nilai (US\$)
(1)	(2)	(4)	(5)	(6)	(7)
96	Berbagai Barang Buatan Pabrik	103 970 207	553 017 684	112 415 681	556 963 374
97	Hasil Karya Seni	321 370	1 276 390	417 804	3 815 440
98	Kendaraan Bermotor Dalam Keadaan Terbongkar Sama Sekali dan Komponennya	96 769 473	711 865 014	67 583 293	535 929 472
99	Barang Kiriman	34 725	3 578 111	25 970	2 668 241
Total Impor		171 336 435 113	169 147 603 475	161 494 765 628	152 468 769 184

<https://www.bps.go.id>

Tabel 6. Impor Menurut Moda Transportasi Udara dan Golongan Barang 2018-2019

HS 2 Dijit	Deskripsi	2018		2019	
		Berat (Kg)	Nilai (US\$)	Berat (Kg)	Nilai (US\$)
(1)	(2)	(3)	(4)	(5)	(6)
01	Binatang Hidup	1 544 799	41 804 400	723 560	36 877 521
02	Daging Hew an	1 077 072	18 672 612	1 287 854	19 909 179
03	Ikan dan Udang	4 229 912	47 393 697	4 761 315	48 713 041
04	Susu, Mentega, Telur	1 082 224	6 318 251	1 156 091	5 974 421
05	Produk Hew ani	49 413	3 506 578	47 608	2 572 619
06	Pohon hidup, dan Bunga Potong	622 492	5 154 130	703 015	6 708 899
07	Sayuran	480 692	1 610 018	660 279	2 052 459
08	Buah-buahan	1 511 868	9 696 802	1 513 802	10 634 084
09	Kopi, Teh, Rempah-rempah	394 159	8 272 586	81 125	2 480 151
10	Gandum-gandum	85 612	454 016	106 418	635 569
11	Hasil Penggilingan	13 016	63 067	31 255	156 628
12	Biji-bijian berminyak	2 234 943	5 645 631	12 672 769	10 680 683
13	Lak, Getah dan Damar	399 747	20 627 389	328 286	18 828 756
14	Bahan-bahan Nabati	597	13 322	14 326	14 746
15	Lemak & Minyak Hew an / Nabati	126 668	4 409 421	114 800	3 723 085
16	Daging dan Ikan Olahan	21 610	355 852	15 836	433 921
17	Gula dan Kembang Gula	726 176	2 753 656	153 298	1 089 319
18	Kakao / Coklat	318 973	2 870 811	135 936	1 708 535
19	Olahan dari Tepung	1 220 497	8 700 828	1 828 586	14 737 958
20	Olahan dari Buah-buahan / Sayuran	355 817	4 431 050	246 836	3 283 092
21	Berbagai Makanan Olahan	1 319 616	38 451 704	1 227 077	48 150 063
22	Minuman	353 543	2 189 863	3 088 214	9 192 056
23	Ampas / Sisa Industri Makanan	343 521	1 314 521	1 076 286	2 817 258
24	Tembakau	239 586	5 681 945	709 731	13 090 017
25	Garam, Belerang, Kapur	347 276	1 781 247	2 927 312	1 727 626
26	Bijih, Kerak dan Abu Logam	20 437	413 100	7 834	376 607
27	Bahan Bakar Mineral	8 039 112	113 546 226	96 429 873	189 151 370
28	Bahan Kimia Anorganik	1 390 137	45 996 469	5 089 398	41 060 249
29	Bahan Kimia Organik	3 748 114	322 995 625	3 120 797	302 893 100
30	Produk Industri Farmasi	2 902 960	745 735 318	2 444 615	615 949 746
31	Pupuk	4 646 949	2 261 504	35 239 212	10 370 845
32	Sari Bahan Samak & Celup	2 443 429	74 853 725	2 742 702	68 342 644
33	Minyak Atsiri, Kosmetik Wangi-w angian	2 917 557	139 222 267	3 281 434	151 438 548
34	Sabun dan Preparat Pembersih	1 168 188	14 409 879	872 172	15 945 159
35	Perekat, Enzim	596 774	19 394 767	440 784	21 455 782
36	Bahan Peledak	84 324	6 295 782	79 871	6 865 202
37	Barang-barang Fotografi / Sinematografi	175 712	5 983 867	127 645	5 284 170
38	Berbagai Produk Kimia	4 859 406	248 256 011	11 443 018	311 378 179
39	Plastik dan Barang dari Plastik	10 279 858	260 355 400	12 870 923	248 574 073
40	Karet dan Barang dari Karet	16 086 930	137 259 667	6 769 416	107 275 407
41	Jangat dan Kulit Mentah	3 158 587	92 210 521	3 161 916	83 990 001
42	Barang-barang dari Kulit	1 113 533	113 601 819	2 184 317	144 041 652
43	Kulit Berbulu	18 575	3 829 837	32 905	3 272 078
44	Kayu, Barang dari Kayu	699 129	1 722 943	11 094 401	4 362 038

HS 2 Dijit	Deskripsi	2018		2019	
		Berat (Kg)	Nilai (US\$)	Berat (Kg)	Nilai (US\$)
(1)	(2)	(3)	(4)	(5)	(6)
45	Gabus dan Barang-barang Gabus	24 483	582 333	22 637	445 799
46	Jerami / Bahan Anyaman	5 161	107 561	4 652	149 920
47	Bubur Kertas / Pulp	56 602	265 306	5 203	30 891
48	Kertas / Karton	4 886 679	71 568 030	3 911 211	72 250 507
49	Buku dan Barang Cetak	3 810 384	99 845 251	2 697 258	75 627 253
50	Sutera	17 349	371 507	7 380	285 274
51	Wol, Bulu Hew an	362 277	17 602 098	234 179	10 375 174
52	Kapas	4 265 181	55 616 195	3 739 757	35 681 664
53	Serat Tekstil dan Barang Kertas	195 876	4 048 984	298 505	5 804 504
54	Filamen Buatan	6 637 877	110 237 429	6 240 095	113 628 801
55	Serat Stafel Buatan	4 026 193	56 880 205	3 099 416	45 719 584
56	Kapas Gumpalan, Tali	1 728 380	30 635 451	1 330 195	27 808 667
57	Permadani	72 589	823 320	45 218	672 118
58	Kain Tenunan Khusus	2 706 597	90 709 504	2 421 054	82 073 845
59	Kain Ditenun Berlapis	2 158 450	53 941 050	2 139 543	57 543 038
60	Kain Rajutan	12 406 629	152 070 579	11 458 509	135 541 984
61	Barang-barang Rajutan	2 537 665	101 979 946	2 644 987	95 537 579
62	Pakaian Jadi Bukan Rajutan	3 704 180	132 136 539	3 612 751	138 692 953
63	Kain Perca	562 185	10 380 451	742 788	14 181 151
64	Alas Kaki	3 717 880	127 447 911	4 586 209	173 028 622
65	Tutup Kepala	111 547	5 466 826	198 075	7 480 479
66	Payung	13 557	256 963	21 965	151 179
67	Bulu Unggas	95 968	19 827 753	252 952	18 190 850
68	Benda-benda dari Batu, Gips dan Semen	41 795 069	39 474 544	361 430 164	74 820 702
69	Produk Keramik	7 633 188	14 376 723	16 696 302	18 069 488
70	Kaca & Barang dari Kaca	1 270 210	26 473 141	1 497 309	22 350 633
71	Perhiasan / Permata	474 706	2 223 240 344	579 241	1 878 526 395
72	Besi dan Baja	12 680 975	29 197 095	80 000 067	74 579 347
73	Benda-benda dari Besi dan Baja	35 812 803	215 615 417	178 787 196	279 560 060
74	Tembaga	779 444	25 772 969	594 552	19 551 847
75	Nikel	82 998	5 017 840	98 917	6 167 112
76	Alumunium	2 091 110	54 436 524	1 329 923	36 807 730
78	Timah Hitam	8 039	392 176	10 686	350 075
79	Seng	271 284	1 640 456	299 967	2 280 731
80	Timah	20 086	1 155 126	20 842	1 147 011
81	Logam Dasar Lainnya	217 934	94 882 762	254 696	66 657 877
82	Perkakas, Perangkat Potong	2 676 750	208 417 848	1 878 164	186 231 189
83	Berbagai Barang Logam Dasar	2 627 018	67 295 587	3 198 318	57 529 728
84	Mesin-mesin / Pesawat Mekanik	62 530 474	3 348 535 113	116 909 619	3 278 614 519
85	Mesin / Peralatan Listrik	40 946 331	6 690 012 383	52 763 526	6 702 544 545
86	Lokomotif dan Peralatan Kereta Api	614 578	22 431 403	540 646	18 723 481
87	Kendaraan dan Bagiannya	11 948 799	232 612 391	6 582 901	162 118 233
88	Kapal Terbang dan Bagiannya	676 786	615 727 932	516 377	457 378 777
89	Kapal Laut dan Bangunan Terapung	2 325 926	16 950 453	2 136 721	16 030 206

HS 2 Dijit	Deskripsi	2018		2019	
		Berat (Kg)	Nilai (US\$)	Berat (Kg)	Nilai (US\$)
(1)	(2)	(3)	(4)	(5)	(6)
90	Perangkat Optik	9 932 896	1 397 974 784	9 381 819	1 343 663 896
91	Lonceng, Arloji dan Bagiannya	521 423	94 196 882	1 065 957	124 851 552
92	Perangkat Musik	202 485	14 901 662	266 126	20 411 485
93	Senjata / Amunisi	601 081	238 419 641	309 465	96 255 435
94	Perabot, Penerangan Rumah	4 027 233	51 387 590	9 975 608	49 445 645
95	Mainan	421 644	16 659 966	574 939	17 131 228
96	Berbagai Barang Buatan Pabrik	1 978 352	76 881 334	2 038 331	79 096 608
97	Hasil Karya Seni	25 067	1 178 975	46 120	2 669 297
98	Kendaraan Bermotor Dalam Keadaan Terbongkar Sama Sekali dan Komponennya	4 982	199 689	5 585	189 632
99	Barang Kiriman	22 776	3 931 459	2 191	2 501 978
Total Impor		382 775 676	19 562 709 525	1 132 551 662	18 805 376 814

Tabel 7. Impor Menurut Moda Transportasi Darat dan Golongan Barang 2018-2019

HS 2 Diji	Deskripsi	2018		2019	
		Berat (Kg)	Nilai (US\$)	Berat (Kg)	Nilai (US\$)
(1)	(2)	(3)	(4)	(5)	(6)
01	Binatang Hidup	-	-	-	-
02	Daging Hew an	-	-	-	-
03	Ikan dan Udang	-	-	-	-
04	Susu, Mentega, Telur	-	-	-	-
05	Produk Hew ani	-	-	-	-
06	Pohon hidup, dan Bunga Potong	-	-	-	-
07	Sayuran	-	-	-	-
08	Buah-buahan	-	-	-	-
09	Kopi, Teh, Rempah-rempah	-	-	-	-
10	Gandum-gandum	-	-	-	-
11	Hasil Penggilingan	-	-	-	-
12	Biji-bijian berminyak	-	-	-	-
13	Lak, Getah dan Damar	-	-	-	-
14	Bahan-bahan Nabati	-	-	-	-
15	Lemak & Minyak Hew an / Nabati	-	-	-	-
16	Daging dan Ikan Olahan	-	-	-	-
17	Gula dan Kembang Gula	-	-	-	-
18	Kakao / Coklat	-	-	-	-
19	Olahan dari Tepung	-	-	-	-
20	Olahan dari Buah-buahan / Sayuran	-	-	-	-
21	Berbagai Makanan Olahan	-	-	-	-
22	Minuman	-	-	-	-
23	Ampas / Sisa Industri Makanan	-	-	-	-
24	Tembakau	-	-	-	-
25	Garam, Belerang, Kapur	-	-	-	-
26	Bijih, Kerak dan Abu Logam	-	-	-	-
27	Bahan Bakar Mineral	10	346 734	4	170 155
28	Bahan Kimia Anorganik	-	-	-	-
29	Bahan Kimia Organik	-	-	-	-
30	Produk Industri Farmasi	-	-	-	-
31	Pupuk	-	-	-	-
32	Sari Bahan Samak & Celup	-	-	-	-
33	Minyak Atsiri, Kosmetik Wangi-w angian	-	-	-	-
34	Sabun dan Preparat Pembersih	-	-	-	-
35	Perekat, Enzim	-	-	-	-
36	Bahan Peledak	-	-	-	-
37	Barang-barang Fotografi / Sinematografi	-	-	-	-
38	Berbagai Produk Kimia	-	-	-	-
39	Plastik dan Barang dari Plastik	212 493	657 165	224 522	582 255
40	Karet dan Barang dari Karet	-	-	-	-
41	Jangat dan Kulit Mentah	-	-	-	-
42	Barang-barang dari Kulit	-	-	-	-
43	Kulit Berbulu	-	-	-	-
44	Kayu, Barang dari Kayu	-	-	-	-

HS 2 Dijit	Deskripsi	2018		2019	
		Berat (Kg)	Nilai (US\$)	Berat (Kg)	Nilai (US\$)
(1)	(2)	(3)	(4)	(5)	(6)
45	Gabus dan Barang-barang Gabus	-	-	-	-
46	Jerami / Bahan Anyaman	-	-	-	-
47	Bubur Kertas / Pulp	-	-	-	-
48	Kertas / Karton	-	-	-	-
49	Buku dan Barang Cetak	-	-	-	-
50	Sutera	-	-	-	-
51	Wol, Bulu Hew an	-	-	-	-
52	Kapas	-	-	-	-
53	Serat Tekstil dan Barang Kertas	-	-	-	-
54	Filamen Buatan	-	-	-	-
55	Serat Stafel Buatan	-	-	-	-
56	Kapas Gumpalan, Tali	-	-	-	-
57	Permadani	-	-	-	-
58	Kain Tenunan Khusus	-	-	-	-
59	Kain Ditenun Berlapis	-	-	-	-
60	Kain Rajutan	-	-	-	-
61	Barang-barang Rajutan	-	-	-	-
62	Pakaian Jadi Bukan Rajutan	-	-	-	-
63	Kain Perca	-	-	-	-
64	Alas Kaki	-	-	-	-
65	Tutup Kepala	-	-	-	-
66	Payung	-	-	-	-
67	Bulu Unggas	-	-	-	-
68	Benda-benda dari Batu, Gips dan Semen	-	-	1 189 946	194 717
69	Produk Keramik	-	-	-	-
70	Kaca & Barang dari Kaca	-	-	-	-
71	Perhiasan / Permata	-	-	-	-
72	Besi dan Baja	-	-	-	-
73	Benda-benda dari Besi dan Baja	-	-	-	-
74	Tembaga	-	-	-	-
75	Nikel	-	-	-	-
76	Alumunium	-	-	-	-
78	Timah Hitam	-	-	-	-
79	Seng	-	-	-	-
80	Timah	-	-	-	-
81	Logam Dasar Lainnya	-	-	-	-
82	Perkakas, Perangkat Potong	-	-	-	-
83	Berbagai Barang Logam Dasar	-	-	-	-
84	Mesin-mesin / Pesawat Mekanik	-	-	296	643 872
85	Mesin / Peralatan Listrik	-	-	-	-
86	Lokomotif dan Peralatan Kereta Api	-	-	-	-
87	Kendaraan dan Bagiannya	2 195	33 292	-	-
88	Kapal Terbang dan Bagiannya	-	-	-	-
89	Kapal Laut dan Bangunan Terapung	-	-	-	-

HS 2 Dijiit	Deskripsi	2018		2019	
		Berat (Kg)	Nilai (US\$)	Berat (Kg)	Nilai (US\$)
(1)	(2)	(3)	(4)	(5)	(6)
90	Perangkat Optik	-	-	-	-
91	Lonceng, Arloji dan Bagiannya	-	-	-	-
92	Perangkat Musik	-	-	-	-
93	Senjata / Amunisi	-	-	-	-
94	Perabot, Penerangan Rumah	-	-	-	-
95	Mainan	-	-	-	-
96	Berbagai Barang Buatan Pabrik	-	-	-	-
97	Hasil Karya Seni	-	-	-	-
98	Kendaraan Bermotor Dalam Keadaan Terbongkar Sama Sekali dan Komponennya	-	-	-	-
99	Barang Kiriman	-	-	-	-
Total Impor		214 698	1 037 191	1 414 768	1 590 999

DATA

MENCERDASKAN BANGSA



BADAN PUSAT STATISTIK
BPS-Statistics Indonesia

Jl. dr. Sutomo No. 6-8 Jakarta 10710

Telp: (021) 3841195, 3842508, 3810291-4, Fax: (021) 3863816

Homepage: <http://www.bps.go.id> E-mail: bpshq@bps.go.id

