



Katalog BPS : 1102001.3525030

# KECAMATAN KEDAMEAN Dalam Angka 2012



**BADAN PUSAT STATISTIK KABUPATEN GRESIK**

**KECAMATAN  
KEDAMEAN  
DALAM ANGKA  
2012**

<http://gresikkab.go.id>

## KATA PENGANTAR

Puji syukur kita panjatkan Kehadirat Tuhan Yang Maha Esa atas rahmat, taufik dan hidayah-Nya, sehingga buku publikasi "**Kecamatan Kedamean Dalam Angka Tahun 2012**" dapat tersusun dengan baik. Publikasi ini merupakan lanjutan publikasi tahun sebelumnya, yaitu seri penerbitan yang menyajikan data dari berbagai aspek baik ekonomi maupun sosial di Kecamatan Kedamean.

Terwujudnya publikasi ini semata-mata berkat kerjasama dan kesediaan seluruh Dinas/Instansi yang ada di wilayah Kecamatan Kedamean yang telah sudi memberikan data-data yang diperlukan.

Kami menyadari sepenuhnya bahwa publikasi ini masih jauh dari sempurna, oleh sebab itu kami mengharap kritik dan saran dari semua pihak demi peningkatan dan kesempurnaan penerbitan pada masa yang akan datang.

Atas kerjasama yang baik dari semua pihak yang telah memberi dukungan baik moril maupun materil, kami sampaikan terima kasih.

Gresik, Oktober 2012

KOORDINATOR STATISTIK KECAMATAN KEDAMEAN



**SUPANDI, SE.**

NIP. 19720505 200112 1 003

## SAMBUTAN

Kita panjatkan puji syukur Kehadirat Tuhan Yang Maha Esa atas rahmat, taufik dan hidayah-Nya atas terselesaikannya publikasi “**Kecamatan Kedamean Dalam Angka 2012**”.

Data yang termuat dalam publikasi tersebut akan sangat penting artinya baik bagi perencana, pelaksana maupun pengamat yang ingin mengetahui sampai seberapa jauh keberhasilan pembangunan yang telah dicapai dalam kurun waktu tertentu.

Kritik dan saran sangat kami harapkan untuk publikasi yang akan datang, tingkat kelengkapan dan akurasi datanya mampu memberikan informasi yang dibutuhkan.

Kepada semua Dinas/Instansi diharapkan dapat membantu memberikan data yang dibutuhkan agar publikasi ini lebih berbobot.

Kepada semua pihak yang telah membantu terbitnya publikasi ini kami sampaikan terima kasih dan semoga dapat dimanfaatkan seoptimal mungkin.



CAMAT KEDAMEAN,

Dr. M. HARI SYAWALUDIN, MM  
NIP. 19681221 198809 1 001

## DAFTAR ISI

|                      |     |
|----------------------|-----|
| Kata Pengantar ..... | ii  |
| Kata Sambutan .....  | iii |
| Daftar Isi .....     | iv  |
| Daftar Tabel .....   | v   |
| Daftar Gambar .....  | ix  |

<http://gresikkab.bps.go.id>

## DAFTAR TABEL

### **1. Geografis**

|           |  |   |
|-----------|--|---|
| Tabel 1.1 | Luas Wilayah Kecamatan Kedamean Menurut Desa/Kelurahan Tahun 2011.....                                     | 3 |
| Tabel 1.2 | Jumlah Curah Hujan, Hari Hujan dan Rata-rata Curah Hujan per Hari<br>Kecamatan Kedamean Tahun 2011 .....   | 4 |
| Tabel 1.3 | Luas Wilayah Menurut Desa/kelurahan dan Jenis Penggunaan Tanah<br>Kecamatan Kedamean Tahun 2011 (Ha) ..... | 5 |

### **2. Pemerintahan**

|           |   |   |
|-----------|---|---|
| Tabel 2.1 | Pembagian Wilayah Administrasi Pemerintahan Menurut Desa/Kelurahan<br>Kecamatan Kedamean Tahun 2011 ..... | 7 |
| Tabel 2.2 | Jumlah Aparat Pemerintahan Menurut Desa/Kelurahan<br>Kecamatan Kedamean Tahun 2011 .....                  | 8 |
| Tabel 2.3 | Banyaknya Perangkat Menurut Desa/Kelurahan<br>Kecamatan Kedamean Tahun 2011 .....                         | 9 |

### **3. Penduduk Dan Tenaga Kerja**

|            |  |    |
|------------|--|----|
| Tabel 3.1  | Jumlah Penduduk Hasil Registrasi Menurut Jenis Kelamin<br>Kecamatan Kedamean Tahun 2002-2011.....                          | 13 |
| Tabel 3.2  | Jumlah Penduduk Menurut Jenis Kelamin dan Desa/Kelurahan<br>Kecamatan Kedamean Tahun 2011 .....                            | 14 |
| Tabel 3.3  | Luas Daerah, Jumlah Rumah Tangga dan Jumlah Penduduk<br>Menurut Desa/Kelurahan Kecamatan Kedamean Tahun 2011 .....         | 15 |
| Tabel 3.4  | Kepadatan Penduduk per Km <sup>2</sup> dan per Rumah Tanggak<br>Menurut Desa/Kelurahan Kecamatan Kedamean Tahun 2011 ..... | 16 |
| Tabel 3.5  | Jumlah Penduduk Lahir yang Dicatat Menurut Jenis Kelamin dan Desa/Kelurahan<br>Kecamatan Kedamean Tahun 2011 .....         | 17 |
| Tabel 3.6  | Jumlah Penduduk Meninggal yang Dicatat Menurut Jenis Kelamin dan<br>Desa/Kelurahan Kecamatan Kedamean Tahun 2011.....      | 18 |
| Tabel 3.7  | Jumlah Penduduk Datang yang Dicatat Menurut Jenis Kelamin dan<br>Desa/Kelurahan Kecamatan Kedamean Tahun 2011.....         | 19 |
| Tabel 3.8  | Jumlah Penduduk Pindah yang Dicatat Menurut Desa/Kelurahan<br>dan Jenis Kelamin Kecamatan Kedamean Tahun 2011.....         | 20 |
| Tabel 3.9  | Jumlah Penduduk Desa/Kelurahan dan Menurut Kelompok Umur<br>Kecamatan Kedamean Tahun 2011 .....                            | 21 |
| Tabel 3.10 | Jumlah Penduduk Dewasa dan Anak-anak Menurut Desa/Kelurahan<br>dan Jenis Kelamin Kecamatan Kedamean Tahun 2011.....        | 22 |

|            |  |    |
|------------|--|----|
| Tabel 3.11 | Jumlah Penduduk yang Wajib Memiliki Kartu Tanda Penduduk Menurut Desa/Kelurahan dan Jenis Kelamin Kecamatan Kedamean Tahun 2011..... | 23 |
| Tabel 3.12 | Jumlah Penduduk yang Telah Memiliki Kartu Tanda Penduduk Menurut Desa/Kelurahan dan Jenis Kelamin Kecamatan Kedamean Tahun 2011..... | 24 |
| Tabel 3.13 | Jumlah Penduduk Yang Bekerja Menurut Desa/Kelurahan dan Lapangan Usaha Kecamatan Kedamean Tahun 2011.....                            | 25 |

#### **4. Sosial**

|            |  |    |
|------------|--|----|
| Tabel 4.1  | Jumlah Sekolah Umum Menurut Desa/Kelurahan dan Jenis Sekolah Kecamatan Kedamean Tahun 2011.....                    | 28 |
| Tabel 4.2  | Jumlah Sekolah, Ruang Belajar dan Kelas SD Negeri/Swasta Menurut Desa/Kelurahan Kecamatan Kedamean Tahun 2011..... | 29 |
| Tabel 4.3  | Jumlah Guru dan Murid SD Negeri/Swasta Menurut Desa/Kelurahan Kecamatan Kedamean Tahun 2011.....                   | 30 |
| Tabel 4.4  | Jumlah Sekolah Islam Menurut Desa/Kelurahan dan Jenis Sekolah Kecamatan Kedamean Tahun 2011.....                   | 31 |
| Tabel 4.5  | Jumlah Pemeluk Agama Menurut Desa/Kelurahan Kecamatan Kedamean Tahun 2011.....                                     | 32 |
| Tabel 4.6  | Jumlah Tempat Peribadatan Menurut Desa/Kelurahan Kecamatan Kedamean Tahun 2011.....                                | 33 |
| Tabel 4.7  | Jumlah Kejadian Nikah, Talak/Cerai dan Rujuk Menurut Desa/Kelurahan Kecamatan Kedamean Tahun 2011.....             | 34 |
| Tabel 4.8  | Jumlah Sarana Kesehatan Menurut Desa/Kelurahan Kecamatan Kedamean Tahun 2011.....                                  | 35 |
| Tabel 4.9  | Jumlah Tenaga Kesehatan Menurut Desa/Kelurahan Kecamatan Kedamean Tahun 2011.....                                  | 37 |
| Tabel 4.10 | Jumlah Peserta KB Menurut Desa/Kelurahan dan Alat Kontrasepsi yang Digunakan, Kecamatan Kedamean Tahun 2011.....   | 38 |
| Tabel 4.11 | Jumlah Penderita Kejadian Wabah/Epidemi /Endemi Menurut Desa/Kelurahan Kecamatan Kedamean Tahun 2011.....          | 39 |
| Tabel 4.12 | Jumlah Keluarga Tahapan Sejahtera Menurut Desa/Kelurahan Kecamatan Kedamean Tahun 2011.....                        | 41 |

#### **5. Pertanian**

|           |  |    |
|-----------|--|----|
| Tabel 5.1 | Luas Tanah Sawah Menurut Desa/Kelurahan dan Jenis Irigasi Kecamatan Kedamean, Tahun 2011 (Ha)..... | 43 |
|-----------|--|----|

|           |  |    |
|-----------|--|----|
| Tabel 5.2 | Luas Panen dan Produksi Padi Menurut Desa/Kelurahan<br>Kecamatan Kedamean Tahun 2011 .....         | 44 |
| Tabel 5.3 | Luas Panen dan Produksi Jagung Menurut Desa/Kelurahan<br>Kecamatan Kedamean Tahun 2011 .....       | 45 |
| Tabel 5.4 | Luas Panen dan Produksi Kedelai Menurut Desa/Kelurahan<br>Kecamatan Kedamean Tahun 2011 .....      | 46 |
| Tabel 5.5 | Luas Panen dan Produksi Kacang Tanah Menurut Desa/Kelurahan<br>Kecamatan Kedamean Tahun 2011 ..... | 47 |
| Tabel 5.6 | Luas Panen dan Produksi Kacang Hijau Menurut Desa/Kelurahan<br>Kecamatan Kedamean Tahun 2011 ..... | 48 |
| Tabel 5.7 | Luas Panen dan Produksi Ketela Pohon Menurut Desa/Kelurahan<br>Kecamatan Kedamean Tahun 2011 ..... | 49 |
| Tabel 5.8 | Jumlah Populasi Ternak Besar Menurut Desa/Kelurahan<br>Kecamatan Kedamean, Tahun 2011 .....        | 50 |
| Tabel 5.9 | Jumlah Populasi Ternak Unggas Menurut Desa/Kelurahan<br>Kecamatan Kedamean, Tahun 2011 .....       | 51 |

## **6. Industri**

|           |   |    |
|-----------|---|----|
| Tabel 6.1 | Jumlah Industri Menurut Desa/Kelurahan Kecamatan Kedamean,<br>Tahun 2011..... | 53 |
|-----------|---|----|

## **7. Perdagangan**

|           |  |    |
|-----------|--|----|
| Tabel 7.1 | Jumlah Mini Market, Kelompok Pertokoan, Pasar Tradisional dan Pasar Hewan<br>Menurut Desa/Kelurahan Kecamatan Kedamean, Tahun 2011 ..... | 55 |
| Tabel 7.2 | Jumlah Koperasi yang Masih Aktif<br>Menurut Desa/Kelurahan Kecamatan Kedamean, Tahun 2011 .....  | 56 |

## **8. Transportasi dan Komunikasi**

|           |   |    |
|-----------|---|----|
| Tabel 8.1 | Panjang Jalan menurut Jenis Permukaan dan Desa/Kelurahan<br>Kecamatan Kedamean, (Km) Tahun 2011 ..... | 58 |
| Tabel 8.2 | Jumlah Kendaraan Bermotor Roda Empat Menurut Desa/Kelurahan<br>Kecamatan Kedamean, Tahun 2011 .....   | 59 |
| Tabel 8.3 | Jumlah Warnet dan Wartel Menurut Desa/Kelurahan<br>Kecamatan Kedamean, Tahun 2011 .....               | 60 |
| Tabel 8.4 | Jumlah kantor Pos dan Pos Keliling Menurut Desa/Kelurahan<br>Kecamatan Kedamean, Tahun 2011 .....     | 61 |



### **9. Keuangan Desa**

|           |  |    |
|-----------|--|----|
| Tabel 9.1 | Jumlah Pendapatan Desa menurut Sumber Dana dan Desa/Kelurahan, Kecamatan Kedamean Tahun 2011 (Rp. 000).....              | 63 |
| Tabel 9.2 | Jumlah Belanja Langsung dan Belanja Tidak Langsung, Menurut Desa/Kelurahan, Kecamatan Kedamean Tahun 2011 (Rp. 000)..... | 65 |
| Tabel 9.3 | Jumlah Belanja Langsung Menurut Desa/Kelurahan, Kecamatan Kedamean Tahun 2011 (Rp. 000) .....                            | 66 |
| Tabel 9.4 | Jumlah Belanja Tidak Langsung Menurut Desa/Kelurahan, Kecamatan Kedamean Tahun 2011 (Rp. 000) .....                      | 67 |
| Tabel 9.5 | Realisasi Penerimaan PBB Menurut Desa/Kelurahan, Kecamatan Kedamean, Tahun 2011.....                                     | 68 |

## DAFTAR GAMBAR

|          |   |    |
|----------|---|----|
| Gambar 1 | Jumlah Penduduk Hasil Registrasi Menurut Jenis Kelamin Tahun 2007 - 2011..... | 11 |
| Gambar 2 | Penduduk yang Bekerja menurut Lapangan Usaha Tahun 2011 .....                 | 12 |
| Gambar 3 | Jumlah Keluarga dan menurut tahapan Keluarga Sejahtera Tahun 2008 - 2011..... | 27 |

<http://gresikkab.bps.go.id>

**1**

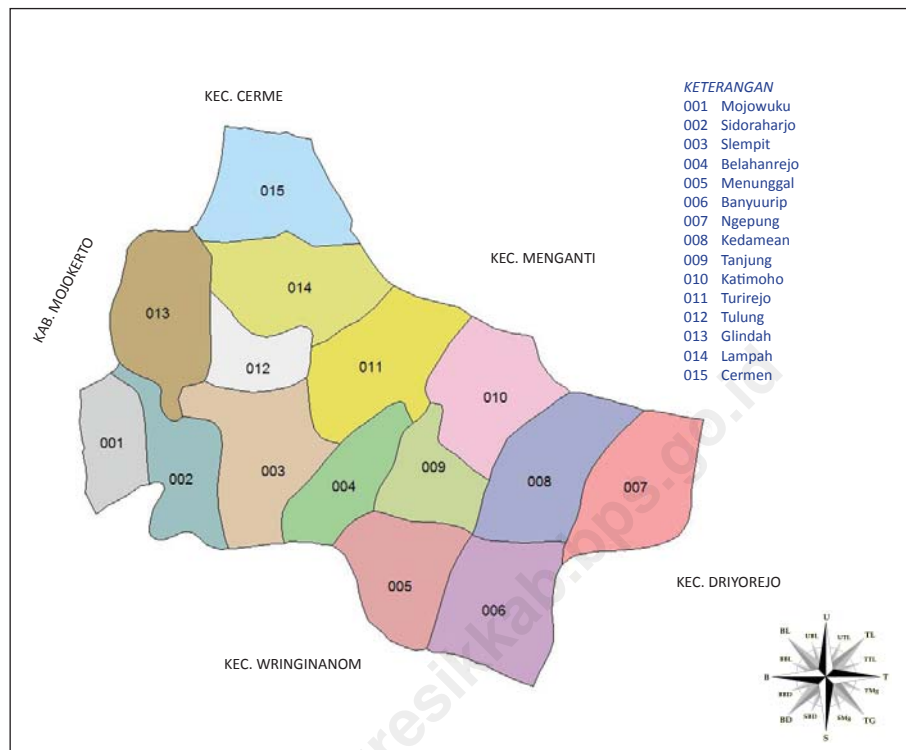


---

**GEOGRAFIS**

<http://gresia.go.id>

## Letak Geografis Kecamatan Kedamean



- I. Batas Wilayah Kecamatan Kedamean
- Sebelah Utara : Kecamatan Cerme dan Menganti
  - Sebelah Timur : Kecamatan Driyorejo
  - Sebelah Selatan : Kecamatan Wringinanom
  - Sebelah Barat : Kabupaten Mojokerto

- II. Luas wilayah terdiri dari :
- Tanah Sawah : 3.346.40 Ha.
  - Pekarangan/Halaman : 771.50 Ha.
  - Tegal/kebun : 2.245.20 Ha.
  - Tambak : - Ha.
  - Hutan Negara : - Ha.
  - Lainnya : 232.20 Ha.
- Jumlah : 6.595.30 Ha.

Ketinggian Daerah adalah  $\pm 11$  meter di atas permukaan laut

**Tabel 1.1 Luas Wilayah Kecamatan Kedamean Menurut Desa/Kelurahan Tahun 2011**

| <b>Kode Desa</b> | <b>Desa/Kelurahan</b> | <b>Luas Wilayah (Km2)</b> |
|------------------|-----------------------|---------------------------|
| (1)              | (2)                   | (3)                       |
| 001              | Mojowuku              | 2,88                      |
| 002              | Sidoraharjo           | 42                        |
| 003              | Slempit               | 7,05                      |
| 004              | Belahanrejo           | 5,50                      |
| 005              | Menunggal             | 3,77                      |
| 006              | Banyuurip             | 5,14                      |
| 007              | Ngepung               | 5,08                      |
| 008              | Kedamean              | 6,41                      |
| 009              | Tanjung               | 5,82                      |
| 010              | Katimoho              | 1,74                      |
| 011              | Turirejo              | 3,87                      |
| 012              | Tulung                | 2,11                      |
| 013              | Glindah               | 4,17                      |
| 014              | Lampah                | 4,76                      |
| 015              | Cermen                | 2,23                      |
| <b>Jumlah</b>    |                       | <b>65,95</b>              |

Sumber : Kantor Kecamatan Kedamean

**Tabel 1.2 Jumlah Curah Hujan, Hari Hujan dan Rata-rata Curah Hujan per Hari Kecamatan Kedamean Tahun 2011**

| No.                | Bulan     | Curah Hujan<br>(mm) | Hari Hujan | Rata-rata per hari<br>(mm) |
|--------------------|-----------|---------------------|------------|----------------------------|
| (1)                | (2)       | (3)                 | (4)        | (5)                        |
| 01.                | Januari   | 445                 | 16         | 27,81                      |
| 02.                | Pebruari  | 410                 | 13         | 31,54                      |
| 03.                | M a r e t | 500                 | 14         | 35,71                      |
| 04.                | A p r i l | 825                 | 14         | 58,93                      |
| 05.                | M e i     | 250                 | 7          | 35,71                      |
| 06.                | J u n i   | 9                   | 1          | 9,00                       |
| 07.                | J u l i   | 14                  | 1          | 14,00                      |
| 08.                | Agustus   | -                   | -          | -                          |
| 09.                | September | -                   | -          | -                          |
| 10.                | Oktober   | -                   | -          | -                          |
| 11.                | Nopember  | 283                 | 13         | 21,77                      |
| 12.                | Desember  | 281                 | 16         | 17,56                      |
| <b>J u m l a h</b> |           | <b>3.017</b>        | <b>95</b>  | <b>31,76</b>               |

Sumber : Cabang Seksi Pengairan

**Tabel 1.3 Luas Wilayah Menurut Desa/kelurahan dan Jenis Penggunaan Tanah Kecamatan Kedamean Tahun 2011 (Ha)**

| Kode Desa     | Desa/<br>Kelurahan | Tanah Sawah     | Tanah Tambak | Tanah Kering    | Bang/<br>Pekarangan | Hutan Negara | Lain-lain     | Jumlah          |
|---------------|--------------------|-----------------|--------------|-----------------|---------------------|--------------|---------------|-----------------|
| (1)           | (2)                | (3)             | (4)          | (5)             | (6)                 | (7)          | (8)           | (9)             |
| 001           | Mojowuku           | 169,50          | -            | 72,70           | 37,30               | -            | 8,20          | 287,70          |
| 002           | Sidoraharjo        | 270,00          | -            | 184,00          | 55,50               | -            | 32,80         | 542,30          |
| 003           | Slempit            | 388,80          | -            | 215,00          | 85,10               | -            | 15,70         | 704,60          |
| 004           | Belahanrejo        | 276,30          | -            | 218,60          | 41,60               | -            | 13,50         | 550,00          |
| 005           | Menunggal          | 158,00          | -            | 163,90          | 43,70               | -            | 11,10         | 376,70          |
| 006           | Banyuurip          | 196,00          | -            | 214,70          | 88,60               | -            | 14,90         | 514,20          |
| 007           | Ngepung            | 297,00          | -            | 133,00          | 46,00               | -            | 32,20         | 508,20          |
| 008           | Kedamean           | 298,00          | -            | 216,30          | 98,30               | -            | 28,30         | 640,90          |
| 009           | Tanjung            | 268,00          | -            | 265,60          | 39,10               | -            | 9,40          | 582,10          |
| 010           | Katimoho           | 100,60          | -            | 42,10           | 23,20               | -            | 8,00          | 173,90          |
| 011           | Turirejo           | 261,80          | -            | 71,90           | 44,30               | -            | 9,00          | 387,00          |
| 012           | Tulung             | 128,80          | -            | 45,10           | 28,30               | -            | 8,90          | 211,10          |
| 013           | Glindah            | 251,40          | -            | 113,20          | 44,30               | -            | 8,10          | 417,00          |
| 014           | Lampah             | 183,20          | -            | 216,00          | 53,90               | -            | 23,10         | 476,20          |
| 015           | Cermen             | 99,00           | -            | 73,10           | 42,30               | -            | 9,00          | 223,40          |
| <b>Jumlah</b> |                    | <b>3.346,40</b> | <b>-</b>     | <b>2.245,20</b> | <b>771,50</b>       | <b>-</b>     | <b>232,20</b> | <b>6.595,30</b> |

Sumber : Mantri Pertanian

2



---

**PEMERINTAHAN**



**Tabel 2.1** Pembagian Wilayah Administrasi Pemerintahan Menurut Desa/Kelurahan Kecamatan Kedamean Tahun 2011

| Kode Desa     | Desa/Kelurahan | Swadaya | Swakarsa | Swasembada |
|---------------|----------------|---------|----------|------------|
| (1)           | (2)            | (3)     | (4)      | (5)        |
| 001           | Mojowuku       | -       | -        | 1          |
| 002           | Sidoraharjo    | -       | -        | 1          |
| 003           | Slempit        | -       | -        | 1          |
| 004           | Belahanrejo    | -       | -        | 1          |
| 005           | Menunggal      | -       | -        | 1          |
| 006           | Banyuurip      | -       | -        | 1          |
| 007           | Ngepung        | -       | -        | 1          |
| 008           | Kedamean       | -       | -        | 1          |
| 009           | Tanjung        | -       | -        | 1          |
| 010           | Katimoho       | -       | -        | 1          |
| 011           | Turirejo       | -       | -        | 1          |
| 012           | Tulung         | -       | -        | 1          |
| 013           | Glindah        | -       | -        | 1          |
| 014           | Lampah         | -       | -        | 1          |
| 015           | Cermen         | -       | -        | 1          |
| <b>Jumlah</b> |                | -       | -        | <b>15</b>  |

Sumber : Kantor Kecamatan Kedamean

**Tabel 2.2 Jumlah Aparat Pemerintahan Menurut Desa/Kelurahan Kecamatan Kedamean Tahun 2011**

| Kode Desa     | Desa/Kelurahan | Dusun     | Rukun Warga | Rukun Tetangga |
|---------------|----------------|-----------|-------------|----------------|
| (1)           | (2)            | (3)       | (4)         | (5)            |
| 001           | Mojowuku       | 4         | 6           | 18             |
| 002           | Sidoraharjo    | 6         | 9           | 27             |
| 003           | Slempit        | 2         | 6           | 37             |
| 004           | Belahanrejo    | 4         | 5           | 17             |
| 005           | Menunggal      | 2         | 6           | 24             |
| 006           | Banyuurip      | 4         | 11          | 43             |
| 007           | Ngepung        | 3         | 5           | 14             |
| 008           | Kedamean       | 4         | 7           | 20             |
| 009           | Tanjung        | 4         | 7           | 27             |
| 010           | Katimoho       | 2         | 4           | 12             |
| 011           | Turirejo       | 6         | 6           | 16             |
| 012           | Tulung         | 2         | 5           | 10             |
| 013           | Glindah        | 6         | 6           | 22             |
| 014           | Lampah         | 7         | 9           | 30             |
| 015           | Cermen         | 4         | 6           | 12             |
| <b>Jumlah</b> |                | <b>60</b> | <b>98</b>   | <b>329</b>     |

Sumber : Kantor Kecamatan Kedamean

**Tabel 2.3 Banyaknya Perangkat Desa Menurut Desa/Kelurahan Kecamatan Kedamean Tahun 2011**

| Kode Desa     | Desa/Kelurahan | Kades/<br>Kalur | Sek-<br>des/<br>Seklur | Kasun | Kepala Seksi |        |                | Kepala Urusan |                   |      |
|---------------|----------------|-----------------|------------------------|-------|--------------|--------|----------------|---------------|-------------------|------|
|               |                |                 |                        |       | Ek-<br>bang  | Sosial | Keaga-<br>maan | Tran-<br>tib  | Pemer-<br>intahan | Umum |
| (1)           | (2)            | (3)             | (4)                    | (5)   | (6)          | (7)    | (8)            | (9)           | (10)              | (11) |
| 001           | Mojowuku       | 1               | -                      | 4     | 1            | 1      | 1              | 1             | 1                 | 1    |
| 002           | Sidoraharjo    | 1               | 1                      | 6     | 1            | 1      | 1              | 1             | 1                 | 1    |
| 003           | Slempit        | 1               | 1                      | 2     | 1            | 1      | 1              | 1             | 1                 | 1    |
| 004           | Belahanrejo    | 1               | -                      | 4     | 1            | 1      | 1              | 1             | 1                 | 1    |
| 005           | Menunggal      | 1               | 1                      | 2     | 1            | 1      | 1              | 1             | 1                 | 1    |
| 006           | Banyuurip      | 1               | 1                      | 4     | 1            | 1      | 1              | 1             | 1                 | 1    |
| 007           | Ngepung        | 1               | 1                      | 3     | 1            | 1      | 1              | 1             | 1                 | 1    |
| 008           | Kedamean       | 1               | 1                      | 4     | 1            | 1      | 1              | 1             | 1                 | 1    |
| 009           | Tanjung        | 1               | 1                      | 4     | 1            | 1      | 1              | 1             | 1                 | 1    |
| 010           | Katimoho       | 1               | 1                      | 2     | 1            | 1      | 1              | 1             | 1                 | 1    |
| 011           | Turirejo       | 1               | 1                      | 6     | 1            | 1      | 1              | 1             | 1                 | 1    |
| 012           | Tulung         | 1               | 1                      | 2     | 1            | 1      | 1              | 1             | 1                 | 1    |
| 013           | Glindah        | 1               | -                      | 6     | 1            | 1      | 1              | 1             | 1                 | 1    |
| 014           | Lampah         | 1               | 1                      | 1     | 1            | 1      | 1              | 1             | 1                 | 1    |
| 015           | Cermen         | 1               | -                      | 4     | 1            | 1      | 1              | 1             | 1                 | 1    |
| <b>Jumlah</b> |                | 15              | 11                     | 54    | 15           | 15     | 15             | 15            | 15                | 15   |

Sumber : Kantor Kecamatan Kedamean

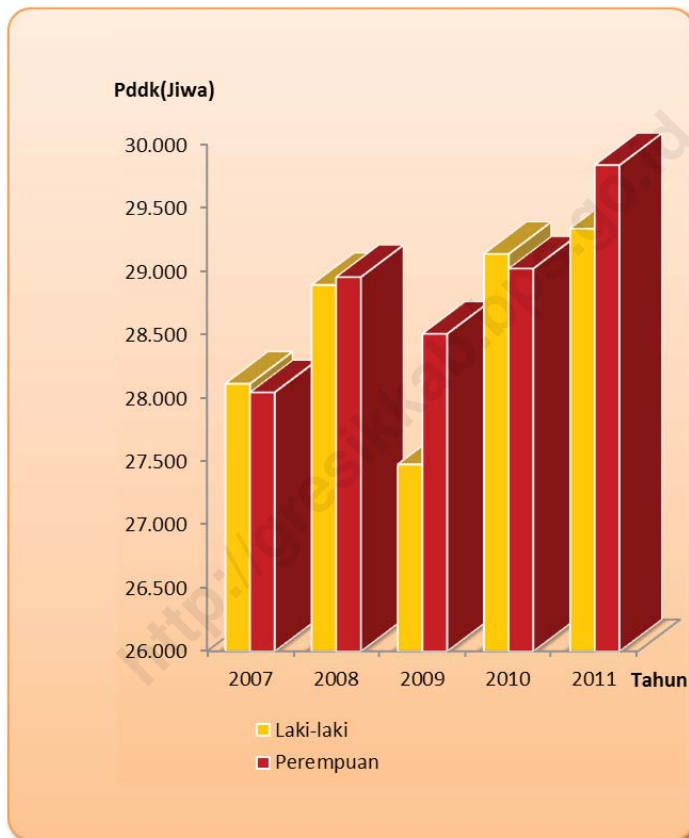
# 3



---

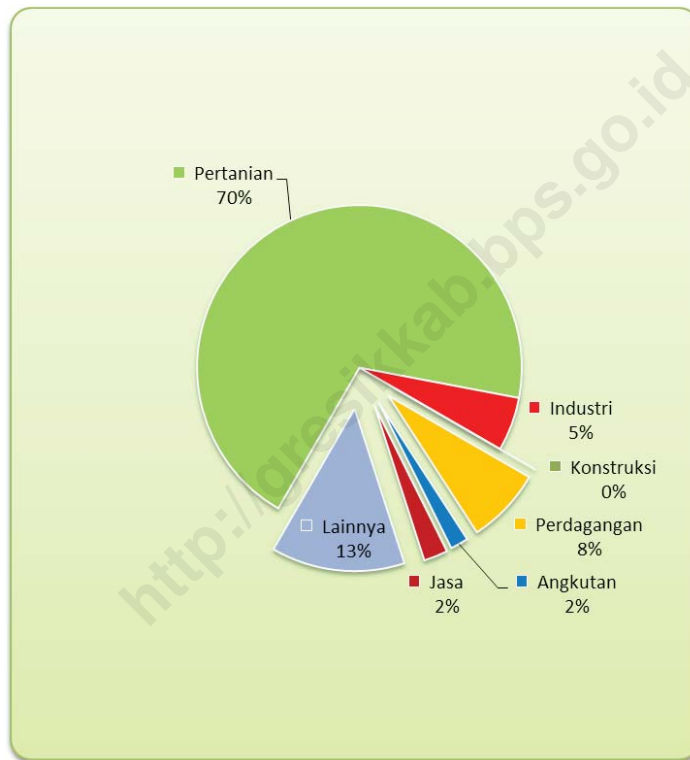
## **PENDUDUK DAN TENAGA KERJA**

**Gambar 1**  
**Jumlah Penduduk Hasil Registrasi Menurut Jenis Kelamin**  
**Tahun 2007 - 2011**



Sumber : Kantor Kecamatan Kedamean

**Gambar 2**  
**Penduduk yang Bekerja menurut Lapangan Usaha**  
**Tahun 2011**



Sumber : Kantor Kecamatan Kedamean

**Tabel 3.1 Jumlah Penduduk Hasil Registrasi Menurut Jenis Kelamin Kecamatan Kedamean Tahun 2002-2011**

| <b>Tahun</b> | <b>Laki-laki</b> | <b>Perempuan</b> | <b>Jumlah</b> |
|--------------|------------------|------------------|---------------|
| (1)          | (2)              | (3)              | (4)           |
| 2002         | 26.969           | 26.809           | 53.778        |
| 2003         | 27.100           | 26.934           | 54.034        |
| 2004         | 27.404           | 27.148           | 54.552        |
| 2005         | 27.868           | 27.494           | 55.362        |
| 2006         | 28.356           | 27.884           | 56.240        |
| 2007         | 28.113           | 28.045           | 56.158        |
| 2008         | 28.893           | 28.955           | 57.848        |
| 2009         | 27.476           | 28.507           | 55.983        |
| 2010         | 29.138           | 29.022           | 58.160        |
| 2011         | 29.338           | 29.839           | 59.177        |

Sumber : Kantor Kecamatan Kedamean

**Tabel 3.2 Jumlah Penduduk Menurut Jenis Kelamin dan Desa/Kelurahan Kecamatan Kedamean Tahun 2011**

| Kode Desa     | Desa/Kelurahan | Laki-laki     | Perempuan     | Jumlah        |
|---------------|----------------|---------------|---------------|---------------|
| (1)           | (2)            | (3)           | (4)           | (5)           |
| 001           | Mojowuku       | 1.544         | 1.589         | 3.133         |
| 002           | Sidoraharjo    | 2.588         | 2.596         | 5.184         |
| 003           | Slempit        | 3.425         | 3.354         | 6.779         |
| 004           | Belahanrejo    | 1.517         | 1.482         | 2.999         |
| 005           | Menunggal      | 2.048         | 1.976         | 4.024         |
| 006           | Banyuurip      | 3.498         | 3.935         | 7.433         |
| 007           | Ngepung        | 1.531         | 1.499         | 3.030         |
| 008           | Kedamean       | 2.786         | 2.755         | 5.541         |
| 009           | Tanjung        | 1.799         | 1.956         | 3.755         |
| 010           | Katimoho       | 947           | 951           | 1.898         |
| 011           | Turirejo       | 1.882         | 1.989         | 3.871         |
| 012           | Tulung         | 1.177         | 1.185         | 2.362         |
| 013           | Glindah        | 1.756         | 1.674         | 3.430         |
| 014           | Lampah         | 1.943         | 1.975         | 3.918         |
| 015           | Cermen         | 897           | 923           | 1.820         |
| <b>Jumlah</b> |                | <b>29.338</b> | <b>29.839</b> | <b>59.177</b> |

Sumber : Kantor Kecamatan Kedamean



**Tabel 3.3 Luas Daerah, Jumlah Rumah Tangga dan Jumlah Penduduk Menurut Desa/Kelurahan Kecamatan Kedamean Tahun 2011**

| Kode Desa     | Desa/Kelurahan | Luas (Km <sup>2</sup> ) | Jumlah Rumah Tangga | Jumlah Penduduk |
|---------------|----------------|-------------------------|---------------------|-----------------|
| (1)           | (2)            | (3)                     | (4)                 | (5)             |
| 001           | Mojowuku       | 2,88                    | 818                 | 3.133           |
| 002           | Sidoraharjo    | 5,42                    | 1.206               | 5.184           |
| 003           | Slempit        | 7,05                    | 1.562               | 6.779           |
| 004           | Belahanrejo    | 5,50                    | 764                 | 2.999           |
| 005           | Menunggal      | 3,77                    | 1.185               | 4.024           |
| 006           | Banyuurip      | 5,14                    | 1.743               | 7.433           |
| 007           | Ngepung        | 5,08                    | 820                 | 3.030           |
| 008           | Kedamean       | 6,41                    | 1.353               | 5.541           |
| 009           | Tanjung        | 5,82                    | 907                 | 3.755           |
| 010           | Katimoho       | 1,74                    | 503                 | 1.898           |
| 011           | Turirejo       | 3,87                    | 990                 | 3.871           |
| 012           | Tulung         | 2,11                    | 545                 | 2.362           |
| 013           | Glindah        | 4,17                    | 778                 | 3.430           |
| 014           | Lampah         | 4,76                    | 981                 | 3.918           |
| 015           | Cermen         | 2,23                    | 359                 | 1.820           |
| <b>Jumlah</b> |                | <b>65,95</b>            | <b>14.514</b>       | <b>59.177</b>   |

Sumber : Kantor Kecamatan Kedamean

**Tabel 3.4 Kepadatan Penduduk per Km<sup>2</sup> dan per Rumah Tanggak Menurut Desa/Kelurahan Kecamatan Kedamean Tahun 2011**

| Kode Desa                 | Desa/Kelurahan | Kepadatan Penduduk     |                  |
|---------------------------|----------------|------------------------|------------------|
|                           |                | Per (Km <sup>2</sup> ) | Per Rumah Tangga |
| (1)                       | (2)            | (3)                    | (4)              |
| 001                       | Mojowuku       | 1.088                  | 4                |
| 002                       | Sidoraharjo    | 956                    | 4                |
| 003                       | Slempit        | 962                    | 4                |
| 004                       | Belahanrejo    | 545                    | 4                |
| 005                       | Menunggal      | 1.067                  | 3                |
| 006                       | Banyuurip      | 1.446                  | 4                |
| 007                       | Ngepung        | 596                    | 4                |
| 008                       | Kedamean       | 864                    | 4                |
| 009                       | Tanjung        | 645                    | 4                |
| 010                       | Katimoho       | 1.091                  | 4                |
| 011                       | Turirejo       | 1.000                  | 4                |
| 012                       | Tulung         | 1.119                  | 4                |
| 013                       | Glindah        | 823                    | 4                |
| 014                       | Lampah         | 823                    | 4                |
| 015                       | Cermen         | 816                    | 5                |
| <b>Kecamatan Kedamean</b> |                | <b>897</b>             | <b>4</b>         |

Sumber : Kantor Kecamatan Kedamean

**Tabel 3.5 Jumlah Penduduk Lahir yang Dicatat Menurut Jenis Kelamin dan Desa/Kelurahan Kecamatan Kedamean Tahun 2011**

| Kode Desa     | Desa/Kelurahan | Laki-laki | Perempuan | Jumlah    |
|---------------|----------------|-----------|-----------|-----------|
| (1)           | (2)            | (3)       | (4)       | (5)       |
| 001           | Mojowuku       | 1         | 1         | 2         |
| 002           | Sidoraharjo    | 1         | 3         | 4         |
| 003           | Slempit        | 1         | 2         | 3         |
| 004           | Belahanrejo    | 1         | 1         | 2         |
| 005           | Menunggal      | 2         | 2         | 4         |
| 006           | Banyuurip      | 3         | 3         | 6         |
| 007           | Ngepung        | 2         | 1         | 3         |
| 008           | Kedamean       | 2         | 4         | 6         |
| 009           | Tanjung        | 2         | 4         | 6         |
| 010           | Katimoho       | 3         | 4         | 7         |
| 011           | Turirejo       | 3         | 1         | 4         |
| 012           | Tulung         | 4         | 6         | 10        |
| 013           | Glindah        | 3         | 3         | 6         |
| 014           | Lampah         | 2         | -         | 2         |
| 015           | Cermen         | -         | 2         | 2         |
| <b>Jumlah</b> |                | <b>30</b> | <b>37</b> | <b>67</b> |

Sumber : Kantor Kecamatan Kedamean

**Tabel 3.6 Jumlah Penduduk Meninggal yang Dicatat Menurut Jenis Kelamin dan Desa/Kelurahan Kecamatan Kedamean Tahun 2011**

| Kode Desa     | Desa/Kelurahan | Laki-laki | Perempuan | Jumlah    |
|---------------|----------------|-----------|-----------|-----------|
| (1)           | (2)            | (3)       | (4)       | (5)       |
| 001           | Mojowuku       | 2         | 4         | 6         |
| 002           | Sidoraharjo    | 4         | 6         | 10        |
| 003           | Slempit        | 4         | 3         | 7         |
| 004           | Belahanrejo    | 1         | -         | 1         |
| 005           | Menunggal      | 1         | 2         | 3         |
| 006           | Banyuurip      | 4         | 5         | 9         |
| 007           | Ngepung        | -         | 2         | 2         |
| 008           | Kedamean       | 3         | 3         | 6         |
| 009           | Tanjung        | 2         | 2         | 4         |
| 010           | Katimoho       | 2         | 1         | 3         |
| 011           | Turirejo       | 3         | 3         | 6         |
| 012           | Tulung         | 3         | 1         | 4         |
| 013           | Glindah        | 2         | 2         | 4         |
| 014           | Lampah         | 1         | 2         | 3         |
| 015           | Cermen         | 1         | 2         | 3         |
| <b>Jumlah</b> |                | <b>33</b> | <b>38</b> | <b>71</b> |

Sumber : Kantor Kecamatan Kedamean

**Tabel 3.7 Jumlah Penduduk Datang yang Dicatat Menurut Jenis Kelamin dan Desa/Kelurahan Kecamatan Kedamean Tahun 2011**

| Kode Desa     | Desa/Kelurahan | Laki-laki  | Perempuan  | Jumlah     |
|---------------|----------------|------------|------------|------------|
| (1)           | (2)            | (3)        | (4)        | (5)        |
| 001           | Mojowuku       | 32         | 24         | 56         |
| 002           | Sidoraharjo    | 26         | 24         | 50         |
| 003           | Slempit        | 34         | 28         | 62         |
| 004           | Belahanrejo    | 19         | 11         | 30         |
| 005           | Menunggal      | 14         | 20         | 34         |
| 006           | Banyuurip      | 22         | 29         | 51         |
| 007           | Ngepung        | 14         | 11         | 25         |
| 008           | Kedamean       | 23         | 34         | 57         |
| 009           | Tanjung        | 26         | 25         | 51         |
| 010           | Katimoho       | 7          | 9          | 16         |
| 011           | Turirejo       | 36         | 41         | 77         |
| 012           | Tulung         | 21         | 16         | 37         |
| 013           | Glindah        | 14         | 23         | 37         |
| 014           | Lampah         | 15         | 22         | 37         |
| 015           | Cermen         | 10         | 8          | 18         |
| <b>Jumlah</b> |                | <b>313</b> | <b>325</b> | <b>638</b> |

Sumber : Kantor Kecamatan Kedamean

**Tabel 3.8 Jumlah Penduduk Pindah yang Dicatat Menurut Desa/Kelurahan dan Jenis Kelamin Kecamatan Kedamean Tahun 2011**

| Kode Desa     | Desa/Kelurahan | Laki-laki  | Perempuan  | Jumlah       |
|---------------|----------------|------------|------------|--------------|
| (1)           | (2)            | (3)        | (4)        | (5)          |
| 001           | Mojowuku       | 41         | 29         | 70           |
| 002           | Sidoraharjo    | 37         | 27         | 64           |
| 003           | Slempit        | 39         | 48         | 87           |
| 004           | Belahanrejo    | 21         | 28         | 49           |
| 005           | Menunggal      | 22         | 31         | 53           |
| 006           | Banyuurip      | 56         | 59         | 115          |
| 007           | Ngepung        | 14         | 14         | 28           |
| 008           | Kedamean       | 46         | 45         | 91           |
| 009           | Tanjung        | 20         | 25         | 45           |
| 010           | Katimoho       | 17         | 19         | 36           |
| 011           | Turirejo       | 52         | 39         | 91           |
| 012           | Tulung         | 31         | 45         | 76           |
| 013           | Glindah        | 49         | 41         | 90           |
| 014           | Lampah         | 34         | 30         | 64           |
| 015           | Cermen         | 32         | 32         | 64           |
| <b>Jumlah</b> |                | <b>511</b> | <b>512</b> | <b>1.023</b> |

Sumber : Kantor Kecamatan Kedamean

**Tabel 3.9 Jumlah Penduduk Desa/Kelurahan dan Menurut Kelompok Umur Kecamatan Kedamean Tahun 2011**

| Kode Desa     | Desa/Kelurahan | 0-5   | 6-9   | 10-16 | 17    | 18-25 | 26-40  | 41-59  | >60   | Jumlah |
|---------------|----------------|-------|-------|-------|-------|-------|--------|--------|-------|--------|
| (1)           | (2)            | (3)   | (4)   | (5)   | (6)   | (7)   | (8)    | (9)    | (10)  | (11)   |
| 001           | Mojowuku       | 292   | 322   | 251   | 269   | 569   | 490    | 408    | 532   | 3.133  |
| 002           | Sidoraharjo    | 262   | 266   | 559   | 101   | 661   | 1.538  | 1.218  | 579   | 5.184  |
| 003           | Slempit        | 439   | 412   | 716   | 105   | 781   | 1.832  | 1.720  | 774   | 6.779  |
| 004           | Belahanrejo    | 266   | 192   | 298   | 61    | 368   | 896    | 597    | 321   | 2.999  |
| 005           | Menunggal      | 228   | 209   | 418   | 62    | 509   | 1.246  | 961    | 391   | 4.024  |
| 006           | Banyuurip      | 469   | 416   | 868   | 109   | 1.004 | 2.257  | 1.601  | 709   | 7.433  |
| 007           | Ngepung        | 198   | 168   | 288   | 69    | 368   | 864    | 542    | 533   | 3.030  |
| 008           | Kedamean       | 281   | 301   | 604   | 68    | 719   | 1.613  | 1.401  | 554   | 5.541  |
| 009           | Tanjung        | 221   | 255   | 412   | 101   | 591   | 960    | 877    | 338   | 3.755  |
| 010           | Katimoho       | 120   | 99    | 137   | 130   | 201   | 550    | 422    | 239   | 1.898  |
| 011           | Turirejo       | 248   | 232   | 447   | 52    | 482   | 981    | 979    | 450   | 3.871  |
| 012           | Tulung         | 156   | 136   | 241   | 35    | 321   | 628    | 581    | 264   | 2.362  |
| 013           | Glindah        | 171   | 173   | 362   | 77    | 419   | 984    | 862    | 382   | 3.430  |
| 014           | Lampah         | 244   | 241   | 441   | 53    | 474   | 1.034  | 954    | 477   | 3.918  |
| 015           | Cermen         | 82    | 102   | 176   | 36    | 252   | 564    | 430    | 178   | 1.820  |
| <b>Jumlah</b> |                | 3.677 | 3.524 | 6.218 | 1.328 | 7.719 | 16.437 | 13.553 | 6.721 | 59.177 |

Sumber : Kantor Kecamatan Kedamean

**Tabel 3.10 Jumlah Penduduk Dewasa dan Anak-anak Menurut Desa/Kelurahan dan Jenis Kelamin Kecamatan Kedamean Tahun 2011**

| Kode Desa     | Desa/Kelurahan | Dewasa    |           | Anak-anak |           | Jumlah |
|---------------|----------------|-----------|-----------|-----------|-----------|--------|
|               |                | Laki-laki | Perempuan | Laki-laki | Perempuan |        |
| (1)           | (2)            | (3)       | (4)       | (5)       | (6)       | (7)    |
| 001           | Mojowuku       |           |           |           |           |        |
| 002           | Sidoraharjo    |           |           |           |           |        |
| 003           | Slempit        |           |           |           |           |        |
| 004           | Belahanrejo    |           |           |           |           |        |
| 005           | Menunggal      |           |           |           |           |        |
| 006           | Banyuurip      |           |           |           |           |        |
| 007           | Ngepung        |           |           |           |           |        |
| 008           | Kedamean       |           |           |           |           |        |
| 009           | Tanjung        |           |           |           |           |        |
| 010           | Katimoho       |           |           |           |           |        |
| 011           | Turirejo       |           |           |           |           |        |
| 012           | Tulung         |           |           |           |           |        |
| 013           | Glindah        |           |           |           |           |        |
| 014           | Lampah         |           |           |           |           |        |
| 015           | Cermen         |           |           |           |           |        |
| <b>Jumlah</b> |                |           |           |           |           |        |

Sumber : Kantor Kecamatan Kedamean

Ket : Data tidak tersedia



**Tabel 3.11 Jumlah Penduduk yang Wajib Memiliki Kartu Tanda Penduduk Menurut Desa/Kelurahan dan Jenis Kelamin Kecamatan Kedamean Tahun 2011**

| Kode Desa     | Desa/Kelurahan | Laki-laki | Perempuan | Jumlah        |
|---------------|----------------|-----------|-----------|---------------|
| (1)           | (2)            | (3)       | (4)       | (5)           |
| 001           | Mojowuku       |           |           | 2.550         |
| 002           | Sidoraharjo    |           |           | 4.050         |
| 003           | Slempit        |           |           | 5.263         |
| 004           | Belahanrejo    |           |           | 2.355         |
| 005           | Menunggal      |           |           | 3.245         |
| 006           | Banyuurip      |           |           | 5.503         |
| 007           | Ngepung        |           |           | 2.404         |
| 008           | Kedamean       |           |           | 4.461         |
| 009           | Tanjung        |           |           | 2.728         |
| 010           | Katimoho       |           |           | 1.504         |
| 011           | Turirejo       |           |           | 3.105         |
| 012           | Tulung         |           |           | 1.803         |
| 013           | Glindah        |           |           | 2.649         |
| 014           | Lampah         |           |           | 3.108         |
| 015           | Cermen         |           |           | 1.348         |
| <b>Jumlah</b> |                | -         | -         | <b>46.076</b> |

Sumber : Kantor Kecamatan Kedamean

**Tabel 3.12 Jumlah Penduduk yang Telah Memiliki Kartu Tanda Penduduk Menurut Desa/Kelurahan dan Jenis Kelamin Kecamatan Kedamean Tahun 2011**

| Kode Desa     | Desa/Kelurahan | Laki-laki | Perempuan | Jumlah        |
|---------------|----------------|-----------|-----------|---------------|
| (1)           | (2)            | (3)       | (4)       | (5)           |
| 001           | Mojowuku       |           |           | 2.550         |
| 002           | Sidoraharjo    |           |           | 4.050         |
| 003           | Slempit        |           |           | 5.263         |
| 004           | Belahanrejo    |           |           | 2.355         |
| 005           | Menunggal      |           |           | 3.245         |
| 006           | Banyuurip      |           |           | 5.503         |
| 007           | Ngepung        |           |           | 2.404         |
| 008           | Kedamean       |           |           | 4.461         |
| 009           | Tanjung        |           |           | 2.728         |
| 010           | Katimoho       |           |           | 1.504         |
| 011           | Turirejo       |           |           | 3.105         |
| 012           | Tulung         |           |           | 1.803         |
| 013           | Glindah        |           |           | 2.649         |
| 014           | Lampah         |           |           | 3.108         |
| 015           | Cermen         |           |           | 1.348         |
| <b>Jumlah</b> |                | -         | -         | <b>46.076</b> |

Sumber : Kantor Kecamatan Kedamean

**Tabel 3.13 Jumlah Penduduk Yang Bekerja Menurut Desa/Kelurahan dan Lapangan Usaha Kecamatan Kedamean Tahun 2011**

| Kode Desa     | Desa/Kelurahan | Pertanian     | Industri     | Konstruksi | Perdagangan  | Angkutan   | Jasa       | Lainnya      |
|---------------|----------------|---------------|--------------|------------|--------------|------------|------------|--------------|
| (1)           | (2)            | (3)           | (4)          | (5)        | (6)          | (7)        | (8)        | (9)          |
| 001           | Mojowuku       | 1.610         | 57           | -          | 164          | 61         | 63         | 295          |
| 002           | Sidoraharjo    | 1.766         | 69           | -          | 206          | 52         | 63         | 299          |
| 003           | Slempit        | 2.809         | 77           | -          | 221          | 61         | 66         | 346          |
| 004           | Belahanrejo    | 1.522         | 71           | -          | 126          | 40         | 46         | 208          |
| 005           | Menunggal      | 1.428         | 162          | -          | 264          | 42         | 52         | 293          |
| 006           | Banyuurip      | 1.857         | 253          | -          | 283          | 62         | 68         | 591          |
| 007           | Ngepung        | 1.253         | 82           | -          | 123          | 31         | 42         | 307          |
| 008           | Kedamean       | 1.492         | 168          | -          | 261          | 61         | 77         | 293          |
| 009           | Tanjung        | 1.259         | 77           | -          | 133          | 38         | 37         | 254          |
| 010           | Katimoho       | 917           | 166          | -          | 126          | 30         | 32         | 198          |
| 011           | Turirejo       | 1.607         | 118          | -          | 133          | 41         | 48         | 274          |
| 012           | Tulung         | 1.129         | 88           | -          | 118          | 32         | 33         | 157          |
| 013           | Glindah        | 1.568         | 72           | -          | 145          | 34         | 56         | 214          |
| 014           | Lampah         | 2.006         | 127          | -          | 174          | 48         | 36         | 208          |
| 015           | Cermen         | 808           | 54           | -          | 103          | 20         | 17         | 153          |
| <b>Jumlah</b> |                | <b>21.424</b> | <b>1.641</b> | <b>-</b>   | <b>2.316</b> | <b>551</b> | <b>736</b> | <b>4.090</b> |

Sumber : Kantor Kecamatan Kedamean

4

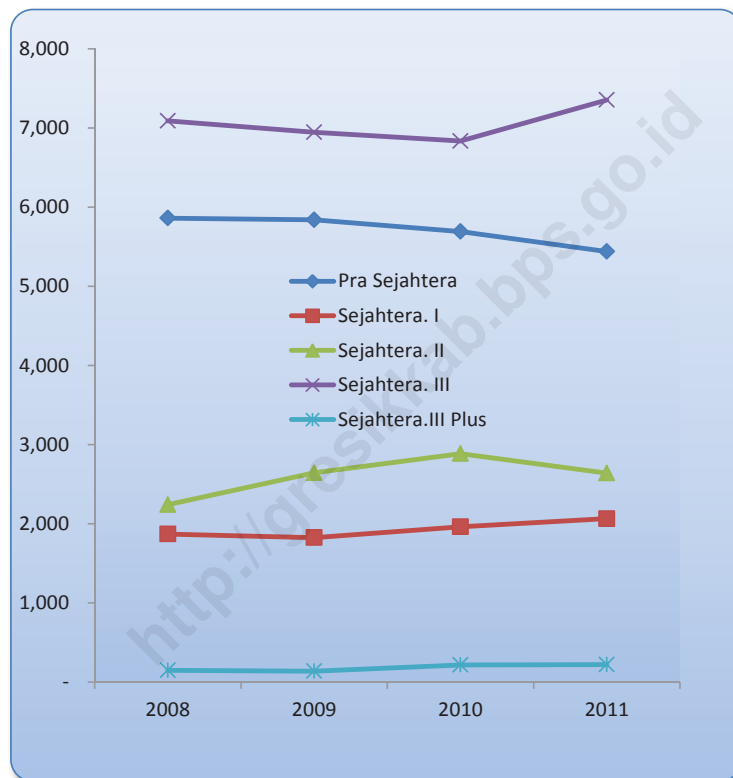


---

**SOSIAL**

<http://gresi.com.go.id>

**Gambar 3**  
**Jumlah Keluarga dan menurut tahapan Keluarga Sejahtera**  
**Tahun 2008 - 2011**



Sumber: Penyuluh Lapangan Keluarga Berencana (PLKB) Kecamatan Kedamean

**Tabel 4.1 Jumlah Sekolah Umum Menurut Desa/Kelurahan dan Jenis Sekolah Kecamatan Kedamean Tahun 2011**

| Kode Desa     | Desa/Kelurahan | Negeri |           |          |          |     | Swasta    |           |          |          |      |
|---------------|----------------|--------|-----------|----------|----------|-----|-----------|-----------|----------|----------|------|
|               |                | TK     | SD        | SLP      | SLA      | PT  | TK        | SD        | SLP      | SLA      | PT   |
| (1)           | (2)            | (3)    | (4)       | (5)      | (6)      | (7) | (8)       | (9)       | (10)     | (11)     | (12) |
| 001           | Mojowuku       | -      | 1         | -        | -        | -   | 2         | 1         | 1        | -        | -    |
| 002           | Sidoraharjo    | -      | 1         | -        | -        | -   | 2         | 1         | 1        | -        | -    |
| 003           | Slempit        | -      | 2         | -        | 1        | -   | 2         | 2         | 1        | -        | -    |
| 004           | Belahanrejo    | -      | 1         | -        | -        | -   | 2         | 1         | -        | -        | -    |
| 005           | Menunggal      | -      | 2         | -        | -        | -   | 2         | 1         | 1        | 1        | -    |
| 006           | Banyuurip      | -      | 2         | -        | -        | -   | 2         | 1         | 1        | 1        | -    |
| 007           | Ngepung        | -      | 1         | -        | -        | -   | 1         | 1         | -        | -        | -    |
| 008           | Kedamean       | -      | 2         | 1        | -        | -   | 3         | 2         | 1        | 1        | -    |
| 009           | Tanjung        | -      | 2         | -        | -        | -   | 1         | 1         | -        | -        | -    |
| 010           | Katimoho       | -      | 1         | -        | -        | -   | 3         | 1         | 1        | 1        | -    |
| 011           | Turirejo       | -      | 1         | -        | -        | -   | 4         | 1         | -        | -        | -    |
| 012           | Tulung         | -      | 1         | -        | -        | -   | 2         | 1         | -        | -        | -    |
| 013           | Glindah        | -      | 2         | -        | -        | -   | 2         | 2         | -        | -        | -    |
| 014           | Lampah         | -      | 2         | -        | -        | -   | 2         | 1         | 1        | -        | -    |
| 015           | Cermen         | -      | 1         | -        | -        | -   | 1         | 1         | -        | -        | -    |
| <b>Jumlah</b> |                | -      | <b>22</b> | <b>1</b> | <b>1</b> | -   | <b>31</b> | <b>18</b> | <b>8</b> | <b>4</b> | -    |

Sumber : Kantor Diknas Kecamatan Kedamean

**Tabel 4.2 Jumlah Sekolah, Ruang Belajar dan Kelas SD Negeri/Swasta Menurut Desa/Kelurahan Kecamatan Kedamean Tahun 2011**

| Kode Desa     | Desa/Kelurahan | Jumlah Sekolah |          | Jumlah Ruang Belajar |          | Jumlah Kelas |          |
|---------------|----------------|----------------|----------|----------------------|----------|--------------|----------|
|               |                | Negeri         | Swasta   | Negeri               | Swasta   | Negeri       | Swasta   |
| (1)           | (2)            | (3)            | (4)      | (5)                  | (6)      | (7)          | (8)      |
| 001           | Mojowuku       | 1              | -        | 6                    | -        | 6            | -        |
| 002           | Sidoraharjo    | 1              | -        | 6                    | -        | 6            | -        |
| 003           | Slempit        | 2              | -        | 18                   | -        | 12           | -        |
| 004           | Belahanrejo    | 1              | -        | 6                    | -        | 6            | -        |
| 005           | Menunggal      | 2              | -        | 12                   | -        | 12           | -        |
| 006           | Banyuurip      | 2              | -        | 12                   | -        | 12           | -        |
| 007           | Ngepung        | 1              | -        | 6                    | -        | 6            | -        |
| 008           | Kedamean       | 2              | -        | 12                   | -        | 12           | -        |
| 009           | Tanjung        | 2              | -        | 10                   | -        | 10           | -        |
| 010           | Katimoho       | 1              | -        | 6                    | -        | 1            | -        |
| 011           | Turirejo       | 1              | -        | 6                    | -        | 6            | -        |
| 012           | Tulung         | 1              | -        | 6                    | -        | 6            | -        |
| 013           | Glindah        | 2              | -        | 12                   | -        | 12           | -        |
| 014           | Lampah         | 2              | -        | 12                   | -        | 12           | -        |
| 015           | Cermen         | 1              | -        | 6                    | -        | 6            | -        |
| <b>Jumlah</b> |                | <b>22</b>      | <b>-</b> | <b>136</b>           | <b>-</b> | <b>125</b>   | <b>-</b> |

Sumber : Kantor Diknas Kecamatan Kedamean

**Tabel 4.3 Jumlah Guru dan Murid SD Negeri/Swasta Menurut Desa/Kelurahan Kecamatan Kedamean Tahun 2011**

| Kode Desa     | Desa/Kelurahan | Jumlah Guru |           | Jumlah Murid |              |
|---------------|----------------|-------------|-----------|--------------|--------------|
|               |                | Negeri      | Swasta    | Negeri       | Swasta       |
| (1)           | (2)            | (3)         | (4)       | (5)          | (6)          |
| 001           | Mojowuku       | 11          | 4         | 198          | 213          |
| 002           | Sidoraharjo    | 10          | 7         | 204          | 221          |
| 003           | Slempit        | 26          | 9         | 594          | 629          |
| 004           | Belahanrejo    | 8           | 4         | 134          | 146          |
| 005           | Menunggal      | 13          | 9         | 204          | 226          |
| 006           | Banyuurip      | 15          | 9         | 287          | 311          |
| 007           | Ngepung        | 10          | 4         | 119          | 133          |
| 008           | Kedamean       | 18          | 11        | 413          | 442          |
| 009           | Tanjung        | 14          | 6         | 247          | 267          |
| 010           | Katimoho       | 4           | 2         | -            | 6            |
| 011           | Turirejo       | 10          | 2         | 92           | 104          |
| 012           | Tulung         | 8           | 2         | 160          | 170          |
| 013           | Glindah        | 13          | 8         | 249          | 270          |
| 014           | Lampah         | 14          | 4         | 248          | 266          |
| 015           | Cermen         | 6           | 4         | 80           | 90           |
| <b>Jumlah</b> |                | <b>180</b>  | <b>85</b> | <b>3.229</b> | <b>3.494</b> |

Sumber : Kantor Diknas Kecamatan Kedamean



**Tabel 4.4 Jumlah Sekolah Islam Menurut Desa/Kelurahan dan Jenis Sekolah Kecamatan Kedamean Tahun 2011**

| Kode Desa     | Desa/Kelurahan | Negeri   |          |          |          |           | Swasta    |          |          |          | Pon-pes  |
|---------------|----------------|----------|----------|----------|----------|-----------|-----------|----------|----------|----------|----------|
|               |                | MI       | MTs      | MA       | PT       | RA        | MI        | MTs      | MA       | PT       |          |
| (1)           | (2)            | (3)      | (4)      | (5)      | (6)      | (7)       | (8)       | (9)      | (10)     | (11)     | (12)     |
| 001           | Mojowuku       | -        | -        | -        | -        | 1         | 1         | 1        | -        | -        | -        |
| 002           | Sidoraharjo    | -        | -        | -        | -        | 1         | 1         | 1        | -        | -        | 1        |
| 003           | Slempit        | -        | -        | -        | -        | -         | -         | -        | -        | -        | -        |
| 004           | Belahanrejo    | -        | -        | -        | -        | 1         | 1         | 1        | -        | -        | -        |
| 005           | Menunggal      | -        | -        | -        | -        | 1         | 1         | 1        | -        | -        | -        |
| 006           | Banyuurip      | -        | -        | -        | -        | 1         | 1         | 1        | 1        | -        | 1        |
| 007           | Ngepung        | -        | -        | -        | -        | -         | 1         | -        | -        | -        | -        |
| 008           | Kedamean       | 1        | -        | -        | -        | 1         | -         | 1        | 1        | -        | -        |
| 009           | Tanjung        | -        | -        | -        | -        | -         | -         | -        | -        | -        | -        |
| 010           | Katimoho       | -        | -        | -        | -        | 1         | 2         | 1        | 1        | -        | 1        |
| 011           | Turirejo       | -        | -        | -        | -        | 3         | 3         | -        | -        | -        | -        |
| 012           | Tulung         | -        | -        | -        | -        | 1         | 1         | -        | -        | -        | -        |
| 013           | Glindah        | -        | -        | -        | -        | -         | -         | -        | -        | -        | -        |
| 014           | Lampah         | -        | -        | -        | -        | 1         | 2         | 1        | 1        | -        | -        |
| 015           | Cermen         | -        | -        | -        | -        | -         | 1         | -        | -        | -        | -        |
| <b>Jumlah</b> |                | <b>1</b> | <b>-</b> | <b>-</b> | <b>-</b> | <b>12</b> | <b>15</b> | <b>8</b> | <b>4</b> | <b>-</b> | <b>3</b> |

Sumber : Kantor Diknas Kecamatan Kedamean

**Tabel 4.5 Jumlah Pemeluk Agama Menurut Desa/Kelurahan Kecamatan Kedamean Tahun 2011**

| Kode Desa     | Desa/Kelurahan | Islam         | Katolik   | Protestan  | Hindu     | Budha     |
|---------------|----------------|---------------|-----------|------------|-----------|-----------|
| (1)           | (2)            | (3)           | (4)       | (5)        | (6)       | (7)       |
| 001           | Mojowuku       | 3.110         | -         | 20         | 3         | -         |
| 002           | Sidoraharjo    | 5.184         | -         | -          | -         | -         |
| 003           | Slempit        | 6.778         | -         | 1          | -         | -         |
| 004           | Belahanrejo    | 2.999         | -         | -          | -         | -         |
| 005           | Menunggal      | 4.015         | -         | -          | 9         | -         |
| 006           | Banyuurip      | 7.320         | -         | 100        | -         | 13        |
| 007           | Ngepung        | 3.030         | -         | -          | -         | -         |
| 008           | Kedamean       | 5.524         | -         | 17         | -         | -         |
| 009           | Tanjung        | 3.718         | 37        | -          | -         | -         |
| 010           | Katimoho       | 1.883         | -         | 15         | -         | -         |
| 011           | Turirejo       | 3.871         | -         | -          | -         | -         |
| 012           | Tulung         | 2.362         | -         | -          | -         | -         |
| 013           | Glindah        | 3.430         | -         | -          | -         | -         |
| 014           | Lampah         | 3.918         | -         | -          | -         | -         |
| 015           | Cermen         | 1.820         | -         | -          | -         | -         |
| <b>Jumlah</b> |                | <b>58.962</b> | <b>37</b> | <b>153</b> | <b>12</b> | <b>13</b> |

Sumber : Kantor Urusan Agama Kecamatan Kedamean

**Tabel 4.6 Jumlah Tempat Peribadatan Menurut Desa/Kelurahan Kecamatan Kedamean Tahun 2011**

| Kode Desa     | Desa/Kelurahan | Masjid    | Surau/<br>Langgar | Gereja | Pura | Vihara |
|---------------|----------------|-----------|-------------------|--------|------|--------|
| (1)           | (2)            | (3)       | (4)               | (5)    | (6)  | (7)    |
| 001           | Mojowuku       | 3         | 9                 | -      | -    | -      |
| 002           | Sidoraharjo    | 3         | 28                | -      | -    | -      |
| 003           | Slempit        | 4         | 25                | -      | -    | -      |
| 004           | Belahanrejo    | 3         | 16                | -      | -    | -      |
| 005           | Menunggal      | 3         | 14                | -      | -    | -      |
| 006           | Banyuurip      | 4         | 12                | -      | -    | -      |
| 007           | Ngepung        | 3         | 9                 | -      | -    | -      |
| 008           | Kedamean       | 5         | 16                | -      | -    | -      |
| 009           | Tanjung        | 4         | 11                | -      | -    | -      |
| 010           | Katimoho       | 3         | 7                 | -      | -    | -      |
| 011           | Turirejo       | 7         | 9                 | -      | -    | -      |
| 012           | Tulung         | 2         | 5                 | -      | -    | -      |
| 013           | Glindah        | 6         | 5                 | -      | -    | -      |
| 014           | Lampah         | 8         | 8                 | -      | -    | -      |
| 015           | Cermen         | 4         | 4                 | -      | -    | -      |
| <b>Jumlah</b> |                | <b>62</b> | <b>178</b>        | -      | -    | -      |

Sumber : Kantor Urusan Agama Kecamatan Kedamean

**Tabel 4.7 Jumlah Kejadian Nikah, Talak/Cerai dan Rujuk Menurut Desa/Kelurahan Kecamatan Kedamean Tahun 2011**

| Kode Desa     | Desa/Kelurahan | Nikah      | Talak/Cerai | Rujuk    |
|---------------|----------------|------------|-------------|----------|
| (1)           | (2)            | (3)        | (4)         | (5)      |
| 001           | Mojowuku       | 40         | 3           | -        |
| 002           | Sidoraharjo    | 44         | 3           | -        |
| 003           | Slempit        | 57         | 1           | -        |
| 004           | Belahanrejo    | 20         | 5           | -        |
| 005           | Menunggal      | 43         | 5           | -        |
| 006           | Banyuurip      | 71         | 7           | -        |
| 007           | Ngepung        | 29         | 6           | -        |
| 008           | Kedamean       | 50         | 5           | -        |
| 009           | Tanjung        | 24         | -           | -        |
| 010           | Katimoho       | 12         | 2           | -        |
| 011           | Turirejo       | 33         | 7           | -        |
| 012           | Tulung         | 29         | 2           | -        |
| 013           | Glindah        | 34         | 2           | -        |
| 014           | Lampah         | 25         | 4           | -        |
| 015           | Cermen         | 19         | 1           | -        |
| <b>Jumlah</b> |                | <b>530</b> | <b>53</b>   | <b>-</b> |

Sumber : Kantor Urusan Agama Kecamatan Kedamean

**Tabel 4.8 Jumlah Sarana Kesehatan Menurut Desa/Kelurahan Kecamatan Kedamean Tahun 2011**

| Kode Desa     | Desa/Kelurahan | Rumah Sakit Umum | Rumah Sakit Bersalin | Poli Klinik | Puskesmas | Puskesmas Pembantu | Prak. Dokter |
|---------------|----------------|------------------|----------------------|-------------|-----------|--------------------|--------------|
| (1)           | (2)            | (3)              | (4)                  | (5)         | (6)       | (7)                | (8)          |
| 001           | Mojowuku       | -                | -                    | -           | -         | -                  | -            |
| 002           | Sidoraharjo    | -                | -                    | -           | -         | -                  | 1            |
| 003           | Slempit        | -                | -                    | -           | 1         | -                  | 1            |
| 004           | Belahanrejo    | -                | -                    | -           | -         | -                  | -            |
| 005           | Menunggal      | -                | -                    | -           | -         | 1                  | -            |
| 006           | Banyuurip      | -                | -                    | -           | -         | -                  | 1            |
| 007           | Ngepung        | -                | -                    | -           | -         | -                  | -            |
| 008           | Kedamean       | 1                | -                    | 2           | 1         | -                  | 1            |
| 009           | Tanjung        | -                | -                    | 1           | -         | -                  | 1            |
| 010           | Katimoho       | -                | -                    | -           | -         | -                  | -            |
| 011           | Turirejo       | -                | -                    | -           | -         | 1                  | -            |
| 012           | Tulung         | -                | -                    | -           | -         | -                  | -            |
| 013           | Glindah        | -                | -                    | -           | -         | -                  | -            |
| 014           | Lampah         | -                | -                    | -           | -         | 1                  | -            |
| 015           | Cermen         | -                | -                    | -           | -         | 1                  | -            |
| <b>Jumlah</b> |                | <b>1</b>         | <b>-</b>             | <b>3</b>    | <b>2</b>  | <b>4</b>           | <b>5</b>     |

Sumber : Puskesmas Kecamatan Kedamean

Tabel 4.8 Lanjutan

| Kode Desa     | Desa/Kelurahan | Rumah Bersalin | Prak. Bidan | Poskes-des | Polin-des | Pos-yandu | Apotik   | Toko Obat |
|---------------|----------------|----------------|-------------|------------|-----------|-----------|----------|-----------|
| (1)           | (2)            | (3)            | (4)         | (5)        | (6)       | (7)       | (8)      | (9)       |
| 001           | Mojowuku       | 1              | 1           | -          | 1         | 4         | -        | -         |
| 002           | Sidoraharjo    | 1              | 1           | 1          | 1         | 6         | -        | -         |
| 003           | Slempit        | 1              | 1           | -          | 1         | 7         | -        | -         |
| 004           | Belahanrejo    | 1              | 1           | -          | 1         | 4         | -        | -         |
| 005           | Menunggal      | 1              | 1           | -          | -         | 3         | -        | -         |
| 006           | Banyuurip      | 1              | 1           | -          | 1         | 7         | -        | -         |
| 007           | Ngepung        | 1              | 1           | -          | 1         | 3         | -        | -         |
| 008           | Kedamean       | 1              | 1           | -          | -         | 7         | 2        | 2         |
| 009           | Tanjung        | 1              | 1           | -          | 1         | 4         | -        | -         |
| 010           | Katimoho       | 1              | 1           | -          | 1         | 2         | -        | -         |
| 011           | Turirejo       | 1              | 1           | -          | -         | 6         | -        | -         |
| 012           | Tulung         | 1              | 1           | -          | 1         | 4         | -        | -         |
| 013           | Glindah        | 1              | 1           | -          | -         | 6         | -        | -         |
| 014           | Lampah         | 1              | 1           | -          | 1         | 7         | -        | -         |
| 015           | Cermen         | 1              | 1           | -          | -         | 4         | -        | -         |
| <b>Jumlah</b> |                | <b>15</b>      | <b>15</b>   | <b>1</b>   | <b>10</b> | <b>74</b> | <b>2</b> | <b>2</b>  |

Sumber : Puskesmas Kecamatan Kedamean

**Tabel 4.9 Jumlah Tenaga Kesehatan Menurut Desa/Kelurahan Kecamatan Kedamean Tahun 2011**

| Kode Desa     | Desa/Kelurahan | Dokter   | Paramedis | Bidan     | Dukun Bayi |
|---------------|----------------|----------|-----------|-----------|------------|
| (1)           | (2)            | (3)      | (4)       | (5)       | (6)        |
| 001           | Mojowuku       | -        | 1         | 1         | 1          |
| 002           | Sidoraharjo    | -        | 1         | 1         | 1          |
| 003           | Slempit        | 1        | 4         | 1         | 1          |
| 004           | Belahanrejo    | -        | 1         | 1         | -          |
| 005           | Menunggal      | -        | 1         | 1         | -          |
| 006           | Banyuurip      | 1        | 1         | 2         | -          |
| 007           | Ngepung        | -        | -         | 1         | 1          |
| 008           | Kedamean       | -        | 4         | 1         | 1          |
| 009           | Tanjung        | 1        | 2         | 1         | -          |
| 010           | Katimoho       | -        | 1         | 1         | -          |
| 011           | Turirejo       | -        | 1         | 1         | -          |
| 012           | Tulung         | -        | -         | 1         | -          |
| 013           | Glindah        | -        | -         | 1         | 1          |
| 014           | Lampah         | -        | 1         | 1         | -          |
| 015           | Cermen         | -        | -         | 1         | -          |
| <b>Jumlah</b> |                | <b>3</b> | <b>18</b> | <b>16</b> | <b>6</b>   |

Sumber : Puskesmas Kecamatan Kedamean

**Tabel 4.10 Jumlah Peserta KB Menurut Desa/Kelurahan dan Alat Kontrasepsi yang Digunakan. Kecamatan Kedamean Tahun 2011**

| Kode Desa     | Desa/Kelurahan | IUD/<br>Spiral | Pil          | Suntik       | Susuk        | Kon-<br>dom | MOP       | MOW        |
|---------------|----------------|----------------|--------------|--------------|--------------|-------------|-----------|------------|
| (1)           | (2)            | (3)            | (4)          | (5)          | (6)          | (7)         | (8)       | (9)        |
| 001           | Mojowuku       | 15             | 77           | 458          | 45           | 2           | 3         | 34         |
| 002           | Sidoraharjo    | 25             | 203          | 515          | 142          | 3           | -         | 136        |
| 003           | Slempit        | 13             | 718          | 374          | 120          | 10          | 2         | 131        |
| 004           | Belahanrejo    | 1              | 101          | 268          | 219          | -           | 9         | 7          |
| 005           | Menunggal      | 6              | 36           | 666          | 122          | 4           | 2         | 10         |
| 006           | Banyuurip      | 25             | 179          | 992          | 71           | 2           | -         | 30         |
| 007           | Ngepung        | 23             | 47           | 345          | 239          | 3           | -         | 2          |
| 008           | Kedamean       | 36             | 127          | 620          | 15           | 6           | 1         | 59         |
| 009           | Tanjung        | 11             | 108          | 377          | 165          | 5           | -         | 57         |
| 010           | Katimoho       | 8              | 65           | 252          | 48           | 5           | 1         | 20         |
| 011           | Turirejo       | 5              | 135          | 449          | 92           | -           | 9         | 73         |
| 012           | Tulung         | 1              | 36           | 320          | 36           | 3           | 1         | 46         |
| 013           | Glindah        | 26             | 81           | 427          | 45           | 1           | 4         | 10         |
| 014           | Lampah         | 11             | 81           | 458          | 48           | 4           | 1         | 27         |
| 015           | Cermen         | 2              | 63           | 119          | 63           | -           | -         | 20         |
| <b>Jumlah</b> |                | <b>208</b>     | <b>2.057</b> | <b>6.640</b> | <b>1.470</b> | <b>48</b>   | <b>33</b> | <b>662</b> |

Sumber: Penyuluh Lapangan Keluarga Berencana (PLKB) Kecamatan Kedamean



**Tabel 4.11 Jumlah Penderita Kejadian Wabah/Epidemi /Endemi Menurut Desa/Kelurahan Kecamatan Kedamean Tahun 2011**

| Kode Desa     | Desa/Kelurahan | Muntaber/<br>Diare | DB  | Campak | Malaria | Infeksi Saluran Pernapsan |
|---------------|----------------|--------------------|-----|--------|---------|---------------------------|
| (1)           | (2)            | (3)                | (4) | (5)    | (6)     | (7)                       |
| 001           | Mojowuku       | 46                 | -   | -      | -       | 55                        |
| 002           | Sidoraharjo    | 35                 | -   | -      | -       | 60                        |
| 003           | Slempit        | 76                 | -   | -      | -       | 71                        |
| 004           | Belahanrejo    | 128                | -   | -      | -       | -                         |
| 005           | Menunggal      | 312                | -   | -      | -       | 10                        |
| 006           | Banyuurip      | 156                | -   | -      | -       | -                         |
| 007           | Ngepung        | 130                | -   | -      | -       | 8                         |
| 008           | Kedamean       | 115                | -   | -      | -       | 10                        |
| 009           | Tanjung        | 76                 | -   | -      | -       | -                         |
| 010           | Katimoho       | 54                 | -   | -      | -       | 1                         |
| 011           | Turirejo       | 118                | -   | -      | -       | 1                         |
| 012           | Tulung         | 52                 | -   | -      | -       | 52                        |
| 013           | Glindah        | 62                 | -   | -      | -       | 57                        |
| 014           | Lampah         | 52                 | -   | -      | -       | 49                        |
| 015           | Cermen         | 36                 | -   | -      | -       | 51                        |
| <b>Jumlah</b> |                | <b>1.448</b>       | -   | -      | -       | <b>425</b>                |

Sumber : Puskesmas Kecamatan Kedamean

Tabel 4.11 lanjutan

| Kode Desa     | Desa/Kelurahan | AID | Flu Burung | Antrak | Lainnya | Jumlah       |
|---------------|----------------|-----|------------|--------|---------|--------------|
| (1)           | (2)            | (8) | (9)        | (10)   | (11)    | (12)         |
| 001           | Mojowuku       | -   | -          | -      | -       | 101          |
| 002           | Sidoraharjo    | -   | -          | -      | -       | 95           |
| 003           | Slempit        | -   | -          | -      | -       | 147          |
| 004           | Belahanrejo    | -   | -          | -      | -       | 128          |
| 005           | Menunggal      | -   | -          | -      | -       | 322          |
| 006           | Banyuurip      | -   | -          | -      | -       | 156          |
| 007           | Ngepung        | -   | -          | -      | -       | 138          |
| 008           | Kedamean       | -   | -          | -      | -       | 125          |
| 009           | Tanjung        | -   | -          | -      | -       | 76           |
| 010           | Katimoho       | -   | -          | -      | -       | 55           |
| 011           | Turirejo       | -   | -          | -      | -       | 119          |
| 012           | Tulung         | -   | -          | -      | -       | 104          |
| 013           | Glindah        | -   | -          | -      | -       | 119          |
| 014           | Lampah         | -   | -          | -      | -       | 101          |
| 015           | Cermen         | -   | -          | -      | -       | 87           |
| <b>Jumlah</b> |                | -   | -          | -      | -       | <b>1.873</b> |

Sumber : Puskesmas Kecamatan Kedamean

**Tabel 4.12 Jumlah Keluarga Tahapan Sejahtera Menurut Desa/Kelurahan Kecamatan Kedamean Tahun 2011**

| Kode Desa     | Desa/Kelurahan | Jumlah KK     | Tahapan Keluarga Sejahtera |              |              |              |            |
|---------------|----------------|---------------|----------------------------|--------------|--------------|--------------|------------|
|               |                |               | Pra Sejahtera              | S. I         | S.II         | S.III        | S.IIIPlus  |
| (1)           | (2)            | (3)           | (4)                        | (5)          | (6)          | (7)          | (8)        |
| 001           | Mojowuku       | 997           | 678                        | 13           | -            | 306          | -          |
| 002           | Sidoraharjo    | 1.520         | 637                        | 216          | 254          | 406          | 7          |
| 003           | Slempit        | 2.091         | 745                        | 92           | 251          | 992          | 11         |
| 004           | Belahanrejo    | 943           | 353                        | 24           | 95           | 460          | 11         |
| 005           | Menunggal      | 1.321         | 483                        | 172          | 204          | 445          | 17         |
| 006           | Banyuurip      | 2.031         | 493                        | 512          | 368          | 579          | 79         |
| 007           | Ngepung        | 968           | 327                        | 89           | 224          | 320          | 8          |
| 008           | Kedamean       | 1.637         | 273                        | 198          | 358          | 773          | 37         |
| 009           | Tanjung        | 1.100         | 262                        | 81           | 105          | 636          | 16         |
| 010           | Katimoho       | 599           | 100                        | 129          | 146          | 210          | 14         |
| 011           | Turirejo       | 1.234         | 289                        | 100          | 219          | 612          | 14         |
| 012           | Tulung         | 704           | 179                        | 76           | 42           | 407          | -          |
| 013           | Glindah        | 972           | 273                        | 163          | 136          | 399          | 1          |
| 014           | Lampah         | 1.138         | 218                        | 158          | 175          | 583          | 4          |
| 015           | Cermen         | 458           | 129                        | 41           | 62           | 226          | -          |
| <b>Jumlah</b> |                | <b>17.713</b> | <b>5.439</b>               | <b>2.064</b> | <b>2.639</b> | <b>7.354</b> | <b>219</b> |

Sumber: Penyuluh Lapangan Keluarga Berencana (PLKB) Kecamatan Kedamean

# 5



---

**PERTANIAN**

**Tabel 5.1 Luas Tanah Sawah Menurut Desa/Kelurahan dan Jenis Irigasi Kecamatan Kedamean. Tahun 2011 (Ha)**

| Kode Desa     | Desa/Kelurahan | Tadah Hujan    | Irigasi Teknis | Irigasi 1/2 Teknis | Irigasi Sederhana | Jumlah         |
|---------------|----------------|----------------|----------------|--------------------|-------------------|----------------|
| (1)           | (2)            | (3)            | (4)            | (5)                | (6)               | (7)            |
| 001           | Mojowuku       | 169,5          | -              | -                  | -                 | 169,5          |
| 002           | Sidoraharjo    | 270,0          | -              | -                  | -                 | 270,0          |
| 003           | Slempit        | 388,8          | -              | -                  | -                 | 388,8          |
| 004           | Belahanrejo    | 276,3          | -              | -                  | -                 | 276,3          |
| 005           | Menunggal      | 158,0          | -              | -                  | -                 | 158,0          |
| 006           | Banyuurip      | 196,0          | -              | -                  | -                 | 196,0          |
| 007           | Ngepung        | 297,0          | -              | -                  | -                 | 297,0          |
| 008           | Kedamean       | 298,0          | -              | -                  | -                 | 298,0          |
| 009           | Tanjung        | 268,0          | -              | -                  | -                 | 268,0          |
| 010           | Katimoho       | 100,6          | -              | -                  | -                 | 100,6          |
| 011           | Turirejo       | 261,8          | -              | -                  | -                 | 261,8          |
| 012           | Tulung         | 128,8          | -              | -                  | -                 | 128,8          |
| 013           | Glindah        | 251,4          | -              | -                  | -                 | 251,4          |
| 014           | Lampah         | 183,2          | -              | -                  | -                 | 183,2          |
| 015           | Cermen         | 99,0           | -              | -                  | -                 | 99,0           |
| <b>Jumlah</b> |                | <b>3.346,4</b> | -              | -                  | -                 | <b>3.346,4</b> |

Sumber: Mantri Pertanian Kecamatan Kedamean

**Tabel 5.2 Luas Panen dan Produksi Padi Menurut Desa/Kelurahan Kecamatan Kedamean Tahun 2011**

| Kode Desa     | Desa/Kelurahan | Padi Sawah     |                 | Padi Ladang    |                |
|---------------|----------------|----------------|-----------------|----------------|----------------|
|               |                | Luas (Ha)      | Prod. (Ton)     | Luas (Ha)      | Prod. (Ton)    |
| (1)           | (2)            | (3)            | (4)             | (5)            | (6)            |
| 001           | Mojowuku       | 169,5          | 847,5           | 95,0           | 286,0          |
| 002           | Sidoraharjo    | 270,0          | 1.352,3         | 170,0          | 512,0          |
| 003           | Slempit        | 388,8          | 1.943,0         | 170,0          | 511,0          |
| 004           | Belahanrejo    | 276,3          | 1.381,0         | 150,0          | 453,0          |
| 005           | Menunggal      | 158,0          | 790,6           | 90,0           | 273,0          |
| 006           | Banyuurip      | 196,0          | 978,0           | 100,0          | 299,0          |
| 007           | Ngepung        | 297,0          | 1.483,0         | 150,0          | 451,0          |
| 008           | Kedamean       | 298,0          | 1.460,0         | 200,0          | 602,0          |
| 009           | Tanjung        | 268,0          | 1.341,7         | 100,0          | 301,0          |
| 010           | Katimoho       | 100,6          | 504,2           | 60,0           | 181,0          |
| 011           | Turirejo       | 261,8          | 1.309,0         | 100,0          | 541,0          |
| 012           | Tulung         | 128,8          | 646,3           | 180,0          | 299,0          |
| 013           | Glindah        | 251,4          | 1.257,0         | 180,0          | 542,0          |
| 014           | Lampah         | 183,2          | 917,0           | 40,0           | 303,0          |
| 015           | Cermen         | 99,0           | 498,2           | 100,0          | 123,0          |
| <b>Jumlah</b> |                | <b>3.346,4</b> | <b>16.708,8</b> | <b>1.885,0</b> | <b>5.677,0</b> |

Sumber: Mantri Pertanian Kecamatan Kedamean

**Tabel 5.3 Luas Panen dan Produksi Jagung Menurut Desa/Kelurahan Kecamatan Kedamean Tahun 2011**

| Kode Desa     | Desa/Kelurahan | Luas (Ha)    | Prod. (Ton)  |
|---------------|----------------|--------------|--------------|
| (1)           | (2)            | (3)          | (4)          |
| 001           | Mojowuku       | 120          | 302          |
| 002           | Sidoraharjo    | 145          | 369          |
| 003           | Slempit        | 160          | 405          |
| 004           | Belahanrejo    | 115          | 294          |
| 005           | Menunggal      | 50           | 129          |
| 006           | Banyuurip      | 125          | 314          |
| 007           | Ngepung        | 110          | 282          |
| 008           | Kedamean       | 140          | 357          |
| 009           | Tanjung        | 140          | 353          |
| 010           | Katimoho       | 68           | 177          |
| 011           | Turirejo       | 140          | 351          |
| 012           | Tulung         | 50           | 126          |
| 013           | Glindah        | 140          | 533          |
| 014           | Lampah         | 140          | 533          |
| 015           | Cermen         | 30           | 146          |
| <b>Jumlah</b> |                | <b>1.673</b> | <b>4.671</b> |

Sumber: Mantri Pertanian Kecamatan Kedamean

**Tabel 5.4 Luas Panen dan Produksi Kedelai Menurut Desa/Kelurahan Kecamatan Kedamean Tahun 2011**

| Kode Desa     | Desa/Kelurahan | Luas (Ha)  | Prod. (Ton)  |
|---------------|----------------|------------|--------------|
| (1)           | (2)            | (3)        | (4)          |
| 001           | Mojowuku       | 50         | 98           |
| 002           | Sidoraharjo    | 60         | 112          |
| 003           | Slempit        | 60         | 121          |
| 004           | Belahanrejo    | 45         | 91           |
| 005           | Menunggal      | 42         | 82           |
| 006           | Banyuurip      | 55         | 111          |
| 007           | Ngepung        | 60         | 122          |
| 008           | Kedamean       | 65         | 133          |
| 009           | Tanjung        | 56         | 115          |
| 010           | Katimoho       | 35         | 68           |
| 011           | Turirejo       | 65         | 136          |
| 012           | Tulung         | 46         | 93           |
| 013           | Glindah        | 50         | 102          |
| 014           | Lampah         | 52         | 101          |
| 015           | Cermen         | 15         | 56           |
| <b>Jumlah</b> |                | <b>756</b> | <b>1.541</b> |

Sumber: Mantri Pertanian Kecamatan Kedamean



**Tabel 5.5 Luas Panen dan Produksi Kacang Tanah Menurut Desa/Kelurahan Kecamatan Kedamean Tahun 2011**

| Kode Desa     | Desa/Kelurahan | Luas (Ha)   | Prod. (Ton)  |
|---------------|----------------|-------------|--------------|
| (1)           | (2)            | (3)         | (4)          |
| 001           | Mojowuku       | 5,0         | 7,6          |
| 002           | Sidoraharjo    | 5,0         | 7,2          |
| 003           | Slempit        | 8,0         | 12,6         |
| 004           | Belahanrejo    | 4,0         | 5,6          |
| 005           | Menunggal      | 8,0         | 11,4         |
| 006           | Banyuurip      | 7,0         | 10,0         |
| 007           | Ngepung        | 6,0         | 9,0          |
| 008           | Kedamean       | 7,0         | 10,7         |
| 009           | Tanjung        | 6,0         | 9,2          |
| 010           | Katimoho       | 4,0         | 6,3          |
| 011           | Turirejo       | 7,0         | 10,9         |
| 012           | Tulung         | 9,0         | 13,8         |
| 013           | Glindah        | 9,0         | 13,8         |
| 014           | Lampah         | 9,0         | 13,8         |
| 015           | Cermen         | 4,0         | 6,2          |
| <b>Jumlah</b> |                | <b>98,0</b> | <b>148,1</b> |

Sumber: Mantri Pertanian Kecamatan Kedamean

**Tabel 5.6 Luas Panen dan Produksi Kacang Hijau Menurut Desa/Kelurahan Kecamatan Kedamean Tahun 2011**

| Kode Desa     | Desa/Kelurahan | Luas (Ha)  | Prod. (Ton) |
|---------------|----------------|------------|-------------|
| (1)           | (2)            | (3)        | (4)         |
| 001           | Mojowuku       | 40         | 40          |
| 002           | Sidoraharjo    | 50         | 50          |
| 003           | Slempit        | 60         | 60          |
| 004           | Belahanrejo    | 40         | 40          |
| 005           | Menunggal      | 35         | 35          |
| 006           | Banyuurip      | 40         | 40          |
| 007           | Ngepung        | 40         | 40          |
| 008           | Kedamean       | 50         | 50          |
| 009           | Tanjung        | 36         | 36          |
| 010           | Katimoho       | 34         | 34          |
| 011           | Turirejo       | 70         | 70          |
| 012           | Tulung         | 42         | 42          |
| 013           | Glindah        | 45         | 45          |
| 014           | Lampah         | 50         | 50          |
| 015           | Cermen         | 20         | 20          |
| <b>Jumlah</b> |                | <b>652</b> | <b>652</b>  |

Sumber: Mantri Pertanian Kecamatan Kedamean

**Tabel 5.7 Luas Panen dan Produksi Ketela Pohon Menurut Desa/Kelurahan Kecamatan Kedamean Tahun 2011**

| Kode Desa     | Desa/Kelurahan | Luas (Ha)  | Prod. (Ton)  |
|---------------|----------------|------------|--------------|
| (1)           | (2)            | (3)        | (4)          |
| 001           | Mojowuku       | 25         | 323          |
| 002           | Sidoraharjo    | 35         | 456          |
| 003           | Slempit        | 27         | 353          |
| 004           | Belahanrejo    | 25         | 322          |
| 005           | Menunggal      | 26         | 334          |
| 006           | Banyuurip      | 30         | 392          |
| 007           | Ngepung        | 30         | 392          |
| 008           | Kedamean       | 40         | 518          |
| 009           | Tanjung        | 32         | 415          |
| 010           | Katimoho       | 24         | 314          |
| 011           | Turirejo       | 32         | 380          |
| 012           | Tulung         | 42         | 346          |
| 013           | Glindah        | 40         | 480          |
| 014           | Lampah         | 50         | 652          |
| 015           | Cermen         | 30         | 388          |
| <b>Jumlah</b> |                | <b>488</b> | <b>6.065</b> |

Sumber: Mantri Pertanian Kecamatan Kedamean

**Tabel 5.8 Jumlah Populasi Ternak Besar Menurut Desa/Kelurahan Kecamatan Kedamean. Tahun 2011**

| Kode Desa     | Desa/Kelurahan | Sapi         | Kerbau   | Kuda     | Kambing      | Domba      |
|---------------|----------------|--------------|----------|----------|--------------|------------|
| (1)           | (2)            | (3)          | (4)      | (5)      | (6)          | (7)        |
| 001           | Mojowuku       | 690          | -        | -        | 445          | 34         |
| 002           | Sidoraharjo    | 1.011        | -        | -        | 460          | 32         |
| 003           | Slempit        | 1.042        | -        | -        | 475          | 38         |
| 004           | Belahanrejo    | 404          | -        | -        | 343          | 21         |
| 005           | Menunggal      | 223          | -        | -        | 250          | 35         |
| 006           | Banyuurip      | 235          | -        | -        | 320          | 39         |
| 007           | Ngepung        | 148          | -        | -        | 110          | 21         |
| 008           | Kedamean       | 62           | -        | -        | 325          | 45         |
| 009           | Tanjung        | 307          | -        | 1        | 430          | 27         |
| 010           | Katimoho       | 25           | -        | -        | 175          | 19         |
| 011           | Turirejo       | 342          | -        | -        | 280          | 35         |
| 012           | Tulung         | 180          | -        | -        | 192          | 23         |
| 013           | Glindah        | 491          | -        | -        | 370          | 28         |
| 014           | Lampah         | 280          | -        | -        | 415          | 40         |
| 015           | Cermen         | 210          | -        | -        | 190          | 18         |
| <b>Jumlah</b> |                | <b>5.650</b> | <b>-</b> | <b>1</b> | <b>4.780</b> | <b>455</b> |

Sumber: Mantri Peternakan Kecamatan Kedamean

**Tabel 5.9 Jumlah Populasi Ternak Unggas Menurut Desa/Kelurahan Kecamatan Kedamean. Tahun 2011**

| Kode Desa     | Desa/Kelurahan | Ayam Kampung   | Ayam Ras Petelor | Ayam Ras Pedaging | Itik/Manila  | Jumlah         |
|---------------|----------------|----------------|------------------|-------------------|--------------|----------------|
| (1)           | (2)            | (3)            | (4)              | (5)               | (6)          | (7)            |
| 001           | Mojowuku       | 6.910          | -                | -                 | 295          | 7.205          |
| 002           | Sidoraharjo    | 9.230          | -                | -                 | 480          | 9.710          |
| 003           | Slempit        | 12.180         | -                | -                 | 420          | 12.600         |
| 004           | Belahanrejo    | 7.630          | -                | -                 | 380          | 8.010          |
| 005           | Menunggal      | 8.560          | -                | -                 | 470          | 9.030          |
| 006           | Banyuurip      | 13.170         | -                | -                 | 540          | 13.710         |
| 007           | Ngepung        | 8.070          | -                | -                 | 480          | 8.550          |
| 008           | Kedamean       | 11.540         | -                | -                 | 640          | 12.180         |
| 009           | Tanjung        | 9.320          | -                | -                 | 470          | 9.790          |
| 010           | Katimoho       | 5.180          | -                | -                 | 385          | 5.565          |
| 011           | Turirejo       | 9.270          | -                | -                 | 430          | 9.700          |
| 012           | Tulung         | 6.160          | -                | -                 | 350          | 6.510          |
| 013           | Glindah        | 9.320          | -                | -                 | 390          | 9.710          |
| 014           | Lampah         | 9.380          | -                | -                 | 480          | 9.860          |
| 015           | Cermen         | 5.150          | -                | -                 | 305          | 5.455          |
| <b>Jumlah</b> |                | <b>131.070</b> | -                | -                 | <b>6.515</b> | <b>137.585</b> |

Sumber: Mantri Peternakan Kecamatan Kedamean

6



---

**INDUSTRI**

**Tabel 6.1 Jumlah Industri Menurut Desa/Kelurahan Kecamatan Kedamean. Tahun 2011**

| Kode Desa     | Desa/Kelurahan | Ind. Kecil/<br>Kerajinan Ruta | Industri<br>Sedang | Industri<br>Besar | Jumlah       |
|---------------|----------------|-------------------------------|--------------------|-------------------|--------------|
| (1)           | (2)            | (3)                           | (4)                | (5)               | (6)          |
| 001           | Mojowuku       | 83                            | -                  | -                 | 83           |
| 002           | Sidoraharjo    | 128                           | -                  | -                 | 128          |
| 003           | Slempit        | 151                           | -                  | -                 | 151          |
| 004           | Belahanrejo    | 117                           | -                  | -                 | 117          |
| 005           | Menunggal      | 227                           | -                  | -                 | 227          |
| 006           | Banyuurip      | 349                           | -                  | 1                 | 350          |
| 007           | Ngepung        | 128                           | -                  | -                 | 128          |
| 008           | Kedamean       | 182                           | 1                  | 4                 | 187          |
| 009           | Tanjung        | 118                           | -                  | -                 | 118          |
| 010           | Katimoho       | 208                           | -                  | -                 | 208          |
| 011           | Turirejo       | 182                           | -                  | -                 | 182          |
| 012           | Tulung         | 127                           | -                  | -                 | 127          |
| 013           | Glindah        | 122                           | -                  | -                 | 122          |
| 014           | Lampah         | 146                           | -                  | -                 | 146          |
| 015           | Cermen         | 82                            | -                  | -                 | 82           |
| <b>Jumlah</b> |                | <b>2.350</b>                  | <b>1</b>           | <b>5</b>          | <b>2.356</b> |

Sumber : Kantor Kecamatan Kedamean

7



---

**PERDAGANGAN**



**Tabel 7.1 Jumlah Mini Market. Kelompok Pertokoan. Pasar Tradisional dan Pasar Hewan Menurut Desa/Kelurahan Kecamatan Kedamean. Tahun 2011**

| Kode Desa     | Desa/Kelurahan | Minimarket | Kelompok Pertokoan | Pasar Tradisional | Pasar Hewan | Jumlah   |
|---------------|----------------|------------|--------------------|-------------------|-------------|----------|
| (1)           | (2)            | (3)        | (4)                | (5)               | (6)         | (7)      |
| 001           | Mojowuku       | -          | -                  | -                 | -           | -        |
| 002           | Sidoraharjo    | -          | -                  | -                 | -           | -        |
| 003           | Slempit        | -          | -                  | -                 | -           | -        |
| 004           | Belahanrejo    | -          | -                  | -                 | -           | -        |
| 005           | Menunggal      | -          | -                  | -                 | -           | -        |
| 006           | Banyuurip      | -          | -                  | -                 | -           | -        |
| 007           | Ngepung        | -          | -                  | -                 | -           | -        |
| 008           | Kedamean       | 1          | -                  | 1                 | -           | 2        |
| 009           | Tanjung        | -          | -                  | -                 | -           | -        |
| 010           | Katimoho       | -          | -                  | -                 | -           | -        |
| 011           | Turirejo       | -          | -                  | -                 | -           | -        |
| 012           | Tulung         | -          | -                  | -                 | -           | -        |
| 013           | Glindah        | -          | -                  | -                 | -           | -        |
| 014           | Lampah         | -          | -                  | -                 | -           | -        |
| 015           | Cermen         | -          | -                  | -                 | -           | -        |
| <b>Jumlah</b> |                | <b>1</b>   | <b>-</b>           | <b>1</b>          | <b>-</b>    | <b>2</b> |

Sumber : Kantor Kecamatan Kedamean

**Tabel 7.2 Jumlah Koperasi yang Masih Aktif Menurut Desa/Kelurahan Kecamatan Kedamean. Tahun 2011**

| Kode Desa     | Desa/Kelurahan | KUD      | KOPINKRA | KOSPIN    | LAINNYA  | Jumlah    |
|---------------|----------------|----------|----------|-----------|----------|-----------|
| (1)           | (2)            | (3)      | (4)      | (5)       | (6)      | (7)       |
| 001           | Mojowuku       | -        | -        | 1         | -        | 1         |
| 002           | Sidoraharjo    | -        | -        | 1         | -        | 1         |
| 003           | Slempit        | -        | -        | 1         | -        | 1         |
| 004           | Belahanrejo    | -        | -        | 1         | -        | 1         |
| 005           | Menunggal      | -        | -        | 1         | -        | 1         |
| 006           | Banyuurip      | -        | -        | 2         | -        | 2         |
| 007           | Ngepung        | -        | -        | 1         | -        | 1         |
| 008           | Kedamean       | 1        | -        | 3         | -        | 4         |
| 009           | Tanjung        | -        | -        | 1         | -        | 1         |
| 010           | Katimoho       | -        | -        | 1         | -        | 1         |
| 011           | Turirejo       | -        | -        | 1         | -        | 1         |
| 012           | Tulung         | -        | -        | 1         | -        | 1         |
| 013           | Glindah        | -        | -        | 1         | -        | 1         |
| 014           | Lampah         | -        | -        | 1         | -        | 1         |
| 015           | Cermen         | -        | -        | 1         | -        | 1         |
| <b>Jumlah</b> |                | <b>1</b> | <b>-</b> | <b>18</b> | <b>-</b> | <b>19</b> |

Sumber : Kantor Kecamatan Kedamean

Ket : KUD : Koperasi Unit Desa  
 KOPINKRA : Koperasi Industri Kecil dan Kerajinan rakyat  
 KOSPIN : Koperasi Simpan Pinjam

# 8



---

## **TRANSPORTASI DAN KOMUNIKASI**

**Tabel 8.1 Panjang Jalan menurut Jenis Permukaan dan Desa/Kelurahan Kecamatan Kedamean. Tahun 2011 (Km)**

| Kode Desa     | Desa/Kelurahan | Jalan Aspal | Jalan Cor/Paving | Jalan Diperkeras | Jalan Tanah | Jumlah       |
|---------------|----------------|-------------|------------------|------------------|-------------|--------------|
| (1)           | (2)            | (3)         | (4)              | (5)              | (6)         | (7)          |
| 001           | Mojowuku       | 2,0         | 2,2              | 0,6              | 0,2         | 5,0          |
| 002           | Sidoraharjo    | 3,0         | 0,5              | 8,6              | 2,0         | 14,1         |
| 003           | Slempit        | 5,0         | 4,0              | 4,5              | 2,0         | 15,5         |
| 004           | Belahanrejo    | 1,5         | 1,5              | 8,2              | 2,0         | 13,2         |
| 005           | Menunggal      | 1,5         | 1,0              | 7,0              | 2,0         | 11,5         |
| 006           | Banyuurip      | 1,5         | 1,0              | 5,0              | 1,5         | 9,0          |
| 007           | Ngepung        | 2,0         | -                | 4,5              | 2,5         | 9,0          |
| 008           | Kedamean       | 2,0         | 3,0              | 2,5              | 1,8         | 9,3          |
| 009           | Tanjung        | 1,5         | 3,5              | 4,0              | 1,5         | 10,5         |
| 010           | Katimoho       | -           | 4,5              | 6,0              | 2,0         | 12,5         |
| 011           | Turirejo       | -           | 3,0              | 6,0              | 2,0         | 11,0         |
| 012           | Tulung         | -           | 2,5              | 8,0              | 2,0         | 12,5         |
| 013           | Glindah        | -           | 2,0              | 7,5              | 2,0         | 11,5         |
| 014           | Lampah         | 2,0         | 3,0              | 4,0              | 1,0         | 10,0         |
| 015           | Cermen         | -           | 2,5              | 5,0              | 1,5         | 9,0          |
| <b>Jumlah</b> |                | <b>22,0</b> | <b>34,2</b>      | <b>81,4</b>      | <b>26,0</b> | <b>163,6</b> |

Sumber : Kantor Kecamatan Kedamean

**Tabel 8.2 Jumlah Kendaraan Bermotor Roda Empat Menurut Desa/Kelurahan Kecamatan Kedamean. Tahun 2011**

| Kode Desa     | Desa/Kelurahan | Bus      | Truk      | Pick up    | Sedan     | Colt      |
|---------------|----------------|----------|-----------|------------|-----------|-----------|
| (1)           | (2)            |          |           |            |           |           |
| 001           | Mojowuku       | -        | 6         | 8          | 1         | 6         |
| 002           | Sidoraharjo    | -        | 5         | 12         | 3         | 9         |
| 003           | Slempit        | 1        | 5         | 13         | 3         | 7         |
| 004           | Belahanrejo    | -        | 6         | 11         | 1         | 4         |
| 005           | Menunggal      | -        | 4         | 8          | 1         | 4         |
| 006           | Banyuurip      | -        | 7         | 13         | 2         | 6         |
| 007           | Ngepung        | -        | 3         | 15         | 1         | 4         |
| 008           | Kedamean       | 1        | 14        | 17         | 4         | 9         |
| 009           | Tanjung        | -        | 3         | 9          | 2         | 6         |
| 010           | Katimoho       | -        | 3         | 4          | 1         | 4         |
| 011           | Turirejo       | 1        | 3         | 8          | 2         | 6         |
| 012           | Tulung         | -        | 6         | 6          | 1         | 6         |
| 013           | Glindah        | -        | 3         | 8          | 1         | 6         |
| 014           | Lampah         | -        | 3         | 7          | 1         | 7         |
| 015           | Cermen         | -        | 1         | 2          | 1         | 3         |
| <b>Jumlah</b> |                | <b>3</b> | <b>72</b> | <b>141</b> | <b>25</b> | <b>87</b> |

Sumber : Kantor Kecamatan Kedamean

**Tabel 8.3 Jumlah Warnet dan Wartel Menurut Desa/Kelurahan Kecamatan Kedamean. Tahun 2011**

| Kode Desa     | Desa/Kelurahan | Warnet   | Wartel   |
|---------------|----------------|----------|----------|
| (1)           | (2)            | (3)      | (4)      |
| 001           | Mojowuku       | -        | 1        |
| 002           | Sidoraharjo    | -        | 2        |
| 003           | Slempit        | -        | 2        |
| 004           | Belahanrejo    | -        | -        |
| 005           | Menunggal      | -        | -        |
| 006           | Banyuurip      | -        | 1        |
| 007           | Ngepung        | -        | -        |
| 008           | Kedamean       | 1        | 2        |
| 009           | Tanjung        | -        | -        |
| 010           | Katimoho       | -        | -        |
| 011           | Turirejo       | -        | -        |
| 012           | Tulung         | -        | 1        |
| 013           | Glindah        | -        | -        |
| 014           | Lampah         | -        | -        |
| 015           | Cermen         | -        | -        |
| <b>Jumlah</b> |                | <b>1</b> | <b>9</b> |

Sumber : Kantor Kecamatan Kedamean

**Tabel 8.4 Jumlah kantor Pos dan Pos Keliling Menurut Desa/Kelurahan Kecamatan Kedamean. Tahun 2011**

| Kode Desa     | Desa/Kelurahan | Kantor Pos | Pos Keliling |
|---------------|----------------|------------|--------------|
| (1)           | (2)            | (3)        | (4)          |
| 001           | Mojowuku       | -          | 1            |
| 002           | Sidoraharjo    | -          | 1            |
| 003           | Slempit        | -          | 1            |
| 004           | Belahanrejo    | -          | 1            |
| 005           | Menunggal      | -          | 1            |
| 006           | Banyuurip      | -          | 1            |
| 007           | Ngepung        | -          | 1            |
| 008           | Kedamean       | -          | 1            |
| 009           | Tanjung        | -          | 1            |
| 010           | Katimoho       | -          | 1            |
| 011           | Turirejo       | -          | 1            |
| 012           | Tulung         | -          | 1            |
| 013           | Glindah        | -          | 1            |
| 014           | Lampah         | -          | 1            |
| 015           | Cermen         | -          | 1            |
| <b>Jumlah</b> |                | -          | <b>15</b>    |

Sumber : Kantor Kecamatan Kedamean

# 9



---

## KEUANGAN



**Tabel 9.1 Jumlah Pendapatan Desa menurut Sumber Dana dan Desa/Kelurahan. Kecamatan Kedamean Tahun 2011 (Rp. 000)**

| Kode Desa     | Desa/Kelurahan | Pendapatan Asli Desa | Bagi Hasil Pajak | Bagi Hasil Restribusi | Bagian Dana Perimbangan (ADD) |
|---------------|----------------|----------------------|------------------|-----------------------|-------------------------------|
| (1)           | (2)            | (3)                  | (4)              | (5)                   | (6)                           |
| 001           | Mojowuku       | 64.420               | -                | -                     | 109.524                       |
| 002           | Sidoraharjo    | 138.440              | -                | -                     | 117.163                       |
| 003           | Slempit        | 194.050              | -                | -                     | 116.079                       |
| 004           | Belahanrejo    | 84.090               | -                | -                     | 110.173                       |
| 005           | Menunggal      | 53.400               | -                | -                     | 113.594                       |
| 006           | Banyuurip      | 69.390               | -                | -                     | 126.625                       |
| 007           | Ngepung        | 371.750              | -                | -                     | 109.494                       |
| 008           | Kedamean       | 229.150              | -                | -                     | 120.930                       |
| 009           | Tanjung        | 140.700              | -                | -                     | 111.967                       |
| 010           | Katimoho       | 66.900               | -                | -                     | 104.810                       |
| 011           | Turirejo       | 68.450               | -                | -                     | 118.006                       |
| 012           | Tulung         | 100.690              | -                | -                     | 104.213                       |
| 013           | Glindah        | 64.780               | -                | -                     | 111.462                       |
| 014           | Lampah         | 87.000               | -                | -                     | 114.297                       |
| 015           | Cermen         | 42.120               | -                | -                     | 101.313                       |
| <b>Jumlah</b> |                | <b>1.775.330</b>     | -                | -                     | <b>1.689.650</b>              |

Sumber : Kantor Kecamatan Kedamean

Tabel 9.1 *lanjutan*

| Kode Desa     | Desa/Kelurahan | Bantuan Keuangan Pemerintah |                |                  | Hibah | Sumbangan    |
|---------------|----------------|-----------------------------|----------------|------------------|-------|--------------|
|               |                | Pusat                       | Propinsi       | Kabupaten        |       |              |
| (1)           | (2)            | (3)                         | (4)            | (5)              | (6)   | (7)          |
| 001           | Mojowuku       | -                           | -              | 236.720          | -     | -            |
| 002           | Sidoraharjo    | -                           | -              | 227.275          | -     | 600          |
| 003           | Slempit        | 74.808                      | -              | 97.020           | -     | -            |
| 004           | Belahanrejo    | 110.173                     | -              | 52.200           | -     | 1.000        |
| 005           | Menunggal      | 53.438                      | -              | 93.120           | -     | -            |
| 006           | Banyuurip      | 189.779                     | 29.000         | -                | -     | -            |
| 007           | Ngepung        | -                           | 74.808         | 97.980           | -     | -            |
| 008           | Kedamean       | 91.148                      | -              | 193.868          | -     | -            |
| 009           | Tanjung        | 155.110                     | -              | 93.420           | -     | -            |
| 010           | Katimoho       | 75.000                      | -              | 161.820          | -     | -            |
| 011           | Turirejo       | -                           | -              | 71.400           | -     | -            |
| 012           | Tulung         | -                           | 150.000        | 76.860           | -     | -            |
| 013           | Glindah        | -                           | -              | 111.000          | -     | -            |
| 014           | Lampah         | 130.000                     | -              | 123.900          | -     | -            |
| 015           | Cermen         | 101.313                     | -              | -                | -     | -            |
| <b>Jumlah</b> |                | <b>980.769</b>              | <b>253.808</b> | <b>1.636.583</b> | -     | <b>1.600</b> |

Sumber : Kantor Kecamatan Kedamean

**Tabel 9.2 Jumlah Belanja Langsung dan Belanja Tidak Langsung Menurut Desa/Kelurahan. Kecamatan Kedamean Tahun 2011 (Rp. 000)**

| Kode Desa     | Desa/Kelurahan | Belanja Langsung | Belanja Tidak Langsung | Jumlah           |
|---------------|----------------|------------------|------------------------|------------------|
| (1)           | (2)            | (3)              | (4)                    | (5)              |
| 001           | Mojowuku       | 156.076          | 198.780                | 354.856          |
| 002           | Sidoraharjo    | 203.408          | 280.570                | 483.978          |
| 003           | Slempit        | 209.547          | 277.615                | 487.162          |
| 004           | Belahanrejo    | 88.343           | 159.120                | 247.463          |
| 005           | Menunggal      | 123.102          | 190.450                | 313.552          |
| 006           | Banyuurip      | 295.294          | 248.540                | 543.834          |
| 007           | Ngepung        | 436.702          | 217.330                | 654.032          |
| 008           | Kedamean       | 280.923          | 263.025                | 534.948          |
| 009           | Tanjung        | 239.677          | 261.520                | 501.197          |
| 010           | Katimoho       | 163.070          | 166.760                | 329.810          |
| 011           | Turirejo       | 132.313          | 265.693                | 398.006          |
| 012           | Tulung         | 199.133          | 232.650                | 431.763          |
| 013           | Glindah        | 69.490           | 340.983                | 410.473          |
| 014           | Lampah         | 246.122          | 260.220                | 506.342          |
| 015           | Cermen         | 71.333           | 110.620                | 181.953          |
| <b>Jumlah</b> |                | <b>2.914.533</b> | <b>3.473.876</b>       | <b>6.379.369</b> |

Sumber : Kantor Kecamatan Kedamean

**Tabel 9.3 Jumlah Belanja Langsung Menurut Desa/Kelurahan.  
Kecamatan Kedamean Tahun 2011  
(Rp. 000)**

| Kode Desa     | Desa/Kelurahan | Belanja Pegawai | Belanja Barang dan Jasa | Belanja Perjalanan Dinas | Belanja Modal |
|---------------|----------------|-----------------|-------------------------|--------------------------|---------------|
| (1)           | (2)            | (3)             | (4)                     | (5)                      | (6)           |
| 001           | Mojowuku       | 9.760           | 146.316                 | -                        | -             |
| 002           | Sidoraharjo    | 49.705          | 148.703                 | -                        | 5.000         |
| 003           | Slempit        | 5.700           | 201.347                 | -                        | 2.500         |
| 004           | Belahanrejo    | 22.450          | 34.290                  | 26.325                   | 358           |
| 005           | Menunggal      | 25.330          | 94.772                  | -                        | 3.000         |
| 006           | Banyuurip      | 11.345          | 378.949                 | -                        | 5.000         |
| 007           | Ngepung        | 4.055           | 425.637                 | -                        | 7.000         |
| 008           | Kedamean       | 30.050          | 250.873                 | -                        | -             |
| 009           | Tanjung        | 11.599          | 228.078                 | -                        | -             |
| 010           | Katimoho       | 41.250          | 121.820                 | -                        | -             |
| 011           | Turirejo       | 20.010          | 112.303                 | -                        | -             |
| 012           | Tulung         | 11.707          | 187.406                 | -                        | -             |
| 013           | Glindah        | 7.130           | 62.360                  | -                        | -             |
| 014           | Lampah         | 38.150          | 207.972                 | -                        | -             |
| 015           | Cermen         | 96.620          | 51.423                  | -                        | -             |
| <b>Jumlah</b> |                | <b>384.861</b>  | <b>2.652.249</b>        | <b>26.325</b>            | <b>22.858</b> |

Sumber : Kantor Kecamatan Kedamean

**Tabel 9.4 Jumlah Belanja Tidak Langsung Menurut Desa/Kelurahan.  
Kecamatan Kedamean Tahun 2011  
(Rp. 000)**

| Kode Desa     | Desa/Kelurahan | Belanja Pegawai/<br>Tunjangan | Belanja Subsidi | Belanja Hibah | Belanja Bantuan Sosial | Belanja Bantuan Keuangan |
|---------------|----------------|-------------------------------|-----------------|---------------|------------------------|--------------------------|
| (1)           | (2)            | (3)                           | (4)             | (5)           | (6)                    | (7)                      |
| 001           | Mojowuku       | 193.780                       | -               | -             | 2.500                  | 2.500                    |
| 002           | Sidoraharjo    | 256.100                       | 3.620           | -             | 13.350                 | 5.000                    |
| 003           | Slempit        | 250.640                       | -               | -             | 8.550                  | 5.000                    |
| 004           | Belahanrejo    | 147.120                       | -               | -             | 2.500                  | 7.500                    |
| 005           | Menunggal      | 182.450                       | -               | -             | 8.000                  | -                        |
| 006           | Banyuurip      | 210.480                       | -               | -             | 2.000                  | 29.250                   |
| 007           | Ngepung        | 210.330                       | -               | -             | -                      | 7.000                    |
| 008           | Kedamean       | 255.625                       | -               | 1.900         | 5.500                  | -                        |
| 009           | Tanjung        | 182.720                       | -               | 64.000        | 6.000                  | 8.800                    |
| 010           | Katimoho       | 160.760                       | -               | -             | 10.000                 | -                        |
| 011           | Turirejo       | 252.393                       | -               | -             | 8.300                  | 5.000                    |
| 012           | Tulung         | 179.090                       | -               | -             | 10.000                 | 12.000                   |
| 013           | Glindah        | 331.383                       | -               | -             | 5.500                  | 4.100                    |
| 014           | Lampah         | 253.220                       | -               | -             | 1.500                  | 5.500                    |
| 015           | Cermen         | 110.620                       | -               | -             | 2.500                  | 7.500                    |
| <b>Jumlah</b> |                | <b>3.176.711</b>              | <b>3.620</b>    | <b>65.900</b> | <b>86.200</b>          | <b>99.150</b>            |

Sumber : Kantor Kecamatan Kedamean

**Tabel 9.5 Realisasi Penerimaan PBB Menurut Desa/Kelurahan. Kecamatan Kedamean. Tahun 2011**

| Kode Desa     | Desa/Kelurahan | Target (Rp.000)  | Realisasi (Rp.000) | Sisa (Rp.000)    | Realisasi (%) |
|---------------|----------------|------------------|--------------------|------------------|---------------|
| (1)           | (2)            | (3)              | (4)                | (5)              | (6)           |
| 001           | Mojowuku       | 63.713           | 39.342             | 24.371           | 61,75         |
| 002           | Sidoraharjo    | 132.711          | 40.191             | 92.520           | 30,28         |
| 003           | Slempit        | 186.446          | 102.604            | 83.842           | 55,03         |
| 004           | Belahanrejo    | 94.292           | 59.345             | 34.947           | 62,94         |
| 005           | Menunggal      | 80.714           | 37.143             | 43.571           | 46,02         |
| 006           | Banyuurip      | 201.609          | 63.492             | 138.117          | 31,49         |
| 007           | Ngepung        | 143.442          | 87.486             | 55.956           | 60,99         |
| 008           | Kedamean       | 176.944          | 129.510            | 47.434           | 73,19         |
| 009           | Tanjung        | 153.536          | 91.012             | 62.524           | 59,28         |
| 010           | Katimoho       | 401.731          | 40.173             | 361.558          | 100,00        |
| 011           | Turirejo       | 803.212          | 44.145             | 759.067          | 54,96         |
| 012           | Tulung         | 46.834           | 46.834             | -                | 100,00        |
| 013           | Glindah        | 83.302           | 83.302             | -                | 100,00        |
| 014           | Lampah         | 101.544          | 101.544            | -                | 100,00        |
| 015           | Cermen         | 35.291           | 9.054              | 26.237           | 25,66         |
| <b>Jumlah</b> |                | <b>2.705.321</b> | <b>975.177</b>     | <b>1.730.144</b> | <b>36,05</b>  |

Sumber : Kantor Kecamatan Kedamean