

# BERITA RESMI STATISTIK

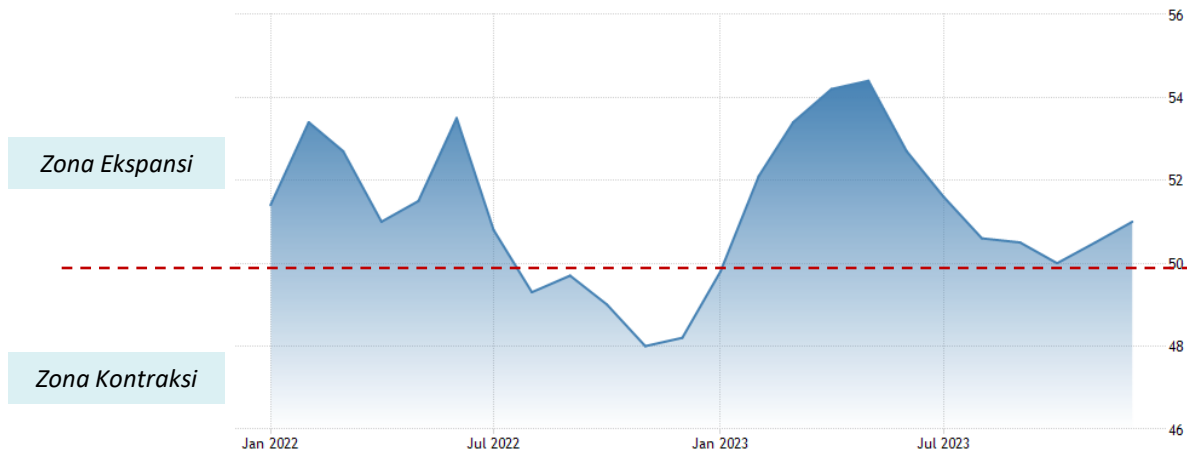
5 Februari 2024



# AKTIVITAS BISNIS EKSPANSIF, EKONOMI GLOBAL TETAP TUMBUH

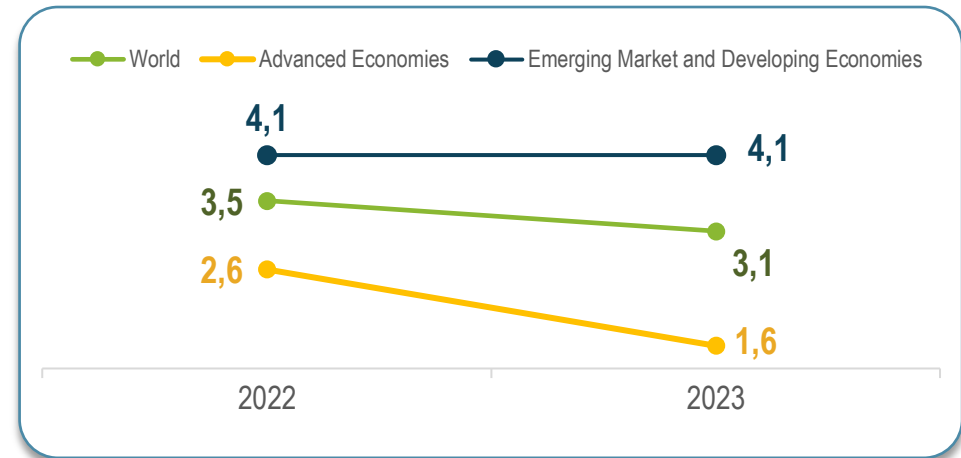


Perkembangan PMI Global, Jan 2022–Des 2023



Sumber: *Trading Economics*

Pertumbuhan Ekonomi Global, 2022—2023



Sumber: *IMF World Economic Outlook* (Januari 2024)

Pertumbuhan Ekonomi Negara Mitra Dagang Utama Indonesia (% y-on-y)



\* : Angka Rilis NBS China; \*\* : Angka Rilis BEA US

Sumber: *Trading Economics* dan IMF

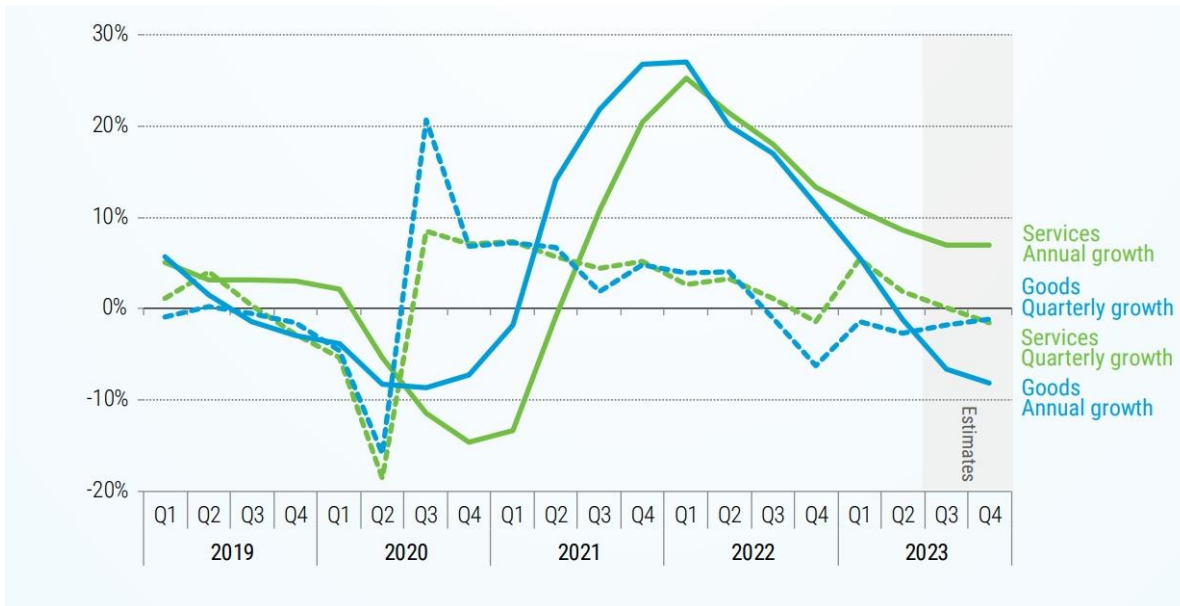


Sepanjang 2023, aktivitas bisnis global berada di **zona ekspansi**.

Ekonomi global dan mitra dagang utama **tetap tumbuh**.

# PERDAGANGAN GLOBAL MENGALAMI KONTRAKSI

## Pertumbuhan Nilai Perdagangan Global, Q1 2019 - Q4 2023



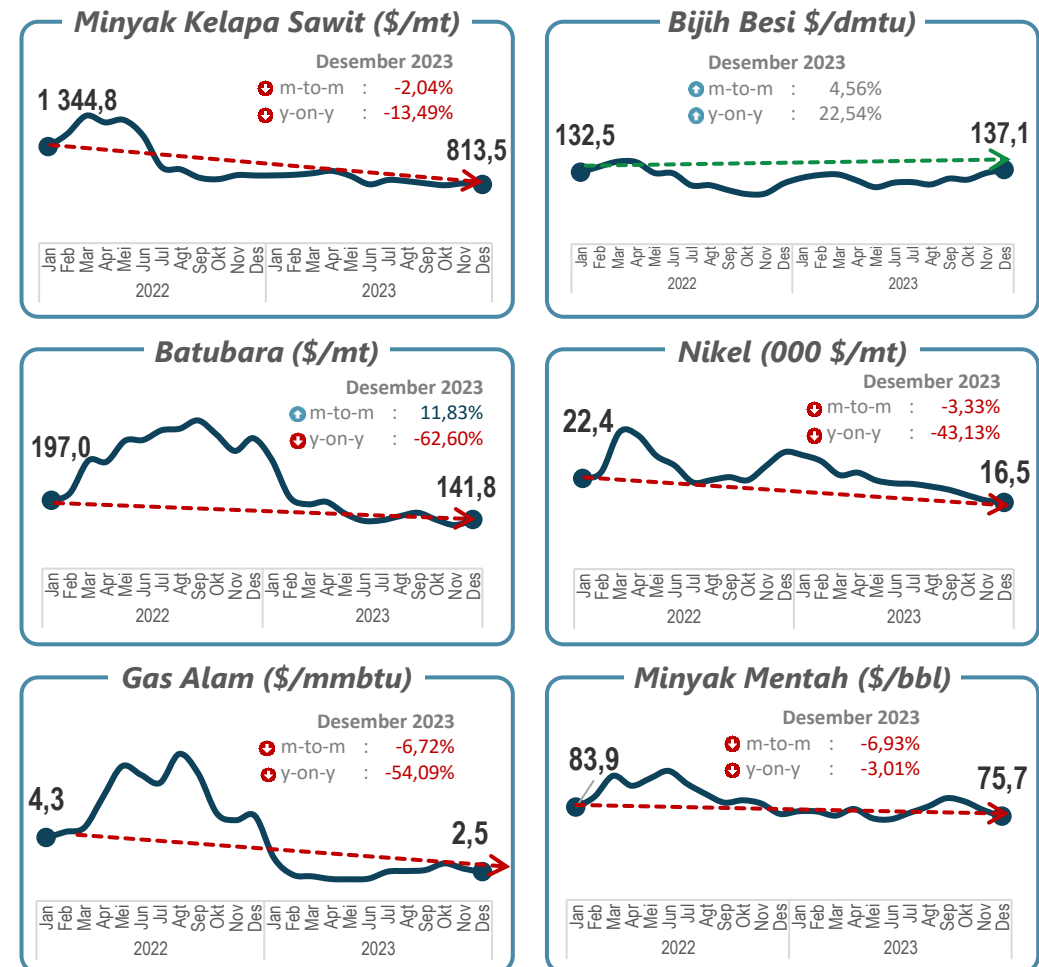
Sumber: UNCTAD



**Sepanjang 2023, perdagangan global tumbuh negatif utamanya disebabkan oleh penurunan nilai perdagangan barang**



## Perkembangan Harga Komoditas Unggulan Perdagangan Indonesia, Januari 2022 – Desember 2023



Sumber: World Bank (<https://www.worldbank.org/en/research/commodity-markets>)

# AKTIVITAS PRODUKSI YANG TETAP KUAT MENOPANG EKONOMI DOMESTIK



## Peningkatan Aktivitas Produksi

- ▶ **Prompt Manufacturing Index (PMI)** Bank Indonesia masih berada di **Zona Ekspansi** mencapai 51,20% **lebih tinggi** dibanding Triwulan 4-2022 sebesar 50,06% . (sumber: BI)
- ▶ **Kapasitas produksi terpakai** Triwulan 4-2023 sebesar 73,91%, **lebih tinggi** dari Triwulan 4-2022 sebesar 71,49%. (sumber: BI)
- ▶ **Produksi semen tumbuh** 13,84% (y-on-y) dan 3,81% (c-to-c). (sumber: ASI)
- ▶ **Penjualan listrik sepanjang Triwulan 4-2023 tumbuh** sebesar 9,64%, terutama didorong konsumsi Listrik segmen bisnis yang tumbuh 14,41% (y-on-y). (sumber: PLN)



## Peningkatan Mobilitas Masyarakat dan Persiapan Pemilu

- ▶ **Jumlah penumpang di seluruh moda transportasi mengalami peningkatan:**
  - **Angkutan rel** 20,39% (y-on-y) dan 34,07 (c-to-c).
  - **Angkutan laut** 10,62% (y-on-y) dan 11,69 (c-to-c).
  - **Angkutan udara** 16,46% (y-on-y) dan 31,21 (c-to-c). (sumber: BPS)
- ▶ **Jumlah kunjungan wisatawan mancanegara tumbuh** 27,72% (y-on-y) dan 98,30 (c-to-c). (sumber: BPS)
- ▶ **Nataru** mendorong peningkatan mobilitas penduduk dan pariwisata, serta aktivitas ekonomi lainnya
- ▶ **Persiapan pemilu meningkat dan masif**, baik yang dilakukan oleh peserta maupun penyelenggara pemilu, seperti: Rakernas, Rakerda, Rapimnas dan konsolidasi nasional serta rangkaian persiapan pemilu.



## Peningkatan Realisasi Investasi

- ▶ **Barang modal jenis kendaraan:** peningkatan produk kendaraan domestik sebesar 12,28% maupun impor 41,10% (c-to-c). (sumber: Gaikindo)
- ▶ **Realisasi PMDN dan PMA** tumbuh 16,20% (y-on-y). (sumber: BKPM)
- ▶ **Belanja modal pemerintah APBN dan APBD** tumbuh positif, menguat dibanding periode sebelumnya: 32,22% (y-on-y) dan 26,31% (c-to-c). (sumber: Realisasi belanja modal APBN)



## Respons Kebijakan Ekonomi Pendorong Pertumbuhan

- ▶ **Kebijakan pemerintah dalam pengendalian inflasi:** inflasi bulan Desember 2023 tercatat sebesar 2,61% (y-on-y), sejak Juni 2023 selalu berada dibawah 4,00%. (sumber: BPS)





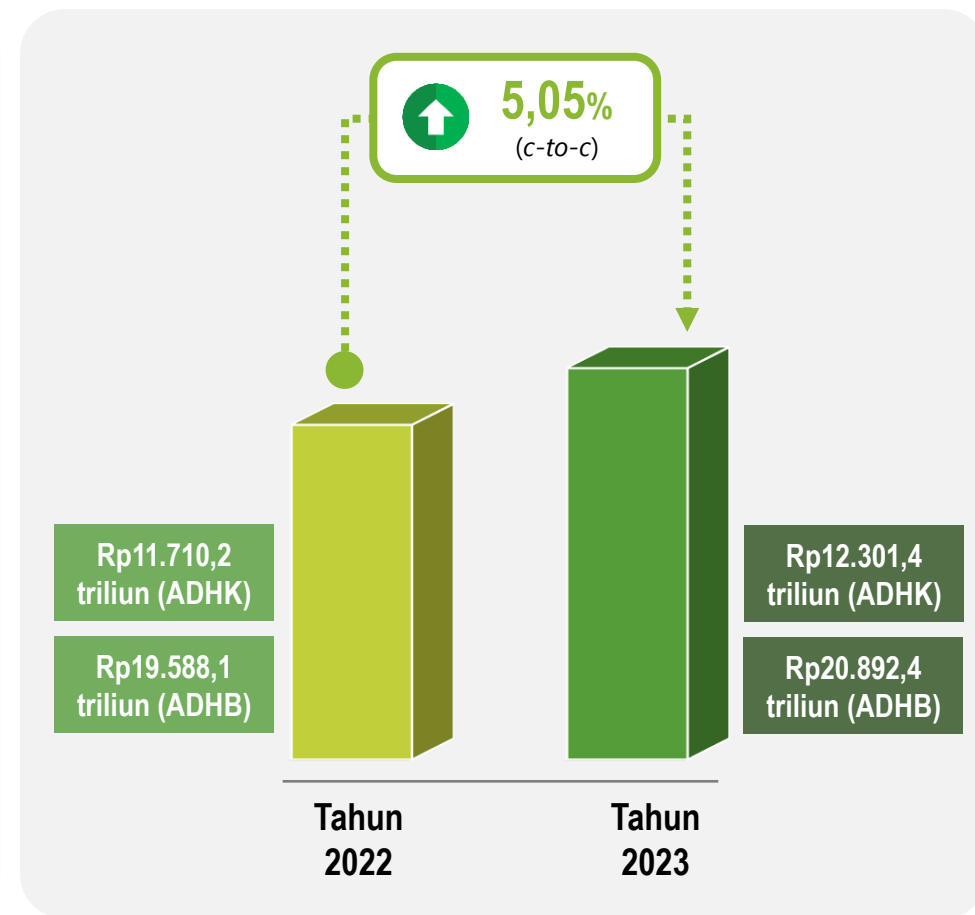
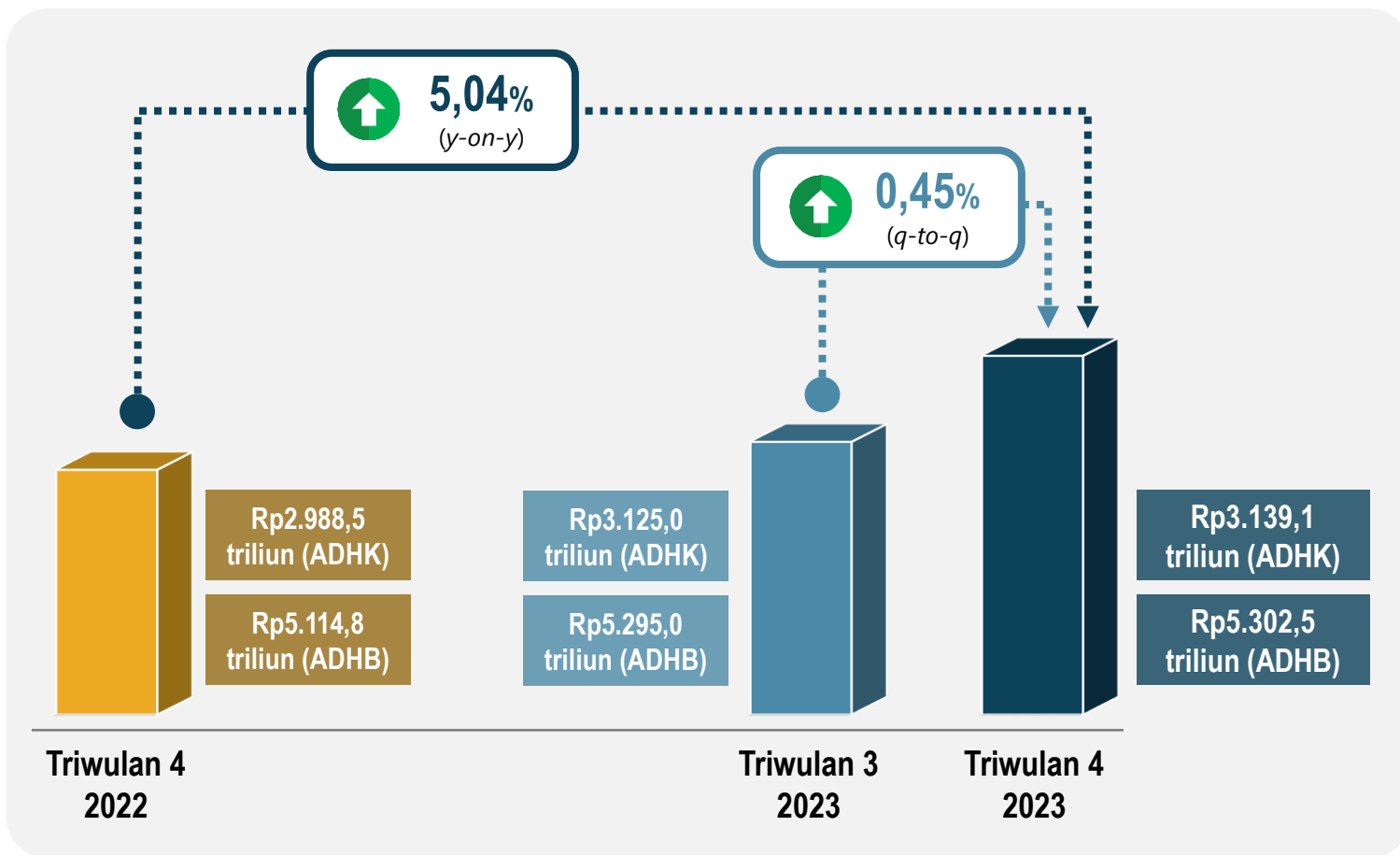
BADAN PUSAT STATISTIK

# PERTUMBUHAN EKONOMI

PRODUK DOMESTIK BRUTO

No. 13/02/Th. XXVII, 5 Februari 2024

# EKONOMI INDONESIA 2023 TUMBUH 5,05%

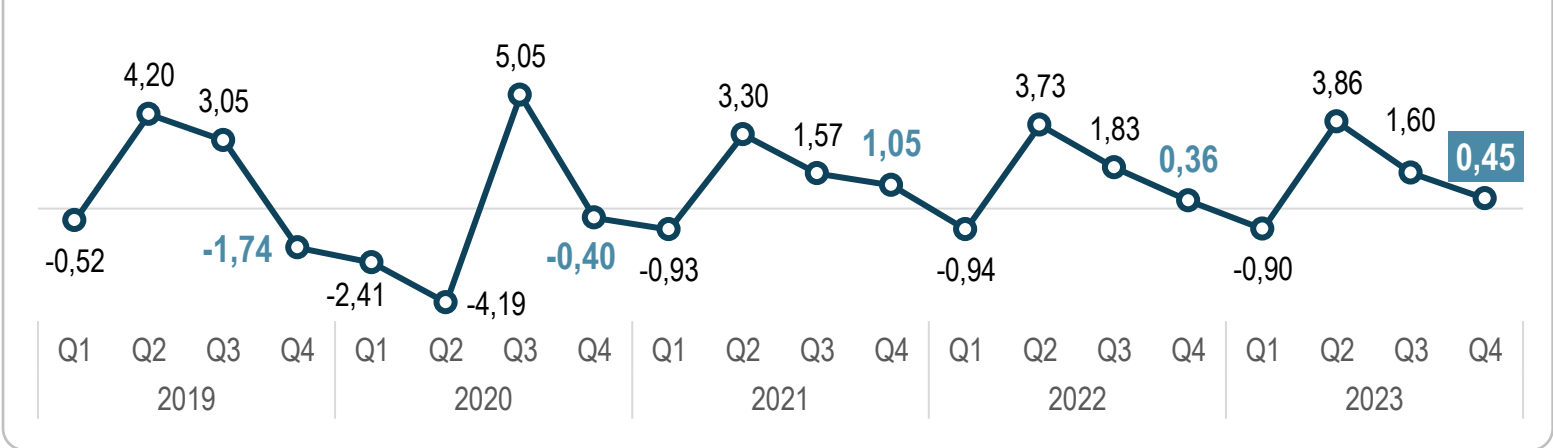


“ Di tengah perlambatan ekonomi global dan penurunan harga komoditas ekspor unggulan, ekonomi Indonesia tumbuh **5,04 persen** (*y-on-y*) dan **5,05 persen** (*c-to-c*) pada Triwulan 4-2023.

# EKONOMI INDONESIA TETAP TERJAGA DAN TUMBUH POSITIF

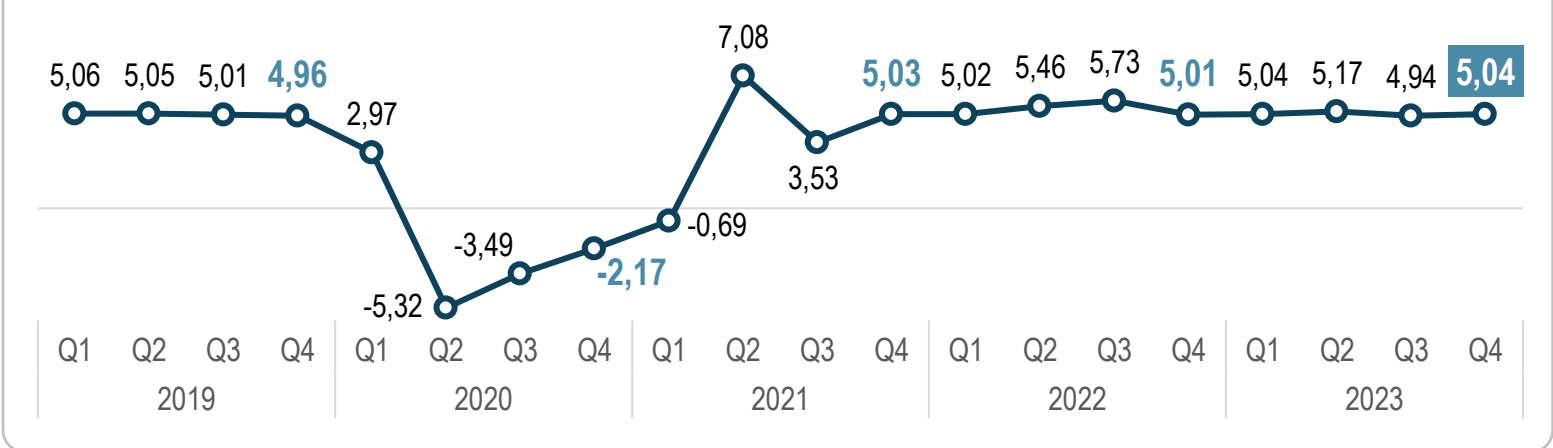


Laju Pertumbuhan Ekonomi  
(%, q-to-q)



“  
Ekonomi Indonesia pada Triwulan 4-2023 tumbuh sebesar **0,45% (q-to-q)**, lebih rendah dari pertumbuhan triwulan sebelumnya (pola musiman).

Laju Pertumbuhan Ekonomi  
(%, y-on-y)



“  
Ekonomi Indonesia tumbuh positif pada Triwulan 4-2023, lebih tinggi dibanding periode yang sama tahun 2022.



1

**Pertumbuhan  
Ekonomi  
Triwulan 4-2023  
dibandingkan  
Triwulan 4-2022  
*(y-on-y)***



# DISTRIBUSI DAN PERTUMBUHAN PDB MENURUT LAPANGAN USAHA

Triwulan 4-2023 (y-on-y)



Distribusi (%)		Pertumbuhan (% , y-on-y)	
19,08		Industri Pengolahan	4,07
12,96		Perdagangan	4,09
11,39		Pertanian	1,12
10,49		Konstruksi	7,68
9,62		Pertambangan	7,46
6,15		Transportasi & Pergudangan	10,33
4,30		Infokom	6,74
4,17		Jasa Keuangan	6,56
3,10		Adm. Pemerintahan	1,61
3,02		Jasa Pendidikan	2,63
2,62		Akomodasi & Makan Minum	7,89
2,41		Real Estat	2,18
2,02		Jasa Lainnya	10,15
1,88		Jasa Perusahaan	7,62
1,31		Jasa Kesehatan	3,09
1,07		Pengadaan Listrik & Gas	8,68
0,07		Pengadaan Air	4,66

## Seluruh lapangan usaha tumbuh positif pada Triwulan 4-2023 (y-on-y)



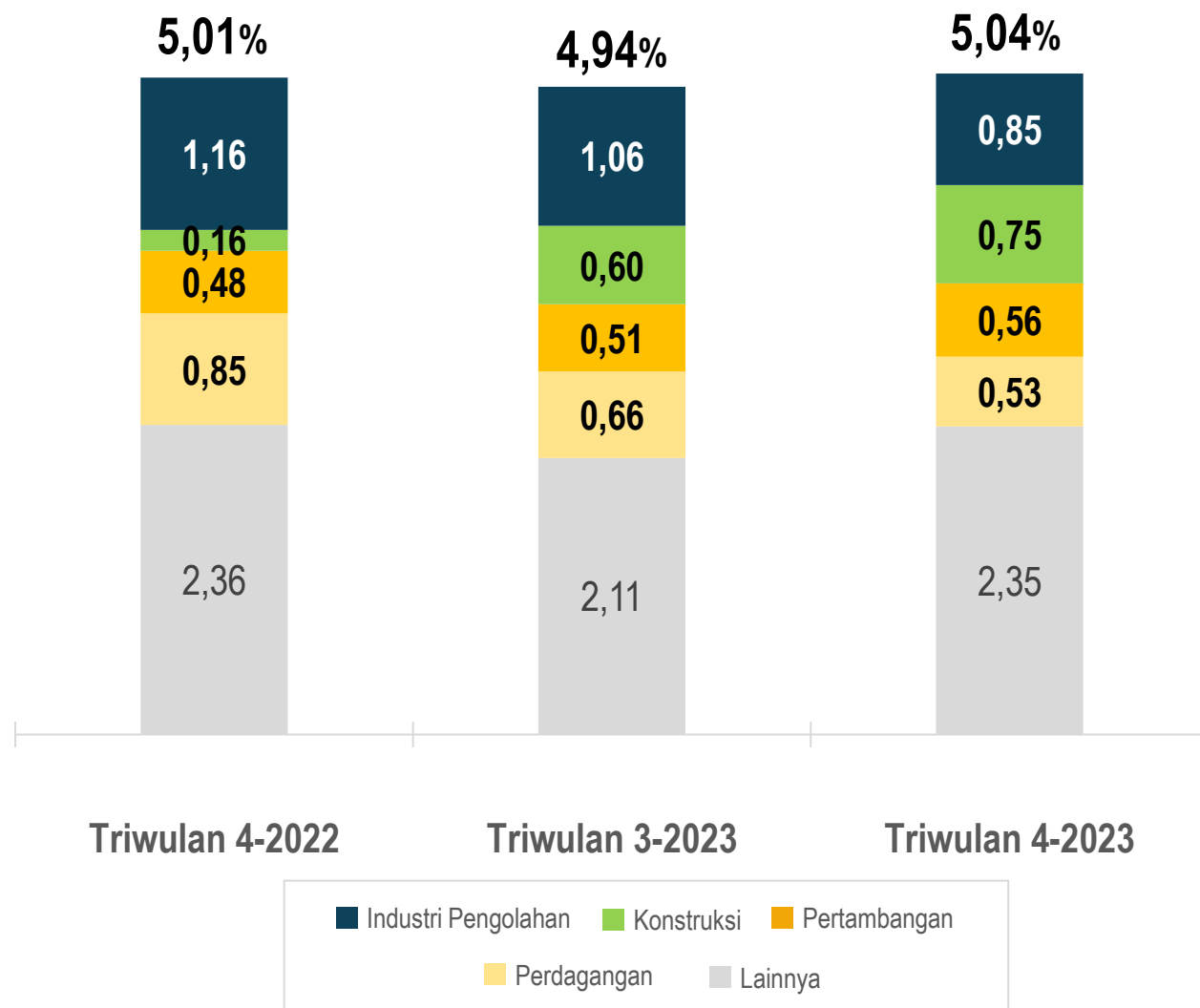
Lapangan usaha dengan kontribusi terbesar terhadap ekonomi, yakni **Industri Pengolahan, Perdagangan, Pertanian, Konstruksi,** dan **Pertambangan** menunjukkan pertumbuhan **positif**.



Lapangan usaha dengan **pertumbuhan tertinggi** adalah **Transportasi & Pergudangan** serta **Jasa Lainnya** didorong oleh kenaikan pengguna jasa angkutan penumpang, peningkatan volume pengiriman barang ekspor-impor, peningkatan kunjungan wisatawan, dan rangkaian persiapan pemilihan umum.

# SUMBER PERTUMBUHAN EKONOMI INDONESIA TRIWULAN 4-2023

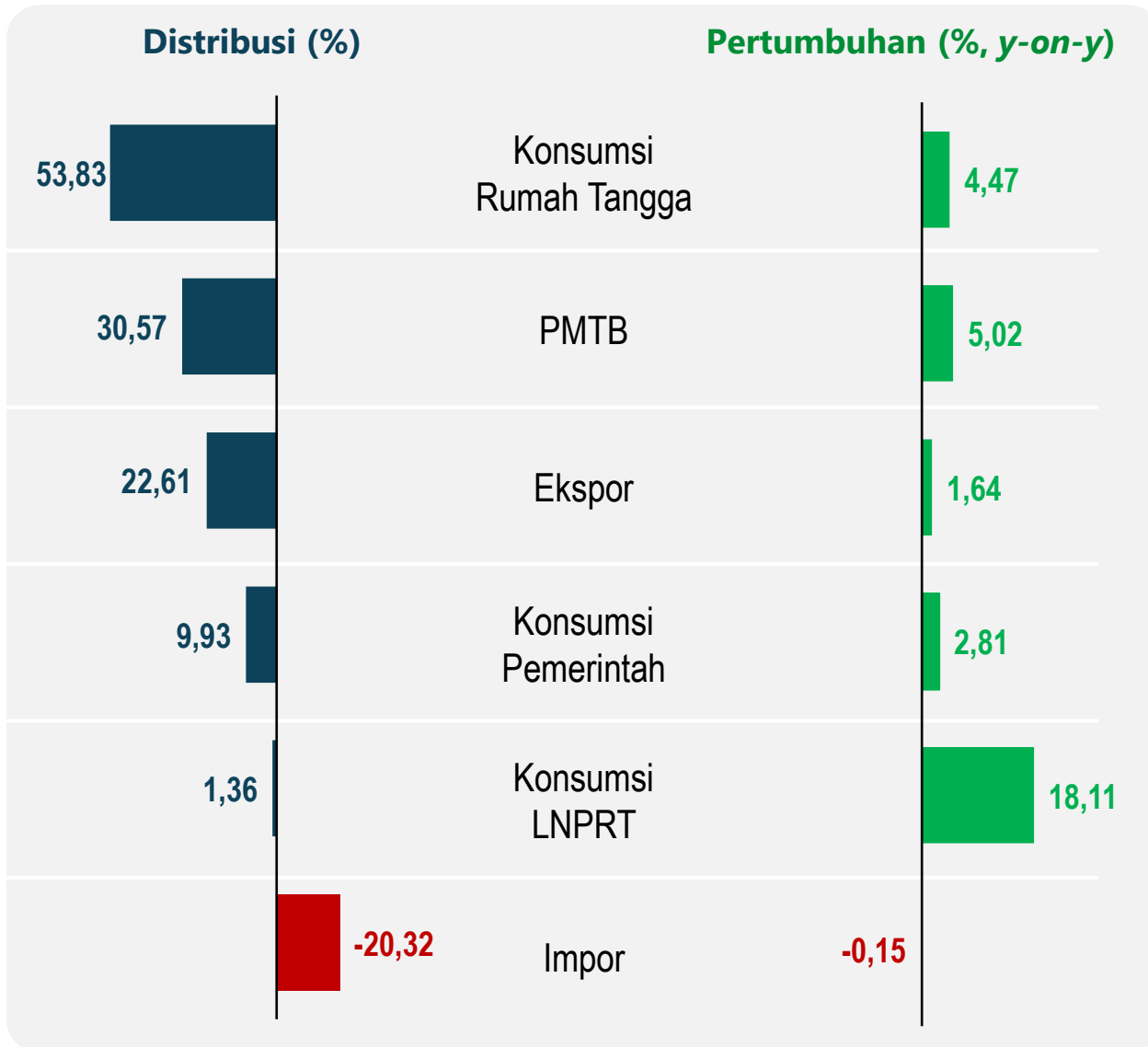
Menurut Lapangan Usaha (y-on-y)



Pada Triwulan 4-2023 (y-on-y), **Industri Pengolahan** menjadi sumber pertumbuhan tertinggi, yakni sebesar **0,85%**.

# DISTRIBUSI DAN PERTUMBUHAN PDB MENURUT PENGELUARAN

Triwulan 4-2023 (y-on-y)



**Seluruh komponen pengeluaran tumbuh,** kecuali komponen impor yang mengalami kontraksi.



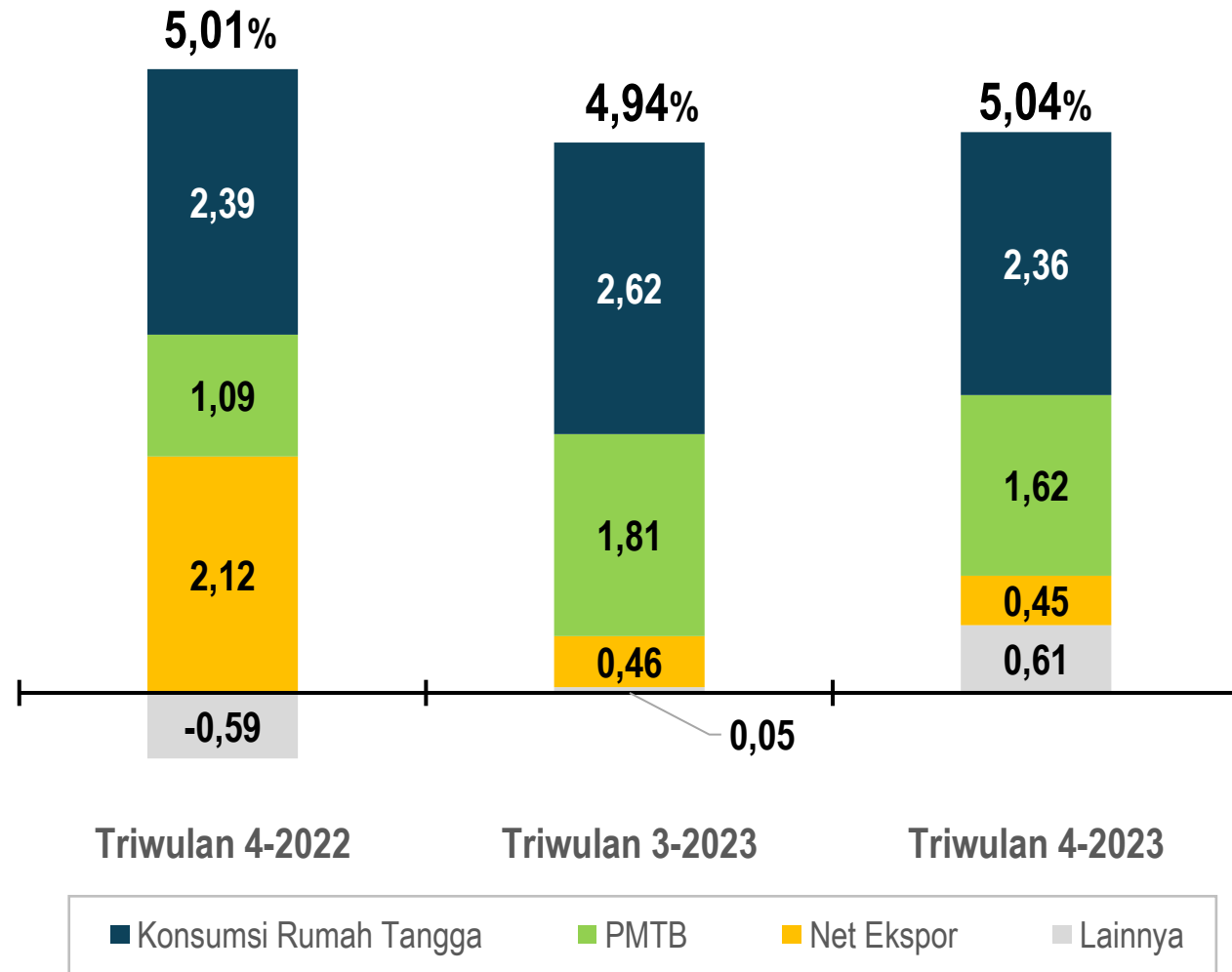
Sebagai penyumbang utama PDB menurut komponen pengeluaran, **Konsumsi Rumah Tangga dan PMTB tetap tumbuh positif.**



**Komponen LNPRT mengalami pertumbuhan paling tinggi dibanding komponen lain.** Pertumbuhan ini didorong oleh kegiatan persiapan pemilihan umum.

# SUMBER PERTUMBUHAN EKONOMI INDONESIA TRIWULAN 4-2023

Menurut Pengeluaran (y-on-y)



Pada Triwulan 4-2023 (y-on-y), **Konsumsi Rumah Tangga** menjadi sumber pertumbuhan tertinggi, yakni sebesar **2,36%**.



2

**Pertumbuhan  
Ekonomi  
Tahun 2023  
dibandingkan  
Tahun 2022  
*(c-to-c)***

# DISTRIBUSI DAN PERTUMBUHAN PDB MENURUT LAPANGAN USAHA

Tahun 2023



Distribusi (%)		Pertumbuhan (% <i>c-to-c</i> )	
18,67		Industri Pengolahan	4,64
12,94		Perdagangan	4,85
12,53		Pertanian	1,30
10,52		Pertambangan	6,12
9,92		Konstruksi	4,91
5,89		Transportasi & Pergudangan	13,96
4,23		Infokom	7,59
4,16		Jasa Keuangan	4,77
2,95		Adm. Pemerintahan	1,50
2,79		Jasa Pendidikan	1,78
2,52		Akomodasi & Makan Minum	10,01
2,42		Real Estat	1,43
1,94		Jasa Lainnya	10,52
1,83		Jasa Perusahaan	8,24
1,21		Jasa Kesehatan	4,66
1,04		Pengadaan Listrik & Gas	4,91
0,06		Pengadaan Air	4,90

## Seluruh lapangan usaha tumbuh positif pada Tahun 2023 (*c-to-c*)



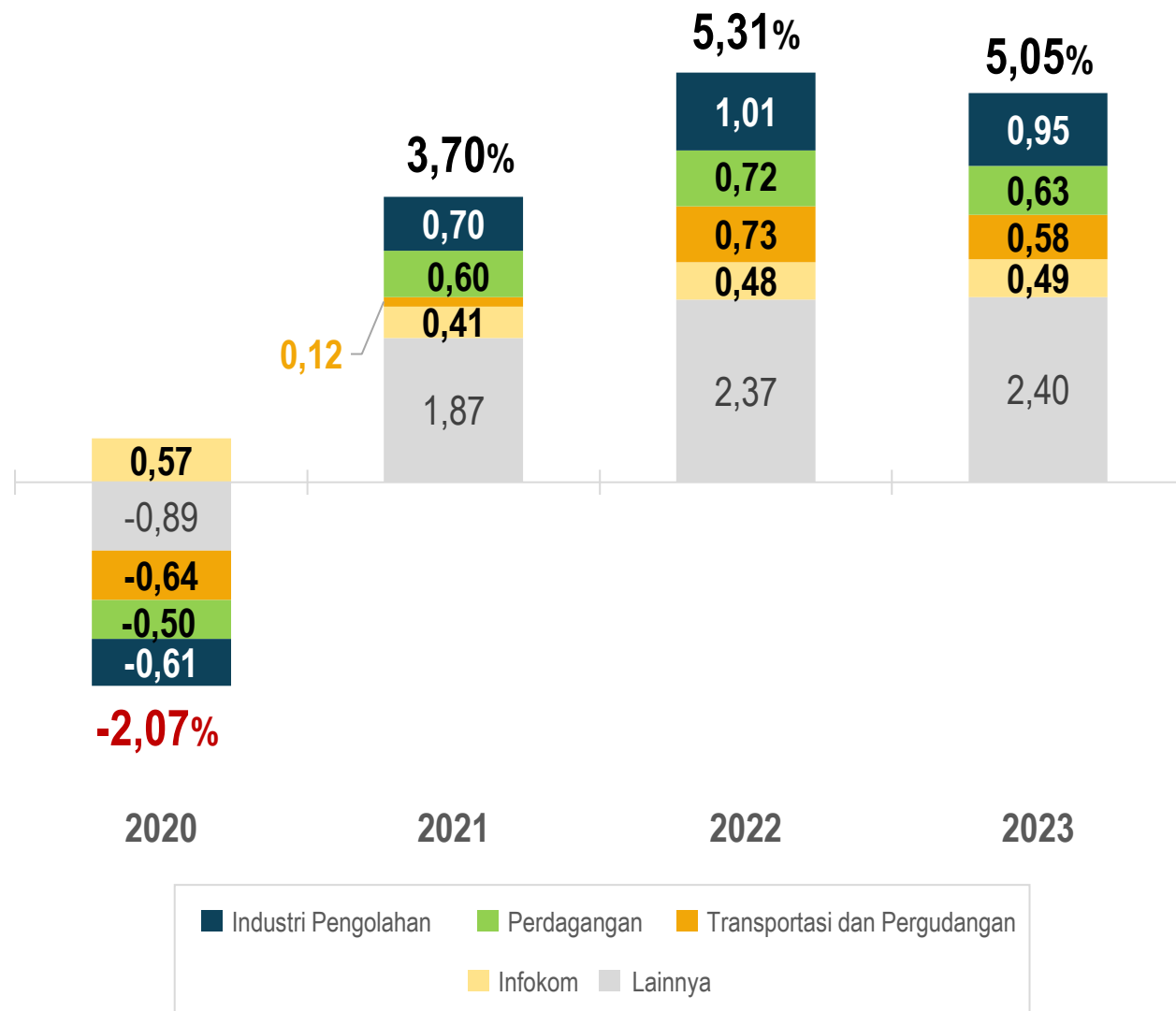
Lapangan usaha dengan kontribusi terbesar terhadap ekonomi, yaitu **Industri Pengolahan, Perdagangan, Pertanian, Pertambangan, dan Konstruksi** melanjutkan **tren pertumbuhan positif**.



Lapangan usaha dengan **pertumbuhan tertinggi** adalah **Transportasi & Pergudangan, Jasa Lainnya,** serta **Akomodasi & Makan Minum** didorong oleh peningkatan mobilitas masyarakat; penyelenggaraan *event* internasional, seperti Piala Dunia U-17, pertemuan KTT ASEAN, MotoGP Mandalika, dan persiapan pemilihan umum.

# SUMBER PERTUMBUHAN EKONOMI INDONESIA TAHUN 2023

Menurut Lapangan Usaha (c-to-c)



Pada tahun 2023 (c-to-c), **Industri Pengolahan** menjadi sumber pertumbuhan tertinggi, yakni sebesar **0,95%**.

# PERTUMBUHAN EKONOMI INDONESIA MENURUT LAPANGAN USAHA

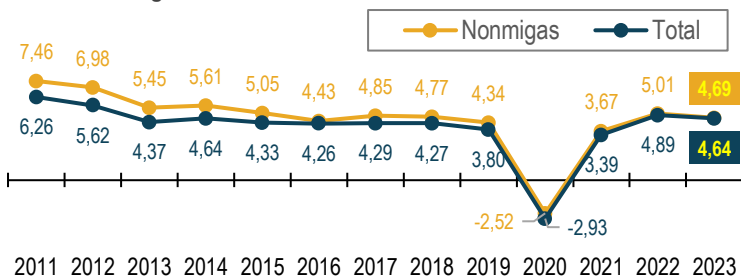
Tahun 2023



## Perkembangan Pertumbuhan Lapangan Usaha dengan Sumber Pertumbuhan Terbesar (c-to-c, %)

Informasi Penjelas

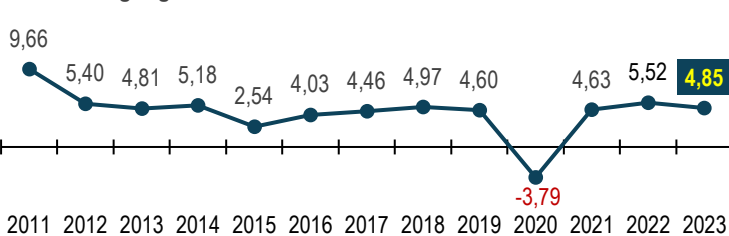
### Industri Pengolahan



### Industri Pengolahan tumbuh stabil akibat masih kuatnya permintaan domestik dan global

- ▶ **Industri Logam Dasar** tumbuh 14,17% dipengaruhi peningkatan permintaan luar negeri, seperti produk logam dasar besi dan baja.
- ▶ **Industri Barang Logam; Komputer, Barang Elektronik, Optik dan Peralatan Listrik** tumbuh 13,67% sejalan dengan peningkatan produksi industri barang logam bukan mesin dan peralatan.
- ▶ **Industri Alat Angkutan** tumbuh 7,63% akibat dari peningkatan permintaan domestik sepeda motor.
- ▶ **Industri Kertas dan Barang dari Kertas; Percetakan dan Reproduksi Media Rekaman** tumbuh 4,52% didorong oleh kenaikan permintaan percetakan menjelang pemilu 2024.

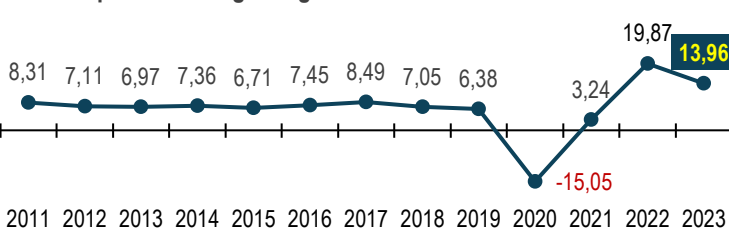
### Perdagangan



### Perdagangan tumbuh sejalan dengan peningkatan suplai barang domestik

- ▶ **Perdagangan Mobil, Sepeda Motor, dan Reparasinya** tumbuh 4,5%, disebabkan oleh meningkatnya penjualan sepeda motor.
- ▶ **Perdagangan Besar dan Eceran, Bukan Mobil dan Sepeda Motor** tumbuh 4,92% akibat peningkatan aktivitas perdagangan barang domestik.

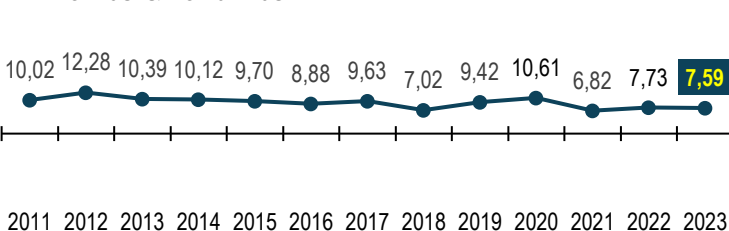
### Transportasi & Pergudangan



### Transportasi dan Pergudangan tumbuh solid seiring dengan peningkatan mobilitas masyarakat

- ▶ **Angkutan Udara** tumbuh 28,96% ditandai dengan peningkatan jumlah penumpang angkutan udara, baik rute domestik maupun internasional.
- ▶ **Angkutan Rel** tumbuh 23,74% ditunjukkan oleh peningkatan jumlah penumpang seiring penambahan jadwal perjalanan kereta api jarak jauh serta pembukaan jalur baru LRT Jabodebek, dan Kereta Cepat Jakarta-Bandung.

### Informasi & Komunikasi



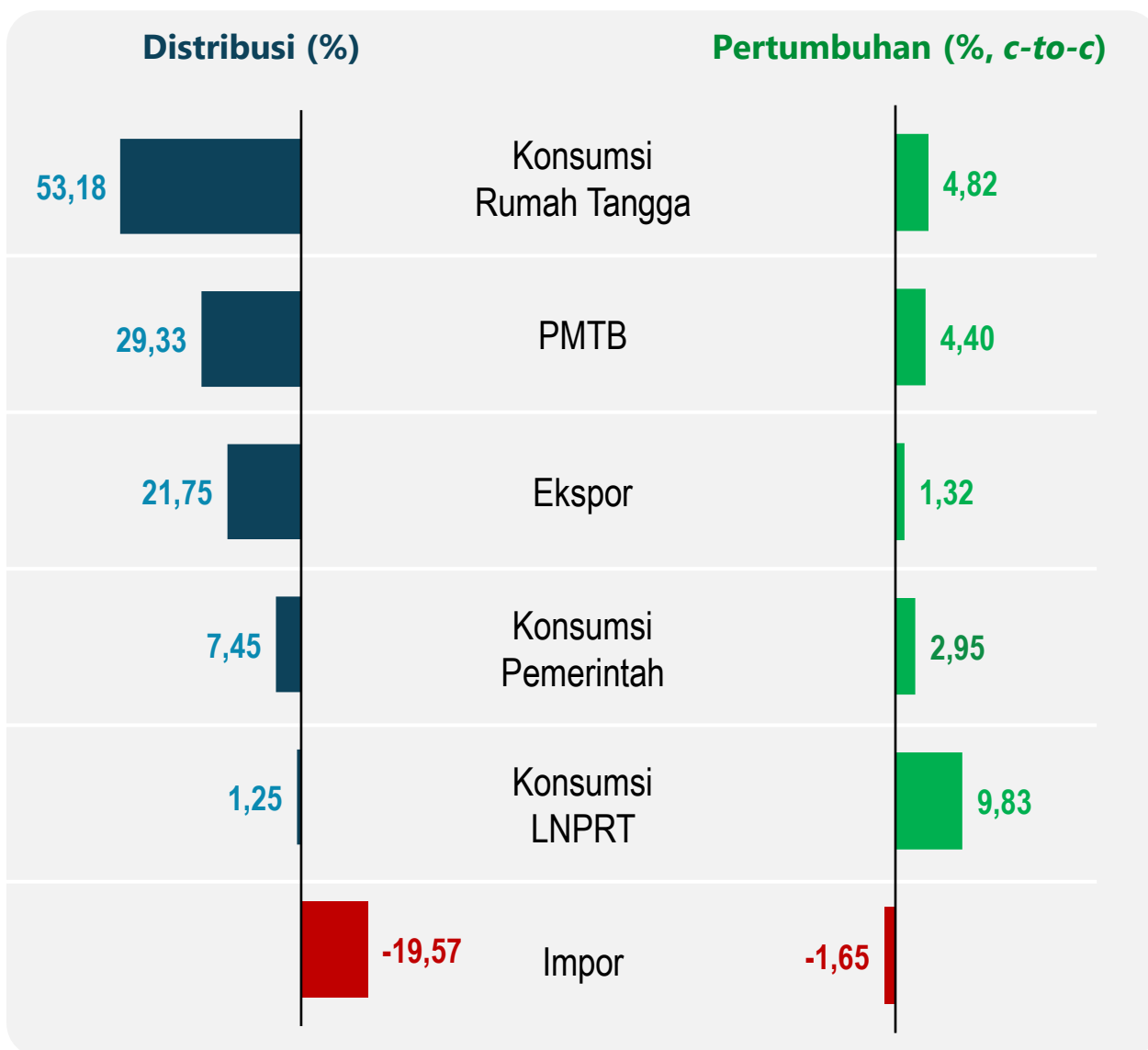
### Informasi dan Komunikasi tumbuh stabil didukung oleh penetrasi pengguna internet

- ▶ **Informasi dan Komunikasi** tumbuh 7,59%, dikarenakan oleh peningkatan jumlah *Base Transceiver Station* (BTS) beberapa operator telekomunikasi, peningkatan jumlah *startup*, dan peningkatan penetrasi internet di Indonesia.



# DISTRIBUSI DAN PERTUMBUHAN PDB MENURUT PENGELUARAN

Tahun 2023



**Seluruh komponen pengeluaran tumbuh positif pada 2023, kecuali Impor** yang mengalami kontraksi sebesar 1,65 persen.



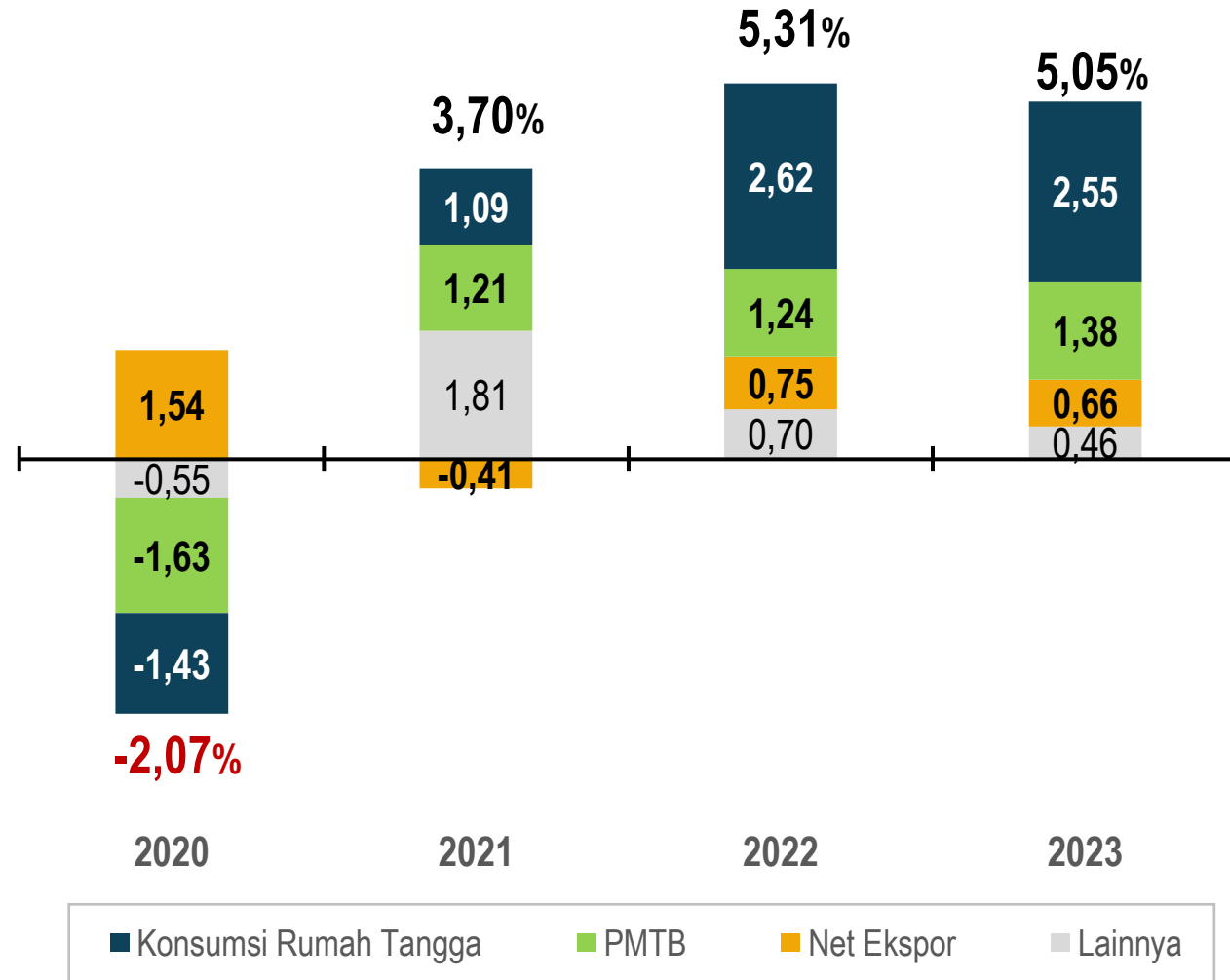
**Komponen LNPRT tumbuh tinggi.** Didorong oleh peningkatan aktivitas persiapan pemilu baik yang dilakukan oleh peserta maupun penyelenggara pemilu, seperti: Sosialisasi Rakernas, Rakerda, Rapimnas dan Konsolidasi Nasional.



**Konsumsi rumah tangga dan PMTB** masih merupakan penyumbang utama PDB pada tahun 2023, dengan akumulasi kontribusi sebesar **82,51 persen**.

# SUMBER PERTUMBUHAN EKONOMI INDONESIA TAHUN 2023

Menurut Pengeluaran (c-to-c)



Pada tahun 2023 (c-to-c),  
**Konsumsi Rumah Tangga**  
menjadi sumber pertumbuhan  
tertinggi, yakni sebesar  
**2,55%.**

# PERTUMBUHAN PDB KOMPONEN PENGELUARAN

Tahun 2023

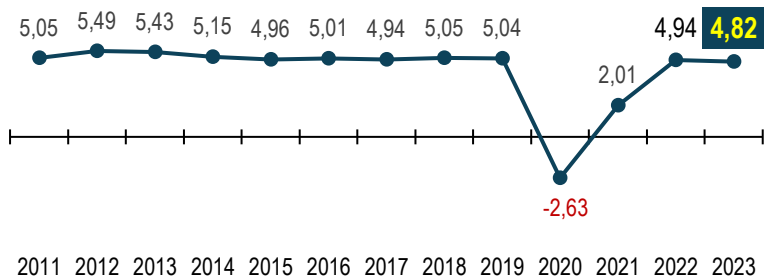


Perkembangan Pertumbuhan Komponen Pendorong Utama Ekonomi (c-to-c, %)

Informasi Penjelas



## Konsumsi Rumah Tangga

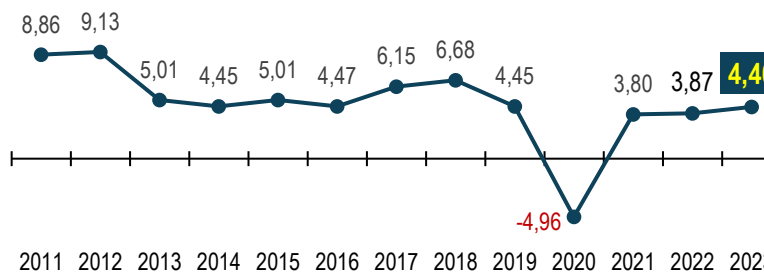


Konsumsi Rumah Tangga terus tumbuh seiring terkendalinya inflasi dan daya beli masyarakat. Kelompok konsumsi yang tumbuh tinggi antara lain:

- ▶ **Restoran dan Hotel**, seiring maraknya kegiatan wisata selama libur sekolah, Natal, dan Tahun Baru.
- ▶ **Transportasi dan Komunikasi**, mendukung mobilitas masyarakat untuk berwisata. Selain itu, pembelian sepeda motor juga mengalami peningkatan.



## PMTB

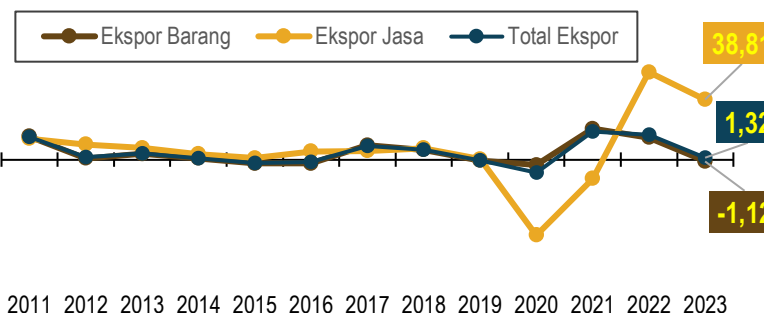


PMTB tumbuh positif, yang antara lain ditopang oleh pembangunan infrastruktur dan meningkatnya aktivitas penanaman modal di Indonesia:

- ▶ **Pembangunan perumahan** seperti rusun Lanud Halim Perdana Kusuma, rusun ASN di IKN, Program Sejuta Rumah, dll.
- ▶ **Pembangunan jalan tol**: Jalan Tol Kisaran-Tebing Tinggi, Jalan Tol Serpong Cinere, Jalan Tol Cinere-Jagorawi, dan Jalan Tol Cimanggis-Cibitung.
- ▶ **Pembangunan Bendungan** diantaranya Bendungan Margatiga di Lampung, Bendungan Cipanas di Jawa Barat, Bendungan Karian di Banten.



## Ekspor Barang & Jasa

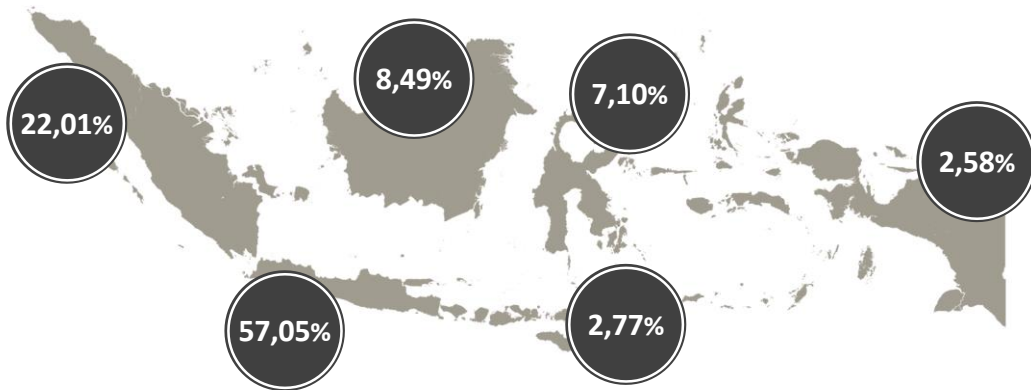
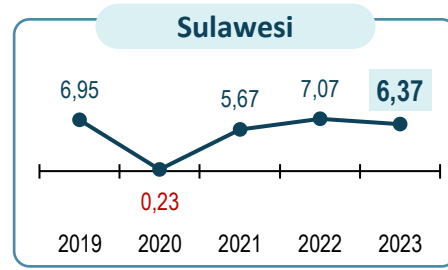
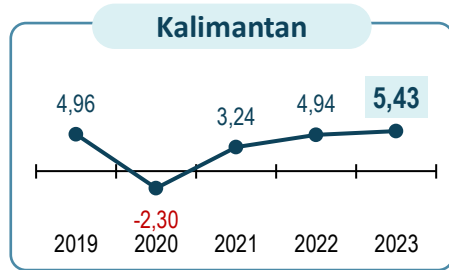
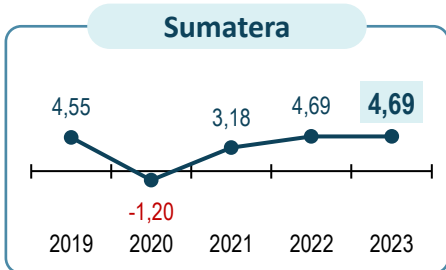


Ekspor tumbuh positif terutama didorong oleh pertumbuhan Ekspor barang migas, seperti peningkatan volume ekspor migas; dan Ekspor jasa seiring peningkatan jumlah wisman dan devisa masuk dari luar negeri. Meskipun Ekspor barang nonmigas mengalami **kontraksi**, seperti mesin/peralatan listrik; bijih, kerak, dan abu logam; serta alas kaki.

# PERTUMBUHAN EKONOMI SPASIAL TERUS MENGUAT

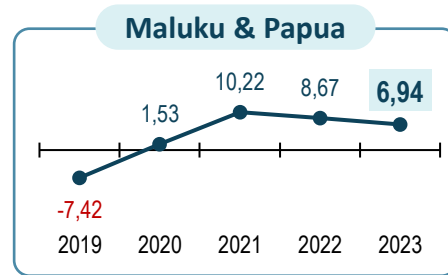
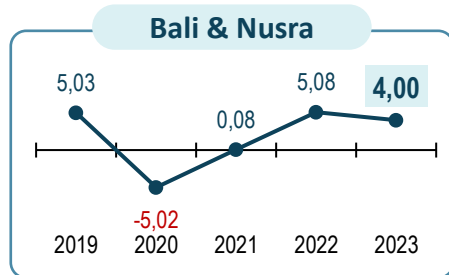
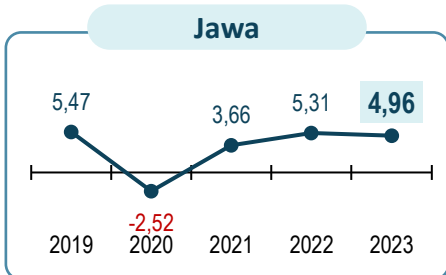


Secara spasial, pertumbuhan ekonomi masih terus tumbuh. Tiga kelompok provinsi yang mempunyai pertumbuhan tertinggi adalah Maluku & Papua, Sulawesi, dan Kalimantan. Namun demikian, struktur ekonomi Indonesia secara spasial masih terkonsentrasi di Jawa dan Sumatera.



**Keterangan**

- Distribusi PDB ADHB Tahun 2023
- Pertumbuhan Ekonomi Tahunan (% c-to-c)



## Pertumbuhan Ekonomi Menurut Provinsi Tahun 2023

Maluku Utara	20,49
Sulawesi Tengah	11,91
Kalimantan Timur	6,22
Papua Tengah	5,95
Bali	5,71
Sulawesi Utara	5,48
Sulawesi Tenggara	5,35
Sulawesi Barat	5,25
Maluku	5,21
Kepulauan Riau	5,20
Papua Barat	5,18
Sumatra Selatan	5,08
DI Yogyakarta	5,07
Sumatra Utara	5,01
Jawa Barat	5,00
Jawa Tengah	4,98
DKI Jakarta	4,96
Jawa Timur	4,95
Kalimantan Utara	4,94
Kalimantan Selatan	4,84
Banten	4,81
Papua Pegunungan	4,78
Jambi	4,66
Sumatra Barat	4,62
Lampung	4,55
Sulawesi Selatan	4,51
Gorontalo	4,50
Kalimantan Barat	4,46
Kepulauan Bangka Belitung	4,38
Papua Selatan	4,27
Bengkulu	4,26
Aceh	4,23
Riau	4,21
Papua	4,20
Kalimantan Tengah	4,14
Nusa Tenggara Timur	3,52
Papua Barat Daya	1,82
Nusa Tenggara Barat	1,80

# SUMBER PERTUMBUHAN EKONOMI MENURUT PULAU TAHUN 2023

Sektor pertambangan & penggalian menjadi penyumbang utama pertumbuhan ekonomi di Kalimantan, Sulawesi, dan Maluku & Papua



Sumber pertumbuhan (%)

**Sumatera**  
(4,69)

Sumatra Utara	1,15
Riau	0,90
Sumatra Selatan	0,70
Lampung	0,47
Kepulauan Riau	0,40
Sumatra Barat	0,34
Jambi	0,30
Aceh	0,24
Kep. Bangka Belitung	0,10
Bengkulu	0,09

Sumber pertumbuhan utama:

- ▶ Perdagangan
- ▶ Konstruksi
- ▶ Pertanian, Kehutanan, dan Perikanan

Sumber pertumbuhan

**Kalimantan**  
(5,43)

Kalimantan Timur	3,24
Kalimantan Selatan	0,71
Kalimantan Barat	0,68
Kalimantan Tengah	0,46
Kalimantan Utara	0,34

Sumber pertumbuhan utama:

- ▶ Pertambangan & Penggalian
- ▶ Konstruksi
- ▶ Industri Pengolahan

**Sulawesi**  
(6,37)

Sulawesi Tengah	2,58
Sulawesi Selatan	2,04
Sulawesi Tenggara	0,69
Sulawesi Utara	0,67
Sulawesi Barat	0,22
Gorontalo	0,17

Sumber pertumbuhan utama:

- ▶ Industri Pengolahan
- ▶ Pertambangan & Penggalian
- ▶ Perdagangan

**Jawa**  
(4,96)

DKI Jakarta	1,40
Jawa Timur	1,25
Jawa Barat	1,14
Jawa Tengah	0,75
Banten	0,34
DI Yogyakarta	0,08

Sumber pertumbuhan utama:

- ▶ Informasi & Komunikasi
- ▶ Perdagangan
- ▶ Jasa Keuangan & Asuransi

**Maluku & Papua**  
(6,94)

Maluku Utara	2,67
Papua Tengah	1,84
Papua Barat	0,65
Papua	0,65
Maluku	0,56
Papua Selatan	0,24
Papua Pegunungan	0,19
Papua Barat Daya	0,14

Sumber pertumbuhan utama:

- ▶ Industri Pengolahan
- ▶ Pertambangan & Penggalian
- ▶ Perdagangan

**Bali-Nusra**  
(4,00)

Bali	2,65
Nusa Tenggara Timur	0,79
Nusa Tenggara Barat	0,56

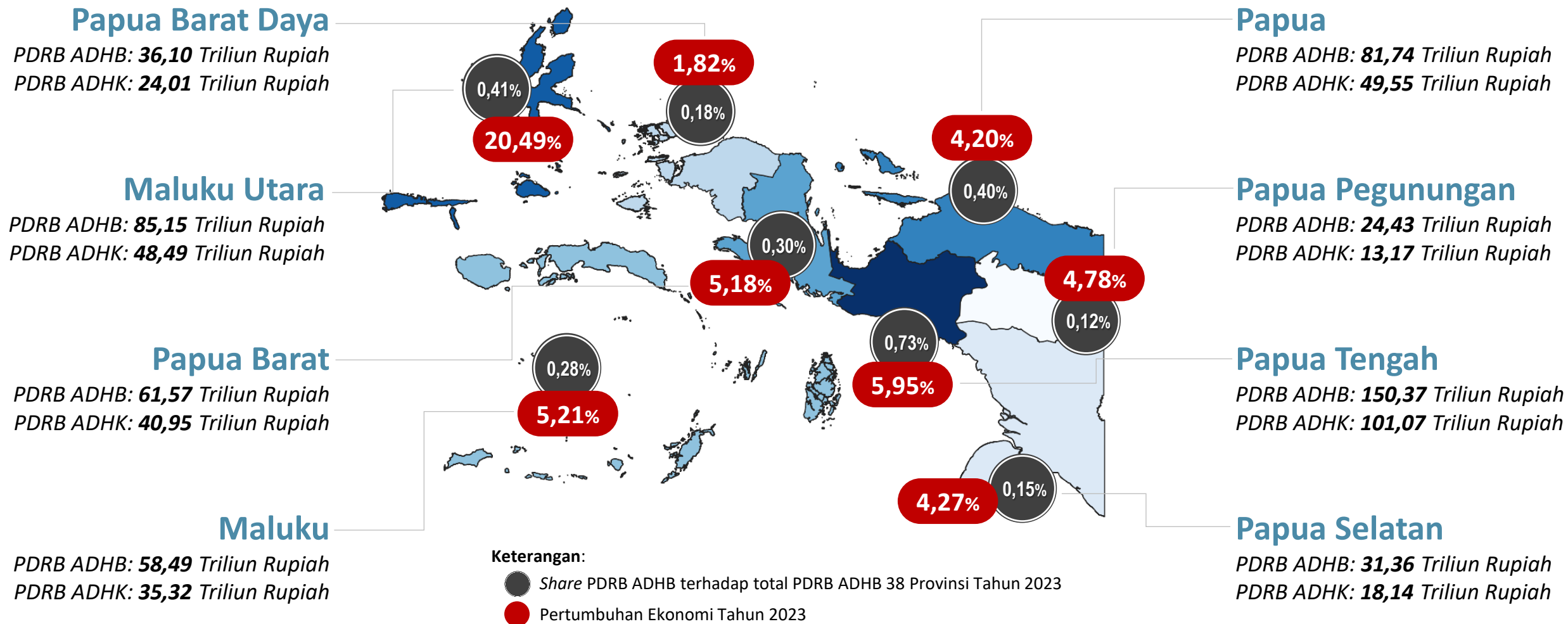
Sumber pertumbuhan utama:

- ▶ Penyediaan Akomodasi & Makan Minum
- ▶ Transportasi & Pergudangan
- ▶ Jasa Keuangan & Asuransi

# PERTUMBUHAN EKONOMI DI DAERAH OTONOM BARU TAHUN 2023



Daerah Otonom Baru yang terbentuk pada tahun 2022, mengubah sebaran **distribusi** dan **pertumbuhan ekonomi** di wilayah Maluku dan Papua.





- ▶ Di tengah perlambatan ekonomi global, **ekonomi Indonesia tumbuh sebesar 5,04 persen pada Triwulan 4-2023**. Indonesia menutup tahun 2023 dengan **pertumbuhan ekonomi yang solid sebesar 5,05 persen**.
- ▶ **Dari sisi produksi**, pertumbuhan ekonomi tahun 2023 utamanya bersumber dari **Industri Pengolahan, Perdagangan, Transportasi & Pergudangan, serta Informasi dan Komunikasi**. Sementara, **dari sisi pengeluaran**, pertumbuhan ekonomi tahun 2023 utamanya bersumber dari **Konsumsi Rumah Tangga, PMTB, serta Ekspor Barang & Jasa**. Hal ini **sejalan** dengan meningkatnya **mobilitas** masyarakat, **aktivitas produksi** yang masih kuat, pulihnya **sektor pariwisata**, dan peningkatan **realisasi investasi**.
- ▶ **Sepanjang tahun 2023**, secara spasial ekonomi di beberapa wilayah masih tumbuh **kuat** di atas angka nasional, yaitu wilayah Kalimantan (5,43 persen), Sulawesi (6,37 persen), dan Maluku & Papua (6,94 persen).



*Penyedia Data Statistik Berkualitas  
untuk Indonesia Maju*

***Terima Kasih***

*[www.bps.go.id](http://www.bps.go.id)*





---

**BAHAN TAYANG DAN NASKAH BRS  
DAPAT DIUNDUH MELALUI TAUTAN BERIKUT:**

***[bps.go.id/pressrelease.html](https://bps.go.id/pressrelease.html)***

---